

BERITA RESMI STATISTIK







DAFTAR RILIS



01 PERKEMBANGAN EKSPOR IMPOR



02 PROFIL KEMISKINAN



**03 TINGKAT KETIMPANGAN
PENGELUARAN PENDUDUK**



Perkembangan Ekspor-Impor Provinsi Kepulauan Riau Juni 2022

No. 41/07/21/Th. XVII, 15 Juli 2022



kepri.bps.go.id



**BADAN PUSAT STATISTIK
PROVINSI KEPULAUAN RIAU**



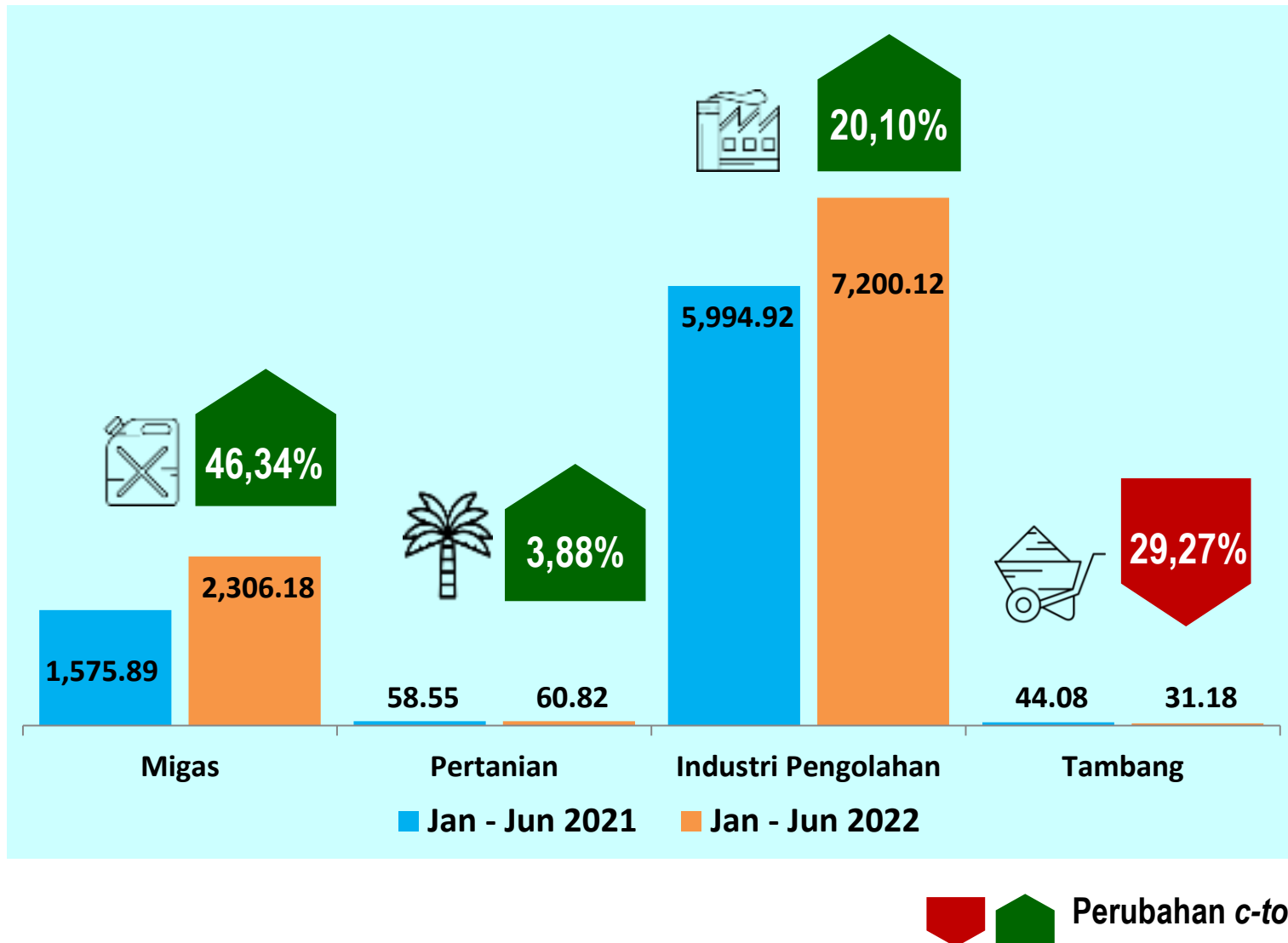
PERKEMBANGAN EKSPOR

Nilai Ekspor Juni 2022 Mencapai **US\$1.593,96 juta**
turun **6,78 Persen** Dibanding Mei 2022



Nilai Ekspor Kepulauan Riau Menurut Sektor Jan-Juni (2021-2022) (US\$ Miliar)

Ekspor Nonmigas
Menyumbang
75,97%
dari total Ekspor
Januari-Juni 2022



 Pertanian
0,63%

Migas
24,03%

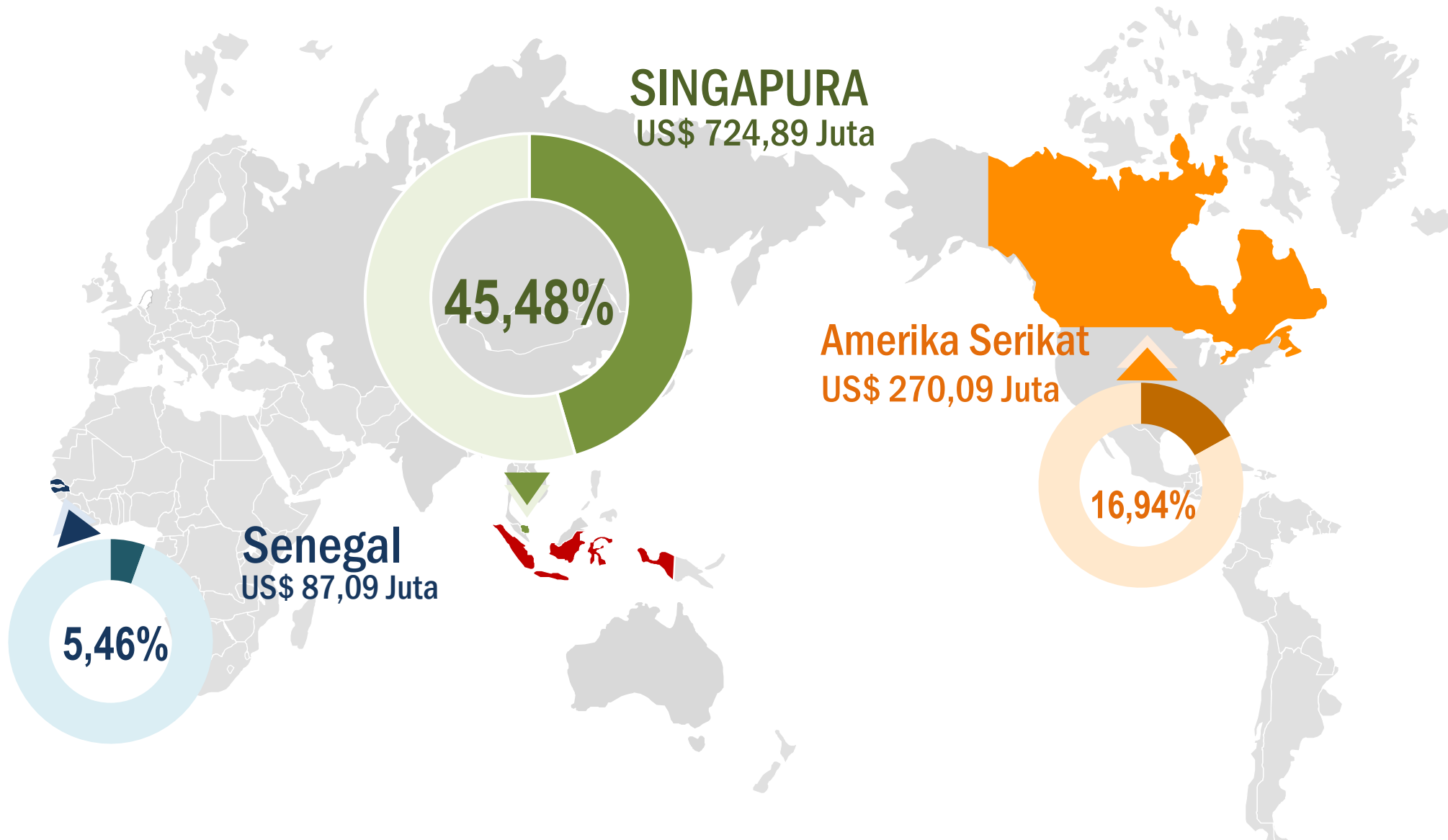


Industri
75,01%

Tambang
0,32%

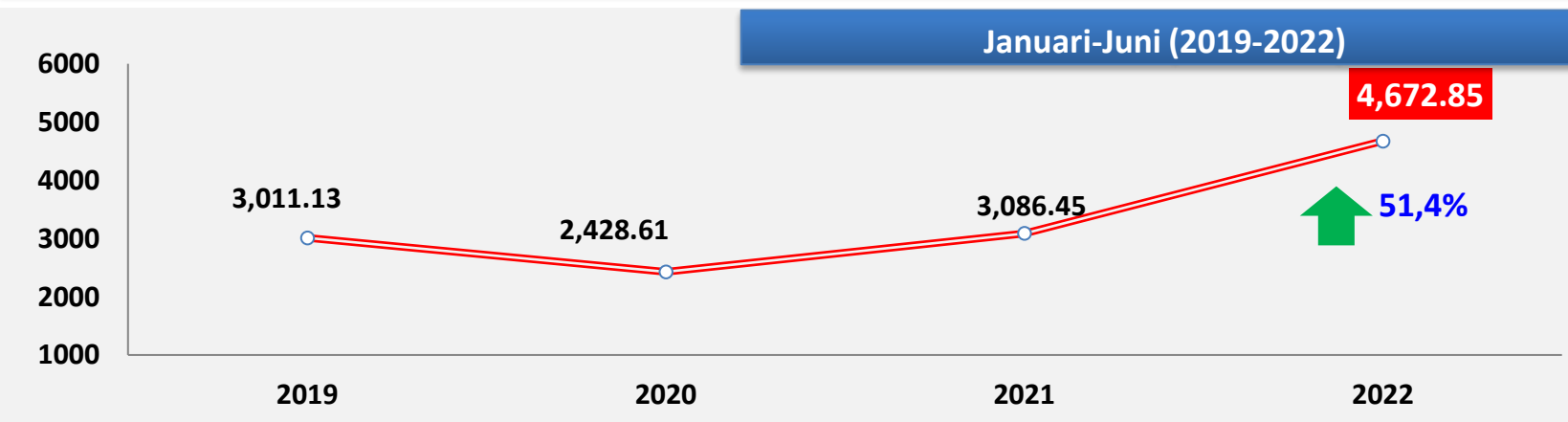
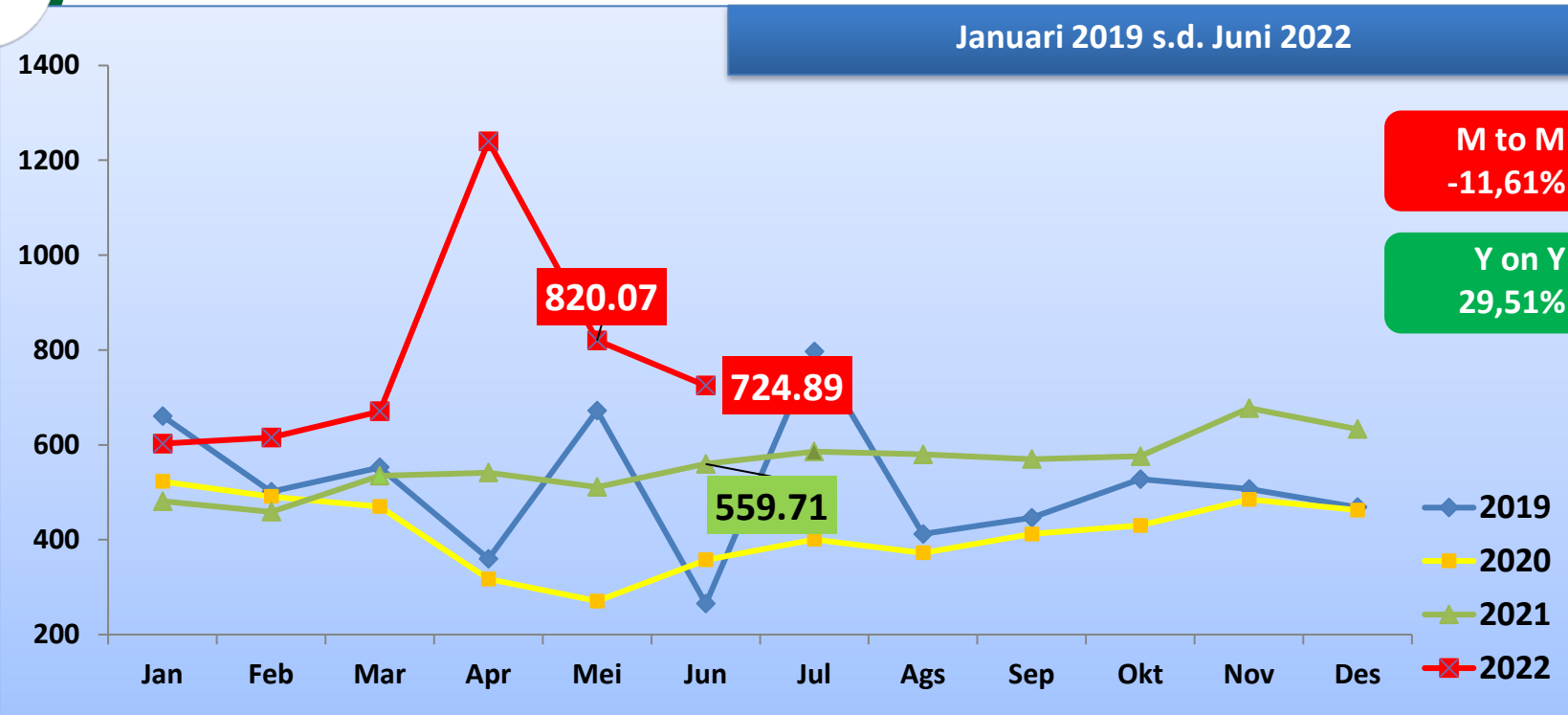


PANGSA EKSPOR KEPULAUAN RIAU, JUNI 2022





Perkembangan Ekspor Ke Negara Singapura 2019-2022 (US\$ Juta)



Dari US\$ 724,89 juta total nilai ekspor ke negara Singapura,

Bahan bakar mineral, 39,32%

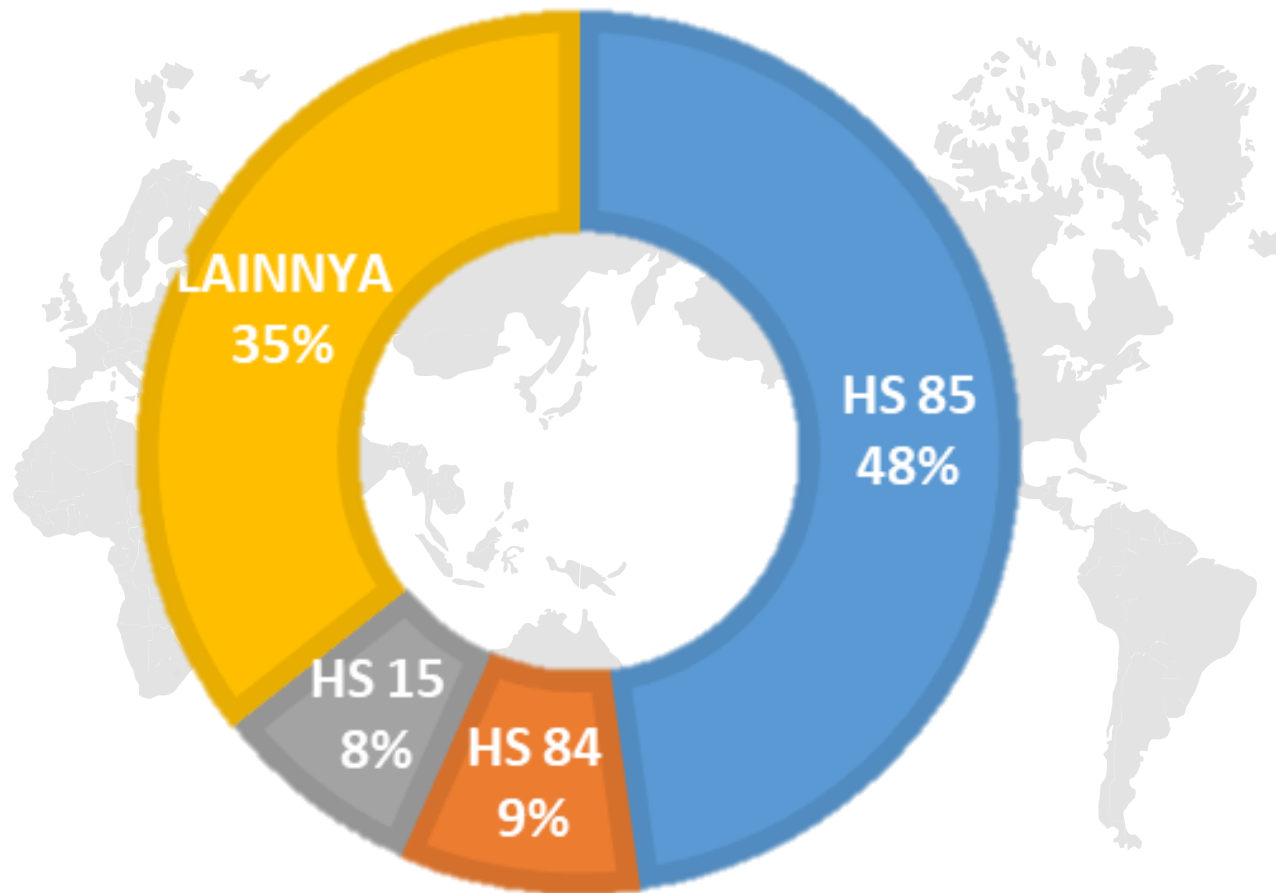
Mesin/peralatan listrik, 36,92%

Mesin-mesin/pesawat mekanik, 8,68%

Selebihnya merupakan golongan barang lainnya dgn rata-rata share < 4%

*Juni 2022, Angka sementara

KOMODITAS EKSPOR NONMIGAS TERBESAR KEPULAUAN RIAU Menurut HS 2 DIGIT JUNI 2022



HS 85
Mesin dan
Peralatan Listrik



HS 84
Mesin-mesin/
Pesawat Mekanik

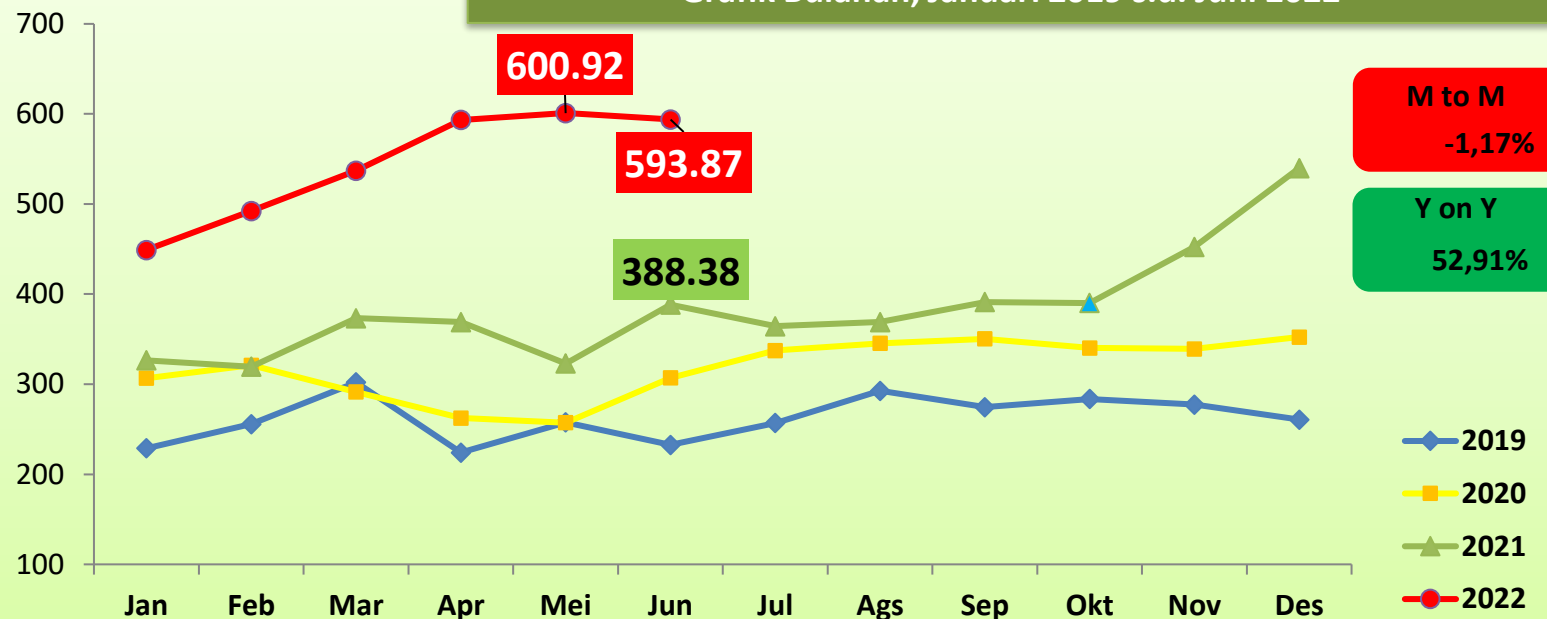


HS 15
Minyak & Lemak
Hewan/Nabati

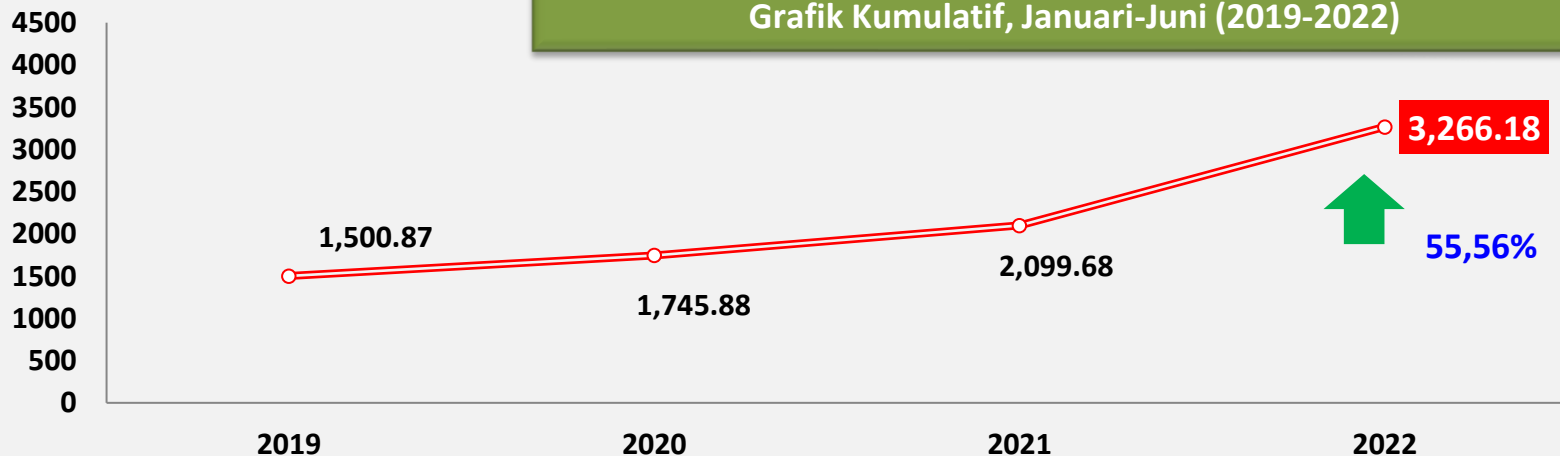


Perkembangan Ekspor Golongan Barang Mesin/ Peralatan Listrik (HS 85), 2019-2022 (US\$ Juta)

Grafik Bulanan, Januari 2019 s.d. Juni 2022



Grafik Kumulatif, Januari-Juni (2019-2022)



Dari US\$ 593,87 juta total nilai ekspor golongan barang HS 85,

26,96%

Mesin dan peralatan listrik, memiliki fungsi individu, tidak ditentukan atau dimasukkan di tempat lain dalam subjudul 8543,

7,12%

Modem termasuk modem kabel dan kartu modem,

5,49%

Peralatan switching telegraf atau telegraf.

Selebihnya merupakan golongan barang lainnya dengan rata2 share < 5%.

< 5%.

*Juni 2022, Angka sementara

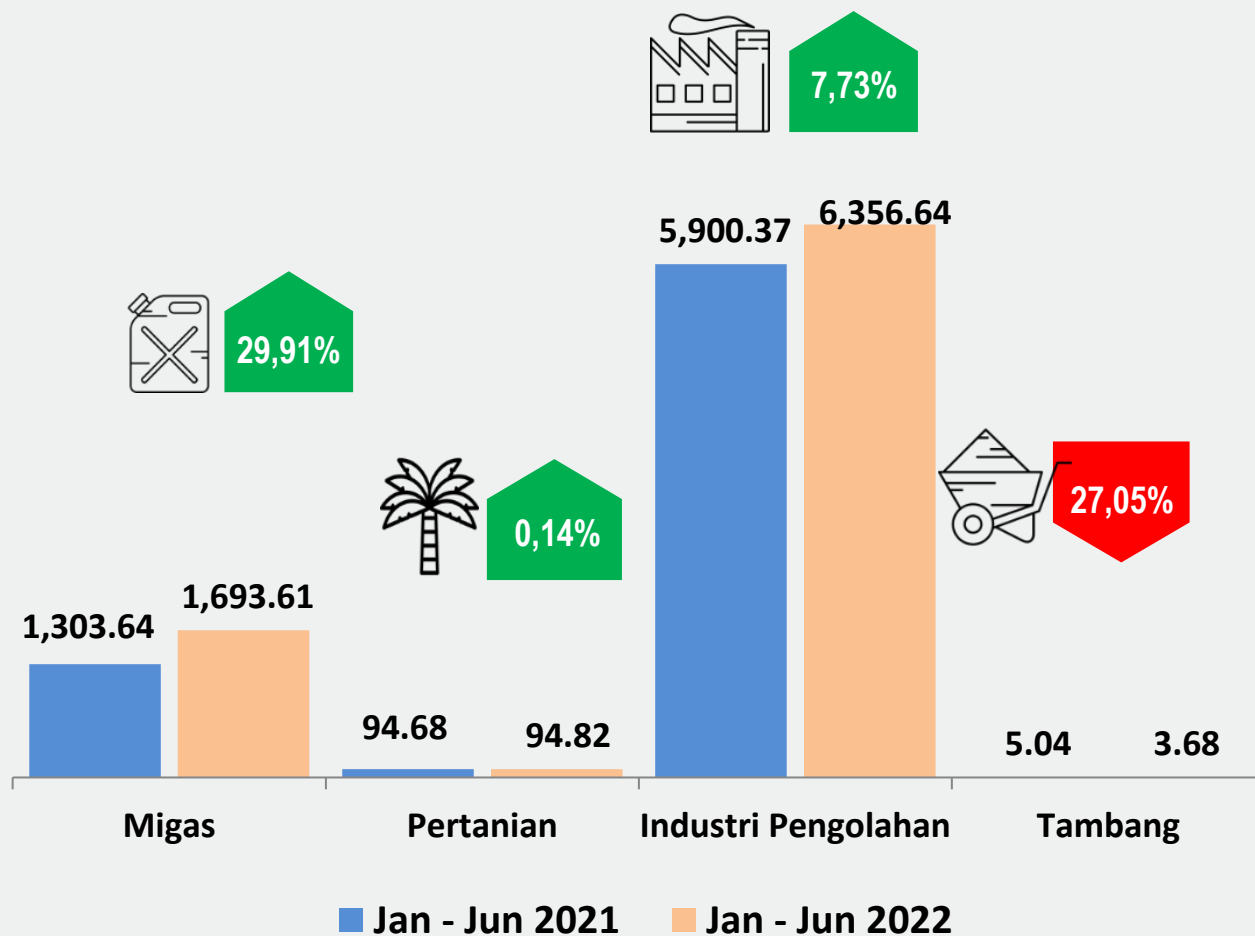


PERKEMBANGAN IMPOR

Nilai Impor Juni 2022 Mencapai **US\$1.426,13 juta**
Naik 16,46 Persen Dibanding Mei 2022



Nilai Impor Kepulauan Riau Menurut Sektor Jan-Juni (2021-2022) (US\$ Miliar)



* Angka sementara

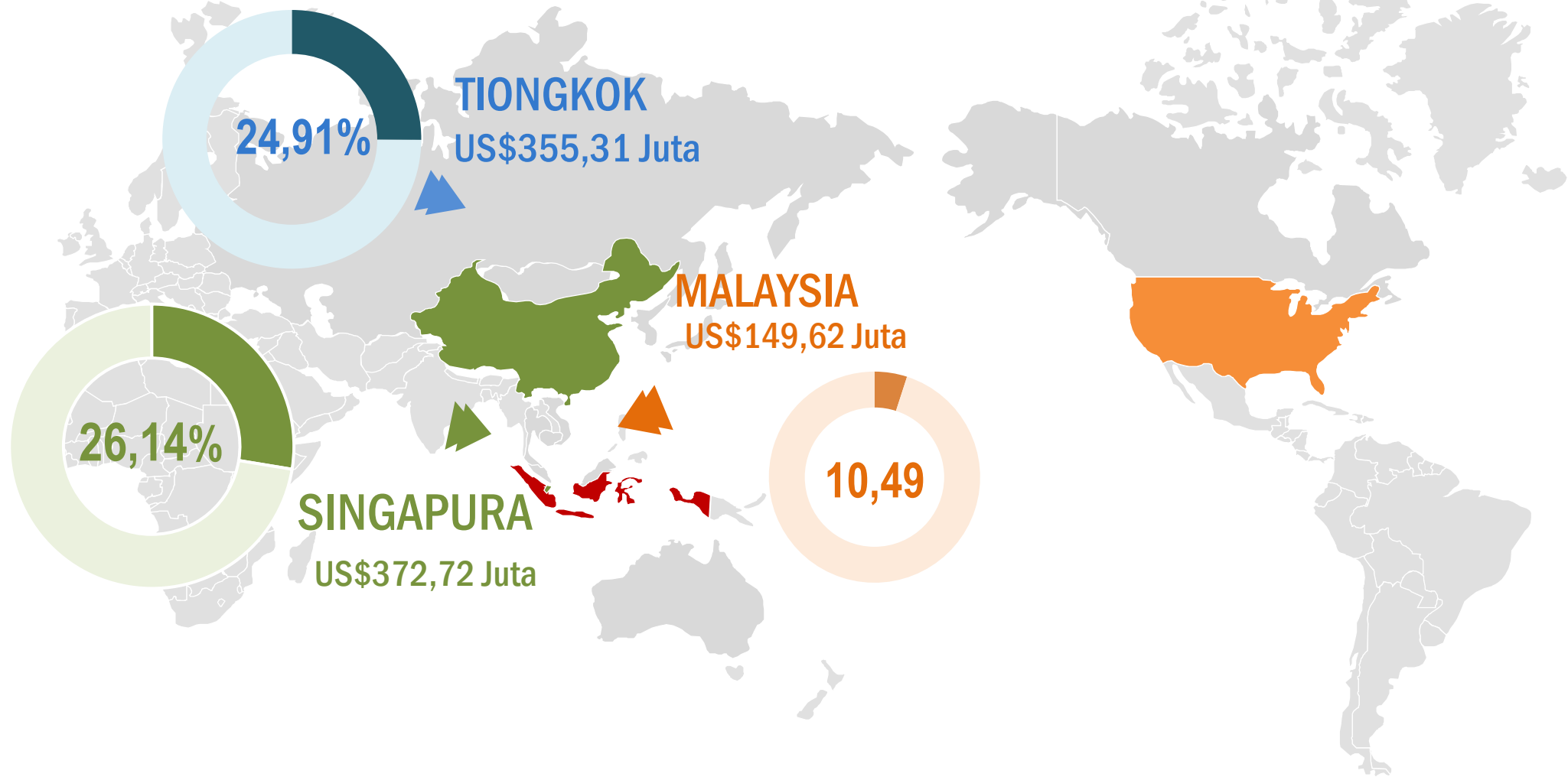
Perubahan c-to-c

Impor Nonmigas
Menyumbang **79,22%**
dari total Impor
Jan-Juni 2022






NILAI IMPOR KEPULAUAN RIAU MENURUT ASAL NEGARA, JUNI 2022






PERKEMBANGAN NERACA PERDAGANGAN

Neraca Perdagangan
Juni 2022*



SURPLUS US\$167,83 Juta

Neraca Perdagangan
Januari-Juni 2022*



SURPLUS US\$1,448,96 Juta



Profil

Kemiskinan di Provinsi Kepulauan Riau Maret 2022

No. 42/07/21/Th. XVII, 15 Juli 2022



**BADAN PUSAT STATISTIK
PROVINSI KEPULAUAN RIAU**



01

METODOLOGI PENGHITUNGAN KEMISKINAN MARET 2022





METODE KEMISKINAN BPS : *BASIC NEED APPROACH*



Untuk mengukur kemiskinan, BPS menggunakan konsep **kebutuhan dasar (basic needs approach)**
→ *Handbook on Poverty and Inequality: The World Bank, 2009.*



Dengan pendekatan ini, kemiskinan dipandang sebagai ketidakmampuan dari sisi ekonomi untuk memenuhi kebutuhan dasar makanan dan bukan makanan yang diukur menurut garis **kemiskinan (makanan & bukan makanan)**.



Garis kemiskinan makanan adalah nilai pengeluaran kebutuhan minimum makanan (setara 2100 kilo kalori per kapita per hari)



Garis kemiskinan bukan makanan adalah nilai minimum pengeluaran untuk perumahan, sandang, pendidikan, kesehatan dan kebutuhan pokok non-makanan lainnya.



Penduduk miskin adalah penduduk yang memiliki rata-rata **PENGELUARAN** per kapita per bulan di bawah Garis Kemiskinan.



Sumber Data: Survei Sosial Ekonomi Nasional (Susenas).





02

GAMBARAN UMUM KONDISI SOSIAL EKONOMI SEPTEMBER 2021-MARET 2022





FENOMENA EKONOMI KEPULAUAN RIAU

September 2021- Maret 2022

1



Inflasi Januari-Maret **Positif Meningkat**

IHK y on y Maret 2022 meningkat 3,24 persen. Sedangkan secara m to m Maret 2022 terhadap Februari 2022 meningkat 0,68 persen.

2



Produksi Tanaman Pangan dan Hortikultura **Menurun**

Pada Triwulan I 2022, produksi tanaman pangan dan hortikultura menurun (terkait cuaca buruk) sehingga berdampak kepada hasil panen.

3



Realisasi **Bansos belum maksimal**

Realisasi Bansos pada triwulan 1 2022 (Jan-Mar) di Provinsi Kepulauan Riau sebesar Rp.101,2 juta sedangkan pada triwulan 3 2021 (Juli-Sept) realisasi Bansos mencapai Rp.2,86 milyar.





FENOMENA EKONOMI KEPULAUAN RIAU

September 2021-Maret 2022

4



Perubahan Harga Eceran Beberapa Komoditas Pokok

Pada periode September 2021-Maret 2022, harga eceran **sebagian besar** komoditas pokok di Kepulauan Riau mengalami kenaikan.



Ikan Selar

Rp63.570,-/Kg

▲ Naik **8,73** persen



Cabe Merah

Rp59.067,-/Kg

▲ Naik **84,27** persen



Susu Kental Manis

Rp9.065,-/385g

▲ Naik **6,17** persen



Tepung Terigu

Rp11.500,-/Kg

▲ Naik **9,63** persen



Minyak Goreng

Rp17.220,-/Liter

▲ Naik **25,39** persen



Gula Pasir

Rp10.388,-/Kg

▲ naik **3,93** persen



Daging Ayam Ras

Rp38.667,-/Kg

▲ Naik **5,65** persen



Cabe Rawit

Rp47.567,-/Kg

▲ Naik **32,72** persen



Telur Ayam Ras

Rp43.719,-/Kg

▲ Naik **6,65** persen



Daging Sapi

Rp84.800,-/Kg

▼ Turun **0,63** persen



Beras

Rp11.933,-/Kg

▼ Turun **1,27** persen





FENOMENA KETENAGAKERJAAN KEPULAUAN RIAU

Agustus 2021-Februari 2022

5



Perubahan Pekerja Keluarga/Pekerja Tidak dibayar

Terjadi peningkatan proporsi penduduk yang bekerja dengan status pekerja keluarga/pekerja tidak dibayar. Pada bulan Agustus 2021, proporsi Pekerja keluarga/pekerja tidak di bayar sebesar 5,62 persen dan meningkat cukup signifikan pada Februari 2022 menjadi 7,08 persen.

6



Beberapa Perusahaan besar melakukan pemberhentian pekerja

Memberikan dampak terhadap penurunan aktivitas ekonomi masyarakat setempat.





03

ANGKA KEMISKINAN MARET 2022 PROVINSI KEPULAUAN RIAU



Persentase Penduduk Miskin (PO) Kepulauan Riau

Maret 2022

Persentase Penduduk Miskin pada Maret 2022 sebesar 6,24 persen, meningkat 0,12 persen poin dibanding Maret 2021 yang sebesar 6,12 persen.

6,24%

atau

151,68 Ribu Jiwa

Persentase
Penduduk Miskin
Maret 21-Maret 22

Naik

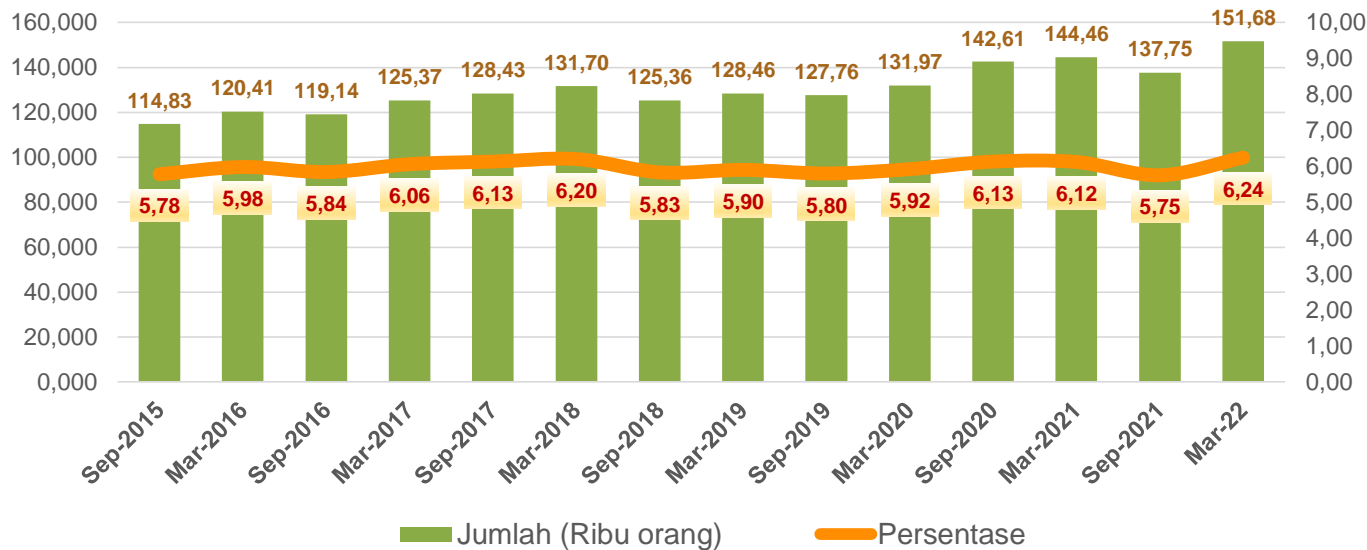
0,12
persen poin





PERKEMBANGAN KEMISKINAN KEPULAUAN RIAU

September 2015-Maret 2022



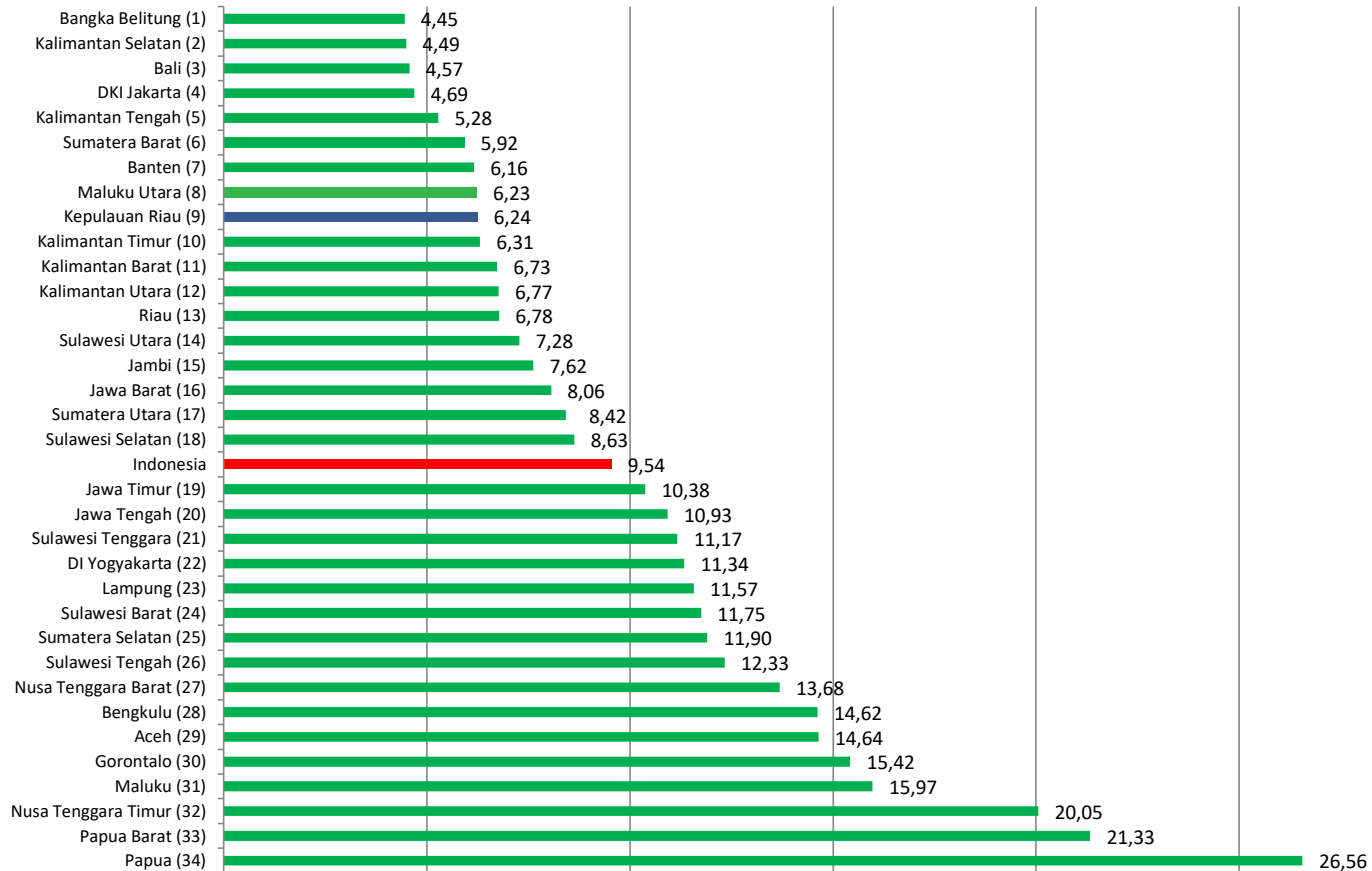
- Jumlah Penduduk Miskin pada Maret 2022 sebesar 151,68 ribu orang, **naik 13,93 ribu orang** terhadap September 2021 dan **naik 7,22 ribu orang** terhadap Maret 2021.
- Persentase Penduduk Miskin pada Maret 2022 sebesar 6,24 persen, **naik 0,49 persen poin** terhadap September 2021 dan **naik 0,12 persen poin** terhadap Maret 2021.





PERSENTASE PENDUDUK MISKIN MENURUT PROVINSI

Maret 2022



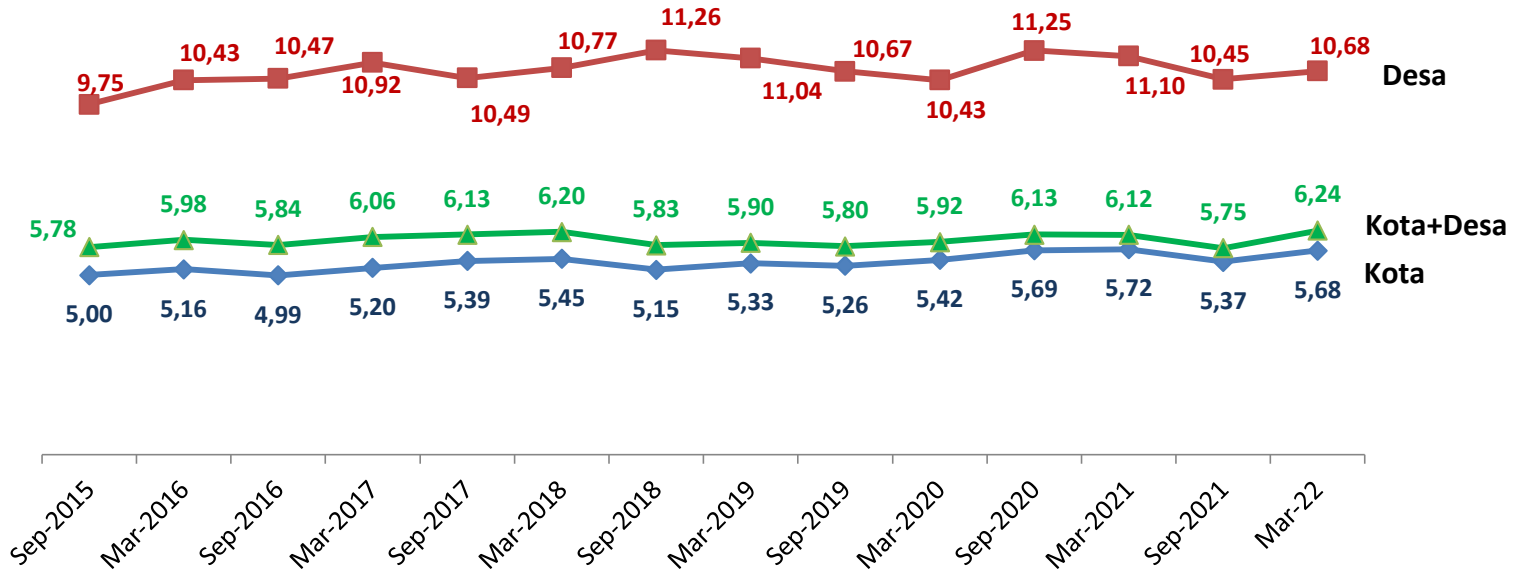


STRUKTUR PENGELUARAN RUMAH TANGGA MISKIN DAERAH PERKOTAAN DAN PERDESAAN MARET 2022

Perkotaan		Perdesaan	
Komoditas	%	Komoditas	%
Makanan	66,00	Makanan	75,30
Beras	13,87	Beras	16,16
Rokok kretek filter	8,78	Rokok kretek filter	13,11
Daging ayam ras	6,23	Daging ayam ras	4,64
Telur ayam ras	4,12	Telur ayam ras	4,03
Tongkol/tuna/cakalang	3,71	Kue basah	3,69
Mie instan	3,03	Tongkol/tuna/cakalang	3,02
Cabe merah	2,52	Mie instan	3,01
Kue basah	1,90	Gula pasir	2,66
Bawang merah	1,68	Cabe Rawit	2,21
Gula pasir	1,65	Bawang merah	2,15
Cabe Rawit	1,55	Kopi Bubuk & Kopi Instan	2,03
Lainnya	16,96	Lainnya	18,59
Bukan Makanan	34,00	Bukan Makanan	24,70
Perumahan	11,45	Perumahan	8,00
Listrik	6,27	Listrik	3,92
Bensin	3,31	Bensin	3,02
Pendidikan	2,76	Perlengkapan mandi	1,29
Perlengkapan mandi	1,82	Pendidikan	1,09
Air	1,32	Perawatan kulit, muka, kuku dan rambut	0,75
Perawatan kulit, muka, kuku dan rambut	0,76	Sabun Cuci	0,74
Lainnya	6,31	Lainnya	5,89



Peningkatan Kemiskinan di Perkotaan Lebih Tinggi dibandingkan Perdesaan



**DISPARITAS KEMISKINAN
DESA-KOTA MASIH TINGGI**

Perubahan **September 2021-Maret 2022**

- Perkotaan naik sebesar **0,31** persen poin
- Perdesaan naik sebesar **0,23** persen poin



Garis Kemiskinan, Jumlah, dan Persentase Penduduk Miskin Maret 2021 – Maret 2022

Daerah/Tahun	Garis Kemiskinan (Rp/Kapita/Bln)			Jumlah Penduduk Miskin	Persentase Penduduk Miskin
	Makanan	Bukan Makanan	Total		
<u>Perkotaan</u>					
Maret 2021	426 912	217 689	644 601	124 896	5,72
September 2021	429 830	225 676	655 506	119 311	5,37
Maret 2022	453 563	233 682	687 245	122 600	5,68
<u>Perdesaan</u>					
Maret 2021	458 274	156 472	614 746	19 566	11,10
September 2021	467 527	159 285	626 811	18 442	10,45
Maret 2022	496 488	162 820	659 308	29 078	10,68
<u>Kota+Desa</u>					
Maret 2021	429 298	213 127	642 425	144 462	6,12
September 2021	432 804	221 050	653 853	137 754	5,75
Maret 2022	458 362	225 707	684 070	151 678	6,24





Indeks Kedalaman Kemiskinan (P1) dan Indeks Keparahan Kemiskinan (P2) Menurut Daerah di Provinsi Kepulauan Riau, **Maret 2021–Maret 2022**

Tahun	Perkotaan	Perdesaan	Total
Indeks Kedalaman Kemiskinan (P1)			
Maret 2021	1,015	1,747	1,070
September 2021	0,885	1,815	0,953
Maret 2022	1,001	1,412	1,047
Indeks Keparahan Kemiskinan (P2)			
Maret 2021	0,270	0,413	0,280
September 2021	0,198	0,474	0,218
Maret 2022	0,246	0,294	0,252



Tingkat Ketimpangan Pengeluaran Penduduk Provinsi Kepulauan Riau Maret 2022

No. 43/07/21/Th. XVII, 15 Juli 2022



**BADAN PUSAT STATISTIK
PROVINSI KEPULAUAN RIAU**



GINI RATIO KEPULAUAN RIAU MARET 2022

Gini Ratio
Maret 2022

0,342

Meningkat 0,003 poin dibandingkan September 2021 sebesar 0,339

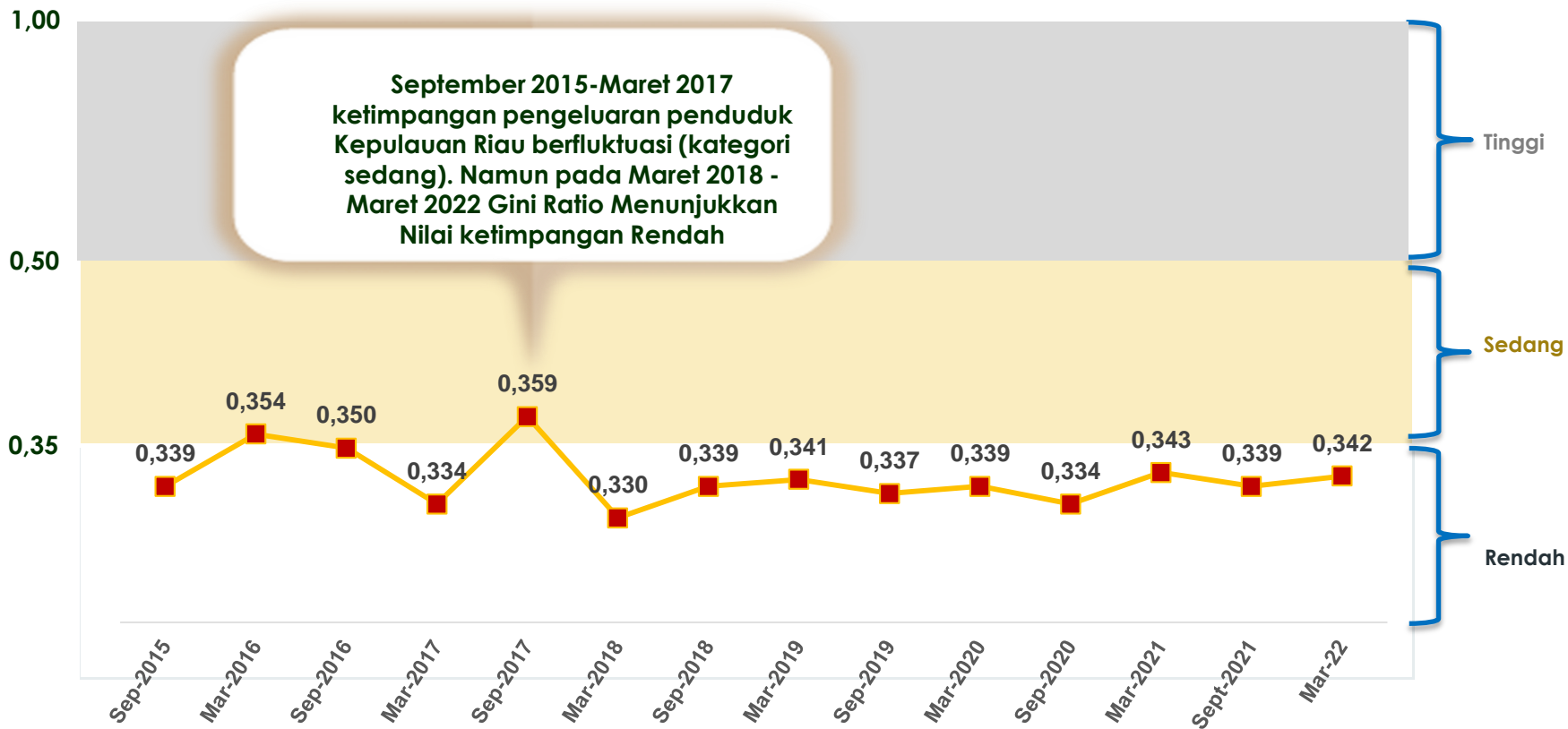
✓ Artinya: ketimpangan pengeluaran meningkat pada periode Maret 2022





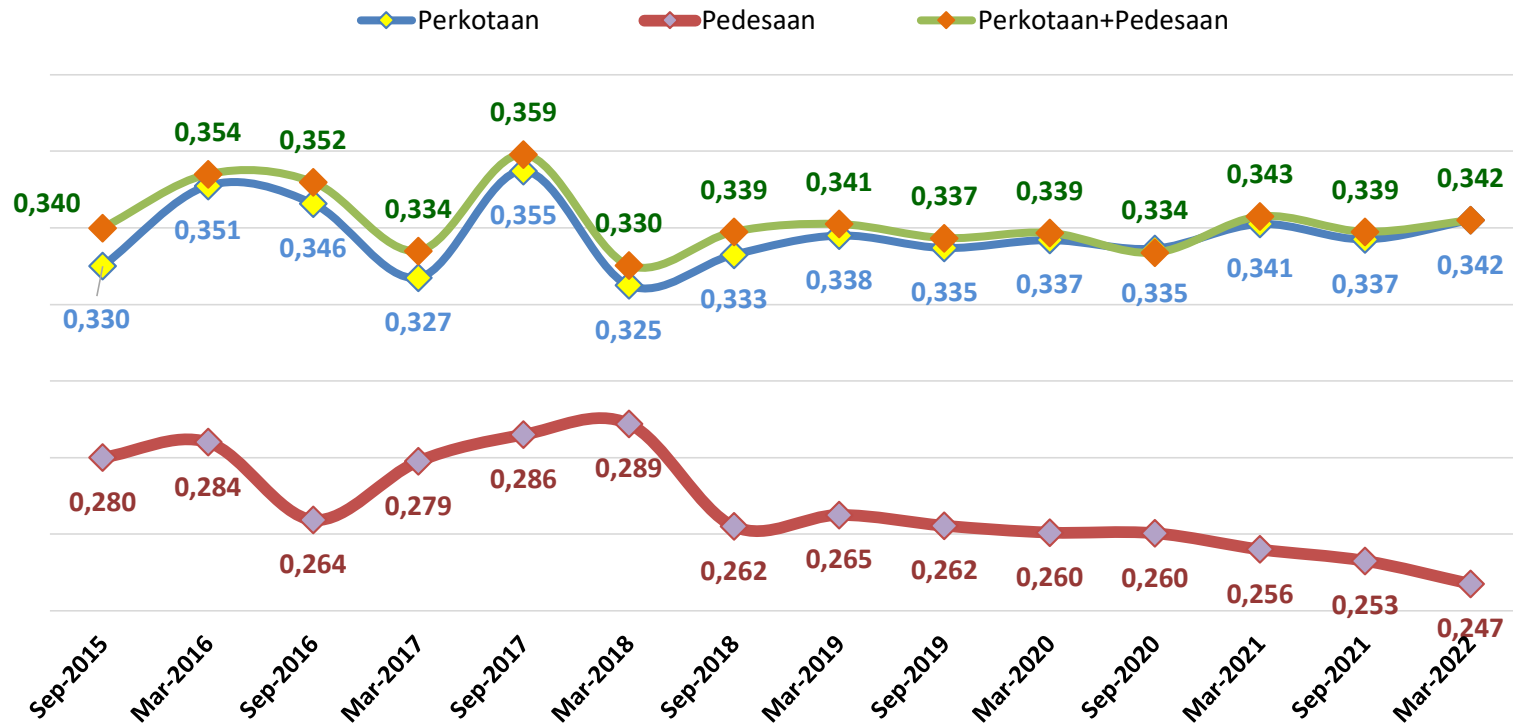
KETIMPANGAN PENGELUARAN PENDUDUK KEPULAUAN RIAU

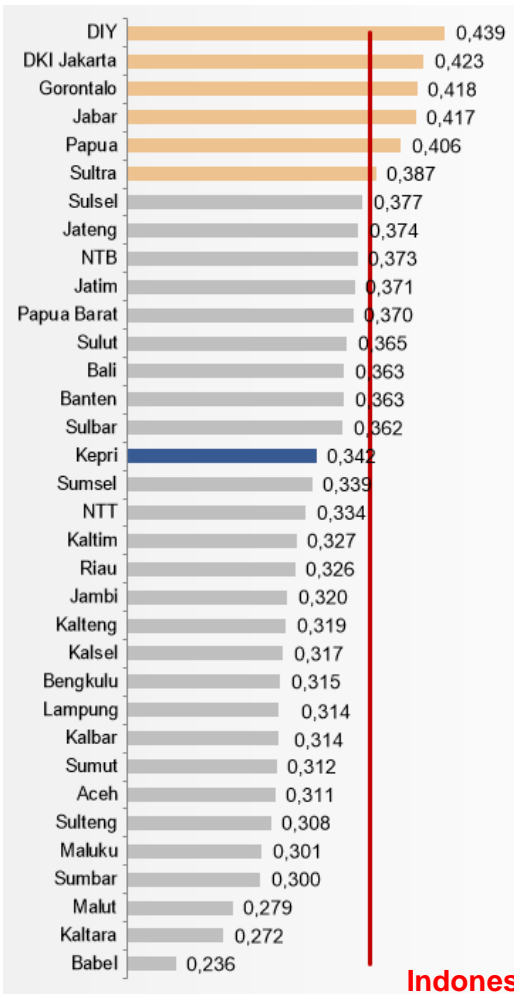
MARET 2022





PERKEMBANGAN *GINI RATIO* KEPULAUAN RIAU SEPTEMBER 2015-MARET 2022





Indonesia = 0,384

Gini Ratio Menurut Provinsi,

Maret 2022

- ✓ *Gini Ratio* tertinggi tercatat di Provinsi **DIY** sebesar **0,439**
- ✓ *Gini Ratio* terendah di Provinsi **Bangka Belitung** sebesar **0,236**



DISTRIBUSI PENGELUARAN PENDUDUK DI PROVINSI KEPULAUAN RIAU, KRITERIA WORLD BANK MARET 2021-MARET 2022 (PERSENTASE)

Daerah/Tahun	Penduduk 40 Persen Terbawah	Penduduk 40 Persen Menengah	Penduduk 20 Persen Atas
(1)	(2)	(3)	(4)
<u>Perkotaan:</u>			
Maret 2021	19,07	39,34	41,59
September 2021	19,29	39,73	40,98
Maret 2022	19,94	36,98	43,08
<u>Pedesaan:</u>			
Maret 2021	23,89	40,69	35,42
September 2021	23,83	41,10	35,07
Maret 2022	24,82	39,64	35,54
<u>Perkotaan+Pedesaan:</u>			
Maret 2021	19,09	39,14	41,77
September 2021	19,27	39,49	41,24
Maret 2022	20,02	36,97	43,02



**BADAN PUSAT STATISTIK
PROVINSI KEPULAUAN RIAU**



Terima Kasih!

kepribps.go.id

Jika ada pertanyaan , hubungi :
pst2100@bps.go.id
+62 877 2000 2100

Atau akses melalui
Aplikasi Data Kepri di Ujung Jari
melalui Google Play