



110201.6211.011

---

*Manuhing Raya*  
*Dalam Angka 2008*



**BADAN PUSAT STATISTIK  
KABUPATEN GUNUNG MAS**

## **MANUHING RAYA DALAM ANGKA 2008**

**No Publikasi : 62011.1203**  
**Katalog BPS : 110201.62.11.011**

**Naskah :**  
**Koordinator Statistik Kecamatan Manuhing Raya**  
**Badan Pusat Statistik Kabupaten Gunung Mas**

**Gambar Kulit :**  
**Seksi Integrasi Pengolahan Data Statistik**  
**Badan Pusat Statistik Kabupaten Gunung Mas**

**Diterbitkan Oleh :**  
**Badan Pusat Statistik Kabupaten Gunung Mas**

***“Boleh Dikutip Dengan Menyebutkan Sumbernya”***

## KATA PENGANTAR

Puji syukur kami panjatkan kepada Tuhan Yang Maha Esa, di mana Buku Publikasi “*Manuhing Raya dalam Angka 2008*” ini dapat diterbitkan, dalam rangka memenuhi kebutuhan bagi pemakai data, baik pemerintah maupun swasta dan atau masyarakat lainnya.

Data yang disajikan dalam bentuk tabel memuat keterangan nama desa/kelurahan, kependudukan, pendidikan, kesehatan, sosial budaya, perekonomian, perhubungan dan komunikasi dan pertanian, di mana semuanya akan menggambarkan ragam potensi yang ada di masing-masing desa/kelurahan yang ada di wilayah Kecamatan Manuhing Raya .

Oleh sebab itu, dalam penyusunan perencanaan proyek pembangunan baik pembangunan nasional maupun pembangunan regional harus didahului dengan kajian yang cermat dan mendalam dari berbagai aspek. Untuk hal tersebut sangat diperlukan adanya informasi data yang akurat dan relevan.

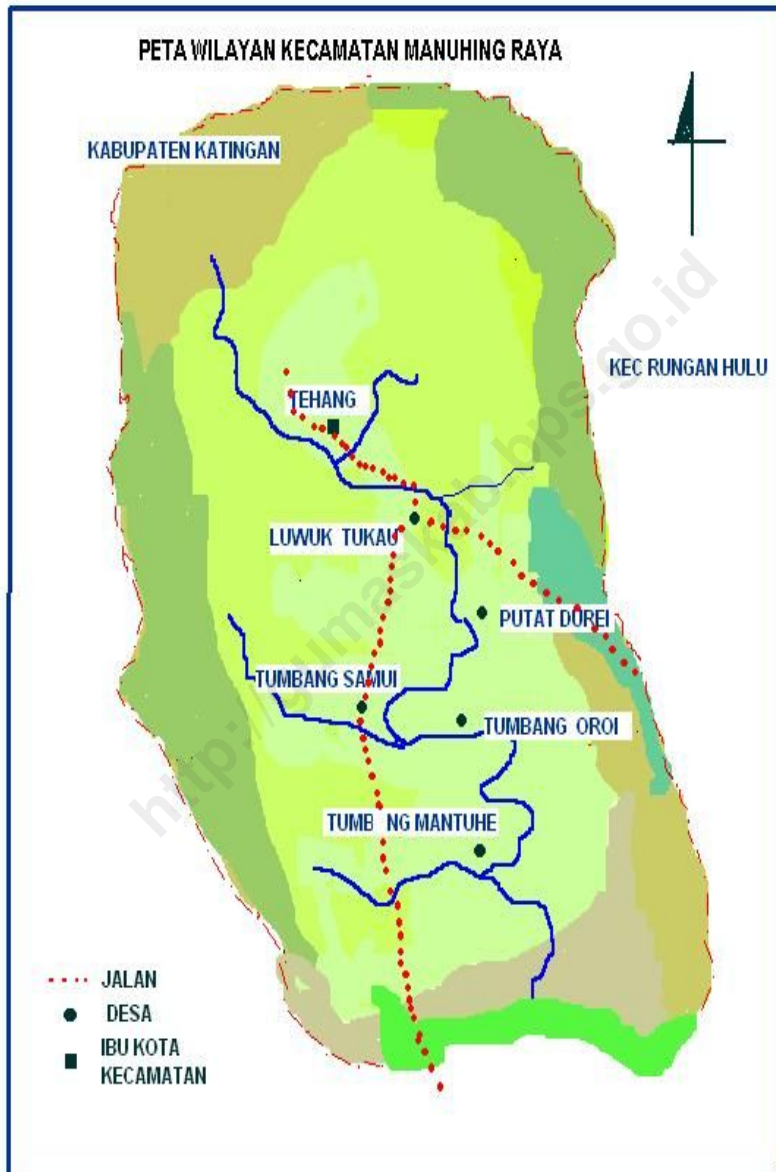
Maka dengan terbitnya buku “*Manuhing Raya dalam Angka 2008*” ini tentunya akan sangat membantu para pelaku pembangunan di wilayah Kecamatan Manuhing Raya khususnya dan Kabupaten Gunung Mas umumnya, baik selaku perencana, pelaksana, maupun pengawas pembangunan sebagai bahan evaluasi sesuai dengan tingkat perkembangan yang ada.

Kepada semua pihak, baik dinas/instansi, Kepala Desa/Lurah yang telah memberikan bantuan berupa data dan informasi sehingga terbitnya buku “*Manuhing Raya dalam Angka 2008*” ini, disampaikan ucapan terima kasih, semoga kerja sama yang baik ini kita bina terus untuk masa-masa yang akan datang.

Akhirnya saran dan pendapat demi sempurnanya buku publikasi ini, untuk penerbitan yang akan datang kami sambut dengan senang hati

Tehang, Desember 2009  
A.n. KSK. Manuhing Raya

**AMPIUN S TUNJUNG**  
**NIP. 19560922 197812 1 001**

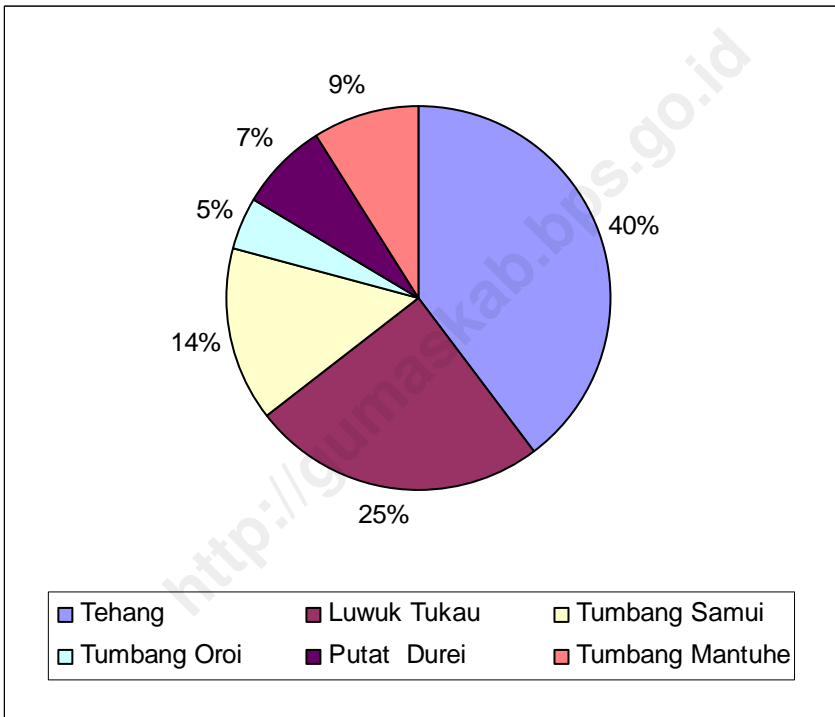


## DAFTAR ISI

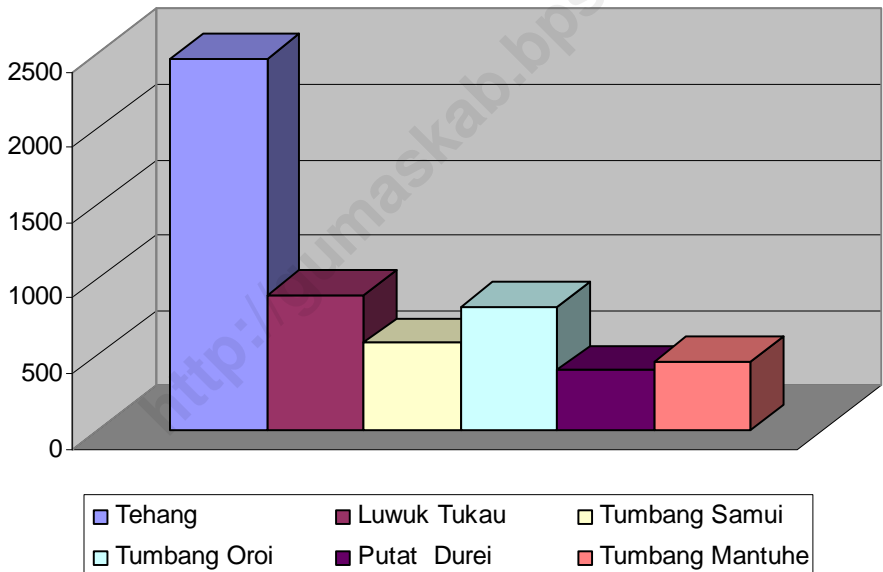
KATA PENGANTAR .....	i	
KATA SAMBUTAN .....	ii	
PETA WILAYAH KECAMATAN MANUHING RAYA .....	iii	
DAFTAR ISI .....	iv	
GRAFIK-GRAFIK .....	vi	
TABEL 1	<b>GEOGRAFI</b>	
	1.1 LUAS WILAYAH KECAMATAN MANUHING RAYA DIRINCI MENURUT DESA/KELURAHAN.....	1
	1.2 LUAS WILAYAH DIRINCI MENURUT PENGGUNAAN TANAH PER DESA/KELURAHAN .....	2
TABEL 2	<b>PEMERINTAHAN</b>	
	2.1. DESA/KELURAHAN MENURUT KATEGORI .....	3
	2.2. BANYAKNYA APARAT PEMERINTAHAN DESA/ KELURAHAN .....	4
TABEL 3	<b>PENDUDUK</b>	
	3.1. BANYAKNYA PENDUDUK DAN KEPADATANNYA ...	5
	3.2. BANYAKNYA PENDUDUK DAN RATA-RATA PENDUDUK PER RUMAHTANGGA .....	6
	3.3. BANYAKNYA PENDUDUK MENURUT JENIS KELAMIN DAN SEX RATIO .....	7
	3.4. BANYAKNYA PENDUDUK MENURUT KEWARGANEGARAAN .....	8
	3.5. PENDUDUK USIA 7 – 15 TAHUN MENURUT STATUS SEKOLAH/TIDAK .....	9
	3.6. PENDUDUK MENURUT KELOMPOK UMUR .....	10
	3.7. PENDUDUK MENURUT UMUR DAN JENIS KELAMIN	11
	3.8. BANYAKNYA KELAHIRAN DAN KEMATIAN .....	14
	3.9. BANYAKNYA MIGRASI MASUK/KELUAR .....	15
	3.10. ANGKA DAN TINGKAT PERTUMBUHAN PENDUDUK .....	16
TABEL 4	<b>PENDIDIKAN</b>	
	4.1. BANYAKNYA SEKOLAH TK, KELAS, MURID DAN GURU .....	17
	4.2. BANYAKNYA SD, KELAS, MURID DAN GURU .....	18
	4.3. BANYAKNYA SLTP NEGERI DAN SWASTA .....	19

TABEL: 5	<b>KESEHATAN DAN KELUARGA BERENCANA</b>	
	5.1. BANYAKNYA SARANA KESEHATAN DAN TENAGA MEDIS .....	20
	5.2. BANYAKNYA KLINIK KB DAN POSYANDU .....	21
	5.3. BANYAKNYA PESERTA KB MENURUT JENIS KONTRASEPSI .....	22
	5.4. BANYAKNYA KELUARGA PRA SEJAHTERA .....	23
	5.5. JUMLAH KELOMPOK TAKESRA DAN KUKESRA .....	24
TABEL 6	<b>PEREKONOMIAN</b>	
	6.1. BANYAKNYA KOPERASI UNIT DESA.....	25
	6.2. BANYAKNYA SARANA PEREKONOMIAN.....	26
TABEL 7	<b>AGAMA</b>	
	7.1. BANYAKNYA TEMPAT IBADAH .....	27
	7.2. BANYAKNYA PEMELUK AGAMA .....	28
TABEL 8	<b>PERHUBUNGAN DAN INFORMASI</b>	
	8.1. PANJANG JALAN MENURUT FISIK .....	29
	8.2. BANYAKNYA KENDARAAN DARAT .....	30
	8.3. BANYAKNYA KENDARAAN SUNGAI .....	31
	8.4. JUMLAH KANTOR POS/POS PEMBANTU .....	32
TABEL 9	<b>PERTANIAN</b>	
	9.1. JUMLAH KELOMPOK TANI .....	33
	9.2. BANYAKNYA ALAT DAN MESIN PERTANIAN .....	34
	9.3. LUAS TANAMAN PADI GOGO/PADI LADANG .....	35
	9.4. LUAS TANAMAN BUAH-BUAHAN .....	36
	9.5. LUAS TANAMAN SAYURAN .....	37
	9.6. LUAS TANAMAN PALAWIJA .....	38
	9.7. BANYAKNYA PETERNAK .....	39
	9.8. BANYAKNYA TERNAK MENURUT JENISNYA .....	40
	9.9. LUAS TANAMAN KARET DAN PRODUKSI DIRINCI PER DESA .....	41

**Grafik 1 Luas Wilayah Kecamatan Manuhing Raya Menurut Desa Tahun 2008**

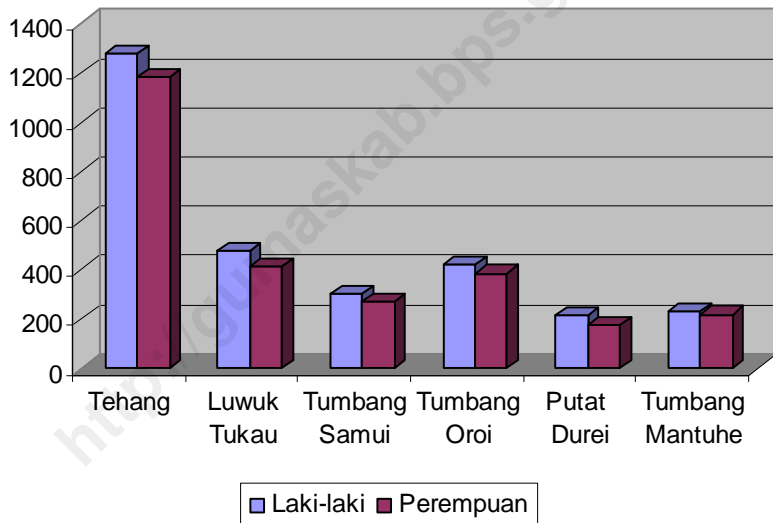


**Grafik 2. Jumlah penduduk Kecamatan Manuhing Raya Menurut Kecamatan Tahun 2008**

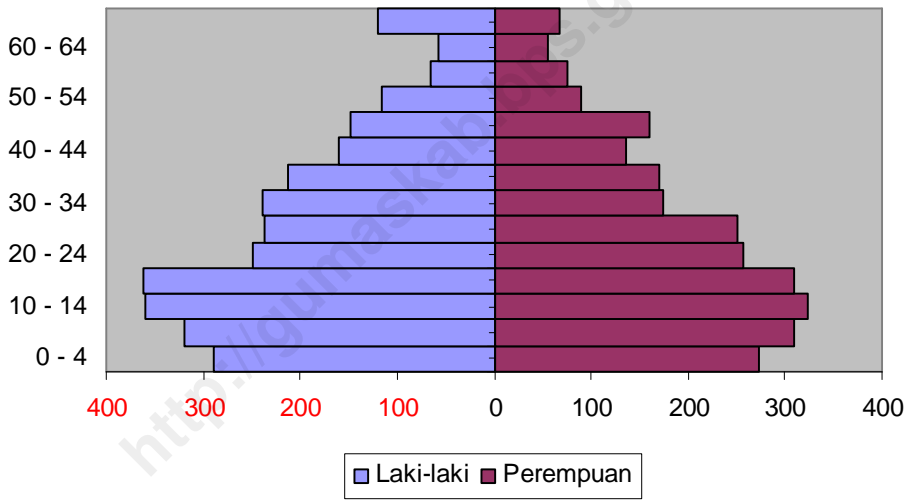




**Grafik 3. Jumlah Penduduk Kecamatan Manuhing Raya Menurut Jenis Kelamin dan Kecamatan Tahun 2008**



**Grafik 4. Piramida Penduduk Kecamatan Manuhing Raya Tahun 2008**



TABEL : 1.1. LUAS WILAYAH KECAMATAN MENURUT DESA (Km<sup>2</sup>) TAHUN 2008

DESA	LUAS (Km <sup>2</sup> )	% TERHADAP LUAS KECAMATAN
(1)	(2)	(3)
Tehang	239	39.77
Luwuk Tukau	149	24.79
Tumbang Samui	87	14.48
Tumbang Oroi	28	4.66
Putat Durei	44	7.32
Tumbang Mantuhe	54	8.99
<b>JUMLAH</b>	<b>601</b>	<b>100.00</b>

TABEL : 1.2. LUAS WILAYAH MENURUT JENIS PENGGUNAAN TANAH PER DESA (Km<sup>2</sup>)

DESA	TANAH SAWAH	TANAH KERING	BANGUNAN/ PEKARA NGAN	LAIN NYA	JUM LAH
(1)	(2)	(3)	(4)	(5)	(6)
Tehang	-	187,00	1,56	50,44	239,00
Luwuk Tukau	-	111,23	0,97	37,00	149,00
Tumbang Samui	-	32,30	1,70	53,00	87,00
Tumbang Oroi	-	13,50	0,90	13,60	28,00
Putat Durei	-	29,80	2,20	12,00	44,00
Tumbang Mantuhe	-	31,56	0,97	22,03	54,00
<b>JUMLAH</b>	-	<b>426,23</b>	<b>8,30</b>	<b>166,04</b>	<b>601,00</b>

TABEL : 2.1. DESA MENURUT KATEGORI KEADAAN TAHUN 2008

DESA	SWADAYA	SWAKARYA	SWASEMBADA
(1)	(2)	(3)	(4)
Tehang	-	-	1
Luwuk Tukau	-	1	-
Tumbang Samui	-	1	-
Tumbang Oroi	-	1	-
Putat Durei	1	-	-
Tumbang Mantuhe	1	-	-
<b>JUMLAH</b>	<b>2</b>	<b>3</b>	<b>1</b>

TABEL : 2.2. BANYAKNYA APARAT PEMERINTAH DESA  
MENURUT DESATAHUN 2008

DESA	PAMONG DESA	RW/RK	RT
(1)	(2)	(3)	(4)
Tehang	5	1	5
Luwuk Tukau	5	1	4
Tumbang Samui	5	1	3
Tumbang Oroi	5	1	3
Putat Durei	5	1	3
Tumbang Mantuhe	5	1	2
<b>JUMLAH</b>	<b>30</b>	<b>6</b>	<b>20</b>

TABEL : 3.1. BANYAKNYA PENDUDUK DAN KEPADATANNYA MENURUT DESA TAHUN 2008

DESA	JUMLAH PENDUDUK	LUAS (Km <sup>2</sup> )	KEPADATAN PENDUDUK
(1)	(2)	(2)	(3)
Tehang	2.460	239	10,29
Luwuk Tukau	890	149	5,97
Tumbang Samui	576	87	6,62
Tumbang Oroi	811	28	28,96
Putat Durei	394	44	8,95
Tumbang Mantuhe	451	54	8,35
<b>JUMLAH</b>	<b>5.582</b>	<b>601</b>	<b>9,29</b>

TABEL : 3.2. BANYAKNYA RUMAHTANGGA DAN RATA-RATA PENDUDUK PER RUMAH TANGGA PER DESA TAHUN 2008

DESA	JUMLAH RUMAH TANGGA	RATA-RATA PENDUDUK PER RUMAH TANGGA
(1)	(2)	(3)
Tehang	663	3,71
Luwuk Tukau	237	3,76
Tumbang Samui	153	3,76
Tumbang Oroi	191	4,25
Putat Durei	82	4,80
Tumbang Mantuhe	102	4,42
<b>JUMLAH</b>	<b>1.428</b>	<b>3,91</b>



TABEL : 3.3. BANYAKNYA PENDUDUK MENURUT JENIS KELAMIN DAN SEX RATIO PER DESA TAHUN 2008

DESA	LAKI-LAKI	PEREMPUAN	JUMLAH	SEX RATIO
(1)	(2)	(3)	(4)	(5)
Tehang	1.278	1.182	2.460	108,12
Luwuk Tukau	478	412	890	116,02
Tumbang Samui	302	274	576	110,22
Tumbang Oroi	425	386	811	110,10
Putat Durei	216	178	394	121,35
Tumbang Mantuhe	231	220	451	105,00
<b>JUMLAH</b>	<b>2.930</b>	<b>2.652</b>	<b>5.582</b>	<b>110,48</b>

TABEL : 3.4. BANYAKNYA PENDUDUK MENURUT KEWARGANEGARAAN PER DESA TAHUN 2008

DESA	WNI	WNA	JUMLAH
(1)	(2)	(3)	(4)
Tehang	2.460	-	2.460
Luwuk Tukau	890	-	890
Tumbang Samui	576	-	576
Tumbang Oroi	811	-	811
Putat Durei	394	-	394
Tumbang Mantuhe	451	-	451
<b>JUMLAH</b>	<b>5.582</b>	<b>-</b>	<b>5.582</b>

TABEL : 3.5. PENDUDUK USIA 7 – 15 TAHUN MENURUT STATUS SEKOLAH/TIDAK PER DESA TAHUN 2008

DESA	USIA	STATUS SEKOLAH	
	7 - 15 Thn	SEKOLAH	TDK SEKOLAH
(1)	(2)	(3)	(4)
Tehang	500	490	10
Luwuk Tukau	168	162	6
Tumbang Samui	177	163	14
Tumbang Oroi	226	211	15
Putat Durei	68	59	9
Tumbang Mantuhe	69	59	10
<b>JUMLAH</b>	<b>1.208</b>	<b>1.144</b>	<b>64</b>

TABEL : 3.6. BANYAKNYA PENDUDUK MENURUT KELOMPOK UMUR DAN JENIS KELAMIN TAHUN 2008

KELOMPOK UMUR	LAKI-LAKI	PEREMPUAN	JUMLAH
(1)	(2)	(3)	(4)
0 - 4	290	274	564
5 - 9	319	309	628
10 - 14	360	323	683
15 - 19	361	309	670
20 - 24	248	256	504
25 - 29	236	251	487
30 - 34	238	175	413
35 - 39	212	171	383
40 - 44	161	136	297
45 - 49	148	160	308
50 - 54	115	90	205
55 - 59	65	75	140
60 - 64	58	55	113
65 +	119	68	187
<b>JUMLAH</b>	<b>2.930</b>	<b>2.652</b>	<b>5.582</b>

TABEL : 3.7. JUMLAH PENDUDUK MENURUT UMUR DAN JENIS KELAMIN TAHUN 2008

UMUR	JENIS KELAMIN		JUMLAH
	LAKI-LAKI	PEREMPUAN	
(1)	(2)	(3)	(4)
0	58	51	109
1	57	53	110
2	58	55	113
3	58	57	115
4	59	58	117
5	60	59	119
6	62	61	123
7	64	62	126
8	66	63	129
9	67	64	131
10	69	64	133
11	71	65	136
12	72	65	137
13	74	65	139
14	74	64	138
15	75	64	139
16	76	64	140
17	75	63	138
18	71	60	131
19	64	58	122
20	58	55	113
21	52	52	104
22	47	49	96
23	45	49	94

Lanjutan Tabel 3.7.

UMUR	JENIS KELAMIN		JUMLAH
	LAKI-LAKI	PEREMPUAN	
(1)	(2)	(3)	(4)
24	46	51	97
25	46	52	98
26	47	53	100
27	47	52	99
28	48	49	97
29	48	45	93
30	48	40	88
31	48	36	84
32	48	33	81
33	48	32	80
34	46	34	80
35	45	34	79
36	45	36	81
37	43	36	79
38	41	34	75
39	38	31	69
40	36	29	65
41	33	26	59
42	31	25	56
43	30	27	57
44	31	29	60
45	31	31	62
46	30	34	64
47	30	35	65

Lanjutan Tabel 3.7.

UMUR	JENIS KELAMIN		JUMLAH
	LAKI-LAKI	PEREMPUAN	
(1)	(2)	(3)	(4)
48	29	32	61
49	28	28	56
50	26	24	50
51	25	19	44
52	24	16	40
53	21	15	36
54	19	16	35
55	17	16	33
56	14	15	29
57	13	15	28
58	11	15	26
59	10	14	24
60	10	14	24
61	10	13	23
62	11	11	22
63	12	10	22
64	15	7	22
65 +	119	68	187
<b>JUMLAH</b>	<b>2.930</b>	<b>2.652</b>	<b>5.582</b>

TABEL : 3.8. BANYAKNYA KELAHIRAN DAN KEMATIAN PENDUDUK MENURUT DESA TAHUN 2008

DESA	KELAHIRAN	KEMATIAN
(1)	(2)	(3)
Tehang	8	17
Luwuk Tukau	18	3
Tumbang Samui	17	3
Tumbang Oroi	6	5
Putat Durei	35	0
Tumbang Mantuhe	19	2
<b>JUMLAH</b>	<b>103</b>	<b>30</b>



TABEL : 3.9. BANYAKNYA PENDUDUK MIGRASI MASUK DAN MIGRASI KELUAR MENURUT DESA TAHUN 2008

DESA	MIGRASI MASUK	MIGRASI KELUAR
(1)	(2)	(3)
Tehang	0	38
Luwuk Tukau	77	1
Tumbang Samui	4	4
Tumbang Oroi	0	20
Putat Durei	172	9
Tumbang Mantuhe	120	0
<b>JUMLAH</b>	<b>373</b>	<b>72</b>

TABEL : 3.10. ANGKA & TINGKAT PERTUMBUHAN PENDUDUK TAHUN 2006 – 2008 MENURUT DESA

DESA	PENDUDUK		ANGKA PERTUM BUHAN	TINGKAT PERTUM BUHAN
	2006	2008		
(1)	(2)	(3)	(4)	(5)
Tehang	2.535	2.460	(75)	(2.96)
Luwuk Tukau	799	890	91	11.39
Tumbang Samui	572	576	4	0.70
Tumbang Oroi	830	811	(19)	(2.29)
Putat Durei	147	394	247	168.03
Tumbang Mantuhe	325	451	126	38.77
<b>JUMLAH</b>	<b>5.208</b>	<b>5.582</b>	<b>374</b>	<b>7,18</b>

TABEL : 4.1. BANYAKNYA SEKOLAH TK, KELAS, MURID DAN GURU MENURUT DESA TAHUN 2008

DESA	JUMLAH			
	TK	KELAS	MURID	GURU
(1)	(2)	(3)	(4)	(5)
Tehang	1	2	38	2
Luwuk Tukau	-	-	-	-
Tumbang Samui	-	-	-	-
Tumbang Oroi	1	1	19	2
Putat Durei	-	-	-	-
Tumbang Mantuhe	1	1	16	2
<b>JUMLAH</b>	<b>3</b>	<b>4</b>	<b>73</b>	<b>6</b>

TABEL : 4.2. BANYAKNYA SD, KELAS, MURID DAN GURU  
MENURUT DESA TAHUN 2008

DESA	JUMLAH			
	SD	KELAS	MURID	GURU
(1)	(2)	(3)	(4)	(5)
Tehang	2	12	413	24
Luwuk Tukau	1	6	170	9
Tumbang Samui	1	6	84	6
Tumbang Oroi	1	6	86	5
Putat Durei	1	6	5	62
Tumbang Mantuhe	1	6	76	7
<b>JUMLAH</b>	<b>7</b>	<b>42</b>	<b>834</b>	<b>113</b>

TABEL : 4.3. BANYAKNYA SLTP, KELAS, MURID DAN GURU MENURUT DESA TAHUN 2008

DESA	SLTP			
	NEGERI	SWASTA	MURID	GURU
(1)	(2)	(3)	(4)	(5)
Tehang	1	-	155	10
Luwuk Tukau	-	-	-	-
Tumbang Samui	-	-	-	-
Tumbang Oroi	-	-	-	-
Putat Durei	-	-	-	-
Tumbang Mantuhe	-	-	-	-
<b>JUMLAH</b>	<b>1</b>	<b>-</b>	<b>155</b>	<b>10</b>

TABEL : 5.1. JUMLAH SARANA KESEHATAN DAN TENAGA KESEHATAN MENURUT DESA TAHUN 2008

DESA	RUMAH SAKIT	PUSKE SMAS/ PUSTU	TENAGA KESEHATAN			
			DOK TER	BID AN	PARA MEDIS	DUKUN BERSALIN
(1)	(2)	(3)	(4)	(5)	(6)	(7)
Tehang	-	2	2	1	2	2
Luwuk Tukau	-	1	-	-	1	-
Tumbang Samui	-	1	-	-	1	2
Tumbang Oroi	-	1	-	-	-	-
Putat Durei	-	-	-	-	-	-
Tumbang Mantuhe	-	1	-	-	-	3
<b>JUMLAH</b>	-	<b>6</b>	<b>2</b>	<b>1</b>	<b>4</b>	<b>4</b>

TABEL : 5.2. JUMLAH KLINIK KB, POS YANDU, KADER KB  
MENURUT DESA TAHUN 2008

DESA	KLINIK	POS YANDU	KADER
(1)	(2)	(3)	(4)
Tehang	1	1	5
Luwuk Tukau	-	1	5
Tumbang Samui	-	1	5
Tumbang Oroi	-	1	5
Putat Durei	-	-	5
Tumbang Mantuhe	-	1	5
<b>JUMLAH</b>	<b>1</b>	<b>5</b>	<b>30</b>

TABEL : 5.3. JUMLAH PESERTA KB MENURUT JENIS KONTRASEPSI YANG DIGUNAKAN PER DESA TAHUN 2008

DESA	JENIS KONTRASEPSI						JUMLAH
	PIL	IUD	KON DOM	SUN TIK	IMP LANT	MOW	
(1)	(2)	(3)	(4)	(5)	(6)	(7)	(8)
Tehang	-	-	-	-	-	-	-
Luwuk Tukau	-	-	-	-	-	-	-
Tumbang Samui	-	-	-	-	-	-	-
Tumbang Oroi	-	-	-	-	-	-	-
Putat Durei	-	-	-	-	-	-	-
Tumbang Mantuhe	-	-	-	-	-	-	-
<b>JUMLAH</b>	-	-	-	-	-	-	-



TABEL : 5.4. BANYAKNYA KELUARGA PRA SEJAHTERA DAN KELUARGA SEJAHTERA I MENURUT KLASIFIKASI PER DESA TAHUN 2008

DESA	PRASEJAHTERA		SEJAHTERA I	
	ALASAN EKONOMI	BKN ALASAN EKONOMI	ALASAN EKONOMI	BKN ALASAN EKONOMI
(1)	(2)	(3)	(4)	(5)
Tehang	-	-	-	-
Luwuk Tukau	-	-	-	-
Tumbang Samui	-	-	-	-
Tumbang Oroi	-	-	-	-
Putat Durei	-	-	-	-
Tumbang Mantuhe	-	-	-	-
<b>JUMLAH</b>	-	-	-	-

TABEL : 5.5. JUMLAH KELOMPOK TAKESRA DAN KUKESRA DAN ANGGOTANYA MENURUT DESA

DESA	KELOMPOK		JUMLAH ANGGOTA
	TAKESRA	KUKERA	
(1)	(2)	(3)	(4)
Tehang	-	-	-
Luwuk Tukau	-	-	-
Tumbang Samui	-	-	-
Tumbang Oroi	-	-	-
Putat Durei	-	-	-
Tumbang Mantuhe	5	2	48
<b>JUMLAH</b>	<b>5</b>	<b>2</b>	<b>48</b>

TABEL : 6.1. BANYAKNYA KOPERASI UNIT DESA (KUD) DAN KOPERASI NON KUD MENURUT DESA TAHUN 2008

DESA	KOPERASI UNIT DESA (KUD)	KOPERASI NON KUD	JUMLAH
(1)	(2)	(3)	(4)
Tehang	1	-	1
Luwuk Tukau	-	-	-
Tumbang Samui	-	-	-
Tumbang Oroi	-	-	-
Putat Durei	-	-	-
Tumbang Mantuhe	-	-	-
<b>JUMLAH</b>	<b>1</b>	<b>-</b>	<b>1</b>

TABEL : 6.2. BANYAKNYA SARANA PEREKONOMIAN  
MENURUT DESA TAHUN 2008

DESA	SARANA PEREKONOMIAN		
	PASAR	TOKO/ KIOS	WARUNG/ LAINNYA
(1)	(2)	(3)	(4)
Tehang	-	12	-
Luwuk Tukau	-	2	1
Tumbang Samui	-	3	-
Tumbang Oroi	-	1	-
Putat Durei	-	4	-
Tumbang Mantuhe	-	1	-
<b>JUMLAH</b>	<b>-</b>	<b>23</b>	<b>1</b>

TABEL : 7.1. BANYAKNYA TEMPAT IBADAH MENURUT DESA TAHUN 2008

DESA	MESJID	LANGGAR/ MUSHOLA	GEREJA	PURA	KUIL
(1)	(2)	(3)	(4)	(5)	(6)
Tehang	-	-	4	1	-
Luwuk Tukau	-	-	3	1	-
Tumbang Samui	-	-	1	1	-
Tumbang Oroi	-	-	1	1	-
Putat Durei	-	-	-	-	-
Tumbang Mantuhe	-	-	1	1	-
<b>JUMLAH</b>	-	-	<b>10</b>	<b>5</b>	-

TABEL : 7.2. BANYAKNYA PEMELUK AGAMA DIRINCI  
MENURUT DESA / KELURAHAN TAHUN 2008

DESA	KRIS TEN	KAT OLIK	IS LAM	KAHAR INGAN	BU DHA	JUM LAH
(1)	(2)	(3)	(4)	(5)	(6)	(7)
Tehang	1.796	146	18	574	1	2.535
Luwuk Tukau	437	21	16	325	-	799
Tumbang Samui	433	3	21	115	-	572
Tumbang Oroi	476	7	19	328	-	830
Putat Durei	59	3	11	74	-	147
Tumbang Mantuhe	129	0	9	187	-	325
<b>JUMLAH</b>	<b>3.330</b>	<b>180</b>	<b>94</b>	<b>1.603</b>	<b>1</b>	<b>5.208</b>

TABEL : 8.1. PANJANG JALAN MENURUT FISIK PER DESA KEADAAN TAHUN 2008

DESA	JALAN ASPAL (km)	JALAN DIPERKERAS (km)	JALAN TANAH (km)
(1)	(2)	(3)	(4)
Tehang	-	0,16	1,67
Luwuk Tukau	-	0,14	1,24
Tumbang Samui	-	0,24	1,02
Tumbang Oroï	-	0,22	1,16
Putat Durei	-	-	1,00
Tumbang Mantuhe	5,56	2,44	5,98
<b>JUMLAH</b>	<b>5,56</b>	<b>2,44</b>	<b>6,98</b>

TABEL : 8.2. BANYAKNYA KENDARAAN DARAT BERMOTOR DAN TIDAK BERMOTOR MENURUT DESA TAHUN 2008

DESA	KENDARAAN BERMOTOR		KEND. TIDAK BERMOTOR	
	RODA EMPAT	RODA DUA	BECAK	SEPEDA
(1)	(2)	(3)	(4)	(5)
Tehang	11	36	-	12
Luwuk Tukau	4	100	-	4
Tumbang Samui	2	-	-	-
Tumbang Oroi	-	-	-	6-
Putat Durei	-	35	-	-
Tumbang Mantuhe	8	68	16	16
<b>JUMLAH</b>	<b>25</b>	<b>239</b>	<b>16</b>	<b>32</b>



TABEL : 8.3. BANYAKNYA KENDARAAN SUNGAI MENURUT DESA TAHUN 2008

DESA	BERMOTOR			JUKUNG
	KAPAL MOTOR	SPEEDBOAT /LONGBOAT	KLOTOK	
(1)	(2)	(3)	(4)	(5)
Tehang	-	1	40	42
Luwuk Tukau	-	-	36	43
Tumbang Samui	-	-	18	29
Tumbang Oroi	-	-	33	34
Putat Durei	-	-	-	-
Tumbang Mantuhe	-	1	31	28
<b>JUMLAH</b>	-	<b>2</b>	<b>156</b>	<b>176</b>

TABEL : 8.4. JUMLAH KANTOR POS/POS PEMBANTU,RUMAH POS, KEPEMILIKAN TELEVISI DAN RADIO PER DESA TAHUN 2008

DESA	KANTOR PO/POSTU	RUMAH POS	TELEVISI	RADIO
(1)	(2)	(3)	(4)	(5)
Tehang	-	-	59	85
Luwuk Tukau	-	-	18	51
Tumbang Samui	-	-	19	48
Tumbang Oroi	-	-	7	55
Putat Durei	-	-	-	-
Tumbang Mantuhe	-	-	96	84
<b>JUMLAH</b>	-	-	<b>199</b>	<b>323</b>

Manuhing Raya Dalam Angka 2008

TABEL : 9.1. JUMLAH KELOMPOK TANI MENURUT KELAS PER DESA TAHUN 2008

DESA	JUMLAH KELOMPOK TANI	KELAS			
		BELUM	PEMU LA	LANJUT	MADYA
(1)	(2)	(3)	(4)	(5)	(6)
Tehang	2	-	2	-	-
Luwuk Tukau	2	-	2	-	-
Tumbang Samui	-	-	-	-	-
Tumbang Oroi	-	-	-	-	-
Putat Durei	-	-	-	-	-
Tumbang Mantuhe	2	-	2	-	-
<b>JUMLAH</b>	<b>6</b>	<b>-</b>	<b>6</b>	<b>-</b>	<b>-</b>

TABEL : 9.2. BANYAKNYA ALAT-ALAT DAN MESIN PERTANIAN DI KECAMATAN MANUHING RAYA AKHIR TAHUN 2008

JENIS PERALATAN/MESIN	JUMLAHNYA
(1)	(2)
1. TRAKTOR RODA DUA	-
2. HAND SPRAYER	3
3. EMPOSAN TIKUS	-
4. POMPA AIR	-
5. SABIT BERGERIGI	-
6. OF PEDAL THRESER	-

TABEL : 9.3. LUAS TANAMAN PADI GOGO/LADANG DAN JUMLAH PRODUKSI MENURUT DESA MUSIM TANAM 2005/2008

DESA	LUAS TANAM (Ha.)	LUAS PANEN (Ha.)	PRODUKSI (TON)
(1)	(2)	(3)	(4)
Tehang	32	30	30
Luwuk Tukau	31	29	29
Tumbang Samui	35	35	35
Tumbang Oroi	30	30	30
Putat Durei	41	30	30
Tumbang Mantuhe	40	40	40
<b>JUMLAH</b>	<b>209</b>	<b>194</b>	<b>194</b>

TABEL : 9.4. LUAS TANAMAN BUAH-BUAHAN MENURUT JENIS TANAMAN DAN PRODUKSI DI KECAMATAN MANUHING RAYA TAHUN 2008

JENIS TANAMAN	JUMLAH POHON	PRODUKSI (TON)
(1)	(2)	(3)
1. MANGGA	80	50
2. RAMBUTAN	200	10
3. DUKU/LANGSAT	100	32
4. JERUK	30	7
5. DURIAN	300	450
6. JAMBU BIJI	600	60
7. NANGKA/CEMPEDAK	900	450
8. JAMBU AIR	900	180
9. SAWO	90	9
10. PEPAYA	800	8
11. PISANG	600	30
12. NENAS	900	27
13. SALAK	-	-
14. BELIMBING	90	22
15. SIRSAK	80	2

TABEL : 9.5. LUAS TANAMAN SAYURAN MENURUT JENIS TANAMAN DAN PRODUKSI DI KECAMATAN MANUHING RAYA TAHUN 2008

JENIS TANAMAN	LUAS TANAM (Ha.)	PRODUKSI (TON)
(1)	(2)	(3)
1. SAWI/PETSAI	-	-
2. KACANG PANJANG	4	6.4
3. CABE	1	3
4. TOMAT	-	-
5. TERONG	2	6.4
6. KETIMUN	2	8.3
7. KANGKUNG	1	1.5
8. BAYAM	2	3

TABEL : 9.6. LUAS TANAMAN PALAWIJA MENURUT JENIS TANAMAN DAN PRODUKSI DI KECAMATAN MANUHING RAYA TAHUN 2008

JENIS TANAMAN	LUAS TANAM (Ha.)	PRODUKSI (TON)
(1)	(2)	(3)
1. JAGUNG	10	5
2. UBI KAYU	12	60
3. UBI JALAR	5	15
4. KACANG TANAH	3	6
5. LAINNYA	5	5



TABEL : 9.7. BANYAKNYA PETERNAK MENURUT JENIS TERNAK YANG DIPELIHARA PER DESA TAHUN 2008

DESA	JENIS TERNAK				
	KERBAU	SAPI	KAMBING/DOMBA	BABI	AYAM/ ITIK
(1)	(2)	(3)	(4)	(5)	(6)
Tehang	-	2	-	15	80
Luwuk Tukau	-	-	-	5	20
Tumbang Samui	-	3	-	10	15
Tumbang Oroi	-	-	-	35	50
Putat Durei	-	-	-	12	22
Tumbang Mantuhe	-	1	1	43	15
<b>JUMLAH</b>	<b>-</b>	<b>6</b>	<b>1</b>	<b>120</b>	<b>202</b>

TABEL : 9.8. BANYAKNYA TERNAK YANG DIPELIHARA MENURUT JENIS TERNAK PER DESA TAHUN 2008

DESA	JENIS TERNAK				
	KERBAU	SAPI	KAMBING/ DOMBA	BABI	AYAM/ ITIK
(1)	(2)	(3)	(4)	(5)	(6)
Tehang	-	7	-	83	1.100
Luwuk Tukau	-	-	-	40	70
Tumbang Samui	-	7	-	30	115
Tumbang Oroi	-	-	-	65	150
Putat Durei	-	-	-	30	62
Tumbang Mantuhe	-	3	4	92	135
<b>JUMLAH</b>	<b>-</b>	<b>17</b>	<b>4</b>	<b>340</b>	<b>1.732</b>

TABEL : 9.9. LUAS TANAMAN KARET DAN PRODUKSI DIRINCI MENURUT PER DESA TAHUN 2008

DESA	LUAS TANAMAN		RATA-RATA PRODUKSI TON/BULAN
	KARET MUDA (Ha)	KARET BERPRODUKSI (Ha)	
(1)	(2)		(3)
Tehang	236	1.694	169
Luwuk Tukau	140	860	86
Tumbang Samui	228	1.470	147
Tumbang Oroi	90	630	63
Putat Durei	56	71	7
Tumbang Mantuhe	135	1.485	148
<b>JUMLAH</b>	<b>885</b>	<b>6.210</b>	<b>620</b>

<http://gumaskab.bps.go.id>



**BADAN PUSAT STATISTIK KABUPATEN GUNUNG MAS**  
**Jalan Damang Sawang No. 34 Kel. Tampang Tumpang Anjir**  
**Telepon : (0537) 31457**  
**Fax. : (0537) 31457**