



KABUPATEN
TRENGGALEK

KATALOG BPS : 1503.3503

KABUPATEN TRENGGALEK DALAM ANGKA

Trenggalek Regency in Figures

2014



BADAN PUSAT STATISTIK
KABUPATEN TRENGGALEK
2014



KABUPATEN TRENGGALEK DALAM ANGKA

TRENGGALEK REGENCY IN FIGURES

2014

KABUPATEN TRENGGALEK DALAM ANGKA
Trenggalek Regency in Figures

2014

ISSN : 0215.6210

Nomor Publikasi / *Publication Number* : 35035.1303

Katalog BPS / *BPS Catalogue* : 1403.3503

Ukuran Buku / *Book Size* : 21 Cm x 16 Cm

Jumlah Halaman / *Number of Pages*: xxxvii + 434 halaman / *pages*

Naskah / *Manuscript*:

BPS Kabupaten Trenggalek

BPS – Statistics of Trenggalek Regency

Penyunting / *Editor* :

Seksi Integrasi Pengolahan dan Diseminasi Statistik

Perancang Sampul / *Cover Design* :

Seksi Integrasi Pengolahan dan Diseminasi Statistik

Diterbitkan Oleh / *Published by* :

BPS Kabupaten Trenggalek

BPS – Statistics of Trenggalek Regency

Boleh dikutip dengan menyebut sumbernya

May be cited with reference to the source

Peta Kabupaten Trenggalek





DR. IR. H. MULYADI WR, MMT
BUPATI TRENGGALEK



KHOLIQ, SH, MSi
WAKIL BUPATI TRENGGALEK

KATA PENGANTAR

Dalam Era Informasi sekarang ini data statistik merupakan kebutuhan utama sebagai bahan perencanaan dan evaluasi terhadap hasil-hasil pembangunan. "**Trenggalek Dalam Angka 2014**" merupakan salah satu publikasi tahunan BPS Kabupaten Trenggalek yang komprehensif yang memberikan gambaran umum tentang geografi, ciri dan keadaan sosial ekonomi di Kabupaten Trenggalek.

Publikasi Trenggalek Dalam Angka tahun 2014 ini merupakan lanjutan dari publikasi tahun sebelumnya yang menyajikan jenis data dari berbagai bidang serta dilengkapi dengan ulasan deskriptif dalam dua bahasa yakni bahasa Indonesia dan bahasa Inggris. Upaya ini dimaksudkan agar pengguna data dari pihak Asing dapat pula memahami isi buku ini yang pada gilirannya dapat melihat peluang Investasi yang ada, sehingga dapat menarik Investor Asing untuk menanamkan modalnya di Kabupaten Trenggalek.

Publikasi ini dapat terwujud berkat kerjasama dan bantuan dari berbagai pihak baik instansi pemerintah maupun swasta khususnya pemerintah Kabupaten Trenggalek. Kepada semua pihak yang telah memberikan bantuan, disampaikan penghargaan dan ucapan terimakasih yang sebesar-besarnya.

Meskipun publikasi ini telah disiapkan sebaik-baiknya, namun kesalahan dan kekurangan sangat mungkin terjadi. Untuk perbaikan publikasi berikutnya tanggapan dan saran-saran dari pemakai data sangat diharapkan. Semoga penyediaan data di masa yang akan datang semakin baik dan lengkap.

Trenggalek, Agustus 2014

Badan Pusat Statistik
Kabupaten Trenggalek,
Kepala

DANDUT SUPRIYANTO, SP
NIP. 19600416 198101 1 001

PREFACE

In the Reformation era Statistical data is the main necessity as the planning and evaluation material of the result of development "Trenggalek in Figures 2014" is one of annually publication of Central Board of Statistic of Trenggalek Regency which is comprehensive and give general discription about geography, characteristics, and condition of social economic in Trenggalek Regency.

The publication of Trenggalek in Figures 2014 is the continuation of the publication in the previous years, which presents all kind of data from many sectors and they are completed with descriptive explanation, also written in two languages: Indonesian and English. This effort is a way to ease for the data user from foreign country to understand the content of the book and in order to invite them to see the investment opportunity, so it can invite foreign investor to invest their capital in Trenggalek Regency.

This publication can be finished because of good cooperation and help from all sectors e.i from government or private agency especially from Government of Trenggalek Regency. At last, I would like to thanks every body who has supplied me during the accomplishment of this duty .

Though this publication prepared as perfectly as possible, but mistakes and weaknesses of this book are unavoidable. We are waiting any critics and ideas to improve the quality of our publication. Hopely the presentation of the data next time will be better and complete.

Trenggalek, Agustus 2014

*BPS- Statistics
of Trenggalek Regency,*

DANDUT SUPRIYANTO, SP
NIP. 19600416 198101 1 001



SAMBUTAN BUPATI TRENGGALEK

Assalamu ‘alaikum Warohmatullohi Wabarokatuh

Kami panjatkan puji syukur ke hadirat Tuhan Yang Maha Esa atas rahmat-Nya sehingga buku **”TRENGGALEK DALAM ANGKA 2014”** dapat diselesaikan. Data yang disajikan dalam buku ini banyak bermanfaat bagi berbagai pihak, baik pemerintah, institusi swasta, para peneliti maupun mahasiswa dan pelajar.

Kami menyadari data statistik selalu berkembang sejalan dengan perkembangan suatu negara dan masyarakatnya, maka untuk kesinambungan penyajian data semacam ini di tahun-tahun mendatang perlu dikembangkan dan ditingkatkan lagi baik akurasi maupun konsistensinya. Kami berharap semua pihak berperan serta membantu penyusunan publikasi yang dilakukan BPS Kabupaten Trenggalek sesuai dengan tugas dan fungsi masing-masing.

Akhirnya kami sampaikan terima kasih kepada BPS Kabupaten Trenggalek dan seluruh Dinas/Instansi/Lembaga yang telah membantu penyusunan buku ini. Semoga Tuhan Yang Maha Pemurah selalu melimpahkan ridho-Nya dan memberikan kemudahan kepada kita semua dalam upaya meningkatkan kinerja kita.

Wassalamu ‘alaikum Warohmatullohi Wabarokatuh.

Trenggalek, Agustus 2014

Bupati Trenggalek,

Dr. Ir. H. MULYADI WR, MMT.



**FOREWORD
THE REGENT OF TRENGGALEK**

Assalamu ‘alaikum Warohmatullohi Wabarokatuh,

With the name of God compassionate and the mercy, let’s address our deep thank’s to him for His rich blessing until the book with the tittle “TRENGGALEK IN FIGURES 2014”, it can be finished. The data which are presented in this book will be useful for all sectors, i.e. government, private institution, researcher even for university student and the other student.

We realize that the statistical data always develop in accordance with the development of nation and society, so to present this data continuously in the next years, we need to increase the accuracy and the consistency of the data we hope everyone participates in helping the publication of this book which is done by BPS - Statistic of Trenggalek Regency.

Finally, we should say thanks to the BPS - Statistic of Trenggalek Regency and all the Agencies/Institution which have helped us in finishing this book. God may bless and gives us ease to raise the spirit of work.

Wassalamu ‘alaikum Warohmatullohi Wabarokatuh.

Trenggalek, Agustus 2014

The Regent,

Dr. Ir. H. MULYADI WR, MMT.

SEKILAS KABUPATEN TRENGGALEK

Kabupaten Trenggalek dengan luas wilayah 126.140 Ha, dimana 2/3 bagian luasnya merupakan tanah pegunungan, terbagi menjadi 14 Kecamatan dan 157 Desa. Sedangkan luas laut 4 mil dari daratan adalah 711,17 km. Jumlah penduduk tahun 2012 sebanyak 836.778 jiwa terdiri dari 49,46 % wanita dan 50,54 % laki – laki. Jumlah penduduk tahun 2013 sebanyak 836.778 jiwa jiwa terdiri dari 50,54 % laki-laki dan 49.46 % wanita, dengan kepadatan penduduk 663 jiwa/ Km² dan laju pertumbuhan penduduk sebesar 2,01 %.

Jumlah rumah sakit 4, puskesmas 22, puskesmas pembantu 66, dan jumlah tenaga medis diantaranya dokter umum 99, spesialis 28, D-III perawat 475, D-III bidan 216, serta apoteker 69 orang. Dari sisi pendidikan tercatat jumlah fasilitas pendidikan SD, SLTP, SLTA masing–masing sejumlah 441, 79, dan 39 buah.

Pada kegiatan Industri Pengolahan tercatat jumlah perusahaan sebanyak 24.054 buah dengan nilai investasi 120,297 milyar rupiah dan nilai produksi sebesar 2.598.174 milyar rupiah. Sedangkan jumlah desa yang teraliri listrik sebanyak 157 desa atau sudah menjangkau seluruh desa yang ada dengan pelanggan sebanyak 151.732 pelanggan.

Luas areal sawah sebesar 12.193 Ha, tanah kering 39.535 Ha, dan perkebunan 2.538 Ha, menghasilkan padi sawah & ladang sebesar 193.223 ton padi, 71.683 ton jagung, 395.658 ton ubi kayu serta komoditi pertanian lainnya. Disamping itu Kabupaten Trenggalek yang berbatasan dengan laut mempunyai 5.866 rumahtangga nelayan, dan selama tahun 2013 menghasilkan ikan sebanyak 36.550,16 ton.

Kabupaten Trenggalek mempunyai banyak obyek wisata, 5 diantaranya sudah diberdayakan dengan jumlah pengunjung selama tahun 2013 tercatat 502.677 orang. Sedangkan dari segi prasarana jalan tercatat panjang jalan seluruhnya 1.051,02 Km dimana 949,93 Km merupakan jalan Kabupaten, dimana 52,34 % kondisinya baik, 24,59 % kondisi sedang, 17,14 % rusak ringan dan 5,92 % rusak berat.

Kabupaten Trenggalek dalam era otonomi daerah mempunyai penerimaan daerah sebesar 1.206.677 (juta rupiah) dan pengeluaran daerah sebesar 1.164.834 (juta rupiah).

Pelaksanaan pembangunan ini telah membuahkan hasil yang menggembirakan dengan tingkat pertumbuhan ekonomi tahun 2013 tercatat 6,21 % dimana sektor pertanian masih mendominasi dalam pembentukan PDRB yaitu sebesar 37,82%, disusul sektor perdagangan, Hotel, dan Restoran 30,28 %, sektor Jasa – jasa 14,56 %, sedangkan sektor lainnya kurang dari 10 persen. Pendapatan Regional perkapita secara nominal mencapai 11,56 juta rupiah. Sedangkan secara riil mencapai 5,015 juta rupiah.

A GLANCE AT TRENGGALEK REGENCY

Trenggalek regency with the total area 126.140 Ha where 2/3 are mountains, is divided into 14 sub regencies and 157 villages. And The total population in 2012 are 836.778 people, it is consist of 49,46 % female and 50,54 % male, the density is 663 people/ Km² and the population growth is 2,01 %. The total population in 2013 is 836.778 people, it is consist of 50,54 % male and 49.46 % female.

The number of hospital is 4, public healt centre is 22, sub-public health centre is 66, and the number of madical worker for example medical doctor 99, spesialist 28, D-III nurse 475, D-III midwife 216, and apoteker 69. From education field, there are education fasilities for SD, SLTP and SLTA, each of them is 441, 79, and 39.

In manufacturing industries, there are 24.054 with total investment 120,297 billion rupiahs and the total production 2.598.174 billion rupiahs. The number of villages which have electricity are 157 villages or it has reached all villages and the number of customer are 151.732.

The total field is about 12.193 Ha, dry land 39.535 Ha, and plantation 2.538 Ha. The productions of the field are rice 193.223 tons, corn 71.683 tons, casava 395.658 tons and the other agriculture commodities. Beside that Trenggalek Regency has sea border, we can find 5.866 fishermen household and in 2013 they can chath 36.550,16 tons fish.

Trenggalek Regency has many tourist resorts, 5 of them have been visited by tourist, in 2013 there are 502.677 tourists. From the facilities side, there are 1.051,02 Km of road, where 949,93 Km of it, is Regency road. They are consist of 52,34 % in good condition, 24,59 % medium, 17,14 % slightly damage and 5,92 % damage.

Trenggalek Regency in otonomi era has revenue about .206.677 (million rupiahs) and the expenditure about 1.164.834 (million rupiahs).

The Development has created a wonderful result with economic growth in 2013 is 6,21 % and agricultural sector is still dominant with 37,82%, Trade, hotel & Restaurant sector 30,28 %, services sector 14,56 %, and the other sector is less than 10 percent. Income percapita of Trenggalek people in statistic is about 11,56 million rupiahs and real it reachces is 5,015 million rupiahs.

DAFTAR ISI

List of Contents

	Halaman Pages
Kata Pengantar/ <i>Preface</i>	ix
Kata Sambutan Bupati Trenggalek/ <i>Foreword The Regent of Trenggalek Regency</i>	xi
Sekilas Kabupaten Trenggalek/ <i>A Glance at Trenggalek Regency</i>	xiii
Daftar Isi/ <i>List of Contents</i>	xv
Daftar Tabel/ <i>List of Tables</i>	xvii
Daftar Grafik/ <i>List of Figures</i>	xxxv
Bab I KEADAAN GEOGRAFI <i>Chapter I Geographical Situation</i>	1
Bab II PEMERINTAHAN <i>Chapter II Government</i>	27
Bab III PENDUDUK DAN TENAGA KERJA <i>Chapter III Population and Employment</i>	95
Bab IV SOSIAL <i>Chapter IV Social</i>	133
Bab V PERTANIAN <i>Chapter V Agricultural</i>	237
Bab VI INDUSTRI <i>Chapter VI Industry</i>	297
Bab VII PERDAGANGAN <i>Chapter VII Trade</i>	317
Bab VIII PERHUBUNGAN DAN KOMUNIKASI <i>Chapter VIII Transportation and Communication</i>	339
Bab IX KEUANGAN DAN HARGA-HARGA <i>Chapter IX Finance And Prices</i>	363
Bab X KONSUMSI <i>Chapter X Consumption</i>	401
Bab X PRODUK DOMESTIK REGIONAL BRUTO (PDRB) <i>Chapter X Gross Regional Domestic Product (GRDP)</i>	419

<http://trenggalekkab.bps.go.id>

DAFTAR TABEL

List of Tables

		Halaman Pages
1	KEADAAN GEOGRAFI <i>Geographical Situation</i>	
Tabel 1.1.1	Keadaan Geografis dan Batas Administrasi Wilayah Kabupaten Trenggalek / <i>Geographical Condition Location and The Boundary of Administration of Trenggalek Regency, 2013</i>	9
Tabel 1.1.2	Keadaan Geologi Kabupaten Trenggalek / <i>Geological Situation of Trenggalek Regency, 2013</i>	10
Tabel 1.2.1	Luas Wilayah Kabupaten Trenggalek Menurut Kecamatan / <i>Area of Region of Trenggalek Regency, 2013</i>	11
Tabel 1.2.2	Jarak Dari Ibukota Kecamatan ke Ibukota Kabupaten Trenggalek / <i>Distance from the Capital of Regency to the Capital of Sub Regency in Trenggalek, 2013</i>	12
Tabel 1.2.3	Jarak Antar Ibukota Kecamatan di Kabupaten Trenggalek / <i>The Distance of The Capital Sub Regency in Trenggalek Regency, 2013</i>	13
Tabel 1.3.1	Sumber Daya Manusia Penduduk Kabupaten Trenggalek / <i>Human Resource Population of Trenggalek Regency, 2013</i>	14
Tabel 1.4.1	Luas Tanah Menurut Jenis Penggunaannya di Kabupaten Trenggalek (Ha) / <i>Land by Its Use Type in Trenggalek Regency, 2009 - 2013</i>	15
Tabel 1.4.2	Persentase Penggunaan Tanah di Kabupaten Trenggalek / <i>Percentage of Land by Its Use Type In Trenggalek Regency, 2009 - 2013</i>	16
Tabel 1.5.1	Sumber Daya Alam Kabupaten Trenggalek / <i>Natural Resources of Trenggalek Regency, 2013</i>	17
Tabel 1.5.2	Potensi Bahan Tambang dan Mineral Dirinci Menurut Kecamatan di Kabupaten Trenggalek (Juta Ton) / <i>The Potential of Mine Material and Mineral by Sub Regency in Trenggalek Regency, 2013</i>	18
Tabel 1.6.1	Tinggi dari permukaan Laut, Hari Hujan dan rata-rata Curah Hujan di Kabupaten Trenggalek / <i>Altitudes, Rainy days dan the rate of Rain Fall in Trenggalek Regency, 2013</i>	21
Tabel 1.6.2	Nama, Panjang dan Debit Air Sungai di Kabupaten Trenggalek / <i>Name, Length and Discharge of Water in Trenggalek Regency, 2013</i>	22
Tabel 1.6.3	Kondisi Lahan dan Agroklimatologi di Kabupaten Trenggalek / <i>The Condition Of Land and Agroclimate in Trenggalek Regency, 2013</i> ..	23
Tabel 1.6.4	Banyaknya Bendungan menurut Klasifikasi dan Panjang Saluran di Kabupaten Trenggalek / <i>Number Of Barrage Of According To Classification And Channel Length In Trenggalek Regency, 2013</i>	23
Tabel 1.7.1	Potensi Kelautan Dan Perikanan Di Kabupaten Trenggalek / <i>Potential of Ocean and Fishery of Trenggalek Regency, 2011 - 2013</i>	24

2 PEMERINTAHAN Government

Tabel 2.1.1	Daftar Nama Bupati Trenggalek/ <i>The List of The Name Regent of Trenggalek Regency, 1743 – 2013</i>	35
Tabel 2.1.2	Pejabat Pemerintah Kabupaten Trenggalek / <i>Government Official Of Trenggalek Regency, 2013</i>	36
Tabel 2.2.1	Banyaknya Desa/Kelurahan, Rukun Warga, Rukun Tetangga Kabupaten Trenggalek / <i>Numbers of Village, Dusun, Rukun Warga and Rukun Tetangga in Trenggalek Regency, 2013</i>	39
Tabel 2.2.2	Jumlah Desa/Kelurahan Menurut Tingkatan Di Kabupaten Trenggalek / <i>Number of Village/ Ward by Level in Trenggalek Regency, 2013</i>	40
Tabel 2.2.3	Kategori LPM Di Kabupaten Trenggalek / <i>Category of LPM in Trenggalek Regency, 2013</i>	41
Tabel 2.3.1	Anggota DPRD Kabupaten Trenggalek / <i>Parlement Members of Trenggalek Regency, 1982 – 2014</i>	42
Tabel 2.3.2	Anggota DPRD Menurut Jenis Kelamin dan Tingkat Pendidikan di Kabupaten Trenggalek / <i>Parlement Members by Sex and Education Level of Trenggalek Regency, 2013</i>	44
Tabel 2.3.3	Jumlah Pemilih Yang Menggunakan Hak Pilih Pada Pilpres 2009 Di Kabupaten Trenggalek / <i>The Number of Voters in President Election 2009 in Trenggalek Regency</i>	45
Tabel 2.3.4	Jumlah Perolehan Suara Pasangan Presiden Dan Wakil Presiden Pada Pilpres 2009 Di Kabupaten Trenggalek / <i>The Number Of Acquirement Voice Couple President And Vice President At President Election 2009 in Trenggalek Regency</i>	46
Tabel 2.3.5	Jumlah Pemilih Yang Menggunakan Hak Pilih Pada Pemilihan Bupati 2011 Di Kabupaten Trenggalek / <i>The Number of Voters in Regent Election 2011 in Trenggalek Regency</i>	47
Tabel 2.3.6	Jumlah Perolehan Suara Pasangan Bupati Dan Wakil Bupati Pada Pilkada 2011 Di Kabupaten Trenggalek / <i>The Number Of Acquirement Voice Couple Regent And Vice Regent At Regent Election 2011 in Trenggalek Regency</i>	48
Tabel 2.3.7	Jumlah Suara Yang Sah DPRD Kabupaten Trenggalek Pada Pemilu Legeslatif Tahun 2009 Di Kabupaten Trenggalek / <i>The Number Of Legal Votes Of Regency Parlement At Legislatif General Election 2009 In Trenggalek Regency</i>	49
Tabel 2.3.8	Jumlah Suara Yang Sah DPRD PROVINSI Pada Pemilu Legeslatif Tahun 2009 Di Kabupaten Trenggalek / <i>The Number Of Legal Votes Of Parlement At Legislatif General Election 2009 In Trenggalek Regency</i>	57
Tabel 2.3.9	Jumlah Suara Yang Sah DPRD Pusat Pada Pemilu Legeslatif Tahun 2009 Di Kabupaten Trenggalek / <i>The Number Of Legal Votes Of Central Parlement At Legislatif General Election 2009 In Trenggalek Regency</i>	65
Tabel 2.3.10	Jumlah Perolehan Kursi DPRD Kabupaten Trenggalek Pada Pemilu Legeslatif Tahun 2009 Di Kabupaten Trenggalek / <i>The Number Acquirement Chair Of Parlement At Legislatif General Election 2009 In Trenggalek Regency</i>	73
Tabel 2.4.1	Produk Hukum Daerah Yang Telah Di Terbitkan Di Kabupaten Trenggalek / <i>Law Product That Has Been Published In Trenggalek Regency, 2007 - 2013</i>	78

Tabel 2.4.2	Frekuensi Kegiatan DPRD Kabupaten Trenggalek Di Kabupaten Trenggalek / <i>Frequency of Parlement Activities in Trenggalek Regency, 2008 - 2013</i>	79
Tabel 2.4.3	Dokumentasi Kegiatan DPRD Kabupaten Trenggalek Di Kabupaten Trenggalek / <i>Documentary Of Parlement Activities In Trenggalek Regency, 2013</i>	80
Tabel 2.5.1	Penerimaan Akta - Akta Catatan Sipil Di Kabupaten Trenggalek / <i>The Reception Of Official Civil Ducoments In Trenggalek Regency, 2009 - 2013</i>	82
Tabel 2.5.2	Data Pelayanan Dan Penerimaan Biaya Akta- Akta Catatan Sipil Di Kabupaten Trenggalek / <i>The Data Of Services And Reception Of Official Civil Document In Trenggalek Regency, 2012 - 2013</i>	83
Tabel 2.5.3	Penerimaan Leges Dan Administrasi Kutipan Akta-Akta Di Kabupaten Trenggalek / <i>The Acceptance Of Leges And Administration Of Quotation Of Official Ducoments In Trenggalek Regency, 2012 - 2013</i>	84
Tabel 2.5.4	Pembuatan Kutipan Akta-Akta Di Kabupaten Trenggalek / <i>Quotation Production Of Official Ducoments In Trenggalek Regency, 2013</i>	85
Tabel 2.5.5	Banyaknya Penyelesaian Permohonan Sertifikat Tanah Di Kabupaten Trenggalek / <i>Land Matters of Realizaion in Trenggalek Regency, 2012 - 2013</i>	87
Tabel 2.5.6	Banyaknya Penyelesaian Permohonan Sertifikat Hak Atas Tanah Di Kabupaten Trenggalek / <i>Land Matters Of Ownership Land Certificates In Trenggalek Regency, 2013</i>	88
Tabel 2.5.7	Banyaknya Penyelesaian Permohonan Aspek Penatagunaan Tanah Dan Izin Lokasi Tanah Di Kabupaten Trenggalek / <i>Amount Of Finished Request Of Land Location Right In Trenggalek Regency, 2013</i>	89
Tabel 2.5.8	Banyaknya Kegiatan Pendaftaran Tanah Menurut Jenis Hak Dan Sertifikat Di Kabupaten Trenggalek / <i>Number of Activities of Land Kind of Right and Certificate in Trenggalek Regency, 2013</i>	90
Tabel 2.5.9	Banyaknya Surat Keputusan Pemberian Hak Atas Tanah Di Kabupaten Trenggalek / <i>Number Of Letter Of Land Right In Trenggalek Regency, 2012 – 2013</i>	92
Tabel 2.5.10	Pemasukan Keuangan Kepada Negara Di Kabupaten Trenggalek / <i>Contribution of Financial For The Country In Trenggalek Regency, 2005 - 2013</i>	93
3	PENDUDUK DAN TENAGA KERJA	
	<i>Population and Employment</i>	
Tabel 3.1.1	Penduduk Menurut Sensus Penduduk Di Kabupaten Trenggalek / <i>Population By Population Census In Trenggalek Regency 1971, 1980, 1990, 2000, 2011</i>	103
Tabel 3.1.2	Penduduk Menurut Kelompok Umur Hasil Sensus Penduduk 2011 (SP2011) Di Kabupaten Trenggalek / <i>Population By Classification Of Ages, Population Cencus 2011 Result In Trenggalek Regency</i>	104
Tabel 3.1.3	Karakteristik Penduduk Hasil Sensus Penduduk 2011 (SP2011) Di Kabupaten Trenggalek / <i>Characteristics Of Population, Population Cencus 2011 Result In Trenggalek Regency</i>	105

Tabel 3.1.4	Penduduk Menurut Usia Sekolah Per Kecamatan Hasil Sensus Penduduk 2011 (SP2011) Di Kabupaten Trenggalek / <i>Population By School Ages By Sub Regency, Population Cencus 2011 Result In Trenggalek Regency</i>	106
Tabel 3.1.5	Jumlah Penduduk Menurut Jenis Kelamin Hasil Registrasi Penduduk Di Kabupaten Trenggalek / <i>Numbers Of Population By Sex, Population Registration Result In Trenggalek Regency, 2000 - 2013</i>	107
Tabel 3.1.6	Penduduk Menurut Kelompok Umur Hasil Registrasi Penduduk Di Kabupaten Trenggalek / <i>Population By Classification Of Ages, Population Registration Result In Trenggalek Regency, 2013</i>	108
Tabel 3.1.7	Karakteristik Penduduk Di Kabupaten Trenggalek, Hasil Registrasi Penduduk / <i>Characteristics Of Population In Trenggalek Regency, Population Registration Result, 2013</i>	109
Tabel 3.1.8	Migrasi Penduduk Di Kabupaten Trenggalek, Hasil Registrasi Penduduk / <i>Migration Of Population In Trenggalek Regency, Population Registration Result, 2013</i>	110
Tabel 3.2.1	Keadaan Lowongan Pekerjaan Menurut Jenis Kelamin Di Kabupaten Trenggalek / <i>Situation Of Job Vacancy By Sex In Trenggalek Regency, 2013</i>	111
Tabel 3.2.2	Keadaan Pencari Kerja Menurut Jenis Kelamin Di Kabupaten Trenggalek / <i>Situation Of Job Seeker By Sex In Trenggalek Regency, 2013</i>	112
Tabel 3.2.3	Keadaan Pencari Kerja Menurut Kelompok Umur Di Kabupaten Trenggalek / <i>Situation Of Job Seeker By Group Of Ages In Trenggalek Regency, 2013</i>	113
Tabel 3.2.4	Tenaga Kerja Asing Menurut Lapangan Usaha Di Kabupaten Trenggalek / <i>Foreign Employment By Field Of Bussiness In Trenggalek Regency, 2008 - 2013</i>	114
Tabel 3.2.5	Pencari Kerja Yang Ditempatkan/ Dikirim Menurut Tingkat Pendidikan Di Kabupaten Trenggalek / <i>Job Seekers Who Are Placed/ Sent By Level Of Education In Trenggalek Regency, 2008 - 2013</i>	115
Tabel 3.2.6	Jumlah Tenaga Kerja Indonesia Asal Trenggalek Yang Ditempatkan Di Luar Negeri Menurut Jabatan Dan Negara Tujuan / <i>The Number Of Indonesian Employment From Trenggalek Placed In Abroad By Position And Destination Country, 2013</i>	116
Tabel 3.3.1	Pegawai Negeri Sipil Daerah Menurut Golongan, Status Dan Jenis Kelamin Di Kabupaten Trenggalek / <i>Civil Servant In By Rank, Status And Sex In Trenggalek Regency, 2013</i>	117
Tabel 3.3.2	Pegawai Negeri Sipil Daerah Menurut Golongan Dan Status Di Kabupaten Trenggalek / <i>Civil Servant In By Rank And Status In Trenggalek Regency, 2008 - 2013</i>	119
Tabel 3.3.3	Pegawai Negeri Sipil Daerah Menurut Jenis Kelamin Dan Tingkat Pendidikan Di Kabupaten Trenggalek / <i>Civil Servant In By Sex And Level Of Education In Trenggalek Regency, 2013</i>	120
Tabel 3.3.4	Pegawai Negeri Sipil Daerah Menurut Tingkat Pendidikan Di Kabupaten Trenggalek / <i>Civil Servant In By Level Of Education In Trenggalek Regency, 2008 - 2013</i>	121
Tabel 3.4.1	Realisasi Pemberangkatan Transmigran Menurut Jenis Dan Kecamatan Asal Di Kabupaten Trenggalek / <i>Realization Of Transmigration By Kinds And Regions Of Origin In Trenggalek Regency, 2013</i>	122

Tabel 3.4.2	Realisasi Pemberangkatan Transmigran Menurut Daerah Tujuan Di Kabupaten Trenggalek / <i>Realization Of Transmigration By Regions Of Destination In Trenggalek Regency, 2013</i>	123
Tabel 3.4.3	Realisasi Pemberangkatan Transmigran Swakarsa Menurut Jenisnya Di Kabupaten Trenggalek / <i>Realization Of Spontaneous Transmigration By Kinds In Trenggalek Regency, 2012 - 2013</i>	124
Tabel 3.4.4	Transmigran Yang Diberangkatkan Menurut Kelompok Umur Di Kabupaten Trenggalek / <i>Transmigrants By Group Of Age In Trenggalek Regency, 2013</i>	125
Tabel 3.4.5	Transmigran Yang Diberangkatkan Menurut Tingkat Pendidikan Di Kabupaten Trenggalek / <i>Transmigrants in by Level of Education in Trenggalek Regency, 2008 – 2013</i>	126
Tabel 3.4.6	Transmigran Yang Diberangkatkan Menurut Ketrampilan Di Kabupaten Trenggalek / <i>Transmigrants By Skill In Trenggalek Regency, 2008 – 2013</i>	127
Tabel 3.5.1	Jumlah Anggota Rumah Tangga Dan Rumah Tangga Miskin Penerima Bantuan Langsung Tunai (BLT) Di Kabupaten Trenggalek, 2007.....	128
Tabel 3.5.2	Hasil Pendataan PPLS '08 Di Kabupaten Trenggalek / <i>The Result of Updating Data Collection of PPLS'08 In Trenggalek Regency, 2008</i>	129
Tabel 3.5.3	Hasil Pendataan Updating PPLS '08 Di Kabupaten Trenggalek / <i>The Result of Updating Data Collection of PPLS'08 In Trenggalek Regency, 2009</i>	130
Tabel 3.5.4	Rumahtangga Hasil Pendataan Non Grema 2011 Di Kabupaten Trenggalek / <i>The Household of Non Grema 2011 Data Collection Result In Trenggalek Regency, 2011</i>	131
Tabel 3.5.5	Hasil Pendataan PPLS'11 Di Kabupaten Trenggalek / <i>The Result of Data Collection of PPLS'11 In Trenggalek Regency, 2012</i>	132
4	SOSIAL	
	<i>Social</i>	
Tabel 4.1.1	Fasilitas Pendidikan Tingkat Sekolah Dasar Di Kabupaten Trenggalek / <i>Facilities Of Education Of Elementary School In Trenggalek Regency, 2013</i>	141
Tabel 4.1.2	Banyaknya Murid Kelas 6 Dan Peserta Ujian Nasional Sekolah Dasar Di Kabupaten Trenggalek / <i>Number Of The Sixth Year Students And Number Of The Final Test Of Elementary School In Trenggalek Regency, 2013</i>	143
Tabel 4.1.3	Fasilitas Pendidikan Tingkat SLTP Di Kabupaten Trenggalek / <i>Facilities Of Education Of Junior High School In Trenggalek Regency, 2013</i>	144
Tabel 4.1.4	Banyaknya Murid Kelas 9 Dan Peserta Ujian Nasional SLTP Di Kabupaten Trenggalek / <i>Number Of The Ninth Year Students And Number Of The Final Test Of Junior High School In Trenggalek Regency, 2013</i>	146
Tabel 4.1.5	Fasilitas Pendidikan Tingkat SLTA Di Kabupaten Trenggalek / <i>Facilities Of Education Of Senior High School In Trenggalek Regency, 2013</i>	147

Tabel 4.1.6	Banyaknya Murid Kelas 12 Dan Peserta Ujian Nasional SLTA Di Kabupaten Trenggalek / <i>Number Of The Ninth Year Students And Number Of The Final Test Of Senior High School In Trenggalek Regency, 2013</i>	149
Tabel 4.1.7	Fasilitas Pendidikan Tingkat TK Di Kabupaten Trenggalek <i>Facilities Of Education Of Kindergarten School Of Trenggalek Regency, 2008 – 2013</i>	150
Tabel 4.1.8	Fasilitas Pendidikan Tingkat SD Di Kabupaten Trenggalek / <i>Facilities Of Education Of Elementary School Of Trenggalek Regency, 2008 – 2013</i>	151
Tabel 4.1.9	Fasilitas Pendidikan Tingkat SLTP Di Kabupaten Trenggalek / <i>facilities Of Education Of Junior High School Of Trenggalek Regency, 2008 – 2013</i>	152
Tabel 4.1.10	Fasilitas Pendidikan Tingkat SLTA Di Kabupaten Trenggalek / <i>Facilities Of Education Of Senior High School Of Trenggalek Regency, 2008 – 2013</i>	153
Tabel 4.1.11	Fasilitas Pendidikan Pada Perguruan Tinggi Di Kabupaten Trenggalek / <i>Facilities Of Education Of University Of Trenggalek Regency 2008 – 2013</i>	154
Tabel 4.1.12	Banyaknya Mahasiswa Dan Lulusan Pada Perguruan Tinggi Menurut Jurusan Di Kabupaten Trenggalek / <i>Number Of Students , And Graduates Of University Of Trenggalek Regency, 2008 – 2013</i> .	155
Tabel 4.1.13	Fasilitas Pendidikan Tingkat Madrasah Ibtidaiyah Di Kabupaten Trenggalek / <i>Education Facilities Of Madrasah Ibtidaiyah In Trenggalek Regency, 2013</i>	156
Tabel 4.1.14	Banyaknya Murid Kelas 6 Dan Peserta Ujian Nasional Madrasah Ibtidaiyah Di Kabupaten Trenggalek / <i>Number Of The Sixth Year Students And Number Of The Final Test Of Madrasah Ibtidaiyah In Trenggalek Regency, 2013</i>	158
Tabel 4.1.15	Fasilitas Pendidikan Tingkat Madrasah Tsanawiyah Di Kabupaten Trenggalek / <i>Education Facilities Of Madrasah Tsanawiyah In Trenggalek Regency, 2013</i>	159
Tabel 4.1.16	Banyaknya Murid Kelas 9 Dan Peserta Ujian Nasional Madrasah Tsanawiyah Di Kabupaten Trenggalek / <i>Number Of The Ninth Year Students And Number Of The Final Test Of Madrasah Tsanawiyah In Trenggalek Regency, 2013</i>	161
Tabel 4.1.17	Fasilitas Pendidikan Tingkat Madrasah Aliyah Di Kabupaten Trenggalek / <i>Education Facilities Of Madrasah Aliyah In Trenggalek Regency, 2013</i>	162
Tabel 4.1.18	Banyaknya Murid Kelas 12 Dan Peserta Ujian Nasional Madrasah Aliyah Di Kabupaten Trenggalek / <i>Number Of The Twelfth Year Students And Number Of The Final Test Of Madrasah Aliyah In Trenggalek Regency, 2013</i>	164
Tabel 4.1.19	Fasilitas Madrasah Ibtidaiyah Di Kabupaten Trenggalek / <i>Facilities Of Madrasah Ibtidaiyah In Trenggalek Regency, 2008 - 2013</i>	165
Tabel 4.1. 20	Fasilitas Madrasah Tsanawiyah Di Kabupaten Trenggalek / <i>Facilities Of Madrasah Tsanawiyah In Trenggalek Regency, 2008 - 2013</i>	166
Tabel 4.1. 21	Fasilitas Madrasah Aliyah Di Kabupaten Trenggalek / <i>Facilities Of Madrasah Aliyah In Trenggalek Regency, 2008 - 2013</i>	167
Tabel 4.1. 22	Fasilitas Pendidikan Sekolah Luar Biasa Di Kabupaten Trenggalek / <i>Facilities Of Education Of Extraordinary School In Trenggalek Regency, 2013</i>	168

Tabel 4.1.23	Fasilitas Pendidikan Taman Kanak-Kanak Di Kabupaten Trenggalek / <i>Facilities Of Education Of Kindergarten In Trenggalek Regency</i> , 2013.....	169
Tabel 4.1. 24	Perkembangan Sekolah Menurut Jenisnya Di Kabupaten Trenggalek / <i>The Development Of School By Its Kind In Trenggalek Regency</i> , 2000 – 2013.....	170
Tabel 4.1. 25	Perkembangan Madrasah Menurut Jenisnya Di Kabupaten Trenggalek / <i>The Development Of Madrasah By Its Kind In Trenggalek Regency</i> , 2000 – 2013.....	171
Tabel 4.1.26	Indikator Kegiatan Pendidikan Luar Sekolah Di Kabupaten Trenggalek / <i>The Indicator Of Activity Extra School In Trenggalek Regency</i> , 2008 – 2013.....	172
Tabel 4.1.27	Banyaknya Organisasi Kesenian Menurut Jenis Kesenian Di Kabupaten Trenggalek / <i>Number Of Art Organozation, By Kind Of Art In Trenggalek Regency</i> , 2008 – 2013.....	173
Tabel 4.2.1	Fasilitas Kesehatan Di Kabupaten Trenggalek / <i>Facilities Of Health In Trenggalek Regency</i> , 2008 – 2013.....	174
Tabel 4.2.2	Jumlah Tenaga Kesehatan Pada Rumah Sakit Dan Puskesmas Di Kabupaten Trenggalek / <i>Number Of Health Personnels At Hospitals And Public Health Center In Trenggalek Regency</i> , 2008 – 2013.....	175
Tabel 4.2.3	Jumlah Tenaga Kesehatan Di Kabupaten Trenggalek / <i>Number Of Health Personnels In Trenggalek Regency</i> , 2008 – 2013.....	176
Tabel 4.2.4	Jumlah Tenaga Kesehatan Di Rumah Sakit dr. Soedomo Kabupaten Trenggalek / <i>Number Of Health Personnels At dr. Soedomo Hospital of Trenggalek Regency</i> , 2008 – 2013.....	177
Tabel 4.2.5	Jumlah Tenaga Kesehatan Di Rumah Sakit Mardi Mulia Kabupaten Trenggalek / <i>Number Of Health Personnels At Mardi Mulia Hospital of Trenggalek Regency</i> , 2008 – 2013.....	179
Tabel 4.2.6	Jumlah Tenaga Kesehatan Di Rumah Sakit Budi Asih Kabupaten Trenggalek / <i>Number Of Health Personnels At Budi Asih Hospital of Trenggalek Regency</i> , 2008 – 2013.....	180
Tabel 4.2.7	Jumlah Tenaga Kesehatan Di Rumah Sakit HST Kabupaten Trenggalek / <i>Number Of Health Personnels At HST Hospital of Trenggalek Regency</i> , 2008 – 2013.....	181
Tabel 4.2.8	Jumlah Puskesmas Dan Puskesmas Pembantu, Serta Jumlah Pasien Yang Dilayani Di Kabupaten Trenggalek / <i>Number Of Public Health Centre And Sub Public Health Centre And The Number Of Patient In Trenggalek Regency</i> , 2013.....	182
Tabel 4.2.9	Data Kegiatan Pelayanan Kesehatan RSUD Dr. Soedomo Kabupaten Trenggalek / <i>The Data Of Health Service In Dr. Soedomo Hospital Trenggalek Regency</i> , 2008 – 2013.....	183
Tabel 4.2.10	Data Kegiatan Pelayanan Kesehatan Rumah Sakit Mardi Mulia Kabupaten Trenggalek / <i>The Data Of Health Service In Mardi Mulia Hospital Trenggalek Regency</i> , 2008 – 2013.....	185
Tabel 4.2.11	Data Kegiatan Pelayanan Kesehatan Rumah Sakit Budi Asih Kabupaten Trenggalek / <i>The Data Of Health Service In Budi Asih Hospital Trenggalek Regency</i> , 2008 – 2013.....	187
Tabel 4.2.12	Data Kegiatan Pelayanan Kesehatan Rumah Sakit HST Kabupaten Trenggalek / <i>The Data Of Health Service In HST Hospital Trenggalek Regency</i> , 2008 – 2013.....	189
Tabel 4.2.13	Kasus Penyakit Demam Berdarah Dan Malaria Di Kabupaten Trenggalek / <i>The Cases Of Blood Fever And Malaria In Trenggalek Regency</i> , 2008 – 2013.....	191

Tabel 4.2.14	Jumlah Pasien Tidak Mampu Dan Jumlah Penduduk Yang Meninggal Karena Wabah Di Kabupaten Trenggalek / <i>Number Of Inability Patients And Number Of Dying Because Epidemic In Trenggalek Regency</i> , 2008 – 2013	192
Tabel 4.3.1	Target Dan Realisasi Pencapaian Akseptor KB Baru Menurut Jenis Alat Kontrasepsi Yang Dipakai Di Kabupaten Trenggalek / <i>Target And Realization And Participants Of New Current Users By Contraception Methods In Trenggalek Regency</i> , 2013.....	193
Tabel 4.3.2	Banyaknya Pasangan Usia Subur Dan Akseptor KB Lestari Di Kabupaten Trenggalek / <i>Number Of Productive Couple And Lestari Family Participant In Trenggalek Regency</i> , 2008 – 2013.....	195
Tabel 4.4.1	Tambahan Narapidana Dari Putusan Pengadilan Menurut Tindak Pindaan Dan Jenis Pidana Di Rutan Trenggalek / <i>Prisoner Addition From Court By Type Of Criminal Level Crime Committed In Rutan Trenggalek</i> , 2013.....	196
Tabel 4.4.2	Tambahan Narapidana Dari Putusan Pengadilan Menurut Kejahatan Yang Dilakukan Di Kabupaten Trenggalek / <i>Prisoner Addition From Court By Type Of Crime Committed In Trenggalek Regency</i> , 2008 – 2013.....	197
Tabel 4.4.3	Isi Rumah Tahanan Negara Menurut Status Penahanan Di Rutan Trenggalek / <i>Contents Of Prison By Its Status In Rutan Trenggalek</i> , 2008 – 2013.....	198
Tabel 4.4.4	Isi Rumah Tahanan Negara Menurut Tindak Pidana Kejahatan Dan Jenis Pidana Di Kabupaten Trenggalek / <i>Contents Of Prison By Type Of Criminal And Crime Committed In Trenggalek Regency</i> , 2013	199
Tabel 4.4.5	Tambahan Narapidana Dari Putusan Pengadilan Di Kabupaten Trenggalek / <i>Prisoner Addition From Court By Type Of Crime Committed In Trenggalek Regency</i> , 2013	200
Tabel 4.4.6	Banyaknya Perkara Dan Terdakwa Dalam Perkara Kejahatan Yang Telah Diajukan Ke Sidang Pengadilan Di Kabupaten Trenggalek / <i>Number Of Cases And Defendant In Case Badness Which Has Been Submitted To Court In Trenggalek Regency</i> , 2008 – 2013.....	201
Tabel 4.4.7	Banyaknya Terdakwa / Tertuduh Dalam Perkara Kejahatan Yang Telah Diajukan Ke Sidang Pengadilan Di Kabupaten Trenggalek / <i>Number Of Defendant/Accuses In Case Badness Which Has Been Submitted To Court In Trenggalek Regency</i> , 2008 – 2013	202
Tabel 4.4.8	Pidana /Hukuman Yang Dijatuhkan Kepada Terdakwa/Tertuduh Dalam Perkara Kejahatan Yang Telah Diajukan Ke Sidang Pengadilan Di Kabupaten Trenggalek / <i>Criminal/ Penalization Of Dropped To Defendant/ Accuses In Case Badness Which Has Been Submitted To Court In Trenggalek Regency</i> , 2008 – 2013	203
Tabel 4.4.9	Perkara Kejahatan Menurut Jumlah Terdakwa / Tertuduh Yang Diajukan Ke Sidang Pengadilan Di Kabupaten Trenggalek / <i>Criminal Cases By Number Of Accused Whichare Sent To The Members Of The Court In Trenggalek Regency</i> , 2008 – 2013.....	204
Tabel 4.4.10	Jumlah Peristiwa Kejahatan Yang Dilaporkan Dan Diselesaikan Oleh Kepolisian Di Kabupaten Trenggalek / <i>Number Of Criminal Events Reported And Finished By Police Department In Trenggalek Regency</i> , 2013.....	205

Tabel 4.4.11	Orang Yang Tersangkut Perkara Kejahatan Dan Yang Diserahkan Kepada Jaksa Oleh Kepolisian Di Kabupaten Trenggalek / <i>People Involved In Criminal Cases And Sent To Prosecutor By Police In Trenggalek Regency, 2008 – 2013</i>	209
Tabel 4.4.12	Indeks Kejahatan, Angka Kejahatan Dan Skala Waktu Kejahatan Di Kabupaten Trenggalek / <i>Criminal Indeks, Number Of Criminal And Time Scale Of Criminal In Trenggalek Regency, 2008 – 2013</i>	210
Tabel 4.5.1	Banyaknya Tempat Peribadatan Menurut Jenisnya Di Kabupaten Trenggalek / <i>Number Of Worship By Its Kind In Trenggalek Regency, 2008– 2013</i>	211
Tabel 4.5.2	Banyaknya Tempat Peribadatan Menurut Kecamatan Di Kabupaten Trenggalek / <i>Number Of Worship By Sub Regency In Trenggalek Regency, 2013</i>	212
Tabel 4.5.3	Banyaknya Penduduk Menurut Agama Yang Dianut Di Kabupaten Trenggalek / <i>Population By Religion In Trenggalek Regency, 2013</i> ..	213
Tabel 4.5.4	Jemaah Haji Yang Diberangkatkan Dan Yang Meninggal Di Kabupaten Trenggalek / <i>Haji Pillgrims Departed And Death In Trenggalek Regency, 2008 – 2013</i>	214
Tabel 4.5.5	Jumlah Peristiwa Nikah, Talak, Cerai Dan Rujuk Di Kabupaten Trenggalek / <i>Number Of Marriages, Separate, Divorce And Reconciliation In Trenggalek Regency, 2008 – 2013</i>	215
Tabel 4.6.1	Jumlah Perkara Yang Diterima Dan Diselesaikan Oleh Pengadilan Agama Di Kabupaten Trenggalek / <i>Number Of Cases are Received And Finished By Religions Court In Trenggalek Regency, 2008 – 2013</i>	216
Tabel 4.6.2	Jumlah Perkara Yang Diselesaikan Menurut Jenis Penyelesaian Oleh Pengadilan Agama Di Kabupaten Trenggalek / <i>Number Of Cases are Finished By Method Of Finishing In Religions Court In Trenggalek Regency, 2008 – 2013</i>	217
Tabel 4.6.3	Perkara Yang Diterima Menurut Jenisnya Oleh Pengadilan Agama Di Kabupaten Trenggalek / <i>Number Of Cases are Received In Religions Court In Trenggalek Regency, 2008 – 2013</i>	218
Tabel 4.6.4	Perkara Yang Diselesaikan Menurut Jenisnya Oleh Pengadilan Agama Di Kabupaten Trenggalek / <i>Number Of Cases are Finished In Religions Court In Trenggalek Regency, 2008 – 2013</i>	219
Tabel 4.6.5	Kegiatan Fatwa, Ru'yat Dan Sumpah Oleh Departemen Agama Di Kabupaten Trenggalek / <i>Activities Fatwa, Ru'yat And Oath By Religions Department In Trenggalek Regency, 2008 – 2013</i>	221
Tabel 4.7.1	Penyandang Cacat Dan Orang Jompo / Lanjut Usia Di Kabupaten Trenggalek / <i>Number Of Handicap People, Decrepit / Old In Trenggalek Regency, 2008 – 2013</i>	221
Tabel 4.7.2	Frekwensi Dan Peserta Penyuluhan Sosial Lesan Dan Bimbingan Sosial Dasar Di Kabupaten Trenggalek / <i>Frequency And Member Of Oral Social Extension And Based Social Guidance In Trenggalek Regency, 2008 – 2013</i>	222
Tabel 4.7.3	Panti Karya, Pengasuh Dan Penghuninya Di Kabupaten Trenggalek / <i>Work Institution, Educator And Occupant In Trenggalek Regency, 2008 – 2013</i>	223
Tabel 4.7.4	Jumlah Wanita Tuna Susila Dan Yang Telah Di Rehabilitasi Di Kabupaten Trenggalek / <i>Number Of Prostitute And Who Has Been Rehabilitated In Trenggalek Regency, 2008 – 2013</i>	224

Tabel 4.7.5	Organisasi Karang Taruna Dan Anggotanya Di Kabupaten Trenggalek / <i>Karang Taruna Organization And Its Member In Trenggalek Regency, 2008 – 2013</i>	225
Tabel 4.7.6	Jumlah Organisasi Kemasyarakatan, Organisasi Profesi, Lembaga Swadaya Masyarakat Di Kabupaten Trenggalek / <i>The Number Of Social Organization, Profession Organization, Self Supporting Organization In Trenggalek Regency, 2008 – 2013</i>	226
Tabel 4.7.7	Jumlah Kader/ Potensi Sumber Daya Manusia (SDM) Penanggulangan Di Kabupaten Trenggalek / <i>The Number Cadres/Potential Human In Trenggalek Regency, 2013</i>	227
Tabel 4.8.1	Frekwensi Kejadian Bencana Alam Di Kabupaten Trenggalek / <i>Frequency Of Natural Disasler Event In Trenggalek Regency, 2008 – 2013</i>	228
Tabel 4.8.2	Jumlah Korban Jiwa Meninggal Akibat Bencana Alam Di Kabupaten Trenggalek / <i>Number Of Death Victims Because Of Natural Disasler In Trenggalek Regency, 2008 – 2013</i>	229
Tabel 4.8.3	Perkiraan Jumlah Kerugian Akibat Bencana Alam Di Kabupaten Trenggalek / <i>The Estimation Of Financial Lost Because Of Natural Disasler In Trenggalek Regency (Jutaan Rp), 2008 – 2013</i>	230
Tabel 4.9.1	Banyaknya Pelaksanaan Survey/ KKN/ KKL/ PPL/ Prakerin Di Kabupaten Trenggalek / <i>Number Of Survey / KKN / KKL / PPL / Prakerin In Trenggalek Regency, 2013</i>	232
Tabel 4.10.1	Jumlah Pengunjung Perpustakaan Umum Daerah Di Kabupaten Trenggalek / <i>The Number Of Public Library Visitor In Trenggalek Regency, 2013</i>	232
Tabel 4.10.2	Banyaknya Buku Bacaan Yang Tersedia Di Perpustakaan Umum Daerah Di Kabupaten Trenggalek / <i>The Number Of Reading Books Which Are Available In Public Library In Trenggalek Regency, 2013</i>	233
Tabel 4.10.3	Data Peminjam Buku Menurut Klasifikasinya Di Perpustakaan Umum Daerah Di Kabupaten Trenggalek / <i>The Number Of Borrower Of Books In Public Library In Trenggalek Regency, 2013</i> ..	234
Tabel 4.11.1	Indeks Pembangunan Manusia Di Kabupaten Trenggalek / <i>Human Development Index Of Trenggalek Regency 2008 – 2013</i>	236
5	PERTANIAN <i>Agriculture</i>	
Tabel 5.1.1	Luas Tanah Menurut Penggunaannya (Ha) Di Kabupaten Trenggalek / <i>Large Of Area And The User In Trenggalek Regency, 2013</i>	247
Tabel 5.1.2	Luas Tanah Sawah Menurut Pengairan Dan Frekwensi Penanaman Padi, (Ha) Di Kabupaten Trenggalek / <i>Rice Field Area By Irrigation And Frequency Of Planting Paddy In Trenggalek Regency, 2013</i>	248
Tabel 5.1.3	Luas Panen, Rata-rata Produksi per Hektar dan Produksi Tanaman Bahan Makanan Di Kabupaten Trenggalek / <i>Harvested Area Rate of Production per Hectar and Production of Food Crap In Trenggalek Regency, 2008 – 2013</i>	249
Tabel 5.1.4	Produksi Sayuran Di Kabupaten Trenggalek / <i>Production of Vegetables In Trenggalek Regency, 2008 – 2013 (Kwintal)</i>	251
Tabel 5.1.5	Produksi Buah-buahan Di Kabupaten Trenggalek / <i>Production of FruitS In Trenggalek Regency, 2008 – 2013 (Kwintal)</i>	252

Tabel 5.1.6	Luas Panen, Rata-rata Produksi dan Persediaan Bahan Makanan Di Kabupaten Trenggalek / <i>Harvested Area, the Rate of Production and Supply Food Stuff In Trenggalek Regency, 2013</i>	253
Tabel 5.1.7	Realisasi Tanam, Panen dan Puso Tanaman Pangan Di Kabupaten Trenggalek / <i>Realization of Planting, Harvest and the Failure of Food Crops In Trenggalek Regency, 2013</i>	254
Tabel 5.1.8	Perkumpulan Petani Menurut Jenisnya Di Kabupaten Trenggalek / <i>Farmer Association by Type In Trenggalek Regency, 2013</i>	255
Tabel 5.1.9	Alat-alat Pertanian Yang Masih Dapat Dipergunakan Di Kabupaten Trenggalek / <i>Farming Tools Which can be Used In Trenggalek Regency, 2013</i>	257
Tabel 5.1.10	Sarana Pengairan dan Bangunan Pengairan Untuk Pertanian Menurut Jenisnya Di Kabupaten Trenggalek / <i>Mean of Irrigation and Irrigation Building for Farming by Its Type In Trenggalek Regency, 2013</i>	259
Tabel 5.1.11	Sumber Air Minum Menurut Jenisnya dan Jumlah Organisasi HIPPA Menurut Kategori Di Kabupaten Trenggalek / <i>The Source of Drinking Water By Type and the Number of HIPPA Organization by Type In Trenggalek Regency, 2013</i>	260
Tabel 5.1.12	Jumlah Bangunan Pengairan Pada Saluran Pembawa, Panjang Saluran Di Kabupaten Trenggalek / <i>The Number of Irrigation Building in the Channel and the Length of Channel Type In Trenggalek Regency, 2013</i>	261
Tabel 5.1.13	Jumlah Petak Tersier dan Luas Baku Sawah Di Kabupaten Trenggalek / <i>The Number of Portion of Rice Paddy Tersier and the Large of Rice Field In Trenggalek Regency, 2013</i>	262
Tabel 5.2.1	Luas Areal Tanaman Perkebunan Di Kabupaten Trenggalek / <i>Estate Area In Trenggalek Regency, 2013</i>	263
Tabel 5.2.2	Produksi Tanaman Perkebunan Di Kabupaten Trenggalek / <i>Production of Estate Plants In Trenggalek Regency, 2013</i>	265
Tabel 5.2.3	Jumlah Tanaman Perkebunan Menurut Produktivitasnya Di Kabupaten Trenggalek / <i>Number of Estate Plants In Trenggalek Regency, 2009 - 2013 (Ribuan pohon)</i>	267
Tabel 5.2.4	Peremajaan dan Rehabilitasi Tanaman Perkebunan Di Kabupaten Trenggalek / <i>Replant and Rehabilitation of Estate Plants In Trenggalek Regency, 2008 - 2013</i>	269
Tabel 5.3.1	Luas Hutan Menurut Fungsi Hutan Di Kabupaten Trenggalek / <i>Forest Area by its Fuction In Trenggalek Regency, 2013</i>	270
Tabel 5.3.2	Produksi Hutan di Kabupaten Trenggalek / <i>Production of Forest In Trenggalek Regency, 2008 - 2013</i>	271
Tabel 5.3.3	Luas Hutan Rakyat di Kabupaten Trenggalek/ <i>Populace Forest area in Trenggalek Regency, (Ha), 2008 - 2013</i>	272
Tabel 5.3.4	Produksi Hutan Rakyat Berdasarkan Bentuk Di Kabupaten Trenggalek / <i>Populace Forest Based on by Type In Trenggalek Regency, (M3) 2013</i>	273
Tabel 5.3.5	Jumlah Bibit Untuk Hutan Rakyat Kegiatan Gerakan Nasional Rehabilitasi Hutan dan Lahan di Kabupaten Trenggalek, (Batang) / <i>Number Of Seeds For People Forest Activity Movement National Forest And Farm Rehabilitasi, 2013</i>	275
Tabel 5.4.1	Populasi Ternak Besar Di Kabupaten Trenggalek / <i>Population of Big Livestock In Trenggalek Regency, 2013</i>	277
Tabel 5.4.2	Populasi Ternak Kecil Di Kabupaten Trenggalek / <i>Population of Small Livestock In Trenggalek Regency, 2013</i>	278

Tabel 5.4.3	Populasi Unggas dan Aneka Ternak Menurut Jenisnya Di Kabupaten Trenggalek / <i>Populaion of Poultry Livestock by Its Kind In Trenggalek Regency, 2013</i>	279
Tabel 5.4.4	Jumlah Pematangan Ternak Tercatat Menurut Jenis Ternak Di Kabupaten Trenggalek / <i>Number of Slaughtered Livestock by Its Kind In Trenggalek Regency, 2013 (Ekor)</i>	280
Tabel 5.4.5	Ternak Yang Dipotong di RPH Di Kabupaten Trenggalek / <i>Slaughtered Animal in House Of Animal Slaughter In Trenggalek Regency, 2013</i>	281
Tabel 5.4.6	Produksi Daging, Telur dan Susu Di Kabupaten Trenggalek / <i>Production of Meat, Egg and Milk In Trenggalek Regency, 2008 – 2013</i>	282
Tabel 5.4.7	Jumlah Usaha/Perusahaan Peternakan, Rumah Potong Hewan dan Pasar Hewan Di Kabupaten Trenggalek / <i>Number of Poultry Bussines House of Animal Slaughter and Livestock Market In Trenggalek Regency, 2008 – 2013</i>	283
Tabel 5.4.8	Pelaksanaan Inseminasi Buatan Pada Ternak Sapi Potong dan Pengadaan Bibit Ternak Di Kabupaten Trenggalek / <i>The Implementation Artificial Insemination Keef Cattle and the Supplaying of Breed of Cattle In Trenggalek Regency, 2008 – 2013</i>	284
Tabel 5.4.9	Pencegahan Penyakit Menular Pada Ternak dan Unggas Di Kabupaten Trenggalek / <i>The Prevention of Infections Discase on Cattle and Poultry In Trenggalek Regency, 2008 – 2013</i>	285
Tabel 5.5.1	Jumlah Rumah Tangga Perikanan Menurut Jenisnya Di Kabupaten Trenggalek / <i>The Number of House of Fishery by Type In Trenggalek Regency, 2013</i>	286
Tabel 5.5.2	Rumah Tangga Perikanan Laut Menurut Jenis Alat Penangkap Ikan Di Kabupaten Trenggalek / <i>House of Sea Fishery by Kind of Fishing Tool In Trenggalek Regency, 2013</i>	287
Tabel 5.5.3	Perahu /Kapal Penangkap Ikan Menurut Jenisnya Di Kabupaten Trenggalek / <i>Fishing Boats by Kinds In Trenggalek Regency, 2013</i>	289
Tabel 5.5.4	Produksi Ikan Laut Menurut Jenis Alat Tangkap Di Kabupaten Trenggalek / <i>Production of Sea Fish by Kinds of Fishing Tool In Trenggalek Regency, 2008 – 2013</i>	290
Tabel 5.5.5	Nilai Produksi Ikan Laut Menurut Jenis Alat Tangkap Di Kabupaten Trenggalek (Jutaan Rupiah) / <i>Production Value of Sea Fish by Kinds of Fishing Tools in Trenggalek Regency (Million Rp), 2008 – 2013</i>	291
Tabel 5.5.6	Produksi Ikan Darat Menurut Jenis Budidaya Di Kabupaten Trenggalek / <i>Production of Freshwater Fish by Kinds of Cultivation In Trenggalek Regency, 2013</i>	292
Tabel 5.5.7	Nilai Produksi Ikan Darat Menurut Jenis Budidaya Ikan Di Kabupaten Trenggalek / <i>Production Value Of Freshwater Fish By Kind Of Cultivation In Trenggalek Regency, 2013</i>	293
Tabel 5.5.8	Produksi Ikan Darat Menurut Jenis Ikan Di Kabupaten Trenggalek (Ton) / <i>Production of Freshwater Fish by Kinds of fish In Trenggalek Regency, 2008 – 2013</i>	294
Tabel 5.5.9	Produksi Ikan Darat Menurut Jenis Ikan Di Kabupaten Trenggalek (Juta Rupiah) / <i>Production of Freshwater Fish by Kinds of fish In Trenggalek Regency (Million Rp), 2008 – 2013</i>	295

Tabel 5.5.10	Produksi Benih Ikan Menurut Jenis Ikan Dan Tempat Pembenihan Di Kabupaten Trenggalek (Ribuan Ekor) / <i>Production Of Germ Fish By Kind Of Fish And Place Of Insemination In Trenggalek Regency (Million Tales)</i> , 2008 – 2013.....	296
6	INDUSTRI <i>Industry</i>	
Tabel 6.1.1	Jumlah Perusahaan Industri Pengolahan Menurut Kelompok Industri dan Tenaga Kerja Di Kabupaten Trenggalek / <i>Number of Industrial Manufacturing Firm by Groups of Industry and Worker In Trenggalek Regency</i> , 2013.....	305
Tabel 6.1.2	Jumlah Penambahan Perusahaan Industri Pengolahan Menurut Kelompok Industri dan Investasi Di Kabupaten Trenggalek / <i>Number of Industrial Manufacturing Bussines by Groups of Industry and Investment In Trenggalek Regency</i> , 2013.....	306
Tabel 6.1.3	Industri Menurut Kelompok Di Kabupaten Trenggalek / <i>Industry by Group In Trenggalek Regency</i> , 2013.....	307
Tabel 6.1.4	Industri Formal Menurut Kelompok Di Kabupaten Trenggalek / <i>Formal Industry by Group In Trenggalek Regency</i> , 2013.....	308
Tabel 6.1.5	Industri Non Formal Menurut Kelompok Di Kabupaten Trenggalek / <i>Non Formal Industry by Group In Trenggalek Regency</i> , 2013.....	309
Tabel 6.1.6	Banyaknya Industri Kecil dan Kerajinan Rakyat Di Kabupaten Trenggalek / <i>Number Of Household and Small Scale Industry In Trenggalek Regency</i> , 2013.....	310
Tabel 6.2.1	Produksi Listrik dan Pelanggannya Di Kabupaten Trenggalek / <i>Electricity Production and Its Consumer In Trenggalek Regency</i> , 2008 - 2013.....	311
Tabel 6.2.2	Jumlah Pelanggan Listrik Menurut Golongan Tarif Di Kabupaten Trenggalek / <i>Number of Electricity Consumer by Fare Classification In Trenggalek Regency</i> , 2008 – 2013.....	312
Tabel 6.2.3	Jumlah Trafo, Dan Pelanggan Yang Telah Memperoleh Jaringan Listrik Di Kabupaten Trenggalek / <i>The Number Of Transformator, And Customer Which Have Used Electrical Circuitry In Trenggalek Regency</i> , 2013.....	313
Tabel 6.3.1	Produksi Air Minum dan Pelanggannya Di Kabupaten Trenggalek / <i>Clean Water Production and Its Consumer In Trenggalek Regency</i> , 2008 – 2013.....	314
Tabel 6.3.2	Banyaknya Air Minum yang Disalurkan Pada Pelanggan Di Kabupaten Trenggalek / <i>Number of Clean Water Consumption In Trenggalek Regency</i> , 2008 – 2013.....	315
Tabel 6.3.3	Banyaknya Pelanggan PDAM Menurut Kecamatan Di Kabupaten Trenggalek / <i>The Number of Cuctomer Drinking Water by Sub Regency In Trenggalek Regency</i> , 2008 – 2013.....	316
7	PERDAGANGAN <i>Trade</i>	
Tabel 7.1.1	Pemegang TDUP Baru Menurut Golongan, Usaha Perdagangan Di Kabupaten Trenggalek / <i>The New TDUP by Type of Trade In Trenggalek Regency</i> , 2013.....	325

Tabel 7.1.2	Jumlah Perusahaan Wajib Daftar Usaha Menurut Bentuk Usahanya Di Kabupaten Trenggalek / <i>Number of Companies Oblige to Register by the Kind of Bussines In Trenggalek Regency</i> , 2013	329
Tabel 7.1.3	Jumlah Wajib Tera Ulang dan Alat-alat UTTP Menurut Jenisnya Di Kabupaten Trenggalek / <i>The Number of frequent calibration and UTTP tools by kinds In Trenggalek Regency</i> , 2008 – 2013	330
Tabel 7.1.4	Pengadaan dan Penyaluran Pupuk Di Kabupaten Trenggalek (Ton) / <i>The Supplying and Distribution of Fertilizer In Trenggalek Regency</i> 2008 – 2013.....	331
Tabel 7.1.5	Realisasi Perizinan Di Kabupaten Trenggalek / <i>The Realization of Licence In Trenggalek Regency</i> , 2012 - 2013	332
Tabel 7.2.1	Perusahaan Akomodasi, Jumlah Kamar, Tempat Tidur, Tamu dan Pkerjanya Di Kabupaten Trenggalek / <i>Accomodation Firm, Number of Rooms, Bed, Guest and Its Worker In Trenggalek Regency</i> , 2008 – 2013.....	334
Tabel 7.2.2	Banyaknya Rumah Makan /Depot Di Kabupaten Trenggalek / <i>The Number of Restourant / Depot In Trenggalek Regency</i> , 2008 – 2013	335
Tabel 7.3.1	Obyek Wisata dan Jarak Tempuh dari Kota Trenggalek / <i>Tourist Resorts and the Distance From Trenggalek City In Trenggalek Regency</i> , 2013.....	336
Tabel 7.3.2	Jumlah Pengunjung Obyek Wisata Di Kabupaten Trenggalek Trenggalek / <i>The Number Of Tourist Resort Visitors In Trenggalek Regency</i> , 2013.....	337
Tabel 7.3.3	Banyaknya Kamar dan Tempat Tidur pada tiap Hotel / Penginapan Di Kabupaten Trenggalek / <i>The Number of Rooms, Beds in Each Hotel / Inn In Trenggalek Regency</i> , 2013	338

8 PERHUBUNGAN DAN KOMUNIKASI

Transportation and Communication

Tabel 8.1.1	Panjang Jalan Menurut Kondisi, Kelas dan Permukaan Jalan Di Kabupaten Trenggalek / <i>Length of Road by Its Condition, Class and the Surface of Road In Trenggalek Regency</i> , 2008 – 2013	347
Tabel 8.1.2	Panjang Jalan Dirinci Menurut Status Jalan dan Kelas Jalan di Kabupaten Trenggalek, / <i>Length of road by status and type of road in Trenggalek Regency</i> , 2013 (Km).....	348
Tabel 8.1.3	Jumlah dan Kondisi Jembatan di Kabupaten Trenggalek / <i>The Number and the condition of bridge in Trenggalek Regency</i> , 2008–2013	349
Tabel 8.2.1	Jumlah Kendaraan Dirinci Menurut Jenisnya Di Kabupaten Trenggalek / <i>The Number of Vehicles by Kinds In Trenggalek Regency</i> , 2008 – 2013.....	350
Tabel 8.2.2	Penerbitan Surat Izin mengemudi (SIM) Menurut Golongan Di Kabupaten Trenggalek / <i>The Publication of Driving License by Type In Trenggalek Regency</i> , 2013	351
Tabel 8.2.3	Kecelakaan Lalulintas Jalan Raya dan Korbannya Di Kabupaten Trenggalek / <i>Traffic Accident and Its Victim In Trenggalek Regency</i> , 2008 – 2013.....	352
Tabel 8.2.4	Banyaknya Pelanggaran Lalulintas Di Kabupaten Trenggalek / <i>The Number of Traffic Violation</i> , 2008 – 2013	353

Tabel 8.2.5	Jumlah Penumpang Bus Menurut Bulan dan Keberadaan di Terminal Trenggalek / <i>The Number of Bus Passengers by Month in Trenggalek Bus Station, 2013</i>	354
Tabel 8.3.1	Pengiriman Dan Penerimaan Surat Menurut Kecamatan Dan Jenisnya Di Kabupaten Trenggalek / <i>Send And Received Of Letters by Month and Its Kinds In Trenggalek Regency, 2013</i>	355
Tabel 8.3.2	Pengiriman Dan Penerimaan Paket Pos Menurut Kecamatan Dan Jenisnya Di Kabupaten Trenggalek / <i>Send And Received Of Packages by Month and Its Kinds In Trenggalek Regency, 2013</i>	357
Tabel 8.3.3	Pos Wesel Menurut Kecamatan Dan Jenisnya Di Kabupaten Trenggalek / <i>Post Wesel by Month and Its Kinds In Trenggalek Regency, 2013</i>	357
Tabel 8.3.4	Tabanas Menurut Kecamatan Dan Nilainya Di Kabupaten Trenggalek / <i>Saving for National Development by Sub Regency and Values In Trenggalek Regency, 2013</i>	358
Tabel 8.3.5	Pendapatan Pos Dan Giro Di Kabupaten Trenggalek / <i>Revenues of Post and Giro In Trenggalek Regency, 2009 – 2013 (Juta Rp)</i>	359
Tabel 8.3.6	Kantor Pos Dan Giro Menurut Kecamatan Dan Jenisnya Di Kabupaten Trenggalek / <i>Post and Giro Office by Sub Regency and Its Kind In Trenggalek Regency, 2013</i>	360
Tabel 8.3.7	Pensiunan Menurut Kecamatan Dan Nilainya Di Kabupaten Trenggalek / <i>Fund Retired by Sub Regency and Values In Trenggalek Regency, 2013</i>	361
9	KEUANGAN DAN HARGA-HARGA <i>Finance And Price</i>	
Tabel 9.1.1	Realisasi Pendapatan Dan Pengeluaran Daerah Kabupaten Trenggalek / <i>Actual Revenues And Expenditure Of Trenggalek Regency, (Jutaan Rp), 2008 – 2013</i>	371
Tabel 9.1.2	Realisasi Penerimaan Daerah Kabupaten Trenggalek / <i>Actual Revenues of Trenggalek Regency, 2008 – 2013</i>	372
Tabel 9.1.3	Realisasi Pengeluaran Rutin Daerah Kabupaten Trenggalek, / <i>Realization Trenggalek Regency Expenditure for Regions Development, 2008 – 2013</i>	373
Tabel 9.2.1	Realisasi Penerimaan, Tunggakan dan Tagihan Pajak Bumi dan Bangunan Kabupaten Trenggalek / <i>Realization of Revenues, the Delinquent and The Bill of Land and Building Taxes Revenues of Trenggalek Regency, 2013</i>	374
Tabel 9.2.2	Realisasi Penerimaan PBB per Kecamatan di Kabupaten Trenggalek / <i>Realization of Land and Building Taxes Revenues by Sub Regency in Trenggalek Regency, 2013</i>	375
Tabel 9.2.3	Realisasi Penerimaan Daerah Melalui Kantor Dinas Pendapatan Daerah TK. I Jawa Timur di Kabupaten Trenggalek / <i>Realization of Expenditure through the Expenditure agency of East Java Province in Trenggalek Regency, 2009 – 2013</i>	376
Tabel 9.3.1	Posisi Dana Bank Menurut Jenis Penggunaan di Kabupaten Trenggalek / <i>The position of Bank Fund by kinds of using in Trenggalek Regency, 2013</i>	377
Tabel 9.3.2	Posisi Kredit Bank Menurut Jenis Penggunaan di Kabupaten Trenggalek / <i>The Position of Bank Credit by its using in Trenggalek Regency, 2013</i>	378

Tabel 9.3.3	Posisi Kredit Bank Menurut Sektor Ekonomi di Kabupaten Trenggalek / <i>The position of Credit in Bank by Economic Sector in Trenggalek Regency, 2008 – 2013</i>	379
Tabel 9.3.4	Jumlah Jaringan Kantor Bank di Trenggalek / <i>The Number of Bank Office in Trenggalek Regency, 2013</i>	380
Tabel 9.3.5	Total Aktiva, Dana Masyarakat dan Kredit yang diberikan Bank di Kabupaten Trenggalek / <i>Asset Total, Public Fund And Credit Given Bank In Trenggalek Regency Position Of December 2013</i>	381
Tabel 9.3.6	Kredit Yang Diberikan Bank Umum Dan BPR Di Kabupaten Trenggalek / <i>Credit is Given Public Bank And BPR In Trenggalek Regency, (Juta Rupiah), 2013</i>	382
Tabel 9.3.7	Perkembangan Asuransi Per Bulan Di Kabupaten Trenggalek / <i>Monthly The Development Of Insurance In Trenggalek Regency, (Juta Rupiah), 2013</i>	383
Tabel 9.4.1	Jumlah Kredit, Pelunasan, dan Lelang di Perum Pegadaian Di Kabupaten Trenggalek / <i>The Number of Credit, Paying, and Auction, in Pownshop Service In Trenggalek Regency, 2013</i>	384
Tabel 9.4.2	Nilai Kredit, Pelunasan Dan Lelang Pada Perum Pegadaian Di Kabupaten Trenggalek / <i>The Values Of Credit, Paying And Auction In Pownshop Service In Trenggalek Regency, (Ribuan Rupiah)</i>	385
Tabel 9.4.3	Jumlah Nasabah Perum Pegadaian Di Kabupaten Trenggalek / <i>The Number Of Pownshop Service Customers In Trenggalek Regency, 2013</i>	386
Tabel 9.4.4	Perkembangan Omzet Jasa Gadai dan Usaha Lain Perum Pegadaian UPC Trenggalek / <i>The Development of Pownshop and Entrusted Goods at Pownshop Service In Trenggalek Regency, 2012 – 2013</i>	387
Tabel 9.4.5	Perkembangan Besarnya Omzet Menurut Jenis Produksi Di Kabupaten Trenggalek / <i>The Development of amount of Turnover by Kinds of Production In Trenggalek Regency, 2008 – 2013</i>	388
Tabel 9.5.1	Jumlah Koperasi Menurut Tingkat dan Klasifikasinya Di Kabupaten Trenggalek / <i>The Number of Cooperation by Its level and Clasification In Trenggalek Regency, 2008 – 2013</i>	389
Tabel 9.5.2	Jumlah Koperasi Menurut Jenisnya Di Kabupaten Trenggalek / <i>The Number of cooperation by Its Kind In Trenggalek Regency, 2008 – 2013</i>	390
Tabel 9.5.3	Jumlah Koperasi Menurut Sifat Usaha Di Kabupaten Trenggalek / <i>The Number of Cooperation by Kind of Bussines In Trenggalek Regency, 2008 – 2013</i>	391
Tabel 9.5.4	Jumlah Anggota, Pengurus dan Pekerja Koperasi Di Kabupaten Trenggalek / <i>The Number of Members, Manager and Cooperation Workers In Trenggalek Regency, 2008 – 2013</i>	392
Tabel 9.5.5	Besar Modal Pasif Koperasi Di Kabupaten Trenggalek / <i>The Passive Capital of Cooperation In Trenggalek Regency, 2008 – 2013</i>	393
Tabel 9.6.1	Rata-rata Harga Yang Diterima Petani Di Kabupaten Trenggalek / <i>Price Rate Accepted by Farmer In Trenggalek Regency, 2008 – 2013</i>	394
Tabel 9.6.2	Rata-rata Harga Yang Dibayar Petani Di Kabupaten Trenggalek, / <i>Price Rate Paid by Farmer In Trenggalek Regency, 2008 – 2013</i>	396
Tabel 9.6.3	Harga Kebutuhan Bahan Pokok di Kabupaten Trenggalek / <i>The Price of 9 Essential Commodities in Trenggalek Regency, 2013</i>	397

10	KONSUMSI Consumption	
Tabel 10.1	Persediaan dan Pengeluaran Beras Per Bulan Di Kabupaten Trenggalek / <i>The Supply and the Expending of Rice per Month In Trenggalek Regency, 2013</i>	409
Tabel 10.2	Persediaan Dan Pengeluaran Beras Di Kabupaten Trenggalek (Ton) / <i>The Supply And The Expending Of Rice In Trenggalek Regency (Ton), 2008 – 2013</i>	410
Tabel 10.3	Bahan Makanan Yang Tersedia untuk Dikonsumsi per Kapita Di Kabupaten Trenggalek / <i>The Supply of Food Stuff for Consume per Capita In Trenggalek Regency, 2008 – 2013</i>	411
Tabel 10.4	Konsumsi Kalori per Kapita Menurut Jenis Bahan Makanan Di Kabupaten Trenggalek / <i>Consumption of Calory per Capita by Kind of Foodstuf In Trenggalek Regency, 2008 – 2013</i>	412
Tabel 10.5	Konsumsi Protein per Kapita Menurut Jenis Bahan Makanan Di Kabupaten Trenggalek / <i>Consumption of Protein per Capita by Kind of Foodstuff In Trenggalek Regency, 2008 – 2013</i>	413
Tabel 10.6	Konsumsi Lemak per Kapita Menurut Jenis Bahan Makanan Di Kabupaten Trenggalek / <i>Consumption of Fat per Capita by Kind of Foodstuff In Trenggalek Regency, 2008 – 2013</i>	414
Tabel 10.7	Ketersediaan dan Konsumsi Bahan Makanan Dirinci Menurut Jenis Bahan Makanan Di Kabupaten Trenggalek / <i>Stock and Consumption by Kind of Foodstuff In Trenggalek Regency,(Ton) 2013</i>	415
11	PRODUK DOMESTIK REGIONAL BRUTO (PDRB) Gross Regional Domestic Product (GRDP)	
Tabel 11.1.1	Perkembangan Produk Domestik Regional Bruto Kabupaten Trenggalek Selama Tahun 2000 - 2013 / <i>Growth Of Gross Regional Domestic Product Of Trenggalek Regency With In The Period 2000 - 2013</i>	427
Tabel 11.1.2	Produk Domestik Regional Bruto Menurut Lapangan Usaha Atas Dasar Harga Berlaku Kabupaten Trenggalek Tahun 2007 – 2011 (Juta Rupiah) / <i>Gross Regional Domestic Product By Industrial Origin At Current Market Price Trenggalek Regency Period 2011 – 2013 (Million Rps)</i>	428
Tabel 11.1.3	Produk Domestik Regional Bruto Menurut Lapangan Usaha Atas Dasar Harga Konstan 2000 Kabupaten Trenggalek Tahun 2011 – 2013 (Juta Rupiah) / <i>Gross Regional Domestic Product By Industrial Origin At Constant 2000 Price Trenggalek Regency Period 2011 – 2013 (Million Rps)</i>	429
Tabel 11.1.4	Distribusi Persentase Produk Domestik Regional Bruto Menurut Lapangan Usaha Atas Dasar Harga Berlaku Kabupaten Trenggalek Tahun 2011 – 2013 (%) / <i>Percentage Distribution Of Gross Regional Domestic Product By Industrial Origin At Current Market Price Trenggalek Regency Period 2011 – 2013 (%)</i>	430

Tabel 11.1.5	Distribusi Persentase Produk Domestik Regional Bruto Menurut Lapangan Usaha Atas Dasar Harga Konstan 2000 Kabupaten Trenggalek Tahun 2011 – 2013 (%) / <i>Percentage Distribution Of Gross Regional Domestic Product By Industrial Origin At Constant 2000 Price Trenggalek Regency Period 2011 – 2013 (%)</i>	427
Tabel 11.1.6	Pendapatan Regional Dan Pendapatan Perkapita Atas Dasar Harga Berlaku Kabupaten Trenggalek / <i>Regional Income And Per Capita Income At Current Market Price Trenggalek Regency Period 2011-2013 (%)</i>	428
Tabel 11.1.7	Pendapatan Regional Dan Pendapatan Perkapita Atas Dasar Harga Konstan (2000 = 100), Kabupaten Trenggalek Tahun 2011 – 2013 (%) / <i>Regional Income And Per Capita Income At Constant Market Price Trenggalek Regency Period 2011 – 2013 (%)</i>	429

<http://trenggalekkab.bps.go.id>

DAFTAR GRAFIK

List of Graphics

	Halaman Pages
1 KEADAAN GEOGRAFI <i>Geographical Situation</i>	
Grafik 1 Rata-rata Curah Hujan per Kecamatan/ <i>The Average of Rainfall by Sub Regency, 2013 (mm)</i>	5
Grafik 2 Jumlah Hari Hujan per Kecamatan/ <i>Number of Rainy Days by Sub Regency, 2013</i>	5
Grafik 3 Persentase Luas Kecamatan Terhadap Luas Kabupaten Trenggalek / <i>Percentage of Sub Regency Area by Regency Area, 2013</i>	7
Grafik 4 Persentase Penggunaan Lahan di Kabupaten Trenggalek / <i>Percentage of Land Area by Used in Trenggalek Regency, 2013</i>	7
2 PEMERINTAHAN <i>Government</i>	
Grafik 5 Jumlah Desa/Kelurahan dan Dusun/Lingkungan Menurut Kecamatan/ <i>Number of Villages/Wards and Dusun/lingkungan by Sub Regency, 2013</i>	31
Grafik 6 Jumlah RW dan RT Menurut Kecamatan/ <i>Number RW and RT by Sub Regency, 2013</i>	31
Grafik 7 Anggota DPRD Kabupaten Trenggalek Periode 2009-2014 / <i>Parlement Member of Trenggalek Regency</i>	33
Grafik 8 Pembuatan Akta-Akta Catatan Sipil/ <i>The Quotion Production of Official Documents, 2013</i>	33
3 PENDUDUK DAN TENAGA KERJA <i>Population and Employment</i>	
Grafik 9 Jumlah Penduduk dan Keluarga Menurut Kecamatan/ <i>Number of Populations and Family by Sub Regency, 2013</i>	99
Grafik 10 Jumlah Penduduk Menurut Jenis Kelamin/ <i>Number of Populations by Sex, 2013</i>	99
Grafik 11 Persentase Pegawai Negeri Sipil Daerah Menurut Golongannya/ <i>Number of Civil Servant by Rank, 2013</i>	101
Grafik 12 Persentase Pencari Kerja Menurut Tingkat Pendidikan/ <i>Number of Job Seeker by Education Level , 2013</i>	101
4 SOSIAL <i>Social</i>	
Grafik 13 Akseptor KB Lestari Menurut Jenis Alat Kontrasepsi/ <i>Lestari Family Planning Participants by Type of Contraception Methods Used, 2013</i> .	137
Grafik 14 Target dan Realisasi Pencapaian Akseptor KB Baru/ <i>Target and Realization Participants of New Current Users, 2013</i>	137

Grafik 15	Perkembangan Jumlah Sekolah/ <i>The Development of Schools, 2011 - 2013</i>	139
Grafik 16	Perkembangan Jumlah Guru/ <i>The Development of Teachers, 2011 - 2013</i>	139
5 PERTANIAN		
<i>Agricultural</i>		
Grafik 17	Produksi Padi, Jagung dan Ubi Kayu/ <i>Production of Rice, Corn, and Cassava, 2011 - 2013</i>	243
Grafik 18	Produksi Kacang Tanah, Ubi Jalar, dan Kedelai/ <i>Production of Peanut, Sweet Potato, and Soybean, 2011 - 2013</i>	243
Grafik 19	Luas Hutan Rakyat Menurut Kecamatan / <i>Populace Forest Area by Sub Regency, 2013 (HA)</i>	245
Grafik 20	Populasi Ternak Besar (Ekor)/ <i>Population of Big Livestock (Tales), 2013</i>	245
6 INDUSTRI		
<i>Industry</i>		
Grafik 21	Perkembangan Industri Kerajinan Rakyat / <i>Development of Small Scale Industries, 2008 - 2013</i>	301
Grafik 22	Produksi Listrik / <i>Production of Electricity, 2009 - 2013 (MWH)</i>	301
Grafik 23	Pelanggan Listrik Menurut Kecamatan/ <i>Costumers of Electricity by Sub Regency, 2013</i>	303
Grafik 24	Pelanggan PDAM Menurut Kecamatan/ <i>Costumers of Drinking Water by Sub Regency, 2013</i>	303
7 PERDAGANGAN		
<i>Trade</i>		
Grafik 25	Pengadaan Pupuk/ <i>Supplying of Fertilizer, 2011 - 2013 (Ton)</i>	321
Grafik 26	Wajib Tera Ulang dan Alat-Alat UTTP / <i>The Obligation of Calibrate Instruments, 2011 - 2013</i>	321
Grafik 27	Pengunjung Obyek Wisata / <i>Tourist Resort Visitor, 2013 (Persen)</i>	323
Grafik 28	Jumlah Perusahaan Wajib Daftar Usaha/ <i>Number of Registration Requirement Business, 2013 (Persen)</i>	323
8 PERHUBUNGAN DAN KOMUNIKASI		
<i>Transportation and Communication</i>		
Grafik 29	Panjang Jalan Menurut Kondisi/ <i>Length of Road by Its Conditions, 2011 - 2013 (000 Km)</i>	341
Grafik 30	Panjang Jalan Menurut Jenis Permukaan/ <i>Length of Road by its Surface, 2011 - 2013 (000 Km)</i>	341
Grafik 31	Jumlah Keberangkatan Penumpang Setiap Bulan di Terminal Bus/ <i>Number of Departure Passengers by Month at Bus Terminal, 2012 - 2013 (000)</i>	343
Grafik 32	Jumlah Kedatangan Penumpang Setiap Bulan di Terminal/ <i>Number of Arrival Passengers by Month at Bus Terminal, 2012 - 2013 (000)</i>	343

9		KEUANGAN DAN HARGA-HARGA <i>Finance And Prices</i>	
Grafik 33	Realisasi Penerimaan Pemerintah Daerah/ <i>Actual Revenue of Region Government, 2013 (Persen)</i>		367
Grafik 34	Realisasi Pengeluaran Pemerintah Daerah/ <i>Actual Expenditure for Region Development, 2013 (Persen)</i>		367
Grafik 35	Posisi Dana Bank Per Bulan/ <i>The Position of Bank Fund per Month, 2013 (Milyar Rupiah)</i>		369
Grafik 36	Posisi Kredit Bank Per Bulan/ <i>The Position of Bank Credit per Month, 2013 (Juta Rupiah)</i>		369
10		KONSUMSI <i>Consumption</i>	
Grafik 37	Persediaan dan Pengeluaran Beras / <i>Supplying and Expending of Rice, 2013 (Ton)</i>		405
Grafik 38	Ketersediaan Konsumsi Beras, Jagung dan Ubi Kayu / <i>Suply Rice, Corn, Cassava per Capita, 2011 - 2013 (Kg/Th)</i>		405
Grafik 39	Ketersediaan Konsumsi Ubi Jalar, Kacang Tanah dan Kedelai / <i>Suply Sweet Cassava, Peanut, and Soybean per Capita, 2011 - 2013 (Kg/Th)</i>		407
Grafik 40	Konsumsi Lemak Per Kapita / <i>Consumption of Fat per Capita, 2011 - 2013 (Gram/hari)</i>		407
11		PRODUK DOMESTIK REGIONAL BRUTO (PDRB) <i>Gross Regional Domestic Product (GRDP)</i>	
Grafik 41	Perkembangan PDRB / <i>Growth of GRDP, 2000-2013 (Milyar Rupiah)</i> .		423
Grafik 42	PDRB Atas Dasar Harga Berlaku Menurut Lapangan Usaha / <i>GRDP at Current market Price by Industrial Origins, 2012 - 2013</i>		423
Grafik 43	Distribusi PDRB Atas Dasar Harga Berlaku Menurut Lapangan Usaha/ <i>Distribution of GRDP at Current Market Price by Industrial Origins, 2013</i>		425
Grafik 44	Distribusi PDRB Atas Dasar Harga Konstan Lapangan Usaha / <i>Distribution of GRDP at Constan Market Price by Industrial Origins, 2013</i>		425

<http://trenggalekkab.bps.go.id>



1

KEADAAN GEOGRAFI
Geographical Situation

BAB / Chapture I

KEADAAN GEOGRAFI

Geographical Situation

PENJELASAN TEKNIS

- 1 Kabupaten Trenggalek** merupakan Kabupaten yang terletak di bagian selatan dari wilayah Propinsi Jawa Timur, yang terletak pada $111^{\circ} 24' - 112^{\circ} 11' \text{ BT}$ dan $7^{\circ} 53' - 8^{\circ} 34' \text{ LS}$.
- 2 Batas Daerah**, di sebelah utara berbatasan dengan wilayah Kabupaten Tulungagung dan Ponorogo, Kabupaten Tulungagung disebelah timur. Kabupaten Ponorogo dan Pacitan disebelah barat, dan di sebelah selatan adalah Samudera Indonesia.
- 3 Keadaan / Struktur Tanah**. Lapisan tanah Alluvial terbentang di sepanjang aliran sungai di bagian wilayah timur dan merupakan lapisan tanah yang subur, berkisar antara 10 persen hingga 15 persen dari seluruh wilayah. Pada bagian selatan, barat laut dan utara, tanahnya terdiri dari lapisan Mediteran yang bercampur lapisan Grumosol dan Latosol.
- 4 Iklim**. Kabupaten Trenggalek berada di sekitar garis Katulistiwa, mempunyai musim kemarau dan musim penghujan. Bulan September – April merupakan musim penghujan, dan musim kemarau terjadi pada bulan Mei–Agustus.
- 5 Keadaan Cuaca dan Curah Hujan**, Data cuaca dan curah hujan menunjukkan pola musim penghujan dan musim kemarau setiap tahunnya.

TECHNICAL NOTES

- 1 Trenggalek Regency** is located in the south past of East Java Province. It lies between $111^{\circ} 24' - 112^{\circ} 11'$ East longitude and $7^{\circ} 53'$ to $8^{\circ} 34'$ south latitude.
- 2 Regency bourder**, Tulungagung and Ponorogo Regency in Nouth side, Tulungagung Regency in East side, Ponorogo and Pacitan Regency in West side and Samudera Indonesia in South side.
- 3 The condition / Structure of Land**. Alluvial Extends along the river flow in east part and it's fertile land, it's about 10 percent – 15 percent area. In South side, north west and north, the land cousists of mediteran mix with Grumosol and Latosol.
- 4 Climate**. Trenggalek Regency is in equator line. They are dry seasons and rainy seasons. Rainy season lasts from September to April and Dry season lasts from May to August.
- 5 The Situation of Weather and Rainfall**, Data weather and Rainfall show the condition of rainy season and Dry season every year.

1.1 Daratan

Dilihat dari susunan explorasi tanah, rasanya sulit untuk mengembangkan daerah ini menjadi daerah produsen pertanian tanaman pangan. Pada tahun 2013 pengusahaan tanah untuk sawah tercatat hanya sebanyak 9,67 persen dari luas daerah. Akan lebih menguntungkan bila lebih dikembangkan untuk usaha lain yang bukan pertanian tanaman pangan saja, misalnya tanaman perkebunan dan hortikultura. Hal ini mengingat kondisi tanah yang banyak mengandung berbagai ragam barang galian yang tersebar di seluruh wilayah kecamatan.

Dilihat dari penggunaan tanah di wilayah Trenggalek, terlihat paling banyak adalah Hutan Negara yaitu 48,31 persen dari wilayah Kabupaten. Sebagian dari wilayah hutan tersebut terdapat lahan kritis.

1.2 Gunung dan Sungai

Kabupaten Trenggalek tidak mempunyai gunung berapi yang masih aktif, yang ada hanya gunung-gunung kecil yang lebih mirip disebut perbukitan. Dari gunung-gunung kecil tersebut banyak terkandung bahan tambang, misalnya marmer, mangan, kaolin, dan lain-lain. Sedangkan sungai di Kabupaten Trenggalek terdiri atas 28 sungai dengan panjang antara 2,00 Km hingga 41,50 Km. Adapun bendungan yang tercatat sejumlah 101 buah yang tersebar di masing-masing kecamatan dan sebagian besar sudah dimanfaatkan

**2/3 Bagian luas Wilayah
Kabupaten Trenggalek Tanah
Pegunungan**

1.1 Land

Based on the composition of exploration land, it seems that it's difficult to develop this region to be a producer of food crops. In 2013 the effort to make land into rice field is about 9,67 percent from the whole area. Maybe it will be beneficial if it is changed into the other for example plant estate and hortikultura by considering about the condition of land which contains of much mine product which spread in all of area.

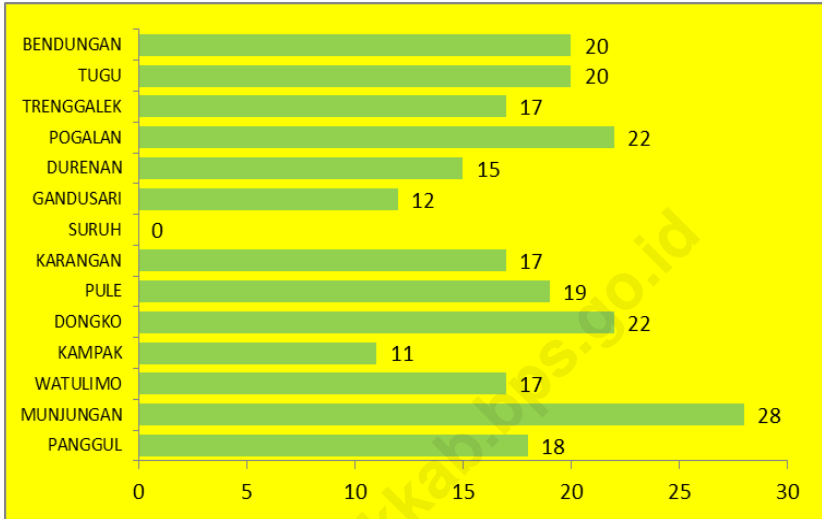
Based on the user of land in Trenggalek Region, Most of them are Forest Nation it's 48,31 percent Furthermore, from these area there is critical land.

1.2 Mountain and River.

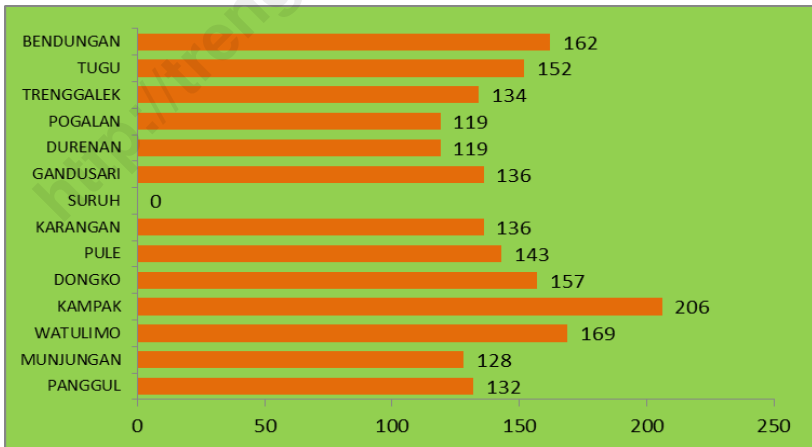
Trenggalek Region doesn't have active volcano but there are some small mountains looks like hills. In those small mountains we can find mine product for example marble, mangan, kaolin, etc. There are 28 rivers in Trenggalek, they are from 2,00 Km to 41,50 Km. However, there are 101 dams wich spread in each sub regency and most of them are used.

**Two third of Trenggalek
Area in Mountain Range**

Grafik/Graphic 1.
RATA-RATA CURAH HUJAN PER KECAMATAN/
Average of Rainfall by Sub Regency, 2013 (mm)

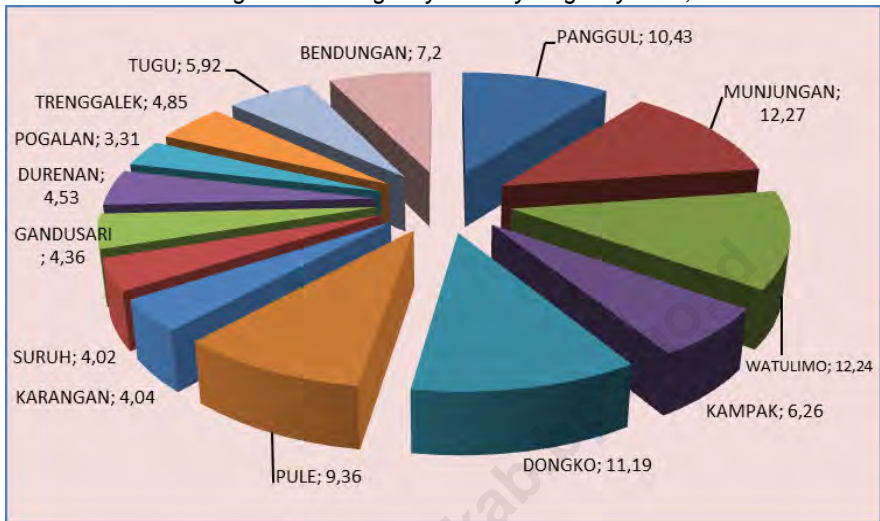


Grafik/ Graphic 2.
JUMLAH HARI HUJAN PER KECAMATAN /
Number of Rainy Days by Sub Regency, 2013

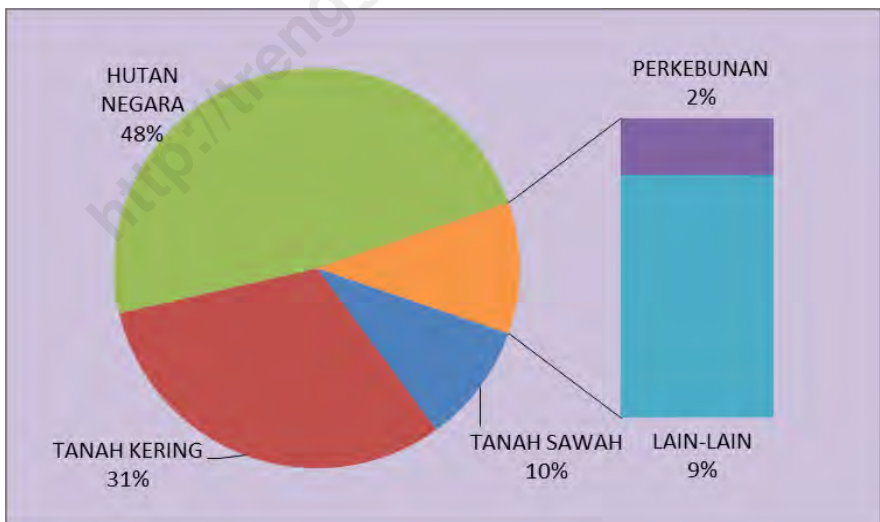


<http://trenggalekkab.bps.go.id>

Grafik/Graphic 3.
PERSENTASE LUAS KECAMATAN TERHADAP LUAS KABUPATEN/
Percentage of Sub Regency Area by Regency Area, 2013



Grafik/ Graphic 4.
PERSENTASE PENGGUNAAN LAHAN DI KABUPATEN TRENGGALEK/
Percentage of Land Area by Used in Trenggalek Regency, 2013



TABEL/ Table 1.1.1
KEADAAN GEOGRAFIS DAN BATAS ADMINISTRASI WILAYAH KABUPATEN TRENGGALEK
Geographical Condition Location and The Boundary of Administration of Trenggalek Regency
2012

KEADAAN GEOGRAFIS <i>Geographical Condition</i>	
<p>KABUPATEN TRENGGALEK SECARA GEOGRAFIS TERLETAK ANTARA : <i>Geographically the Trenggalek Regency lies between :</i></p>	
<p style="text-align: center;">7° 53' - 8°34'</p>	<p style="text-align: center;">LINTANG SELATAN / <i>South Latitude</i></p>
<p style="text-align: center;">111° 24' - 112° 11'</p>	<p style="text-align: center;">BUJUR TIMUR / <i>East Longitude</i></p>
<p>KABUPATEN TRENGGALEK DIBATASI : <i>Trenggalek Regency was bordered by :</i></p>	
<p>SEBELAH UTARA/ <i>In the North side by</i></p>	<p>: KABUPATEN PONOROGO DAN TULUNGAGUNG <i>Ponorogo and Tulungagung Regency</i></p>
<p>SEBELAH TIMUR/ <i>In the East side by</i></p>	<p>: KABUPATEN TULUNGAGUNG <i>Tulungagung Regency</i></p>
<p>SEBELAH BARAT/ <i>In the West side by</i></p>	<p>: KABUPATEN PONOROGO DAN PACITAN <i>Ponorogo and Pacitan Regency</i></p>
<p>SEBELAH SELATAN/ <i>In the South side by</i></p>	<p>: SAMUDERA HINDIA <i>Hindia sea</i></p>
<p>LUAS WILAYAH KABUPATEN TRENGGALEK ADALAH 1.261,40 KM², SECARA ADMINISTRASI PEMERINTAHAN, KABUPATEN TRENGGALEK TERBAGI MENJADI 14 KECAMATAN</p>	
<p><i>Area of Trenggalek Regency is 1.261,40 km², administratively, Regency of Trenggalek is derived to 14 Sub Regency.</i></p>	

Sumber : Badan Pusat Statistik Kabupaten Trenggalek
 Source : BPS - Statistics of Trenggalek Regency

TABEL/ Table 1.1.2
KEADAAN GEOLOGI KABUPATEN TRENGGALEK
Geological Condition of Trenggalek Regency
2013

KEADAAN GEOLOGI <i>Geological Condition</i>	
BAGIAN / Place	JENIS TANAH / Type of Lands
BAGIAN UTARA/ <i>In the North Place</i>	: : ANDOSOL DAN LATOSOL <i>Andosol and Latosol</i>
BAGIAN TIMUR/ <i>In the East Place</i>	: : MEDITERAN, GRUMOSOL DAN REGUSOL <i>Mediteran, Grumosol and Regusol</i>
BAGIAN BARAT/ <i>In the West Place</i>	: : ALLUVIAL <i>Alluvial</i>
BAGIAN SELATAN/ <i>In the South Place</i>	: : MEDITERAN <i>Mediteran</i>

Sumber : Badan Pusat Statistik Kabupaten Trenggalek
 Source : BPS - Statistics of Trenggalek Regency

TABEL/ Table 1.2.1
LUAS WILAYAH KABUPATEN TRENGGALEK MENURUT KECAMATAN
Area of Region of Trenggalek Regency by Sub Regency
2013

KODE WIL. <i>Area Code</i>	KECAMATAN <i>Sub Regency</i>	LUAS Area (Km ²)	PERSENTASE TERHADAP LUAS KABUPATEN <i>Percentage to the Total Area of Regency</i> (%)
(1)	(2)	(3)	(4)
3503010	PANGGUL	131,56	10,43
3503020	MUNJUNGAN	154,80	12,27
3503030	WATULIMO	154,44	12,24
3503040	KAMPAK	79,00	6,26
3503050	DONGKO	141,20	11,19
3503060	PULE	118,12	9,36
3503070	KARANGAN	50,92	4,04
3503071	SURUH	50,72	4,02
3503080	GANDUSARI	54,96	4,36
3503090	DURENAN	57,16	4,53
3503100	POGALAN	41,80	3,31
3503110	TRENGGALEK	61,16	4,85
3503120	TUGU	74,72	5,92
3503130	BENDUNGAN	90,84	7,20
3503000	KAB. TRENGGALEK	1.261,40	100,00

Sumber : Badan Pusat Statistik Kabupaten Trenggalek
 Source : BPS - Statistics of Trenggalek Regency

TABEL / Table 1.2.2
JARAK DARI IBUKOTA KECAMATAN KE IBUKOTA KABUPATEN TRENGGALEK
Distance from the Capital of Regency to the Capital of Sub Regency in Trenggalek
2013

KODE WIL. Area Code	KECAMATAN Sub Regency	IBUKOTA KECAMATAN Sub Regency Capital	JARAK KE IBUKOTA KABUPATEN (Km) Distance to the Capital of Regency
(1)	(2)	(3)	(4)
3503010	PANGGUL	WONOCOYO	52
3503020	MUNJUNGAN	MUNJUNGAN	46
3503030	WATULIMO	PRIGI	44
3503040	KAMPAK	BENDOAGUNG	18
3503050	DONGKO	DONGKO	29
3503060	PULE	PULE	27
3503070	KARANGAN	KARANGAN	7
3503071	SURUH	SURUH	11
3503080	GANDUSARI	GANDUSARI	11
3503090	DURENAN	KENDALREJO	15
3503100	POGALAN	NGADIRENGGO	8
3503110	TRENGGALEK	NGANTRU	0
3503120	TUGU	GONDANG	7
3503130	BENDUNGAN	DOMPYONG	19

Sumber : Badan Pusat Statistik Kabupaten Trenggalek

Source : BPS - Statistics of Trenggalek Regency

TABEL / Table 1.2.3
JARAK ANTAR IBUKOTA KECAMATAN DI KABUPATEN TRENGGALEK
Distance of The Capital Sub Regency in Trenggalek Regency
2013

KECAMATAN Sub Regency	PANGGUL	MUNJUNGAN	WATULIMO	KAMPAK	DONGKO	PULE	KARANGAN	SURUH	GANDUSARI	DURENAN	POGALAN	TRENGGALEK	TUGU	BENDUNGAN
(1)	(2)	(3)	(4)	(5)	(6)	(7)	(8)	(9)	(10)	(11)	(12)	(13)	(14)	(15)
PANGGUL	0	35	94	68	23	61	45	43	61	65	56	52	59	71
MUNJUNGAN	35	0	73	24	73	71	53	55	30	59	50	46	51	65
WATULIMO	94	73	0	27	71	69	49	51	34	29	36	44	50	63
KAMPAK	68	24	27	0	45	43	23	25	7	27	22	18	23	37
DONGKO	23	73	71	45	0	47	21	20	38	42	35	29	36	48
PULE	61	71	69	43	47	0	20	18	36	40	33	27	34	46
KARANGAN	45	53	49	23	21	20	0	2	16	20	13	7	8	26
SURUH	43	55	51	25	20	18	2	0	18	22	15	11	10	28
GANDUSARI	61	30	34	7	38	36	16	18	0	15	8	11	18	30
DURENAN	65	59	29	27	42	40	20	22	15	0	7	15	25	34
POGALAN	56	50	36	22	35	33	13	15	8	7	0	8	15	27
TRENGGALEK	52	46	44	18	29	27	7	11	11	15	8	0	7	19
TUGU	59	51	50	23	36	34	8	10	18	25	15	7	0	26
BENDUNGAN	71	65	63	37	48	46	26	28	30	34	27	19	26	0

Sumber : Dinas PU Bina Marga dan Pengairan Kabupaten Trenggalek

Source : PU Bina Marga and Irrigation Services of Trenggalek Regency

TABEL/ Table 1.3.1
SUMBER DAYA MANUSIA PENDUDUK DI KABUPATEN TRENGGALEK
Human Resources Population of Trenggalek Regency
2013

URAIAN <i>Description</i>	BANYAKNYA <i>Number</i>
(1)	(2)
1 Jumlah Penduduk (Hasil Registrasi) <i>Population (Result of Registration)</i>	836.778
- Laki - Laki / <i>Male</i>	422.869
- Perempuan / <i>Female</i>	413.909
2 Pertambahan Penduduk Terhadap Tahun sebelumnya (Hasil Registrasi) <i>Addition of Population Equivalent to the Previous Year (Result of Registration)</i>	9.405
3 Rata-Rata Laju Pertumbuhan Penduduk (Antar sensus) <i>Rate of Growth (Between Census)</i>	
- 1971 s.d 1980	0,97
- 1980 s.d 1990	1,01
- 1990 s.d 2000	0,41
- 2000 s.d 2010	0,38
4 Laju Pertumbuhan (Hasil Registrasi) <i>Rate of Growth (Result of Registration)</i>	
Tahun 2012 - 2013 (%)	2,01

Sumber : Badan Pusat Statistik Kabupaten Trenggalek
Source : BPS - Statistics of Trenggalek Regency

TABEL/ Table 1.4.1
LUAS TANAH MENURUT JENIS PENGGUNAANNYA DI KABUPATEN TRENGGALEK (HA)
Land by Its Use Type In Trenggalek Regency
2010- 2013

JENIS PENGGUNAAN <i>Use Type</i>	2010	2011	2012	2013
(1)	(4)	(5)	(6)	(6)
1. TANAH SAWAH <i>/ Rice Field</i>	12.153	12.230	12.193	12.193
2. TANAH KERING <i>/ Dry Field</i>	40.319	39.679	39.535	33.635
3. HUTAN NEGARA <i>/ Forest</i>	60.936	60.936	60.936	60.936
4. PERKEBUNAN <i>/ Plantation</i>	1.980	2.538	2.538	2.538
5. LAIN-LAIN <i>/ Others</i>	10.752	10.757	10.938	10.838
JUMLAH <i>Total</i>	126.140	126.140	126.140	126.140

Sumber : Dinas Pertanian, Kehutanan & Perkebunan Kabupaten Trenggalek
 Source : *Agriculture, Forestry and Estat Crops Services of Trenggalek Regency*

TABEL/ Table 1.4.2
PERSENTASE PENGGUNAAN TANAH DI KABUPATEN TRENGGALEK
Percentage of Land by Its Use Type In Trenggalek Regency
2010 - 2013

JENIS PENGGUNAAN <i>Use Type</i>	2010	2011	2012	2013
(1)	(4)	(5)	(6)	(6)
1. TANAH SAWAH <i>/ Rice Field</i>	9,63	9,70	9,67	9,67
2. TANAH KERING <i>/ Dry Field</i>	31,96	31,46	31,34	31,42
3. HUTAN NEGARA <i>/ Forest</i>	48,31	48,31	48,31	48,31
4. PERKEBUNAN <i>/ Plantation</i>	1,57	2,01	2,01	2,01
5. LAIN-LAIN <i>/ Others</i>	8,52	8,53	8,67	8,59
JUMLAH <i>Total</i>	100,00	100,00	100,00	100,00

Sumber : Dinas Pertanian, Kehutanan & Perkebunan Kabupaten Trenggalek
 Source : *Agriculture, Forestry and Estat Crops Services of Trenggalek Regency*

TABEL/ Table 1.5.1
SUMBER DAYA ALAM DI KABUPATEN TRENGGALEK
Natural Resources of Trenggalek Regency
2013

GOLONGAN <i>Group</i>	JENIS <i>Type</i>	LOKASI KECAMATAN <i>Sub Regency Location</i>
(1)	(2)	(3)
1	Feldspar	DONGKO
2	Biji besi	DONGKO
3	Batu gamping	KAMPAK
4	Marmar	PANGGUL
5	Mangan	GANDUSARI
6	Diorite	WATULIMO
7	Tanah Liat	TUGU, POGALAN
8	Batu bara	WATULIMO

Sumber : Booklet "POTENSI SUMBER DAYA MINERAL UNTUK KESEJAHTERAAN MASYARAKAT"
Kabupaten Trenggalek

TABEL / Table 1.5.2
POTENSI BAHAN TAMBANG DAN MINERAL DIRINCI MENURUT KECAMATAN
DI KABUPATEN TRENGGALEK (JUTA TON)
The Potential of Mine Material and Mineral by Sub Regency in Trenggalek Regency
2013

KECAMATAN Sub Regency	Andesit Diorite	Pasir	Kalsit	Batu Gamping	Feldspar	Tanah Liat
(1)	(2)	(3)	(4)	(5)	(6)	(7)
3503010. PANGGUL	50,00	-	0,14	2,30	-	-
3503020. MUNJUNGAN	15,00	-	-	0,25	-	-
3503030. WATULIMO	4,30	-	-	1,00	-	-
3503040. KAMPAK	3,00	-	-	0,25	2,00	-
3503050. DONGKO	4,00	-	-	131,50	-	-
3503060. PULE	25,00	-	-	1,00	37,24	-
3503070. KARANGAN	2,00	-	-	-	-	1,00
3503071. SURUH	2,00	-	-	0,35	0,35	-
3503080. GANDUSARI	-	-	0,04	0,30	0,40	5,77
3503090. DURENAN	1,00	-	-	-	-	1,00
3503100. POGALAN	2,00	-	-	0,12	-	4,00
3503110. TRENGGALEK	25,00	-	-	-	0,20	2,00
3503120. TUGU	4,00	-	-	0,20	-	6,63
3503130. BENDUNGAN	20,00	-	-	8,60	-	-
JUMLAH	157,30	-	0,18	145,87	40,19	20,40

Sumber : Dinas Koperasi, Industri, Perdagangan, Pertambangan dan Energi Kabupaten Trenggalek
Source : Cooperative, Industry, Trade, Mineral and Energy Services of Trenggalek Regency

LANJUTAN TABEL/Continued Table 1.5.2

KECAMATAN Sub Regency	Kaolin	Bentonit	Zeolit	Batu Tuffa & Sand stone	Piropillite	Pasir Laut
(1)	(8)	(9)	(10)	(11)	(12)	(13)
3503010. PANGGUL	-	-	-	-	-	-
3503020. MUNJUNGAN	-	-	-	-	-	-
3503030. WATULIMO	-	-	-	-	-	-
3503040. KAMPAK	-	-	-	-	-	-
3503050. DONGKO	0,06	-	-	-	-	-
3503060. PULE	0,21	-	2,78	-	-	-
3503070. KARANGAN	0,20	1,60	-	-	25,90	-
3503071. SURUH	-	2,00	-	-	-	-
3503080. GANDUSARI	-	-	-	-	-	-
3503090. DURENAN	-	-	-	-	-	-
3503100. POGALAN	-	-	-	-	-	-
3503110. TRENGGALEK	0,08	-	-	-	-	-
3503120. TUGU	0,80	0,05	-	-	-	-
3503130. BENDUNGAN	-	-	-	-	-	-
JUMLAH	1,35	3,65	2,78	-	25,90	-

Sumber : Dinas Koperasi, Industri, Perdagangan, Pertambangan dan Energi Kabupaten Trenggalek
 Source : Cooperative, Industry, Trade, Mineral and Energy Services of Trenggalek Regency

LANJUTAN TABEL/Continued Table 1.5.2

KECAMATAN Sub Regency	Emas	Perak	Besi	Mangan	Batu Bara	Marmar
(1)	(14)	(15)	(16)	(17)	(18)	(19)
3503010. PANGGUL	-	-	21,00	-	0,01	173,36
3503020. MUNJUNGAN	-	-	5,20	-	-	0,75
3503030. WATULIMO	0,00001	-	-	-	1,50	10,00
3503040. KAMPAK	0,00001	-	-	-	-	0,75
3503050. DONGKO	-	-	164,00	-	0,01	394,50
3503060. PULE	0,005	-	-	-	-	0,008
3503070. KARANGAN	-	-	-	-	-	-
3503071. SURUH	-	-	-	-	0,50	-
3503080. GANDUSARI	-	-	-	0,60	-	0,90
3503090. DURENAN	-	-	-	-	-	0,37
3503100. POGALAN	-	-	-	0,40	-	-
3503110. TRENGGALEK	-	-	-	-	-	-
3503120. TUGU	-	-	-	0,0001	-	0,60
3503130. BENDUNGAN	0,00015	-	-	0,03	-	127,31
JUMLAH	0,00517	-	190,20	1.0301	1,57	708,548

Sumber : Dinas Koperasi, Industri, Perdagangan, Pertambangan dan Energi Kabupaten Trenggalek
 Source : Cooperative, Industry, Trade, Mineral and Energy Services of Trenggalek Regency

TABEL / Table 1.6.1
TINGGI DARI PERMUKAAN LAUT, HARI HUJAN DAN RATA-RATA CURAH HUJAN DI
KABUPATEN TRENGGALEK
Altitudes, Rainy Days dan The Rate of Rainfall in Trenggalek Regency
2013

KODE WIL. Area Code	KECAMATAN Sub Regency	Tinggi dari Permukaan Laut (m) / <i>Attitudes</i>	Hari Hujan / <i>Rainy Days</i> (Hari / Days)	Rata-rata curah hujan / <i>Rate of</i> <i>Rainfall</i> (Mm)
(1)	(2)	(3)	(4)	(5)
3503010	PANGGUL	7	132	18
3503020	MUNJUNGAN	5	128	28
3503030	WATULIMO	295	169	17
3503040	KAMPAK	120	206	11
3503050	DONGKO	525	157	22
3503060	PULE	655	143	19
3503070	KARANGAN	112	136	17
3503071	SURUH	-	-	-
3503080	GANDUSARI	100	136	12
3503090	DURENAN	-	119	15
3503100	POGALAN	-	119	22
3503110	TRENGGALEK	110	134	17
3503120	TUGU	135/125	152/114	18/20
3503130	BENDUNGAN	690	162	20
RATA-RATA		250,36	172,09	21,64

Sumber : Dinas PU Bina Marga dan Pengairan Kabupaten Trenggalek
Source : PU Bina Marga and Irrigation Services of Trenggalek Regency

TABEL / Table 1.6.2
NAMA, PANJANG DAN DEBIT AIR SUNGAI DI KABUPATEN TRENGGALEK
Name, Length and Discharge of Water in Trenggalek Regency
2013

No.	NAMA SUNGAI <i>Name of Rivers</i>	PANJANG SUNGAI <i>Length of Rivers</i> (Km)	DEBIT AIR <i>Discharge of Water</i> (M3/detik)
(1)	(2)	(3)	(4)
1	Bagong	22,50	9,42
2	Sukun	11,00	Tidak Ada alat Ukur
3	Prambon	13,50	2,826
4	Kedungmoro	8,50	0,131
5	Klumutan	4,00	Tidak Ada Alat Ukur
6	Jolok	2,25	Tidak Ada Alat Ukur
7	Ngasinan	41,50	4,914
8	Klitik	7,25	Tidak Ada Alat Ukur
9	Munjungan	5,50	4,483
10	Anjok	2,00	Tidak Ada Alat Ukur
11	Darungan	4,50	Tidak Ada Alat Ukur
12	Ngepeh	8,00	1,060
13	Duren	7,50	Tidak Ada Alat Ukur
14	Mlinjon	19,00	4,182
15	Jati	15,00	3,609
16	Tawing	27,00	3,363
17	Gedangan	36,50	5,860
18	Konang	17,00	4,885
19	Ngulung	6,00	Tidak Ada Alat Ukur
20	Bungur	2,00	Tidak Ada Alat Ukur
21	Craken	5,00	Tidak Ada Alat Ukur
22	Tumpak Nongko	14,00	Tidak Ada Alat Ukur
23	Songo	4,00	Tidak Ada Alat Ukur
24	Karanggandu	3,50	Tidak Ada Alat Ukur
25	Bubuk	2,00	Tidak Ada Alat Ukur
26	Ngemplak	10,50	Tidak Ada Alat Ukur
27	Sowan	5,50	Tidak Ada Alat Ukur
28	Dongko	13,50	Tidak Ada Alat Ukur

Sumber : Dinas PU Bina Marga dan Pengairan Kabupaten Trenggalek

Source : PU Bina Marga and Irrigation Services of Trenggalek Regency

TABEL / Table 1.6.3
KONDISI LAHAN DAN AGROKLIMATOLOGI DI KABUPATEN TRENGGALEK
The Condition Of Land and Agroclimate in Trenggalek Regency
2013

KODE WIL. Area Code	KECAMATAN Sub Regency	Jenis Tanah Kind of Land	Topografi	Tinggi Tempat Altitude (m.Dpl)
(1)	(2)	(3)	(4)	(5)
3503010	PANGGUL	Mediteran	Pegunungan	T.7
3503020	MUNJUNGAN	Mediteran	Datar > Peg.	T.5
3503030	WATULIMO	Mediteran Mix	Datar < Peg.	T.299
3503040	KAMPAK	Mediteran Mix	Datar = Peg.	T.120
3503050	DONGKO	Mediteran	Pegunungan	T.523
3503060	PULE	Mediteran	Pegunungan	T.625
3503070	KARANGAN	Aluvial	Datar > Peg.	T.112
3503071	SURUH	Mediteran	Pegunungan	-
3503080	GANDUSARI	Aluvial	Datar	-
3503090	DURENAN	Aluvial	Datar	-
3503100	POGALAN	Aluvial	Datar	-
3503110	TRENGGALEK	Aluvial	Datar	T.112
3503120	TUGU	Mediteran	Datar > Peg.	T.135
3503130	BENDUNGAN	Latosal	Pegunungan	T.690

Sumber : Dinas Pertanian, Kehutanan & Perkebunan Kabupaten Trenggalek
 Source : *Agriculture, Forestry and Estat Crops Services of Trenggalek Regency*

TABEL/ Table 1.6.4
BANYAKNYA BENDUNGAN MENURUT KLASIFIKASI DAN PANJANG SALURAN
DI KABUPATEN TRENGGALEK
Number Of Barrage Of According To Classification And Channel Length
In Trenggalek Regency
2013

KLASIFIKASI <i>Classification</i>	JUMLAH BENDUNGAN <i>Number of Dam</i>	PANJANG SALURAN / <i>Channel Length (M)</i>		
		PERMANEN <i>Permanent</i>	SEMI PERMANEN <i>Semi Permanent</i>	SEMENTARA <i>Temporarily</i>
(1)	(2)	(3)	(4)	(5)
1. BENDUNGAN BESAR <i>Large Dam</i>	-	-	-	-
2. BENDUNGAN SEDANG <i>Medium Dam</i>	15	32.359	13.253	8.050
3. BENDUNGAN KECIL <i>Small Dam</i>	76	170.256	166.860	114.586
4. DANAU <i>Lake</i>	-	-	-	-
5. EMBUNG	13	-	-	-
JUMLAH	104	202.615	180.113	122.636

Sumber : Dinas PU Bina Marga dan Pengairan Kabupaten Trenggalek
 Source : PU Bina Marga and Irrigation Services of Trenggalek Regency

TABEL / Table 1.7.1
POTENSI KELAUTAN DAN PERIKANAN DI KABUPATEN TRENGGALEK
Potential of Ocean and Fishery of Trenggalek Regency
2012 – 2013

No.	URAIAN <i>Explanation</i>	2012		2013	
(1)	(2)	(3)		(4)	
1	Panjang Pantai	96,00	km	96,00	km
2	- Luas Wilayah laut 4 mil	± 71,117	ha	± 71,117	ha
	- Luas Wilayah laut 12 mil (ZEE)	± 213.350	ha	± 213.350	ha
	- Luas Wilayah laut 200 mil (ZEEI)	± 3.555.850	Ha	±3.555.850	ha
3	Tingkat pemanfaatan	20	%	20	%
4	Jumlah pulau – pulau kecil	57	buah	57	buah
5	Kawasan hutan bakau	140,60	ha	141,00	ha
6	Kawasan terumbu karang	122,00	Ha	122,00	Ha
7	Jumlah armada perikanan	2.105	unit	1.185	unit
8	Jumlah alat tangkap	4.538	unit	1.246	unit
9	Jumlah nelayan	9.962	Orang	9.656	orang
10	Jumlah Pembudiyaaan ikan	2.544	Orang	2.544	orang
11	Jumlah pengolahan ikan	642	orang	619	orang
12	- Potensi areal tambak	± 1000	Ha	± 1000	Ha
	- Termanfaatkan	17,6	Ha	17,6	Ha
13	- Potesi budidaya laut	± 3500	Ha	± 3500	Ha
	- Termanfaatkan	40,5	Ha	-	Ha
14	- Potensi budidaya kolam	± 100	Ha	± 100	Ha
	- Termanfaatkan	17,99	Ha	18,72	Ha
15	Potensi perairan umum (Waduk)				
	-Sungai	-		323,5	Km
	-Waduk	±17	Ha	20,9	Ha
16	Produksi hasil penangkapan :				
	- Laut	37.070.400	Kg	36.550.160	Kg
	- Perairan umum	16.390	kg	17.898	Kg
17	Produksi budidaya di kolam	2.556.786	Kg	2.744.437	Kg

Sumber : Dinas Kelautan dan Perikanan Kabupaten Trenggalek
Source : *Ocean and Fishery Services of Trenggalek Regency*

<http://trenggalekkab.bps.go.id>

2

PEMERINTAHAN
Government

BAB / Chapture II

PEMERINTAHAN

Governance

PENJELASAN TEKNIS

- 1 **Pemerintahan** adalah suatu sistem yang mengatur segala kegiatan masyarakat dalam suatu daerah/ wilayah/ negara yang meliputi segala aspek kehidupan berdasarkan norma-norma tertentu.
- 2 **Kabupaten Trenggalek sebagai salah satu kabupaten di Provinsi Jawa Timur** yang mempunyai sistem pemerintahan yang sama dengan kabupaten-kabupaten lain. Unit pemerintahan di bawah Kabupaten secara langsung adalah kecamatan. Masing-masing kecamatan terdiri dari beberapa desa, dari masing-masing desa terbagi atas dusun/ lingkungan, rukun kampung dan rukun tetangga (RT).
- 3 **Berdasarkan Tingkat Perkembangan Desa**, setiap desa dapat dikelompokkan menjadi 3 tingkat, yaitu Desa Swadaya, Desa Swakarya dan Desa Swasembada.

TECHNICAL NOTES

- 1 **Governance** is a system which arranges all activities in community in region / area / country which covers all the side of live based on certain norms.
- 2 **Trenggalek Regency as one of Regency in East Java province** has the same Governance system with the other regencies. Governance unit under Regency is distrct. Each sub regency coustist of some villages, from each village is devided into dusun / lingkungan, rukun kampung and rukun tetangga (RT) .
- 3 **Based on the development of village**, each village can be categorized into three level, they are Swadaya village, Swakarsa village and Swasembada village.

2.1 Pemerintahan dan Wilayah Administrasi

Kabupaten Trenggalek dengan luas wilayah seluas 126.140 Ha. dibagi habis menjadi 14 kecamatan, 152 desa, 5 kelurahan, 540 dusun/lingkungan, 1.290 Rukun Warga (RW) dan 4.502 Rukun Tetangga (RT).

Jumlah anggota DPRD Kabupaten Trenggalek hasil Pemilu 2009 sebanyak 45 orang. Partai yang memperoleh kursi terbanyak adalah PDI-P yaitu 8 orang.

Produk hukum daerah Kabupaten Trenggalek yang telah diterbitkan selama tahun 2013 tercatat; Peraturan Daerah sebanyak 16 buah, Keputusan Pimpinan DPRD Kabupaten Trenggalek sebanyak 8 buah dan Keputusan Bupati sebanyak 0 buah

2.2. Pelayanan Akta-akta Catatan Sipil dan Akta Tanah

Kegiatan pelayanan akta-akta catatan sipil selama 2013 tercatat 13.866 di mana kegiatan pencatatan akta kelahiran terbanyak dengan jumlah 13.748 buah atau 99,15 persen.

Penyelesaian permohonan Sertifikat Hak Atas Tanah tercatat 8.465 buah dari 9.511 permohonan yang masuk. Sedangkan banyaknya surat keputusan pemberian hak atas tanah selama 2013 tercatat; jumlah bidang 9 dengan luas 17.067 m².

Kegiatan pelayanan akta-akta catatan sipil selama 2013 tercatat 13.866, dimana akta kelahiran terbanyak dengan jumlah 13.748 buah.

2.1. Governance and Administration Region

Trenggalek Regency which is about 126.140 Ha, divided in to 14 sub regencies, 152 villages, 5 wards 540 Dusun/ reeighbour hood 1.290 group of citizen (RW) and 4.502 group of neighbour hood (RT).

The number of Parlemnt members in Trenggalek as a result of General Election in 2009 is 45 members, The Party which sent most personel are PDI-P, it's 8 members.

The law product of Trenggalek Regency which has been published in 2013 are; 16 Region Rules, 8 Decision of Head Of Parliament and 0 Regent's Decision.

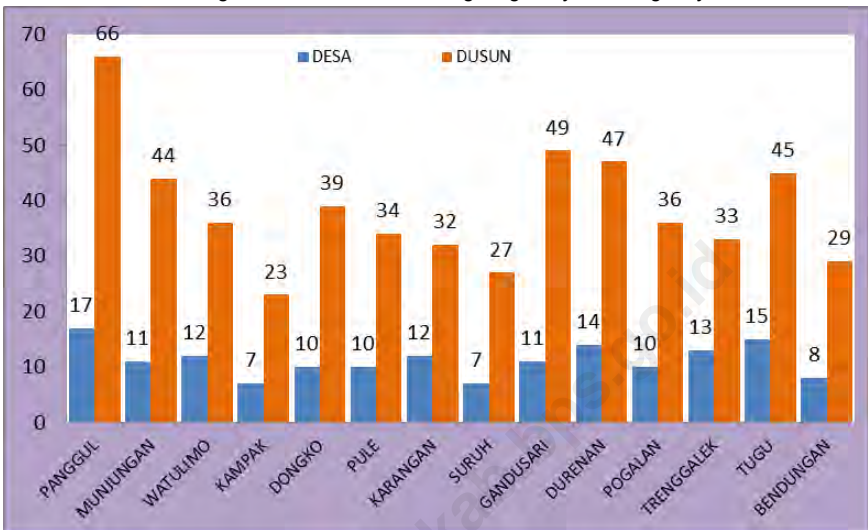
2.2. The Service of Civil Notes Certificate and Land Certificate

The activities of servicing of Civil Notes Sertificate in 2013 are 13.866, the most services is on birth certificate. They are about 13.748 or 99,15 percent.

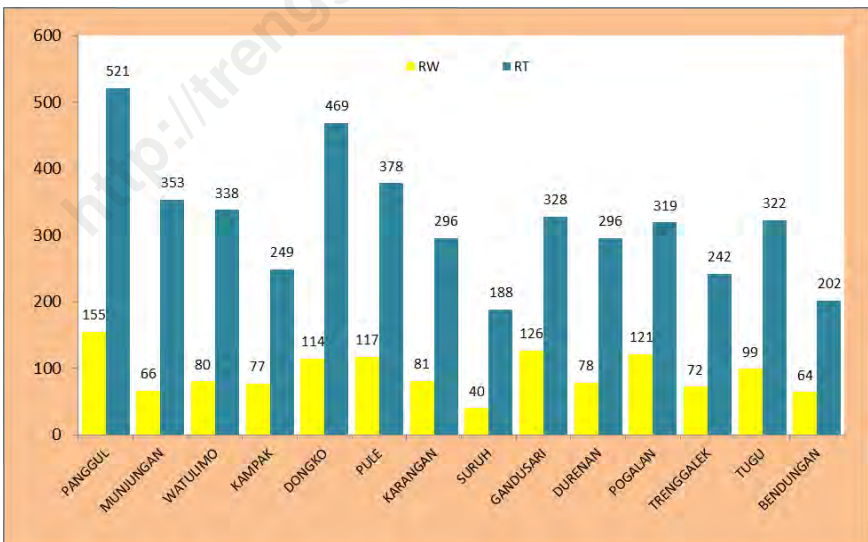
There are 8.465 sertificate can be finished of 9.511 proposal. The Number of Letter of Land Right in 2013 are 9 land, about 17.067 m² for sertivicate.

The activities of servicing of Civil Notes Sertificate in 2013 are 13.866, the most services is on birth certificate. Its about 13.748

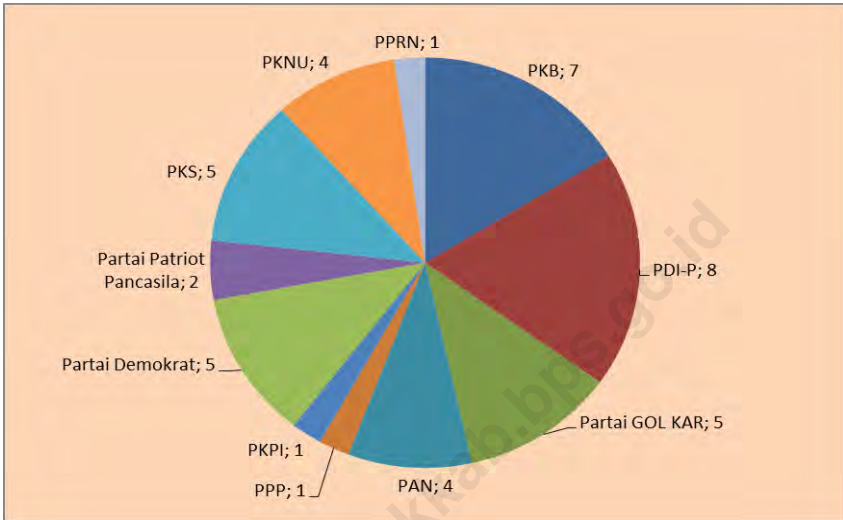
Grafik/Graphic 5.
JUMLAH DESA/KELURAHAN DAN DUSUN/LINGKUNGAN MENURUT KECAMATAN
Number of Villages/Wards and Dusun/Lingkungan by Sub Regency, 2013



Grafik/ Graphic 6.
JUMLAH RW DAN RT MENURUT KECAMATAN
Number of RW and RT by Sub Regency, 2012



Grafik/Graphic 7.
ANGGOTA DPRD KABUPATEN TRENGGALEK /
Parlement Member of Trenggalek Regency
Periode 2009-2014



Grafik/ Graphic 8.
PEMBUATAN KUTIPAN AKTA-AKTA CATATAN SIPIL/
Quotation Production of Official Documents , 2013



TABEL/ Table 2.1.1
DAFTAR NAMA BUPATI TRENGGALEK
The List of Regent of Trenggalek Regency
1743 - 2013

No.	Nama Bupati <i>Name of Regent</i>	Tahun <i>Year</i>		
(1)	(2)	(3)		
01.	Sumotruno	1743	s.d.
02.	Joyonagoro	s.d.
03.	Mangundiruno	s.d.
04.	Mangunnagoro I	1830	s.d.
05.	Mangunnagoro II	s.d.	1842
06.	Aryokusumo Adinoto	1842	s.d.	1943
07.	Pusponagoro	1843	s.d.	1845
08.	Sumodiningrat	1845	s.d.	1850
09.	Mangundiredjo	1850	s.d.	1894
10.	Widjojokusumo	1894	s.d.	1905
11.	Purbonagoro	1905	s.d.	1932
12.	Noto Sugito	1950		
13.	R. Latif	1950		
14.	Muprpto	1950	s.d.	1958
15.	Abdul Karim Dipoastro	1958	s.d.	1960
16.	Soetomo Budi Kuncahyo	1965	s.d.	
17.	Hardjito	1965	s.d.	1967
18.	Muladi	1967	s.d.	1968
19.	Soetran	1968	s.d.	1975
20.	Moh. Poernanto	1975	s.d.	
21.	Soedarso	1975	s.d.	1985
22.	Haji Haroen Al Rasjid	1985	s.d.	1990
23.	Drs. H. Slamet	1990	s.d.	1995
24.	Drs. H. Ernomo	1995	s.d.	2000
25.	Ir. Mulyadi WR.	2000	s.d.	2005
26.	H. Soeharto	2005	s.d.	2010
27.	Dr.Ir. Mulyadi WR., MMT	2010	s.d.	2014

Sumber : Bagian Umum - Sekretariat Daerah Kabupaten Trenggalek

Source : *Division of General - Regional Secretariat of Trenggalek Regency*

TABEL/ Table 2.1.2
PEJABAT PEMERINTAH KABUPATEN TRENGGALEK
Government Official Of Trenggalek Regency
2013

No.	Pejabat Pemerintah <i>Governance Official</i>	Nama <i>Name</i>
(1)	(2)	(3)
01.	Bupati Kabupaten Trenggalek	Dr.Ir.H.Mulyadi,WR,MMT
02.	Wakil Bupati Kabupaten Trenggalek	Kholiq,SH,M.Si
03.	Staf Ahli Bupati Bidang Kemasyarakatan dan SDM	-
04.	Staf Ahli Bupati Bidang Pemerintahan	-
05.	Staf Ahli Bupati Bidang Ekonomi dan Keuangan	-
06.	Staf Ahli Bupati Bidang Hukum dan Politik	-
07.	Staf Ahli Bupati Bidang Pembangunan	-
Sekretariat Daerah/ Regional Secretariat		
08.	Sekretaris Daerah Kabupaten Trenggalek	Drs. Ali Mustofa,M.Si
09.	Asisten Administrasi Umum Setda	Drg. Unung Isnaini,MM
10.	Asisten Pemerintahan dan Kesejahteraan Rakyat Setda	Sugeng Widodo,SH
11.	Asisten Perekonomian dan Pembangunan Setda	Ir.Ekanto Malipurbowo,MM
12.	Kepala Bagian Administrasi Pemerintahan Setda	Drs. Totok Rudijanto,MM
13.	Kepala Bagian Organisasi Setda	Dra. Hasnawati
14.	Kepala Bagian Administrasi Kesra Setda	Drs. Abd. Somad,M.Si
15.	Kepala Bagian Hubungan Masyarakat dan Protokol Setda	Yuli Priyanto,S.Sos,M.Si
16.	Kepala Bagian Administrasi Perekonomian Setda	Drs. Agus Salim
17.	Kepala Bagian Administrasi Keuangan Setda	Dra. Djumiasih
18.	Kepala Bagian Administrasi Pembangunan Setda	Oembar Pramdi,S.Sos
19.	Kepala Bagian Hukum Setda	Anik Suwarni, SH, M.Si

Sumber : Bagian Pemerintahan Umum – Setda Kabupaten Trenggalek

Source : *Division of General Governance- Regional Secretariat of Trenggalek Regency*

LANJUTAN TABEL/Continued Table 2.1.2

No.	Pejabat Pemerintah <i>Governance Official</i>	Nama <i>Name</i>
(1)	(2)	(3)
	Dinas/ Badan/ Kantor/ Services/ Board/ Offices	
20.	Sekretari DPRD	Drs. Abu Mansur
21.	Inspektur	Bambang Agus Setyaji, SH
22.	Kepala Badan Kepegawaian Daerah	Drs. Pariyo
23.	Kepala Badan Pemberdayaan Perempuan, Perlindungan Anak dan Keluarga Berencana	Drs. Ahmadi
24.	Kepala Badan Perencanaan Pembangunan Daerah	Djoko Wasono,SH.MM
25.	Kepala Badan Pemberdayaan Masyarakat dan Pemerintahan Desa	Sigid A. HB, SH. M.Si
26.	Kepala Kantor Perpustakaan dan Arsip Daerah	Drs. Musa
27.	Kepala Kantor Ketahanan Pangan	Ir. Nurhadi , M. Si
28.	Kepala Kantor Lingkungan Hidup	Drs. Kiki Wahyu R.
29.	Kepala Kantor Perizinan dan Penanaman Modal	Drs. ST. Triadi Atmono, M.Si
30.	Kepala Satuan Polisi Pamong Praja	Drs. Budianto
31.	Kepala Dinas Perkerjaan Umum Bina Marga dan Pengairan	Ir. Janu Rianto,MT
32.	Kepala Dinas Kependudukan dan Catatan Sipil	Agus Yahya, SE. M.Si
33.	Kepala Dinas Perhubungan, Komunikasi dan Informatika	Drs. Catur Budi Prasetyo
34.	Kepala Dinas Kelautan dan Perikanan	Ir. Suhada Abdullah, Msi
35.	Kepala Dinas Kesehatan	Dr. Sugito Teguh
36.	Kepala Dinas Tenaga Kerja, Transmigrasi dan Sosial	Drs. Mufti Ahmad
37.	Kepala Dinas Pendidikan dan Kebudayaan	Drs. Kuspriyanto, MM
38.	Kepala Dinas Pertanian, Kehutanan dan Perkebunan	Ir. Joko Surono
39.	Kepala Dinas Perkerjaan Umum Perumahan, Permukiman dan Kebersihan	Ir. M. Sholeh,MM
40.	Kepala Dinas Peternakan	Ir.Agung Sujatmiko, M.Si

Sumber : Bagian Pemerintahan Umum – Setda Kabupaten Trenggalek

Source : *Division of General Governance- Regional Secretariat of Trenggalek Regency*

LANJUTAN TABEL/Continued Table 2.1.2

No.	Pejabat Pemerintah Governance Official	Nama Name
(1)	(2)	(3)
41	Kepala Dinas Pariwisata, Pemuda dan Olahraga	Ir. Joko Irianto, M .Si
42	Kepala Dinas Koperasi, Industri, Perdagangan, Pertambangan dan Energi	Ir. Dr. Siswanto,SH. MM
43	Direktur RSUD dr. Soedomo	Dr. Saeroni, MMRS
44	Kepala Kantor Kesatuan Bangsa, Politik dan Perlindungan Masyarakat	Drs. Widarso
45	Kepala Badan Penanggulangan Bencan Daerah	Drs. Djoko Rusianto, M.Si
46	Kepala Badan Pengelolaan Keuangan dan Aset Daerah	Said Maksum, SH
47	Kepala Dinas Pendapatan Kab. Trenggalek	Ir. Yudi Sunarko, MS.i
49	Camat Panggul	Ir. Mulyono, MH
50	Camat Munjungan	Sholikin, SIP
51	Camat Watulimo	Retno Wahyudianto, S.Sos, Msi
52	Camat Kampak	Drs. Hariyadi
53	Camat Dongko	Drs. Eddy Wahyu Sanyoto
54	Camat Pule	Ari Hartono, AP
55	Camat Karangn	Hari Andhiko, AP, M.Si
56	Camat Suruh	Drs. Agus Utoyo
57	Camat Gandusari	Drs. Joko Susanto
58	Camat Durenan	Drs. Habib Sholehudin
59	Camat Pogalan	Drs. Puguh Supardijanto
60	Camat Trenggalek	Drs. Edi Soepriyanto
61	Camat Tugu	Zahid Isoni, S.Sos
62	Camat Bendungan	Edif Hayunan Siswanto, S.Sos, M.Si

Sumber : Bagian Pemerintahan Umum – Setda Kabupaten Trenggalek

Source : Division of General Governance- Regional Secretariat of Trenggalek Regency

TABEL / Table 2.2.1
BANYAKNYA DESA/KELURAHAN, RUKUN WARGA, RUKUN TETANGGA
DI KABUPATEN TRENGGALEK
Numbers of Village, Dusun, Rukun Warga and Rukun Tetangga in Trenggalek Regency
2013

KODE WIL. Area Code	KECAMATAN Sub Regency	Desa/ Kelurahan Village	Dusun/ Lingkungan	Rukun Warga	Rukun Tetangga
(1)	(2)	(3)	(4)	(5)	(6)
3503010	PANGGUL	17	66	155	521
3503020	MUNJUNGAN	11	44	66	353
3503030	WATULIMO	12	36	80	338
3503040	KAMPAK	7	23	77	249
3503050	DONGKO	10	39	114	469
3503060	PULE	10	34	117	378
3503070	KARANGAN	12	32	81	296
3503071	SURUH	7	27	40	188
3503080	GANDUSARI	11	49	126	328
3503090	DURENAN	14	47	78	296
3503100	POGALAN	10	36	121	319
3503110	TRENGGALEK	13	33	72	242
3503120	TUGU	15	45	99	322
3503130	BENDUNGAN	8	29	64	202
<i>Jumlah / Total</i>		157	540	1.290	4.502

Sumber : Bagian Pemerintahan Umum – Setda Kabupaten Trenggalek

Source : *Division of General Governance- Regional Secretariat of Trenggalek Regency*

TABEL / Table 2.2.2
JUMLAH DESA/KELURAHAN MENURUT TINGKATAN DI KABUPATEN TRENGGALEK
Number of Vilages/ Wards by Level in Trenggalek Regency
2013

KODE WIL. Area Code	KECAMATAN Sub Regency	Desa/ Kelurahan Village	Swadaya	Swakarya	Swasem- bada
(1)	(2)	(3)	(4)	(5)	(6)
3503010	PANGGUL	17	8	9	-
3503020	MUNJUNGAN	11	6	5	-
3503030	WATULIMO	12	6	6	-
3503040	KAMPAK	7	6	1	-
3503050	DONGKO	10	3	7	-
3503060	PULE	10	9	1	-
3503070	KARANGAN	12	6	6	-
3503071	SURUH	7	5	2	-
3503080	GANDUSARI	11	1	9	-
3503090	DURENAN	14	9	5	-
3503100	POGALAN	10	3	7	-
3503110	TRENGGALEK	13	7	6	-
3503120	TUGU	15	10	5	-
3503130	BENDUNGAN	8	6	2	-
Jumlah / Total		157	85	142	-

Sumber : Badan Pemberdayaan Masyarakat dan Pemerintahan Desa, Kabupaten Trenggalek
 Source : Agency for Community Empowerment and Villages Governance, of Trenggalek Regency

TABEL / Table 2.2.3
KATEGORI LPM DI KABUPATEN TRENGGALEK
Category of LPM in Trenggalek Regency
2013

KODE WIL. Area Code	KECAMATAN Sub Regency	Desa/ Kelurahan Village	Kategori LPM/ Category of LPM		
			I	II	III
(1)	(2)	(3)	(4)	(5)	(6)
3503010	PANGGUL	17	-	-	17
3503020	MUNJUNGAN	11	-	-	11
3503030	WATULIMO	12	-	-	12
3503040	KAMPAK	7	-	-	7
3503050	DONGKO	10	-	-	10
3503060	PULE	10	-	-	10
3503070	KARANGAN	12	-	-	12
3503071	SURUH	7	-	-	7
3503080	GANDUSARI	11	-	-	11
3503090	DURENAN	14	-	-	14
3503100	POGALAN	10	-	-	10
3503110	TRENGGALEK	13	-	-	13
3503120	TUGU	15	-	-	15
3503130	BENDUNGAN	8	-	-	8
Jumlah / Total		157	-	-	157

Sumber : Badan Pemberdayaan Masyarakat dan Pemerintahan Desa, Kabupaten Trenggalek
 Source : Agency for Community Empowerment and Villages Governance, of Trenggalek Regency

TABEL / Table 2.3.1
ANGGOTA DPRD KABUPATEN TRENGGALEK
Number of Parlemt Members of Trenggalek Regency
1982 - 2014

Periode / Period	PKB	PDI-P	Partai GOL KAR	TNI/ POLRI (Diang- kat)	PAN	PPP	PKPI
(1)	(2)	(3)	(4)	(5)	(6)	(7)	(8)
1982 - 1987	-	-	22	8	-	9	-
1987 - 1992	-	-	31	9	-	3	-
1992 - 1997	-	-	22	9	-	7	-
1997 - 1999	-	-	26	9	-	10	-
1999 - 2004	16	14	6	5	2	1	1
2004 - 2009	14	13	7	-	4	-	1
2009 - 2014	7	8	5	-	4	1	1

Sumber : DPRD Kabupaten Trenggalek dan KPU Kabupaten Trenggalek
 Source : *Parlemt and General Election Committee of Trenggalek Regency*

LANJUTAN TABEL/Continued Table 2.3.1

Periode / Period	PDI	Partai Demokrat	Partai Patriot Pancasila	PKS	PKNU	PPRN	Jumlah / Total
(1)	(9)	(10)	(11)	(12)	(13)	(14)	(15)
1982 - 1987	-	-	-	-	-	-	45
1987 - 1992	2	-	-	-	-	-	45
1992 - 1997	7	-	-	-	-	-	45
1997 - 1999	-	-	-	-	-	-	45
1999 - 2004	-	-	-	-	-	-	45
2004 - 2009	-	3	2	1	-	-	45
2009 - 2014	-	5	2	5	4	1	45

Sumber : DPRD Kabupaten Trenggalek dan KPUD Kabupaten Trenggalek
 Source : *Parlement and General Election Committee of Trenggalek Regency*

TABEL / Table 2.3.2
ANGGOTA DPRD MENURUT JENIS KELAMIN DAN TINGKAT PENDIDIKAN
DI KABUPATEN TRENGGALEK
Parlement Members By Sex and Education Level of Trenggalek Regency
2013

No.	Tingkat Pendidikan <i>Education Level</i>	Laki-Laki <i>Male</i>	Perempuan <i>Female</i>	Jumlah <i>Total</i>
(1)	(2)	(3)	(4)	(5)
1	SD	-	-	-
2	SLTP	-	-	-
3	SLTA	12	1	13
4	DIPLOMA i	-	-	-
5	DIPLOMA II	-	-	-
6	DIPLOMA III	1	-	1
7	DIPLOMA IV / S-1	14	4	18
8	S-2	10	3	13
9	S-3	-	-	-
	Jumlah / <i>Total</i>	37	8	45

Sumber : DPRD Kabupaten Trenggalek
Source : *Parlement of Trenggalek Regency*

TABEL / Table 2.3.3
JUMLAH PEMILIH YANG MENGGUNAKAN HAK PILIH PADA PILPRES 2010
DI KABUPATEN TRENGGALEK
The Number of Voters in President Election 2010 in Trenggalek Regency

KODE WIL. Area Code	KECAMATAN Sub Regency	Pemilih yang Menggunakan Hak Pilih	Pemilih yang Tidak Menggunakan Hak Pilih	Pemilih yang Berasal Dari Daerah Lain
(1)	(2)	(3)	(4)	(5)
3503010	PANGGUL	39.655	21,465	125
3503020	MUNJUNGAN	28.946	10,313	69
3503030	WATULIMO	37.410	15,520	136
3503040	KAMPAK	20.826	8,474	65
3503050	DONGKO	32.009	19,396	276
3503060	PULE	30.036	12,612	174
3503070	KARANGAN	26.994	11,311	60
3503071	SURUH	15.031	5,767	30
3503080	GANDUSARI	29.467	10,725	23
3503090	DURENAN	29.396	12,786	91
3503100	POGALAN	28.501	11,906	30
3503110	TRENGGALEK	37.077	13,38	189
3503120	TUGU	26.229	12,135	91
3503130	BENDUNGAN	14.916	6,126	99
Jumlah / Total		396.493	171,992	1,458

Sumber : KPUD Kabupaten Trenggalek

Source : General Election Committee of Trenggalek Regency

TABEL / Table 2.3.4
JUMLAH PEROLEHAN SUARA PASANGAN PRESIDEN DAN WAKIL PRESIDEN
PADA PILPRES 2010 DI KABUPATEN TRENGGALEK
The Number Of Acquisition Voice Couple President And Vice President
At President Election 2010 in Trenggalek Regency

KODE WIL. Area Code	KECAMATAN Sub Regency	Megawati Sukarnoputri dan Prabowo	Susilo Bambang Yudhoyono dan Boediono	Jusuf Kalla dan Wiranto
(1)	(2)	(3)	(4)	(5)
3503010	PANGGUL	11,581	22,782	1,234
3503020	MUNJUNGAN	12,685	11,827	2,208
3503030	WATULIMO	17,709	14,773	1,940
3503040	KAMPAK	8,414	8,998	1,681
3503050	DONGKO	9,484	19,766	1,014
3503060	PULE	8,974	18,583	1,165
3503070	KARANGAN	7,884	15,734	1,449
3503071	SURUH	4,510	8,844	744
3503080	GANDUSARI	9,824	14,878	2,647
3503090	DURENAN	9,070	16,509	1,958
3503100	POGALAN	10,176	14,612	1,809
3503110	TRENGGALEK	11,819	20,754	2,202
3503120	TUGU	7,267	15,276	1,419
3503130	BENDUNGAN	5,077	7,512	674
<i>Jumlah / Total</i>		134,759	210,848	22,144

Sumber : KPU Kabupaten Trenggalek

Source : *General Election Committee of Trenggalek Regency*

TABEL / Table 2.3.5
JUMLAH PEMILIH YANG MENGGUNAKAN HAK PILIH PADA PEMILIHAN BUPATI 2010
DI KABUPATEN TRENGGALEK
The Number of Voters in Regent Election 2010 in Trenggalek Regency

KODE WIL. Area Code	KECAMATAN Sub Regency	Pemilih yang Menggunakan Hak Pilih	Pemilih yang Tidak Menggunakan Hak Pilih	Pemilih yang Berasal Dari TPS Lain di wilayah PPK
(1)	(2)	(3)	(4)	(5)
3503010	PANGGUL	30.006	31.612	98
3503020	MUNJUNGAN	25.936	13.651	9
3503030	WATULIMO	31.195	22.441	98
3503040	KAMPAK	17.898	11.383	20
3503050	DONGKO	23.364	28.295	218
3503060	PULE	24.343	18.246	99
3503070	KARANGAN	24.053	14.506	6
3503071	SURUH	12.767	8.285	2
3503080	GANDUSARI	26.292	13.943	1
3503090	DURENAN	25.171	16314	8
3503100	POGALAN	24.467	16.592	0
3503110	TRENGGALEK	33.938	17.605	24
3503120	TUGU	24.881	15.120	20
3503130	BENDUNGAN	11.062	9.831	93
<i>Jumlah / Total</i>		335.373	246.681	696

Sumber : KPUD Kabupaten Trenggalek

Source : *General Election Committee of Trenggalek Regency*

TABEL / Table 2.3.6
JUMLAH PEROLEHAN SUARA PASANGAN BUPATI DAN WAKIL BUPATI
PADA PILKADA 2010 DI KABUPATEN TRENGGALEK
The Number Of Acquirement Voice Couple Regent And Vice Regent
At Regent Election 2013 in Trenggalek Regency

KODE WIL. Area Code	KECAMATAN Sub Regency	Suharto dan Samsuri	Mahsun Ismail dan Joko Irianto	Mulyadi dan Kholik
(1)	(2)	(3)	(4)	(5)
3503010	PANGGUL	7,977	6,734	13,793
3503020	MUNJUNGAN	6,507	4,529	14,266
3503030	WATULIMO	11,690	3,873	14,702
3503040	KAMPAK	2,214	3,132	11,807
3503050	DONGKO	2,919	3,191	8,751
3503060	PULE	3,348	9,021	11,342
3503070	KARANGAN	4,465	5,165	13,173
3503071	SURUH	1,512	2,505	8,357
3503080	GANDUSARI	4,399	7,689	12,586
3503090	DURENAN	4,242	8,545	11,183
3503100	POGALAN	4,196	5,795	12,438
3503110	TRENGGALEK	10,178	7,122	14,767
3503120	TUGU	4,649	2,760	16,972
3503130	BENDUNGAN	2,487	2,435	5,917
Jumlah / Total		70,693	72,496	170,054

Sumber : KPUD Kabupaten Trenggalek

Source : General Election Committee of Trenggalek Regency

TABEL / Table 2.3.7
JUMLAH SUARA YANG SAH DPRD KABUPATEN TRENGGALEK
PADA PEMILU LEGESLATIF TAHUN 2009 DI KABUPATEN TRENGGALEK
The Number of Legal Votes of Regency Parlement At Legislatif General Election 2010
in Trenggalek Regency

KODE WIL. Area Code	KECAMATAN Sub Regency	1	2	3	4	5
		Hanura	PKPB	PPPI	PPRN	Gerindra
(1)	(2)	(3)	(4)	(5)	(6)	(7)
3503010	PANGGUL	668	422	-	3.230	443
3503020	MUNJUNGAN	555	361	-	92	798
3503030	WATULIMO	1.138	-	-	174	401
3503040	KAMPAK	364	-	-	121	214
3503050	DONGKO	547	344	-	140	212
3503060	PULE	453	-	-	516	1.635
3503070	KARANGAN	512	-	-	1.012	214
3503071	SURUH	227	-	-	711	58
3503080	GANDUSARI	353	-	-	238	391
3503090	DURENAN	320	181	-	140	284
3503100	POGALAN	354	611	-	352	245
3503110	TRENGGALEK	759	1.080	-	316	456
3503120	TUGU	967	-	-	212	121
3503130	BENDUNGAN	232	239	-	59	124
Jumlah / Total		7.449	3.238	-	7.313	5.596

Sumber : KPUD Kabupaten Trenggalek

Source : General Election Committee of Trenggalek Regency

LANJUTAN TABEL/Continued Table 2.3.7

KODE WIL. Area Code	KECAMATAN Sub Regency	6	7	8	9	10
		PBN	PKPI	PKS	PAN	PPIB
(1)	(2)	(8)	(9)	(10)	(11)	(12)
3503010	PANGGUL	-	128	2.282	3.920	-
3503020	MUNJUNGAN	-	50	622	611	-
3503030	WATULIMO	-	106	2.085	3.837	-
3503040	KAMPAK	-	195	1.164	1.477	-
3503050	DONGKO	-	141	1.047	2.474	-
3503060	PULE	-	1.011	2.428	552	-
3503070	KARANGAN	-	1.094	592	572	-
3503071	SURUH	-	288	647	1.361	-
3503080	GANDUSARI	-	376	3.983	2.702	-
3503090	DURENAN	-	520	2.709	1.461	-
3503100	POGALAN	-	2.164	4.444	1.475	-
3503110	TRENGGALEK	-	1.064	4.669	2.299	-
3503120	TUGU	-	4.148	827	1.044	-
3503130	BENDUNGAN	-	285	1.945	637	-
Jumlah / Total		-	11.570	29.444	24.422	-

Sumber : KPUD Kabupaten Trenggalek

Source : General Election Committee of Trenggalek Regency

LANJUTAN TABEL/Continued Table 2.3.7

KODE WIL. Area Code	KECAMATAN Sub Regency	11	12	13	14	15
		PK	PPD	PKB	PPI	PNIM
(1)	(2)	(13)	(14)	(15)	(16)	(17)
3503010	PANGGUL	1.887	-	5.024	-	-
3503020	MUNJUNGAN	57	-	3.504	-	-
3503030	WATULIMO	26	36	6.995	-	-
3503040	KAMPAK	59	15	3.873	-	-
3503050	DONGKO	413	-	5.056	-	-
3503060	PULE	276	44	3.077	-	-
3503070	KARANGAN	19	16	7.274	-	-
3503071	SURUH	53	14	4.087	-	-
3503080	GANDUSARI	44	13	6.153	-	-
3503090	DURENAN	-	75	2.192	-	-
3503100	POGALAN	-	21	3.957	-	-
3503110	TRENGGALEK	-	14	1.924	-	-
3503120	TUGU	17	9	2.599	-	-
3503130	BENDUNGAN	-	9	638	-	-
Jumlah / Total		2.851	266	56.353	-	-

Sumber : KPUD Kabupaten Trenggalek

Source : General Election Committee of Trenggalek Regency

LANJUTAN TABEL/Continued Table 2.3.7

KODE WIL. Area Code	KECAMATAN Sub Regency	16	17	18	19	20
		PDP	PKP	PMB	PPDI	PKK
(1)	(2)	(18)	(19)	(20)	(21)	(22)
3503010	PANGGUL	4.192	-	-	-	-
3503020	MUNJUNGAN	3.226	-	-	-	-
3503030	WATULIMO	230	-	-	-	-
3503040	KAMPAK	885	-	-	-	-
3503050	DONGKO	50	-	-	-	-
3503060	PULE	1.025	-	-	-	-
3503070	KARANGAN	139	-	-	-	-
3503071	SURUH	61	-	-	-	-
3503080	GANDUSARI	2.066	-	-	-	-
3503090	DURENAN	250	-	-	-	-
3503100	POGALAN	289	-	-	-	-
3503110	TRENGGALEK	1.416	-	-	-	-
3503120	TUGU	427	-	-	-	-
3503130	BENDUNGAN	227	-	-	-	-
Jumlah / Total		14.483	-	-	-	-

Sumber : KPUD Kabupaten Trenggalek

Source : General Election Committee of Trenggalek Regency

LANJUTAN TABEL/Continued Table 2.3.7

KODE WIL. Area Code	KECAMATAN Sub Regency	21	22	23	24	25
		PRN	P. Pelopor	P.Golkar	PPP	PDS
(1)	(2)	(23)	(24)	(25)	(26)	(27)
3503010	PANGGUL	167	-	863	75	-
3503020	MUNJUNGAN	148	-	6.490	239	-
3503030	WATULIMO	174	-	4.768	1.043	-
3503040	KAMPAK	22	-	2.375	88	-
3503050	DONGKO	68	-	2.866	108	-
3503060	PULE	252	-	3.852	795	5
3503070	KARANGAN	25	-	2.811	635	10
3503071	SURUH	97	-	1.085	855	5
3503080	GANDUSARI	27	-	1.529	99	-
3503090	DURENAN	1.249	-	3.429	234	12
3503100	POGALAN	157	-	2.424	32	30
3503110	TRENGGALEK	211	-	6.512	80	54
3503120	TUGU	28	-	1.831	405	7
3503130	BENDUNGAN	143	-	2.680	3.730	5
Jumlah / Total		2.768	-	43.515	8.418	128

Sumber : KPUD Kabupaten Trenggalek

Source : General Election Committee of Trenggalek Regency

LANJUTAN TABEL/Continued Table 2.3.7

KODE WIL. Area Code	KECAMATAN Sub Regency	26	27	28	29	30
		PNBKI	PBB	PDIP	PBR	P. Patriot
(1)	(2)	(28)	(29)	(30)	(31)	(32)
3503010	PANGGUL	-	-	5.138	260	1.315
3503020	MUNJUNGAN	-	-	3.943	29	47
3503030	WATULIMO	-	-	4.200	106	2.761
3503040	KAMPAK	-	-	3.597	12	48
3503050	DONGKO	-	-	7.822	86	15
3503060	PULE	-	32	3.464	40	4.309
3503070	KARANGAN	-	51	4.680	14	64
3503071	SURUH	-	8	2.398	12	424
3503080	GANDUSARI	-	-	5.029	15	37
3503090	DURENAN	-	47	2.998	80	3.558
3503100	POGALAN	-	25	5.475	31	438
3503110	TRENGGALEK	-	50	2.880	35	1.255
3503120	TUGU	-	214	6.325	27	16
3503130	BENDUNGAN	-	21	964	6	81
Jumlah / Total		-	448	58.913	753	14.368

Sumber : KPUD Kabupaten Trenggalek

Source : General Election Committee of Trenggalek Regency

LANJUTAN TABEL/Continued Table 2.3.7

KODE WIL. Area Code	KECAMATAN Sub Regency	31	32	33	34	41
		P. Demokrat	PKDI	PIS	PKNU	P. Merdeka
(1)	(2)	(33)	(34)	(35)	(36)	(37)
3503010	PANGGUL	4.582	-	-	710	-
3503020	MUNJUNGAN	1.131	-	-	4.103	-
3503030	WATULIMO	2.812	-	-	596	-
3503040	KAMPAK	3.183	-	-	1.653	-
3503050	DONGKO	9.683	-	-	1.505	-
3503060	PULE	4.519	-	-	860	-
3503070	KARANGAN	2.659	-	-	2.125	-
3503071	SURUH	1.298	-	-	510	-
3503080	GANDUSARI	3.509	-	-	823	-
3503090	DURENAN	2.345	-	-	4.128	-
3503100	POGALAN	1.950	-	-	1.457	-
3503110	TRENGGALEK	6.078	-	-	1.083	-
3503120	TUGU	2.104	-	-	1.228	-
3503130	BENDUNGAN	1.378	-	-	808	-
Jumlah / Total		47.231	-	-	21.589	-

Sumber : KPUD Kabupaten Trenggalek

Source : General Election Committee of Trenggalek Regency

LANJUTAN TABEL/Continued Table 2.3.7

KODE WIL. Area Code	KECAMATAN Sub Regency	42	43	44	JUMLAH Total
		PPNUI	PSI	PB	
(1)	(2)	(38)	(39)	(40)	(41)
3503010	PANGGUL	-	-	-	35.245
3503020	MUNJUNGAN	-	-	-	26.067
3503030	WATULIMO	-	-	-	31.488
3503040	KAMPAK	-	-	-	19.345
3503050	DONGKO	-	-	-	32.577
3503060	PULE	-	-	-	29.145
3503070	KARANGAN	-	-	-	24.518
3503071	SURUH	-	-	-	14.017
3503080	GANDUSARI	-	-	-	27.387
3503090	DURENAN	-	-	-	26.212
3503100	POGALAN	-	-	-	25.931
3503110	TRENGGALEK	-	-	-	32.235
3503120	TUGU	-	-	-	22.556
3503130	BENDUNGAN	-	-	-	14.211
Jumlah / Total		-	-	-	360.934

Sumber : KPUD Kabupaten Trenggalek

Source : General Election Committee of Trenggalek Regency

TABEL / Table 2.3.8
JUMLAH SUARA YANG SAH DPRD PROVINSI PADA PEMILU LEGESLATIF TAHUN 2010
DI KABUPATEN TRENGGALEK
The Number of Legal Votes of Province Parlement At Legislatif General Election 2010
in Trenggalek Regency

KODE WIL. Area Code	KECAMATAN Sub Regency	1	2	3	4	5
		Hanura	PKPB	PPPI	PPRN	Gerindra
(1)	(2)	(3)	(4)	(5)	(6)	(7)
3503010	PANGGUL	562	344	152	2.036	555
3503020	MUNJUNGAN	539	424	84	152	709
3503030	WATULIMO	716	215	395	156	552
3503040	KAMPAK	232	196	74	94	194
3503050	DONGKO	426	303	160	210	606
3503060	PULE	298	310	115	337	895
3503070	KARANGAN	318	168	66	441	486
3503071	SURUH	220	166	66	299	199
3503080	GANDUSARI	315	193	69	164	489
3503090	DURENAN	292	183	149	115	463
3503100	POGALAN	306	457	76	268	487
3503110	TRENGGALEK	706	754	107	207	779
3503120	TUGU	557	160	94	148	346
3503130	BENDUNGAN	1.281	248	21	79	273
<i>Jumlah / Total</i>		6.768	4.121	1.628	4.706	7.033

Sumber : KPUD Kabupaten Trenggalek

Source : *General Election Committee of Trenggalek Regency*

LANJUTAN TABEL/Continued Table 2.3.8

KODE WIL. Area Code	KECAMATAN Sub Regency	6	7	8	9	10
		PBN	PKPI	PKS	PAN	PPIB
(1)	(2)	(8)	(9)	(10)	(11)	(12)
3503010	PANGGUL	97	151	2.009	2.266	-
3503020	MUNJUNGAN	54	44	688	565	-
3503030	WATULIMO	54	116	1.748	2.382	-
3503040	KAMPAK	21	78	1.048	616	-
3503050	DONGKO	168	147	910	1.952	-
3503060	PULE	102	558	2.134	669	-
3503070	KARANGAN	53	373	709	695	-
3503071	SURUH	55	119	600	811	-
3503080	GANDUSARI	47	176	2.892	1.394	-
3503090	DURENAN	30	262	2.058	1.023	-
3503100	POGALAN	61	1.084	3.129	905	-
3503110	TRENGGALEK	71	516	3.809	1.804	-
3503120	TUGU	38	1.629	892	1.073	-
3503130	BENDUNGAN	30	215	1.776	368	-
Jumlah / Total		881	5.468	24.402	16.523	-

Sumber : KPUD Kabupaten Trenggalek

Source : General Election Committee of Trenggalek Regency

LANJUTAN TABEL/Continued Table 2.3.8

KODE WIL. Area Code	KECAMATAN Sub Regency	11	12	13	14	15
		PK	PPD	PKB	PPI	PNIM
(1)	(2)	(13)	(14)	(15)	(16)	(17)
3503010	PANGGUL	801	42	4.101	90	66
3503020	MUNJUNGAN	801	34	3.584	43	40
3503030	WATULIMO	31	41	5.022	83	30
3503040	KAMPAK	42	11	2.849	25	19
3503050	DONGKO	222	16	4.060	38	36
3503060	PULE	121	71	2.737	88	56
3503070	KARANGAN	19	29	4.431	42	23
3503071	SURUH	44	27	2.483	47	16
3503080	GANDUSARI	42	26	4.993	41	35
3503090	DURENAN	11	67	5.244	35	31
3503100	POGALAN	30	49	3.807	30	24
3503110	TRENGGALEK	27	25	1.823	48	63
3503120	TUGU	42	16	2.256	35	27
3503130	BENDUNGAN	12	18	548	33	16
Jumlah / Total		2.245	472	47.938	678	482

Sumber : KPUD Kabupaten Trenggalek

Source : General Election Committee of Trenggalek Regency

LANJUTAN TABEL/Continued Table 2.3.8

KODE WIL. Area Code	KECAMATAN Sub Regency	16	17	18	19	20
		PDP	PKP	PMB	PPDI	PDK
(1)	(2)	(18)	(19)	(20)	(21)	(22)
3503010	PANGGUL	2.067	-	41	-	34
3503020	MUNJUNGAN	1.480	-	17	-	12
3503030	WATULIMO	144	-	14	-	25
3503040	KAMPAK	413	-	4	-	12
3503050	DONGKO	71	-	10	-	25
3503060	PULE	662	-	16	-	30
3503070	KARANGAN	82	-	8	-	17
3503071	SURUH	61	-	9	-	10
3503080	GANDUSARI	913	-	15	-	19
3503090	DURENAN	137	-	6	-	54
3503100	POGALAN	127	-	15	-	10
3503110	TRENGGALEK	506	-	19	-	33
3503120	TUGU	339	-	21	-	12
3503130	BENDUNGAN	136	-	6	-	11
Jumlah / Total		7.138	-	201	-	304

Sumber : KPUD Kabupaten Trenggalek

Source : General Election Committee of Trenggalek Regency

LANJUTAN TABEL/Continued Table 2.3.8

KODE WIL. Area Code	KECAMATAN Sub Regency	21	22	23	24	25
		PRN	P. Pelopor	P.Golkar	PPP	PDS
(1)	(2)	(23)	(24)	(25)	(26)	(27)
3503010	PANGGUL	133	19	984	126	20
3503020	MUNJUNGAN	74	17	4.383	192	17
3503030	WATULIMO	116	22	4.291	645	29
3503040	KAMPAK	23	4	1.770	111	13
3503050	DONGKO	91	24	2.363	134	17
3503060	PULE	224	32	2.260	471	10
3503070	KARANGAN	37	5	1.661	462	12
3503071	SURUH	60	9	1.569	604	11
3503080	GANDUSARI	46	21	1.606	123	25
3503090	DURENAN	552	21	2.171	185	18
3503100	POGALAN	89	12	1.978	139	19
3503110	TRENGGALEK	171	19	4.540	148	78
3503120	TUGU	42	13	2.034	379	14
3503130	BENDUNGAN	102	10	2.122	2.042	3
Jumlah / Total		1.760	228	33.732	5.761	286

Sumber : KPUD Kabupaten Trenggalek

Source : General Election Committee of Trenggalek Regency

LANJUTAN TABEL/Continued Table 2.3.8

KODE WIL. Area Code	KECAMATAN Sub Regency	26	27	28	29	30
		PNBKI	PBB	PDIP	PBR	P. Patriot
(1)	(2)	(28)	(29)	(30)	(31)	(32)
3503010	PANGGUL	20	71	4.985	270	915
3503020	MUNJUNGAN	17	39	6.232	68	29
3503030	WATULIMO	30	58	4.374	55	1.237
3503040	KAMPAK	8	48	2.905	10	21
3503050	DONGKO	10	63	6.656	94	16
3503060	PULE	21	50	3.168	178	1.708
3503070	KARANGAN	8	74	4.090	42	22
3503071	SURUH	7	11	2.077	37	56
3503080	GANDUSARI	14	36	4.502	51	15
3503090	DURENAN	13	70	2.396	52	1.472
3503100	POGALAN	5	48	4.383	155	248
3503110	TRENGGALEK	15	69	3.415	40	727
3503120	TUGU	20	199	4.506	42	29
3503130	BENDUNGAN	9	29	978	8	20
Jumlah / Total		197	865	54.667	1.102	6.515

Sumber : KPUD Kabupaten Trenggalek

Source : General Election Committee of Trenggalek Regency

LANJUTAN TABEL/Continued Table 2.3.8

KODE WIL. Area Code	KECAMATAN Sub Regency	31	32	33	34	41
		P. Demokrat	PKDI	PIS	PKNU	P. Merdeka
(1)	(2)	(33)	(34)	(35)	(36)	(37)
3503010	PANGGUL	6.838	15	-	737	-
3503020	MUNJUNGAN	2.007	5	-	1.851	-
3503030	WATULIMO	4.363	11	-	588	-
3503040	KAMPAK	2.964	8	-	1.039	-
3503050	DONGKO	8.793	8	-	1.051	-
3503060	PULE	5.223	12	-	658	-
3503070	KARANGAN	4.161	8	-	959	-
3503071	SURUH	2.427	1	-	240	-
3503080	GANDUSARI	4.588	4	-	658	-
3503090	DURENAN	3.342	7	-	2.687	-
3503100	POGALAN	3.642	8	-	955	-
3503110	TRENGGALEK	8.114	21	-	726	-
3503120	TUGU	3.501	10	-	815	-
3503130	BENDUNGAN	1.788	4	-	434	-
Jumlah / Total		61.751	122	-	13.398	-

Sumber : KPUD Kabupaten Trenggalek

Source : General Election Committee of Trenggalek Regency

LANJUTAN TABEL/Continued Table 2.3.8

KODE WIL. Area Code	KECAMATAN Sub Regency	42	43	44	JUMLAH Total
		PPNUI	PSI	PB	
(1)	(2)	(38)	(39)	(40)	(41)
3503010	PANGGUL	18	12	19	30.596
3503020	MUNJUNGAN	30	19	10	23.516
3503030	WATULIMO	20	8	26	27.597
3503040	KAMPAK	12	7	12	14.883
3503050	DONGKO	25	9	16	28.730
3503060	PULE	10	11	23	23.258
3503070	KARANGAN	12	5	12	19.530
3503071	SURUH	4	1	6	12.352
3503080	GANDUSARI	14	5	24	23.555
3503090	DURENAN	25	15	7	23.193
3503100	POGALAN	16	4	11	22.577
3503110	TRENGGALEK	18	6	26	29.430
3503120	TUGU	18	12	4	19.323
3503130	BENDUNGAN	7	4	9	12.640
Jumlah / Total		229	118	205	311.180

Sumber : KPUD Kabupaten Trenggalek

Source : General Election Committee of Trenggalek Regency

TABEL / Table 2.3.9
JUMLAH SUARA YANG SAH DPRD PUSAT PADA PEMILU LEGESLATIF TAHUN 2010
DI KABUPATEN TRENGGALEK
The Number of Legal Votes of Central Parlement At Legislatif General Election 2010
in Trenggalek Regency

KODE WIL. Area Code	KECAMATAN Sub Regency	1	2	3	4	5
		Hanura	PKPB	PPPI	PPRN	Gerindra
(1)	(2)	(3)	(4)	(5)	(6)	(7)
3503010	PANGGUL	772	-	219	1.580	486
3503020	MUNJUNGAN	450	-	109	88	743
3503030	WATULIMO	732	-	473	89	553
3503040	KAMPAK	237	-	96	43	198
3503050	DONGKO	512	-	212	108	413
3503060	PULE	293	-	200	245	891
3503070	KARANGAN	336	-	94	347	475
3503071	SURUH	239	-	109	232	199
3503080	GANDUSARI	319	-	81	116	511
3503090	DURENAN	280	-	179	71	523
3503100	POGALAN	352	-	95	191	503
3503110	TRENGGALEK	616	-	141	166	618
3503120	TUGU	630	-	128	117	316
3503130	BENDUNGAN	353	-	39	51	325
Jumlah / Total		6.121	-	2.175	3.444	6.754

Sumber : KPUD Kabupaten Trenggalek

Source : General Election Committee of Trenggalek Regency

LANJUTAN TABEL/Continued Table 2.3.9

KODE WIL. Area Code	KECAMATAN Sub Regency	6	7	8	9	10
		PBN	PKPI	PKS	PAN	PPIB
(1)	(2)	(8)	(9)	(10)	(11)	(12)
3503010	PANGGUL	76	172	1.881	3.241	-
3503020	MUNJUNGAN	49	48	678	676	-
3503030	WATULIMO	50	110	1.615	2.439	-
3503040	KAMPAK	13	63	1.034	505	-
3503050	DONGKO	133	151	888	1.945	-
3503060	PULE	86	534	1.943	484	-
3503070	KARANGAN	42	326	633	623	-
3503071	SURUH	37	124	564	890	-
3503080	GANDUSARI	29	171	2.714	1.302	-
3503090	DURENAN	18	236	1.812	764	-
3503100	POGALAN	62	985	2.933	1.065	-
3503110	TRENGGALEK	84	462	3.635	1.573	-
3503120	TUGU	35	1.505	826	980	-
3503130	BENDUNGAN	26	196	1.763	466	-
Jumlah / Total		740	5.083	22.919	16.953	-

Sumber : KPUD Kabupaten Trenggalek

Source : General Election Committee of Trenggalek Regency

LANJUTAN TABEL/Continued Table 2.3.9

KODE WIL. Area Code	KECAMATAN Sub Regency	11	12	13	14	15
		PK	PPD	PKB	PPI	PNIM
(1)	(2)	(13)	(14)	(15)	(16)	(17)
3503010	PANGGUL	684	43	3.274	74	63
3503020	MUNJUNGAN	54	44	3.125	43	41
3503030	WATULIMO	40	45	4.429	64	38
3503040	KAMPAK	21	9	2.193	15	15
3503050	DONGKO	209	28	3.475	52	22
3503060	PULE	124	188	1.971	73	46
3503070	KARANGAN	21	21	3.660	50	21
3503071	SURUH	45	26	2.090	37	13
3503080	GANDUSARI	56	30	4.140	79	21
3503090	DURENAN	20	68	2.435	33	23
3503100	POGALAN	33	82	3.181	34	23
3503110	TRENGGALEK	21	31	1.399	46	30
3503120	TUGU	30	15	1.693	33	28
3503130	BENDUNGAN	15	10	469	27	19
Jumlah / Total		1.373	640	37.534	660	403

Sumber : KPUD Kabupaten Trenggalek

Source : General Election Committee of Trenggalek Regency

LANJUTAN TABEL/Continued Table 2.3.9

KODE WIL. Area Code	KECAMATAN Sub Regency	16	17	18	19	20
		PDP	PKP	PMB	PPDI	PDK
(1)	(2)	(18)	(19)	(20)	(21)	(22)
3503010	PANGGUL	2.254	21	23	-	42
3503020	MUNJUNGAN	1.455	2	12	-	12
3503030	WATULIMO	184	8	20	-	37
3503040	KAMPAK	367	5	5	-	3
3503050	DONGKO	70	7	8	-	31
3503060	PULE	657	5	16	-	47
3503070	KARANGAN	97	6	14	-	23
3503071	SURUH	80	4	13	-	15
3503080	GANDUSARI	859	12	12	-	24
3503090	DURENAN	142	4	13	-	40
3503100	POGALAN	130	6	23	-	12
3503110	TRENGGALEK	541	10	27	-	26
3503120	TUGU	223	8	19	-	17
3503130	BENDUNGAN	149	6	3	-	9
Jumlah / Total		7.208	104	208	-	338

Sumber : KPUD Kabupaten Trenggalek

Source : General Election Committee of Trenggalek Regency

LANJUTAN TABEL/Continued Table 2.3.9

KODE WIL. Area Code	KECAMATAN Sub Regency	21	22	23	24	25
		PRN	P. Pelopor	P.Golkar	PPP	PDS
(1)	(2)	(23)	(24)	(25)	(26)	(27)
3503010	PANGGUL	119	25	871	173	20
3503020	MUNJUNGAN	100	17	4.381	194	14
3503030	WATULIMO	135	32	4.147	656	16
3503040	KAMPAK	29	11	1.645	121	11
3503050	DONGKO	86	14	2.290	181	12
3503060	PULE	223	27	2.180	485	11
3503070	KARANGAN	65	12	1.778	453	11
3503071	SURUH	66	15	909	597	10
3503080	GANDUSARI	51	15	1.395	144	20
3503090	DURENAN	525	23	2.113	247	18
3503100	POGALAN	104	8	1.763	98	19
3503110	TRENGGALEK	309	14	4.424	171	71
3503120	TUGU	65	17	1.793	602	8
3503130	BENDUNGAN	105	16	2.063	1.967	5
Jumlah / Total		1.982	246	31.752	6.089	246

Sumber : KPUD Kabupaten Trenggalek

Source : General Election Committee of Trenggalek Regency

LANJUTAN TABEL/Continued Table 2.3.9

KODE WIL. Area Code	KECAMATAN Sub Regency	26	27	28	29	30
		PNBKI	PBB	PDIP	PBR	P. Patriot
(1)	(2)	(28)	(29)	(30)	(31)	(32)
3503010	PANGGUL	11	56	4.586	969	821
3503020	MUNJUNGAN	21	39	4.687	52	25
3503030	WATULIMO	23	62	4.247	70	1.156
3503040	KAMPAK	14	36	2.642	16	21
3503050	DONGKO	4	48	6.144	103	12
3503060	PULE	11	46	3.208	118	1.472
3503070	KARANGAN	11	65	3.941	21	25
3503071	SURUH	5	13	2.122	15	43
3503080	GANDUSARI	12	26	4.114	32	15
3503090	DURENAN	10	50	2.646	69	1.300
3503100	POGALAN	7	42	4.247	45	211
3503110	TRENGGALEK	10	56	3.515	37	701
3503120	TUGU	9	195	4.304	43	13
3503130	BENDUNGAN	6	42	1.000	16	33
Jumlah / Total		154	776	51.403	1.606	5.848

Sumber : KPUD Kabupaten Trenggalek

Source : General Election Committee of Trenggalek Regency

LANJUTAN TABEL/Continued Table 2.3.9

KODE WIL. Area Code	KECAMATAN Sub Regency	31	32	33	34	41
		P. Demokrat	PKDI	PIS	PKNU	P. Merdeka
(1)	(2)	(33)	(34)	(35)	(36)	(37)
3503010	PANGGUL	8.376	16	20	536	8
3503020	MUNJUNGAN	3.684	9	25	1.586	6
3503030	WATULIMO	5.530	14	20	465	9
3503040	KAMPAK	3.881	6	4	643	9
3503050	DONGKO	10.015	7	24	764	1
3503060	PULE	7.604	13	18	474	6
3503070	KARANGAN	5.381	3	11	721	10
3503071	SURUH	3.321	2	15	195	5
3503080	GANDUSARI	6.160	11	16	517	2
3503090	DURENAN	5.750	9	13	2.076	6
3503100	POGALAN	4.748	9	13	782	7
3503110	TRENGGALEK	9.681	10	19	532	8
3503120	TUGU	4.887	3	20	521	8
3503130	BENDUNGAN	2.746	7	10	376	4
Jumlah / Total		81.764	119	228	10.188	89

Sumber : KPUD Kabupaten Trenggalek

Source : General Election Committee of Trenggalek Regency

LANJUTAN TABEL/Continued Table 2.3.9

KODE WIL. Area Code	KECAMATAN Sub Regency	42	43	44	JUMLAH Total
		PPNUI	PSI	PB	
(1)	(2)	(38)	(39)	(40)	(41)
3503010	PANGGUL	16	21	17	31.566
3503020	MUNJUNGAN	32	19	12	22.532
3503030	WATULIMO	16	12	26	27.562
3503040	KAMPAK	7	5	11	13.934
3503050	DONGKO	13	13	19	28.014
3503060	PULE	9	10	21	23.739
3503070	KARANGAN	15	6	9	19.327
3503071	SURUH	6	5	3	12.064
3503080	GANDUSARI	14	3	18	23.041
3503090	DURENAN	32	17	9	21.574
3503100	POGALAN	18	8	11	21.850
3503110	TRENGGALEK	19	4	18	29.025
3503120	TUGU	15	5	11	19.122
3503130	BENDUNGAN	8	1	9	12.340
Jumlah / Total		220	129	194	305.690

Sumber : KPUD Kabupaten Trenggalek

Source : General Election Committee of Trenggalek Regency

TABEL / Table 2.3.10
JUMLAH PEROLEHAN KURSI DPRD KABUPATEN TRENGGALEK
PADA PEMILU LEGESLATIF TAHUN 2009 DI KABUPATEN TRENGGALEK
The Number Acquirement Chair Of Parlement
At Legislatif General Election 2010 in Trenggalek Regency

No. Urut Parpol	Nama Parpol <i>Name of Politic Party</i>	DAPIL / <i>Election Area</i>				JUMLAH <i>Total</i>
		I	II	III	IV	
(1)	(2)	(3)	(4)	(5)	(6)	(7)
1	P. Hanura	-	-	-	-	-
2	P. Karya Peduli Bangsa	-	-	-	-	-
3	P. Pengusaha & Pekerja Ind.	-	-	-	-	-
4	P. Peduli Rakyat Nasional	-	-	-	1	1
5	P. Gerindra	-	-	-	-	-
6	P. Barisan Nasional	-	-	-	-	-
7	PKPI	-	1	-	-	1
8	PKS	2	1	1	1	5
9	PAN	1	1	1	1	4
10	P. Perjuangan Ind. Baru	-	-	-	-	-
11	P. Kedaulatan	-	-	-	-	-
12	P. Persatuan Daerah	-	-	-	-	-
13	PKB	1	2	2	2	7
14	P. Pemuda Indonesia	-	-	-	-	-
15	PNI Marhaenisme	-	-	-	-	-

Sumber : KPUD Kabupaten Trenggalek

Source : *General Election Committee of Trenggalek Regency*

LANJUTAN TABEL/Continued Table 2.3.10

No. Urut Parpol	Nama Parpol Name of Politic Party	DAPIL / Election Area				JUMLAH Total
		I	II	III	IV	
(1)	(2)	(8)	(9)	(10)	(11)	(12)
16	PDP	-	-	1	1	2
17	P. Karya Perjuangan	-	-	-	-	-
18	P. Matahari Bangsa	-	-	-	-	-
19	P. Penegak Demokrasi Ind.	-	-	-	-	-
20	P. Demokrasi Kebangsaan	-	-	-	-	-
21	P. Republik Nusantara	-	-	-	-	-
22	P. Pelopor	-	-	-	-	-
23	P. Golkar	2	1	1	1	5
24	PPP	1	-	-	-	1
25	P. Damai Sejahtera	-	-	-	-	-
26	PNBKI	-	-	-	-	-
27	P. Bulan Bintang	-	-	-	-	-
28	PDIP	2	2	2	2	8
29	P. Bintang Reformasi	-	-	-	-	-
30	P. Patriot	1	1	-	-	2

Sumber : KPUD Kabupaten Trenggalek

Source : General Election Committee of Trenggalek Regency

LANJUTAN TABEL/Continued Table 2.3.10

No. Urut Parpol	Nama Parpol Name of Politic Party	DAPIL / Election Area				JUMLAH Total
		I	II	III	IV	
(1)	(2)	(13)	(14)	(15)	(16)	(17)
31	P. Demokrat	1	1	1	2	5
32	PKDI	-	-	-	-	-
33	P. Indonesia Sejahtera	-	-	-	-	-
34	PKNU	1	1	1	1	4
41	P. Merdeka	-	-	-	-	-
42	PPNUI	-	-	-	-	-
43	P. Sarikat Indonesia	-	-	-	-	-
44	P. Buruh	-	-	-	-	-
JUMLAH Total		12	11	10	12	45

Sumber : KPUD Kabupaten Trenggalek

Source : General Election Committee of Trenggalek Regency

TABEL 2.3.11/ Table 2.3.11
JUMLAH PEMILIH YANG MENGGUNAKAN HAK PILIH PADA PILGUB 2013
DI KABUPATEN TRENGGALEK
The Number of Voters in Governor Election 2013 in Trenggalek Regency

KODE WIL. Area Code	KECAMATAN Sub Regency	Pemilih yang Menggunakan Hak Pilih	Pemilih yang Tidak Menggunakan Hak Pilih	Pemilih yang Berasal Dari Daerah Lain
(1)	(2)	(3)	(4)	(5)
3503010	PANGGUL	31.017	29.580	121
3503020	MUNJUNGAN	23.227	15.645	24
3503030	WATULIMO	27.213	25.119	141
3503040	KAMPAK	17.363	10.807	45
3503050	DONGKO	23.408	26.519	334
3503060	PULE	23.303	19.462	236
3503070	KARANGAN	21.609	16.340	29
3503071	SURUH	11.410	9.357	6
3503080	GANDUSARI	24.156	15.198	8
3503090	DURENAN	22.108	16.707	24
3503100	POGALAN	23.038	15.666	26
3503110	TRENGGALEK	31.238	17.447	78
3503120	TUGU	21.322	17.375	49
3503130	BENDUNGAN	10.442	10.930	117
Jumlah / Total		310.854	246.152	1.238

Sumber : KPUD Kabupaten Trenggalek

Source : General Election Committee of Trenggalek Regency

TABEL 2.3.12/ Table 2.3.12
JUMLAH PEROLEHAN SUARA PASANGAN GUBERNUR DAN WAKIL GUBERNUR
PADA PILGUB 2013 DI KABUPATEN TRENGGALEK
The Number Of Acquirement Voice Couple Governoor And Vice Governoor
At Governoor Election 2013 in Trenggalek Regency

KODE WIL. Area Code	KECAMATAN Sub Regency	Soekarwo/ Saifullah Yusuf	Eggy Sudjana/ Muhammad Sihat	Bambang DH/ Said Abdullah	Khofifah Indar Parawansa/ Herman S Sumawiredja
(1)	(2)	(3)	(4)	(5)	(6)
3503010	PANGGUL	13.916	822	4.420	11.233
3503020	MUNJUNGAN	9.153	675	3.429	9.371
3503030	WATULIMO	8.801	653	3.189	13.872
3503040	KAMPAK	7.473	437	1.606	7.264
3503050	DONGKO	12.009	619	2.548	8.068
3503060	PULE	11.873	632	2.541	7.763
3503070	KARANGAN	9.870	475	3.006	7.337
3503071	SURUH	6.257	254	1.486	3.074
3503080	GANDUSARI	10.704	623	2.075	9.838
3503090	DURENAN	8.959	547	1.966	9.916
3503100	POGALAN	10.061	531	3.295	8.167
3503110	TRENGGALEK	14.223	836	4.350	9.832
3503120	TUGU	8.808	495	2.493	8.895
3503130	BENDUNGAN	5.302	305	1.593	3.189
Jumlah / Total		137.409	7.904	37.997	117.819

Sumber : KPUD Kabupaten Trenggalek

Source : General Election Committee of Trenggalek Regency

TABEL / Table 2.4.1
PRODUK HUKUM DAERAH YANG TELAH DI TERBITKAN DI KABUPATEN TRENGGALEK
Law Product That Has Been Published in Trenggalek Regency
2009 – 2013

No.	Jenis Produk / Kind of Product	2009	2010	2011	2012	2013
(1)	(2)	(3)	(4)	(5)	(6)	(7)
1	Peraturan Daerah <i>The Law of Region</i>	8	37	27	16	19
2	Peraturan Bupati <i>Regent's Law</i>	80	86	142	105	-
3	Keputusan Bupati <i>Regent's Decision</i>	625	1.030	1.068	1.115	-
4	Instruksi Bupati <i>Regent's Instruction</i>	2	2	2	1	-
5	Keputusan Pimpinan DPRD	27	36	8	8	8
JUMLAH Total		742	1.191	1.247	1.245	27

Sumber : Bagian Hukum Setda dan DPRD Kabupaten Trenggalek

Source : *Legal Division of Regional Secretariat and Parlement of Trenggalek Regency*

TABEL / Table 2.4.2
FREKUENSI KEGIATAN DPRD KABUPATEN TRENGGALEKDI KABUPATEN TRENGGALEK
Frequency of Parlement Activities in Trenggalek Regency
2009 - 2013

No.	Jenis Produk / Kind of Product	2009	2010	2011	2012	2013
(1)	(2)	(3)	(4)	(5)	(6)	(7)
1	Sidang Pleno / <i>Plenary Session</i>	16	14	22	23	31
2	Rapat-rapat/ <i>Meetings</i>					
	- Pimpinan DPRD	14	9	9	11	15
	- Komisi 1 / <i>Committee 1</i>	8	11	12	21	41
	- Komisi 2 / <i>Committee 2</i>	11	10	19	7	16
	- Komisi 3 / <i>Committee 3</i>	13	16	15	16	26
	- Komisi 4 / <i>Committee 4</i>	23	13	18	11	14
	- Panitia Anggaran dan Eksekutif <i>/ Budget Committee and executive</i>	13	5	12	16	20

Sumber : DPRD Kabupaten Trenggalek
Source : *Parlement of Trenggalek Regency*

TABEL / Table 2.4.3
DOKUMENTASI KEGIATAN DPRD KABUPATEN TRENGGALEKDI KABUPATEN TRENGGALEK
Documentary of Parlement Activities in Trenggalek Regency
2013

No	Sarana dan Keputusan	Satuan	Masa Persidangan			Jumlah Total
			I	II	III	
(1)	(2)	(3)	(4)	(5)	(6)	(7)
1	Rapat Paripurna	-	4	11	16	31
2	Rapat Pimpinan DPRD	-	8	2	5	15
3	Rapat Gabungan Pimpinan	-	-	-	-	-
4	Rapat Koordinasi Khusus	-	-	-	-	-
5	Rapat Panmus	-	-	-	-	-
6	Rapat Panggar	-	-	-	-	-
7	Rapat Pansus	-	16	25	17	58
8	Rapat Badan Kehormatan	-	1	1	2	4
9	Rapat Kerja	-	-	-	-	-
10	Rapat Komisi-Komisi					
	a. Komisi 1	-	18	14	9	41
	b. Komisi 2	-	4	8	4	16
	c. Komisi 3	-	13	7	6	26
	d. Komisi 4	-	5	3	6	14
11	Rapat Fraksi-Fraksi					
	a. Fraksi Kebangkitan Bangsa	-	3	3	4	10
	b. Fraksi PDI-P	-	3	2	3	8
	c. Fraksi Partai Karya Nasional	-	4	2	3	9
	d. Fraksi APRI	-	3	2	3	8
	e. Fraksi PKS	-	2	3	3	8
	f. Fraksi Demokrat	-	4	4	4	12

Sumber : DPRD Kabupaten Trenggalek

Source : *Parlement of Trenggalek Regency*

LANJUTAN TABEL/Continued Table 2.4.3

No	Sarana dan Keputusan	Satuan	Masa Persidangan			Jumlah Total
			I	II	III	
(1)	(2)	(8)	(9)	(10)	(11)	(12)
12	Penyampain Aspirasi	-	-	-	-	-
13	Publik Hearing	Kali	3	2	6	11
14	Kunjungan Kerja Dalam Daerah					
	a. Komisi 1	"	16	1	8	25
	b. Komisi 2	"	28	2	3	33
	c. Komisi 3	"	10	4	3	17
	d. Komisi 4	"	33	-	2	35
15	Kunjungan Kerja Luar Daerah					
	a. Komisi 1	"	2	2	4	8
	b. Komisi 2	"	2	2	4	8
	c. Komisi 3	"	2	2	4	8
	d. Komisi 4	"	2	2	4	8
16	Produk Hukum yang dihasilkan					
	a. Peraturan Daerah	Buah	2	1	16	19
	b. Keputusan DPRD	"	10	5	18	33
	c. Keputusan Pimpinan DPRD	"	4	1	3	8

Sumber : DPRD Kabupaten Trenggalek

Source : *Parlement of Trenggalek Regency*

TABEL / Table 2.5.1
PENERIMAAN AKTA - AKTA CATATAN SIPIL DI KABUPATEN TRENGGALEK
The Reception of Official Civil Documents in Trenggalek Regency
2010 - 2013

No.	Uraian / Type	2010	2011	2012	2013
(1)	(2)	(3)	(4)	(5)	(6)
1	Akta Perkawinan	12	16	15	9
2	Kutipan Akta Perkawinan	-	-	-	-
3	Kutipan Akta Kelahiran Biasa	3.609	2.467	5.945	8.016
4	Kutipan Akta Kelahiran Dispensasi	11.620	1.493	-	-
5	Kutipan Akta Perceraian	2	4	3	2
6	Kutipan Akta Kematian	13	13	18	62
7	Kutipan Akta Kelahiran Terlambat	28.867	16.899	4.951	5.772
8	Pengangkatan Anak	5	4	5	1
9	Kutipan Akta-akta Catatan Sipil/ Pengakuan Anak	2	-	-	-
10	Perubahan Nama	1	3	6	2
11	Pengesahan Anak	-	-	-	2
JUMLAH / Total		44.131	20.900	10.943	13.866

Sumber : Dinas Kependudukan dan Pencatatan Sipil Kabupaten Trenggalek
 Source : *Population and Civil Document Services of Trenggalek Regency*

TABEL / Table 2.5.2
DATA PELAYANAN DAN PENERIMAAN BIAYA AKTA- AKTA CATATAN SIPIL
DI KABUPATEN TRENGGALEK
The Data of Services and Reception of Official Civil Document in Trenggalek Regency
2012 - 2013

No.	Uraian / Type	2012		2013	
		Banyaknya	Penerimaan Biaya (Rp.)	Banyaknya	Penerimaan Biaya (Rp.)
(1)	(2)	(3)	(4)	(5)	(6)
1	Akte Kelahiran				
	a. Biasa	5.945	-	8.016	-
	b. Dispensasi	-	-	-	-
	c. AT	5.391	269.550.000	5.772	288.600.000
2	Akte Perkawinan	15	2.250.000	9	1.350.000
3	Akte Perceraian	4	800.000	2	400.000
4	Akte Kematian	17	170.000	62	620.000
5	Pengesahan Anak	1	50.000	2	100.000
6	Pengakuan Anak	-	-	2	-
7	Pengangkatan Anak	5	750.000	1	150.000
8	Kutipan ke Dua	-	-	-	-
9	Perubahan Nama	5	500.000	2	200.000
10	Surat Keterangan	3.786	37.860.000	2.731	27.310.000
JUMLAH / Total		15.163	311.930.000	16.597	318.730.000

Sumber : Dinas Kependudukan dan Pencatatan Sipil Kabupaten Trenggalek

Source : *Population and Civil Document Services of Trenggalek Regency*

TABEL / Table 2.5.3
PENERIMAAN LEGES DAN ADMINISTRASI KUTIPAN AKTA-AKTA
DI KABUPATEN TRENGGALEK
The Acceptance of Leges and Administration of Quotation of Official Documents
in Trenggalek Regency
2012 - 2013

Bulan / Month	Penerimaan Leges Surat Kutipan Akta-Akta Catatan Sipil (Rp)		Penerimaan Administrasi dari Kutipan Akta-Akta Catatan Sipil (Rp)	
	2012	2013	2012	2013
(1)	(2)	(3)	(4)	(5)
Januari / January	425	527	10.770.000	21.260.000
Februari / February	375	293	14.350.000	19.195.000
Maret / March	284	372	20.900.000	15.670.000
April / April	421	406	19.230.000	19.470.000
Mei / May	357	269	17.700.000	12.630.000
Juni / June	521	464	18.620.000	17.250.000
Juli / July	437	446	25.360.000	25.730.000
Agustus / August	572	487	27.560.000	13.510.000
September / September	423	334	26.120.000	37.115.000
Oktober / October	378	452	30.030.000	39.240.000
Nopember / November	299	394	21.150.000	30.350.000
Desember / December	345	480	19.940.000	39.440.000
JUMLAH / Total	4.837	4.727	251.730.000	290.860.000

Sumber : Dinas Kependudukan dan Pencatatan Sipil Kabupaten Trenggalek

Source : Population and Civil Document Services of Trenggalek Regency

TABEL / Table 2.5.4
PEMBUATAN KUTIPAN AKTA-AKTA DI KABUPATEN TRENGGALEK
Quotation Production of Official Documents in Trenggalek Regency
2013

Bulan / Month	Akta Perkawinan	Akta Kelahiran Biasa	Akta Kelahiran Dispensasi	Akta Kelahiran Terlambat
(1)	(2)	(3)	(4)	(5)
Januari / January	-	515	-	424
Februari / February	1	503	-	381
Maret / March	-	565	-	311
April / April	-	714	-	384
Mei / May	-	779	-	248
Juni / June	2	829	-	341
Juli / July	1	843	-	507
Agustus / August	-	654	-	269
September / September	3	733	-	733
Oktober / October	-	646	-	784
Nopember / November	-	664	-	606
Desember / December	2	531	-	784
JUMLAH / Total	9	7.976	-	5.772

Sumber : Dinas Kependudukan dan Pencatatan Sipil Kabupaten Trenggalek

Source : *Population and Civil Document Services of Trenggalek Regency*

LANJUTAN TABEL/Continued Table 2.5.4

Bulan / Month	Akta Perceraian	Akta Kematian	Surat Keterangan dan Lain-lain (PA)	JUMLAH / Total (klm 2 s/d 8)
(1)	(6)	(7)	(8)	(9)
Januari / January	-	6	-	945
Februari / February	-	7	-	892
Maret / March	-	12	-	888
April / April	-	7	-	1.105
Mei / May	-	3	-	1.030
Juni / June	-	5	-	1.177
Juli / July	1	3	-	1.355
Agustus /August	-	6	-	929
September / September	1	4	-	1.474
Oktober / October	-	4	-	1.434
Nopember / November	-	5	-	1.275
Desember December	-	4	-	1.321
JUMLAH / Total	2	66	-	13.825

Sumber : Dinas Kependudukan dan Pencatatan Sipil Kabupaten Trenggalek

Source : Population and Civil Document Services of Trenggalek Regency

TABEL / Table 2.5.5
BANYAKNYA PENYELESAIAN PERMOHONAN SERTIFIKAT TANAH
DI KABUPATEN TRENGGALEK
Land Matters Realizaion of Land Certificates in Trenggalek Regency
2012 - 2013

Bulan / Month	2012		2013	
	Permohonan Masuk Received	Diselesaikan Finished	Permohonan Masuk Received	Diselesaikan Finished
(1)	(2)	(3)	(2)	(3)
Januari / January	277	62	1.290	1.138
Februari / February	160	279	1.467	1.295
Maret / March	77	237	1.268	1.059
April / April	151	93	1.308	1.044
Mei / May	399	280	1.449	1.105
Juni / June	326	87	1.431	1.049
Juli / July	191	1	1.503	1.039
Agustus /August	135	270	1.444	935
September / September	151	179	1.487	918
Oktober / October	122	4	1.257	716
Nopember / November	67	113	816	271
Desember December	22	123	774	176
JUMLAH / Total	2.078	1.728	15.494	10.745

Sumber : Badan Pertanahan Nasional Kabupaten Trenggalek
Source : *The National Land Agency of Trenggalek Regency*

TABEL / Table 2.5.6
BANYAKNYA PENYELESAIAN PERMOHONAN SERTIFIKAT HAK ATAS TANAH
DI KABUPATEN TRENGGALEK
Land Matters of Ownership Land Certificates in Trenggalek Regency
2013

Jenis Sertifikat <i>Kind of Certify</i>	Sisa Tahun Lalu	Permohonan <i>Received</i>	Diselesaikan <i>Finished</i>	Sisa Akhir Tahun
(1)	(2)	(3)	(4)	(5)
1 Pemberian Hak	1	27	10	17
2 Konversi	-	-	-	-
3 Pemindahan Hak	-	1.397	1.395	2
4 Pemisahan	61	396	289	107
5 Penggabungan	2	18	15	3
6 Pengganti Rusak/ Hilang	-	39	36	3
7 Hak Tanggungan	6	1.662	1.662	-
8 Penghapusan	-	1	-	1
9 Prona	-	3.500	3.500	-
10 Pengakuan Hak	565	2.471	1.558	913
JUMLAH / Total	635	9.511	8.465	1.046

Sumber : Badan Pertanahan Nasional Kabupaten Trenggalek

Source : *The National Land Agency of Trenggalek Regency*

TABEL / Table 2.5.7
BANYAKNYA PENYELESAIAN PERMOHONAN ASPEK PENATAGUNAAN TANAH
DAN IZIN LOKASI TANAH DI KABUPATEN TRENGGALEK
Amount of Finished Request of Land Location Right in Trenggalek Regency
2013

Jenis Permohonan	Sisa Tahun Lalu	Permohonan Received	Diselesaikan Finished	Sisa Akhir Tahun
(1)	(2)	(3)	(4)	(5)
1 Aspek Penatagunaan Tanah dalam rangka IPPT	11	312	308	4
2 Aspek PGT dalam rangka Permohonan Hak	-	-	-	-
3 Aspek PGT dalam rangka Izin Lokasi	-	1	1	-
4 Klarifikasi Rencana dan atau Penggunaan Tanah	-	-	-	-
5 Aspek PGT dalam rangka Penetapan Lokasi	-	14	6	8
JUMLAH / Total	11	327	315	12

Sumber : Badan Pertanahan Nasional Kabupaten Trenggalek

Source : *The National Land Agency of Trenggalek Regency*

TABEL / Table 2.5.8
BANYAKNYA KEGIATAN PENDAFTARAN TANAH MENURUT JENIS HAK DAN SERTIFIKAT
DI KABUPATEN TRENGGALEK
Number of Activities of Land Kind of Right and Certificate in Trenggalek Regency
2013

Jenis Sertifikat <i>Kind of Certify</i>	Hak Milik		Hak Guna Bangunan	
	Jumlah <i>Total</i>	Luas (M ²)	Jumlah <i>Total</i>	Luas (M ²)
(1)	(2)	(3)	(4)	(5)
1 Pemberian Hak	4	6.000	5	11.067
2 Konversi	-	-	-	-
3 Pemindahan Hak	-	-	-	-
4 Pemisahan	-	-	-	-
5 Penggabungan	-	-	-	-
6 Penghapusan/ Roya	-	-	-	-
7 Hak Tanggungan	-	-	-	-
8 Sertifikat Pengganti	-	-	-	-
JUMLAH / Total	4	6.000	5	11.067

Sumber : Badan Pertanahan Nasional Kabupaten Trenggalek
Source : *The National Land Agency of Trenggalek Regency*

LANJUTAN TABEL/Continued Table 2.5.8

Jenis Sertifikat <i>Kind of Certify</i>	Hak Guna Usaha		Hak Pakai	
	Jumlah <i>Total</i>	Luas (M ²)	Jumlah <i>Total</i>	Luas (M ²)
(1)	(6)	(7)	(8)	(9)
1 Pemberian Hak	-	-	1	286
2 Konversi	-	-	-	-
3 Pemindehan Hak	-	-	-	-
4 Pemisahan	-	-	-	-
5 Penggabungan	-	-	-	-
6 Penghapusan/ Roya	-	-	-	-
7 Hak Tanggungan	-	-	-	-
8 Sertifikat Pengganti	-	-	-	-
JUMLAH / <i>Total</i>	-	-	1	286

Sumber : Badan Pertanahan Nasional Kabupaten Trenggalek

Source : *The National Land Agency of Trenggalek Regency*

TABEL / Table 2.5.9
BANYAKNYA SURAT KEPUTUSAN PEMBERIAN HAK ATAS TANAH
DI KABUPATEN TRENGGALEK
Number of Letter of Land Right in Trenggalek Regency
2012 - 2013

Macam Hak	2012		2013	
	Jumlah Bidang	Luas (M ²)	Jumlah Bidang	Luas (M ²)
(1)	(2)	(3)	(4)	(5)
1 Hak Milik	2	519	4	6.000
2 Hak Guna Bangunan	3	1.761	5	11.067
3 Hak Pakai	15	20.587	1	286
4 Hak Pengelola	-	-	-	-
JUMLAH / Total	20	22.867	10	17.353

Sumber : Badan Pertanahan Nasional Kabupaten Trenggalek
Source : *The National Land Agency of Trenggalek Regency*

TABEL / Table 2.5.10
PEMASUKAN KEUANGAN KEPADA NEGARA DI KABUPATEN TRENGGALEK
Contribution of Financial for The Country in Trenggalek Regency (Rupiah)
2007 - 2013

Tahun / Year	Up. Hak Milik	Up. HGB (Hak Guna Bangunan)	JUMLAH / Total
(1)	(2)	(3)	(4)
2007	5.711.500	308.500	6.020.000
2008	-	554.000	554.000
2009	336.000	67.000	403.000
2010	-	-	-
2011	-	-	-
2012	-	-	-
2012	-	-	-
2013	-	-	-

Sumber : Badan Pertanahan Nasional Kabupaten Trenggalek
 Source : *The National Land Agency of Trenggalek Regency*

<http://trenggalekkab.bps.go.id>



3

PENDUDUK DAN TENAGA KERJA
Population and Employment

BAB / Chapture III

PENDUDUK DAN TENAGA KERJA

Population and Employment

PENJELASAN TEKNIS

- 1 **Data Kependudukan**, utamanya dapat diperoleh melalui Sensus Penduduk, Registrasi Penduduk, dan Survey Kependudukan
 - a **Sensus Penduduk** adalah suatu kegiatan pengumpulan data kependudukan terhadap seluruh penduduk di suatu wilayah dalam suatu waktu tertentu. Kegiatan tersebut dilakukan setiap sepuluh tahun sekali, pada tahun yang berakhir angka 0.
 - b **Registrasi Penduduk** adalah suatu kegiatan pencatatan rutin setiap kejadian yng terjadi pada seluruh penduduk yaitu kelahiran, kematian dan perpindahan. Perbedaan mendasar antara data kependudukan hasil Sensus Penduduk dengan hasil Registrasi adalah Sensus Penduduk bersifat **de facto** sedangkan Registrasi bersifat **de jure**
 - c **Survei Kependudukan** adalah suatu kegiatan pengumpulan data kependudukan yang dilaksanakan dengan menggunakan teknik sampel tertentu dan jeis data yang dikumpulkan tergantung dengan jenis surveinya
- 2 **Kepadatan Penduduk** adalah banyaknya penduduk per Km persegi

TECHNICAL NOTES

- 1 **Population Data**, can be obtained from Population Census, Population Registration, and Demography Survey
 - a **Population Census** is an activity to gather population data from whole population in one area in a certain time. This activity done once in ten years.
 - b **Population Registration** is activity of routine registration of all events which happened to all population, they are birth, death and move. The main difference between demography data from Population Census and Registration is Population Census can be called **de facto** and Registration is Called **de jure**.
 - c **Demography Survey** is activity of gathering population data which is held by using sample technique and kind of data which is gathered depends on its survey
- 2 **The Population Density** is the number of population per square kilometers

3.1. Penduduk

Kabupaten Trenggalek dengan luas wilayah 1.261,40 Km² menurut hasil registrasi penduduk akhir tahun 2013 sebesar 836.778 jiwa. Dari jumlah seluruh penduduk tersebut sebanyak 50,54 persen merupakan penduduk laki-laki.

Sebaran penduduk pada tahun 2013 menunjukkan bahwa di Kecamatan Panggul berpenduduk terbanyak dengan 90.911 jiwa. Kecamatan yang paling sedikit jumlah penduduknya adalah kecamatan Suruh yaitu 29.467 jiwa.

Kepadatan penduduk Kabupaten Trenggalek sebesar 663 orang/ Km² dimana Kecamatan Pogalan mempunyai tingkat kepadatan penduduk paling tinggi yaitu sebesar 1.460 jiwa/Km². Kecamatan yang tingkat kepadatan penduduknya paling rendah adalah Kecamatan Bendungan dengan 335 jiwa / Km².

Kabupaten Trenggalek dengan luas wilayah 1.261,40 Km² pada tahun 2013 menurut hasil registrasi penduduk akhir tahun sebesar 836.778 jiwa. 50,54 persen penduduk adalah Laki-laki

3.1. Population

Trenggalek Regency with the total area 1.261,40 Km² in 2013 based on population registration has 836.778 people. From the total population 50,54 percent are men.

The spread of population in 2013 showed that in Panggul sub regency has most population 90.911 people. Suruh is the the smallest population have about 29.467 people

Trenggalek regency has density 663 people/Km² However Pogalan districts has the highest density. It is about 1.460 people / Km². Moreover the sub regencies which has the smallest density is Bendungan Sub regency. It is about 335 people / Km².

Trenggalek Regency with the total area 1.261,40 Km² in 2013 based on population registration has 836.778 people. 50,54 percent of population is Male

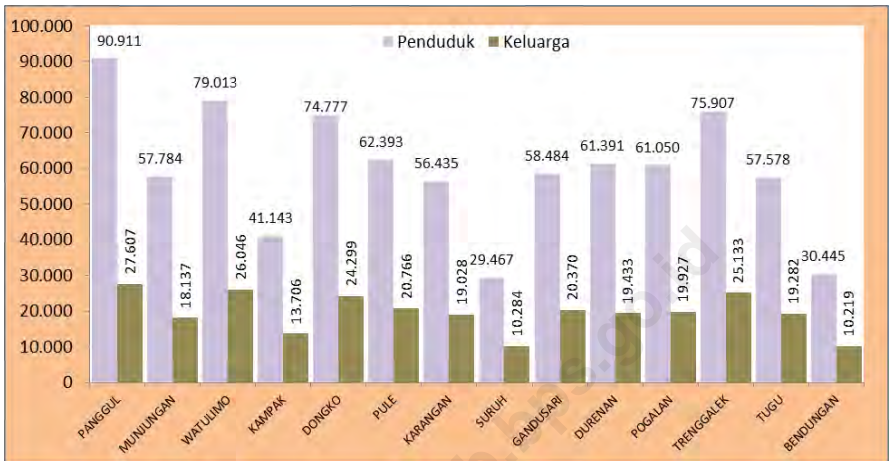
3.2. Transmigrasi

Tahun 2013, jumlah transmigran yang diberangkatkan sebanyak 75 Kepala Keluarga dan 231 jiwa dengan daerah tujuan Kalimantan Barat dan Kalimantan Timur. Adapun pendidikan para Transmigran yang diberangkatkan, paling banyak adalah tamatan Sekolah Dasar sebesar 95 Jiwa dengan persentase 41,13 persen.

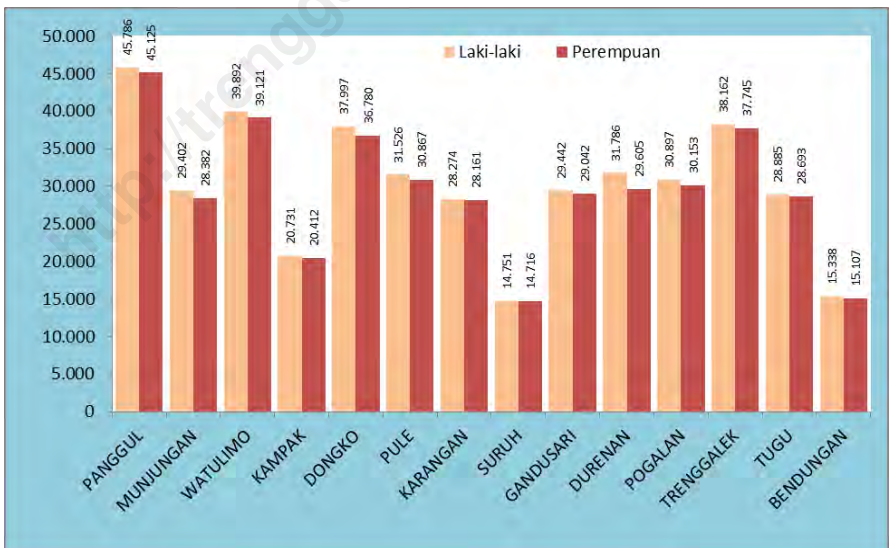
3.2. Transmigration

Year 2013, The number of transmigrants who has been departed are 75 families and 231 people with the places of destination are Kalimantan Barat and Kalimantan Timur. Most of transmigrants graduated from elementary school, they are about 95 people or 41,13 percent.

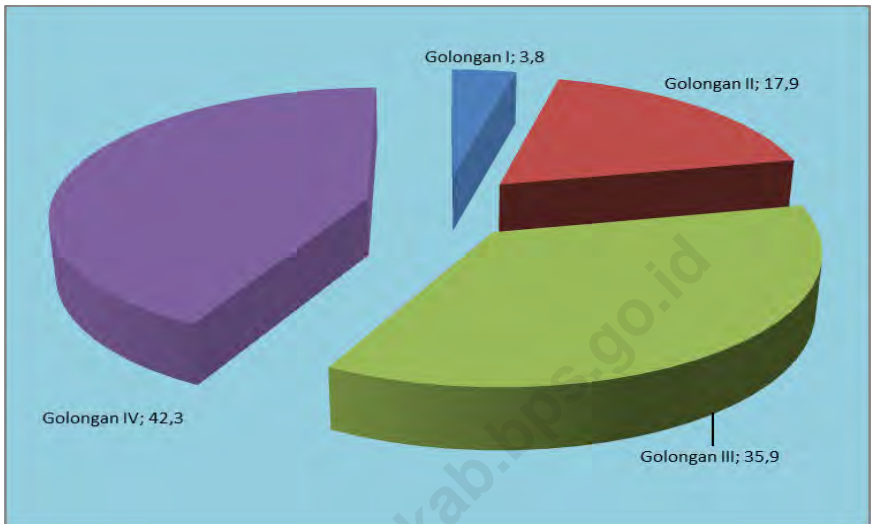
Grafik/Graphic 9.
JUMLAH PENDUDUK DAN KELUARGA MENURUT KECAMATAN/
Number of Population and Family by Sub Regency, 2013



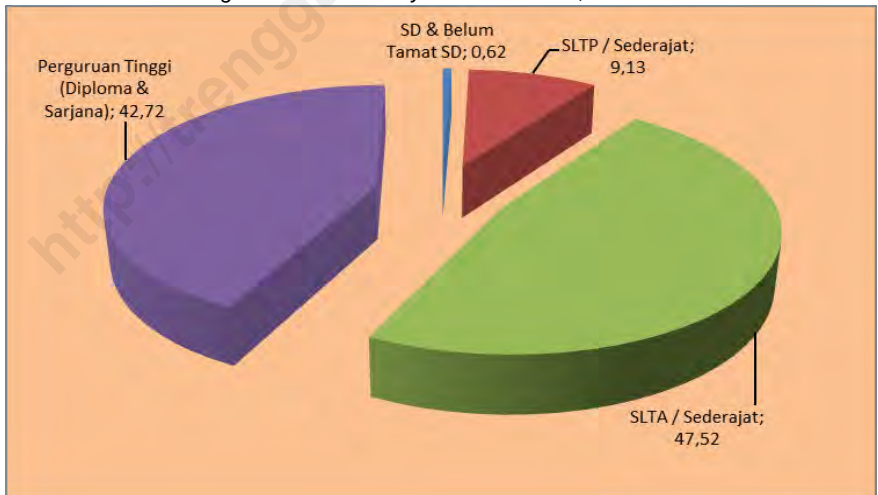
Grafik/ Graphic 10.
JUMLAH PENDUDUK MENURUT JENIS KELAMIN/
Number of Population by Sex, 2013



Grafik/Graphic 11.
PERSENTASE PEGAWAI NEGERI SIPIL DAERAH MENURUT GOLONGANNYA/
Number of Regional Civil Servants by Rank, 2013



Grafik/ Graphic 12.
PERSENTASE PENCARI KERJA MENURUT TINGKAT PENDIDIKAN/
Percentage of Job Seekers by Education Level, 2013



TABEL / Table 3.1.1
PENDUDUK MENURUT SENSUS PENDUDUK DI KABUPATEN TRENGGALEK
The Population by Population Census in Trenggalek Regency
1971, 1980, 1990, 2000, 2010

No	Uraian / Explanation	1971	1980	1990	2000	2010
(1)	(2)	(3)	(4)	(5)	(6)	(6)
1	Jumlah Penduduk/ <i>Population Number</i>	512.425	564.525	624.051	649.883	674.411
	- Laki-laki / <i>Male</i>	256.332	277.468	308.750	323.480	335.153
	- Perempuan / <i>Female</i>	265.093	287.057	315.301	326.403	339.258
2	Rasio Jenis Kelamin / <i>Sex Ratio</i>	96,70	96,66	97,92	99,10	98,79
3	Rumah tangga / <i>Household</i>	106.413	120.814	148.520	176.052	193.105
4	Rata-rata Anggota Rumah Tangga	4,9	4,7	4,2	3,7	3,5
5	Kepadatan Penduduk / <i>Density</i>	433	468	518	539	535
6	Laju Pertumbuhan Penduduk (Antar Sensus)	-	0,97	1,01	0,41	0,38

Sumber : Badan Pusat Statistik Kabupaten Trenggalek, Hasil Sensus Penduduk
 Source : BPS - Statistics of Trenggalek Regency, Population Census Result

TABEL / Table 3.1.2
PENDUDUK MENURUT KELOMPOK UMUR HASIL SENSUS PENDUDUK 2010 (SP2010)
DI KABUPATEN TRENGGALEK
Population by Classification of Ages, Population Cencus 2010 Result in Trenggalek Regency

Kelompok Umur <i>Classification of Ages</i>	Laki - Laki <i>Male</i>	Perempuan <i>Female</i>	Jumlah <i>Total</i>
(1)	(2)	(3)	(4)
0 - 4	24.212	23.194	47.406
5 - 9	26.243	24.825	51.068
10 - 14	28.085	26.578	54.663
15 - 19	26.478	24.537	51.015
20 - 24	21.369	21.691	43.060
25 - 29	24.790	25.884	50.674
30 - 34	23.394	24.090	47.484
35 - 39	25.896	26.583	52.479
40 - 44	27.700	28.167	55.867
45 - 49	24.706	25.518	50.224
50 - 54	22.114	22.097	44.211
55 - 59	18.204	16.933	35.137
60 - 64	12.870	13.662	26.532
65 - 69	10.746	11.912	22.658
70 - 74	8.160	10.206	18.366
75 +	10.186	13.381	23.567
Jumlah / <i>Total</i>	335.153	339.258	674.411

Sumber : Badan Pusat Statistik Kabupaten Trenggalek, Hasil Sensus Penduduk

Source : BPS - Statistics of Trenggalek Regency, Population Cencus Result

TABEL / Table 3.1.3
KARAKTERISTIK PENDUDUK HASIL SENSUS PENDUDUK 2010 (SP2010)
DI KABUPATEN TRENGGALEK
Characteristics of Population, Population Census 2010 Result in Trenggalek Regency

KODE WIL. Area Code	KECAMATAN Sub Regency	Rumah Tangga Household	Penduduk / Population			Kepadatan Penduduk (org/Km ²) Density
			Laki-laki Male	Perempuan Female	Jumlah Total	
(1)	(2)	(3)	(4)	(5)	(6)	(7)
3503010	PANGGUL	19.466	34.194	35.131	69.325	527
3503020	MUNJUNGAN	12.925	23.557	23.359	46.916	303
3503030	WATULIMO	17.465	32.037	30.588	62.625	405
3503040	KAMPAK	10.331	17.783	17.960	35.743	452
3503050	DONGKO	16.896	30.066	29.182	59.248	420
3503060	PULE	14.072	25.445	25.463	50.908	431
3503070	KARANGAN	13.461	22.060	23.372	45.432	892
3503071	SURUH	7.499	12.217	12.329	24.546	484
3503080	GANDUSARI	14.342	24.305	24.777	49.082	893
3503090	DURENAN	14.246	24.556	24.429	48.985	857
3503100	POGALAN	14.115	23.450	24.501	47.951	1.147
3503110	TRENGGALEK	17.707	30.580	32.026	62.606	1.024
3503120	TUGU	13.476	22.365	23.399	45.764	612
3503130	BENDUNGAN	7.260	12.538	12.742	25.280	278
Jumlah / Total		193.261	335.153	339.258	674.411	535

Sumber : Badan Pusat Statistik Kabupaten Trenggalek, Hasil Sensus Penduduk
 Source : BPS - Statistics of Trenggalek Regency, Population Census Result

TABEL / Table 3.1.4
PENDUDUK MENURUT USIA SEKOLAH PER KECAMATAN HASIL SENSUS PENDUDUK 2010
(SP2010) DI KABUPATEN TRENGGALEK
Population by School Ages by Sub Regency, Population Cencus 2010 Result
in Trenggalek Regency

KODE WIL. Area Code	KECAMATAN Sub Regency	Pra Sekolah 0 - 6	Usia SD 7 - 12	Usia SLTP 13 - 15	Usia SLTA 16 - 18	Usia PT 19 - 24
(1)	(2)	(3)	(4)	(5)	(6)	(7)
3503010	PANGGUL	6.599	7.228	3.786	3.323	5.182
3503020	MUNJUNGAN	4.536	4.434	2.305	2.117	3.927
3503030	WATULIMO	6.461	5.946	2.864	2.819	4.823
3503040	KAMPAK	3.403	3.302	1.626	1.420	2.606
3503050	DONGKO	5.741	5.583	2.671	2.470	4.963
3503060	PULE	4.657	4.440	2.435	2.213	4.128
3503070	KARANGAN	4.704	4.442	2.248	2.003	3.132
3503071	SURUH	2.277	2.284	1.089	1.023	1.747
3503080	GANDUSARI	5.013	4.622	2.385	2.229	3.694
3503090	DURENAN	5.212	4.736	2.626	2.402	3.614
3503100	POGALAN	4.851	4.907	2.438	2.395	3.451
3503110	TRENGGALEK	6.484	6.135	3.515	3.308	4.453
3503120	TUGU	4.192	4.308	2.189	2.122	3.479
3503130	BENDUNGAN	2.415	2.395	1.188	991	1.919
Jumlah / Total		66.546	64.762	30.836	51.118	427.783

Sumber : Badan Pusat Statistik Kabupaten Trenggalek, Hasil Sensus Penduduk
 Source : BPS - Statistics of Trenggalek Regency, Population Cencus Result

TABEL / Table 3.1.5
JUMLAH PENDUDUK MENURUT JENIS KELAMIN HASIL REGISTRASI PENDUDUK
DI KABUPATEN TRENGGALEK
Numbers of Population by Sex, Population Registration Result in Trenggalek Regency
2001 - 2013

Tahun Year	Laki - Laki Male	Perempuan Female	Jumlah Total
(1)	(2)	(3)	(4)
2001	334.040	337.364	671.404
2002	335.415	338.811	674.226
2003	337.122	340.115	677.237
2004	338.096	341.152	679.248
2005	338.932	341.997	680.929
2006	341.729	344.260	685.989
2007	342.597	344.880	678.477
2008	398.484	390.688	787.172
2009	402.412	394.554	796.966
2010	406.450	398.632	805.082
2011	410.955	402.463	813.418
2012	418.122	409.251	827.373
2013	422.869	413.909	836.778

Sumber : Dinas Kependudukan dan Pencatatan Sipil Kabupaten Trenggalek
Source : *Population and Civil Document Services of Trenggalek Regency*

TABEL / Table 3.1.6
PENDUDUK MENURUT KELOMPOK UMUR HASIL REGISTRASI PENDUDUK
DI KABUPATEN TRENGGALEK
Population by Classification of Ages, Population Registration Result in Trenggalek Regency
2013

Kelompok Umur <i>Classification of Ages</i>	Laki - Laki <i>Male</i>	Perempuan <i>Female</i>	Jumlah <i>Total</i>
(1)	(2)	(3)	(4)
0 - 4	23.646	22.237	45.883
5 - 9	26.631	24.987	51.618
10 - 14	30.180	28.637	58.817
15 - 19	30.202	28.501	58.703
20 - 24	31.254	30.744	61.998
25 - 29	35.706	34.049	69.755
30 - 34	40.092	36.575	76.667
35 - 39	33.169	30.365	63.534
40 - 44	34.842	33.112	67.954
45 - 49	30.641	30.317	60.958
50 - 54	26.898	27.103	54.001
55 - 59	21.697	21.611	43.308
60 - 64	17.682	16.895	34.579
65- 69	11.812	13.179	34.579
70-74	11.219	13.069	24.991
+75	17.197	22.527	39.724
Jumlah / <i>Total</i>	422.868	413.910	836.778

Sumber : Dinas Kependudukan dan Pencatatan Sipil Kabupaten Trenggalek
 Source : *Population and Civil Document Services of Trenggalek Regency*

TABEL / Table 3.1.7
KARAKTERISTIK PENDUDUK DI KABUPATEN TRENGGALEK,
HASIL REGISTRASI PENDUDUK
Characteristics of Population in Trenggalek Regency, Population Registration Result
2013

KODE WIL. Area Code	KECAMATAN Sub Regency	Kepala Keluarga Head of Family	Penduduk / Population			Kepadatan Penduduk (org/Km ²) Density
			Laki-laki Male	Perempuan Female	Jumlah Total	
(1)	(2)	(3)	(4)	(5)	(6)	(7)
3503010	PANGGUL	27.607	45.786	45.125	90.911	691
3503020	MUNJUNGAN	18.137	29.402	28.382	57.784	373
3503030	WATULIMO	26.046	39.892	39.121	79.013	511
3503040	KAMPAK	13.706	20.731	20.412	41.143	520
3503050	DONGKO	24.299	37.997	36.780	74.777	529
3503060	PULE	20.766	31.526	30.867	62.393	528
3503070	KARANGAN	19.028	28.274	28.161	56.435	1108
3503071	SURUH	10.284	14.751	14.716	29.467	580
3503080	GANDUSARI	20.370	29.442	29.042	58.484	1064
3503090	DURENAN	19.433	31.786	29.605	61.391	1074
3503100	POGALAN	19.927	30.897	30.153	61.050	1460
3503110	TRENGGALEK	25.133	38.162	37.745	75.907	1241
3503120	TUGU	19.282	28.885	28.693	57.578	770
3503130	BENDUNGAN	10.219	15.338	15.107	30.445	335
Jumlah / Total		274.623	422.869	413.909	836.778	663

Sumber : Dinas Kependudukan dan Pencatatan Sipil Kabupaten Trenggalek
Source : *Population and Civil Document Services of Trenggalek Regency*

TABEL / Table 3.1.8
MIGRASI PENDUDUK DI KABUPATEN TRENGGALEK,
HASIL REGISTRASI PENDUDUK
Migration of Population in Trenggalek Regency, Population Registration Result
2013

KODE WIL. Area Code	KECAMATAN Sub Regency	Penduduk Awal Tahun	Lahir	Mati	Datang	Pergi	Penduduk Akhir Tahun
(1)	(2)	(3)	(4)	(5)	(6)	(7)	(8)
3503010	PANGGUL	90.820	144	91	90	52	90.911
3503020	MUNJUNGAN	57.726	119	75	67	53	57.784
3503030	WATULIMO	78.935	210	118	65	79	79.013
3503040	KAMPAK	41.119	101	68	78	87	41.143
3503050	DONGKO	74.695	124	83	97	56	74.777
3503060	PULE	62.328	169	83	49	70	62.393
3503070	KARANGAN	56.392	113	73	71	68	56.435
3503071	SURUH	29.445	89	85	73	55	29.467
3503080	GANDUSARI	58.446	123	91	70	64	54.484
3503090	DURENAN	61.326	99	85	116	65	61.391
3503100	POGALAN	61.005	81	70	99	65	61.050
3503110	TRENGGALEK	75.832	123	97	113	69	75.907
3503120	TUGU	57.515	120	92	93	58	57.578
3503130	BENDUNGAN	30.391	151	76	97	118	30.445
Jumlah / Total		835.976	1.770	1.187	1.178	959	836.778

Sumber : Dinas Kependudukan dan Pencatatan Sipil Kabupaten Trenggalek
Source : *Population and Civil Document Services of Trenggalek Regency*

TABEL / Table 3.2.1
KEADAAN LOWONGAN PEKERJAAN MENURUT JENIS KELAMIN
DI KABUPATEN TRENGGALEK
Situation of Job Vacancy by Sex in Trenggalek Regency
2013

No	Uraian / <i>Explanation</i>	Laki-laki <i>Male</i>	Perempuan <i>Female</i>	Jumlah <i>Total</i>
(1)	(2)	(3)	(4)	(5)
1	Yang Blm Terpenuhi tahun lalu	21	47	68
2	Yang Terdaftar tahun ini / <i>Registered</i>	1.100	1.067	2.167
3	Yang Terpenuhi tahun ini	1.100	1.022	2.122
4	Yang dihapus	15	60	75
5	Yang Belum di penuhi pada akhir tahun ini	6	32	38
<i>Jumlah / Total</i>		2.242	2.228	4.470

Sumber : Dinas Tenaga Kerja, Transmigrasi dan Sosial Kabupaten Trenggalek
 Source : *Manpower, Transmigration and Social Services of Trenggalek Regency*

TABEL / Table 3.2.2
KEADAAN PENCARI KERJA MENURUT JENIS KELAMIN DI KABUPATEN TRENGGALEK
Situation of Job Seeker by Sex in Trenggalek Regency
2013

No	Uraian / <i>Explanation</i>	Laki-laki <i>Male</i>	Perempuan <i>Female</i>	Jumlah <i>Total</i>
(1)	(2)	(3)	(4)	(5)
1	Yang belum ditempatkan pada akhir tahun lalu	5.210	8.617	13.827
2	Yang Terdaftar / <i>Registered</i>	1.144	1.215	2.359
3	Yang ditempatkan	1.100	1.022	2.122
4	Yang Dihapus	61	162	223
5	Yang Belum Ditempat kan pada Akhir Tahun Ini	5.193	8.648	13.841
<i>Jumlah / Total</i>		12.708	19.664	32.372

Sumber : Dinas Tenaga Kerja, Transmigrasi dan Sosial Kabupaten Trenggalek

Source : *Manpower, Trannmigration and Social Services of Trenggalek Regency*

TABEL / Table 3.2.3
KEADAAN PENCARI KERJA MENURUT KELOMPOK UMUR DI KABUPATEN TRENGGALEK
Situation of Job Seeker by Group of Ages in Trenggalek Regency
2013

No	Uraian / <i>Explanation</i>	≤ 19 Tahun	20 - 29 Tahun	≥ 30 Tahun	Jumlah <i>Total</i>
(1)	(2)	(3)	(4)	(5)	(6)
1	Yang belum ditempatkan pada akhir tahun lalu	6	8.2900	5.531	13.827
2	Yang Terdaftar / <i>Registered</i>	4	2.016	339	2.359
3	Yang ditempatkan	4	1.771	347	2.122
4	Yang Dihapus	5	201	17	223
5	Yang Belum Ditempat kan pada Akhir Tahun Ini	1	8.334	5.506	13.841
Jumlah / <i>Total</i>		20	95.222	11.740	32.372

Sumber : Dinas Tenaga Kerja, Transmigrasi dan Sosial Kabupaten Trenggalek
Source : *Manpower, Trannmigration and Social Services of Trenggalek Regency*

TABEL / Table 3.2.4
TENAGA KERJA ASING MENURUT LAPANGAN USAHA DI KABUPATEN TRENGGALEK
Foreign Employment by field of Bussiness in Trenggalek Regency
2009 - 2013

No	Uraian / Explanation	2009	2010	2011	2012	2013
(1)	(2)	(3)	(4)	(5)	(6)	(7)
1	Industri Pengolahan <i>Industrial Manufacturing</i>	-	-	-	-	-
2	Perdagangan, Hotel dan Restoran <i>Trade, Hotel and Restourant</i>	-	-	-	-	-
3	Angkutan dan Komunkasi <i>Transportation and Communication</i>	-	-	-	-	-
4	Jasa Sosial dan Perorangan <i>Social and Personal Service</i>	374	-	-	-	-
5	Pertanian / <i>Farming</i>	-	-	-	-	-
6	Lainnya / <i>Others</i>	-	-	-	-	3
Jumlah / <i>Total</i>		374	-	-	-	3

Sumber : Dinas Tenaga Kerja, Transmigrasi dan Sosial Kabupaten Trenggalek

Source : *Manpower, Tranmigration and Social Services of Trenggalek Regency*

TABEL / Table 3.2.5
PENCARI KERJA YANG DITEMPATKAN/ DIKIRIM MENURUT TINGKAT PENDIDIKAN
DI KABUPATEN TRENGGALEK
Job Seekers who are placed/ Sent by level of Education in Trenggalek Regency
2009 - 2013

No	Uraian / Explanation	2009	2010	2011	2012	2013
(1)	(2)	(3)	(4)	(5)	(5)	(6)
1	Pencari Kerja / <i>Job Seeker</i>	12.768	13.187	14.678	15.222	16.186
	- SD & Belum Tamat SD	104	84	143	164	101
	- SLTP / Sederajat	831	1.040	1.346	1.321	1.478
	- SLTA / Sederajat	5.815	6.173	7.212	7.282	7.692
	- Perguruan Tinggi (Diploma & Sarjana)	6.018	5.980	5.977	6.455	6.915
2	Ditempatkan/ Dikirim <i>Placed / Sent</i>	1.801	978	1.131	1.258	2.122
	- SD & Belum Tamat SD	45	30	76	80	59
	- SLTP / Sederajat	463	679	953	870	1.165
	- SLTA / Sederajat	280	137	35	289	729
	- Perguruan Tinggi (Diploma & Sarjana)	1.013	132	67	19	169
3	Yang Dihapus	682	39	67	144	223
	- SD & Belum Tamat SD	16	-	-	-	26
	- SLTP / Sederajat	59	-	-	2	93
	- SLTA / Sederajat	214	11	67	42	69
	- Perguruan Tinggi (Diploma & Sarjana)	393	28	-	100	35
4	Belum ditempatkan pada akhir tahun <i>Not Yet Placed</i>	10.285	12.170	13.840	13.820	13.841
	- SD & Belum Tamat SD	43	54	67	84	16
	- SLTP / Sederajat	309	361	393	449	220
	- SLTA / Sederajat	5.321	6.025	7.110	6.951	6.894
	- Perguruan Tinggi (Diploma & Sarjana)	4.612	5.730	5.910	6.336	6.711

Sumber : Dinas Tenaga Kerja, Transmigrasi dan Sosial Kabupaten Trenggalek
 Source : *Manpower, Transmigration and Social Services of Trenggalek Regency*

TABEL / Table 3.2.6
JUMLAH TENAGA KERJA INDONESIA ASAL TRENGGALEK YANG DITEMPATKAN
DI LUAR NEGERI MENURUT JABATAN DAN NEGARA TUJUAN
The Number of Indonesian Employment from Trenggalek placed in abroad by position
and Destination Country
2013

No	Jabatan/ Sektor	Negara Tujuan / Destination Country				
		Malaysia	Hong-kong	Taiwan	Arab	Singapura
(1)	(2)	(3)	(4)	(5)	(6)	(7)
1	Pembantu Rumah Tangga	3	311	658	-	52
2	Perkebunan	-	-	-	-	-
3	Konstruksi	-	-	-	-	-
4	Sopir	-	-	-	-	-
5	Perusahaan/ Pabrik	48	-	137	-	-
6	Lainnya	-	-	-	-	-
Jumlah / Total		51	311	795	-	52

Sumber : Dinas Tenaga Kerja, Transmigrasi dan Sosial Kabupaten Trenggalek

Source : *Manpower, Transmigration and Social Services of Trenggalek Regency*

LANJUTAN TABEL/Continued Table 3.2.6

No	Jabatan/ Sektor	Negara Tujuan / Destination Country				Jumlah Total
		Makao	Abu Dabi	Korea Selatan	Lainnya	
(1)	(2)	(8)	(9)	(10)	(11)	(11)
1	Pembantu Rumah Tangga	-	-	-	-	-
2	Perkebunan	-	-	-	-	1.024
3	Konstruksi	-	-	-	-	-
4	Sopir	-	-	-	-	-
5	Perusahaan/ Pabrik	-	-	-	-	1885
6	Lainnya	-	-	-	-	-
Jumlah / Total		-	-	-	-	2.233

Sumber : Dinas Tenaga Kerja, Transmigrasi dan Sosial Kabupaten Trenggalek

Source : *Manpower, Transmigration and Social Services of Trenggalek Regency*

TABEL / Table 3.3.1
PEGAWAI NEGERI SIPIL DAERAH MENURUT GOLONGAN, STATUS DAN JENIS KELAMIN
DI KABUPATEN TRENGGALEK
Regional Civil Servant in by Rank, Status and Sex in Trenggalek Regency
2013

No	Uraian / Explanation	Laki-laki Male	Perempuan Female	Jumlah Total
(1)	(2)	(3)	(4)	(5)
1	Golongan / Category			
	- Golongan I	358	20	378
	- Golongan II	1.052	734	1.786
	- Golongan III	1.779	1.802	3.581
	- Golongan IV	2.055	2.163	4.218
	- Jumlah	5.244	4.719	9.963
2	Status Pegawai Negeri Sipil Daerah			
	- Pusat	-	-	-
	- Daerah	5.244	4.719	9.963
	- Jumlah	5.244	4.719	9.963

Sumber : Badan Kepegawaian Daerah Kabupaten Trenggalek
Source : *The Regional Civil Servant Agency of Trenggalek Regency*

TABEL / Table 3.3.2
PEGAWAI NEGERI SIPIL DAERAH MENURUT GOLONGAN DAN STATUS
DI KABUPATEN TRENGGALEK
Regional Civil Servant in by Rank and Status in Trenggalek Regency
2009 - 2013

No	Uraian / Explanation	2009	2010	2012	2012	2013
(1)	(2)	(3)	(4)	(5)	(6)	(7)
1	Golongan / Category					
	- Golongan I	294	362	353	327	378
	- Golongan II	1.984	2.209	2.205	1.921	1.786
	- Golongan III	4.111	3.906	3.776	3.600	3.581
	- Golongan IV	3.992	4.186	4.300	4.316	4.218
	- Jumlah	10.381	10.663	10.634	10.164	9.963
2	Status Pegawai Negeri Sipil Daerah					
	- Pusat	-	-	-	-	-
	- Daerah	10.381	10.663	10.634	10.164	9.963
	- Jumlah	10.381	10.663	10.634	10.164	9.963

Sumber : Badan Kepegawaian Daerah Kabupaten Trenggalek
 Source : *The Regional Civil Servant Agency of Trenggalek Regency*

TABEL / Table 3.3.3
PEGAWAI NEGERI SIPIL DAERAH MENURUT JENIS KELAMIN DAN TINGKAT PENDIDIKAN
DI KABUPATEN TRENGGALEK
Regional Civil Servant in by Sex and Level of Education in Trenggalek Regency
2013

No	Tingkat Pendidikan <i>Level of Education</i>	Laki-laki <i>Male</i>	Perempuan <i>Female</i>	Jumlah <i>Total</i>
(1)	(2)	(3)	(4)	(5)
1	SD	176	7	183
2	SLTP	306	43	349
3	SLTA / D1	1.139	708	1.847
4	D2 / D3	748	1.088	1.836
5	S1 / S2 / S3	2.875	2.873	5.748
Jumlah / <i>Total</i>		5.244	4.719	9.963

Sumber : Badan Kepegawaian Daerah Kabupaten Trenggalek
Source : *The Regional Civil Servant Agency of Trenggalek Regency*

TABEL / Table 3.3.4
PEGAWAI NEGERI SIPIL DAERAH MENURUT TINGKAT PENDIDIKAN
DI KABUPATEN TRENGGALEK
Regional Civil Servant in by Level of Education in Trenggalek Regency
2009 - 2013

No	Tingkat Pendidikan <i>Level of Education</i>	2009	2010	2011	2012	2013
(1)	(2)	(3)	(4)	(5)	(6)	(6)
1	SD	217	217	194	176	183
2	SLTP	344	385	364	325	349
3	SLTA / D1	2.174	2.161	2.046	1.878	1.847
4	D2 / D3	2.888	2.668	2.499	2.000	1.836
5	S1 / S2 / S3	4.758	5.232	5.531	5.785	5.748
<i>Jumlah / Total</i>		10.381	10.663	10.634	10.164	9.963

Sumber : Badan Kepegawaian Daerah Kabupaten Trenggalek
Source : *The Regional Civil Servant Agency of Trenggalek Regency*

TABEL / Table 3.4.1
REALISASI PEMBERANGKATAN TRANSMIGRAN MENURUT JENIS DAN KECAMATAN ASAL
DI KABUPATEN TRENGGALEK
Realization of Transmigration by Kinds and Regions of Origin in Trenggalek Regency
2013

KODE WIL. Area Code	KECAMATAN Sub Regency	Kepala keluarga Head of Family			Jiwa Number of People		
		Umum	Swakar- sa	Jumlah Total	Umum	Swakar- sa	Jumlah Total
(1)	(2)	(3)	(4)	(5)	(6)	(7)	(8)
3503010	PANGGUL	27	-	27	85	-	85
3503020	MUNJUNGAN	-	-	-	-	-	-
3503030	WATULIMO	3	-	3	9	-	9
3503040	KAMPAK	-	-	-	-	-	-
3503050	DONGKO	17	-	17	53	-	53
3503060	PULE	9	-	9	24	-	24
3503070	KARANGAN	-	-	-	-	-	-
3503071	SURUH	14	-	14	41	-	41
3503080	GANDUSARI	-	-	-	-	-	-
3503090	DURENAN	-	-	-	-	-	-
3503100	POGALAN	-	-	-	-	-	-
3503110	TRENGGALEK	4	-	4	15	-	15
3503120	TUGU	1	-	1	4	-	4
3503130	BENDUNGAN	-	-	-	-	-	-
Jumlah / Total		75	-	75	231	-	231

Sumber : Dinas Tenaga Kerja, Transmigrasi dan Sosial Kabupaten Trenggalek
 Source : *Manpower, Transmigration and Social Services of Trenggalek Regency*

TABEL / Table 3.4.2
REALISASI PEMBERANGKATAN TRANSMIGRAN MENURUT DAERAH TUJUAN
DI KABUPATEN TRENGGALEK
Realization of Transmigration by Regions of Destination in Trenggalek Regency
2013

No.	Tujuan / Destination	Kepala keluarga Head of Family			Jiwa Number of People		
		Umum	Swakar- sa	Jumlah Total	Umum	Swakar- sa	Jumlah Total
(1)	(2)	(3)	(4)	(5)	(6)	(7)	(8)
1	D.I Aceh	-	-	-	-	-	-
2	Sumatra Utara	-	-	-	-	-	-
3	Sumatra Barat	-	-	-	-	-	-
4	Riau	-	-	-	-	-	-
5	Jambi	-	-	-	-	-	-
6	Bengkulu	-	-	-	-	-	-
7	Sumatra Selatan	-	-	-	-	-	-
8	Kalimantan Barat	-	-	-	-	-	-
9	Kalimantan Tengah	-	-	-	-	-	-
10	Kalimantan Selatan	-	-	-	-	-	-
11	Kalimantan Timur	-	-	-	-	-	-
12	Kalimantan Utara	75	-	75	231	-	231
13	Sulawesi Tengah	-	-	-	-	-	-
14	Sulawesi Tenggara	-	-	-	-	-	-
15	Sulawesi Selatan	-	-	-	-	-	-
16	Sulawesi Barat	-	-	-	-	-	-
17	Gorontalo	-	-	-	-	-	-
18	Maluku	-	-	-	-	-	-
19	Irian Jaya	-	-	-	-	-	-
20	NTB	-	-	-	-	-	-
Jumlah / Total		75	-	75	231	-	231

Sumber : Dinas Tenaga Kerja, Transmigrasi dan Sosial Kabupaten Trenggalek
Source : Manpower, Transmigration and Social Services of Trenggalek Regency

TABEL / Table 3.4.3
REALISASI PEMBERANGKATAN TRANSMIGRAN SWAKARSA MENURUT JENISNYA
DI KABUPATEN TRENGGALEK
Realization of Spontaneous Transmigration by Kinds in Trenggalek Regency
2012 - 2013

No.	Jenis / Type	2012		2013	
		Kepala keluarga Head of Family	Jiwa Number of People	Kepala keluarga Head of Family	Jiwa Number of People
(1)	(2)	(3)	(4)	(5)	(6)
1	Trans Umum Lahan Kering (TULK) <i>Dry land Transmigration</i>	-	-	-	-
2	Trans Umum Lahan Basah (TULB) <i>Wetland Transmigration</i>	-	-	-	-
3	PIR	-	-	-	-
4	HTI	-	-	-	-
5	Transabangdep	-	-	-	-
6	Trans Nelayan Tambak (NET)	-	-	-	-
7	Trans Swakarsa Mandiri (TSM)	-	-	-	-
Jumlah / Total		-	-	-	-

Sumber : Dinas Tenaga Kerja, Transmigrasi dan Sosial Kabupaten Trenggalek
Source : *Manpower, Tranmigration and Social Services of Trenggalek Regency*

TABEL / Table 3.4.4
TRANSMIGRAN YANG DIBERANGKATKAN MENURUT KELOMPOK UMUR
DI KABUPATEN TRENGGALEK
Transmigrants by Group of Age in Trenggalek Regency
2013

Kelompok Umur <i>Group of Ages</i>	Laki - Laki <i>Male</i>	Perempuan <i>Female</i>	Jumlah <i>Total</i>
(1)	(2)	(3)	(4)
0 - 4	18	19	37
5 - 9	9	9	18
10 - 14	9	4	13
15 - 19	4	1	5
20 - 24	6	15	21
25 - 29	9	18	27
30 - 34	17	14	31
35 - 39	18	15	33
40 - 44	14	10	24
45 - 49	10	1	11
50 - 54	4	5	9
55 - 59	1	-	1
60 - 64	1	-	1
65 - 69	-	-	-
70 - 74	-	-	-
75 +	-	-	-
Jumlah / Total	62	111	231

Sumber : Dinas Tenaga Kerja, Transmigrasi dan Sosial Kabupaten Trenggalek
Source : *Manpower, Transmigration and Social Services of Trenggalek Regency*

TABEL / Table 3.4.5
TRANSMIGRAN YANG DIBERANGKATKAN MENURUT TINGKAT PENDIDIKAN
DI KABUPATEN TRENGGALEK
Transmigrants by Level of Education in Trenggalek Regency
2009- 2013

No	Tingkat Pendidikan <i>Level of Education</i>	2009	2010	2011	2012	2013
(1)	(2)	(3)	(4)	(5)	(6)	(6)
1	Belum Pernah Sekolah	16	7	21	12	42
2	Belum tamat SD	-	-	10	26	17
3	SD / <i>Elementary school</i>	141	50	45	43	95
4	SLTP / <i>Junior high school</i>	32	13	17	27	54
5	SLTA / <i>Senior High school</i>	9	4	4	12	12
6	D1/ D2 / D3	-	1	-	-	2
7	S1 / S2 / S3	-	-	-	-	9
Jumlah / Total		198	75	97	120	231

Sumber : Dinas Tenaga Kerja, Transmigrasi dan Sosial Kabupaten Trenggalek
 Source : *Manpower, Transmigration and Social Services of Trenggalek Regency*

TABEL / Table 3.4.6
TRANSMIGRAN YANG DIBERANGKATKAN MENURUT KETRAMPILAN
DI KABUPATEN TRENGGALEK
Transmigrants by Skill in Trenggalek Regency
2009 - 2013

No	Jenis Ketrampilan <i>Kind of Skill</i>	2009	2010	2011	2012	2013
(1)	(2)	(3)	(4)	(5)	(5)	(5)
1	Tukang Kayu/ <i>carpenter</i>	10	3	-	2	7
2	Tukang Batu/ <i>bricklayer</i>	4	2	-	3	4
3	Tukang Gergaji/ <i>sawyer</i>	-	-	-	-	-
4	Tukang Jahit/ <i>tailor</i>	-	1	-	-	2
5	Tukang Batik	-	1	-	-	-
6	Tukang Las/ <i>welder</i>	-	-	-	-	-
7	Tukang Besi/Pande	-	-	-	-	-
8	Tukang Anyaman	-	-	-	-	-
9	Montir/ <i>mechanic</i>	-	2	-	-	-
10	Tukang Genteng	-	1	-	-	-
11	Pedagang/ <i>merchant</i>	2	5	-	4	7
12	Pengemudi/ <i>driver</i>	-	1	-	-	-
13	Artis/ Seniman	-	-	-	-	-
14	Guru/ <i>teacher</i>	-	-	-	-	1
15	Dalang	-	-	-	-	-
16	Nelayan/ <i>fisherman</i>	-	-	-	-	-
17	Pamong Desa	-	-	-	-	-
18	Tidak Berketrampilan/ BuruhTani	198	9	-	26	53
19	Medis	-	-	-	-	1
Jumlah / Total		198	25	-	35	75

Sumber : Dinas Tenaga Kerja, Transmigrasi dan Sosial Kabupaten Trenggalek
 Source : *Manpower, Transmigration and Social Services of Trenggalek Regency*

TABEL / Table 3.5.1
JUMLAH ANGGOTA RUMAH TANGGA DAN RUMAH TANGGA MISKIN
PENERIMA BANTUAN LANGSUNG TUNAI (BLT) DI KABUPATEN TRENGGALEK
2007

KODE WIL. Area Code	KECAMATAN Sub Regency	Jumlah Rumah Tangga Penerima BLT	Jumlah Anggota Rumah Tangga Penerima BLT
(1)	(2)	(3)	(4)
3503010	PANGGUL	6.705	24.898
3503020	MUNJUNGAN	4.429	16.608
3503030	WATULIMO	3.252	10.640
3503040	KAMPAK	4.407	14.440
3503050	DONGKO	9.430	35.955
3503060	PULE	7.102	26.310
3503070	KARANGAN	5.332	17.714
3503071	SURUH	3.752	12.366
3503080	GANDUSARI	4.088	12.303
3503090	DURENAN	4.243	13.021
3503100	POGALAN	4.515	14.211
3503110	TRENGGALEK	4.295	17.990
3503120	TUGU	5.827	19.493
3503130	BENDUNGAN	4.632	16.757
Jumlah / Total		72.009	252.706

Sumber : Badan Pusat Statistik Kabupaten Trenggalek

Source : BPS - Statistics of Trenggalek Regency

TABEL / Table 3.5.2
HASIL PENDATAAN PPLS '08 DI KABUPATEN TRENGGALEK
The Result of Data Collection of PPLS'08 In Trenggalek Regency
2008

KODE WIL. Area Code	KECAMATAN Sub Regency	Penduduk	Rumah Tangga/ Keluarga	RTS Layak PPLS 08
(1)	(2)	(3)	(4)	(5)
3503010	PANGGUL	80,000	21,474	6,645
3503020	MUNJUNGAN	50,892	12,994	3,318
3503030	WATULIMO	68,258	19,179	3,036
3503040	KAMPAK	35,812	10,345	2,529
3503050	DONGKO	68,576	18,693	8,065
3503060	PULE	57,011	15,984	6,068
3503070	KARANGAN	48,592	14,761	3,044
3503071	SURUH	27,106	8,436	3,155
3503080	GANDUSARI	57,364	16,034	3,255
3503090	DURENAN	51,967	15,949	3,429
3503100	POGALAN	53,626	15,365	3,156
3503110	TRENGGALEK	64,201	19,421	3,999
3503120	TUGU	47,484	14,838	4,445
3503130	BENDUNGAN	29,186	8,609	3,630
Jumlah / Total		740,075	212,082	57,774

Sumber : Badan Pusat Statistik Kabupaten Trenggalek

Source : BPS - Statistics of Trenggalek Regency

TABEL / Table 3.5.3
HASIL PENDATAAN UPDATING PPLS '08 DI KABUPATEN TRENGGALEK
The Result of Updating Data Collection of PPLS'08 In Trenggalek Regency
2008

KODE WIL. Area Code	KECAMATAN Sub Regency	Penduduk	Rumah Tangga/ Keluarga	RTS Layak Hasil Updating PPLS 08
(1)	(2)	(3)	(4)	(5)
3503010	PANGGUL	80.000	21.474	6.521
3503020	MUNJUNGAN	50.892	12.994	3.310
3503030	WATULIMO	68.258	19.179	3.036
3503040	KAMPAK	35.812	10.345	2.491
3503050	DONGKO	68.576	18.693	8.051
3503060	PULE	57.011	15.984	6.039
3503070	KARANGAN	48.592	14.761	3.039
3503071	SURUH	27.106	8.436	3.150
3503080	GANDUSARI	57.364	16.034	3.249
3503090	DURENAN	51.967	15.949	3.419
3503100	POGALAN	53.626	15.365	3.117
3503110	TRENGGALEK	64.201	19.421	3.954
3503120	TUGU	47.484	14.838	4.401
3503130	BENDUNGAN	29.186	8.609	3.629
Jumlah / Total		740.075	212.082	57.406

Sumber : Badan Pusat Statistik Kabupaten Trenggalek

Source : BPS - Statistics of Trenggalek Regency

TABEL / Table 3.5.4
RUMAHTANGGA HASIL PENDATAAN NON GREMA 2010 DI KABUPATEN TRENGGALEK
The Household of Non Grema 2010 Data Collection Result in Trenggalek Regency
2010

KODE WIL. Area Code	KECAMATAN Sub Regency	Sangat Miskin Most Poor	Miskin Poor	Hampir Miskin Almost Poor	Jumlah Total
(1)	(2)	(3)	(4)	(5)	(6)
3503010	PANGGUL	1.067	2.727	1.929	5.723
3503020	MUNJUNGAN	791	2.102	353	3.246
3503030	WATULIMO	819	1.914	258	2.991
3503040	KAMPAK	505	1.119	893	2.517
3503050	DONGKO	2.603	4.162	1.326	8.091
3503060	PULE	320	2.425	1.926	4.671
3503070	KARANGAN	460	1.960	433	2.853
3503071	SURUH	597	1.769	1.026	3.392
3503080	GANDUSARI	568	2.463	607	3.638
3503090	DURENAN	626	2.195	771	3.592
3503100	POGALAN	408	2.224	1.232	3.864
3503110	TRENGGALEK	365	1.889	1.007	3.261
3503120	TUGU	721	2.021	1.163	3.896
3503130	BENDUNGAN	1.150	1.807	514	3.471
Jumlah / Total		11.000	30.768	13.438	55.206

Sumber : Badan Pusat Statistik Kabupaten Trenggalek
 Source : BPS - Statistics of Trenggalek Regency

TABEL / Table 3.5.5
HASIL PENDATAAN PPLS '11 DI KABUPATEN TRENGGALEK
The Result of Data Collection of PPLS'11 In Trenggalek Regency
2011

KODE WIL. Area Code	KECAMATAN Sub Regency	Sangat Miskin (SM) Most Poor	Miskin (M) Poor	Hampir Miskin (HM) Almost Poor	Rentan Miskin Lainnya (RML) Risk Of Else Poor	Jumlah Total
(1)	(2)	(3)	(4)	(5)	(6)	(7)
3503010	PANGGUL	1.537	2.044	3.601	4.670	11.852
3503020	MUNJUNGAN	264	703	1.991	3.735	6.693
3503030	WATULIMO	603	825	1.494	1.690	4.612
3503040	KAMPAK	262	650	1.725	2.997	5.634
3503050	DONGKO	11.751	2.254	3.389	2.696	10.090
3503060	PULE	1.189	1.851	2.788	1.878	7.706
3503070	KARANGAN	363	637	1.442	2.801	5.243
3503071	SURUH	426	677	1.487	1.417	4.007
3503080	GANDUSARI	225	553	1.614	2.993	5.385
3503090	DURENAN	304	613	1.435	2.493	4.845
3503100	POGALAN	323	571	1.666	3.412	5.972
3503110	TRENGGALEK	193	336	933	2.711	4.173
3503120	TUGU	490	956	2.080	3.712	7.238
3503130	BENDUNGAN	891	1.105	1.450	1.042	4.488
Jumlah / Total		8.821	13.775	27.095	38.247	87.938

Sumber : Badan Pusat Statistik Kabupaten Trenggalek

Source : BPS - Statistics of Trenggalek Regency

The background of the slide is a collage of images showing people in a meeting or workshop. A large white box with a red border is centered in the upper half, containing the number 4. The text 'SOCIAL Social' is overlaid on the lower half of the collage. The overall background is a solid reddish-brown color.

4

SOCIAL
Social

BAB / Chapture IV SOSIAL *Social*

PENJELASAN TEKNIS

- 1 **Pendidikan** adalah kegiatan belajar mengajar di segala tingkatan baik formal maupun informal. Kegiatan pendidikan meliputi banyaknya sekolah, murid, dan dirinci menurut jenjang/tingkatan yaitu, SD, SMP, SMU dan Perguruan Tinggi.
- 2 **Kesehatan**, mencakup data kesehatan penduduk suatu wilayah yang meliputi tingkat kesehatan penduduk tersebut, fasilitas baik tenaga dan alat penunjang kesehatan, dan prasarana fisik seperti rumah sakit, apotik
- 3 **Cakupan agama** adalah merinci jumlah penduduk menurut kelompok agama, jumlah sarana peribadatan, jumlah pernikahan, talak, rujuk dan cerai, serta banyaknya jamaah haji. Penduduk menurut agama dikelompokkan penduduk yang beragama Islam, Protestan, Katholik, Hindu, Budha dan lainnya
- 4 Data target dan realisasi pencapaian akseptor KB baru dan pasangan usia subur serta jenis alat kontrasepsi yang dipakai diperoleh dari BPPKB
- 5 Data banyaknya perkara dan terdakwa yang diajukan ke sidang pengadilan diperoleh dari Pengadilan Negeri
- 6 Data kriminalitas diperoleh dari Kepolisian Negara RI Resort Trenggalek

TECHNICAL NOTES

- 1 **Education** is learning process in all level formal or informal.. Education activities in many schools, students and specified by its level, they are SD, SLTP, SMU and University
- 2 **Health**, It's all population health data in certain area told about the level of population health, facility worker and health equipment, hospital and drugstore
- 3 **Religion Matter** is about a number of population by group of religion number of worship, marriage, separates, reconciliation and also the number of Hajj Pilgrims. Population by religion can be devided into Moslem, Protestan, Chatolic, Hindu and Budha and etc
- 4 **Target and Realization of new family planning member, productive couple and also kind of Contraception tools used, can be obtained from BPPKB**
- 5 **The number of cases and the accused which are brought to the court can be obtained from State Court of Trenggalek**
- 6 **Data of Criminalities from the police Ministry of republic Indonesia in Trenggalek**

4.1 Pendidikan

Di Kabupaten Trenggalek terdapat 380 Taman Kanak-kanak (TK), 441 Sekolah Dasar (SD), 79 Sekolah Menengah Pertama (SMP), dan 43 Sekolah Menengah Atas (SMA). Sedangkan jumlah Madrasah Ibtidaiyah (MI) adalah 113, Madrasah Tsanawiyah (MTs) 20, dan Madrasah Aliyah (MA) 11.

4.2 Kesehatan dan Keluarga Berencana

Di Kabupaten Trenggalek terdapat 4 Rumah Sakit, 22 Puskesmas dan 66 Puskesmas Pembantu dengan tenaga dokter umum 99 orang, dokter gigi 15 orang, dan dokter spesialis sebanyak 13 orang. Untuk tenaga bidan tercatat 216 orang dan dukun bayi terlatih 223 orang

Pencapaian Akseptor KB baru sebanyak 15.740 orang, belum melampaui target yang direncanakan, sedangkan persentase akseptor KB Lestari terhadap pasangan usia subur sebesar 81 persen.

4.3 Agama

Penduduk Kabupaten Trenggalek mayoritas beragama Islam. Sedangkan fasilitas peribadatan yang ada tercatat 1.197 masjid, 2 gereja protestan dan 11 gereja katolik. Jumlah Jemaah Haji yang diberangkatkan naik 32,16 persen dibandingkan tahun sebelumnya.

Penduduk Kabupaten Trenggalek mayoritas beragama Islam

4.1 Education

In Trenggalek Regency, there are 380 kindergarten, 441 Primary School, 79 Junior High School, and 43 Senior High School. Beside that, there are 113 Madrasah Ibtidaiyah, 20 Madrasah Tsanawiyah, and 11 Madrasah Aliyah

4.2 Health and Family Planning

There are 4 hospitals in Trenggalek, 22 Public Health Center and 66 Sub Public Health Centres. There are 99 medical doctor, 15 dentist and 13 specialist. And also there are 216 midwives and skillfull traditional midwife 223 persons

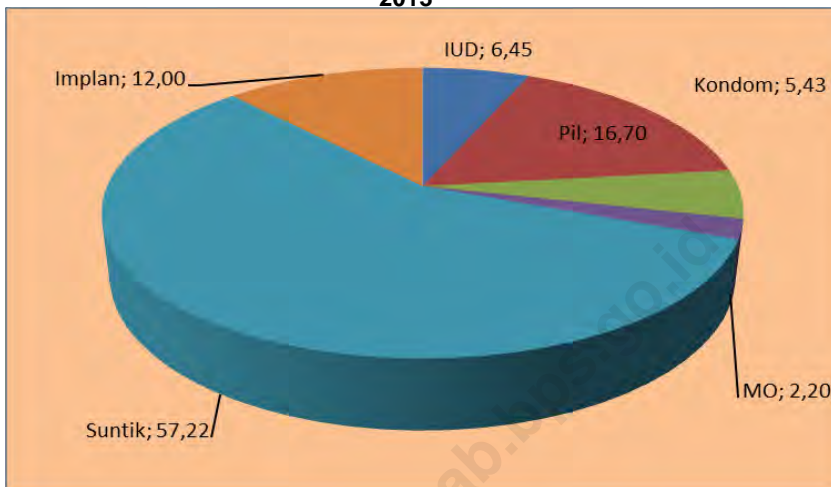
The target of current users are 15.740 people which has doesn't reached the target planned, and the percentage of KB Lestari current users based on productive couple is about 81 percent

4.3. Religion

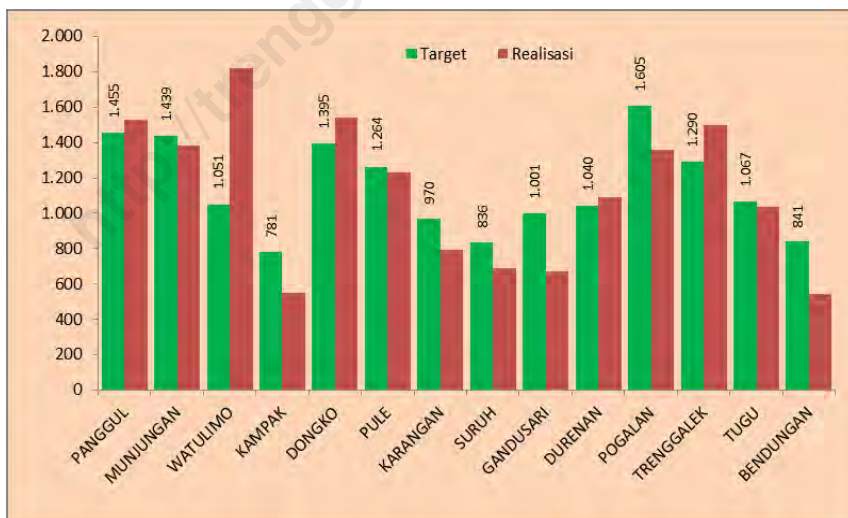
The majority of Trenggalek Population is Moslem. And the facilities of worship are 1.197 mosques, 2 protestan churches, and 11 katolik churches. The number of Hajj Pilgrims embarked increase 32,16 percent compares with the previous year.

The majority of Trenggalek Population is Moslem

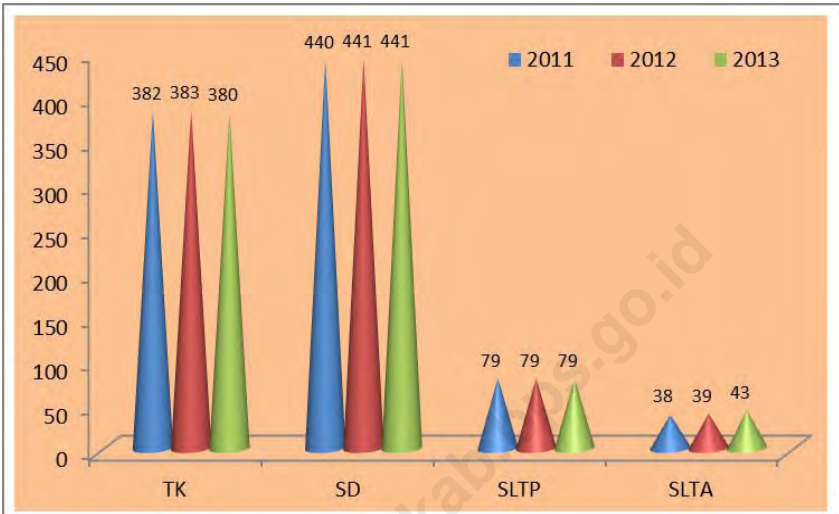
Grafik/Graphic 13.
AKSEPTOR KB LESTARI MENURUT JENIS ALAT KONTRASEPSI /
Lestari Family Planning Participants by Type of Contraception Methods Used,
2013



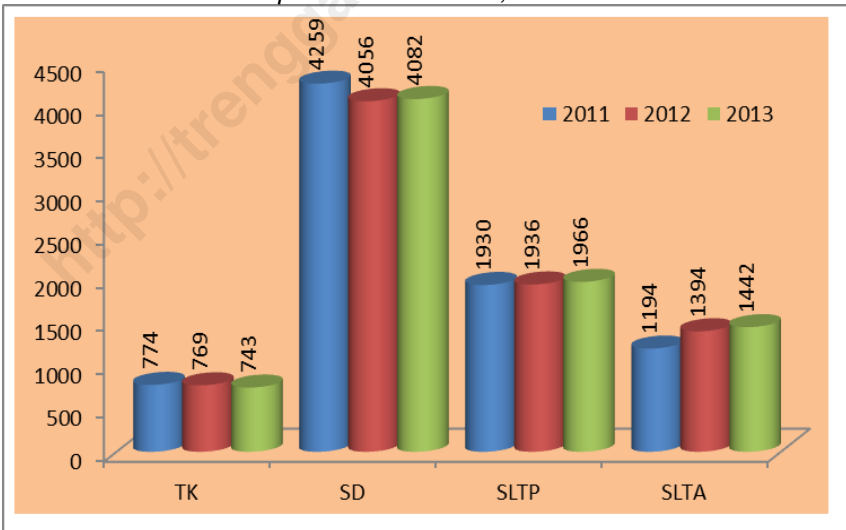
Grafik/Graphic 14.
TARGET DAN REALISASI PENCAPIAN AKSEPTOR KB BARU /
Target and Realization Participants of New Current Users
by Contraception Methods, 2013



Grafik/Graphic 15.
PERKEMBANGAN JUMLAH SEKOLAH/
The Development of Schools, 2011 - 2013



Grafik/ Graphic 16.
PERKEMBANGAN JUMLAH GURU /
The Development of Teachers, 2011 - 2013



TABEL / Table 4.1.1
FASILITAS PENDIDIKAN TINGKAT SEKOLAH DASAR DI KABUPATEN TRENGGALEK
Facilities of Education of Elementary School in Trenggalek Regency
2013

KODE WIL. Area Code	KECAMATAN Sub Regency	Sekolah / School	Ruang Belajar / Class room	Murid / Pupil	Guru / Teacher
(1)	(2)	(3)	(4)	(5)	(6)
3503010	PANGGUL	49	305	6.162	446
3503020	MUNJUNGAN	32	202	3.937	305
3503030	WATULIMO	30	199	5.882	286
3503040	KAMPAK	21	144	3.206	194
3503050	DONGKO	41	253	5.019	352
3503060	PULE	43	267	4.252	363
3503070	KARANGAN	27	174	3.831	248
3503071	SURUH	19	115	2.081	206
3503080	GANDUSARI	31	205	4.495	297
3503090	DURENAN	30	176	4.311	254
3503100	POGALAN	27	180	4.312	251
3503110	TRENGGALEK	36	263	6.459	421
3503120	TUGU	30	153	3.703	241
3503130	BENDUNGAN	25	150	2114	228
Jumlah / Total		441	2.816	49.175	4.082

Sumber : Dinas Pendidikan dan Kebudayaan Kabupaten Trenggalek
 Source : Education and Cultural Services of Trenggalek Regency

LANJUTAN TABEL/Continued Table 4.1.1

KODE WIL. Area Code	KECAMATAN Sub Regency	Murid per Sekolah/Pupil per School	Murid per Ruang Belajar/ Pupil per Class room	Guru per Sekolah / Teacher per School
(1)	(2)	(7)	(8)	(9)
3503010	PANGGUL	126	20	9
3503020	MUNJUNGAN	123	19	10
3503030	WATULIMO	196	30	10
3503040	KAMPAK	153	22	9
3503050	DONGKO	122	20	9
3503060	PULE	99	16	8
3503070	KARANGAN	142	22	9
3503071	SURUH	110	18	11
3503080	GANDUSARI	145	22	10
3503090	DURENAN	144	24	8
3503100	POGALAN	160	24	9
3503110	TRENGGALEK	179	25	12
3503120	TUGU	123	24	8
3503130	BENDUNGAN	85	14	9
Jumlah / Total		112	17	9

Sumber : Dinas Pendidikan dan Kebudayaan Kabupaten Trenggalek

Source : Education and Cultural Services of Trenggalek Regency

TABEL / Table 4.1.2
BANYAKNYA MURID KELAS 6 DAN PESERTA UJIAN NASIONAL SEKOLAH DASAR
DI KABUPATEN TRENGGALEK
Number of the Sixth Year Students and Number of the Final Test of Elementary School
in Trenggalek Regency
2013

KODE WIL. Area Code	KECAMATAN Sub Regency	Murid Kelas 6 / Sixth Years Students	Peserta UN / National Examination Participants	
			Jumlah / Total	Lulus/ Graduate
(1)	(2)	(3)	(4)	(5)
3503010	PANGGUL	1.063	1.127	1.124
3503020	MUNJUNGAN	559	566	566
3503030	WATULIMO	639	664	664
3503040	KAMPAK	449	405	405
3503050	DONGKO	726	809	809
3503060	PULE	739	716	716
3503070	KARANGAN	551	590	590
3503071	SURUH	351	349	349
3503080	GANDUSARI	583	611	611
3503090	DURENAN	574	611	611
3503100	POGALAN	630	643	643
3503110	TRENGGALEK	884	954	954
3503120	TUGU	570	580	580
3503130	BENDUNGAN	297	381	381
Jumlah / Total			9.266	9.263

Sumber : Dinas Pendidikan dan Kebudayaan Kabupaten Trenggalek
Source : Education and Cultural Services of Trenggalek Regency

TABEL / Table 4.1.3
FASILITAS PENDIDIKAN TINGKAT SLTP DI KABUPATEN TRENGGALEK
Facilities of Education of Junior High School in Trenggalek Regency
2013

KODE WIL. Area Code	KECAMATAN Sub Regency	Sekolah / School	Ruang Belajar / Class room	Murid / Pupil	Guru / Teacher
(1)	(2)	(3)	(4)	(5)	(6)
3503010	PANGGUL	9	94	3.020	218
3503020	MUNJUNGAN	4	45	1.081	103
3503030	WATULIMO	6	63	1.537	128
3503040	KAMPAK	5	63	1.293	104
3503050	DONGKO	8	50	1.293	155
3503060	PULE	8	65	1.882	191
3503070	KARANGAN	6	67	1.576	133
3503071	SURUH	4	49	614	49
3503080	GANDUSARI	5	25	1.459	144
3503090	DURENAN	4	52	2.195	154
3503100	POGALAN	4	44	1.154	115
3503110	TRENGGALEK	9	138	4.288	293
3503120	TUGU	4	75	1.648	120
3503130	BENDUNGAN	3	29	655	59
Jumlah / Total		79	840	24.386	1.966

Sumber : Dinas Pendidikan dan Kebudayaan Kabupaten Trenggalek
 Source : *Education and Cultural Services of Trenggalek Regency*

LANJUTAN TABEL/Continued Table 4.1.3

KODE WIL. Area Code	KECAMATAN Sub Regency	Murid per Sekolah/ <i>Pupil per School</i>	Murid per Ruang Belajar/ <i>Pupil per Class room</i>	Guru per Sekolah / <i>Teacher per School</i>
(1)	(2)	(7)	(8)	(9)
3503010	PANGGUL	335	32	24
3503020	MUNJUNGAN	270	24	26
3503030	WATULIMO	256	24	21
3503040	KAMPAK	259	26	21
3503050	DONGKO	235	29	19
3503060	PULE	247	29	24
3503070	KARANGAN	263	32	22
3503071	SURUH	154	25	12
3503080	GANDUSARI	292	28	29
3503090	DURENAN	549	31	38
3503100	POGALAN	289	26	33
3503110	TRENGGALEK	476	32	33
3503120	TUGU	4.412	22	30
3503130	BENDUNGAN	218	23	19
Jumlah / Total		309	29	25

Sumber : Dinas Pendidikan dan Kebudayaan Kabupaten Trenggalek
 Source : Education and Cultural Services of Trenggalek Regency

TABEL / Table 4.1.4
BANYAKNYA MURID KELAS 9 DAN PESERTA UJIAN NASIONAL SLTP
DI KABUPATEN TRENGGALEK
Number of the Ninth Year Students and Number of the Final Test of Junior High School in Trenggalek Regency 2013

KODE WIL. Area Code	KECAMATAN Sub Regency	Murid Kelas 9 / Ninth Years Students	Peserta UN / National Examination Participants	
			Jumlah / Total	Lulus/ Graduate
(1)	(2)	(3)	(4)	(5)
3503010	PANGGUL	981	910	910
3503020	MUNJUNGAN	355	282	282
3503030	WATULIMO	533	452	452
3503040	KAMPAK	390	399	399
3503050	DONGKO	582	516	516
3503060	PULE	638	617	578
3503070	KARANGAN	463	513	513
3503071	SURUH	205	195	195
3503080	GANDUSARI	435	474	474
3503090	DURENAN	651	355	355
3503100	POGALAN	354	362	362
3503110	TRENGGALEK	1.303	1.144	1.123
3503120	TUGU	534	585	584
3503130	BENDUNGAN	223	218	218
Jumlah / Total				7.855

Sumber : Dinas Pendidikan dan Kebudayaan Kabupaten Trenggalek
 Source : Education and Cultural Services of Trenggalek Regency

TABEL / Table 4.1.5
FASILITAS PENDIDIKAN TINGKAT SLTA DI KABUPATEN TRENGGALEK
Facilities of Education of Senior High School in Trenggalek Regency
2013

KODE WIL. Area Code	KECAMATAN Sub Regency	Sekolah / School	Ruang Belajar / Class room	Murid / Pupil	Guru / Teacher
(1)	(2)	(3)	(4)	(5)	(6)
3503010	PANGGUL	3	38	1.725	116
3503020	MUNJUNGAN	2	6	515	55
3503030	WATULIMO	4	25	851	153
3503040	KAMPAK	1	7	609	35
3503050	DONGKO	1	4	434	29
3503060	PULE	2	14	493	51
3503070	KARANGAN	4	21	1.518	122
3503071	SURUH	1	15	478	35
3503080	GANDUSARI	2	9	191	26
3503090	DURENAN	7	63	2.966	204
3503100	POGALAN	2	48	1.518	115
3503110	TRENGGALEK	9	143	5.760	400
3503120	TUGU	3	21	809	92
3503130	BENDUNGAN	1	3	195	25
<i>Jumlah / Total</i>					

Sumber : Dinas Pendidikan dan Kebudayaan Kabupaten Trenggalek
 Source : *Education and Cultural Services of Trenggalek Regency*

LANJUTAN TABEL/Continued Table 4.1.5

KODE WIL. Area Code	KECAMATAN Sub Regency	Murid per Sekolah/Pupil per School	Murid per Ruang Belajar/ Pupil per Class room	Guru per Sekolah / Teacher per School
(1)	(2)	(7)	(8)	(9)
3503010	PANGGUL	575	45	39
3503020	MUNJUNGAN	258	86	27
3503030	WATULIMO	213	34	13
3503040	KAMPAK	609	87	35
3503050	DONGKO	434	108	29
3503060	PULE	247	35	26
3503070	KARANGAN	380	72	30
3503071	SURUH	478	32	35
3503080	GANDUSARI	96	21	13
3503090	DURENAN	424	47	29
3503100	POGALAN	759	32	58
3503110	TRENGGALEK	640	40	44
3503120	TUGU	270	39	31
3503130	BENDUNGAN	195	65	25
Jumlah / Total		417	30	34

Sumber : Dinas Pendidikan dan Kebudayaan Kabupaten Trenggalek

Source : Education and Cultural Services of Trenggalek Regency

TABEL / Table 4.1.6
BANYAKNYA MURID KELAS 12 DAN PESERTA UJIAN NASIONAL SLTA
DI KABUPATEN TRENGGALEK
Number of the Twelveth Year Students and Number of the Final Test of Senior High School
in Trenggalek Regency
2013

KODE WIL. Area Code	KECAMATAN Sub Regency	Murid Kelas 12 / Twelveth Years Students	Peserta UN / National Examination Participants	
			Jumlah / Total	Lulus/ Graduate
(1)	(2)	(3)	(4)	(5)
3503010	PANGGUL	547	545	545
3503020	MUNJUNGAN	146	145	145
3503030	WATULIMO	220	220	219
3503040	KAMPAK	205	205	205
3503050	DONGKO	127	127	126
3503060	PULE	148	148	148
3503070	KARANGAN	480	480	480
3503071	SURUH	150	149	149
3503080	GANDUSARI	56	56	56
3503090	DURENAN	808	808	808
3503100	POGALAN	459	459	459
3503110	TRENGGALEK	1.689	1.689	1.689
3503120	TUGU	261	261	261
3503130	BENDUNGAN	71	71	71
Jumlah / Total		5367	5363	5363

Sumber : Dinas Pendidikan dan Kebudayaan Kabupaten Trenggalek
 Source : Education and Cultural Services of Trenggalek Regency

TABEL/Table 4.1.7
FASILITAS PENDIDIKAN TINGKAT TK DI KABUPATEN TRENGGALEK
Education Facilities of Kindergarten School in Trenggalek Regency
2009 - 2013

No.	Uraian / Explanation	2009	2010	2011	2012	2013
(1)	(2)	(3)	(4)	(5)	(6)	(7)
1	Sekolah / School	381	382	386	383	380
a	Umum / Cominon	381	382	386	383	380
	- Negeri / State	3	3	5	5	3
	- Swasta / Private	378	379	381	378	377
b	Kejuruan / Vocational	-	-	-	-	-
	- Negeri / State	-	-	-	-	-
	- Swasta / Private	-	-	-	-	-
2	Ruang Belajar / Classroom	681	709	729	737	726
a	Umum / Cominon	681	709	729	737	726
	- Negeri / State	10	12	18	19	15
	- Swasta / Private	671	697	711	718	711
b	Kejuruan / Vocational	-	-	-	-	-
	- Negeri / State	-	-	-	-	-
	- Swasta / Private	-	-	-	-	-
3	Murid / Student	11.482	11,295	11.718	11.602	12.021
a	Umum / Cominon	11.482	11,295	11.718	11.602	12.021
	- Negeri / State	182	266	360	345	233
	- Swasta / Private	11.300	11,029	11.358	11.248	11.788
b	Kejuruan / Vocational	-	-	-	-	-
	- Negeri / State	-	-	-	-	-
	- Swasta / Private	-	-	-	-	-
4	Guru / Teacher	810	808	774	769	743
a	Umum / Cominon	810	808	774	769	743
	- Negeri / State	15	17	21	22	18
	- Swasta / Private	795	791	753	747	725
b	Kejuruan / Vocational	-	-	-	-	-
	- Negeri / State	-	-	-	-	-
	- Swasta / Private	-	-	-	-	-

Sumber : Dinas Pendidikan dan Kebudayaan Kabupaten Trenggalek

Source : *Education and Cultural Services of Trenggalek Regency*

TABEL/Table 4.1.8
FASILITAS PENDIDIKAN TINGKAT SD DI KABUPATEN TRENGGALEK
Education Facilities of Elementary School in Trenggalek Regency
2009 - 2013

No.	Uraian / Explanation	2009	2010	2011	2012	2013
(1)	(2)	(3)	(4)	(5)	(6)	(7)
1	Sekolah / School	438	440	440	441	441
a	Umum / Cominon	438	440	440	441	441
	- Negeri / State	426	426	426	426	426
	- Swasta / Private	10	14	14	15	15
b	Kejuruan / Vocational	-	-	-	-	-
	- Negeri / State	-	-	-	-	-
	- Swasta / Private	-	-	-	-	-
2	Ruang Belajar / Classroom	2.968	3.139	2.907	2.912	2.816
a	Umum / Cominon	2.968	3.139	2.907	2.912	2.816
	- Negeri / State	2.715	3.059	2.802	2.802	2.706
	- Swasta / Private	53	80	105	111	110
b	Kejuruan / Vocational	-	-	-	-	-
	- Negeri / State	-	-	-	-	-
	- Swasta / Private	-	-	-	-	-
3	Murid / Student	53.882	55.111	53.142	51.671	49.175
a	Umum / Cominon	53.882	55.111	53.142	51.671	49.175
	- Negeri / State	52.977	53.695	51.248	49.767	47.305
	- Swasta / Private	905	1.416	1.894	1.904	1.870
b	Kejuruan / Vocational	-	-	-	-	-
	- Negeri / State	-	-	-	-	-
	- Swasta / Private	-	-	-	-	-
4	Guru / Teacher	4.436	4.420	4.259	4.056	4.082
a	Umum / Cominon	4.436	4.420	4.259	4.056	4.082
	- Negeri / State	4.333	4.260	4.088	3.929	3.898
	- Swasta / Private	103	160	171	127	184
b	Kejuruan / Vocational	-	-	-	-	-
	- Negeri / State	-	-	-	-	-
	- Swasta / Private	-	-	-	-	-

Sumber : Dinas Pendidikan dan Kebudayaan Kabupaten Trenggalek

Source : Education and Cultural Services of Trenggalek Regency

TABEL/Table 4.1.9
F9SILITAS PENDIDIKAN TINGKAT SLTP DI KABUPATEN TRENGGALEK
Education Facilities of Junior High School in Trenggalek Regency
2009 - 2013

No.	Uraian / Explanation	2009	2010	2011	2012	2013
(1)	(2)	(3)	(4)	(5)	(6)	(7)
1	Sekolah / School	76	79	79	79	79
a	Umum / Common	76	79	79	79	79
	- Negeri / State	50	50	50	50	50
	- Swasta / Private	26	29	29	29	29
b	Kejuruan / Vocational	-	-	-	-	-
	- Negeri / State	-	-	-	-	-
	- Swasta / Private	-	-	-	-	-
2	Ruang Belajar / Classroom	769	808	957	806	840
a	Umum / Common	769	808	957	806	840
	- Negeri / State	633	668	695	681	695
	- Swasta / Private	136	140	262	125	145
b	Kejuruan / Vocational	-	-	-	-	-
	- Negeri / State	-	-	-	-	-
	- Swasta / Private	-	-	-	-	-
3	Murid / Student	25.624	25.342	24.627	24.201	24.386
a	Umum / Common	25.624	25.342	24.627	24.201	24.386
	- Negeri / State	21.394	21.356	20.910	21.162	20.468
	- Swasta / Private	4.230	3.986	3.717	3.039	3.918
b	Kejuruan / Vocational	-	-	-	-	-
	- Negeri / State	-	-	-	-	-
	- Swasta / Private	-	-	-	-	-
4	Guru / Teacher	1.958	2.020	1.930	1.936	1.966
a	Umum / Common	1.958	2.020	1.930	1.936	1.966
	- Negeri / State	1.456	1.502	1.472	1.469	1.439
	- Swasta / Private	502	518	458	467	529
b	Kejuruan / Vocational	-	-	-	-	-
	- Negeri / State	-	-	-	-	-
	- Swasta / Private	-	-	-	-	-

Sumber : Dinas Pendidikan dan Kebudayaan Kabupaten Trenggalek

Source : Education and Cultural Services of Trenggalek Regency

TABEL/Table 4.1.10
FASILITAS PENDIDIKAN TINGKAT SLTA DI KABUPATEN TRENGGALEK
Education Facilities of Senior High School in Trenggalek Regency
20009 - 2013

No.	Uraian / Explanation	2009	2010	2011	2012	2013
(1)	(2)	(3)	(4)	(5)	(6)	(7)
1	Sekolah / School	38	38	40	39	43
a	Umum / Cominon	17	17	17	16	16
	- Negeri / State	12	12	12	12	12
	- Swasta / Private	5	5	5	4	4
b	Kejuruan / Vocational	21	21	23	23	27
	- Negeri / State	5	5	5	5	5
	- Swasta / Private	16	16	18	18	22
2	Ruang Belajar / Classroom	452	465	502	544	592
a	Umum / Cominon	204	209	218	229	251
	- Negeri / State	182	188	197	209	232
	- Swasta / Private	22	21	21	20	19
b	Kejuruan / Vocational	248	256	284	315	341
	- Negeri / State	96	101	117	130	135
	- Swasta / Private	152	155	167	185	206
3	Murid / Student	15.727	16.347	16.495	17.321	17.965
a	Umum / Cominon	7.441	7.476	7.343	7.234	7.431
	- Negeri / State	6.880	6.914	6.845	6.783	6.990
	- Swasta / Private	561	562	498	451	441
b	Kejuruan / Vocational	8.286	8.871	9.152	10.087	10.534
	- Negeri / State	3.282	3.735	3.925	4.282	4.374
	- Swasta / Private	5.004	5.136	5.227	5.805	6.160
4	Guru / Teacher	1.215	1.283	1.194	1.394	1.442
a	Umum / Cominon	575	563	521	530	526
	- Negeri / State	455	458	448	442	437
	- Swasta / Private	120	105	73	88	89
b	Kejuruan / Vocational	640	720	673	864	916
	- Negeri / State	288	306	316	314	308
	- Swasta / Private	352	414	357	550	608

Sumber : Dinas Pendidikan dan Kebudayaan Kabupaten Trenggalek

Source : *Education and Cultural Services of Trenggalek Regency*

TABEL/ Table 4.1.11
FASILITAS PENDIDIKAN PADA PERGURUAN TINGGI DI KABUPATEN TRENGGALEK
Education Facilities of University in Trenggalek Regency
2009 - 2013

No.	Uraian / Explanation	2009	2010	2011	2012	2013
(1)	(2)	(3)	(4)	(5)	(6)	(7)
1	Akademi Keperawatan Trenggalek					
	a. Jurusan	1	1	1	1	1
	b. Ruang Belajar / Classroom	6	6	6	6	6
	c. Mahasiswa / Student	278	262	263	262	232
	d. Dosen	34	45	45	52	57
2	STIT Sunan Giri					
	a. Jurusan	1	1	1	1	1
	b. Ruang Belajar / Classroom	8	8	8	8	8
	c. Mahasiswa / Student	647	536	508	514	538
	d. Dosen	38	34	34	34	30
3	STKIP-PGRI Trenggalek					
	a. Jurusan	2	2	2	2	2
	b. Ruang Belajar / Classroom	15	16	20	20	20
	c. Mahasiswa / Student	989	974	809	719	633
	d. Dosen	45	54	54	54	52

Sumber : Perguruan Tinggi di Kabupaten Trenggalek

Source : *Universities of Trenggalek Regency*

TABEL/Table 4.1.12
BANYAKNYA MAHASISWA DAN LULUSAN PADA PERGURUAN TINGGI MENURUT JURUSAN
DI KABUPATEN TRENGGALEK
Number of Students and Graduates of University in Trenggalek Regency
2009 - 2013

No.	Uraian / Explanation	2009	2010	2011	2012	2013
(1)	(2)	(3)	(4)	(5)	(6)	(7)
1	Akademi Keperawatan Trenggalek					
	a. Jurusan Keperawatan					
	• Mahasiswa / Student	278	262	263	262	232
	• Lulus / Graduates	83	100	100	72	91
2	STIT Sunan Giri					
	a. Jurusan Tarbiyah					
	• Mahasiswa / Student	647	536	508	514	538
	• Lulus / Graduates	956	1.268	-	-	116
3	STKIP-PGRI Trenggalek					
	a. Jurusan PIPS/PPKn					
	• Mahasiswa / Student	297	287	181	163	148
	• Lulus / Graduates	-	60	5	52	3
	b. Jurusan PBS/PBSI					
	• Mahasiswa / Student	682	687	628	556	485
	• Lulus / Graduates	-	89	27	142	12

Sumber : Perguruan Tinggi di Kabupaten Trenggalek

Source : *Universities of Trenggalek Regency*

TABEL / Table 4.1.13
FASILITAS PENDIDIKAN TINGKAT MADRASAH IBTIDAIYAH DI KABUPATEN TRENGGALEK
Education Facilities of Madrasah Ibtidaiyah in Trenggalek Regency
2013

KODE WIL. Area Code	KECAMATAN Sub Regency	Sekolah / School	Ruang Belajar / Class room	Murid / Pupil	Guru / Teacher
(1)	(2)	(3)	(4)	(5)	(6)
3503010	PANGGUL	8	48	636	72
3503020	MUNJUNGAN	13	78	1035	113
3503030	WATULIMO	20	120	1147	121
3503040	KAMPAK	3	18	470	40
3503050	DONGKO	9	54	115	28
3503060	PULE	2	12	125	19
3503070	KARANGAN	10	60	135	20
3503071	SURUH	3	18	247	29
3503080	GANDUSARI	16	96	347	25
3503090	DURENAN	7	42	110	13
3503100	POGALAN	7	42	125	14
3503110	TRENGGALEK	6	36	144	23
3503120	TUGU	8	48	103	12
3503130	BENDUNGAN	1	6	63	7
Jumlah / Total		113	678	4529	536

Sumber : Kementerian Agama Kabupaten Trenggalek
 Source : Ministry of Religious Affairs of Trenggalek Regency

LANJUTAN TABEL/Continued Table 4.1.13

KODE WIL. Area Code	KECAMATAN Sub Regency	Murid per Sekolah/Pupil per School	Murid per Ruang Belajar/ Pupil per Class room	Guru per Sekolah / Teacher per School
(1)	(2)	(7)	(8)	(9)
3503010	PANGGUL	636	13	9
3503020	MUNJUNGAN	1035	27	8
3503030	WATULIMO	1147	35	6
3503040	KAMPAK	470	26	13
3503050	DONGKO	115	13	3
3503060	PULE	125	11	9
3503070	KARANGAN	135	15	2
3503071	SURUH	247	14	9
3503080	GANDUSARI	347	26	3
3503090	DURENAN	110	11	2
3503100	POGALAN	125	18	2
3503110	TRENGGALEK	144	20	4
3503120	TUGU	103	11	2
3503130	BENDUNGAN	63	10	7
Jumlah / Total		4802	250	79

Sumber : Kementerian Agama Kabupaten Trenggalek

Source : Ministry of Religious Affairs of Trenggalek Regency

TABEL / Table 4.1.14
BANYAKNYA MURID KELAS 6 DAN PESERTA UJIAN NASIONAL MADRASAH IBTIDAIYAH
DI KABUPATEN TRENGGALEK
Number of the Sixth Year Students and Number of the Final Test of Madrasah Ibtidaiyah
in Trenggalek Regency
2013

KODE WIL. Area Code	KECAMATAN Sub Regency	Murid Kelas 6 / Sixth Years Students	Peserta UN / National Examination Participants	
			Jumlah / Total	Lulus/ Graduate
(1)	(2)	(3)	(4)	(5)
3503010	PANGGUL	98	98	98
3503020	MUNJUNGAN	158	158	158
3503030	WATULIMO	312	312	312
3503040	KAMPAK	75	75	75
3503050	DONGKO	129	129	129
3503060	PULE	27	27	27
3503070	KARANGAN	105	105	105
3503071	SURUH	40	40	40
3503080	GANDUSARI	195	195	195
3503090	DURENAN	130	130	130
3503100	POGALAN	104	104	104
3503110	TRENGGALEK	160	160	160
3503120	TUGU	98	98	98
3503130	BENDUNGAN	11	11	11
Jumlah / Total		1642	1642	1642

Sumber : Kementerian Agama Kabupaten Trenggalek
 Source : Ministry of Religious Affairs of Trenggalek Regency

TABEL / Table 4.1.15
FASILITAS PENDIDIKAN TINGKAT MADRASAH TSANAWIYAH DI KABUPATEN TRENGGALEK
Education Facilities of Madrasah Tsanawiyah in Trenggalek Regency
2013

KODE WIL. Area Code	KECAMATAN Sub Regency	Sekolah / School	Ruang Belajar / Class room	Murid / Pupil	Guru / Teacher
(1)	(2)	(3)	(4)	(5)	(6)
3503010	PANGGUL	1	19	675	42
3503020	MUNJUNGAN	1	28	892	66
3503030	WATULIMO	3	23	727	59
3503040	KAMPAK	1	21	613	42
3503050	DONGKO	2	15	362	44
3503060	PULE	1	6	143	23
3503070	KARANGAN	1	6	144	18
3503071	SURUH	-	-	-	-
3503080	GANDUSARI	1	9	214	19
3503090	DURENAN	1	4	59	18
3503100	POGALAN	2	6	219	21
3503110	TRENGGALEK	3	46	1271	114
3503120	TUGU	2	13	460	47
3503130	BENDUNGAN	1	6	107	17
Jumlah / Total		20	202	5886	530

Sumber : Kementerian Agama Kabupaten Trenggalek
 Source : Ministry of Religious Affairs of Trenggalek Regency

LANJUTAN TABEL/Continued Table 4.1.15

KODE WIL. Area Code	KECAMATAN Sub Regency	Murid per Sekolah/Pupil per School	Murid per Ruang Belajar/ Pupil per Class room	Guru per Sekolah / Teacher per School
(1)	(2)	(7)	(8)	(9)
3503010	PANGGUL	675	35	42
3503020	MUNJUNGAN	892	32	66
3503030	WATULIMO	242	32	23
3503040	KAMPAK	613	29	42
3503050	DONGKO	181	24	22
3503060	PULE	143	20	23
3503070	KARANGAN	144	20	18
3503071	SURUH	-	-	-
3503080	GANDUSARI	214	23	19
3503090	DURENAN	59	59	18
3503100	POGALAN	110	36	12
3503110	TRENGGALEK	424	28	38
3503120	TUGU	230	35	23
3503130	BENDUNGAN	107	18	17
Jumlah / Total		4034	355	363

Sumber : Kementerian Agama Kabupaten Trenggalek

Source : Ministry of Religious Affairs of Trenggalek Regency

TABEL / Table 4.1.16
BANYAKNYA MURID KELAS 9 DAN PESERTA UJIAN NASIONAL MADRASAH TSANAWIYAH
DI KABUPATEN TRENGGALEK
Number of the Ninth Year Students and Number of the Final Test of Madrasah Tsanawiyah
in Trenggalek Regency
2013

KODE WIL. Area Code	KECAMATAN Sub Regency	Murid Kelas 9 / Nineth Years Students	Peserta UN / National Examination Participants	
			Jumlah / Total	Lulus/ Graduate
(1)	(2)	(3)	(4)	(5)
3503010	PANGGUL	228	228	n.a
3503020	MUNJUNGAN	270	270	n.a
3503030	WATULIMO	200	200	n.a
3503040	KAMPAK	213	213	n.a
3503050	DONGKO	126	126	n.a
3503060	PULE	48	48	n.a
3503070	KARANGAN	56	56	n.a
3503071	SURUH	-	-	-
3503080	GANDUSARI	63	63	n.a
3503090	DURENAN	17	17	n.a
3503100	POGALAN	119	119	n.a
3503110	TRENGGALEK	430	430	n.a
3503120	TUGU	114	114	n.a
3503130	BENDUNGAN	65	65	n.a
Jumlah / Total		1949	1949	n.a

Sumber : Kementerian Agama Kabupaten Trenggalek
Source : Ministry of Religious Affairs of Trenggalek Regency

TABEL / Table 4.1.17
FASILITAS PENDIDIKAN TINGKAT MADRASAH ALIYAH DI KABUPATEN TRENGGALEK
Facilities of Education of Madrasah Aliyah in Trenggalek Regency
2013

KODE WIL. Area Code	KECAMATAN Sub Regency	Sekolah / School	Ruang Belajar / Class room	Murid / Pupil	Guru / Teacher
(1)	(2)	(3)	(4)	(5)	(6)
3503010	PANGGUL	1	11	282	29
3503020	MUNJUNGAN	1	13	478	39
3503030	WATULIMO	1	3	65	12
3503040	KAMPAK	-	-	-	-
3503050	DONGKO	1	3	69	18
3503060	PULE	-	-	-	-
3503070	KARANGAN	1	3	51	28
3503071	SURUH	-	-	-	-
3503080	GANDUSARI	1	5	104	22
3503090	DURENAN	1	6	166	22
3503100	POGALAN	1	3	77	15
3503110	TRENGGALEK	2	36	1112	93
3503120	TUGU	1	6	135	25
3503130	BENDUNGAN	-	-	-	-
Jumlah / Total		11	132	2551	324

Sumber : Kementerian Agama Kabupaten Trenggalek

Source : Ministry of Religious Affairs of Trenggalek Regency

LANJUTAN TABEL/Continued Table 4.1.17

KODE WIL. Area Code	KECAMATAN Sub Regency	Murid per Sekolah/Pupil per School	Murid per Ruang Belajar/ Pupil per Class room	Guru per Sekolah / Teacher per School
(1)	(2)	(7)	(8)	(9)
3503010	PANGGUL	282	25	29
3503020	MUNJUNGAN	478	36	39
3503030	WATULIMO	65	12	12
3503040	KAMPAK	-	-	-
3503050	DONGKO	69	23	18
3503060	PULE	-	-	-
3503070	KARANGAN	51	17	28
3503071	SURUH	-	-	-
3503080	GANDUSARI	104	20	22
3503090	DURENAN	166	28	22
3503100	POGALAN	77	26	15
3503110	TRENGGALEK	1112	53	93
3503120	TUGU	135	22	25
3503130	BENDUNGAN	-	-	-
Jumlah / Total		2257	271	303

Sumber : Kementerian Agama Kabupaten Trenggalek

Source : Ministry of Religious Affairs of Trenggalek Regency

TABEL / Table 4.1.18
BANYAKNYA MURID KELAS 12 DAN PESERTA UJIAN NASIONAL MADRASAH ALIYAH
DI KABUPATEN TRENGGALEK
Number of the Twelveth Year Students and Number of the Final Test of Madrasah Ibtidaiyah
in Trenggalek Regency
2013

KODE WIL. Area Code	KECAMATAN Sub Regency	Murid Kelas 12 / Twelveth Years Students	Peserta UN / National Examination Participants	
			Jumlah / Total	Lulus/ Graduate
(1)	(2)	(3)	(4)	(5)
3503010	PANGGUL	24	24	24
3503020	MUNJUNGAN	38	38	38
3503030	WATULIMO	19	19	19
3503040	KAMPAK	-	-	-
3503050	DONGKO	25	25	25
3503060	PULE	-	-	-
3503070	KARANGAN	13	13	13
3503071	SURUH	-	-	-
3503080	GANDUSARI	20	20	20
3503090	DURENAN	22	22	22
3503100	POGALAN	31	31	31
3503110	TRENGGALEK	163	163	163
3503120	TUGU	42	42	42
3503130	BENDUNGAN	-	-	-
Jumlah / Total		397	397	397

Sumber : Kementerian Agama Kabupaten Trenggalek
 Source : Ministry of Religious Affairs of Trenggalek Regency

TABEL/ Table 4.1.19
FASILITAS MADRASAH IBTIDAIYAH DI KABUPATEN TRENGGALEK
Facilities of Madrasah Ibtidaiyah in Trenggalek Regency
2009 - 2013

No.	Uraian / Explanation	2009	2010	2011	2012	2013
(1)	(2)	(3)	(4)	(5)	(6)	(7)
1	Sekolah / School	110	110	110	110	113
	- Negeri / State	2	2	2	2	2
	- Swasta / Private	108	108	108	108	111
2	Ruang Belajar / Classroom	680	680	680	693	802
	- Negeri / State	17	17	17	20	21
	- Swasta / Private	663	663	663	673	781
3	Murid / Student	10.119	10.091	10.375	10.417	10741
	- Negeri / State	360	413	445	449	526
	- Swasta / Private	9.769	9.678	9.930	9.968	10215
4	Guru / Teacher	1.200	1.200	953	1.495	2486
	- Negeri / State	39	43	45	49	193
	- Swasta / Private	1.161	1.157	908	1.446	2293

Sumber : Kementerian Agama Kabupaten Trenggalek
Source : Ministry of Religious Affairs of Trenggalek Regency

TABEL/Table 4.1.20
FASILITAS MADRASAH TSANAWIYAH DI KABUPATEN TRENGGALEK
Facilities of Madrasah Tsanawiyah in Trenggalek Regency
2009 - 2013

No.	Uraian / Explanation	2009	2010	2011	2012	2013
(1)	(2)	(3)	(4)	(5)	(6)	(7)
1	Sekolah / School	19	19	19	19	20
	- Negeri / State	5	5	5	5	5
	- Swasta / Private	14	14	14	14	15
2	Ruang Belajar / Classroom	182	183	187	199	174
	- Negeri / State	97	98	99	111	87
	- Swasta / Private	85	85	88	88	87
3	Murid / Student	5.703	5.682	5.788	5.903	6082
	- Negeri / State	3.409	3.545	3.689	3.777	3853
	- Swasta / Private	2.294	2.137	2.099	2.128	2229
4	Guru / Teacher	606	607	532	817	975
	- Negeri / State	214	216	217	391	155
	- Swasta / Private	392	391	315	817	820

Sumber : Kementrian Agama Kabupaten Trenggalek
 Source : Ministry of Religious Affairs of Trenggalek Regency

TABEL/ Table 4.1.21
FASILITAS MADRASAH ALIYAH DI KABUPATEN TRENGGALEK
Facilities of Madrasah Aliyah in Trenggalek Regency
2009 - 2013

No.	Uraian / Explanation	2009	2010	2011	2012	2013
(1)	(2)	(3)	(4)	(5)	(6)	(7)
1	Sekolah / School	8	9	9	9	11
	- Negeri / State	2	2	2	2	2
	- Swasta / Private	6	6	7	7	9
2	Ruang Belajar / Classroom	70	73	75	83	132
	- Negeri / State	41	41	43	41	41
	- Swasta / Private	29	32	32	42	91
3	Murid / Student	2.185	2.438	2.500	2.561	2551
	- Negeri / State	1.153	1.242	1.335	1.263	1288
	- Swasta / Private	1.032	1.196	1.165	1.298	1263
4	Guru / Teacher	276	278	251	372	324
	- Negeri / State	85	86	96	150	74
	- Swasta / Private	191	192	155	222	250

Sumber : Kementerian Agama Kabupaten Trenggalek
 Source : Ministry of Religious Affairs of Trenggalek Regency

TABEL/ Table 4.1.22
FASILITAS PENDIDIKAN SEKOLAH LUAR BIASA DI KABUPATEN TRENGGALEK
Education Facilities of Extraordinary School in Trenggalek Regency
2013

No.	Jenis Sekolah / Type of School	Sekolah / School	Murid / Student	Guru / Teacher
(1)	(2)	(3)	(4)	(5)
1	Tuna Netra (A) <i>Blind</i>	-	-	-
2	Tuna Rungu/Wicara (B) <i>Deaf / Mute</i>	1	54	10
3	Tuna Grahita (C) <i>Mental Disorders</i>	1	51	8
4	Campuran (a,b,c, dst)	5	171	30
Jumlah / Total		7	276	48

Sumber : Dinas Pendidikan dan Kebudayaan Kabupaten Trenggalek

Source : *Education and Cultural Services of Trenggalek Regency*

TABEL / Table 4.1.23
FASILITAS PENDIDIKAN TAMAN KANAK-KANAK DI KABUPATEN TRENGGALEK
Education Facilities of Kindergarten in Trenggalek Regency
2013

KODE WIL. Area Code	KECAMATAN Sub Regency	Sekolah / School	Ruang Belajar / Class room	Murid / Pupil	Guru / Teacher
(1)	(2)	(3)	(4)	(5)	(6)
3503010	PANGGUL	32	55	1.208	65
3503020	MUNJUNGAN	30	69	804	51
3503030	WATULIMO	35	63	1.225	47
3503040	KAMPAK	15	32	566	33
3503050	DONGKO	35	54	960	43
3503060	PULE	31	63	911	65
3503070	KARANGAN	24	53	731	56
3503071	SURUH	19	30	381	22
3503080	GANDUSARI	30	69	970	61
3503090	DURENAN	29	39	792	51
3503100	POGALAN	28	46	851	54
3503110	TRENGGALEK	40	92	1.651	121
3503120	TUGU	25	46	600	60
3503130	BENDUNGAN	10	15	273	17
Jumlah / Total		380	726	12.021	747

Sumber : Dinas Pendidikan dan Kebudayaan Kabupaten Trenggalek
 Source : *Education and Cultural Services of Trenggalek Regency*

TABEL/ Table 4.1.24
PERKEMBANGAN SEKOLAH MENURUT JENISNYA DI KABUPATEN TRENGGALEK
The development of school by its kind in Trenggalek Regency
2001 - 2013

Tahun Year	TK <i>Kindergarten</i>	SD <i>Primary School</i>	SLTP <i>Junior High School</i>	SLTA <i>Senior High School</i>
(1)	(2)	(3)	(4)	(5)
2001	315	492	49	26
2002	315	490	51	28
2003	315	476	51	29
2004	350	456	55	33
2005	365	453	59	34
2006	363	379	83	36
2007	367	456	62	36
2008	391	458	65	36
2009	388	436	72	38
2010	381	438	76	38
2011	382	440	79	38
2012	383	441	79	39
2013	380	441	79	43

Sumber : Dinas Pendidikan dan Kebudayaan Kabupaten Trenggalek
 Source : *Education and Cultural Services of Trenggalek Regency*

TABEL/ Table 4.1.25
PERKEMBANGAN MADRASAH MENURUT JENISNYA DI KABUPATEN TRENGGALEK
The development of Madrasah by its kind in Trenggalek Regency
2001 - 2013

Tahun Year	Madrasah Ibtidaiyah (MI)	Madrasah Tsanawiyah (MTs)	Madrasah Aliyah (MA)
(1)	(2)	(3)	(4)
2001	109	20	8
2002	109	20	8
2003	109	20	8
2004	109	20	8
2005	109	20	8
2006	109	20	8
2007	109	20	8
2008	110	20	9
2009	110	19	10
2010	110	19	10
2011	110	19	10
2012	110	20	11
2013	110	20	11

Sumber : Kementerian Agama Kabupaten Trenggalek
 Source : Ministry of Religious Affairs of Trenggalek Regency

TABEL/ Table 4.1.26
INDIKATOR KEGIATAN PENDIDIKAN LUAR SEKOLAH DI KABUPATEN TRENGGALEK
The Indicator of Activity Extra School in Trenggalek Regency
2009- 2013

No.	Jenis Indikator <i>Kind of Indicated</i>	2009	2010	2011	2012	2013
(1)	(2)	(3)	(4)	(5)	(6)	(7)
A	Profil Murid Pendidikan Luar Sekolah					
	1. Pendidikan Anak Dini Usia (PADU)					
	a. Kelompok Bermain	2.794	4,289	4.923	4.635	4.635
	b. Taman Penitipan Anak	32	78	65	55	82
	c. Posyandu Integrasi PADU	2.470	2,107	1.968	2.283	2.383
	2. Keabsaraan Fungsional					
	a. Kejar Paket A Setara SD	206	156	106	100	-
	b. Kejar Paket B Setara SLTP	1.821	1,315	916	901	429
	a. Kejar Paket C Setara SLTA	2.103	3,270	1.592	1.529	1.222
	3. Kelompok Belajar Usaha (KBU)	-	-	-	-	-
	4. Magang / Beasiswa	-	-	-	-	-
B	Profil Guru Pendidikan Luar Sekolah					
	1. Guru PADU	475	699	726	710	710
	2. Tutor KF	110	107	107	131	131
	3. Tutor Kejar Paket A Setara SD	16	15	15	18	-
	4. Tutor Kejar Paket B Setara SLTP	320	268	307	206	201
	5. Tutor Kejar Paket C Setara SLTA	307	542	254	237	227
	6. Narasumber Teknis KBU	-	-	-	-	-
	7. Narasumber Teknis Magang	-	-	-	-	-

Sumber : Dinas Pendidikan dan Kebudayaan Kabupaten Trenggalek
Source : *Education and Cultural Services of Trenggalek Regency*

TABEL/ Table 4.1.27
BANYAKNYA ORGANISASI KESENIAN MENURUT JENIS KESENIAN
DI KABUPATEN TRENGGALEK
Number of Art Organization by kind of art in Trenggalek Regency
2009 - 2013

No.	Jenis Kesenian <i>Kind of Art</i>	2009	2010	2011	2012	2013
(1)	(2)	(3)	(4)	(5)	(6)	(7)
01.	Dalang	70	47	116	71	115
02.	Pesinden	45	45	46	26	31
03.	Waranggono Tayub	60	61	56	57	44
04.	Wayang orang	-	-	-	1	-
05.	Ludruk	-	-	-	1	-
06.	Ketoprak	-	2	2	2	1
07.	Reyok	19	5	18	12	17
08.	Jaranan	63	22	32	36	51
09.	Kentrung	2	2	4	4	-
10.	Karawitan	60	45	98	28	46
11.	Drama	-	-	2	-	4
12.	Band	36	3	5	1	34
13.	Samproh	90	90	58	-	133
14.	Orkes Gambus/ Melayu	15	10	9	21	-
15.	Orkes Keroncong	5	2	1	2	4
16.	Pramugari Tayub	25	29	47	52	45
17.	Tembang	4	-	83	2	-
18.	Jemblung	-	-	6	-	-
19.	Wayang Krucil	2	1	3	1	-
20.	Kempling	-	1	7	-	-
21.	Kencreng	29	29	110	-	-
22.	Sanggar Tari	13	10	14	7	17
23.	Sanggar Seni Lukis	14	14	5	2	30
24.	Campursari	15	6	23	4	15
25.	Musik Islami Puji-pujian	70	73	83	-	2
26.	Musik Dangdut	25	25	40	1	-
27.	Drum Band	20	75	75	80	-
28.	Lainnya	-	3	2	14	-
<i>Jumlah / Total</i>		682	600	905	425	589

Sumber : Dinas Pariwisata, Pemuda dan Olahraga Kabupaten Trenggalek

Source : *Tourism, Youth and Sports Services of Trenggalek Regency*

TABEL/Table 4.2.1
FASILITAS KESEHATAN DI KABUPATEN TRENGGALEK
Facilities of Health in Trenggalek Regency
2009 - 2013

No.	Uraian / <i>Explanation</i>	2009	2010	2011	2012	2013
(1)	(2)	(3)	(4)	(5)	(6)	(6)
1	Rumah Sakit / <i>Hospital</i>					
	- Jumlah / <i>Total</i>	4	4	4	4	4
	- Kamar / <i>Room</i>					
	- Tempat Tidur / <i>Bed</i>	265	299	321	321	321
2	Puskesmas / <i>Public Health Center</i>	22	22	22	22	22
	- Puskesmas Perawatan	17	17	18	18	18
	- Tempat Tidur / <i>Bed</i>	199	199	253	276	276
	- Puskesmas Non Perawatan	5	5	4	4	4
3	Puskesmas Pembantu	66	66	66	66	66
4	Apotik / <i>Drug Store</i>	25	26	29	32	33
5	Polindes	111	111	111	113	111
6	Puskesmas Keliling	26	31	31	32	26
7	Posyandu	843	849	849	854	854

Sumber : Dinas Kesehatan Kabupaten Trenggalek
 Source : *Health Services of Trenggalek Regency*

TABEL/ Table 4.2.2
JUMLAH TENAGA KESEHATAN PADA RUMAH SAKIT DAN PUSKESMAS
DI KABUPATEN TRENGGALEK
Number of Health Personnels at Hospitals and Public Health Center in Trenggalek Regency
2009 - 2013

No	Uraian / Explanation	2009	2010	2011	2012	2013
(1)	(2)	(3)	(4)	(5)	(6)	(7)
1	Jumlah Tenaga Medis di RSUD	32	33	28	30	29
2	Jumlah Tenaga Medis di RS Swasta	22	22	21	18	11
3	Jumlah Tenaga Medis di RS TNI/POLRI	1	1	-	-	-
4	Jumlah Tenaga Medis di Puskesmas	51	52	50	62	61
5	Jumlah Tenaga Medis di Dinas Kesehatan	2	2	4	9	5
6	Jumlah Tenaga Paramedis di RSUD	229	229	389	375	262
7	Jumlah Tenaga Paramedis di RS Swasta	66	66	59	86	93
8	Jumlah Tenaga Paramedis di RS TNI/POLRI	-	-	-	-	-
9	Jumlah Tenaga Paramedis di Puskesmas	623	794	389	432	597
10	Jumlah Tenaga Paramedis di Dinas Kesehatan	29	29	7	10	39
<i>Jumlah / Total</i>		1.055	1.228	947	1.022	1.097

Sumber : Dinas Kesehatan Kabupaten Trenggalek

Source : Health Services of Trenggalek Regency

TABEL/Table 4.2.3
JUMLAH TENAGA KESEHATAN DI KABUPATEN TRENGGALEK
Number of Health Personnels in Trenggalek Regency
2009 - 2013

No	Uraian / <i>Explanation</i>	2009	2010	2011	2012	2013
(1)	(2)	(3)	(4)	(5)	(6)	(7)
1	Dokter Umum	48	79	94	101	99
2	Dokter Gigi	9	16	16	19	15
3	Dokter Spisialis	13	14	13	-	13
4	S1 Farmasi/ D-III Farmasi/ Apoteker	9	11	11	18	12
5	Asisten Apoteker	43	44	44	21	69
6	Sarjana Kesehatan Masy.	29	31	38	29	34
7	Pembantu Penilik Kesehatan	20	20	-	-	-
8	S1 Keperawatan/ D-III Perawat/ SPK	422	509	452	448	475
9	Pembantu Perawat	-	-	-	-	-
10	D-III Bidan/ Bidan	253	277	200	170	216
11	Guru Bidan	-	-	-	7	-
12	Pengatur Gizi	40	48	63	39	53
13	Pengatur Analisis	53	60	61	41	59
14	Pekarya Kesehatan	-	-	-	-	-
15	Pek.Menengah Kesehatan/ PEPP	-	-	-	-	-
16	Penjenang Kesehatan Umum	-	-	-	-	-
17	Juru Teknik Laboratorium	-	-	-	-	-
18	Penyidik Malaria	-	-	-	-	-
19	Juru Malaria	-	-	-	-	-
20	Juru Imunisasi	22	22	22	22	22
21	Juru Patek	-	-	-	-	-
22	Dukun Bayi Terlatih	368	368	307	277	223
23	Penyimpan Vaksin	23	23	23	23	23
24	Lainnya	-	-	-	-	-

Sumber : Dinas Kesehatan Kabupaten Trenggalek

Source : *Health Services of Trenggalek Regency*

TABEL/ Table 4.2.4
JUMLAH TENAGA KESEHATAN DI RUMAH SAKIT DR. SOEDOMO TRENGGALEK
Number of Health Personnels at dr. Soedomo Hospital of Trenggalek Regency
2009 - 2013

No	Uraian / Explanation	2009	2010	2011	2012	2013
(1)	(2)	(3)	(4)	(5)	(6)	(7)
1	Dokter Spesialis	8	9	10	11	14
2	Dokter umum	14	20	18	18	18
3	Dokter Gigi	2	2	2	2	1
4	Apoteker	3	3	3	3	3
5	SKM	6	10	8	8	9
6	S1 Keperawatan	6	7	8	9	9
7	S1 Gizi	1	1	1	1	1
8	D IV Perawat	1	1	-	1	1
9	D IV Bidan	1	1	-	3	3
10	D III Anestesi	3	3	3	3	3
11	D III Rekam Medik	7	7	7	7	7
12	D III Radiologi	-	6	8	8	8
13	D III Analisa Kesehatan	11	12	12	12	12
14	D III Fisioterapi	4	4	5	5	4
15	D III Farmasi	-	2	3	3	3
16	D III Elektro Medik	3	4	4	4	3
17	D III Gizi	7	7	8	8	9
18	D III Keperawatan	124	148	152	150	148
19	D III Kebidanan	10	18	19	18	18
20	D III Kesehatan Lingkungan	2	-	5	5	5
21	D III Refraksionis Optisien	-	1	1	1	1
22	D I Sanitarian	1	5	-	-	0
23	D I Gizi	-	-	-	-	0
24	Bidan	12	11	9	8	8
25	Perawat (SPK / SPR)	23	17	16	15	11
26	SAA / SMF	7	8	7	8	8
27	SPAG	3	3	3	3	3
28	SPRG	4	4	5	5	5

Sumber : RSUD dr. SOEDOMO Kabupaten Trenggalek3
 Source : dr. SOEDOMO Hospital of Trenggalek Regency

LANJUTAN TABEL/*Continued Table 4.2.4*

No	Uraian / <i>Explanation</i>	2008	2009	2010	2011	2012
(1)	(2)	(3)	(4)	(5)	(6)	(7)
29	SMAK	3	3	3	3	3
30	SPPH	1	1	1	0	1
31	S2MM	-	2	5	5	3
32	S2 Epidemiologi	-	1	1	0	0
33	S1 Administrasi	1	1	1	1	1
34	S1 Teknik	-	1	1	1	1
35	S1 Sosial	1	2	1	2	2
36	S1 Biologi	1	1	1	1	1
37	S1 Hukum	-	1	1	1	1
38	S1 Farmasi	1	3	3	3	3
39	S1 SainS Terapan	1	-	2	0	0
40	S1 Ekonomi	6	6	3	6	7
41	D III Ekonomi / Akutansi	-	1	2	1	0
42	D III Administrasi	-	1	7	2	1
43	SMU	27	44	36	39	37
44	SMEA / SMK	11	7	7	7	7
45	STM	-	8	7	8	8
46	SMKK	-	-	-	0	0
47	SMTA Lainnya	-	6	8	9	8
48	SLTP	25	25	24	25	24
49	SD	13	14	15	15	15
50	Penata Gizi	-	-	-	0	0
51	Pekarya Kesehatan Atas	4	-	-	0	0
52	Pekarya Kesehtan Menengah	1	-	-	0	0
53	S1 Pendidikan	-	-	-	0	0
54	Pengatur rawat rongent	3	-	-	0	0
55	D3 Management RS	1	-	-	0	0
56	Sarjana Muda	-	-	-	-	1

Sumber : RSUD dr. SOEDOMO Kabupaten Trenggalek
Source : *dr. SOEDOMO Hospital of Trenggalek Regency*

TABEL/ Table 4.2.5
JUMLAH TENAGA KESEHATAN DI RUMAH SAKIT MARDI MULIA TRENGGALEK
Number of Health Personnels at Mardi Mulia Hospital of Trenggalek Regency
2009 - 2013

No	Uraian / <i>Explanation</i>	2009	2010	2011	2012	2013
(1)	(2)	(3)	(4)	(5)	(6)	(7)
1	Dokter Umum	5	5	5	5	5
2	Dokter Gigi	1	-	-	1	1
3	Dokter Spisialis	4	4	4	4	5
4	S1 Farmasi/ D-III Farmasi/ Apoteker	1	1	1	1	1
5	Asisten Apoteker	3	3	3	3	3
6	Sarjana Kesehatan Masy.	1	-	-	-	-
7	Pembantu Penilik Kesehatan	-	-	-	-	-
8	S1 Keperawatan/ D-III Perawat/ SPK	9	10	18	23	25
9	Pembantu Perawat	12	12	10	25	8
10	D-III Bidan/ Bidan	-	-	-	2	2
11	Guru Bidan	-	-	-	-	-
12	Pengatur Gizi	1	1	1	1	1
13	Pengatur Analisis	-	-	-	3	-
14	Pekarya Kesehatan	-	-	-	-	-
15	Pek.Menengah Kesehatan/ PEPP	-	-	-	-	-
16	Penjenang Kesehatan Umum	-	-	-	-	-
17	Juru Teknik Laboratorium	-	-	-	-	-
18	Penyidik Malaria	-	-	-	-	-
19	Juru Malaria	-	-	-	-	-
20	Juru Imunisasi	-	-	-	-	-
21	Juru Patek	-	-	-	-	-
22	Penyimpan Vaksin	-	-	-	-	-
23	Lainnya	-	-	-	-	3

Sumber : Rumah Sakit Mardi Mulia Kabupaten Trenggalek

Source : *Mardi Mulia Hospital of Trenggalek Regency*

TABEL/Table 4.2.6
JUMLAH TENAGA KESEHATAN DI RUMAH SAKIT BUDI ASIH TRENGGALEK
Number of Health Personnels at Budi Asih Hospital of Trenggalek Regency
2009 - 2013

No	Uraian / Explanation	2009	2010	2011	2012	2013
(1)	(2)	(3)	(4)	(5)	(6)	(7)
1	Dokter Umum	9	8	9	9	10
2	Dokter Gigi	1	1	1	2	2
3	Dokter Spisialis	6	9	10	10	9
4	S1 Farmasi/ D-III Farmasi/ Apoteker	-	-	-	-	-
5	Asisten Apoteker	3	4	4	3	4
6	Sarjana Kesehatan Masy.	-	-	-	-	-
7	Pembantu Penilik Kesehatan	-	-	-	-	-
8	S1 Keperawatan/ D-III Perawat/ SPK	26	36	36	39	45
9	Pembantu Perawat	4	4	-	-	-
10	D-III Bidan/ Bidan	-	4	4	6	9
11	Guru Bidan	-	-	-	-	-
12	Pengatur Gizi	-	-	-	1	1
13	Pengatur Analisis	-	-	-	4	4
14	Pekarya Kesehatan	-	-	-	-	-
15	Pek.Menengah Kesehatan/ PEPP	-	-	-	-	-
16	Penjenang Kesehatan Umum	-	-	-	-	-
17	Juru Teknik Laboratorium	-	-	-	-	-
18	Penyidik Malaria	-	-	-	-	-
19	Juru Malaria	-	-	-	-	-
20	Juru Imunisasi	-	-	-	-	-
21	Juru Patek	-	-	-	-	-
22	Penyimpan Vaksin	-	-	-	-	-
23	Lainnya	-	-	-	-	-

Sumber : Rumah Sakit Budi Asih Kabupaten Trenggalek

Source : *Budi Asih Hospital of Trenggalek Regency*

TABEL/Table 4.2.7
JUMLAH TENAGA KESEHATAN DI RUMAH SAKIT HST TRENGGALEK
Number of Health Personnel at HST Hospital of Trenggalek Regency
2009 - 2013

No	Uraian / <i>Explanation</i>	2009	2010	2011	2012	2013
(1)	(2)	(3)	(4)	(5)	(6)	(7)
1	Dokter Umum	1	2	1	2	2
2	Dokter Gigi	-	-	-	-	-
3	Dokter Spisialis	4	4	4	4	4
4	S1 Farmasi/ D-III Farmasi/ Apoteker	1	1	1	1	1
5	Asisten Apoteker	2	2	3	3	3
6	Sarjana Kesehatan Masy.	-	-	-	-	-
7	Pembantu Penilik Kesehatan	-	-	-	-	-
8	S1 Keperawatan/ D-III Perawat/ SPK	11	12	12	12	12
9	Pembantu Perawat	9	9	9	9	9
10	D-III Bidan/ Bidan	2	2	3	3	3
11	Guru Bidan	-	-	-	-	-
12	Pengatur Gizi	-	-	-	-	-
13	Pengatur Analisis	-	-	-	-	-
14	Pekarya Kesehatan	-	-	-	-	-
15	Pek.Menengah Kesehatan/ PEPP	-	-	-	-	-
16	Penjenang Kesehatan Umum	-	-	-	-	-
17	Juru Teknik Laboratorium	-	-	-	-	-
18	Penyidik Malaria	-	-	-	-	-
19	Juru Malaria	-	-	-	-	-
20	Juru Imunisasi	-	-	-	-	-
21	Juru Patek	-	-	-	-	-
22	Penyimpan Vaksin	-	-	-	-	-
23	Lainnya	14	22	24	24	24

Sumber : Rumah Sakit HST Kabupaten Trenggalek

Source : *HST Hospital of Trenggalek Regency*

TABEL / Table 4.2.8
JUMLAH PUSKESMAS DAN PUSKESMAS PEMBANTU, SERTA JUMLAH PASIEN
YANG DILAYANI DI KABUPATEN TRENGGALEK
Number of Public Health Centre and Sub Public Health Centre and The Number of Patient
in Trenggalek Regency
2013

KODE WIL. Area Code	KECAMATAN Sub Regency	PUSKESMAS Public Health Centre		PUSKESMAS PEMBANTU	
		Jumlah Puskesmas	Pasien Dilayani	Jumlah Pustu	Pasien Dilayani
(1)	(2)	(3)	(4)	(5)	(6)
3503010	PANGGUL	2	10.610	6	-
3503020	MUNJUNGAN	1	12.981	6	-
3503030	WATULIMO	2	11.856	4	-
3503040	KAMPAK	1	6.552	5	-
3503050	DONGKO	2	21.644	5	-
3503060	PULE	1	10.019	5	-
3503070	KARANGAN	1	14.068	3	-
3503071	SURUH	1	6.640	3	-
3503080	GANDUSARI	2	12.668	3	-
3503090	DURENAN	2	18.895	6	-
3503100	POGALAN	2	20.990	5	-
3503110	TRENGGALEK	2	27.051	5	-
3503120	TUGU	2	18.899	6	-
3503130	BENDUNGAN	1	4.534	4	-
Jumlah / Total		22	197.407	66	-

Sumber : Dinas Kesehatan Kabupaten Trenggalek
Source : Health Services of Trenggalek Regency

TABEL/Table 4.2.9
DATA KEGIATAN PELAYANAN KESEHATAN RSUD DR. SOEDOMO
KABUPATEN TRENGGALEK
The Data of Health Services in Dr. Soedomo Hospital of Trenggalek Regency
2009 - 2013

No	Uraian / Explanation	2009	2010	2011	2012	2013
(1)	(2)	(3)	(4)	(5)	(6)	(7)
1	Jumlah Pasien Rawat Inap	17.405	19.378	12.683	12.274	11.336
2	Jumlah Pasien Rawat Jalan	41.485	42.808	51.855	54.449	59.553
	a. Anak	1.085	1.009	1.011	1.191	1.564
	b. Umum	2.203	1.109	1.124	1.200	2.997
	c. Mata	3.190	3.161	3.659	3.598	4.259
	d. Gigi dan Mulut	2.570	1.519	1.274	1.228	1.178
	e. Kandungan	3.451	3.246	3.665	3.802	4.117
	f. Bedah	3.615	3.957	4.954	4.552	4.626
	g. Penyakit Dalam	12.630	11.718	12.675	14.861	17.018
	h. Fisioterapi	1.237	2.954	3.519	3.424	2.806
	i. Syaraf	6.695	8.230	11.135	12.169	13.736
	j. Jantung	329	531	710	251	-
	k. Kulit Kelamin	251	369	423	329	319
	l. Paru	3.812	4.658	5.977	5.589	4.783
	m. THT	417	347	1.729	2.255	2.150
	n. K B	384	498	-	-	-
	o. Poli Gizi	562	369	-	-	-
3	Jumlah Pasien IGD	12.359	12.598	15.256	14.939	12.247

Sumber : RSUD dr. SOEDOMO Kabupaten Trenggalek
Source : dr. SOEDOMO Hospital of Trenggalek Regency

LANJUTAN TABEL/Continued Table 4.2.9

No	Uraian / Explanation	2009	2010	2011	2012	2013
(1)	(2)	(3)	(4)	(5)	(6)	(7)
4.	Kegiatan Pembedahan	1.587	2.215	2.373	14.939	782
	a. Operasi Khusus	2	108	76	1.035	10
	b. Operasi Besar	274	1.050	986	14	764
	c. Operasi Sedang	412	38	183	886	-
	d. Operasi Kecil	901	1.019	1.128	115	8
5.	Jumlah Kematian	547	682	689	641	606
	a. Kematian krg dari 48 jam	336	381	407	362	303
	b. Kematian lbh dari 48 jam	211	301	282	279	303
6.	Jml Pemeriksaan Radiologi	9.229	7.099	7.682	7.784	7.677
7.	Jml Pemeriksaan Laborat.	166.827	258.630	306.495	189.308	170.368
	a. Sederhana	261	134.032	219.912	80.611	114.205
	b. Sedang	81.240	19.222	82.020	34.847	49.295
	c. Canggih	35.326	105.376	4.563	73.850	6.868
8.	Pelayanan Farmasi					
	Jumlah yang ditulis	26.173	22.821	28.598	144.521	282.281
	a. Resep Obat Generik	11.512	11.503	13.042	103.264	207.977
	b. Resep Obat Non Generik	14.661	11.318	15.556	41.257	74.304
	Jumlah yang dapat dilayani	6.997	21.435	25.086	142.281	278.246
	a. Resep Obat Generik	4.185	9.834	10.577	102.700	206.926
	b. Resep Obat Non Generik	2.812	11.601	14.509	39.851	71.320

Sumber : RSUD dr. SOEDOMO Kabupaten Trenggalek

Source : dr. SOEDOMO Hospital of Trenggalek Regency

TABEL/ Table 4.2.10
DATA KEGIATAN PELAYANAN KESEHATAN RUMAH SAKIT MARDI MULIA
KABUPATEN TRENGGALEK
The Data of Health Services in Mardi Mulia Hospital of Trenggalek Regency
2009 - 2013

No	Uraian / Explanation	2009	2010	2011	2012	2013
(1)	(2)	(3)	(4)	(5)	(6)	(7)
1	Jumlah Pasien Rawat Inap	1.727	1.906	1.316	1.128	1.081
2	Jumlah Pasien Rawat Jalan					
	a. Anak	35	40	63	10	14
	b. Umum	13	21	46	44	39
	c. Mata	-	-	-	-	-
	d. Gigi dan Mulut	401	-	-	-	-
	e. Kandungan	1	-	-	-	-
	f. K B	-	-	-	-	-
	g. Bedah	1.459	1.801	1.090	300	198
	h. U G D	48	61	109	148	136
	l. Penyakit Dalam	5.057	4.120	2.049	2.309	1.341
	j. Fisioterapi	-	-	-	300	184
	k. Poli Gizi	75	60	51	43	1.024
	l. Radiologi	960	960	880	789	744
	m. Syaraf	-	-	-	2	3
	n. Jantung	-	-	-	-	-
	o. Kulit Kelamin	-	-	-	-	-
	p. Paru	-	-	-	-	-
	q. THT	-	-	1	-	-

Sumber : Rumah Sakit Mardi Mulia Kabupaten Trenggalek

Source : *Mardi Mulia Hospital of Trenggalek Regency*

LANJUTAN TABEL/Continued Table 4.2.10

No	Uraian / Explanation	2009	2010	2011	2012	2013
(1)	(2)	(3)	(4)	(5)	(6)	(7)
3.	Jumlah Penderita Operasi					
	a. Operasi Besar	6	5	4	48	19
	b. Operasi Sedang	60	55	46	10	31
	c. Operasi Kecil	32	30	15	-	5
4.	Jumlah Kematian					
	a. Kematian krg dari 48 jam	23	25	32	16	2
	b. Kematian lbh dari 48 jam	9	13	13	17	24
5.	Jml Pemeriksaan Radiologi	-	-	-	197	911
6.	Jml Pemeriksaan Laborat.					
	a. Sederhana	10	10	10	590	750
	b. Sedang	2	2	2	710	612
	c. Canggih	-	-	-	-	-
7.	Pelayanan Farmasi					
	a. Resep Obat Generik	9.063	10.530	12.948	1.800	3.750
	b. Resep Obat Non Generik	6.630	7.722	9.360	2.520	7.050

Sumber : Rumah Sakit Mardi Mulia Kabupaten Trenggalek

Source : *Mardi Mulia Hospital of Trenggalek Regency*

TABEL/ Table 4.2.11
DATA KEGIATAN PELAYANAN KESEHATAN RUMAH SAKIT BUDI ASIH
KABUPATEN TRENGGALEK
The Data of Health Services in Budi Asih Hospital of Trenggalek Regency
2009 - 2013

No	Uraian / Explanation	2009	2010	2011	2012	2013
(1)	(2)	(3)	(4)	(5)	(6)	(7)
1	Jumlah Pasien Rawat Inap	581	1.521	1.621	2.424	2.835
2	Jumlah Pasien Rawat Jalan					
	a. Anak	-	-	-	-	60
	b. Umum	242	228	501	388	747
	c. Mata	1	-	5	6	37
	d. Gigi dan Mulut	1	1	-	-	18
	e. Kandungan	2	256	221	1.565	-
	f. K B	-	1	-	-	-
	g. Bedah	46	84	272	335	404
	h. U G D	81	92	257	1.913	1.190
	i. Penyakit Dalam	122	162	81	182	444
	j. Fisioterapi	-	-	-	-	-
	k. Poli Gizi	-	-	-	-	-
	l. Radiologi	-	114	-	700	950
	m. Syaraf	25	82	226	356	474
	n. Jantung	-	-	-	-	-
	o. Kulit Kelamin	-	1	-	-	-
	p. Paru	31	8	2	48	56
	q. THT	429	330	391	54	48

Sumber : Rumah Sakit Budi Asih Kabupaten Trenggalek

Source : Budi Asih Hospital of Trenggalek Regency

LANJUTAN TABEL/Continued Table 4.2.11

No	Uraian / Explanation	2009	2010	2011	2012	2013
(1)	(2)	(3)	(4)	(5)	(6)	(7)
3.	Jumlah Penderita Operasi					
	a. Operasi Besar	122	322	225	245	19
	b. Operasi Sedang	5	8	39	55	41
	c. Operasi Kecil	12	12	45	76	35
4.	Jumlah Kematian					
	a. Kematian krg dari 48 jam	9	9	20	14	43
	b. Kematian lbh dari 48 jam	7	7	4	7	14
5.	Jml Pemeriksaan Radiologi	237	229	475	700	950
6.	Jml Pemeriksaan Laborat.					
	a. Sederhana	297	734	1.667	945	917
	b. Sedang	1.038	1.064	801	2.446	3.250
	c. Canggih	669	908	1.262	3.249	4.208
7.	Pelayanan Farmasi					
	a. Resep Obat Generik	984	615	599	707	2.185
	b. Resep Obat Non Generik	2.816	2.050	1.553	763	4.550

Sumber : Rumah Sakit Budi Asih Kabupaten Trenggalek

Source : Budi Asih Hospital of Trenggalek Regency

TABEL/ Table 4.2.12
DATA KEGIATAN PELAYANAN KESEHATAN RUMAH SAKIT HST
KABUPATEN TRENGGALEK
The Data of Health Services in HST Hospital of Trenggalek Regency
2009 - 2013

No	Uraian / Explanation	2009	2010	2011	2012	2013
(1)	(2)	(3)	(4)	(5)	(6)	(7)
1	Jumlah Pasien Rawat Inap	3.089	2.719	3.421	3.339	3.114
2	Jumlah Pasien Rawat Jalan					
	a. Anak	-	-	-	-	-
	b. Umum	-	-	-	-	-
	c. Mata	-	-	-	-	-
	d. Gigi dan Mulut	-	-	-	-	-
	e. Kandungan	7.615	7.337	7.645	7.867	6.805
	f. K B	-	-	-	-	-
	g. Bedah	-	-	-	-	-
	h. U G D	-	-	-	-	-
	l. Penyakit Dalam	-	-	-	-	-
	j. Fisioterapi	-	-	-	-	-
	k. Poli Gizi	-	-	-	-	-
	l. Radiologi	-	-	-	-	-
	m. Syaraf	-	-	-	-	-
	n. Jantung	-	-	-	-	-
	o. Kulit Kelamin	-	-	-	-	-
	p. Paru	-	-	-	-	-
	q. THT	-	-	-	-	-

Sumber : Rumah Sakit HST Kabupaten Trenggalek

Source : HST Hospital of Trenggalek Regency

LANJUTAN TABEL/Continued Table 4.2.12

No	Uraian / Explanation	2009	2010	2011	2012	2013
(1)	(2)	(3)	(4)	(5)	(6)	(7)
3.	Jumlah Penderita Operasi					
	a. Operasi Besar	-	-	-	-	-
	b. Operasi Sedang	572	751	885	794	803
	c. Operasi Kecil	-	-	-	-	-
4.	Jumlah Kematian					
	a. Kematian krg dari 48 jam	-	-	-	-	-
	b. Kematian lbh dari 48 jam	-	-	-	-	-
5.	Jml Pemeriksaan Radiologi	-	-	-	-	-
6.	Jml Pemeriksaan Laborat.					
	a. Sederhana	-	-	-	-	-
	b. Sedang	-	-	-	-	-
	c. Canggih	-	-	-	-	-
7.	Pelayanan Farmasi					
	a. Resep Obat Generik	69	17	30	62	80
	b. Resep Obat Non Generik	5.785	7.622	6.659	6.235	8.396

Sumber : Rumah Sakit HST Kabupaten Trenggalek

Source : HST Hospital of Trenggalek Regency

TABEL/ Table 4.2.13
KASUS PENYAKIT DEMAM BERDARAH DAN MALARIA DI KABUPATEN TRENGGALEK
The Cases of Blood Fever and Malaria in Trenggalek Regency
2009 - 2013

No	Uraian / Explanation	2009	2010	2011	2012	2013
(1)	(2)	(3)	(4)	(5)	(6)	(7)
1	Demam Berdarah					
	- Jumlah Kasus DBD / Number of DBD Cases	603	1.147	168	171	333
	- Meninggal / Death	6	4	-	1	-
	- Fokus Penanggulangan / Solved Focus	14	60	11	18	32
2	Malaria					
	- Jumlah Kasus Malaria	249	231	287	326	155
	- Meninggal / Death	-	1	-	-	-
	- Fokus Penanggulangan / Solved Focus	1	-	-	-	-

Sumber : Dinas Kesehatan Kabupaten Trenggalek

Source : Health Services of Trenggalek Regency

TABEL/Table 4.2.14
JUMLAH PASIEN TIDAK MAMPU DAN JUMLAH PENDUDUK YANG MENINGGAL
KARENA WABAH DI KABUPATEN TRENGGALEK
Number of Inability Patients And Number Of Dying Because Epidemic In Trenggalek Regency
2009 - 2013

No.	Uraian / Explanation	2009	2010	2011	2012	2013
(1)	(2)	(3)	(4)	(5)	(6)	(7)
1	Jumlah Peserta Program jamkesmas dan jamkesda					
	- Tidak mampu (Jamkesda)	17.605	17.605	17.621	17.621	17.621
	- Orang miskin (Jamkesmas)	252.706	252.706	252.706	252.706	252.706
2	Jumlah kasus kurang gizi	1.189	2.284	3.332	1.770	1.512
3	Jumlah meninggal karena wabah penyakit					
	- Muntaber	1	-	-	-	-
	- Demam Berdarah	5	7	-	1	-
	- Infeksi Saluran Pernafasan	-	-	-	-	-
	- Campak	-	-	-	-	-
	- Malaria	-	1	-	-	-

Sumber : Dinas Kesehatan Kabupaten Trenggalek
Source : Health Services of Trenggalek Regency

TABEL / Table 4.3.1
TARGET DAN REALISASI PENCAPAIAN AKSEPTOR KB BARU MENURUT JENIS ALAT
KONTRASEPSI YANG DIPAKAI DI KABUPATEN TRENGGALEK
Target and Realization and Participants of New Current Users by Contraception Methods
in Trenggalek Regency
2013

KODE WIL. Area Code	KECAMATAN Sub Regency	Target	Realisasi / Realization			
			IUD	Pil	Kondom	MO
(1)	(2)	(3)	(4)	(5)	(6)	(7)
3503010	PANGGUL	1.455	84	228	34	14
3503020	MUNJUNGAN	1.439	80	298	24	9
3503030	WATULIMO	1.051	55	281	295	17
3503040	KAMPAK	781	12	107	41	28
3503050	DONGKO	1.395	47	270	53	22
3503060	PULE	1.264	31	120	16	13
3503070	KARANGAN	970	173	74	17	17
3503071	SURUH	836	40	206	42	9
3503080	GANDUSARI	1.001	20	110	4	44
3503090	DURENAN	1.040	31	344	9	20
3503100	POGALAN	1.605	41	273	23	33
3503110	TRENGGALEK	1.290	343	132	254	59
3503120	TUGU	1.067	50	123	37	43
3503130	BENDUNGAN	841	9	63	5	18
<i>Jumlah / Total</i>		16.035	1.016	2.629	854	346

Sumber : Badan Pemberdayaan Perempuan Perlindungan Anak dan Keluarga Berencana Kab. Trenggalek
 Source : Agency for Women, Child Protection and Family Planning of Trenggalek Regency

LANJUTAN TABEL/Continued Table 4.3.1

KODE WIL. Area Code	KECAMATAN Sub Regency	Target	Realisasi / Realization			
			Suntik	Implan	OV	Jumlah Total
(1)	(2)	(3)	(8)	(9)	(10)	(11)
3503010	PANGGUL	1.455	1.027	139	-	1.526
3503020	MUNJUNGAN	1.439	551	423	-	1.385
3503030	WATULIMO	1.051	1.053	117	-	1.818
3503040	KAMPAK	781	254	108	-	550
3503050	DONGKO	1.395	921	229	-	1.542
3503060	PULE	1.264	846	204	-	1.230
3503070	KARANGAN	970	393	120	-	794
3503071	SURUH	836	354	41	-	692
3503080	GANDUSARI	1.001	472	22	-	672
3503090	DURENAN	1.040	628	56	-	1.088
3503100	POGALAN	1.605	862	127	-	1.359
3503110	TRENGGALEK	1.290	587	126	-	1.501
3503120	TUGU	1.067	684	102	-	1.039
3503130	BENDUNGAN	841	374	75	-	544
Jumlah / Total		16.035	9.006	1.889	-	15.740

Sumber : Badan Pemberdayaan Perempuan Perlindungan Anak dan Keluarga Berencana Kab. Trenggalek
Source : Agency for Women, Child Protection and Family Planning of Trenggalek Regency

TABEL/Table 4.3.2
BANYAKNYA PASANGAN USIA SUBUR DAN AKSEPTOR KB LESTARI
DI KABUPATEN TRENGGALEK
Number of Productive Couple and Lestari Family Participant in Trenggalek Regency
2009 - 2013

No	Uraian / Explanation	2009	2010	2011	2012	2013
(1)	(2)	(3)	(4)	(5)	(6)	(7)
1	Pasangan Usia Subur/ Productive Couple	146.577	147.507	147.074	148.388	148.056
2	Akseptor KB Lestari	116.925	119.701	121.498	120.180	120.644
	- IUD	16.054	16.169	16.347	14.547	14.395
	- Pii	29.799	29.023	29.011	25.824	26.397
	- Kondom	1.440	1.848	1.974	3.173	2.320
	- MO	10.043	10.058	10.113	7.920	8.884
	- Suntik	48.215	51.346	51.475	50.729	55.035
	- Inplan	11.374	11.257	12.578	17.987	13.613
	- OV	-	-	-	-	-
3	Persentase (2) thd (1)	79,77	81,15	82,61	80,99	81

Sumber : Badan Pemberdayaan Perempuan, Perlindungan Anak dan Keluarga Berencana Kab. Trenggalek
 Source : Agency for Women, Child Protection and Family Planning of Trenggalek Regency

TABEL/Table 4.4.1
TAMBAHAN NARAPIDANA DARI PUTUSAN PENGADILAN MENURUT TINDAK PIDANA
DAN JENIS PIDANA DI RUTAN TRENGGALEK
Prisoner Addition from Court by Type of Criminal Level Crime Committed in Rutan Trenggalek
2013

No	Uraian / Explanation	Dewasa	Pemuda	Anak-anak	Jumlah Total
(1)	(2)	(3)	(4)	(5)	(6)
1	Penjara 1 tahun dan lebih				
	- Laki-Laki	50	-	2	52
	- Perempuan	1	-	-	1
	- Jumlah	51	-	2	53
2	Penjara kurang dari 1 tahun				
	- Laki-Laki	158	-	17	175
	- Perempuan	9	-	2	11
	- Jumlah	160	-	19	179
3	Kurungan Pengganti denda	2	-	-	2
4	Pelanggaran				

Sumber : Rumah Tahanan Negara di Kabupaten Trenggalek

Source : *State Prison in Trenggalek Regency*

TABEL/Table 4.4.2
TAMBAHAN NARAPIDANA DARI PUTUSAN PENGADILAN MENURUT KEJAHATAN YANG
DILAKUKAN DI KABUPATEN TRENGGALEK
Prisoner Addition from Court By Type of Crime Committed in Trenggalek Regency
2009 - 2013

No	Uraian / Explanation	2009	2010	2011	2012	2013
(1)	(2)	(3)	(4)	(5)	(6)	(7)
1	Terhadap Ketertiban	13	4	6	19	51
2	Kesusilaan	1	1	-	-	15
3	Perjudian	55	95	88	48	59
4	Pencurian	80	48	58	28	38
5	Penipuan	15	1	12	2	5
6	Penganiayaan	17	6	19	11	5
7	Kayu Tanpa Ijin	8	12	14	9	4
8	Narkotika	20	10	2	-	-
9	Penadahan	3	4	2	-	2
10	Korupsi	3	2	-	-	12
11	Kealpaan	5	6	3	2	5
12	Pemerasan	2	1	9	1	1
13	Pencurian	-	1	-	-	4
14	Penggelapan	2	5	1	2	4
15	Perampokan	1	7	-	-	-
16	Kemerdekaan Orang	-	-	-	-	-
17	Miras	1	3	-	-	-
18	Memalsu Surat/materai	7	-	2	-	-
19	Mata Uang	2	-	-	-	-
20	Senjata Tajam	4	2	3	1	3
21	Perlindungan anak	12	5	29	5	16
22	Pembunuhan	-	-	1	-	1
23	Pemalsuan Merk	-	-	-	-	-
24	Migas	-	-	1	-	-
25	Pertambangan	-	-	4	-	-
26	Kekerasan RT	2	3	9	1	2
27	Retribusi	-	-	-	-	-
28	Hak Cipta	2	-	-	-	1
29	Membantu Kejahatan	-	-	-	-	-
30	Merusak Barang	1	-	-	-	1
31	Kesehatan	1	17	44	25	56
32	Pornografi	-	2	-	-	-
33	Perlindungan Konsumen	-	1	-	-	-
34	Perbuatan Tidak Menyenangkan	-	3	-	-	-
Jumlah / Total		257	239	307	155	285

Sumber : Rumah Tahanan Negara di Kabupaten Trenggalek

Source : State Prison in Trenggalek Regency

TABEL/Table 4.4.3
ISI RUMAH TAHANAN NEGARA MENURUT STATUS PENAHANAN DI RUTAN TRENGGALEK
Contents of Prison by its Status in Rutan Trenggalek
2009 - 2013

No	Status Penahanan	2009	2010	2011	2012	2013
(1)	(2)	(3)	(4)	(5)	(6)	(7)
1	Narapidana	1.003	1.034	995	1.034	989
2	Tahanan	822	529	751	529	735
3	Titipan	-	-	-	-	-
Jumlah / Total		1.825	1.563	1.746	1.563	1.724

Sumber : Rumah Tahanan Negara di Kabupaten Trenggalek

Source : *State Prison in Trenggalek Regency*

TABEL/ Table 4.4.4
ISI RUMAH TAHANAN NEGARA MENURUT TINDAK PIDANA KEJAHATAN DAN JENIS PIDANA
DI KABUPATEN TRENGGALEK
Contents of Prison by Type of Criminal and Crime Committed in Trenggalek Regency
2013

No	Kejahatan / Crime	Pidana Penjara	Residivis	Jumlah / Total
(1)	(2)	(3)	(4)	(5)
1	Terhadap Ketertiban	26	-	26
2	Mata Uang	-	-	-
3	Memalsu Surat / Materai	-	-	-
4	Kesusilaan	14	-	14
5	Perjudian	79	-	79
6	Penculikan	7	-	7
7	Pembunuhan	16	-	16
8	Penganiyaan	13	-	13
9	Pencurian	150	3	153
10	Perampokan	-	-	-
11	Memeras / Mengancam	4	-	4
12	Penggelapan	14	-	14
13	Penipuan	8	-	8
14	Merusak Barang	-	-	-
15	Penadahan	3	-	3
16	Sumpah / Keterangan Palsu	-	-	-
17	Narkotika	13	-	13
18	Korupsi	70	-	70
19	Kealpaan	25	-	25
20	Perlindungan Anak	416	-	416
21	Kehutanan	6	-	6
22	Senjata Tajam	1	-	1
23	Kekerasan Dalam Rumah Tangga	5	-	5
24	Kesehatan	215	1	216
25	Pertambangan	2	-	-
26	Pornografi	-	-	2
27	Perbuatan Tidak Menyenangkan	-	-	-
28	Minyak dan Gas Bumi	-	-	-
<i>Jumlah / Total</i>		1.087	3	1.090

Sumber : Rumah Tahanan Negara di Kabupaten Trenggalek
Source : *State Prison in Trenggalek Regency*

TABEL/Table 4.4.5
TAMBAHAN NARAPIDANA DARI PUTUSAN PENGADILAN DI KABUPATEN TRENGGALEK
Prisoner Addition from Court By Type of Crime Committed in Trenggalek Regency
2013

No	Kejahatan / <i>Crime</i>	Pidana Penjara				Kurungan pengganti denda	Jumlah / <i>Total</i>
		Seumur hidup	Lebih dr 5 tahun	1 s/d 5 tahun	Kurang dr 1 thn		
(1)	(2)	(3)	(4)	(5)	(6)	(7)	(8)
1	Terhadap Ketertiban	-	-	-	25	-	25
2	Mata Uang	-	-	-	-	-	-
3	Memalsu Surat / Materai	-	-	-	-	-	-
4	Kesusilaan	-	-	-	1	-	1
5	Perjudian	-	-	-	59	-	59
6	Penculikan	-	-	-	4	-	4
7	Pembunuhan	-	-	-	-	-	-
8	Penganiyaan	-	-	1	5	-	6
9	Pencurian	-	-	8	30	-	38
10	Perampokan	-	-	-	-	-	-
11	Memeras / Mengancam	-	-	-	1	-	1
12	Penggelapan	-	-	-	4	-	4
13	Penipuan	-	-	-	5	-	5
14	Merusak Barang	-	-	-	1	-	1
15	Penadahan	-	-	-	2	-	2
16	Narkotika	-	-	-	-	-	-
17	Korupsi	-	-	2	10	1	13
18	Kealpaan	-	-	-	5	-	5
19	Perlindungan Anak	-	8	3	5	-	16
20	Kehutanan	-	-	1	3	-	4
21	Senjata Tajam	-	-	-	3	-	3
22	Pertambangan	-	-	-	-	-	-
23	KDRT	-	-	-	2	-	2
24	Kesehatan	-	-	8	48	1	57
25	Minyak dan Gas Bumi	-	-	-	-	-	-
26	Hak Cipta	-	-	-	1	-	1
Jumlah / <i>Total</i>		-	8	23	214	2	247

Sumber : Rumah Tahanan Negara di Kabupaten Trenggalek

Source : *State Prison in Trenggalek Regency*

TABEL/ Table 4.4.6
BANYAKNYA PERKARA DAN TERDAKWA DALAM PERKARA KEJAHATAN YANG TELAH
DIAJUKAN KE SIDANG PENGADILAN DI KABUPATEN TRENGGALEK
Number Of Cases And Defendant In Case Badness Which has Been Submitted To Court
In Trenggalek regency
2009 - 2013

No	Uraian / Explanation	2009	2010	2011	2012	2013
(1)	(2)	(3)	(4)	(5)	(6)	(7)
1	Perkara / Cases					
	- Biasa	250	235	292	215	216
	- Sumir	-	-	4	-	-
	- Jumlah	250	235	296	215	216
2	Terdakwa / Accused					
	- Biasa	284	284	355	274	261
	- Sumir	-	-	4	-	-
	- Jumlah	284	284	359	274	261

Sumber : Pengadilan Negeri Kabupaten Trenggalek
Source : District Court of Trenggalek Regency

TABEL/Table 4.4.7
BANYAKNYA TERDAKWA / TERTUDUH DALAM PERKARA KEJAHATAN YANG TELAH
DIAJUKAN KE SIDANG PENGADILAN DI KABUPATEN TRENGGALEK
Number Of Defendant/accuses In Case Badness Which has Been Submitted To Court
In Trenggalek regency
2009 - 2013

No	Uraian / Explanation	2009	2010	2011	2012	2013
(1)	(2)	(3)	(4)	(5)	(6)	(7)
1	Laki-laki / Male					
	■ < 16 tahun	8	16	7	7	1
	■ 16 - 20 tahun	41	34	51	50	47
	■ > 21 tahun	227	236	280	214	205
	■ Jumlah / Total	275	276	338	271	253
2	Perempuan / Female					
	■ < 16 tahun	-	-	-	-	-
	■ 16 - 20 tahun	-	-	-	-	-
	■ > 21 tahun	8	8	17	3	8
	■ Jumlah / Total	8	8	17	3	8

Sumber : Pengadilan Negeri Kabupaten Trenggalek
Source : District Court of Trenggalek Regency

TABEL/ Table 4.4.8
PIDANA /HUKUMAN YANG DIJATUHKAN KEPADA TERDAKWA/TERTUDUH DALAM PERKARA
KEJAHATAN YANG TELAH DIAJUKAN KE SIDANG PENGADILAN
DI KABUPATEN TRENGGALEK
Criminal/ Penalization Of Dropped To Defendant/ Accuses In Case Badness Which Has Been
Submitted To Court In Trenggalek Regency
2009 - 2013

No	Pidana / Hukuman <i>Punishment</i>	2009	2010	2011	2012	2013
(1)	(2)	(3)	(4)	(5)	(6)	(7)
1	Penjara	246	246	213	272	258
2	Pidana Kurungan	-	1	1	-	94
3	Bersyarat / Percobaan	25	12	62	23	5
4	Denda	57	50	80	57	88
5	Bebas dari segala tuduhan/ dilepas dari tuntutan	3	8	8	-	-
6	Dikembalikan kepada Orang pada Orang tua /wali	-	-	-	-	-
7	Diserahkan Kepada Pemerintah	-	-	2	-	-
8	Gugur	-	1	1	-	-
9	Dakwaan batal demi hukum	-	1	-	-	-
10	Dikembalikan kepada penyidik / Penuntut Umum	-	1	1	1	-
11	Laporan Dicabut	-	-	-	1	-

Sumber : Pengadilan Negeri Kabupaten Trenggalek
Source : *District Court of Trenggalek Regency*

TABEL/Table 4.4.9
PERKARA KEJAHATAN MENURUT JUMLAH TERDAKWA / TERTUDUH YANG DIAJUKAN
KE SIDANG PENGADILAN DI KABUPATEN TRENGGALEK
Criminal Cases by Number of Accused which are Sent to the members of the Court
in Trenggalek Regency
2009 - 2013

No	Perkara dengan jumlah Tertuduh / Terdakawa <i>Case by Number of Accused</i>	2009	2010	2011	2012	2013
(1)	(2)	(3)	(4)	(5)	(6)	(7)
1	1 orang	223	208	250	185	193
2	2 orang	40	30	23	13	11
3	3 orang	21	15	9	7	5
4	4 orang	-	16	2	5	3
5	5 orang dan lebih	-	15	4	5	2
<i>Jumlah / Total</i>		284	284	288	215	214

Sumber : Pengadilan Negeri Kabupaten Trenggalek

Source : District Court of Trenggalek Regency

TABEL/ Table 4.4.10
JUMLAH PERISTIWA KEJAHATAN YANG DILAPORKAN DAN DISELESAIKAN OLEH
KEPOLISIAN DI KABUPATEN TRENGGALEK
Number of Criminal Events Reported and Finished by Police Ministry in Trenggalek Regency
2013

No	Uraian / Explanation	Dilaporkan / Reported	Diselesaikan / Finished	Keterangan
(1)	(2)	(3)	(4)	(5)
	I. <u>Kejahatan Konvensional</u>			
1	CURAS	1	0	
2	CURAT	62	13	
3	COBA CURAT	-	-	
4	CURSA	37	19	
5	CURANMOR	55	17	
6	Penganiayaan Berat	20	18	
7	Penganiayaan Ringan	8	8	
8	Perjudian	49	49	
9	Perbuatan Cabul	2	2	
10	Persetubuhan	17	11	
11	KDRT	19	19	
12	Perzinahan	-	-	
13	Bawa Lari Gadis Dibawah Umur	-	-	
14	Kekerasan Terhadap Anak	7	7	
15	Prostitusi	-	-	
16	Pemalsuan Surat	3	2	
17	Penggelapan	18	13	
18	Penipuan	22	6	
19	Pemerasan	4	3	
20	Bawa Sajak	3	3	

Sumber : Kepolisian Daerah Jawa Timur Resort Trenggalek

Source : State Police Office of Trenggalek Resort

LANJUTAN TABEL/*Continued Table* 4.4.10

No	Uraian / <i>Explanation</i>	Dilaporkan / <i>Reported</i>	Diselesaikan / <i>Finished</i>	Keterangan
(1)	(2)	(3)	(4)	(5)
21	Pengrusakan	2	2	
22	Penghinaan	-	-	
23	Masuk Pekarangan Tanpa Ijin	-	-	
24	Perbuatan Tidak Menyenangkan	3	2	
25	Meberikan Keterangan Palsu	-	-	
26	Kenakalan Terhadap Barang Dan Orang	-	-	
27	Mabuk – Mabukan Ditempat Umum	-	-	
28	Pembunuhan	1	1	
29	Pembakaran	-	-	
30	Kebakaran	-	-	
31	Mengalihkan Jaminan Fidusai	-	-	
32	Pencurian Dalam Keluarga	-	-	
33	Pencurian Hewan	1	1	
34	Percobaan Pencurian	-	-	
35	Percobaan Pengrusaan	-	-	
36	Menjual Tanah Milik Orang Lain Tanpa Hak	-	-	
37	Melakukan Perkawinan Lagi Tanpa Ijin Istri Yang Sah	-	-	
38	Pemblokiran Akses Lpse	-	-	
39	Memberikan Informasi Rekening Palsu	-	-	
40	Pelanggaran Hak Cipta	-	-	
41	Mengumumkan Berit Rahasia Un Tanpa Ijin	-	-	
42	Mengancam Menista Dengan Tulisan / Lisan	-	-	

Sumber : Kepolisian Daerah Jawa Timur Resort Trenggalek

Source : *State Police Office of Trenggalek Resort*

LANJUTAN TABEL/Continued Table 4.4.10

No	Uraian / Explanation	Dilaporkan / Reported	Diselesaikan / Finished	Keterangan
(1)	(2)	(3)	(4)	(5)
	II. <u>Kejahatan Trans Nasional</u>			
43	Illicit Drug Trafficking (UU 22/1997) Perdagangan Illegal Obat Terlarang (Narkotika/Psikotropika) (UU 5/1997)	-	-	-
44	Money Laundering (UU 15/2002)	-	-	-
45	Pencurian Uang (UU 7/1997)	-	-	-
46	Arms Smuggling (Perdagangan Penyelundupan Senjata)	-	-	-
47	People Smuggling (Perdagangan Penyelundupan Manusia)	-	-	-
48	Cyber Crime /Kejahatan Komputer	-	-	-
49	Sea Piracy	-	-	-
50	Kecelakaan Laut	-	-	-
51	Economic Crime (Uu No. 10/1995)	-	-	-
52	Kejahatan Ekonomi	-	-	-
53	Lain – Lain Miras/Sajam/Senpi (Uu No. 10/1995)	-	-	-
	III. <u>KEJAHATAN KONTIJENSI</u>			
54	Kerusuhan Massal (UU NO.9/1999)	-	-	-
55	Konflik Antar Etnis / Sara (UU 156 KUHP)	-	-	-
56	Perkelahian Antar Warga	-	-	-
57	Perkelahian Antar Pelajar	-	-	-
58	Kejahatan Terhadap Keamanan Negara (PASAL 104 – 129 KUHP)	-	-	-
59	Terhadap Ketertipan Umum (PASAL 154 – 181 KUHP)	-	-	-

Sumber : Kepolisian Daerah Jawa Timur Resort Trenggalek

Source : State Police Office of Trenggalek Resort

LANJUTAN TABEL/Continued Table 4.4.10

No	Uraian / Explanation	Dilaporkan / Reported	Diselesaikan / Finished	Keterangan
(1)	(2)	(3)	(4)	(5)
60	Terhadap Presiden/Wakil Presiden (PASAL 154 KUHP)	-	-	
61	Separatisme	-	-	
62	Terhadap Politik / Makar	-	-	
63	Pengeroyokan (Pasal 170 Kuhp)	11	10	
64	Lain Lain Kejahatan / Pelanggaran	-	-	
	IV. <u>JENIS KEJAHATAN KEKAYAAN NEGARA</u>			
65	Agraria (UU 5/1960)	-	-	
66	Kewajiban Daftarkan Perusahaan (UU 3 /1984)	-	-	
67	Perindustrian (UU 5/1985)	-	-	
68	Tenaga Listrik / Curi Kwt Telp (UU 15/1985)	-	-	
69	Usaha Asuransi (UU 7/1992)	-	-	
70	Kepabeanan (UU 10 /1985)	-	-	
71	Illegal Logging	8	7	
72	Illegal Mining / Pertambangan Tanpa Ijin	1	1	
73	BBM Ilegal	-	-	
74	Korupsi / Penyalahgunaan Jabatan	1	1	
Jumlah / Total				

Sumber : Kepolisian Daerah Jawa Timur Resort Trenggalek

Source : State Police Office of Trenggalek Resort

TABEL/ Table 4.4.11
ORANG YANG TERSANGKUT PERKARA KEJAHATAN DAN YANG DISERAHKAN KEPADA
JAKSA OLEH KEPOLISIAN DI KABUPATEN TRENGGALEK
People Involved in Criminal Cases and Sent to Prosecutor by Police in Trenggalek Regency
2009 - 2013

No	Uraian / Explanation	2009	2010	2011	2012	2013
(1)	(2)	(3)	(4)	(5)	(6)	(7)
1	Yang Tersangkut Perkara / <i>Involved in Cases</i>					
	- Laki-laki / <i>Male</i>	474	524	426	397	384
	- Perempuan / <i>Female</i>	4	14	12	11	8
	- Jumlah / <i>Total</i>	478	538	438	408	392
2	Yang Diserahkan / <i>Sent</i>					
	- Laki-laki / <i>Male</i>	368	355	253	186	237
	- Perempuan / <i>Female</i>	4	14	12	11	8
	- Jumlah / <i>Total</i>	372	369	265	197	245

Sumber : Kepolisian Daerah Jawa Timur Resort Trenggalek
Source : State Police Office of Trenggalek Resort

TABEL/ Table 4.4.12
INDEKS KEJAHATAN, ANGKA KEJAHATAN DAN SKALA WAKTU KEJAHATAN
DI KABUPATEN TRENGGALEK
Criminal Indeks, Number of Criminal and Time Scale of Criminal in Trenggalek Regency
2009 - 2013

No	Uraian / Explanation	2009	2010	2011	2012	2013
(1)	(2)	(3)	(4)	(5)	(6)	(7)
1	Indeks Kejahatan (1998=100) <i>Crime Index</i>	185	206	193	179	267
2	Angka Kejahatan <i>Number of Crime</i>	58	63	52	46	45
3	Skala Waktu Kejahatan (jam) <i>Scale of Crime Time</i>	19	19	21	23	24

Sumber : Kepolisian Daerah Jawa Timur Resort Trenggalek
 Source : State Police Office of Trenggalek Resort

TABEL/Table 4.5.1
BANYAKNYA TEMPAT PERIBADATAN MENURUT JENISNYA DI KABUPATEN TRENGGALEK
Number of Worship by its Kind in Trenggalek Regency
2009 - 2013

No	JENIS TEMPAT PERIBADATAN <i>Kind of Worship</i>	2009	2010	2011	2012	2013
(1)	(2)	(3)	(4)	(5)	(6)	(7)
1	Masjid / <i>Mosque</i>	1.224	1.224	1.230	1.230	1.197
2	Musholla	2.171	2.171	2.175	2.185	2.119
3	Gereja Protestan / <i>Prot. Church</i>	9	9	9	1	2
4	Gereja Katolik / <i>Kat. Church</i>	9	9	9	11	11
5	Pura	-	-	-	-	-
6	Wihara	-	-	-	-	-
7	Lainnya	-	-	-	-	-
Jumlah / <i>Total</i>		3.405	3.360	3.415	3.427	3.329

Sumber : Kementerian Agama Kabupaten Trenggalek

Source : *Ministry of Religious Affairs of Trenggalek Regency*

TABEL/Table 4.5.2
BANYAKNYA TEMPAT PERIBADATAN MENURUT KECAMATAN
DI KABUPATEN TRENGGALEK
Number of Worship by Sub Regency in Trenggalek Regency
2012

KODE WIL. Area Code	KECAMATAN Sub Regency	Masjid	Musholla	Gereja Protestan	Gereja Katolik	Pura	Wihara	Lainnya	Jumlah
(1)	(2)	(3)	(4)	(5)	(6)	(7)	(8)	(9)	(10)
3503010	PANGGUL	72	200	-	1	-	-	-	-
3503020	MUNJUNGAN	106	208	-	1	-	-	-	-
3503030	WATULIMO	163	345	-	-	-	-	-	-
3503040	KAMPAK	40	45	-	2	-	-	-	-
3503050	DONGKO	124	49	-	1	-	-	-	-
3503060	PULE	61	36	-	-	-	-	-	-
3503070	KARANGAN	81	150	-	-	-	-	-	-
3503071	SURUH	40	64	-	-	-	-	-	-
3503080	GANDUSARI	126	225	-	1	-	-	-	-
3503090	DURENAN	70	207	-	1	-	-	-	-
3503100	POGALAN	81	200	-	1	-	-	-	-
3503110	TRENGGALEK	92	219	2	3	-	-	-	-
3503120	TUGU	92	64	-	-	-	-	-	-
3503130	BENDUNGAN	49	108	-	-	-	-	-	-
Jumlah / Total		1197	2119	2	11	-	-	-	-

Sumber : Kementerian Agama Kabupaten Trenggalek

Source : Ministry of Religious Affairs of Trenggalek Regency

TABEL/ Table 4.5.3
BANYAKNYA PENDUDUK MENURUT AGAMA YANG DIANUT DI KABUPATEN TRENGGALEK
Number of Population by Religion in Trenggalek Regency
2013

KODE WIL. Area Code	KECAMATAN Sub Regency	Islam Moslem	Kristen Protestan Kristian	Katolik	Hindu Budha	Lainnya Others
(1)	(2)	(3)	(4)	(5)	(6)	(7)
3503010	PANGGUL	n.a	n.a	n.a	n.a	n.a
3503020	MUNJUNGAN	n.a	n.a	n.a	n.a	n.a
3503030	WATULIMO	n.a	n.a	n.a	n.a	n.a
3503040	KAMPAK	n.a	n.a	n.a	n.a	n.a
3503050	DONGKO	n.a	n.a	n.a	n.a	n.a
3503060	PULE	n.a	n.a	n.a	n.a	n.a
3503070	KARANGAN	n.a	n.a	n.a	n.a	n.a
3503071	SURUH	n.a	n.a	n.a	n.a	n.a
3503080	GANDUSARI	n.a	n.a	n.a	n.a	n.a
3503090	DURENAN	n.a	n.a	n.a	n.a	n.a
3503100	POGALAN	n.a	n.a	n.a	n.a	n.a
3503110	TRENGGALEK	n.a	n.a	n.a	n.a	n.a
3503120	TUGU	n.a	n.a	n.a	n.a	n.a
3503130	BENDUNGAN	n.a	n.a	n.a	n.a	n.a
Jumlah / Total		n.a	n.a	n.a	n.a	n.a

Sumber : Kementerian Agama Kabupaten Trenggalek
 Source : Ministry of Religious Affairs of Trenggalek Regency

TABEL/Table 4.5.4

**JEMAAH HAJI YANG DIBERANGKATKAN DAN YANG MENINGGAL
DI KABUPATEN TRENGGALEK**

*Hajj Pillgrims departed and Death in Trenggalek Regency
2009- 2013*

No	Uraian / Explanation	2009	2010	2011	2012	2013
(1)	(2)	(3)	(4)	(5)	(6)	(7)
1	Diberangkatkan / <i>Departure</i>					
	- Laki-laki / <i>Male</i>	184	190	157	112	147
	- Perempuan / <i>Female</i>	189	190	179	115	153
	- Jumlah / <i>Total</i>	373	380	336	227	300
2	Meninggal / <i>Death</i>					
	- Laki-laki / <i>Male</i>	1	-	2	-	-
	- Perempuan / <i>Female</i>	1	-	-	1	-
	- Jumlah / <i>Total</i>	2	-	2	1	-

Sumber : Kementerian Agama Kabupaten Trenggalek

Source : *Ministry of Religious Affairs of Trenggalek Regency*

TABEL/ Table 4.5.5
JUMLAH PERISTIWA NIKAH, TALAK, CERAI DAN RUJUK DI KABUPATEN TRENGGALEK
Number of Marriages, Separate, Divorce and Reconciliation in Trenggalek Regency
2009 - 2013

No	Uraian / Explanation	2009	2010	2011	2012	2013
(1)	(2)	(3)	(4)	(5)	(6)	(7)
1	Nikah	9.041	4.391	8.282	6.703	7249
2	Cerai Talak	520	509	-	20	55
3	Cerai Gugat	813	902	-	51	199
4	Rujuk	-	-	-	-	-

Sumber : Kementrian Agama Kabupaten Trenggalek
 Source : *Ministry of Religious Affairs of Trenggalek Regency*

TABEL/Table 4.6.1
JUMLAH PERKARA YANG DITERIMA DAN DISELESAIKAN OLEH PENGADILAN AGAMA
DI KABUPATEN TRENGGALEK
Number of Cases are Received and Finished by Religions Court in Trenggalek Regency
2009 - 2013

No	Uraian / Explanation	2009	2010	2011	2012	2013
(1)	(2)	(3)	(4)	(5)	(6)	(7)
1	Sisa tahun lalu	258	281	323	372	480
2	Perkara Diterima	1.535	1.674	1.807	2.056	2.229
3	Perkara Dicabut	62	66	72	58	75
4	Perkara Ditolak	8	9	16	3	13
5	Perkara Tidak Diterima	11	14	12	6	7
6	Perkara Digugurkan	11	20	30	17	24
7	Dicoret dari Registrasi	-	6	2	1	9
8	Diselesaikan	1.420	1.517	1.758	1.947	2.082
9	Sisa Akhir	-	323	372	481	499

Sumber : Kantor Pengadilan Agama Kabupaten Trenggalek

Source : Office of Religious Court of Trenggalek Regency

TABEL/Table 4.6.2
JUMLAH PERKARA YANG DISELESAIKAN MENURUT JENIS PENYELESAIAN OLEH
PENGADILAN AGAMA DI KABUPATEN TRENGGALEK
Number of Cases are Finished by Method of Finishing in Religions Court
in Trenggalek Regency
2009 - 2013

No	Uraian / Explanation	2009	2010	2011	2012	2013
(1)	(2)	(3)	(4)	(5)	(6)	(7)
1	Perkara Dicabut	62	66	72	58	75
2	Perkara Ditolak	8	9	16	3	13
3	Perkara Tidak Diterima	11	14	12	6	7
4	Perkara Digugurkan	11	20	30	17	24
5	Dicoret dari Registrasi	-	6	2	1	9
6	Perkara Dikabulkan	1.420	1.517	1.626	1.862	2.082
Jumlah Perkara Yang Diputus		1.512	1.632	1.758	1.947	2.210

Sumber : Kantor Pengadilan Agama Kabupaten Trenggalek
 Source : Office of Religious Court of Trenggalek Regency

TABEL/Table 4.6.3
PERKARA YANG DITERIMA MENURUT JENISNYA OLEH PENGADILAN AGAMA
DI KABUPATEN TRENGGALEK
Number of Cases are Received in Religions Court in Trenggalek Regency
2009 - 2013

No	Jenis Perkara / Type of Cases	2009	2010	2011	2012	2013
(1)	(2)	(3)	(4)	(5)	(6)	(7)
1	Nikah					
	- Izin Kawin	-	-	-	-	-
	- Dispensasi kawin	51	58	127	148	195
	- Izin Poligami	5	4	8	5	2
	- Pengesahan Nikah	4	9	4	8	19
	- Fasidl (Pembatalan Nikah)	2	-	-	1	-
2	Talak					
	- Cerai Talak	553	554	564	664	694
3	Cerai					
	- Faskh	-	-	-	-	-
	- Gugat	884	991	1.054	1.161	1208
4	Kewajiban Suami/Istri					
	- Pengesahan Anak	-	-	-	-	-
	- Nafkah Istri	-	-	-	-	-
5	Lain-lain					
	- Baitul Mal	-	-	-	-	-
	- Harta Bersama	2	4	1	2	1
	- Wali Adlol	7	5	7	5	9
	- Waris	4	-	2	1	-
	- Perdamaian	-	-	-	-	-
	- Gugur/Perwali	18	27	25	20	22
	- Dicabut	-	-1	-	-	-
	- Ditolak	4	8	-	-	-
	- Penguasaan Anak	1	1	-	4	-
	- Pengangkatan anak adopsi	4	8	-	-	-
	- Nafkah Anak oleh Ibu	-	1	-	-	-
	- Penunjukan Orang lain sebagai Wali oleh Pengadilan	-	-	-	3	16
	- Asal Usul anak	-	1	-	2	2
	- P3HP/ Penetapan Ahli Waris	-	11	4	2	10
	- Lain-lain	-	-	11	30	51
Jumlah Perkara Yang Diterima		1.535	1.672	1.807	2.056	2.229

Sumber : Kantor Pengadilan Agama Kabupaten Trenggalek

Source : Office of Religious Court of Trenggalek Regency

TABEL/ Table 4.6.4
PERKARA YANG DISELESAIKAN MENURUT JENISNYA OLEH PENGADILAN AGAMA
DI KABUPATEN TRENGGALEK
Number of Cases are Finished in Religions Court in Trenggalek Regency
2009 - 2013

No	Jenis Perkara / Type of Cases	2009	2010	2011	2012	2013
(1)	(2)	(3)	(4)	(5)	(6)	(7)
1	Nikah					
	- Izin Kawin	-	-	-	-	-
	- Dispensasi kawin	46	48	109	146	189
	- Izin Poligami	6	3	6	7	-
	- Pengesahan Nikah	4	8	2	8	14
	- Fasidl (Pembatalan Nikah)	2	-	-	1	-
2	Talak					
	- Cerai Talak	520	509	494	581	661
3	Cerai					
	- Faskh	-	-	-	-	-
	- Gugat	813	902	978	1.064	1.127
4	Kewajiban Suami/Istri					
	- Pengesahan Anak	-	-	-	1	-
	- Nafkah Istri	-	-	-	-	-
5	Lain-lain					
	- Baitul Mal	-	-	-	-	-
	- Harta Bersama	-	2	1	1	1
	- Wali Adlol	5	2	3	4	6
	- Waris	3	-	1	1	-
	- Perdamaian	-	-	-	-	-
	- Perwalian	16	25	-	16	17
	- Penguasaan anak	1	1	-	2	1
	- Pengangkatan Anak / Adopsi	4	8	-	-	-
	- P3HP/Penetapan Ahli Waris	-	-	-	2	-
	- Pengangkatan Anak / Adopsi	-	-	-	1	16
	- P3HP/Penetapan Ahli Waris	-	-	-	2	2
6	Dicabut	62	66	72	58	75
7	Ditolak	8	9	16	3	13
8	Tidak Diterima	11	14	12	6	7
9	Digugurkan	11	20	30	17	24
10	Dicoret Dari Register	-	6	2	1	9
11	Lain-lain	-	-	10	30	48

Sumber : Kantor Pengadilan Agama Kabupaten Trenggalek

Source : Office of Religious Court of Trenggalek Regency

TABEL/Table 4.6.5
KEGIATAN FATWA, RU'YAT DAN SUMPAAH OLEH KEMENTERIAN AGAMA
DI KABUPATEN TRENGGALEK
Activities Fatwa, Ru'yat and Oath by Religions Ministry in Trenggalek Regency
2009 - 2013

No	Uraian / Explanation	2009	2010	2011	2012	2013
(1)	(2)	(3)	(4)	(5)	(6)	(7)
1	Fatwa					
	- Sisa Tahun Lalu	-	-	-	-	-
	- Terima	-	-	-	-	-
	- Selesai	-	-	-	-	-
	- Sisa Tahun ini	-	-	-	-	-
2	Ru'yah					
	- Banyaknya	3	3	3	3	3
	- Yang Terlihat	-	-	-	-	-
	- Yang Tak Terlihat	3	3	3	3	3
3	Sumpah					
	- Pegawai Negeri	38	38	77	-	-
	- Jabatan	30	30	2	-	-
	- Jumlah	68	68	79	-	-

Sumber : Kementerian Agama Kabupaten Trenggalek

Source : *Ministry of Religious Affairs of Trenggalek Regency*

TABEL/ Table 4.7.1
PENYANDANG CACAT DAN ORANG JOMPO / LANJUT USIA DI KABUPATEN TRENGGALEK
Number of Handicap People, Deceprit / Old in Trenggalek Regency
2009 - 2013

No	Uraian / Explanation	2009	2010	2011	2012	2013
(1)	(2)	(3)	(4)	(5)	(6)	(7)
1	Tunanetra	176	432	432	245	493
2	Tunarungu/Tunawicara	224	371	371	262	479
3	Cacat Tubuh	444	1.504	1.504	851	1.337
4	Cacat Mental	342	798	798	553	780
5	Jompo/Lanjut Usia	845	1.429	836	766	1.511
Jumlah / Total		2.031	4.534	3.941	2.677	4.600

Sumber : Dinas Tenaga Kerja, Transmigrasi dan Sosial Kabupaten Trenggalek
Source : *Manpower, Trannmigration and Social Services of Trenggalek Regency*

TABEL/Table 4.7.2
FREKWENSI DAN PESERTA PENYULUHAN SOSIAL LESAN DAN BIMBINGAN SOSIAL DASAR
DI KABUPATEN TRENGGALEK
Frequency and Member of oral Social Extension and Based Social Guidance
in Trenggalek Regency
2009 - 2013

No	Uraian / Explanation	2009	2010	2011	2012	2013
(1)	(2)	(3)	(4)	(5)	(6)	(7)
1	Penyuluhan Sosial Lesan					
	- Frekwensi (kali)	27	38	51	47	33
	- Laki-laki	650	728	183	450	403
	- Perempuan	729	312	50	715	190
	- Jumlah / Total	1.379	1.040	233	1.165	593
2	Bimbingan Sosial Dasar					
	- Frekwensi (kali)	10	-	-	14	6
	- Laki-laki	650	-	-	106	176
	- Perempuan	729	-	-	52	150
	- Jumlah / Total	1.379	-	517	158	326

Sumber : Dinas Tenaga Kerja, Transmigrasi dan Sosial Kabupaten Trenggalek
 Source : *Manpower, Transmigration and Social Services of Trenggalek Regency*

TABEL/ Table 4.7.3
PANTI KARYA, PENGASUH DAN PENGHUNINYA DI KABUPATEN TRENGGALEK
Work Institution, Educator and Occupant in Trenggalek Regency
2009 - 2013

No	Uraian / Explanation	2009	2010	2011	2012	2013
(1)	(2)	(3)	(4)	(5)	(6)	(7)
1	Panti karya / <i>Work Institution</i>	1	-	-	-	-
2	Yayasan Panti Asuhan Anak	-	19	16	18	17
3	Pengasuh / <i>Educator</i>	-	-	179	141	127
4	Penghuni / <i>Occupant</i>					
	- Laki-laki / <i>Male</i>	-	-	448	376	381
	- Perempuan / <i>Female</i>	-	-	360	361	353
	- Jumlah / <i>Total</i>	-	-	808	737	734

Sumber : Dinas Tenaga Kerja, Transmigrasi dan Sosial Kabupaten Trenggalek
 Source : *Manpower, Transmigration and Social Services of Trenggalek Regency*

TABEL/Table 4.7.4
JUMLAH WANITA TUNA SUSILA DAN YANG TELAH DI REHABILITASI
DI KABUPATEN TRENGGALEK
Number of Prostitute and who Has Been Rehabilitated in Trenggalek Regency
2009 - 2013

No	Uraian / Explanation	2009	2010	2011	2012	2013
(1)	(2)	(3)	(4)	(5)	(6)	(7)
1	Wanita Tuna Susila / Prostitute					
	- Didlm Bordil / In Brothel	-	-	-	-	-
	- Diluar Bordil / Out of Brothel	48	-	-	-	-
	- Jumlah / Total	48	-	-	-	-
2	WTS yang telah Direhabilitasi / Prostitute Has Rehabilitated	-	-	-	2	-

Sumber : Dinas Tenaga Kerja, Transmigrasi dan Sosial Kabupaten Trenggalek
 Source : Manpower, Transmigration and Social Services of Trenggalek Regency

TABEL/Table 4.7.5
ORGANISASI KARANG TARUNA DAN ANGGOTANYA DI KABUPATEN TRENGGALEK
Karang taruna Organization and Its Member in Trenggalek Regency
2009 - 2013

No	Uraian / <i>Explanation</i>	2009	2010	2011	2012	2013
(1)	(2)	(3)	(4)	(5)	(6)	(7)
1	Jumlah Organisasi Karang Taruna <i>/ Number of Karang Taruna Organization</i>	157	157	157	157	157
2	Anggota / <i>Members</i>					
	- Laki-laki / <i>Male</i>	15.400	158.225	198.225	173.506	173.506
	- Perempuan / <i>Female</i>	16.000	134.286	134.266	163.841	163.841
	- Jumlah / <i>Total</i>	31.400	292.511	292.511	337.347	337.347

Sumber : Dinas Tenaga Kerja, Transmigrasi dan Sosial Kabupaten Trenggalek
 Source : *Manpower, Transmigration and Social Services of Trenggalek Regency*

TABEL/Table 4.7.6
JUMLAH ORGANISASI KEMASYARAKATAN, ORGANISASI PROFESI, LEMBAGA SWADAYA
MASYARAKAT DI KABUPATEN TRENGGALEK
The number of social organization, profession organization, Self Supporting organization
in Trenggalek Regency
2009 - 2013

No	Uraian / Explanation	2009	2010	2011	2012	2013
(1)	(2)	(3)	(4)	(5)	(6)	(7)
1	Organisasi Kemasyarakatan	24	58	62	17	22
2	Organisasi Profesi	1	-	-	-	-
3	Lembaga Swadaya Masyarakat	33	39	42	5	5
4	Organisasi Pemuda	2	-	-	-	-
5	Organisasi Keagamaan	30	-	-	7	8
6	Organisasi Perguruan Silat	-	-	-	-	-
7	Organisasi Kepercayaan Terhadap Tuhan	1	-	-	-	-
8	Organisasi Fungsional	-	-	-	-	-
9	Lainnya	-	-	-	-	-
Jumlah /Total		91	97	104	29	35

Sumber : Badan Kesatuan Bangsa, Politik dan Perlindungan Masyarakat Kabupaten Trenggalek
Source : Agency for National Unity Politics and Public Protection of Trenggalek Regency

TABEL/ Table 4.7.7
JUMLAH KADER/ POTENSI SUMBER DAYA MANUSIA (SDM) PENANGGULANGAN
DI KABUPATEN TRENGGALEK
The Number Cadres/ Potential Human in Trenggalek Regency
2013

No	Uraian / Explanation	Terlatih	Belum Terlatih	Jumlah
(1)	(2)	(3)	(4)	(5)
1	Perlindungan Masyarakat (Linmas)	110	4.705	4.813
2	Resimen Mahasiswa (Menwa)	-	-	-
3	Polisi Pamong Praja (Pol. PP)	57	81	138
4	Satpam	-	-	-
5	Pramuka/ Penegak	-	-	-
6	Satgas Parpol	-	-	-
7	Ormas Pemuda	-	-	-
8	Lain - lain (BP 1303)	-	-	-
9	Tagana	34	-	34
10	Karangtaruna	157	-	157
Jumlah / Total		358	4.786	5.142

Sumber : Badan Kesatuan Bangsa, Politik dan Perlindungan Masyarakat Kabupaten Trenggalek
 Source : Agency for National Unity Politics and Public Protection of Trenggalek Regency

TABEL/Table 4.8.1
FREKWENSI KEJADIAN BENCANA ALAM DI KABUPATEN TRENGGALEK
Frequency of Natural Disaster Event in Trenggalek Regency
2009 - 2013

No	Uraian / Explanation	2009	2010	2011	2012	2013
(1)	(2)	(3)	(4)	(5)	(6)	(7)
1	Banjir / Flood	7	9	8	6	18
2	Tanah Longsor / Land slide	52	29	22	59	57
3	Kebakaran / Burn	6	5	3	25	7
4	Angin Topan / Cyclone	10	6	12	3	43
5	Gempa Bumi / Earthquake	-	-	-	-	-
Jumlah / Total		75	49	45	93	125

Sumber : Badan Penanggulangan Bencana Daerah Kabupaten Trenggalek

TABEL/Table 4.8.2
JUMLAH KORBAN JIWA MENINGGAL AKIBAT BENCANA ALAM
DI KABUPATEN TRENGGALEK
Number of Death Victims Because of Natural Disasters in Trenggalek Regency
20089- 2012

No	Uraian / Explanation	2009	2010	2011	2012	2013
(1)	(2)	(3)	(4)	(5)	(6)	(7)
1	Banjir / Flood	-	3	3	-	-
2	Tanah Longsor / Land slide	1	-	-	-	-
3	Kebakaran / Burn	-	-	-	-	-
4	Angin Topan / Cyclone	-	-	-	-	-
5	Gempa Bumi / Earthquake	-	-	-	-	-
Jumlah /Total		1	3	3	-	-

Sumber : Badan Penanggulangan Bencana Daerah Kabupaten Trenggalek

TABEL/Table 4.8.3
PERKIRAAN JUMLAH KERUGIAN AKIBAT BENCANA ALAM DI KABUPATEN TRENGGALEK
The Estimation of Financial Lost Because of Natural Disasler in Trenggalek Regency
 (Jutaan Rp)
 2008 - 2012

No	Uraian / Explanation	2009	2010	2011	2012	2013
(1)	(2)	(3)	(4)	(5)	(6)	(7)
1	Banjir / Flood	na	5.548.345	41.322	1.010	13.731
2	Tanah Longsor / Land slide	2.204,30	4.247.338	21	933,15	7.737
3	Kebakaran / Burn	179,30	52.500	18	31.001	365
4	Angin Topan / Cyclone	373,50	1.727.405	29	414,25	3.410
5	Gempa Bumi / Earthquake	-	-	-	-	-
Jumlah / Total		4.620,20	11.575.588	41.390	33.358,40	25.243

Sumber : Badan Penanggulangan Bencana Daerah Kabupaten Trenggalek

TABEL / Table 4.9.1
BANYAKNYA PELAKSANAAN SURVEY/ KKN/ KKL/ PPL/ PRAKERIN
DI KABUPATEN TRENGGALEK
Number Of Survey / KKN / KKL / PPL / Prakerin in Trenggalek Regency
2013

BULAN <i>Month</i>	Banyaknya Survey	Pelaksana Survey		
		Perguruan Tinggi/ Mahasiswa	Lembaga/ Balitbang	Prakerin
(1)	(2)	(3)	(4)	(5)
JANUARI/ <i>January</i>	20	20	-	-
PEBRUARI / <i>February</i>	27	27	-	-
MARET/ <i>March</i>	16	16	-	-
APRIL/ <i>April</i>	40	40	-	-
MEI / <i>May</i>	6	6	-	-
JUNI / <i>June</i>	11	11	-	-
JULI / <i>July</i>	20	20	-	-
AGUSTUS / <i>August</i>	17	17	-	-
SEPTEMBER/ <i>September</i>	10	10	-	-
OKTOBER/ <i>October</i>	7	7	-	-
NOPEMBER/ <i>November</i>	-	-	-	-
DESEMBER/ <i>December</i>	14	14	-	-
Jumlah / <i>Total</i>	20	20	-	-

Sumber : Badan Kesatuan Bangsa, Politik dan Perlindungan Masyarakat Kabupaten Trenggalek
Source : *Agency for National Unity Politics and Public Protection of Trenggalek Regency*

TABEL / Table 4.10.1
JUMLAH PENGUNJUNG PERPUSTAKAAN UMUM DAERAH DI KABUPATEN TRENGGALEK
The Number of Public Library Visitor in Trenggalek Regency
2013

BULAN Month	Siswa SD	Siswa SLTP	Siswa SLTA	Mahasiswa	Karyawan	Umum	PNS	Jumlah
(1)	(2)	(3)	(4)	(5)	(6)	(7)	(8)	(9)
JANUARI/January	72	66	198	368	31	361	82	1.178
PEBRUARI /February	49	106	161	456	31	453	71	1.327
MARET/March	61	161	254	718	49	529	95	1.867
APRIL/April	32	108	188	590	50	505	93	1.566
MEI / May	52	138	203	458	32	477	70	1.430
JUNI / June	68	121	192	364	47	352	66	1.210
JULI / July	103	108	185	325	49	389	62	1.221
AGUSTUS / August	49	113	98	180	21	262	55	778
SEPTEMBER/September	74	128	143	297	25	394	90	1.151
OKTOBER/October	87	136	192	481	39	426	77	1.438
NOPEMBER/November	67	140	205	561	44	406	76	1.499
DESEMBER/December	83	161	277	605	64	400	79	1.669
Jumlah / Total	797	1.486	2.296	5.403	482	4.954	916	6.334

Sumber : Kantor Perpustakaan Dan Arsip Daerah Kabupaten Trenggalek
 Source : Library and Regional Archive Office of Trenggalek Regency

TABEL / Table 4.10.2
BANYAKNYA BUKU BACAAN YANG TERSEDIA DI PERPUSTAKAAN UMUM DAERAH
DI KABUPATEN TRENGGALEK
The Number of Reading Books which are available in Public Library in Trenggalek Regency
2013

No Urut	No Klasifikasi	Jenis Buku Bacaan <i>Kind of book</i>	Jumlah Judul (Macam) <i>Number of Title</i>	Jumlah Buku (Exemplar) <i>Number of book</i>
(1)	(2)	(3)	(4)	(5)
1	000	Karya Umum	429	780
2	100	Ilmu Filsafat	369	822
3	200	Agama	932	2.062
4	300	Ilmu Sosial	1.135	2.529
5	400	Bahasa	307	682
6	500	Ilmu Murni/ Fisika/ Kimia/ Matematika	734	1.834
7	600	Ilmu Terapan/ Teknologi	1.806	4.940
8	700	Kesenian dan Olahraga	351	844
9	800	Kesusasteraan	820	1.821
10	900	Geografi, Biografi dan Sejarah	292	628
11	M	Majalah	8	778
12	K	Koran	2	2.890
<i>Jumlah / Total</i>			7.185	20.610

Sumber : Kantor Perpustakaan Dan Arsip Daerah Kabupaten Trenggalek
Source : Library and Regional Archive Office of Trenggalek Regency

TABEL / Table 4.10.3
DATA PEMINJAM BUKU MENURUT KLASIFIKASINYA DI PERPUSTAKAAN UMUM DAERAH
DI KABUPATEN TRENGGALEK
The Number of Borrower of books by Classification in Public Library in Trenggalek Regency
2013

BULAN Month	Klasifikasi / Classification					
	000	100	200	300	400	500
(1)	(2)	(3)	(4)	(5)	(6)	(7)
JANUARI/January	108	63	112	118	39	99
PEBRUARI /February	113	58	114	124	53	156
MARET/March	137	173	185	266	85	174
APRIL/April	132	105	136	193	68	110
MEI / May	79	72	148	132	55	147
JUNI / June	67	67	128	88	42	121
JULI / July	73	39	139	39	25	137
AGUSTUS / August	34	24	74	39	25	44
SEPTEMBER/September	42	42	102	34	45	23
OKTOBER/October	52	81	134	158	59	132
NOPEMBER/November	72	85	136	152	55	140
DESEMBER/December	83	83	154	186	56	109
Jumlah /Total	992	892	1.562	1.529	607	1.392

Sumber : Kantor Perpustakaan Dan Arsip Daerah Kabupaten Trenggalek
Source : Library and Regional Archive Office of Trenggalek Regency

LANJUTAN TABEL/Continued Table 4.10.3

BULAN Month	Klasifikasi / Classification				Jumlah /Total
	600	700	800	900	
(1)	(8)	(9)	(10)	(11)	(12)
JANUARI/January	114	16	432	43	1.144
PEBRUARI /February	189	27	419	71	1.324
MARET/March	183	32	381	33	1.649
APRIL/April	121	21	353	30	1.269
MEI / May	98	31	459	32	1.253
JUNI / June	124	40	421	27	1.125
JULI / July	94	23	436	48	1.053
AGUSTUS / August	56	12	200	21	529
SEPTEMBER/September	32	12	34	12	378
OKTOBER/October	78	15	294	30	1.033
NOPEMBER/November	93	17	290	21	1.061
DESEMBER/December	108	15	365	28	1.187
Jumlah /Total	1.290	261	4.084	396	13.005

Sumber : Kantor Perpustakaan Dan Arsip Daerah Kabupaten Trenggalek
 Source : Library and Regional Archive Office of Trenggalek Regency

TABEL/Table 4.11.1
INDEKS PEMBANGUNAN MANUSIA DI KABUPATEN TRENGGALEK
Human Development Index of Trenggalek Regency
2009 - 2013

No	Jenis Indikator <i>Kind of Indicated</i>	2009	2010	2011	2012*	2013**
(1)	(2)	(3)	(4)	(5)	(6)	(7)
A	Indikator Pembangunan Manusia					
	1. Angka Harapan Hidup (eo)	71,16	71,62	71,87	72,13	72,30
	2. Angka Melek Huruf	92,47	92,83	92,84	92,88	92,91
	3. Rata-rata Lama Sekolah	7,20	7,24	7,26	7,31	7,34
	4. Paritas Daya Beli (Ribuan Rupiah)	633,58	637,10	640,56	643,71	646,75
B	Indeks Pembangunan Manusia					
	1. Indeks Kesehatan	76,93	77,70	78,12	78,55	78,83
	2. Indeks Pendidikan	77,65	77,98	78,02	78,16	78,26
	3. Indeks PPP	63,22	64,04	64,84	65,57	66,27
	4. IPM	72,60	73,24	73,66	74,09	74,45

Sumber : Badan Pusat Statistik Kabupaten Trenggalek
 Source : BPS - Statistics of Trenggalek Regency

Keterangan : ** Angka Sementara
 * Angka Diperbaiki



5

PERTANIAN **Agricultural**

BAB / Chapture V

PERTANIAN

Agricultural

PENJELASAN TEKNIS

- 1 Menurut penggunaannya, **tanah atau lahan** dapat dibedakan menjadi 2 bagian besar, yaitu tanah sawah dan tanah non-sawah.
- 2 Data **pertanian tanaman bahan makanan** meliputi luas panen, produksi, produktivitas dari tanaman padi, palawija, dan kacang-kacangan
- 3 **Perkebunan**, dapat digolongkan ke dalam 2 katagori ; perkebunan rakyat dan perkebunan besar, dimana perkebunan besar terdiri dari perkebunan milik pemerintah dan milik swasta.
- 4 **Data Statistik Kehutanan** merupakan data sekunder yang bersumber dari Perum Perhutani. Luas hutan berdasarkan tata guna hutan digolongkan atas hutan tetap dan hutan yang dikonversikan.
- 5 **Data Populasi Ternak** bersumber dari Dinas Peternakan, sedangkan data jumlah pemotongan ternak merupakan hasil survei yang dilakukan BPS
- 6 **Data statistik Perikanan** merupakan data sekunder yang bersumber dari Dinas Perikanan. Statistik Perikanan dibedakan atas data perikanan laut dan perikanan darat.

TECHNICAL NOTES

- 1 **Land or Plantation** by its using can be devided into 2, they are rice field and non rice field.
- 2 The data of **foodstuff plant** consists of harvest area, production, productivity of rice, palawijo and beans
- 3 **Plantation**, can be devided into 2 categories ; populace plantation and big plantation. Big plantation consists of government plantation. And private plantation
- 4 **Forestry Statistics** is a secondary data from "Perum Perhutani". Firest area based on the use of forest is devided into real forest and forest converted.
- 5 **The Data of Cattle Population** is from Animal Husbandary Department and the data about animal slaughtered is a result of research of BPS
- 6 **Fishery Statixtics** is a secondary data from Fishery department. It is devided into sea fishery and land fishery.

5.1 Luas Areal dan Produksi Tanaman Pangan

Kabupaten Trenggalek dengan luas wilayah 126.140 Ha pada tahun 2013 memiliki tanah sawah seluas 11.806 Ha atau 9,40 persen dari total luas wilayah. Dari luas sawah tersebut, 16,72 persen dapat ditanami padi 1 kali dalam setahun. Sedangkan 73,28 persen sisanya dapat ditanami padi 2 kali atau lebih dalam setahunnya.

Produksi padi sawah tahun ini naik 15,76 persen, sedangkan ubi kayu turun 16,35 persen. Selain itu komoditi kacang tanah mengalami kenaikan produksi yang cukup signifikan yaitu sebesar 117,17 persen

5.2 Produksi Sayuran dan Buah-buahan

Komoditi cabe terjadi fluktuasi produksi dari tahun ke tahun. Pada tahun 2012 produksi cabe 6.150 kwintal dan tahun 2013 turun menjadi 4.912 kwintal.

Untuk buah-buahan, komoditi terbanyak produksinya adalah durian dengan produksi 452.031 Kwintal disusul pisang dengan produksi 260.484 kwintal.

5.3 Perkebunan dan Kehutanan

Produksi tanaman Perkebunan yang mempunyai kontribusi terbesar adalah produksi kelapa dan tebu masing-masing dengan produksi sebesar 8.689,25 ton dan 490.114,75 ton di tahun 2013

Dari total luas Hutan 66.024,50 Ha. Terdapat 17.988,40 Ha hutan Lindung, dan 44.036,10 Ha hutan Produksi.

5.1 The large of Area and Production of Food Crops

Trenggalek Regency has total area about 126,140 Ha in 2013 has 11,806 Ha of rice field or 9,40 percent from the total area. From 11,806 Ha of rice field 16.72 percent can be planted paddy once in a year and 73.28 percent can be planted paddy twice in a year

Production paddys commodity this year increases 15.76 percent and casava decreases 16.35 percent. Beside that commodity peanut production has increased significantly in the amount of 117.17 persen

5.2 Production of Vegetables and Fruits

Commodity production chilli fluctuations from year to year. In 2012, 6,150 quintals of chilli production and in 2013 dropped to 4,912 quintals.

For fruits, the largest commodity durian production is the production of bananas followed by Quintal 452, 031 260 ,484 quintals of production.

5.3 Plantation and Forestry

Plantation crop production which has the largest contribution was the production of coconut and sugarcane respectively with production of 8,689.25 tons and 490,114.75 tons in 2013

Of the total area of 66024.50 ha forest. There 17988.40 ha Protected forest and productive forest 44036.10 Ha.

5.4 Peternakan

Dilihat dari populasi ternak selama 2013, jumlah ayam buras menempati urutan pertama untuk ternak yang dibudidayakan masyarakat dengan jumlah 824.081 ekor, disusul ayam ras petelur dengan populasi 509.098 ekor, berikutnya ayam ras pedaging, itik manila dan enthok. Kelinci dengan populasi 13.490 ekor yang kemudian di ikuti kambing sebanyak 6.373 ekor dan sapi sebanyak 3.936 ekor.

5.5 Perikanan

Jumlah rumah tangga perikanan tercatat 2.331 rumah tangga terdiri dari 1.204 rumah tangga perikanan laut dan 1.127 rumah tangga perikanan darat. Rumah tangga perikanan laut terdapat pada 3 kecamatan yaitu Panggul, Munjungan dan Watulimo.

Untuk Produksi ikan darat tahun 2013 mengalami kenaikan sebesar 6,92 persen dari tahun sebelumnya, dimana produksi ikan lele menempati urutan pertama produksi sebesar 2.727,65 ton, disusul gurameh 15,46 ton diurutan kedua.

Luas Tanah Sawah di Kabupaten Trenggalek hanya 9,40 persen dari total luas wilayah

5.4 Husbandary

Judging of the cattle population during 2013, the number of domestic poultry ranks first for cattle cultivated community with tail number 824 081, followed by chicken laying with a population of 509 098 tails, the next broiler, duck and enthok manila. Rabbit with a population of 13 490 tail later in 6373 as follow-tailed sheep and cows as much as 3,936 birds.

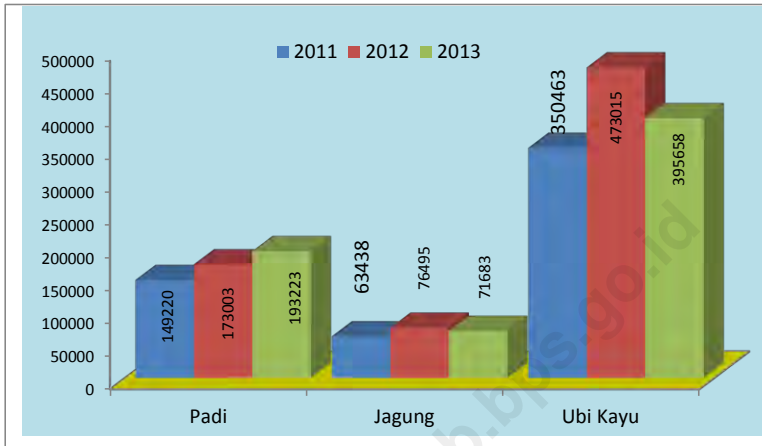
5.5 Fishery

The number of fishing households recorded 2,331 households consisting of 1,204 households and 1,127 marine fishing households inland fisheries. Households marine fisheries are in 3 districts namely pelvis, Munjungan and Watulimo

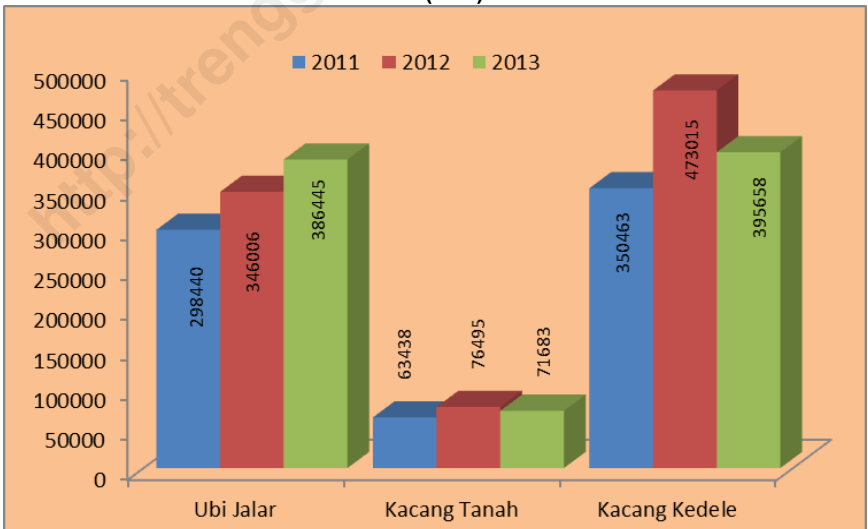
For inland fish production in 2013 increased by 6.92 percent from the previous year, where catfish production ranks first production of 2727.65 tons, 15.46 tons followed gurameh out second.

Only 9,40 Percent of Trenggalek area in Rice Field

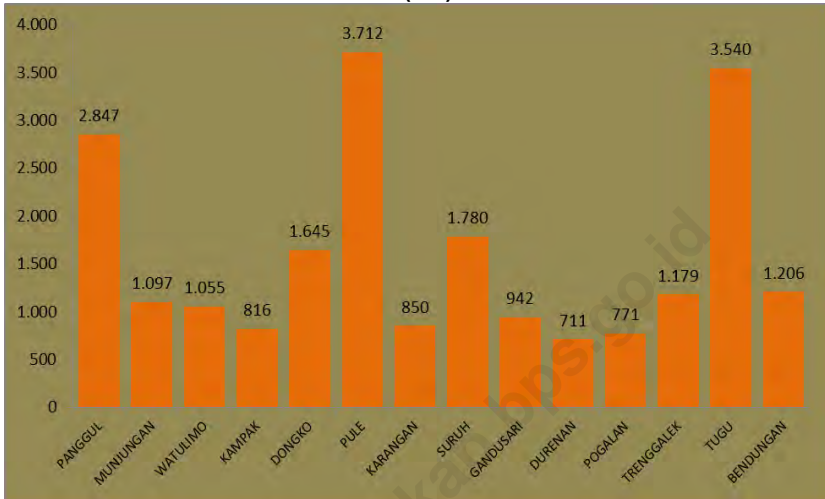
Grafik/ Graphic 17.
PRODUKSI PADI, JAGUNG DAN UBI KAYU/
Production of Rice, Corn, and Cassava,
2011 – 2013 (Ton)



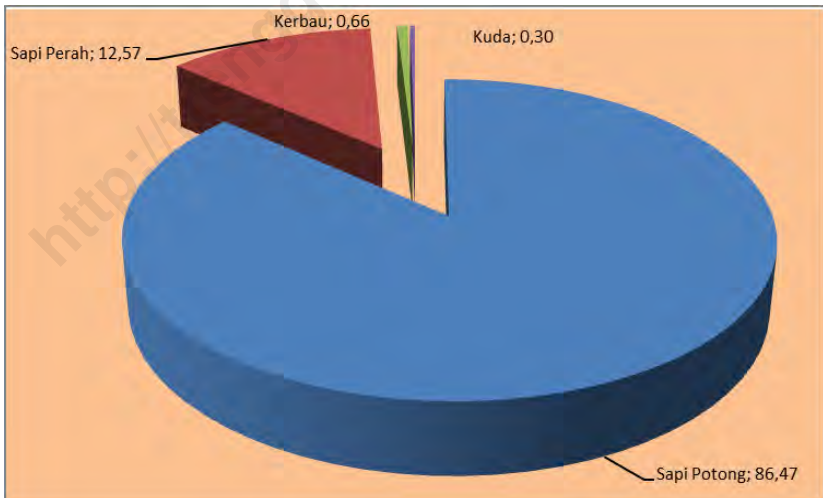
Grafik/ Graphic 18.
PRODUKSI KACANG TANAH, UBI JALAR DAN KEDELAI /
Production of Peanut, Sweet Potato, and Soybean,
2011 - 2013 (Ton)



Grafik/ Graphic 19.
LUAS HUTAN RAKYAT MENURUT KECAMATAN/
Populace Forest Area by Sub Regency,
2013 (HA)



Grafik/ Graphic 20.
POPULASI TERNAK BESAR (EKOR)/
Population of Big Livestock (Tales),
2013



TABEL / Table 5.1.1
LUAS TANAH MENURUT PENGGUNAANNYA (Ha) DI KABUPATEN TRENGGALEK
Large of Area and The User in Trenggalek Regency
2013

No	Penggunaan Tanah <i>Using Area</i>	Luas <i>Large</i> (HA)	Persentase <i>Percentage</i> (%)
(1)	(2)	(3)	(4)
1	Tanah sawah / <i>Rice Field</i>	12.193	9.67
2	Tanah Kering / <i>Dry Field</i>	39.635	31.42
3	Hutan (Negara) / <i>Country Forest</i>	60.936	48.31
4	Tanaman Perkebunan/ <i>Planation</i>	2.538	2.01
5	Lain-lain / <i>Others</i>	10.838	8.59
Jumlah / Total		126.140	100

Sumber : Dinas Pertanian, Kehutanan dan Perkebunan Kabupaten Trenggalek
Source : *Agriculture, Forestry and Estat Crops Services of Trenggalek Regency*

TABEL / Table 5.1.2
LUAS TANAH SAWAH MENURUT PENGAIRAN DAN FREKWENSI PENANAMAN PADI, (HA)
DI KABUPATEN TRENGGALEK
Rice Field Area by Irrigation and Frequency of Planting Paddy in Trenggalek Regency
2013

NO	Sistem Pengairan <i>Irrigation System</i>	Tidak di usahakan	Satu kali <i>Once</i>	Dua kali dan lebih <i>Twice and More</i>	Jumlah <i>Total</i>
(1)	(2)	(3)	(4)	(5)	(6)
1	Teknis / <i>Technical</i>	-	1.425	9.056	10.481
2	Setengah Teknis / <i>Semi Technical</i>	-	-	-	-
3	Sederhana PU / <i>Non Technical</i>	-	-	-	-
4	Desa/ Non PU <i>Village/ Non Public Work</i>	-	-	-	-
5	Tadah Hujan / <i>Reservoir</i>	-	549	776	1.325
6	Lain-lain / <i>Others</i>	-	-	-	-
Jumlah / <i>Total</i>		-	1.974	9.832	11.806

Sumber : Dinas Pertanian, Kehutanan dan Perkebunan Kabupaten Trenggalek
Source : *Agriculture, Forestry and Estat Crops Services of Trenggalek Regency*

TABEL / Table 5.1.3
LUAS PANEN, RATA-RATA PRODUKSI PER HEKTAR DAN PRODUKSI TANAMAN BAHAN
MAKANAN DI KABUPATEN TRENGGALEK
Harvested Area Rate of Production per Hectar and Production of Food Crap
in Trenggalek Regency
2009 - 2013

NO	Uraian <i>Explanation</i>	2009	2010	2011	2012	2013
(1)	(2)	(3)	(4)	(5)	(6)	(7)
1	Padi Sawah / <i>Rice Field</i>					
	- Luas Panen (Ha) / <i>Harvest Area</i>	22.488	26.906	22.464	22.071	24.569
	- Rata-rata Produksi per Ha (Kw) <i>Rate of Production</i>	65,66	63,14	58,17	64,37	66,94
	- Produksi (Ton) / <i>Production</i>	147.647	169.871	130.670	142.075	164.464
2	Padi Ladang / <i>Rice Cultivation</i>					
	- Luas Panen (Ha) / <i>Harvest Area</i>	4.874	5.026	4.348	6.437	6.494
	- Rata-rata Produksi per Ha (Kw) <i>Rate of Production</i>	43,60	44,34	42,66	48,05	44,28
	- Produksi (Ton) / <i>Production</i>	21.251	22.283	18.550	30.928	28.758
3	Padi Sawah dan Ladang/ <i>Rice Field and Cultivation</i>					
	- Luas Panen (Ha) / <i>Harvest Area</i>	27.632	31.932	26.812	28.508	31.063
	- Rata-rata Produksi per Ha (Kw) <i>Rate of Production</i>	61,73	60.18	55,65	60,69	62,20
	- Produksi (Ton) / <i>Production</i>	168.898	192.154	149.220	173.003	193.223
4	Jagung / <i>Corn</i>					
	- Luas Panen (Ha) / <i>Harvest Area</i>	20.286	16.361	12.374	15.412	12.964
	- Rata-rata Produksi per Ha (Kw) <i>Rate of Production</i>	50,85	51,77	51,27	52,61	55,29
	- Produksi (Ton) / <i>Production</i>	103.155	84.695	63.438	76.495	71.683

Sumber : Dinas Pertanian, Kehutanan dan Perkebunan Kabupaten Trenggalek
Source : *Agriculture, Forestry and Estat Crops Services of Trenggalek Regency*

LANJUTAN TABEL/Continued Table 5.1.3

NO	Uraian <i>Explanation</i>	2009	2010	2011	2012	2013
(1)	(2)	(3)	(4)	(5)	(6)	(7)
5	Ubi Kayu / <i>Cassava</i>					
	- Luas Panen (Ha) / <i>Harvest Area</i>	20.499	15.443	15.510	17.765	16.446
	- Rata-rata Produksi per Ha (Kw) <i>Rate of Production</i>	211,90	212,44	225,16	266,26	240,58
	- Produksi (Ton) / <i>Production</i>	434.365	328.073	350.463	473.015	395.658
6	Ubi Jalar / <i>Sweet Potato</i>					
	- Luas Panen (Ha) / <i>Harvest Area</i>	14	30	99	22	23
	- Rata-rata Produksi per Ha (Kw) <i>Rate of Production</i>	158,29	134,67	168,85	182,03	148,43
	- Produksi (Ton) / <i>Production</i>	222	400	1.668	398	341
7	Kacang Tanah / <i>Peanut</i>					
	- Luas Panen (Ha) / <i>Harvest Area</i>	1.334	2.369	2.221	1.157	1.987
	- Rata-rata Produksi per Ha (Kw) <i>Rate of Production</i>	13,74	12,8	12,86	15,25	19,28
	- Produksi (Ton) / <i>Production</i>	1.833	3.034	2.857	1.765	3.833
8	Kacang Kedele / <i>Soybean</i>					
	- Luas Panen (Ha) / <i>Harvest Area</i>	5.17	1.755	5.676	5.156	3.915
	- Rata-rata Produksi per Ha (Kw) <i>Rate of Production</i>	14.14	11,86	12,37	15,92	16,59
	- Produksi (Ton) / <i>Production</i>	7.313	2.081	7.019	8.208	6.496

Sumber : Dinas Pertanian, Kehutanan dan Perkebunan Kabupaten Trenggalek

Source : *Agriculture, Forestry and Estat Crops Services of Trenggalek Regency*

TABEL/ Table 5.1.4
PRODUKSI SAYURAN DI KABUPATEN TRENGGALEK
Production of Vegetables in Trenggalek Regency, (Kwintal)
2009 - 2013

No.	Uraian / Explanation	2009	2010	2011	2012	2013
(1)	(2)	(3)	(4)	(5)	(6)	(7)
1	Bawang Putih / <i>Garlic</i>	-	25	-	-	-
2	Bawang Merah / <i>Onion</i>	56	-	-	90	-
3	Kubis/Kol / <i>Cabbage</i>	300	30	-	-	-
4	Petsai / Sawi / <i>Mustard Green</i>	1.271	897	1.381	1.123	609
5	Kacang-kacangan / <i>Beans</i>	3.249	3.105	2.313	2.537	3.497
6	Lombok/Cabe / <i>Chili</i>	5.866	4.522	4.342	6.150	4.912
7	Tomat / <i>Tomato</i>	690	119	1.141	524	320
8	Terong / <i>Egg Plant</i>	4.036	4.145	2.712	2.332	2.421
9	Buncis / <i>Stringbean</i>	1.184	1.747	1.027	572	789
10	Ketimun / <i>Cucumber</i>	133	90	634	516	550
11	Labu Siam / <i>Squash</i>	4.914	5.999	2.955	2.933	7.227
12	Kangkung / <i>Leafy Vegetables</i>	2.620	1.456	2.815	2.176	2.653
13	Bayam / <i>Spinach</i>	518	630	674	339	340
14	Kentang / <i>Potato</i>	487	-	-	-	456

Sumber : Dinas Pertanian, Kehutanan dan Perkebunan Kabupaten Trenggalek
Source : *Agriculture, Forestry and Estat Crops Services of Trenggalek Regency*

TABEL/ Table 5.1.5
PRODUKSI BUAH-BUAHAN DI KABUPATEN TRENGGALEK
Production of Fruits in Trenggalek Regency (Kwintal)
2009 - 2013

No.	Uraian <i>Explanation</i>	2009	2010	2011	2012	2013
(1)	(2)	(3)	(4)	(5)	(6)	(7)
1	Alpoket / <i>Avocado</i>	2.108	7.244	3.684	51.056	176.423
2	Mangga / <i>Mango</i>	39.244	30.954	53.225	72.654	61.364
3	Rambutan / <i>Rambutans</i>	2.172	4.673	11.778	25.309	87.078
4	Duku/Langsar	3.645	2.591	36	3.518	10.871
5	Jeruk / <i>Orange</i>	612	325	12	283	250
6	Salak	46.661	24.709	21.615	34.402	111.799
7	Durian / <i>Durians</i>	17.588	41.232	25.594	142.764	452.031
8	Jambu Air	1.522	786	539	934	939
9	Jambu Biji	6.297	737	446	1.484	1.023
10	Sawo	9.578	1.973	619	3.385	9.216
11	Pepaya / <i>Papaya</i>	9.807	6.543	3.651	3.929	4.824
12	Pisang / <i>Banana</i>	114.961	104.780	117.658	118.991	260.484
13	Nanas / <i>Pineapple</i>	4	12	45	63	76
14	Manggis / <i>Mangosteen</i>	14.467	2.330	2.542	5.076	15.179

Sumber : Dinas Pertanian, Kehutanan dan Perkebunan Kabupaten Trenggalek
 Source : *Agriculture, Forestry and Estat Crops Services of Trenggalek Regency*

TABEL/ Table 5.1.6
LUAS PANEN, RATA-RATA PRODUKSI DAN PERSEDIAAN BAHAN MAKANAN
DI KABUPATEN TRENGGALEK
Harvested Area, the Rate of Production and Supply Food Stuff, in Trenggalek Regency
(Kg/Kapita/Tahun/Eq Beras)
2013

NO	Jenis Komoditi <i>Kind of Commodity</i>	Luas Panen Bersih (Ha)	Rata-rata Produksi (Kw/ Ha)	Produksi (Ton)
(1)	(2)	(3)	(4)	(5)
1	Padi	31.063	62,20	193.223
2	Jagung	12.964	55,29	71683
3	Ubi Kayu	16446	240,58	395658
4	Ubi Jalar	23	148,43	341
5	Kacang Tanah	1987	19,28	3833
6	Kacang Kedelai	3915	16,59	6496

Sumber : Dinas Pertanian, Kehutanan dan Perkebunan Kabupaten Trenggalek
Source : *Agriculture, Forestry and Estat Crops Services of Trenggalek Regency*

TABEL/ Table 5.1.7
REALISASI TANAM, PANEN DAN PUSO TANAMAN PANGAN DI KABUPATEN TRENGGALEK
Realization Plants Crop and Field Crop In Trenggalek Regency
2013

No.	Jenis Komoditi <i>Kind of Commodity</i>	Realisasi Tanam (HA)	Luas Panen Bersih (HA)	Puso (HA)
(1)	(2)	(3)	(4)	(5)
1	Padi	32196	31063	171
2	Jagung	13346	12964	33
3	Ubi Kayu	19036	16.446	-
4	Ubi Jalar	23	23	-
5	Kacang Tanah	2005	1947	15
6	Kacang Kedele	4804	3915	792

Sumber : Dinas Pertanian, Kehutanan dan Perkebunan Kabupaten Trenggalek
Source : *Agriculture, Forestry and Estat Crops Services of Trenggalek Regency*

TABEL / Table 5.1.8
PERKUMPULAN PETANI MENURUT JENISNYA DI KABUPATEN TRENGGALEK
Farmer Association by Type in Trenggalek Regency
2013

KODE WIL. Area Code	KECAMATAN Sub Regency	Kelompok Dewasa	Kelompok wanita	Kelompok Pemuda	Kelompok P4S	Kelompok Asosiasi Tani
(1)	(2)	(3)	(4)	(5)	(6)	(7)
3503010	PANGGUL	73	2	-	-	-
3503020	MUNJUNGAN	73	14	-	-	-
3503030	WATULIMO	93	13	-	1	-
3503040	KAMPAK	53	4	-	-	-
3503050	DONGKO	54	13	-	1	-
3503060	PULE	57	15	-	-	-
3503070	KARANGAN	47	2	-	-	-
3503071	SURUH	42	7	-	1	-
3503080	GANDUSARI	39	9	-	-	-
3503090	DURENAN	48	15	-	-	-
3503100	POGALAN	42	5	-	1	-
3503110	TRENGGALEK	42	11	-	1	-
3503120	TUGU	89	18	-	-	-
3503130	BENDUNGAN	45	11	-	-	-
Jumlah / Total		807	139	-	5	-

Sumber : Dinas Pertanian, Kehutanan dan Perkebunan Kabupaten Trenggalek
Source : *Agriculture, Forestry and Estat Crops Services of Trenggalek Regency*

LANJUTAN TABEL/Continued Table 5.1.8

KODE WIL. Area Code	KECAMATAN Sub Regency	Kelompok Koperasi Tani	Gapoktan PUAP	HIPPA	Jumlah / Total (kol 3 s/d 10)
(1)	(2)	(8)	(9)	(10)	(11)
3503010	PANGGUL	5	17	17	114
3503020	MUNJUNGAN	5	11	11	114
3503030	WATULIMO	4	12	8	131
3503040	KAMPAK	4	6	7	74
3503050	DONGKO	4	10	10	92
3503060	PULE	5	10	10	97
3503070	KARANGAN	3	11	12	75
3503071	SURUH	2	7	7	76
3503080	GANDUSARI	5	11	11	75
3503090	DURENAN	6	14	13	96
3503100	POGALAN	2	10	10	70
3503110	TRENGGALEK	5	13	13	85
3503120	TUGU	6	14	15	142
3503130	BENDUNGAN	5	8	8	77
Jumlah / Total		61	154	152	1.318

Sumber : Dinas Pertanian, Kehutanan dan Perkebunan Kabupaten Trenggalek

Source : Agriculture, Forestry and Estat Crops Services of Trenggalek Regency

TABEL/ Table 5.1.9
Alat-alat Pertanian Yang Masih Dapat Dipergunakan DI KABUPATEN TRENGGALEK
Farming Tools Which can be Used in Trenggalek Regency
2013

KODE WIL. Area Code	KECAMATAN Sub Regency	Traktor Pengolah Tanah		Pemberantas Jasad Pengganggu		Pemberas Jagung
		Roda 2	Roda 4	Hand-spray	Emposan	
(1)	(2)	(3)	(4)	(5)	(6)	(7)
3503010	PANGGUL	59	-	51	-	-
3503020	MUNJUNGAN	40	-	420	-	-
3503030	WATULIMO	23	-	157	-	-
3503040	KAMPAK	6	-	134	1	-
3503050	DONGKO	10	-	175	6	-
3503060	PULE	16	-	381	-	-
3503070	KARANGAN	77	-	276	16	-
3503071	SURUH	24	-	634	-	-
3503080	GANDUSARI	44	1	584	-	-
3503090	DURENAN	59	-	1.040	-	-
3503100	POGALAN	61	-	864	11	-
3503110	TRENGGALEK	34	-	536	44	-
3503120	TUGU	62	-	284	2	-
3503130	BENDUNGAN	7	-	98	-	-
Jumlah / Total		522	1	5.634	80	-

Sumber : Dinas Pertanian, Kehutanan dan Perkebunan Kabupaten Trenggalek

Source : Agriculture, Forestry and Estat Crops Services of Trenggalek Regency

LANJUTAN TABEL/Continued Table 5.1.9

KODE WIL. Area Code	KECAMATAN Sub Regency	Penggiling -an Tapioka	Pengolahan Padi			
			Perontok Padi	Pengering Padi	Penggiling -an Padi Kecil	Penggiling -an Padi Besar
(1)	(2)	(8)	(9)	(10)	(11)	(12)
3503010	PANGGUL	-	338	-	37	-
3503020	MUNJUNGAN	-	292	-	53	-
3503030	WATULIMO	-	68	-	14	-
3503040	KAMPAK	-	120	-	7	-
3503050	DONGKO	-	65	-	15	-
3503060	PULE	-	218	-	8	-
3503070	KARANGAN	-	123	-	3	20
3503071	SURUH	-	14	-	6	-
3503080	GANDUSARI	-	297	-	7	1
3503090	DURENAN	-	1.277	-	3	9
3503100	POGALAN	-	291	-	38	-
3503110	TRENGGALEK	-	116	-	28	2
3503120	TUGU	-	312	-	16	-
3503130	BENDUNGAN	-	-	-	33	-
Jumlah / Total		-	3.551	-	271	32

Sumber : Dinas Pertanian, Kehutanan dan Perkebunan Kabupaten Trenggalek

Source : Agriculture, Forestry and Estat Crops Services of Trenggalek Regency

TABEL/ Table 5.1.10
SARANA PENGAIRAN DAN BANGUNAN PENGAIRAN UNTUK PERTANIAN
MENURUT JENISNYA DI KABUPATEN TRENGGALEK
Instrument of Irrigation and Irrigation Building for Farming by Kinds in Trenggalek Regency
2013

KODE WIL. <i>Area Code</i>	KECAMATAN <i>Sub Regency</i>	Sarana Pengairan		Bangunan Pengairan			
		Dam	Pompa Air	Bebas	Sadap	Lainnya	Jumlah Total
(1)	(2)	(3)	(4)	(5)	(6)	(7)	(8)
3503010	PANGGUL	8	2	25	11	1	37
3503020	MUNJUNGAN	11	-	18	-	-	18
3503030	WATULIMO	12	4	-	-	6	6
3503040	KAMPAK	5	1	2	-	6	8
3503050	DONGKO	5	-	10	-	1	11
3503060	PULE	4	-	1	-	26	27
3503070	KARANGAN	7	3	4	29	13	46
3503071	SURUH	3	-	4	-	-	-
3503080	GANDUSARI	6	7	-	1	6	7
3503090	DURENAN	2	3	-	-	6	6
3503100	POGALAN	5	6	-	-	4	4
3503110	TRENGGALEK	12	1	-	1	7	8
3503120	TUGU	9	1	4	5	15	24
3503130	BENDUNGAN	2	-	1	-	7	8
<i>Jumlah / Total</i>		91	28	65	47	98	210

Sumber : Dinas PU Bina Marga dan Pengairan Kabupaten Trenggalek

Source : *PU Bina Marga and Irrigation Services of Trenggalek Regency*

TABEL/ Table 5.1.11
SUMBER AIR MINUM MENURUT JENISNYA DAN JUMLAH ORGANISASI HIPPA
MENURUT KATEGORI DI KABUPATEN TRENGGALEK
The Source of Drinking Water By Kinds and Number of HIPPA Organization
by Categories in Trenggalek Regency
2013

KODE WIL. Area Code	KECAMATAN Sub Regency	Sumber Air				HIPPA		
		Irigasi	Air Minum	Irigasi Air Minum	Jumlah Total	Maju	Pembinaan	Jumlah Total
(1)	(2)	(3)	(4)	(5)	(6)	(7)	(8)	(9)
3503010	PANGGUL	40	-	-	40	-	-	-
3503020	MUNJUNGAN	3	-	-	3	-	-	-
3503030	WATULIMO	10	-	-	10	-	-	-
3503040	KAMPAK	5	-	-	5	-	-	-
3503050	DONGKO	10	-	-	10	-	-	-
3503060	PULE	60	-	-	60	-	-	-
3503070	KARANGAN	29	-	-	29	-	-	-
3503071	SURUH	7	-	-	7	-	-	-
3503080	GANDUSARI	7	-	-	7	-	-	-
3503090	DURENAN	6	-	-	6	-	-	-
3503100	POGALAN	7	-	-	7	-	-	-
3503110	TRENGGALEK	21	-	-	21	-	-	-
3503120	TUGU	59	-	-	59	-	-	-
3503130	BENDUNGAN	45	-	1	46	-	-	-
Jumlah / Total		309	-	1	310	-	--	-

Sumber : Dinas PU Bina Marga dan Pengairan Kabupaten Trenggalek

Source : PU Bina Marga and Irrigation Services of Trenggalek Regency

TABEL/ Table 5.1.12
JUMLAH BANGUNAN PENGAIRAN PADA SALURAN PEMBAWA DAN PANJANG SALURAN
DI KABUPATEN TRENGGALEK
The Number of Irrigation Building in Channel and Length of the Channel
in Trenggalek Regency
2013

KODE WIL. Area Code	KECAMATAN Sub Regency	Bangunan Pengairan			Panjang Saluran (Km)			
		Box Tersier	Box Kwar- ter	Lain nya	Tersier		Kwarter	
					Dengan Pasangan	Tanpa Pasang- an	Dengan Pasang- an	Tanpa Pasang an
(1)	(2)	(3)	(4)	(5)	(6)	(7)	(8)	(9)
3503010	PANGGUL	8	3	31	10.635	30.523	-	-
3503020	MUNJUNGAN	4	-	43	3.460	35.813	-	-
3503030	WATULIMO	-	-	27	9.136	1.909	-	-
3503040	KAMPAK	20	5	21	7.738	4.017	-	-
3503050	DONGKO	28	10	20	2.141	23.477	-	-
3503060	PULE	-	5	22	5.241	14.330	-	-
3503070	KARANGAN	13	45	32	26.094	50.257	-	-
3503071	SURUH	-	3	20	5.119	5.189	-	-
3503080	GANDUSARI	52	-	36	18.851	12.907	-	-
3503090	DURENAN	20	10	46	17.801	15.823	-	-
3503100	POGALAN	23	-	42	19.301	23.786	-	-
3503110	TRENGGALEK	28	-	34	13.849	21.465	-	-
3503120	TUGU	22	11	26	11.527	26.378	-	-
3503130	BENDUNGAN	-	-	12	1.500	7.970	-	-
Jumlah / Total		218	92	412	152.392	273.843	-	-

Sumber : Dinas PU Bina Marga dan Pengairan Kabupaten Trenggalek
Source : PU Bina Marga and Irrigation Services of Trenggalek Regency

TABEL/ Table 5.1.13
JUMLAH PETAK TERSIER DAN LUAS BAKU SAWAH DI KABUPATEN TRENGGALEK
Number of Tertiary Portion of Rice Paddy Tersier and Large of Basic Field
in Trenggalek Regency
2013

KODE WIL. Area Code	KECAMATAN Sub Regency	Jumlah Petak Tersier	Luas Baku Sawah / Large of Basic Field (Ha)			
			Teknis	1/2 Teknis	Non Teknis	Jumlah Total
(1)	(2)	(3)	(4)	(5)	(6)	(7)
3503010	PANGGUL	123	301	537	431	1.269
3503020	MUNJUNGAN	65	202	534	121	857
3503030	WATULIMO	19	-	375	73	448
3503040	KAMPAK	13	-	230	107	337
3503050	DONGKO	36	-	433	70	503
3503060	PULE	67	-	169	561	730
3503070	KARANGAN	43	1.191	30	92	1.313
3503071	SURUH	37	101	-	295	396
3503080	GANDUSARI	18	470	266	99	835
3503090	DURENAN	36	1.037	177	65	1.279
3503100	POGALAN	25	1.086	65	98	1.249
3503110	TRENGGALEK	49	658	213	206	1.077
3503120	TUGU	76	375	335	396	1.106
3503130	BENDUNGAN	55	-	39	240	279
Jumlah / Total		662	5.421	3.403	2.854	11.678

Sumber : Dinas PU Bina Marga dan Pengairan Kabupaten Trenggalek

Source : PU Bina Marga and Irrigation Services of Trenggalek Regency

TABEL/ Table 5.2.1
LUAS AREAL TANAMAN PERKEBUNAN DI KABUPATEN TRENGGALEK
Estate Area in Trenggalek Regency (HA)
2013

KODE WIL. Area Code	KECAMATAN Sub Regency	Kelapa/ Coconut	Cengkeh/ Clove	Kopi/ Coffee	Kakao/ Cocoa	Tebu/ Sugarca- ne
(1)	(2)	(3)	(4)	(5)	(6)	(7)
3503010	PANGGUL	1.727,75	772,75	35,75	113,25	0
3503020	MUNJUNGAN	1.059,25	316,75	57	67,75	0
3503030	WATULIMO	1.279,75	829,75	63,25	297,5	3,75
3503040	KAMPAK	628,25	329,25	45,5	405,75	2
3503050	DONGKO	976,25	637,75	38,5	188,75	7,25
3503060	PULE	608,5	942,25	59,5	510,75	56,5
3503070	KARANGAN	1.848,75	0	33,25	441,5	114,5
3503071	SURUH	738,5	419,75	4	305,75	10,25
3503080	GANDUSARI	853,25	33,75	19,25	249,75	98
3503090	DURENAN	489,25	0	6	262,25	94,75
3503100	POGALAN	561,25	0	12,75	105,25	61,5
3503110	TRENGGALEK	359,25	15,75	3,5	38,75	40,75
3503120	TUGU	1.474,25	63,75	3,75	311,5	132
3503130	BENDUNGAN	501	273,25	74,25	227,75	0
Jumlah / Total		13.105,25	4.635,25	456,25	3.526,25	621,25

Sumber : Dinas Pertanian, Kehutanan dan Perkebunan Kabupaten Trenggalek
Source : *Agriculture, Forestry and Estat Crops Services of Trenggalek Regency*

LANJUTAN TABEL/Continued Table 5.2.1

KODE WIL. Area Code	KECAMATAN Sub Regency	Vanili	Jambu Mete/ Cashewfruit	Asem Jawa/ Tamarind	Kapuk Randu/ Barn
(1)	(2)	(8)	(9)	(10)	(11)
3503010	PANGGUL	3	14,25	-	7,25
3503020	MUNJUNGAN	3,5	0	-	7,5
3503030	WATULIMO	3,75	0	-	0
3503040	KAMPAK	3,5	7,5	-	5,75
3503050	DONGKO	3,5	0	-	7,5
3503060	PULE	3,5	3	-	6,25
3503070	KARANGAN	0	22	-	9
3503071	SURUH	3	0	-	4,75
3503080	GANDUSARI	0	8,75	-	8,5
3503090	DURENAN	0	0	-	6,25
3503100	POGALAN	0	0	-	5
3503110	TRENGGALEK	0	0	-	4
3503120	TUGU	0,5	0	-	9,25
3503130	BENDUNGAN	3	5,75	-	3,75
Jumlah / Total		27,25	61,25	-	84,75

Sumber : Dinas Pertanian, Kehutanan dan Perkebunan Kabupaten Trenggalek

Source : Agriculture, Forestry and Estat Crops Services of Trenggalek Regency

TABEL/ Table 5.2.2
PRODUKSI TANAMAN PERKEBUNAN DI KABUPATEN TRENGGALEK
Production of Estate Plants in Trenggalek Regency (Ton)
2013

KODE WIL. Area Code	KECAMATAN Sub Regency	Kelapa/ Coconut	Cengkeh/ Clove	Kopi/ Coffee	Kakao/ Cocoa	Tebu/ Sugar- cane
(1)	(2)	(3)	(4)	(5)	(6)	(7)
3503010	PANGGUL	1.216,75	47,75	14,25	25,75	0
3503020	MUNJUNGAN	726,25	36,75	21,25	11,25	0
3503030	WATULIMO	865,25	51,5	24,5	54,25	2.7424,25
3503040	KAMPAK	406,25	20,5	17,75	76,25	1.553,25
3503050	DONGKO	639,25	43,5	14,75	19,75	5.272,5
3503060	PULE	343,75	65,75	22,5	86,5	41.417,75
3503070	KARANGAN	1.268,75	0	12	93,25	90.961,75
3503071	SURUH	509,25	30,25	1,25	58,25	7.747,75
3503080	GANDUSARI	541,25	2,5	7,5	55,5	78.316,5
3503090	DURENAN	297,25	0	2,5	61,75	75.738,5
3503100	POGALAN	376,75	0	4,75	22,75	49.152,5
3503110	TRENGGALEK	228,75	1	1,75	7,25	32.570,75
3503120	TUGU	1.002,25	4	1,75	63,75	104.641,25
3503130	BENDUNGAN	267,25	16,25	28	28,5	0
Jumlah / Total		8.689,25	319,75	174,5	664,75	490.114,75

Sumber : Dinas Pertanian, Kehutanan dan Perkebunan Kabupaten Trenggalek

Source : Agriculture, Forestry and Estat Crops Services of Trenggalek Regency

LANJUTAN TABEL/Continued Table 5.2.2

KODE WIL. Area Code	KECAMATAN Sub Regency	Vanili	Jambu Mete/ Cashewfruit	Nilam	Kapuk Randu/ Barn
(1)	(2)	(8)	(9)	(10)	(11)
3503010	PANGGUL	0,95	5,78	17,75	3,86
3503020	MUNJUNGAN	1,3	0	61,75	4,17
3503030	WATULIMO	1,55	0	65,5	0
3503040	KAMPAK	1,4	2,74	49,25	2,81
3503050	DONGKO	1,25	0	67,25	4
3503060	PULE	1,35	1,48	69,5	3,14
3503070	KARANGAN	0	10,42	0	4,84
3503071	SURUH	1,05	0	12,75	2,24
3503080	GANDUSARI	0	3,76	0	4,68
3503090	DURENAN	0	0	0	3,35
3503100	POGALAN	0	0	0	2,42
3503110	TRENGGALEK	0	0	0	1,96
3503120	TUGU	0,15	0	9,75	5,39
3503130	BENDUNGAN	1,1	2,2	7,25	1,76
Jumlah / Total		10,1	26,38	360,75	44,64

Sumber : Dinas Pertanian, Kehutanan dan Perkebunan Kabupaten Trenggalek

Source : Agriculture, Forestry and Estat Crops Services of Trenggalek Regency

TABEL/ Table 5.2.3
JUMLAH TANAMAN PERKEBUNAN MENURUT PRODUKTIVITASNYA
DI KABUPATEN TRENGGALEK
Number of Estate Plants and Its Productivity in Trenggalek Regency (Ribuan Pohon)
2010 - 2013

Produktivitas Productivity	Tahun/ Year	Kelapa/ Coconut	Cengkeh / Clove	Kopi/ Coffee	Kakao/ Cocoa	Tebu/ Sugar ca-ne
(1)	(2)	(3)	(4)	(5)	(6)	(7)
1. Belum Menghasilkan	2013	NA	NA	NA	NA	-
	2012	144.725	1.189,25	37,75	923,75	-
	2011	1.458,75	1.093,75	45,25	556,50	-
	2010	1.5592,75	1.221,50	56,00	659,75	-
2. Sudah Menghasilkan	2013	NA	NA	NA	NA	NA
	2012	11.019,75	2.941,75	402,5	2.351,25	659,75
	2011	11.085,25	2.973,25	405,75	2.374,00	659,75
	2010	11.236,50	2.970,75	394,752	502,25	597,20
3. Tidak Menghasilkan	2013	NA	NA	NA	NA	-
	2012	917,25	467,75	39,9	307,25	-
	2011	925,50	475,25	32,75	307,00	-
	2010	878,50	423,25	38,75	153,50	-

Sumber : Dinas Pertanian, Kehutanan dan Perkebunan Kabupaten Trenggalek
Source : Agriculture, Forestry and Estat Crops Services of Trenggalek Regency
NA : Not Available

LANJUTAN TABEL/Continued Table 5.2.3

Produktivitas Productivity	Tahun/ Year	Vanili	Jambu Mete/ Cashewfruit	Nilam	Kapuk Randu/ Barn
(1)	(2)	(8)	(9)	(10)	(11)
1. Belum Menghasilkan	2013	NA	NA	NA	NA
	2012	1,50	12,25	-	3,75
	2011	1,50	12,75	-	3,75
	2010	1,50	14,75	-	4,75
2. Sudah Menghasilkan	2013	NA	NA	NA	NA
	2012	25,75	45,25	419,25	76,5
	2011	26,25	46,25	419,00	76,50
	2010	26,00	49,25	847,00	78,25
3. Tidak Menghasilkan	2013	NA	NA	NA	NA
	2012	2,5	7,25	-	8,5
	2011	3,50	8,25	-	9,25
	2010	4,25	9,50	-	10,50

Sumber : Dinas Pertanian, Kehutanan dan Perkebunan Kabupaten Trenggalek
Source : Agriculture, Forestry and Estat Crops Services of Trenggalek Regency
NA : Not Available

TABEL / Table 5.2.4

PEREMAJAAN TANAMAN PERKEBUNAN DI KABUPATEN TRENGGALEK
Replant of Estate Plants in Trenggalek Regency
2009 - 2013

No	Uraian / Explanation	2009	2010	2011	2012	2013
(1)	(2)	(3)	(4)	(5)	(6)	(7)
1	Kelapa/ <i>Coconut</i> - Luas (Ha) - Jumlah Pohon (Batang)	- -	50 Ha -	- -	125 Ha -	NA -
2	Cengkeh/ <i>Clove</i> - Luas (Ha) - Jumlah Pohon (Batang)	- -	100 Ha -	150 Ha -	100 Ha -	NA -
3	Kopi/ <i>Coffee</i> - Luas (Ha) - Jumlah Pohon (Batang)	- -	- -	- -	- -	- -
4	Kakao/ <i>Cocoa</i> - Luas (Ha) - Jumlah Pohon (Batang)	- -	125 Ha -	100 Ha -	400 Ha -	NA -
5	Tebu/ <i>Sugarcane</i> - Luas (Ha) - Jumlah Pohon (Batang)	- -	- -	- -	- -	- -
6	Vanili - Luas (Ha) - Jumlah Pohon (Batang)	- -	- -	- -	- -	- -
7	Jambu Mete / <i>Cashewfruit</i> - Luas (Ha) - Jumlah Pohon (Batang)	- -	- -	- -	- -	- -
8	Asem Jawa/ <i>Tamarind</i> - Luas (Ha) - Jumlah Pohon (Batang)	- -	- -	- -	- -	- -
9	Kapuk Randu/ <i>Bam</i> - Luas (Ha) - Jumlah Pohon (Batang)	- -	- -	- -	- -	- -

Sumber : Dinas Pertanian, Kehutanan dan Perkebunan Kabupaten Trenggalek

Source : *Agriculture, Forestry and Estat Crops Services of Trenggalek Regency*

NA : *Not Available*

TABEL/ Table 5.3.1
LUAS HUTAN MENURUT FUNGSI HUTAN DI KABUPATEN TRENGGALEK
Forest Area by its Function in Trenggalek Regency (Ha)
2013

KODE WIL. Area Code	KECAMATAN Sub Regency	Hutan Lindung	Hutan Produksi	Hutan Wisata	Hutan Lainnya	Jumlah / Total
(1)	(2)	(3)	(4)	(5)	(6)	(7)
3503010	PANGGUL	525,50	9.902,10	-	-	10.427,60
3503020	MUNJUNGAN	7.183,60	2.880,00	-	-	10.063,60
3503030	WATULIMO	5.826,60	5318,60	-	-	11.145,20
3503040	KAMPAK	634,10	4.340,80	-	-	4.974,90
3503050	DONGKO	1.468,40	5.806,20	-	-	7.274,60
3503060	PULE	238,80	3.609,90	-	-	3.848,70
3503070	KARANGAN	92,80	609,60	-	-	702,40
3503071	SURUH	15,60	2.163,50	-	-	2.179,10
3503080	GANDUSARI	3,10	1.760,80	-	-	1.763,90
3503090	DURENAN	81,30	1.184,30	-	-	1.265,60
3503100	POGALAN	390,70	1.005,10	-	-	1.395,80
3503110	TRENGGALEK	74,90	2.152,40	-	-	2.227,30
3503120	TUGU	78,60	2.576,00	-	-	2.654,60
3503130	BENDUNGAN	1.374,40	4.726,80	-	-	6.101,20
Jumlah / Total		17.988,40	44.036,10	-	-	66.024,50

Sumber : Perum Perhutani – Sub KPH Kediri Selatan di Trenggalek

TABEL/ Table 5.3.2
PRODUKSI HUTAN DI KABUPATEN TRENGGALEK
Production of Forest in Trenggalek Regency
2009 - 2013

No.	Jenis Indikator <i>Kind of Indicated</i>	2009	2010	2011	2012	2013
(1)	(2)	(3)	(4)	(5)	(6)	(7)
1	Kayu Perkakas Jati (M ³)					
	- Produksi Tebang Habis	-	-	-	-	-
	- Produksi Penjarangan	-	-	-	-	-
	- Produksi Bencana Alam	-	-	-	-	2,14
2	Kayu Perkakas Rimba (M ³)					
	- Produksi Tebang Habis	-	-	-	-	-
	- Produksi Penjarangan	46,09	-	-	-	-
	- Produksi Bencana Alam	800,10	-	2.770	724.606,47	589,60
3	Kayu Bakar Jati (Sm)	-	-	-	-	-
4	Kayu Bakar Rimba (Sm)	-	-	-	-	-
5	Getah Pinus (Ton)	6.290	4.872	6.850	6.952	6.615

Sumber : Perum Perhutani – Sub KPH Kediri Selatan di Trenggalek

TABEL/ Table 5.3.3
LUAS HUTAN RAKYAT DI KABUPATEN TRENGGALEK
Populace Forest area in Trenggalek Regency (Ha)
2009 - 2013

KODE WIL. Area Code	KECAMATAN Sub Regency	2009	2010	2011	2012	2013
(1)	(2)	(3)	(4)	(5)	(6)	(7)
3503010	PANGGUL	2.793,07	2.864	2.847	2.847	2.847
3503020	MUNJUNGAN	974,00	1.120	1.097	1.097	1.097
3503030	WATULIMO	1.021,97	1.080	1.055	1.055	1.055
3503040	KAMPAK	728,59	829	816	816	816
3503050	DONGKO	1.534,11	1.664	1.645	1.645	1.645
3503060	PULE	3.647,34	3.863	3.712	3.712	3.712
3503070	KARANGAN	854,74	860	850	850	850
3503071	SURUH	1.732,82	1.790	1.780	1.780	1.780
3503080	GANDUSARI	865,24	954	942	942	942
3503090	DURENAN	699,14	722	711	711	711
3503100	POGALAN	755,14	771	771	771	771
3503110	TRENGGALEK	1.184,73	1.191	1.179	1.179	1.179
3503120	TUGU	1.501,64	1.550	1.540	3.540	3.540
3503130	BENDUNGAN	1.206,52	1.213	1.206	1.206	1.206
<i>Jumlah / Total</i>		19.499,15	20.172	20.151	22.151	22.151

Sumber : Dinas Pertanian, Kehutanan dan Perkebunan Kabupaten Trenggalek

Source : *Agriculture, Forestry and Estat Crops Services of Trenggalek Regency*

TABEL/ Table 5.3.4
PRODUKSI HUTAN RAKYAT BERDASARKAN BENTUKNYA DI KABUPATEN TRENGGALEK
Populace Forest Based on by Type in Trenggalek Regency (M3)
2013

KODE WIL. Area Code	KECAMATAN Sub Regency	Kayu Bulat (M3)						
		Sengon	Acasia	Mahoni	Jati	Pinus	Sono	Lain-lain
(1)	(2)	(3)	(4)	(5)	(6)	(7)	(8)	(9)
3503010	PANGGUL	10.200	22,00	200.00	200.00	706.00	-	-
3503020	MUNJUNGAN	14.100	29,00	1000.00	300.00	250.00	-	-
3503030	WATULIMO	14.100	22,00	800.00	350.00	400.00	-	14.00
3503040	KAMPAK	14.690	34,00	1.143.00	650.00	900.00	50.00	115.00
3503050	DONGKO	10.500	34,00	1.300.00	1000.00	1000.00	-	115.00
3503060	PULE	10.120	35,00	1.500.00	800.00	1000.00	167.00	-
3503070	KARANGAN	9.500	25,00	100.00	615.00	-	100.00	-
3503071	SURUH	10.000	23,00	1.100.00	600.00	200.00	-	15.00
3503080	GANDUSARI	10.000	39,11	1.300.00	1.100.00	-	95.00	4.00
3503090	DURENAN	8.098	28,11	300.00	350.00	-	-	-
3503100	POGALAN	8.000	31,00	400.00	400.00	200.00	90.00	-
3503110	TRENGGALEK	11.000	32,00	200.00	1.050.00	210.00	60.00	-
3503120	TUGU	13.100	33,00	900.00	1.100.00	200.00	100.00	27.00
3503130	BENDUNGAN	13.393	35,00	1000.00	1.100.00	1000.00	40.00	28.00
Jumlah / Total		156.801	422,22	11.243,00	9.615.00	6.066.00	702.00	318.00

Sumber : Dinas Pertanian, Kehutanan dan Perkebunan Kabupaten Trenggalek
Source : *Agriculture, Forestry and Estat Crops Services of Trenggalek Regency*

LANJUTAN TABEL/Continued Table 5.3.4

KODE WIL. Area Code	KECAMATAN Sub Regency	Kayu Bakar (M3)						
		Sengon	Acasia	Mahoni	Jati	Pinus	Sono	Lain-lain
(1)	(2)	(3)	(4)	(5)	(6)	(7)	(8)	(9)
3503010	PANGGUL	816.00	2.20	2.800.00	16.00	63.54	-	-
3503020	MUNJUNGAN	1.128.00	2.90	14.000.00	24.00	22.50	-	-
3503030	WATULIMO	1.128.00	2.20	11.200.00	28.00	36.00	-	2.10
3503040	KAMPAK	1.175.20	3.40	16.002.00	52.00	81.00	3.50	17.25
3503050	DONGKO	840.00	3.40	18.200.00	80.00	90.00	-	17.25
3503060	PULE	809.60	3.50	21.000.00	64.00	90.00	11.69	-
3503070	KARANGAN	760.00	2.50	1.400.00	49.20	0.00	7.00	-
3503071	SURUH	800.00	2.30	15.400.00	48.00	18.00	-	2.25
3503080	GANDUSARI	800.00	3.91	18.200.00	88.00	0.00	6.65	0.60
3503090	DURENAN	647.84	2.81	4.200.00	28.00	0.00	-	-
3503100	POGALAN	640.00	3.10	5.600.00	32.00	18.00	6.30	-
3503110	TRENGGALEK	880.00	3.20	2.800.00	84.00	18.90	4.20	-
3503120	TUGU	1.408.00	3.30	12.600.00	88.00	18.00	7.00	4.05
3503130	BENDUNGAN	1.071.44	3.50	14.000.00	88.00	90.00	2.80	4.20
Jumlah / Total		12.544.08	42.22	157.402.00	769.20	545.94	49.14	47.70

Sumber : Dinas Pertanian, Kehutanan dan Perkebunan Kabupaten Trenggalek

Source : Agriculture, Forestry and Estat Crops Services of Trenggalek Regency

TABEL/ Table 5.3.5
JUMLAH BIBIT UNTUK HUTAN RAKYAT, KEGIATAN GERAKAN NASIONAL REHABILITASI
HUTAN DAN LAHAN DI KABUPATEN TRENGGALEK (Batang)
Number Of Seeds For People Forest Activity Movement National Forest And Farm
Rehabilitation, 2013

KODE WIL. Area Code	KECAMATAN Sub Regency	Sengon	Jabon	Pucung	Sirsak
(1)	(2)	(3)	(4)	(5)	(6)
3503010	PANGGUL	224.770	-	63	3.000
3503020	MUNJUNGAN	151.885	-	-	1.125
3503030	WATULIMO	259.861	-	42	3.500
3503040	KAMPAK	229.181	-	2.763	-
3503050	DONGKO	228.111	-	4.498	-
3503060	PULE	164.310	-	-	1.307
3503070	KARANGAN	24.400	-	21	-
3503071	SURUH	93.167	-	500	500
3503080	GANDUSARI	40.325	-	21	500
3503090	DURENAN	44.555	-	-	491
3503100	POGALAN	5.000	-	-	-
3503110	TRENGGALEK	7.200	-	-	-
3503120	TUGU	122.296	-	63	1.530
3503130	BENDUNGAN	134.971	-	-	-
Jumlah / Total		1.730.032	-	7.971	11.953

Sumber : Dinas Pertanian, Kehutanan dan Perkebunan Kabupaten Trenggalek
Source : Agriculture, Forestry and Estat Crops Services of Trenggalek Regency

LANJUTAN TABEL/Continued Table 5.3.5

KODE WIL. Area Code	KECAMATAN Sub Regency	Sukun	Gmelina	Mangrove	Jumlah Total
(1)	(2)	(7)	(8)	(9)	(10)
3503010	PANGGUL	-	23.970	-	251.803
3503020	MUNJUNGAN	-	9.410	-	162.420
3503030	WATULIMO	-	-	-	263.403
3503040	KAMPAK	-	-	-	231.944
3503050	DONGKO	-	21.581	-	254.190
3503060	PULE	-	16.403	-	182.020
3503070	KARANGAN	-	-	-	24.421
3503071	SURUH	-	5.000	-	99.167
3503080	GANDUSARI	-	-	-	40.846
3503090	DURENAN	-	-	-	45.046
3503100	POGALAN	-	-	-	5.000
3503110	TRENGGALEK	-	-	-	7.200
3503120	TUGU	-	5.110	-	128.999
3503130	BENDUNGAN	1.540	13.557	-	150.068
Jumlah / Total		1.540	95.031	-	1.846.527

Sumber : Dinas Pertanian, Kehutanan dan Perkebunan Kabupaten Trenggalek

Source : Agriculture, Forestry and Estat Crops Services of Trenggalek Regency

TABEL/ Table 5.4.1
POPULASI TERNAK BESAR DI KABUPATEN TRENGGALEK (EKOR)
Population of Big Livestock in Trenggalek Regency (Tales)
2013

KODE WIL. Area Code	KECAMATAN Sub Regency	Sapi Potong	Sapi Perah	Kerbau	Kuda
(1)	(2)	(3)	(4)	(5)	(6)
3503010	PANGGUL	3.627	31	9	10
3503020	MUNJUNGAN	1.377	1	54	12
3503030	WATULIMO	560	16	41	-
3503040	KAMPAK	1.316	9	-	-
3503050	DONGKO	1.141	8	11	-
3503060	PULE	2.084	398	-	-
3503070	KARANGAN	3.117	15	-	2
3503071	SURUH	1.237	111	-	-
3503080	GANDUSARI	1.891	3	-	3
3503090	DURENAN	1.823	7	18	3
3503100	POGALAN	2.345	24	2	32
3503110	TRENGGALEK	1.722	13	78	10
3503120	TUGU	3.784	22	15	31
3503130	BENDUNGAN	3.881	3.689	-	-
Jumlah / Total		29.905	4.347	228	103

Sumber : Dinas Peternakan Kabupaten Trenggalek
Source : *Livestock Services of Trenggalek Regency*

TABEL/ Table 5.4.2
POPULASI TERNAK KECIL DI KABUPATEN TRENGGALEK (EKOR)
Population of Small Livestock in Trenggalek Regency (Tales)
2013

KODE WIL. Area Code	KECAMATAN Sub Regency	Kambing	Domba	Babi
(1)	(2)	(3)	(4)	(5)
3503010	PANGGUL	25.064	2.684	-
3503020	MUNJUNGAN	9.099	3.408	-
3503030	WATULIMO	14.221	1.563	-
3503040	KAMPAK	16.147	528	-
3503050	DONGKO	33.175	288	-
3503060	PULE	39.865	639	-
3503070	KARANGAN	10.043	1.279	-
3503071	SURUH	21.729	402	-
3503080	GANDUSARI	12.461	670	-
3503090	DURENAN	6.915	676	-
3503100	POGALAN	8.104	2.745	-
3503110	TRENGGALEK	7.642	3.361	-
3503120	TUGU	15.317	1.255	15
3503130	BENDUNGAN	14.183	1.043	-
Jumlah / Total		233.965	20.541	15

Sumber : Dinas Peternakan Kabupaten Trenggalek

Source : *Livestock Services of Trenggalek Regency*

TABEL/ Table 5.4.3
POPULASI UNGGAS DAN ANEKA TERNAK MENURUT JENISNYA
DI KABUPATEN TRENGGALEK (EKOR)
Poultry Population And Livestock Multifarious According To Type
In Trenggalek Regency (Tales)
2013

KODE WIL. Area Code	KECAMATAN Sub Regency	Ayam buras	Ayam Ras		Itik/ Itik Manila	Kelinci	Enthok	Lain-lain
			Peda- ging	Petelor				
(1)	(2)	(3)	(4)	(5)	(6)	(7)	(8)	(9)
3503010	PANGGUL	61.646	-	280	770	691	7.231	10.608
3503020	MUNJUNGAN	24.034	4.192	172	428	247	1.848	9.055
3503030	WATULIMO	23.937	417	681	1.038	117	615	4.896
3503040	KAMPAK	57.336	69.184	382.033	4.662	462	1.830	1.485
3503050	DONGKO	63.186	10	1.127	695	1.613	667	12.648
3503060	PULE	92.726	733	381	348	2.937	839	561
3503070	KARANGAN	73.712	33.989	7.190	3.309	793	4.040	9.880
3503071	SURUH	34.476	26.429	1.976	882	1.167	2.095	1.836
3503080	GANDUSARI	98.752	6.844	72.438	17.336	1.112	9.338	4.080
3503090	DURENAN	83.168	2.295	9.707	45.209	998	12.479	3.927
3503100	POGALAN	42.112	24.745	6.471	8.953	183	4.539	1.122
3503110	TRENGGALEK	51.895	6.284	14.388	3.261	1.165	3.304	5.049
3503120	TUGU	79.392	4.313	12.254	3.380	1.374	2.882	9.315
3503130	BENDUNGAN	37.709	1.200	-	1.903	631	437	2.244
<i>Jumlah / Total</i>		824.081	180.635	509.098	92.174	13.490	52.144	76.706

Sumber : Dinas Peternakan Kabupaten Trenggalek

Source : *Livestock Services of Trenggalek Regency*

Keterangan : Lain-lain = Burung wallet, burung dara, burung puyuh

TABEL/ Table 5.4.4
JUMLAH PEMOTONGAN TERNAK TERCATAT MENURUT JENIS TERNAK
DI KABUPATEN TRENGGALEK (EKOR)
Number of Slaughtered Livestock by Its Kind in Trenggalek Regency (Tales)
2013

KODE WIL. Area Code	KECAMATAN Sub Regency	Sapi	Kerbau	Kambing	Domba
(1)	(2)	(3)	(4)	(5)	(6)
3503010	PANGGUL	282	-	390	-
3503020	MUNJUNGAN	203	-	448	-
3503030	WATULIMO	41	-	345	-
3503040	KAMPAK	25	-	447	-
3503050	DONGKO	6	-	10	-
3503060	PULE	30	-	490	-
3503070	KARANGAN	751	-	99	-
3503071	SURUH	26	-	349	-
3503080	GANDUSARI	88	-	499	-
3503090	DURENAN	76	-	687	-
3503100	POGALAN	915	-	37	-
3503110	TRENGGALEK	862	-	947	-
3503120	TUGU	624	-	1.181	-
3503130	BENDUNGAN	7	-	144	-
Jumlah / Total		3.936	-	6.373	-

Sumber : Dinas Peternakan Kabupaten Trenggalek
Source : *Livestock Services of Trenggalek Regency*

TABEL/ Table 5.4.5
TERNAK YANG DIPOTONG DI RPH DI KABUPATEN TRENGGALEK (EKOR)
Slaughtered Animal in House Of Animal Slaughter in Trenggalek Regency (Tales)
2013

No	Bulan Month	Sapi Cow	Kerbau Buffalo	Kambing Goat	Domba Sheep
(1)	(2)	(3)	(4)	(5)	(6)
1	Januari / January	280	-	-	-
2	Februari / February	280	-	-	-
3	Maret / March	280	-	-	-
4	April / April	290	-	-	-
5	Mei / May	290	-	-	-
6	Juni / June	300	-	-	-
7	Juli / July	300	-	-	-
8	Agustus /August	312	-	-	-
9	September / September	312	-	-	-
10	Oktober / October	334	-	-	-
11	Nopember / November	341	-	-	-
12	Desember December	296	-	-	-
Jumlah / Total		3.615	-	-	-

Sumber : Dinas Peternakan Kabupaten Trenggalek
Source : Livestock Services of Trenggalek Regency

TABEL/ Table 5.4.6
PRODUKSI DAGING, TELUR DAN SUSU DI KABUPATEN TRENGGALEK
Production of Meat, Egg and Milk in Trenggalek Regency
2009- 2013

No.	Jenis Produksi Kind of Production	2009	2010	2011	2012	2013
(1)	(2)	(3)	(4)	(5)	(6)	(7)
1	Daging (Ton)	1.303,50	2.285,40	3.282,50	5.756,86	4.700,03
	- Sapi	460,44	490,00	7992,10	1.053,01	781,36
	- Kerbau	-	5,00	2,40	2,42	1,07
	- Kambing	37,22	682,00	891,90	716,80	798,09
	- Babi	-	0,40	-	0,43	-
	- Domba	20,04	82,00	93,00	105,73	50,88
	- Ayam Buras	15,36	400,00	572,50	861,72	881,37
	- Ayam Ras	770,44	584,00	892,60	2.960,10	2.144,33
	- Itik /Entok	-	42,00	38,00	56,65	42,93
2	Telur (Ton)	1.775,65	144,80	2.803,50	1.988,56	1.917,52
	- Ayam Buras	2,07	9,90	242,90	332,83	339,92
	- Ayam Ras	895,7	108,70	2.148,30	1.147,55	1.063,98
	- Itik	293,74	26,20	369,60	422,92	427,44
	- Enthok	88,84	91,57	42,70	85,26	86,18
3	Susu (Ribu Liter)	10.856,49	10.993,50	8.030,00	7.537,00	6.237,12

Sumber : Dinas Peternakan Kabupaten Trenggalek
Source : *Livestock Services of Trenggalek Regency*

TABEL/ Table 5.4.7
JUMLAH USAHA/PERUSAHAAN PETERNAKAN, RUMAH POTONG HEWAN
DAN PASAR HEWAN DI KABUPATEN TRENGGALEK
Number of Poultry Bussines House of Animal Slaughter and Livestock Market
in Trenggalek Regency
2009 - 2013

No.	Jenis Produksi <i>Kind of Production</i>	2009	2010	2011	2012	2013
(1)	(2)	(3)	(4)	(5)	(6)	(7)
1	Usaha/ Persh. Peternakan	63	104	104	105	112
	- Babi	0	0	0	1	1
	- Ayam Ras	56	56	56	56	60
	- Lainnya	7	48	48	48	51
2	Rumah Potong Hewan	9	5	11	11	9
3	Pasar Hewan	11	11	11	11	11

Sumber : Dinas Peternakan Kabupaten Trenggalek

Source : *Livestock Services of Trenggalek Regency*

TABEL/ Table 5.4.8
PELAKSANAAN INSEMINASI BUATAN PADA TERNAK SAPI POTONG DAN PENGADAAN
BIBIT TERNAK DI KABUPATEN TRENGGALEK
The Implementation Artificial Insemination on Beef Cattle and the Supplying of Breed of Cattle
in Trenggalek Regency
2009 - 2013

No.	Uraian / Explanation	2009	2010	2011	2012	2013
(1)	(2)	(3)	(4)	(5)	(6)	(7)
1	Inseminasi					
	* Akseptor	16.572	21.294	20.662	19.752	12.332
	- Sapi Potong	15.707	20.199	-	-	-
	- Sapi Perah	669	910	-	-	-
	- Kambing	196	185	-	-	-
	* Pelaksanaan	21.962	26.827	24.157	23.581	14.447
	- Sapi Potong	20.709	25.430	-	-	-
	- Sapi Perah	906	1.178	-	-	-
	- Kambing	347	219	-	-	-
	* Kelahiran	8.321	12.823	15.550	16.880	9.554
	- Jantan	4.197	6.431	8.149	7.927	4.436
	- Sapi Potong	4.060	6.296	-	-	-
	- Sapi Perah	64	96	-	-	-
	- Kambing	73	39	-	-	-
	- Betina	4.200	7.041	8.401	8.953	5.118
	- Sapi Potong	4.046	6.839	-	-	-
	- Sapi Perah	59	165	-	-	-
	- Kambing	95	37	-	-	-
2	Pengadaan Bibit Ternak					
	- Sapi Potong	-	399	62	20	24
	- Sapi Perah	-	24	33	-	81
	- Kerbau	-	-	74	8	-
	- Kambing	-	101	-	619	-
	- Domba	56	-	-	-	104
	- Kelinci	-	-	-	-	-
	- Ayam	-	880	-	95	10.250
	- Itik	-	-	1.200	-	1.460

Sumber : Dinas Peternakan Kabupaten Trenggalek

Source : *Livestock Services of Trenggalek Regency*

TABEL/ Table 5.4.9
PENCEGAHAN PENYAKIT MENULAR PADA TERNAK DAN UNGGAS
DI KABUPATEN TRENGGALEK
The Prevention of Infections Discase on Cattle and Poultry in Trenggalek Regency
2009 - 2013

No.	Uraian / Explanation	2009	2010	2011	2012	2013
(1)	(2)	(3)	(4)	(5)	(6)	(7)
1	N D (Tetelo)					
	- Target	-	-	-	-	-
	- Realisasi	-	-	-	-	-
2	S E (Ngorok)					
	- Target	500	-	100	-	-
	- Realisasi	500	-	100	-	-
3	Tuberkulinsi	-	-	-	-	-
4	Rabies					
	- Target	-	-	-	-	-
	- Realisasi	-	-	-	-	-
5	Eliminasi					
	- Target	-	-	-	-	-
	- Realisasi	-	-	-	-	-
6	Brucellosis	500	100	200	300	-
7	Avian Influenza					
	- Target	5.000	60.000	36.500	655.000	80.000
	- Realisasi	5.000	60.000	36.500	690.000	80.000

Sumber : Dinas Peternakan Kabupaten Trenggalek

Source : *Livestock Services of Trenggalek Regency*

TABEL/ Table 5.5.1
JUMLAH RUMAH TANGGA PERIKANAN MENURUT JENISNYA DI KABUPATEN TRENGGALEK
The Number of House of Fishery by Type in Trenggalek Regency
2013

KODE WIL. Area Code	KECAMATAN Sub Regency	Perikanan Laut	Perikanan Darat		
			Perairan Umum	Budidaya Kolam	Jumlah / Total
(1)	(2)	(3)	(4)	(5)	(6)
3503010	PANGGUL	195	13	78	91
3503020	MUNJUNGAN	278	20	-	20
3503030	WATULIMO	731	15	269	284
3503040	KAMPAK	-	16	15	31
3503050	DONGKO	-	9	7	15
3503060	PULE	-	23	-	23
3503070	KARANGAN	-	30	216	246
3503071	SURUH	-	65	9	74
3503080	GANDUSARI	-	33	457	90
3503090	DURENAN	-	56	403	459
3503100	POGALAN	-	11	162	173
3503110	TRENGGALEK	-	30	300	330
3503120	TUGU	-	55	200	255
3503130	BENDUNGAN	-	24	215	239
Jumlah / Total		1.204	400	1.931	2.331

Sumber : Dinas Kelautan dan Perikanan Kabupaten Trenggalek
Source : Ocean and Fishery Services of Trenggalek Regency

TABEL/ Table 5.5.2
RUMAH TANGGA PERIKANAN LAUT MENURUT JENIS ALAT PENANGKAP IKAN
DI KABUPATEN TRENGGALEK
House of Sea Fishery by Kind of Fishing Tools in Trenggalek Regency
2013

KODE WIL. Area Code	KECAMATAN Sub Regency	Pukat Pantai	Pukat Cincin	Jaring Insang Hanyut	Jaring Klitik/ eder	Jaring Insang Tetap
(1)	(2)	(3)	(4)	(5)	(6)	(7)
3503010	PANGGUL	-	-	-	-	-
3503020	MUNJUNGAN	10	0	27	50	-
3503030	WATULIMO	22	8	-	100	-
3503040	KAMPAK	10	133	-	100	-
3503050	DONGKO	-	-	-	-	-
3503060	PULE	-	-	-	-	-
3503070	KARANGAN	-	-	-	-	-
3503071	SURUH	-	-	-	-	-
3503080	GANDUSARI	-	-	-	-	-
3503090	DURENAN	-	-	-	-	-
3503100	POGALAN	-	-	-	-	-
3503110	TRENGGALEK	-	-	-	-	-
3503120	TUGU	-	-	-	-	-
3503130	BENDUNGAN	-	-	-	-	-
Jumlah / Total		42	141	27	250	0

Sumber : Dinas Kelautan dan Perikanan Kabupaten Trenggalek
Source : *Ocean and Fishery Services of Trenggalek Regency*

LANJUTAN TABEL/Continued Table 5.5.2

KODE WIL. Area Code	KECAMATAN Sub Regency	Bagan Apung	Rawai Tetap	Pancing Lain	Payang	Jaring Udang/ Tram- mel Net	Jumlah / Total
(1)	(2)	(8)	(9)	(10)	(11)	(12)	(13)
3503010	PANGGUL	-	-	-	-	-	-
3503020	MUNJUNGAN	-	-	-	-	100	187
3503030	WATULIMO	-	-	224	4	135	493
3503040	KAMPAK	-	-	287	21	15	566
3503050	DONGKO	-	-	-	-	-	-
3503060	PULE	-	-	-	-	-	-
3503070	KARANGAN	-	-	-	-	-	-
3503071	SURUH	-	-	-	-	-	-
3503080	GANDUSARI	-	-	-	-	-	-
3503090	DURENAN	-	-	-	-	-	-
3503100	POGALAN	-	-	-	-	-	-
3503110	TRENGGALEK	-	-	-	-	-	-
3503120	TUGU	-	-	-	-	-	-
3503130	BENDUNGAN	-	-	-	-	-	-
Jumlah / Total		0	0	511	25	250	1246

Sumber : Dinas Kelautan dan Perikanan Kabupaten Trenggalek

Source : Ocean and Fishery Services of Trenggalek Regency

TABEL/ Table 5.5.3
PERAHU /KAPAL PENANGKAP IKAN MENURUT JENISNYA DI KABUPATEN TRENGGALEK
Fishing Boats/ Ship According To Type in Trenggalek Regency
2013

KODE WIL. Area Code	KECAMATAN Sub Regency	Kapal Motor	Motor Tempel	Perahu Tanpa Motor	Jumlah / Total
(1)	(2)	(3)	(4)	(5)	(6)
3503010	PANGGUL	-	235	-	235
3503020	MUNJUNGAN	8	247	166	421
3503030	WATULIMO	291	238	-	529
3503040	KAMPAK	-	-	-	-
3503050	DONGKO	-	-	-	-
3503060	PULE	-	-	-	-
3503070	KARANGAN	-	-	-	-
3503071	SURUH	-	-	-	-
3503080	GANDUSARI	-	-	-	-
3503090	DURENAN	-	-	-	-
3503100	POGALAN	-	-	-	-
3503110	TRENGGALEK	-	-	-	-
3503120	TUGU	-	-	-	-
3503130	BENDUNGAN	-	-	-	-
Jumlah / Total		299	720	166	1.185

Sumber : Dinas Kelautan dan Perikanan Kabupaten Trenggalek
Source : Ocean and Fishery Services of Trenggalek Regency

TABEL/ Table 5.5.4
PRODUKSI IKAN LAUT MENURUT JENIS ALAT TANGKAP
DI KABUPATEN TRENGGALEK (Ton)
Production of Sea Fish by Kinds of Fishing Tool in Trenggalek Regency (Tons)
2009 - 2013

No.	Jenis Alat Tangkap <i>Kinds of Fishing Tools</i>	2009	2010	2011	2012	2013
(1)	(2)	(3)	(4)	(5)	(6)	(7)
1	Pukat Pantai	-	22,60	42,60	83,00	36,09
2	Tromol Net	-	7,2	4,65	6,20	2,30
3	Jaring Insang	921.4	235,22	253,04	169,30	301,70
4	Jaring Klitik	202.4	182,64	122,97	166,20	93,40
5	Pukat Cincin	20.136.3	5.448,30	36.986,47	35.516,10	33.982,57
6	Pancing	1.362.4	1.254,33	1.033,47	983,90	1.733,30
7	Jaring Angkat	-	-	-	-	-
8	Payang	1.222.9	688,20	617,021	61,3	400,8
9	Pancing Prawe	-	0,70	-	-	-
10	Lainnya	-	-	2.024,99	84,40	0,00
Jumlah / Total		23.845,40	7.839.17	41.085,70	37.070,40	36.550,16

Sumber : Dinas Kelautan dan Perikanan Kabupaten Trenggalek

Source : *Ocean and Fishery Services of Trenggalek Regency*

TABEL/ Table 5.5.5
NILAI PRODUKSI IKAN LAUT MENURUT JENIS ALAT TANGKAP
DI KABUPATEN TRENGGALEK (JUTAAN RUPIAH)
Production Value of Sea Fish by Kinds of Fishing Tools
in Trenggalek Regency (Million Rp)
2009 - 2013

No.	Jenis Alat Tangkap <i>Kinds of Fishing Tools</i>	2009	2010	2011	2012	2013
(1)	(2)	(3)	(4)	(5)	(6)	(7)
1	Pukat Pantai	-	131,98	451.500,00	135,60	374,99
2	Tromol Net	-	725,40	830,75	297,50	386,07
3	Jaring Insang	5.640,6	1.451,02	2.289,47	1.816,94	2.969,09
4	Jaring Klitik	454,5	507,98	776,36	1.253,23	727,01
5	Pukat Cincin	88.516,4	31.619,35	166.771,08	137.379,57	154.330,90
6	Pancing	12.547,0	10.627,07	168.979,54	12.793,55	18.093,20
7	Jaring Angkat	-	-	-	-	-
8	Payang	2.489,6	1.912,78	1.731,32	151,33	1.618,36
9	Pancing Prawe	-	12,50	10,00	-	-
10	Lainnya	-	-	1.450,57	1.586,7	-
Jumlah / Total		109.648,1	46.988,08	794.339,08	155.415,12	178.499,62

Sumber : Dinas Kelautan dan Perikanan Kabupaten Trenggalek
Source : *Ocean and Fishery Services of Trenggalek Regency*

TABEL/ Table 5.5.6
PRODUKSI IKAN DARAT MENURUT JENIS BUDIDAYA DI KABUPATEN TRENGGALEK (KG)
Production of Freshwater Fish by Kinds of Cultivation in Trenggalek Regency (Kgs)
2013

KODE WIL. Area Code	KECAMATAN Sub Regency	Perairan Umum	Budidaya Kolam	Jumlah Total
(1)	(2)	(3)	(4)	(5)
3503010	PANGGUL	828	13.831	14.659
3503020	MUNJUNGAN	1.569	-	1.569
3503030	WATULIMO	840	287.895	288.735
3503040	KAMPAK	825	24.459	25.284
3503050	DONGKO	371	4.140	4.511
3503060	PULE	146	-	146
3503070	KARANGAN	874	492.244	493.118
3503071	SURUH	1.377	-	1.377
3503080	GANDUSARI	3.002	309.855	312.857
3503090	DURENAN	1.407	457.862	459.269
3503100	POGALAN	1.284	460.181	461.465
3503110	TRENGGALEK	1.506	280.715	282.221
3503120	TUGU	1.982	310.591	312.573
3503130	BENDUNGAN	1.888	102.664	104.552
Jumlah / Total		17.898	2.744.437	2.762.335

Sumber : Dinas Kelautan dan Perikanan Kabupaten Trenggalek
 Source : *Ocean and Fishery Services of Trenggalek Regency*

TABEL/ Table 5.5.7
NILAI PRODUKSI IKAN DARAT MENURUT JENIS BUDIDAYA DI KABUPATEN TRENGGALEK
(RIBUAN RUPIAH)
Production Values of Freshwater Fish by Kinds of Cultivation in Trenggalek Regency
(Thousand Rupiahs)
2013

KODE WIL. Area Code	KECAMATAN Sub Regency	Perairan Umum	Budidaya Kolam	Jumlah Total
(1)	(2)	(3)	(4)	(5)
3503010	PANGGUL	10.250,00	18.449,00	198.699,00
3503020	MUNJUNGAN	16.712,00	0,00	16.712,00
3503030	WATULIMO	8.007,25	3.312.675,10	3.320.682,35
3503040	KAMPAK	8.332,00	447.180,90	455.12,90
3503050	DONGKO	3.690,00	53,963	-
3503060	PULE	950,00	-	-
3503070	KARANGAN	8.520,00	5.904.269,60	.912.789,60
3503071	SURUH	13.405,00	0,00	13.405,00
3503080	GANDUSARI	27.123,00	3.673.799,70	3.700.922,70
3503090	DURENAN	12.994,70	5.617.034,60	5.630.029,30
3503100	POGALAN	12.583,00	5.639.212,30	5.61.795,30
3503110	TRENGGALEK	15.205,00	3.525.304,00	3.40.509,00
3503120	TUGU	19.961,00	3.696.448,80	3.716.409,801.2
3503130	BENDUNGAN	16.958,00	1.232.931,80	1.249.889,90
Jumlah / Total		174.690,95	33.291.268,40	33.407.36,8

Sumber : Dinas Kelautan dan Perikanan Kabupaten Trenggalek
Source : *Ocean and Fishery Services of Trenggalek Regency*

TABEL/ Table 5.5.8
PRODUKSI IKAN DARAT MENURUT JENIS IKAN DI KABUPATEN TRENGGALEK (TON)
Production of Freshwater Fish by Kinds of Fish in Trenggalek Regency(Tons)
2009 - 2013

No.	Jenis Ikan <i>Kinds of Fish</i>	2009	2010	2011	2012	2013
(1)	(2)	(3)	(4)	(5)	(6)	(7)
1	Tombro	-	-	-	-	-
2	Tawes	-	-	-	-	-
3	Mujair	-	-	-	-	-
4	Gurameh	114,93	227,25	368,91	333,399	15,458
5	Gabus	-	-	-	-	-
6	Lele	1.627,71	1.606,23	2.053,28	2.218,922	2.727,649
7	Nila	2,30	9,59	10,00	4,235	0,260
8	Lain - lain	12,30	50,83	1,00	0,230	1.070
Jumlah / Total		1.757,24	1.893,90	2.433,19	2.566,786	2.744,437

Sumber : Dinas Kelautan dan Perikanan Kabupaten Trenggalek
Source : *Ocean and Fishery Services of Trenggalek Regency*

TABEL/ Table 5.5.9
NILAI PRODUKSI IKAN DARAT MENURUT JENIS IKAN DI KABUPATEN TRENGGALEK
(JUTA RUPIAH)
Production Values of Freshwater Fish by Kinds of Fish in Trenggalek Regency (Million Rp)
2009 - 2013

No.	Jenis Ikan Kinds of Fish	2009	2010	2011	2012	2013
(1)	(2)	(3)	(4)	(5)	(6)	(7)
1	Tombro	-	-	-	-	-
2	Tawes	-	-	-	-	-
3	Mujair	-	-	-	-	-
4	Gurameh	2.068,74	3.513,79	6.864,23	10.124,32	319,72
5	Gabus	-	-	-	-	-
6	Lele	15.463,25	15.184,97	19.232,23	23.607,37	32.956,37
7	Nila	135,30	101,17	147,00	50,71	2,88
8	Lain - lain	19,55	569,48	12,00	3,68	12,31
Jumlah / Total		17.686,84	19.369,41	26.255,46	33.786,07	33.291,27

Sumber : Dinas Kelautan dan Perikanan Kabupaten Trenggalek
Source : Ocean and Fishery Services of Trenggalek Regency

TABEL/ Table 5.5.10
PRODUKSI BENIH IKAN MENURUT JENIS IKAN DAN TEMPAT PEMBENIHAN
DI KABUPATEN TRENGGALEK (RIBUAN EKOR)
Production of Germ Fish by Kind of Fish and Place of Insemination in Trenggalek Regency
(Million Tales)
2009 - 2013

No.	Tempat Pembenihan Place of Insemination	2009	2010	2011	2012	2013
(1)	(2)	(3)	(4)	(5)	(6)	(7)
1	Balai Benih Ikan					
	- Tombro	6.000,00	-	-	-	-
	- Tawes	-	-	-	-	-
	- Mujair/ Nila	240.150,00	237,00	202,50	271,00	317,200
	- Lele	246.900,00	214,50	532,00	456,50	475,000
	- Gurami	25.180,00	29,96	49,50	88,85	57,650
	- Lainnya	2.900,00	12,50	-	-	-
2	Usaha Pembenihan Rakyat					
	- Tombro	-	-	-	-	-
	- Tawes	-	-	-	-	-
	- Mujair/ Nila	-	-	-	76,00	-
	- Lele	14.827,00	21.060,00	21.244,00	26.397,50	25.562,000
	- Gurami	-	-	-	337,50	-
	- Lainnya	-	-	-	-	-

Sumber : Dinas Kelautan dan Perikanan Kabupaten Trenggalek

Source : Ocean and Fishery Services of Trenggalek Regency

A photograph of an industrial refinery or chemical plant. The scene is filled with complex machinery, including tall distillation columns, a network of pipes, and structural steel frameworks. The sky is bright blue with scattered white clouds. The entire image is framed by a red border with a yellow inner line.

6

INDUSTRI
Industry

BAB / Chapter VI

INDUSTRI

Industry

PENJELASAN TEKNIS

TECHNICAL NOTES

- | | |
|--|---|
| <p>1 Pengumpulan data Jumlah Perusahaan Industri Pengolahan diperoleh dari Dinas Koperidag dan Penanaman Modal Kabupaten Trenggalek.</p> | <p>1 <i>The data collection of Industrial processing business from Dinas Koperindag and Penanam Modal Trenggalek Regency.</i></p> |
| <p>2 Klasifikasi Industri Pengolahan, yaitu :</p> <p>2.1 Industri makanan, minuman dan tembakau.</p> <p>2.2 Industri tekstil, pakaian jadi dan kulit.</p> <p>2.3 Industri kayu dan barang-barang dari kayu, termasuk perabot rumah tangga.</p> <p>2.4 Industri kertas dan barang-barang kertas, percetakan dan penerbitan.</p> <p>2.5 Industri kimia dan barang-barang dari bahan kimia, minyak bumi, batu bara, karet dan plastik.</p> <p>2.6 Industri barang galian bukan logam, kecuali minyak bumi dan batu bara.</p> <p>2.7 Industri logam dasar.</p> <p>2.8 Industri barang dari logam, mesin dan peralatan.</p> <p>2.9 Industri pengolahan lainnya.</p> | <p>2 <i>Classification of Industrial manufacturing, they are :</i></p> <p>2.1 <i>Food, drinks and tobacco industry.</i></p> <p>2.2 <i>Textile, garment and leather industry.</i></p> <p>2.3 <i>Wood, some goods from wood, including furniture.</i></p> <p>2.4 <i>Paper, some goods from paper, printing house, publication.</i></p> <p>2.5 <i>Chemical and some goods from chemical substance, petroleum, coal, rubber and plastic.</i></p> <p>2.6 <i>Excafated industry non metal except petroleum and coal.</i></p> <p>2.7 <i>Main metal industry.</i></p> <p>2.8 <i>Goods metal industry, mecine and tools.</i></p> <p>2.9 <i>The other industrial manufacturing.</i></p> |
| <p>3 Data Kebutuhan tenaga listrik di Kabupaten Trenggalek sebagian besar dari Perusahaan Listrik Negara (PLN).</p> | <p>3 <i>The data of electricity needed in Trenggalek Regency from PLN).</i></p> |
| <p>4 Data Air Minum dikumpulkan oleh BPS melalui survei pada Perusahaan Daerah Air Minum yang dilakukan setiap tahun.</p> | <p>4 <i>The data of drinking water from BPS based on survey in PDAM anually.</i></p> |

6.1 Industri Pengolahan dan Investasi

Industri pengolahan di Kabupaten Trenggalek didominasi oleh industri non formal dengan persentase 99,61 persen. Yang sebagian besar adalah Kelompok Industri hasil Pertanian dan Kehutanan, Kimia

Industri formal mempunyai nilai investasi sebesar 30.213 juta rupiah dan menyerap tenaga kerja 3.640 orang, sedangkan industri non formal mempunyai nilai investasi 85.084 juta rupiah dan menyerap tenaga kerja 68.585 orang dari total tenaga kerja industri yang ada dengan nilai produksi 1.082 milyar rupiah untuk industri formal dan 1.566 milyar rupiah untuk industri non formal

99,61 Persen Industri di Kabupaten Trenggalek merupakan Industri Non Formal

6.2 Listrik dan Air Minum

Jumlah pelanggan listrik pada tahun 2013 berjumlah 151.732 pelanggan atau naik 8,84 persen dibandingkan tahun sebelumnya. Semua desa di Kabupaten Trenggalek telah terjangkau jaringan listrik.

Produksi Air Minum yang tercatat pada PDAM Kabupaten Trenggalek sebanyak 1.231.000 M³ atau naik sekitar 19.74 persen. Hasil produksi disalurkan pada 7.069 pelanggan

Semua Desa di Kabupaten Trenggalek Telah Terjangkau Jaringan Listrik

6.1 Manufacturing Industry and Investment

Manufacturing industry in Trenggalek dominated by non-formal industries with the percentage 99.61 percent. Which is largely the result Industry Group Agriculture and Forestry, Chemistry

Formal industry has an investment of 30 213 million and employment 3,640 people, while the non-formal industry has a value of 85 084 million dollars of investment and employment 68 585 out of a total workforce of existing industrial production value of 1,082 billion dollars and 1,566 formal industry billion dollars for non-formal industry

96,61 Percent of Industry in Trenggalek Regency is Non Formal Industry

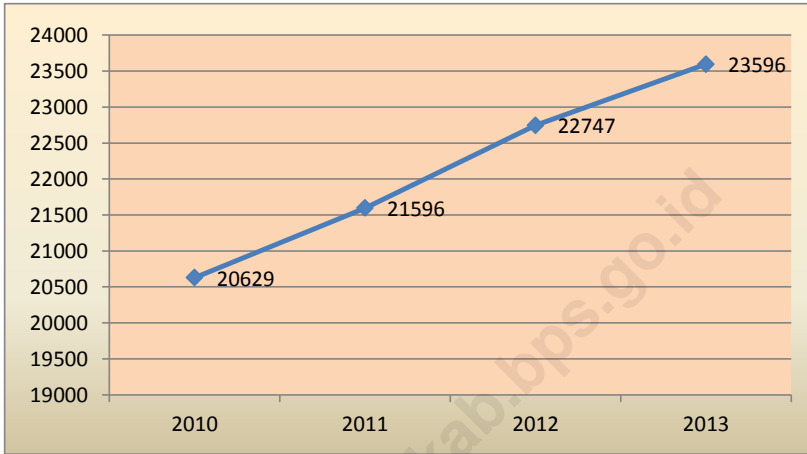
6.2 Electricity and Drinking Water

The number of electricity customers in 2013 amounted to 151 732 subscribers, up 8.84 percent from the previous year. All villages in Trenggalek have affordable electricity network.

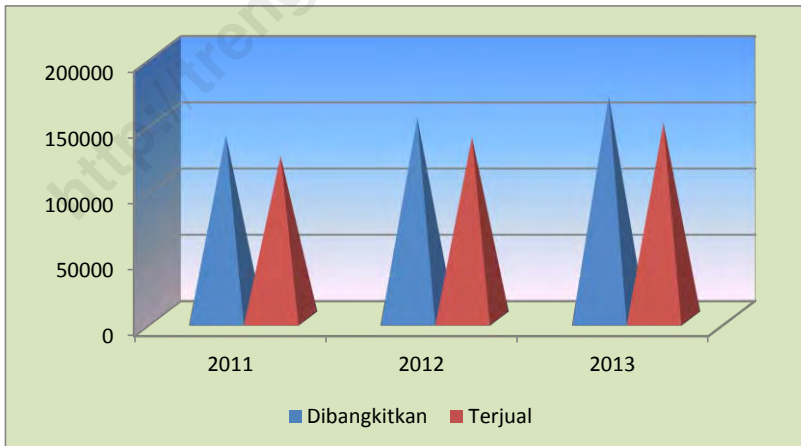
Drinking Water Production recorded in as many as 1.231 million M³ PDAM Trenggalek, up about 19.74 percent. The output is supplied to the customer 7069.

All of Villages in Trenggalek Have Obtain Electrical Cirtcuitry

Grafik/ Graphic 21.
PERKEMBANGAN INDUSTRI KERAJINAN RAKYAT
Development of Small Scale Industry
2008 - 2013

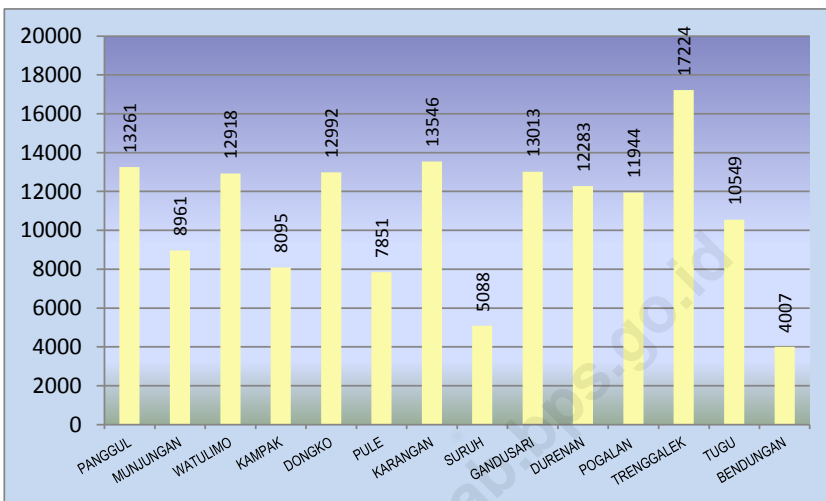


Grafik/ Graphic 22.
PRODUKSI LISTRIK /
Production of Electricity, 2011 - 2013 (MWH)




<http://trenggalekkab.bps.go.id>

Grafik/ Graphic 23.
PELANGGAN LISTRIK MENURUT KECAMATAN /
Costumers of Electricity by Sub Regency, 2013



Grafik/ Graphic 24.
PELANGGAN PDAM MENURUT KECAMATAN /
Costumers of Drinking Water by Sub Regency, 2013



<http://trenggalekkab.bps.go.id>

TABEL/Table 6.1.1
JUMLAH PERUSAHAAN INDUSTRI PENGOLAHAN MENURUT KELOMPOK INDUSTRI
DAN TENAGA KERJA DI KABUPATEN TRENGGALEK
Number of Industrial Manufacturing Firm by Groups of Industry and Worker
In Trenggalek Regency
2013

Kelompok Industri/ Group of Industry	< 5 orang	5 s.d 19 orang	20 s d 99 orang	>99 orang	Jumlah / Total
(1)	(2)	(3)	(4)	(5)	(6)
1 Makanan, Minuman dan Tembakau	-	3	1	-	4
2 Tekstil, Pakaian Jadi dan Kulit	3	-	1	-	4
3 Kayu, Barang-barang dari Kayu Termasuk Perabot Rumah tangga Dari Kayu	-	7	-	-	7
4 Kertas, Barang-barang Dari Kertas, Percetakan dan Penerbitan	-	-	-	-	-
5 Kimia dan Barang-barang Dari Bahan Kimia	-	3	-	-	3
6 Barang-barang Mineral Bukan Logam Kecuali Minyak	-	-	-	-	-
7 Logam Dasar	-	-	-	-	-
8 Barang-barang dari Logam dan Peralatannya	-	1	-	-	1
9 Pengolahan Lainnya	-	-	-	-	-
JUMLAH Total	3	14	2	-	19

Sumber : Dinas Koperasi, Industri, Perdagangan, Pertambangan dan Energi Kabupaten Trenggalek
Source : Cooperative, Industry, Trade, Mineral and Energy Services of Trenggalek Regency

TABEL/ Table 6.1.2
JUMLAH PENAMBAHAN PERUSAHAAN INDUSTRI PENGOLAHAN MENURUT
KELOMPOK INDUSTRI DAN INVESTASI DI KABUPATEN TRENGGALEK
The Number of Industrial Manufacturing Business by Group of Industry and Investment
In Trenggalek Regency
2013

Kelompok Industri/ Group of Industry	Kurang dari Rp. 5.000.000	Rp. 5.000.000 - Rp. 200.000.000	Lebih besar Rp. 200.000.000	Jumlah / Total
(1)	(2)	(3)	(4)	(5)
1 Makanan, Minuman dan Tembakau	-	4	-	4
2 Tekstil, Pakaian Jadi dan Kulit	3	1	-	4
3 Kayu, Barang-barang dari Kayu Termasuk Perabot Rumah tangga Dari Kayu	-	7	-	7
4 Kertas, Barang-barang Dari Kertas, Percetakan dan Penerbitan	-	-	-	-
5 Kimia dan Barang-barang Dari Bahan Kimia	-	3	-	3
6 Barang-barang Mineral Bukan Logam Kecuali Minyak	-	-	-	-
7 Logam Dasar	-	-	-	-
8 Barang-barang dari Logam dan Peralatannya	-	1	-	1
9 Pengolahan Lainnya	-	-	-	-
JUMLAH Total	3	16	-	19

Sumber : Dinas Koperasi, Industri, Perdagangan, Pertambangan dan Energi Kabupaten Trenggalek
Source : Cooperative, Industry, Trade, Mineral and Energy Services of Trenggalek Regency

TABEL/ Table 6.1.3
INDUSTRI MENURUT KELOMPOK DI KABUPATEN TRENGGALEK
Industry by Group In Trenggalek Regency
2013

Uraian / <i>Explanation</i>	Formal	Non Formal	Total
(1)	(2)	(3)	(4)
1. Unit Usaha	458	23.596	24.054
2. Tenaga Kerja	3640	68.585	72.225
3. Nilai Investasi (Ribu Rp.)	30.213.305,396	85.084.467,849	120.297.773,245
4. Nilai Produksi (Ribu Rp.)	1.082.138.420.200	1.566.036.065,152	2.598.174.489,352

Sumber : Dinas Koperasi, Industri, Perdagangan, Pertambangan dan Energi Kabupaten Trenggalek
 Source : *Cooperative, Industry, Trade, Mineral and Energy Services of Trenggalek Regency*

TABEL/Table 6.1.4
INDUSTRI FORMAL MENURUT KELOMPOK DI KABUPATEN TRENGGALEK
Formal Industry by Group In Trenggalek Regency
2013

Kelompok Industri/ <i>Group of Industry</i>	Unit Usaha	Tenaga Kerja	Nilai Investasi (Ribu Rp)	Nilai Produksi (Ribu Rp)
(1)	(2)	(3)	(4)	(5)
1 Industri Hasil Pertanian dan Kehutanan	433	3451	33.641.672.796	985.401.454.100
2 Industri Aneka	13	134	975.908.600	9.723.634.100
3 Industri Logam, Mesin dan Kimia	12	55	595.724.000	7.013.332.000
JUMLAH Total	458	3640	35.213.305.396	1.002.138.420.200

Sumber : Dinas Koperasi, Industri, Perdagangan, Pertambangan dan Energi Kabupaten Trenggalek
 Source : *Cooperative, Industry, Trade, Mineral and Energy Services of Trenggalek Regency*

TABEL/*Table* 6.1.5
INDUSTRI NON FORMAL MENURUT KELOMPOK DI KABUPATEN TRENGGALEK
Non Formal Industry by Group In Trenggalek Regency
 2013

Kelompok Industri/ <i>Group of Industry</i>	Unit Usaha	Tenaga Kerja	Nilai Investasi (Ribu Rp)	Nilai Produksi (Ribu Rp)
(1)	(2)	(3)	(4)	(5)
1 Industri Hasil Pertanian dan Kehutanan, kimia	21.959	65.285	84.958.215,316	1.564.065.924,388
2 Industri Logam, Mesin elektronika dan Aneka	1.637	3.300	126.252,533	1.970.144,764
JUMLAH Total	23.596	68.580	85.084.467,849	1.566.036.069,152

Sumber : Dinas Koperasi, Industri, Perdagangan, Pertambangan dan Energi Kabupaten Trenggalek
 Source : *Cooperative, Industry, Trade, Mineral and Energy Services of Trenggalek Regency*

TABEL / Table 6.1.6
BANYAKNYA INDUSTRI KECIL DAN KERAJINAN RAKYAT DI KABUPATEN TRENGGALEK
Number of Household and Small Scale Industry in Trenggalek Regency
2013

No.	JENIS INDUSTRI <i>Kind of Industry</i>	2012		2013	
		Industri Kecil	Industri Kerajinan Rakyat	Industri Kecil	Industri Kerajinan Rakyat
(1)	(2)	(3)	(4)	(5)	(6)
1	Industri Rokok	16	-	8	-
2	Industri Krupuk	22	850	9	910
3	Industri Kue/ Roti	4	29	4	13
4	Industri Kecip	-	-	-	-
5	Industri Meubel	86	610	68	610
6	Industri Es Lilin	-	-	-	-
7	Industri Pandai Besi	1	55	1	65
8	Industri Gula Tebu / kelapa	-	1152	-	1152
9	Industri Tahu	9	225	7	250
10	Industri Tempe	-	1660	-	-
11	Industri Genting	168	1570	134	1600
12	Industri Batu Merah	-	4850	1	4850
13	Industri Tegel	3	16	2	16
14	Industri Minyak Kelapa/ Klentik	-	50	-	25
15	Industri Anyaman Bambu/ Tikar	-	6301	-	6501
16	Industri Alat-alat Rumah tangga	4	70	4	100
17	Industri Grabah	-	-	-	-
18	Industri Lain-lainnya	246	5304	222	7504
<i>Jumlah / Total</i>		509	22747	458	23596

Sumber : Dinas Koperasi, Industri, Perdagangan, Pertambangan dan Energi Kabupaten Trenggalek
Source : *Cooperative, Industry, Trade, Mineral and Energy Services of Trenggalek Regency*

TABEL/Table 6.2.1
PRODUKSI LISTRIK DAN PELANGGANNYA DI KABUPATEN TRENGGALEK
Production of Electricity and Its Consumer In Trenggalek Regency
2009 - 2013

Uraian / Explanation	Satuan	2009	2010	2011	2012	2013
(1)	(2)	(3)	(4)	(5)	(6)	(7)
1 Dibangkitkan	MWH	125.101	132.285	138.767	151.787	168.217
2 Susut/Hilang	%	9,10	10.82	11,46	9,65	12,09
3 Terjual	MWH	112.365	117.085	122.867	137.134	147.878
4 Pelanggan	Konsumen	106.268	117.727	127.212	139.405	151.732

Sumber : PT. PLN (Persero) UPJ Trenggalek
 Source : State Electricity of Trenggalek Regency

TABEL / Table 6.2.2
JUMLAH PELANGGAN LISTRIK MENURUT GOLONGAN TARIF DI KABUPATEN TRENGGALEK
The Number of Electricity Consumer by Fare Classification in Trenggalek Regency
2009 - 2013

Golongan Tarif Fare Classification	2009	2010	2011	2012	2013
(1)	(2)	(3)	(4)	(5)	(6)
S1	-	-	-	-	-
S2	2.878	3.083	3.047	3000	2.958
S2B	53	5	-	-	-
S2T	-	-	226	503	842
S3	-	-	-	-	-
R1	83.280	111.157	109.566	107.717	106.021
R1M	16.105	1	1	1	-
R1B	1.063	483	-	-	-
R1T	-	-	11.126	24.710	38.116
R2	65	80	73	68	59
R2B	5	3	-	-	-
R2T	-	-	33	59	133
R3	3	6	6	6	6
R4	-	-	-	-	4
B1	1.479	1.740	1.576	1.482	1.390
B1M	188	4	4	4	-
B1B	15	35	-	-	-
B1T	-	-	243	392	690
B2	228	222	159	177	170
B2M	64	-	-	-	-
B2B	10	-	-	-	-
B2T	-	-	-	4	28
B3	1	1	1	1	2
I1	12	14	15	15	14
I1B	1	-	-	-	1
I2	13	19	23	24	23
I2M	4	-	-	-	-
I2B	1	-	-	-	-
I3	-	-	-	-	-
P1	260	283	282	275	270
P1B	11	1	-	-	-
P1T	-	-	20	54	76
P3	508	590	690	774	773
P3B	21	-	-	-	1
L	-	-	121	138	155
Jumlah / Total	106.268	117.727	127.212	139.404	151.732

Sumber : PT. PLN (Persero) UPJ Trenggalek
Source : State Electricity of Trenggalek Regency

TABEL / Table 6.2.3
JUMLAH TRAFO, DAN PELANGGAN YANG TELAH MEMPEROLEH JARINGAN LISTRIK
DI KABUPATEN TRENGGALEK
The Number of Transformator and Customer which have used Electrical Circuitry
in Trenggalek Regency
2013

KODE WIL. <i>Area Code</i>	KECAMATAN <i>Sub Regency</i>	Trafo <i>Transformator</i>	Pelanggan <i>Customer</i>
(1)	(2)	(3)	(4)
3503010	PANGGUL	-	13.261
3503020	MUNJUNGAN	-	8.961
3503030	WATULIMO	-	12.918
3503040	KAMPAK	-	8.095
3503050	DONGKO	-	12.992
3503060	PULE	-	7.851
3503070	KARANGAN	-	13.546
3503071	SURUH	-	5.088
3503080	GANDUSARI	-	13.013
3503090	DURENAN	-	12.283
3503100	POGALAN	-	11.944
3503110	TRENGGALEK	-	17.224
3503120	TUGU	-	10.549
3503130	BENDUNGAN	-	4.007
<i>Jumlah / Total</i>		722	151.732

Sumber : PT. PLN (Persero) UPJ Trenggalek
Source : *State Electricity of Trenggalek Regency*

TABEL/ Table 6.3.1
PRODUK AIR MINUM DAN PELANGGANNYA DI KABUPATEN TRENGGALEK
Production of Drinking Water and Its Costumer In Trenggalek Regency
2009 - 2013

Uraian / Explanation	2009	2010	2011	2012	2013
(1)	(2)	(3)	(4)	(5)	(6)
1. Produksi (000 M ³)	1.373	1.570	1.357	1.445	1.752
2. Banyaknya Air Yang Terjual (000 M ³)	959	975	924	1.028	1.231
3. Nilai Air Yang Terjual (000 Rp)	1.740.903	1.642.181	2.506.252	3.184.300	2.915.829
4. Air Yang Hilang/Terbuang (000 M ³)	414	595	433	417	433
5. Pelanggan Sambungan Langsung	4.569	4.558	4.575	5.660	6.859
6. Pelanggan Sambungan Tak Langsung	194	197	205	201	210

Sumber : PDAM Kabupaten Trenggalek
Source : PDAM of Trenggalek Regency

TABEL/ Table 6.3.2
BANYAKNYA AIR MINUM YANG DISALURKAN PADA PELANGGAN
DI KABUPATEN TRENGGALEK
The Number of Drinking Water which is Distributed to Its Customer
In Trenggalek Regency (M3)
2009 - 2013

Kategori Pelanggan <i>Customer Category</i>	2009	20010	2011	2012	2013
(1)	(2)	(3)	(4)	(5)	(6)
1 Rumah Tempat Tinggal	879.461	885.567	827.602	907.557	1.099.964
2 Hotel/Obyek Pariwisata	475	540	982	4.477	21.550
3 Badan Sosial dan Rumah Sakit	16.974	18.081	29.857	22.474	32.641
4 Tempat Peribadatan	13.675	15.965	12.552	22.288	35.707
5 Umum	23.275	23.197	23.012	22.107	2.232
6 Perusahaan-perusahaan (Pertokoan, Industri)	3.672	5.580	4.525	19.532	6.379
7 Instansi Pemerintah	21.395	26.383	25.882	30.330	32.908
Jumlah / <i>Total</i>	958.927	975.313	924.412	1.028.765	1.231.381

Sumber : PDAM Kabupaten Trenggalek
Source : PDAM of Trenggalek Regency

TABEL/ Table 6.3.3
BANYAKNYA PELANGGAN PDAM MENURUT KECAMATAN DI KABUPATEN TRENGGALEK
The Number of Customer Drinking Water by Sub Regency In Trenggalek Regency
2009 - 2013

KODE WIL. Area Code	KECAMATAN Sub Regency	2009	20010	2011	2012	2013
(1)	(2)	(3)	(4)	(5)	(6)	(7)
3503010	PANGGUL	141	117	100	83	94
3503020	MUNJUNGAN	413	413	397	413	562
3503030	WATULIMO	737	733	729	769	1.062
3503040	KAMPAK	92	93	80	84	125
3503050	DONGKO	39	41	40	37	33
3503060	PULE	153	163	163	160	171
3503070	KARANGAN	79	78	49	231	336
3503071	SURUH	-	-	-	-	-
3503080	GANDUSARI	212	210	199	199	210
3503090	DURENAN	658	644	620	645	638
3503100	POGALAN	-	-	-	187	350
3503110	TRENGGALEK	1.940	1.970	2.091	2.369	1.977
3503120	TUGU	-	-	-	-	167
3503130	BENDUNGAN	300	293	312	684	987
Jumlah / Total		4.763	4.755	4.780	5.861	7.712

Sumber : PDAM Kabupaten Trenggalek
Source : PDAM of Trenggalek Regency



7



PERDAGANGAN
Trade

BAB / Chapture VII PERDAGANGAN *Trade*

PENJELASAN TEKNIS

TECHNICAL NOTES

- | | |
|---|---|
| <p>1 Data perdagangan diperoleh dari hasil pencatatan instansi terkait terutama kantor Dinas Koperindag dan Penanaman Modal Kabupaten Trenggalek.</p> | <p>1 <i>The data of trade can be obtained from interrelated department, mainly from Dinas Koperindag and Penanam Modal of Trenggalek Regency.</i></p> |
| <p>2 Akomodasi, ialah suatu usaha yang menggunakan suatu bangunan atau sebagian dari bangunan khusus disediakan, diman setiap orang dapat menginap dan memperoleh pelayanan serta fasilitas lainnya dengan pembayaran. Akomodasi dibedakan antara hotel dan akomodasi lainnya.</p> | <p>2 Accomodation is a business which uses a building or part of building specialized for people who want to stay and get some service to get money. <i>Accomodation vs devided into hotel and the other accomodation.</i></p> |
| <p>3 Hotel berbintang, yaitu hotel yang telah memenuhi persyaratan yang telah ditentukan seperti persyaratan fisik, bentuk pelayanan yang diberikan, kualifikasi tenaga kerja, jumlah kamar dan lainnya. Hotel tidak berbintang, yaitu hotel yang belum memenuhi persyaratan yang telah ditentukan.</p> | <p>3 Luxury hotel is a hotel which fulfill the requirement physical condition, the way to serve the quest, qualified worker, the number of rooms and etc. Non luxury hotel is a hotel which can't fulfill the requirement that has been stated.</p> |
| <p>4 Data Penerbitan izin Untuk Usaha diperoleh dari Kantor Perijinan dan Penanaman Modal Daerah Kabupaten Trenggalek.</p> | <p>4 <i>The data of Publication of Lisencc for Business Activities from Economics Section of Trenggalek Regency.</i></p> |
| <p>5 Data Jumlah Rumah makan dan Pariwisata diperoleh dari Dinas Pariwisata, Lingkungan Hidup dan Pertambangan Energi.</p> | <p>5 <i>The data of the number of Restourant and Tourism from Dinas Pariwisata, Lingkungan Hidup dan Pertambangan Energi.</i></p> |

7.1. Perdagangan

Di Kabupaten Trenggalek perdagangan kecil merupakan golongan usaha perdagangan yang paling banyak. Dan memiliki ijin berupa TDI sebanyak 17 usaha, TDP sebanyak 439 usaha, SIUP sebanyak 439 usaha. Jumlah perusahaan wajib daftar usaha baik berbentuk PT, Koperasi, CV, Firma maupun perseorangan selama tahun 2013 adalah sebesar 489 perusahaan. Sementara itu perdagangan pupuk sebagai penunjang kegiatan pertanian yang disalurkan selama tahun 2013 tercatat 25.581 ton dimana 41,62 persennya pupuk Urea

7.2. Akomodasi dan Pariwisata

Jumlah hotel / penginapan di Kabupaten Trenggalek tercatat 11 hotel dengan jumlah kamar 266 dan 449 tempat tidur dengan jumlah tamu yang menginap sejumlah 49.826 orang.

Di Kabupaten Trenggalek terdapat beberapa obyek wisata alam yang menarik untuk dikunjungi diantaranya Pantai Prigi dan Goa Lowo di Kecamatan Watulimo serta Pantai Pelang di Kecamatan Panggul

Data jumlah pengunjung obyek wisata di Kabupaten trenggalek baik wisatawan Nusantara maupun Mancanegara tercatat 502.677 orang pada tahun 2013.

Kunjungan Wisatawan ke Obyek Wisata di Kabupaten Trenggalek berjumlah 502.677 orang

7.1. Trade

In Trenggalek small trade is trade group the most. And having such a permit as many as 17 businesses TDI, TDP as much as 439 businesses, 439 License much effort. The number of companies are required to list a good effort for PT, Cooperative, CV, firm or individual during the year 2013 amounted to 489 companies. While the fertilizer trade as supporting agricultural activities disbursed during 2013 recorded 25 581 tonnes of which 41.62 per cent urea

7.2. Accomodation and Tourism

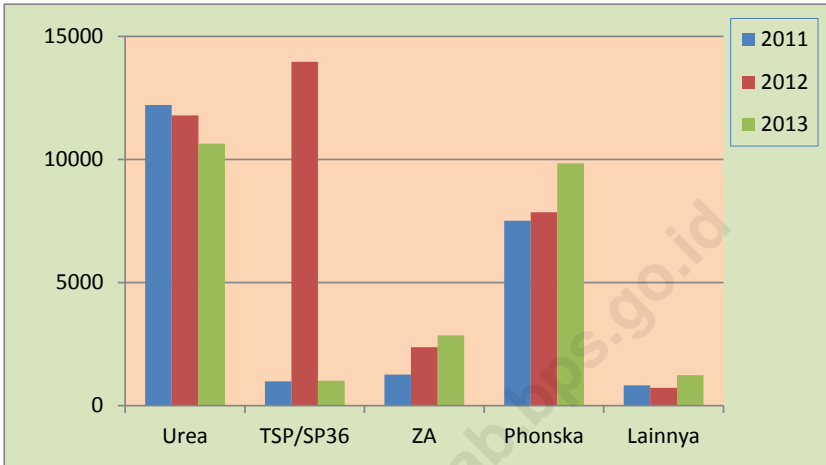
The Number of hotel / Inn in Trenggalek recorded 11 hotels with 266 rooms and a number of 449 beds with a number of guests staying some 49 826 people.

In Trenggalek Regency there are some natural tourist resort, wichh are very interesting to visit, they are Prigi beach, Lowo cave in Watulimo district or Pelang beach in Panggul district.

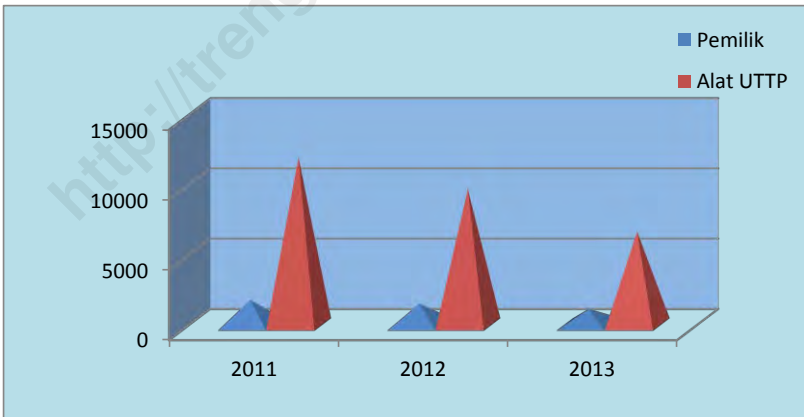
The number of visitor attractions in the Trenggalek both domestic tourists and International recorded 502 677 people in 2013.

The Number of Tourist who visit in Trenggalek Regency is 502.677 tourists

Grafik/ Graphic 25.
PENGADAAN PUPUK /
Supplying of Fertilizer, (Ton)
2011 - 2013

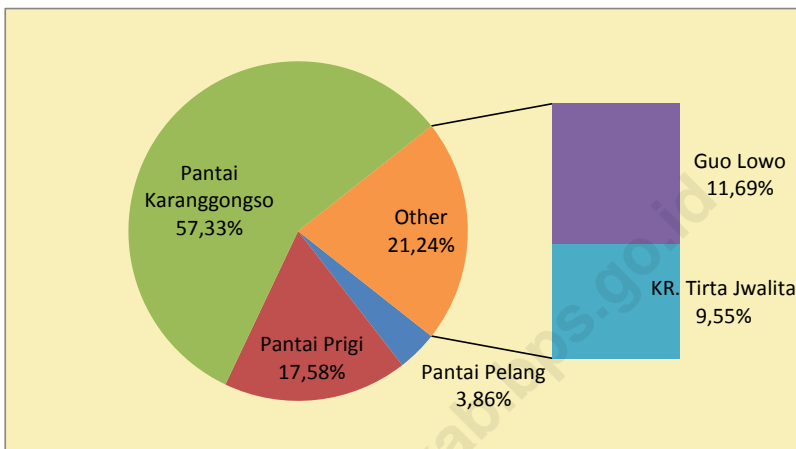


Grafik/ Graphic 26.
WAJIB TERA ULANG DAN ALAT-ALAT UTTP/
The Obligation of Callibrate Instruments,
2011 - 2013

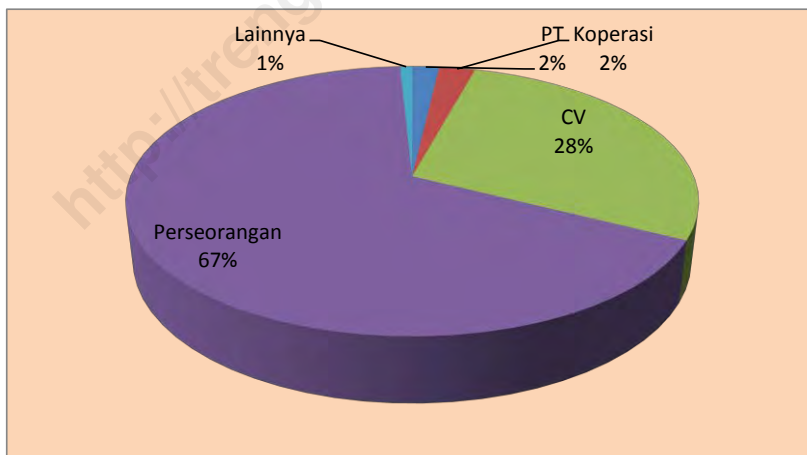


<http://trenggalekkab.bps.go.id>

Grafik/ Graphic 27.
PENGUNJUNG OBJEK WISATA/
Tourist Resort Visitor, (Persen)
2013



Grafik/ Graphic 28.
PERUSAHAAN WAJIB DAFTAR USAHA /
Registration Requirement Business, (Persen)
2013



<http://trenggalekkab.bps.go.id>

TABEL/ Table 7.1.1
PEMEMANG TDI, TDP, SIUP, IUI MENURUT GOLONGAN USAHA PERDAGANGAN
DI KABUPATEN TRENGGALEK
The TDI, TDP, SIUO, IUI Holder by Type of Trade In Trenggalek Regency
2013

KODE WIL. <i>Area Code</i>	KECAMATAN <i>Sub Regency</i>	TDI			
		Besar <i>Big</i>	Menengah <i>Medium</i>	Kecil <i>Small</i>	Jumlah <i>Total</i>
(1)	(2)	(3)	(4)	(5)	(6)
3503010	PANGGUL	-	-	1	1
3503020	MUNJUNGAN	-	-	1	1
3503030	WATULIMO	-	-	2	2
3503040	KAMPAK	-	-	1	1
3503050	DONGKO	-	-	1	1
3503060	PULE	-	-	1	1
3503070	KARANGAN	-	-	4	4
3503071	SURUH	-	-	-	-
3503080	GANDUSARI	-	-	2	2
3503090	DURENAN	-	-	2	2
3503100	POGALAN	-	-	2	2
3503110	TRENGGALEK	-	-	-	-
3503120	TUGU	-	-	-	-
3503130	BENDUNGAN	-	-	-	-
<i>Jumlah / Total</i>		-	-	17	17

Lanjutan Tabel 7.1.1

KODE WIL. <i>Area Code</i>	KECAMATAN <i>Sub Regency</i>	TDP			
		Besar <i>Big</i>	Menengah <i>Medium</i>	Kecil <i>Small</i>	Jumlah <i>Total</i>
(1)	(2)	(3)	(4)	(5)	(6)
3503010	PANGGUL	-	-	12	12
3503020	MUNJUNGAN	-	1	14	15
3503030	WATULIMO	-	-	43	43
3503040	KAMPAK	-	1	23	24
3503050	DONGKO	-	11	-	11
3503060	PULE	-	3	15	18
3503070	KARANGAN	-	2	42	44
3503071	SURUH	-	-	3	3
3503080	GANDUSARI	-	2	36	38
3503090	DURENAN	-	1	37	38
3503100	POGALAN	-	2	54	56
3503110	TRENGGALEK	-	14	137	151
3503120	TUGU	-	3	23	26
3503130	BENDUNGAN	-	1	-	1
Jumlah / <i>Total</i>		-	41	439	480

Lanjutan Tabel 7.1.1

KODE WIL. <i>Area Code</i>	KECAMATAN <i>Sub Regency</i>	SIUP			
		Besar <i>Big</i>	Menengah <i>Medium</i>	Kecil <i>Small</i>	Jumlah <i>Total</i>
(1)	(2)	(3)	(4)	(5)	(6)
3503010	PANGGUL	-	-	12	12
3503020	MUNJUNGAN	-	1	14	15
3503030	WATULIMO	-	-	43	43
3503040	KAMPAK	-	1	23	24
3503050	DONGKO	-	11	-	11
3503060	PULE	-	3	15	18
3503070	KARANGAN	-	2	42	44
3503071	SURUH	-	-	3	3
3503080	GANDUSARI	-	2	36	38
3503090	DURENAN	-	1	37	38
3503100	POGALAN	-	2	54	56
3503110	TRENGGALEK	-	14	137	151
3503120	TUGU	-	3	23	26
3503130	BENDUNGAN	-	1	-	1
Jumlah / <i>Total</i>		-	41	439	480

Lanjutan Tabel 7.1.1

KODE WIL. Area Code	KECAMATAN Sub Regency	IUI			
		Besar Big	Menengah Medium	Kecil Small	Jumlah Total
(1)	(2)	(3)	(4)	(5)	(6)
3503010	PANGGUL	-	-	-	-
3503020	MUNJUNGAN	-	-	-	-
3503030	WATULIMO	-	-	-	-
3503040	KAMPAK	-	-	-	-
3503050	DONGKO	-	-	-	-
3503060	PULE	-	1	-	1
3503070	KARANGAN	-	-	-	-
3503071	SURUH	-	-	-	-
3503080	GANDUSARI	-	-	-	-
3503090	DURENAN	-	-	-	-
3503100	POGALAN	-	-	-	-
3503110	TRENGGALEK	-	-	-	-
3503120	TUGU	-	-	-	-
3503130	BENDUNGAN	-	-	-	-
Jumlah / Total		-	1	-	1

Sumber : Kantor Perizinan dan Penanaman Modal Daerah Kabupaten Trenggalek

TABEL/ Table 7.1.2
JUMLAH PERUSAHAAN TERDAFTAR MENURUT BENTUK USAHANYA
DI KABUPATEN TRENGGALEK
The Registered Number of Companies Oblige by the Kind of Its Business
In Trenggalek Regency
2013

KODE WIL. Area Code	KECAMATAN Sub Regency	PT	Kope- rasi	CV	Perse- orangan	Lain nya	Jumlah / Total
(1)	(2)	(3)	(4)	(5)	(6)	(7)	(8)
3503010	PANGGUL	-	-	2	10	-	12
3503020	MUNJUNGAN	-	2	1	12	-	15
3503030	WATULIMO	-	-	1	42	-	43
3503040	KAMPAK	-	-	2	21	-	23
3503050	DONGKO	-	-	4	7	-	11
3503060	PULE	-	2	6	8	1	17
3503070	KARANGAN	-	-	17	28	-	45
3503071	SURUH	-	-	2	2	-	4
3503080	GANDUSARI	1	-	6	31	-	38
3503090	DURENAN	-	2	5	31	2	40
3503100	POGALAN	1	-	12	43	-	56
3503110	TRENGGALEK	7	4	65	70	1	147
3503120	TUGU	-	-	11	20	-	31
3503130	BENDUNGAN	-	2	55	4	-	11
Jumlah / Total		9	12	139	329	4	493

Sumber : Kantor Perizinan dan Penanaman Modal Daerah Kabupaten Trenggalek

TABEL/ Table 7.1.3
JUMLAH WAJIB TERA ULANG DAN ALAT-ALAT UTTP MENURUT JENISNYA
DI KABUPATEN TRENGGALEK
The Number of Frequent Calibration and UTTP Tools by Kinds In Trenggalek Regency
2009 - 2013

No	Uraian / Explanation	2009	2010	2011	2012	2013
(1)	(2)	(3)	(4)	(5)	(6)	(7)
1	Jumlah Pemilik	1.459	1.180	1.759	1.497	1.116
2	Alat-alat UTTP	9.130	9.282	11.902	9.637	6.614
	- Ukuran Panjang	14	23	23	13	11
	- Takaran	76	69	79	36	15
	- Timbangan Biasa (anak)	7.006	7.049	9.112	7.535	5101
	- Timbangan Halus (anak)	191	310	251	143	75
	- Neraca	25	28	21	11	7
	- Timbangan Sentimal	371	369	439	359	217
	- Timbangan Meja	1.258	1.256	1.695	1.305	1064
	- Dacin Logam	107	97	192	175	44
	- Lain-lain	82	81	90	110	80

Sumber : Dinas Koperasi, Industri, Perdagangan, Pertambangan dan Energi Kabupaten Trenggalek
 Source : Cooperative, Industry, Trade, Mineral and Energy Services of Trenggalek Regency

TABEL/ Table 7.1.4
PENGADAAN DAN PENYALURAN PUPUK DI KABUPATEN TRENGGALEK (TON)
The Supplying and Distribution of Fertilizer In Trenggalek Regency (Tons)
2008 - 2012

No	Uraian / Explanation	2009	2010	2011	2012	2013
(1)	(2)	(3)	(4)	(5)	(6)	(7)
1	Urea	15.722	12.823	12.213,50	11.793,5	10.646
2	TSP/SP36	1.345	925	977,45	1.396	1.005
3	ZA	1.729	1.432	1.260,00	2.370	2.850
4	KCL	-	-	-	-	-
5	Phonska	6.457	6.027	7.514,00	7.857	9.840
6	Lainnya	930	895	824,00	720	1.240
Jumlah / Total		26.183	22.102	24.907,95	24.136,50	25581

Sumber : Dinas Koperasi, Industri, Perdagangan, Pertambangan dan Energi Kabupaten Trenggalek
Source : Cooperative, Industry, Trade, Mineral and Energy Services of Trenggalek Regency

TABEL / Table 7.1.5
REALISASI PERIZINAN DI KABUPATEN TRENGGALEK
The Realization of Lisencc in Trenggalek Regency
2012 - 2013

No	Jenis Perizinan <i>Type of Lisencc</i>	2012		2013	
		Jumlah <i>Total</i>	Persentase <i>Percentage</i>	Jumlah <i>Total</i>	Persentase <i>Percentage</i>
(1)	(2)	(3)	(4)	(5)	(6)
1	Izin Prinsip	14	0.30	17	0.46
2	Izin Lokasi	-	-	-	-
3	a. Izin Gangguan	663	14.22	601	16.21
	b. Situ	164	3.35	-	-
4	Izin Usaha Industri	2	0.04	-	-
5	Izin Mendirikan Bangunan	1376	29.52	1093	29.48
6	Izin Usaha Perdagangan	695	14.91	567	15.30
7	Tanda Daftar Perusahaan	729	15.64	590	15.92
8	Tanda Daftar Industri	32	0.69	20	0.54
9	Izin Usaha Rumah Makan	35	0.75	15	0.40
10	Izin Usaha Hotel	3	0.06	1	0.03
11	Izin Usaha Perikanan	20	0.43	23	0.62
12	Izin Usaha Biro Perjalanan	-	-	-	-
13	Izin Usaha Pertambangan	-	-	-	-
14	Izin Usaha Pertanian	-	-	-	-
15	Izin Usaha Peternakan	-	-	-	-
16	Izin Trayek	-	-	-	-
17	Izin Mendirikan Apotek/ Toko Obat	13	0.28	14	0.38
18	Izin Praktek Bersama Dokter	83	1.78	-	-

Sumber : Kantor Perizinan dan Penanaman Modal Kabupaten Trenggalek

LANJUTAN TABEL/Continued Table 7.1.5

No	Jenis Perizinan <i>Type of Lisence</i>	2012		2013	
		Jumlah <i>Total</i>	Persentase <i>Percentage</i>	Jumlah <i>Total</i>	Persentase <i>Percentage</i>
(1)	(2)	(3)	(4)	(5)	(6)
19	Izin Praktek Bidan	16	0.34	55	1.48
20	Izin Usaha Toko Optik	2	0.04	2	0.05
21	Izin Rumah Bersalin	-	-	-	-
22	Izin Memakai Alat Industri	-	-	-	-
23	Rekomendasi Pendirian SPBU	-	-	-	-
24	Izin Praktek Dokter	-	-	-	-
25	Izin Pertambangan Gol. C	-	-	-	-
26	Izin Penyelenggaraan Kursus	8	0.17	11	0.30
27	Izin PKBM	-	-	1	0.03
28	Izin Usaha Jasa Kontruksi	371	7.96	330	8.90
29	Izin Pementasan hiburan/ Keramaian/ Tontonan/ Undian/ dan sejenisnya	4	0.09	2	0.05
30	Izin Pemasangan Reklame	431	9.24	362	9.77
31	Izin Usaha Biro Naker dan BLK	-	-	-	-
32	Izin Praktek Pengobatan Tradisional/ Panti Pijat/ Salon Kecantikan	1	0.02	3	0.08
Jumlah / <i>Total</i>		4662	100.00	3707	100.00

Sumber : Kantor Perizinan dan Penanaman Modal Kabupaten Trenggalek

TABEL/Table 7.2.1
PERUSAHAAN AKOMODASI, JUMLAH KAMAR, TEMPAT TIDUR, TAMU DAN PEKERJANYA
DI KABUPATEN TRENGGALEK
Accommodation Firm, Number of Rooms, Bed, Guest and Its Worker In Trenggalek Regency
2009 - 2013

Uraian / <i>Explanation</i>	2009	2010	2011	2012	2013
(1)	(2)	(3)	(4)	(5)	(6)
1 Perusahaan/ <i>Accommodation Firm</i>	9	10	10	10	11
2 Kamar/ <i>Room</i>	220	222	223	242	266
3 Tempat Tidur/ <i>Bed</i>	362	385	392	400	449
4 Tamu/ <i>Guest</i>	36.283	43.151	62.201	38.723	49,826
5 Pekerja/ <i>Worker</i>	112	125	127	114	154

Sumber : Dinas Pariwisata, Pemuda dan Olahraga Kabupaten Trenggalek
Source : *Tourism, Youth and Sports Services of Trenggalek Regency*

TABEL/ Table 7.2.2
BANYAKNYA RUMAH MAKAN /DEPOT DI KABUPATEN TRENGGALEK
The Number of Restaurant / Depot In Trenggalek Regency
2009 - 2013

KODE WIL. Area Code	KECAMATAN Sub Regency	2009	2010	2011	2012	2013
(1)	(2)	(3)	(4)	(5)	(6)	(7)
3503010	PANGGUL	6	6	9	10	8
3503020	MUNJUNGAN	7	7	8	13	10
3503030	WATULIMO	24	24	27	27	30
3503040	KAMPAK	13	14	16	16	16
3503050	DONGKO	4	4	5	5	6
3503060	PULE	-	-	1	2	3
3503070	KARANGAN	6	7	9	12	10
3503071	SURUH	-	-	-	-	-
3503080	GANDUSARI	7	7	10	12	12
3503090	DURENAN	12	12	14	15	15
3503100	POGALAN	11	12	15	15	15
3503110	TRENGGALEK	36	41	61	65	70
3503120	TUGU	3	3	8	8	8
3503130	BENDUNGAN	-	-	-	1	2
Jumlah / Total		129	137	184	202	205

Sumber : Dinas Pariwisata, Pemuda dan Olahraga Kabupaten Trenggalek
Source : *Tourism, Youth and Sports Services of Trenggalek Regency*

TABEL / Table 7.3.1
OBJEK WISATA DAN JARAK TEMPUH DARI KOTA TRENGGALEK
Tourist Resort and The Distance From Trenggalek City
2013

No.	Nama Obyek Wisata <i>Tourist Resorts</i>	Lokasi <i>Location</i>	Jarak dari Kota Trenggalek/ <i>Distance from Trenggalek City</i> (Km)
(1)	(2)	(3)	(4)
1	Pantai Pelang	Kec. Panggul	56 Km
2	Pantai Prigi	Kec. Watulimo	48 Km
3	Pantai Karanggongso	Kec. Watulimo	49,5 Km
4	Pantai Damas	Kec. Watulimo	53 Km
5	Guo Lowo	Kec. Watulimo	30 Km
6	Pemandian Tapan	Kec. Karangan	8 Km
7	Kolam Renang Tirta Jwalita	Kec. Trenggalek	2 Km
8	Stadion Kelutan Trenggalek	Kec. Trenggalek	2 Km

Sumber : Dinas Pariwisata, Pemuda dan Olahraga Kabupaten Trenggalek

Source : *Tourism, Youth and Sports Services of Trenggalek Regency*

TABEL / Table 7.3.2
JUMLAH PENGUNJUNG OBYEK WISATA DI KABUPATEN TRENGGALEK TRENGGALEK
The Number of Tourist Resort Visitors In Trenggalek Regency
2013

No.	Nama Obyek Wisata <i>Tourist Resorts</i>	Triwulan I (Jan-Mar)	Triwulan II (Apr-Jun)	Triwulan III (Jul-Sep)	Triwulan IV (Okt-Des)	Jumlah/ <i>Total</i>
(1)	(2)	(3)	(4)	(5)	(6)	(7)
1	Pantai Pelang	4,568	4,261	6,418	4,133	19,380
2	Pantai Prigi	22,580	20,559	25,182	20,026	88,347
3	Pantai Karanggongso	66,133	66,462	87,586	67,984	288,165
4	Pantai Damas	-	-	-	-	-
5	Guo Lowo	9,340	30,431	8,819	10,193	58,783
6	Pemandian Tapan	-	-	-	-	-
7	Kolam Renang Tirta Jwalita	15,428	11,994	6,092	14,488	48,002
Jumlah / Total		118,049	133,707	134,097	116,824	502,677

Sumber : Dinas Pariwisata, Pemuda dan Olahraga Kabupaten Trenggalek
 Source : *Tourism, Youth and Sports Services of Trenggalek Regency*

TABEL/Table 7.3.3
BANYAKNYA KAMAR DAN TEMPAT TIDUR PADA TIAP HOTEL/ PENGINAPAN
DI KABUPATEN TRENGGALEK
The Number of Rooms and Beds in Each Hotel / Inn In Trenggalek Regency
2013

Hotel/ Penginapan <i>Hotel/ Inn</i>	Lokasi (Kecamatan)	Tenaga Kerja <i>Labours</i>	Jumlah Kamar <i>Rooms</i>	Jumlah Tempat tidur <i>Beds</i>	Jumlah Tamu <i>Guest</i>
(1)	(2)	(3)	(4)	(5)	(6)
1 Pondok Prigi Cottage	Watulimo	11	28	60	2,042
2 Hotel Prigi	Watulimo	17	26	40	4,367
3 Hotel "Penginapan Baru"	Watulimo	4	12	12	5,327
4 Penginapan Purnama	Panggul	2	11	11	2,499
5 Hotel Widowati	Trenggalek	21	36	67	14,195
6 Hotel Abadi	Trenggalek	2	17	36	1,433
7 Hotel Gotong Royong	Trenggalek	12	26	55	6,961
8 Hotel Hayam Wuruk	Trenggalek	41	49	79	6,539
9 Hotel Logano	Watulimo	4	16	19	4,739
10 Penginapan Kuda Laut	Munjungan	-	-	-	-
11 Hotel Ratu	Panggul	2	25	40	1,604
<i>Jumlah/ Total</i>		118	266	449	49,826

Sumber : Dinas Pariwisata, Pemuda dan Olahraga Kabupaten Trenggalek
Source : *Tourism, Youth and Sports Services of Trenggalek Regency*

8

PERHUBUNGAN DAN KOMUNIKASI

Transportation and Communication



BAB / Chapture VIII
PERHUBUNGAN DAN KOMUNIKASI
Transportation and Communication

PENJELASAN TEKNIS

TECHNICAL NOTES

- | | |
|---|--|
| <p>1 Data pengangkutan dan komunikasi meliputi :
a Panjang jalan
b Pos</p> <p>2 Sumber data pengangkutan dan Pos berasal dari instansi terkait yang dikumpulkan oleh BPS Kabupaten Trenggalek.</p> <p>3 Data panjang jalan dan kondisi jalan diperoleh dari Dinas Bina Marga Kabupaten Trenggalek.</p> <p>4 Data Jumlah Kendaraan Bermotor, Penerbitan SIM, Kecelakaan dan Pelanggaran Lalulintas diperoleh dari Kepolisian RI Resort Trenggalek.</p> <p>5 Data Jumlah Kantor Pos, Lalulintas benda-benda Pos dan Penerimaan dari benda-benda Pos didapat dari PT.Pos Indonesia Cabang Trenggalek.</p> | <p>1 <i>The data of Transportation and Communication are :</i>
<i>a The length of road</i>
<i>b Pos</i></p> <p>2 <i>The source of data of transportation Pos from interrelated department which is gathered by BPS Trenggalek.</i></p> <p>3 <i>The data of the length of road and the condition of road from Dinas Bina Marga Trenggalek.</i></p> <p>4 <i>The data of the vehicles, publication of driving license, accident and traffic violation from Police Department of RI in Trenggalek.</i></p> <p>5 <i>The data of the number of post office, circulation of postal things, reception of postal things from PT Pos Indonesia.</i></p> |
|---|--|

8.1. Jalan raya

Jalan merupakan salah satu prasarana transportasi yang sangat penting guna memperlancar kegiatan perekonomian, selain untuk memudahkan mobilitas penduduk dari satu daerah menuju daerah lainnya. Kelancaran arus perhubungan dapat mempercepat pencapaian sasaran-sasaran pembangunan di wilayah Kabupaten Trenggalek. Kondisi prasarana jalan di Kabupaten Trenggalek yang seluruhnya ada 949,93 Km, sebagian dalam kondisi rusak. Panjang jalan yang kondisinya baik tercatat sebanyak 52,34 persen, kondisi sedang 24,59 persen, kondisi rusak ringan 17,14 persen dan rusak berat 5,92 persen

8.2. Kendaraan Bermotor

Pada tahun 2013 diterbitkan SIM sejumlah 32.587 SIM. Jumlah kecelakaan lalu-lintas turun sebesar 20 persen dari tahun sebelumnya, sedangkan jumlah pelanggaran lalu lintas pada tahun 2013 ini tercatat sebanyak 3.444 pelanggaran.

Jumlah penumpang Bus di terminal bus Trenggalek tercatat 100.931 penumpang yang berangkat dan 267.704 penumpang yang datang.

Sebagian Jalan di Kabupaten Trenggalek dalam Kondisi Rusak

8.1. Highway / Road

Road is one of means of transportation which is very important to speed up all economic activities, or to make easy for the society travel from one place to other. The acceleration of communication is one way to reach the target of development easily in Trenggalek Regency area. Total length of road in Trenggalek Regency is 949,93 Km, any of them is in condition damaged. The length of the road which is in good condition is 43,23 percent, middle condition 21,42 percent, slightly damaged road 28,83 percent, heavily damaged road 6,52 percent.

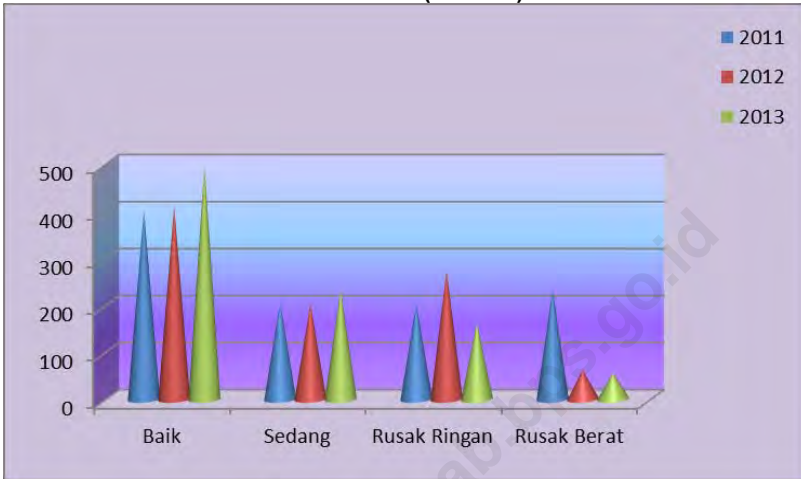
8.2. Motor Vehicles

In 2013 published a number of 32 587 driving license. The number of traffic accidents fell by 20 percent from a year earlier, while the number of traffic violations in the year 2013, there were 3,444 violations.

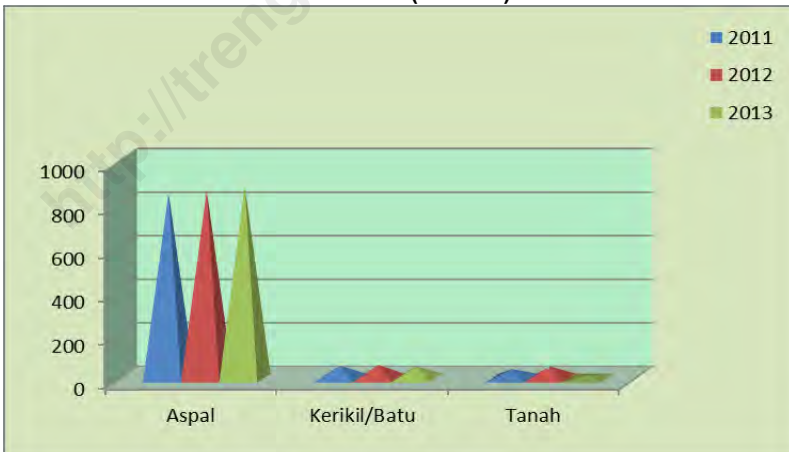
The number of bus passengers in Trenggalek bus station, there are 100.931 passengers departing and 267.704 arriving passengers.

Any of Road in Kabupaten Trenggalek in Damaged Condition

Grafik/ Graphic 29.
PANJANG JALAN MENURUT KONDISINYA /
Length of Road by Its Condition,
2011 - 2013 (000 Km)

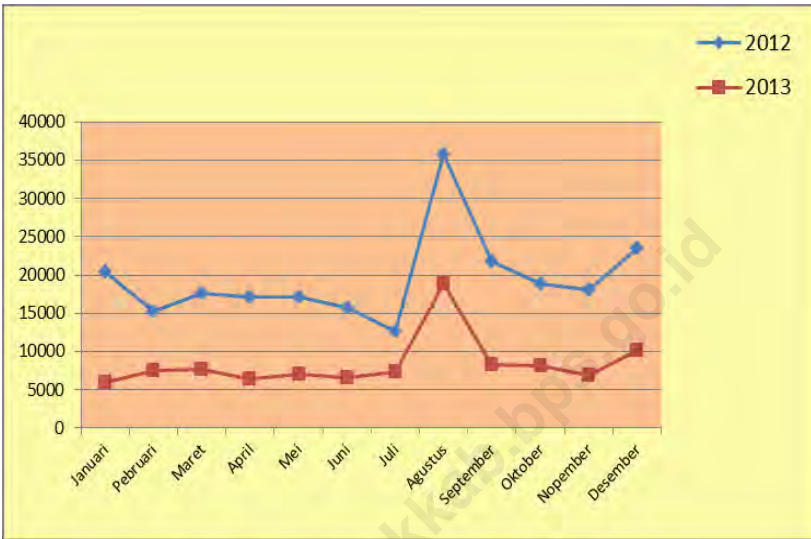


Grafik/ Graphic 30.
PANJANG JALAN MENURUT JENIS PERMUKAANNYA /
Length of Road by Its Survice,
2009-2013 (000 Km)

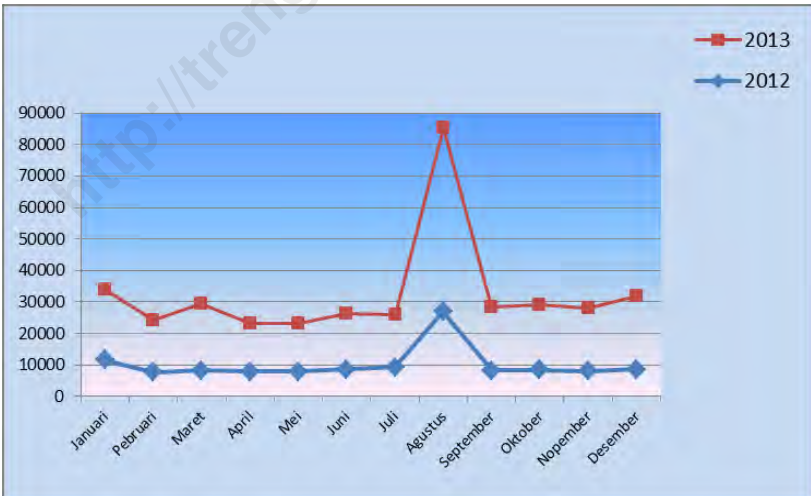


<http://trenggalekkab.bps.go.id>

Grafik/ Graphic 31.
JUMLAH KEBERANGKATAN PENUMPANG SETIAP BULAN DI TERMINAL BUS /
Number of Departures Passengers by Month at Bus Terminal,
2012 - 2013



Grafik/ Graphic 32.
JUMLAH KEDATANGAN PENUMPANG SETIAP BULAN DI TERMINAL BUS /
Number of Arrival Passengers by Month at Bus Terminal,
2012 - 2013



<http://trenggalekkab.bps.go.id>

TABEL / Table 8.1.1
PANJANG JALAN KABUPATEN MENURUT KONDISI, KELAS DAN PERMUKAAN JALAN
DI KABUPATEN TRENGGALEK
Length of Road by Its Condition, Class and the Surface of Road in Trenggalek Regency, (Km)
2009 - 2013

No	Uraian / Explanation	2009	2010	2011	2012	2013
(1)	(2)	(3)	(4)	(5)	(6)	(7)
1	Permukaan Jalan					
	- Aspal	736,15	836,55	851,60	861,49	882,75
	- Kerikil/ Batu	92,55	88,45	57,45	60,44	54,18
	- Tanah	69,20	24,93	40,88	28,00	13,00
	- Lainnya	-	-	-	-	-
2	Kondisi Jalan					
	- Baik	302,29	288,14	402,09	410,67	497,23
	- Sedang	208,08	208,46	206,47	203,44	233,59
	- Rusak Ringan	213,13	176,33	241,24	273,87	162,87
	- Rusak Berat	174,40	277,00	100,13	61,95	56,24
3	Kelas Jalan					
	- Kelas I	-	-	-	-	-
	- Kelas II	-	-	-	-	-
	- Kelas III	16,00	-	-	26,30	26,30
	- Kelas III A	133,50	141,00	141,00	305,09	305,09
	- Kelas III B	530,60	808,93	808,93	120,00	120,00
	- Kelas III C	217,80	-	-	498,54	498,54
	- Tidak dirinci	-	-	-	-	-
4	Panjang Jalan Seluruhnya	897,90	949,93	949,93	949,93	949,93

Sumber : Dinas PU Bina Marga dan Pengairan Kabupaten Trenggalek
Source : PU Bina Marga and Irrigation Services of Trenggalek Regency

TABEL / Table 8.1.2
PANJANG JALAN DIRINCI MENURUT STATUS JALAN DAN KELAS JALAN
DI KABUPATEN TRENGGALEK
Length of road by status and type of road in Trenggalek Regency, (Km)
2013

No	Uraian / Explanation	Negara/ Country	Propinsi/ Province	Kabupaten/ Regency	Jumlah/ Total
(1)	(2)	(3)	(4)	(5)	(6)
1	Permukaan Jalan				
	- Aspal	74,88	20,21	882,75	977,84
	- Kerikil/ Batu	-	-	54,18	54,18
	- Tanah	-	-	13,00	13,00
	- Lainnya	-	-	-	-
2	Kondisi Jalan				
	- Baik	64,88	20,21	497,23	582,32
	- Sedang	10,00	-	233,59	243,59
	- Rusak Ringan	-	-	162,87	162,87
	- Rusak Berat	-	-	56,24	56,24
3	Kelas Jalan				
	- Kelas I	-	-	-	-
	- Kelas II	74,88	20,21	-	95,09
	- Kelas III	-	-	26,30	26,30
	- Kelas III A	-	-	305,09	305,09
	- Kelas III B	-	-	120,00	120,00
	- Kelas III C	-	-	498,54	498,54
	- Tidak dirinci	-	-	-	-
4	Panjang Jalan Seluruhnya	74,88	20,21	949,93	

Sumber : Dinas PU Bina Marga dan Pengairan Kabupaten Trenggalek
Source : PU Bina Marga and Irrigation Services of Trenggalek Regency

TABEL / Table 8.1.3
JUMLAH DAN KONDISI JEMBATAN DI KABUPATEN TRENGGALEK
The Number and the condition of bridge in Trenggalek Regency
2009 - 2013

No	Kondisi Jalan <i>Road Conditions</i>	2009	2010	2011	2012	2013
(1)	(2)	(3)	(4)	(5)	(6)	(7)
1	Baik					
	a. Beton	228	260	267	267	280
	b. Komposit	19	36	41	48	56
	c. Besi/Dekplan	2	6	6	6	6
	d. Kayu	-	-	-	-	-
	e. Jembatan gantung	-	-	-	2	3
2	Sedang					
	a. Beton	19	24	24	24	24
	b. Komposit	8	15	15	15	7
	c. Besi/Dekplan	2	8	8	6	6
	d. Kayu	-	-	-	-	-
	e. jembatan gantung	-	-	-	-	-
3	Rusak Ringan					
	a. Beton	8	48	48	48	48
	b. Komposit	6	7	7	6	3
	c. Besi/Dekplan	2	2	2	2	2
	d. Kayu	-	-	-	-	-
	e. Jembatan gantung	-	-	-	-	-
4	Rusak Berat					
	a. Beton	5	41	34	34	21
	b. Komposit	3	11	6	-	-
	c. Besi/Dekplan	-	-	-	-	-
	d. Kayu	-	-	-	-	-
	e. jembatan gantung	-	-	-	-	-
Jumlah / Total		302	458	458	458	456

Sumber : Dinas PU Bina Marga dan Pengairan Kabupaten Trenggalek
Source : *PU Bina Marga and Irrigation Services of Trenggalek Regency*

TABEL / Table 8.2.1
JUMLAH KENDARAAN DIRINCI MENURUT JENISNYA DI KABUPATEN TRENGGALEK
The Number of Vehicles by Kinds in Trenggalek Regency
2009 - 2013

No	Jenis Kendaraan <i>Kind of Vehicles</i>	2009	2010	2011	2012	2013
(1)	(2)	(3)	(4)	(5)	(6)	(7)
1	Mobil Penumpang	3.531	4.435	6.621	7.511	8.983
	- Umum	245	220	202	195	198
	- Bukan Umum	3.286	4.235	6.419	7.130	8.576
	- Pemerintah	-	-	-	186	209
2	Mobil Bus	192	315	342	352	400
	- Umum	183	191	203	129	227
	- Bukan Umum	9	124	139	212	161
	- Pemerintah	-	-	-	11	12
3	Mobil Barang/Truk	3.895	4.202	4.416	4.563	5.384
	- Umum	1.716	709	839	3.620	1.093
	- Bukan Umum	2.179	3.493	3.577	890	4.232
	- Pemerintah	-	-	-	53	59
4	Sepeda Motor	124.736	143.467	152.816	157.074	180.393
	- Umum	-	-	-	155.771	-
	- Bukan Umum	-	-	-	-	178.846
	- Pemerintah	-	-	-	1.303	1.547
5	Alat berat	2	1	3	2	2
	- Umum	-	-	-	-	-
	- Bukan Umum	-	-	-	-	-
	- Pemerintah	-	-	-	2	2

Sumber : Kantor Dinas Pendapatan Daerah Jawa Timur di Kabupaten Trenggalek

TABEL/ Table 8.2.2
PENERBITAN SURAT IZIN MENGENUDI (SIM) MENURUT GOLONGAN
DI KABUPATEN TRENGGALEK
The Publication of Driving License by Type In Trenggalek Regency
2013

No	Golongan SIM <i>Type of Driving License</i>	Pembuatan Baru	Perpanjangan	Jumlah / <i>Total</i>
(1)	(2)	(3)	(4)	(5)
1	SIM A	3070	2236	5306
2	SIM A Umum	6	1	7
3	SIM B1	357	133	490
4	SIM B1 Umum	184	148	332
5	SIM B2	45	18	63
6	SIM B2 Umum	115	162	267
7	SIM C	11362	14759	26121
8	SIM D	1	-	1
<i>Jumlah / Total</i>		15130	17457	32587

Sumber : Kepolisian Daerah Jawa Timur Resor Trenggalek
 Source : State Police Office of Trenggalek Resor

TABEL/ Table 8.2.3
KECELAKAAN LALULINTAS JALAN RAYA DAN KORBANNYA DI KABUPATEN TRENGGALEK
Traffic Accident and Its Victim In Trenggalek Regency
2009 - 2013

No	Uraian / Explanation	2009	2010	2011	2012	2013
(1)	(2)	(3)	(4)	(5)	(6)	(7)
1	Kecelakaan (Kali)	125	147	328	480	400
2	Korban Kecelakaan (orang)	448	444	936	1.578	670
	- Mati	19	15	18	35	35
	- Luka Berat	25	26	37	27	21
	- Luka Ringan	180	181	413	727	614
	- Jumlah / Total	224	222	468	789	670

Sumber : Kepolisian Daerah Jawa Timur Resor Trenggalek
 Source : State Police Office of Trenggalek Resor

TABEL/ Table 8.2.4
BANYAKNYA PELANGGARAN LALULINTAS DI KABUPATEN TRENGGALEK
The Number of Traffic Violation In Trenggalek Regency
2009 - 2013

No	Uraian / Explanation	2009	2010	2011	2012	2013
(1)	(2)	(3)	(4)	(5)	(6)	(7)
1	Surat - surat	1.955	1.687	4.601	1.625	2050
2	Pelayanan Teknis	55	143	658	827	207
3	Peruntukan Ranmor	110	484	422	41	94
4	Perlengkapan Ranmor	1.155	752	371	162	276
5	Rambu - rambu	847	575	219	419	184
6	Marka Jalan	-	-	-	-	-
7	Trafik Light	-	-	11	-	34
8	Lain - lain	325	1.292	402	216	599
Jumlah / Total		4.447	4.933	6.684	3.290	3.444

Sumber : Kepolisian Daerah Jawa Timur Resor Trenggalek
 Source : State Police Office of Trenggalek Resor

TABEL/ Table 8.2.5
JUMLAH PENUMPANG BUS PER BULAN DI TERMINAL BUS TRENGGALEK
The Number of Bus Passengers by Month in Trenggalek Bus Terminal
2013

BULAN Month	Berangkat / Departures		Datang / Arrivals	
	Bus	Penumpang Passengers	Bus	Penumpang Passengers
(1)	(2)	(3)	(4)	(5)
JANUARI/January	3.943	5.959	4.653	22.496
PEBRUARI /February	3.518	7.436	4.200	16.446
MARET/March	3.632	7.622	4.608	21.152
APRIL/April	3.282	6.488	3.919	15.241
MEI / May	3.276	7.023	4.104	15.193
JUNI / June	3.096	6.500	3.906	17.766
JULI / July	3.282	7.377	4.157	16.760
AGUSTUS / August	4.160	18.890	4.988	58.572
SEPTEMBER/September	3.155	8.352	4.077	20.296
OKTOBER/October	3.239	8.181	4.181	20.638
NOPEMBER/November	2.979	6.939	3.906	19.781
DESEMBER/December	3.274	10.164	4.020	23.365
Jumlah / Total	40.836	100.931	50.719	267.706

Sumber : Dinas Perhubungan, Komunikasi dan Informatika Kabupaten Trenggalek
Source : *Transportation, Communication and Informatics Services of Trenggalek Regency*

TABEL/ Table 8.3.1
PENGIRIMAN DAN PENERIMAAN SURAT MENURUT KECAMATAN DAN JENISNYA
DI KABUPATEN TRENGGALEK
Send and Received Of Letters by Month and Its Kinds In Trenggalek Regency
2013

KODE WIL. Area Code	KECAMATAN Sub Regency	Surat Biasa		Surat Kilat		Surat Khusus	
		Dikirim	Diterima	Dikirim	Diterima	Dikirim	Diterima
(1)	(2)	(3)	(4)	(5)	(6)	(7)	(8)
3503010	PANGGUL	108	280	462	4.207	671	1.402
3503020	MUNJUNGAN	125	483	234	3.138	466	1.046
3503030	WATULIMO	248	792	562	5.230	1.657	1.743
3503040	KAMPAK	176	494	320	1.989	432	996
3503050	DONGKO	170	532	286	3.274	353	1.091
3503060	PULE	94	249	95	2.606	235	869
3503070	KARANGAN	67	139	516	7.960	631	2.653
3503071	SURUH	0	0	0	0	0	0
3503080	GANDUSARI	152	550	333	4.727	511	1.576
3503090	DURENAN	137	423	2.032	6.474	1.828	2.158
3503100	POGALAN	95	753	439	6.256	808	2.085
3503110	TRENGGALEK	672	1.112	8.526	23.114	11.186	18.263
3503120	TUGU	136	157	687	4.450	402	1.983
3503130	BENDUNGAN	0	0	0	0	0	0
Jumlah		2.180	5.964	14.492	73.425	19.180	35.865

Sumber : PT POS Indonesia (Persero) Kabupaten Trenggalek
Source : Indonesian Post Offices, Ltd of Trenggalek Regency

TABEL/ Table 8.3.2
PENGIRIMAN DAN PENERIMAAN PAKET POS MENURUT KECAMATAN DAN JENISNYA
DI KABUPATEN TRENGGALEK
Send And Received Of Post Packages by Month and Its Kinds In Trenggalek Regency
2013

KODE WIL. Area Code	KECAMATAN Sub Regency	Kirim/Send		Terima / Received	
		Dalam Negeri	Luar Negeri	Dalam Negeri	Luar Negeri
(1)	(2)	(3)	(4)	(5)	(6)
3503010	PANGGUL	189	19	1.032	351
3503020	MUNJUNGAN	62	8	785	262
3503030	WATULIMO	201	85	1.307	439
3503040	KAMPAK	116	6	747	249
3503050	DONGKO	98	7	818	273
3503060	PULE	42	-	652	217
3503070	KARANGAN	129	5	1.990	663
3503071	SURUH	0	0	0	0
3503080	GANDUSARI	226	3	1.182	394
3503090	DURENAN	371	28	1.619	540
3503100	POGALAN	202	29	1.564	521
3503110	TRENGGALEK	2.267	190	7.574	2.525
3503120	TUGU	151	-	1.112	371
3503130	BENDUNGAN	0	0	0	0
Jumlah/ Total		4.054	380	20.382	6.805

Sumber : PT POS Indonesia (Persero) Kabupaten Trenggalek
Source : Indonesian Post Offices, Ltd of Trenggalek Regency

TABEL/ Table 8.3.3
POS WESEL MENURUT KECAMATAN DAN JENISNYA DI KABUPATEN TRENGGALEK
Wesel Post by Month and Its Kinds In Trenggalek Regency
2013

KODE WIL. <i>Area Code</i>	KECAMATAN <i>Sub Regency</i>	Kirim/Send		Terima / Received	
		Dalam Negeri	Luar Negeri	Dalam Negeri	Luar Negeri
(1)	(2)	(3)	(4)	(5)	(6)
3503010	PANGGUL	916	-	5.654	606
3503020	MUNJUNGAN	329	-	781	359
3503030	WATULIMO	2.476	-	5.652	5.561
3503040	KAMPAK	414	-	2.964	852
3503050	DONGKO	612	-	5.565	1.710
3503060	PULE	375	-	2.916	811
3503070	KARANGAN	503	-	5.219	1.164
3503071	SURUH	0	-	0	0
3503080	GANDUSARI	506	-	4.254	730
3503090	DURENAN	976	-	7.094	2.662
3503100	POGALAN	547	-	3.711	982
3503110	TRENGGALEK	2.017	102	8.500	1.591
3503120	TUGU	518	-	5.757	923
3503130	BENDUNGAN	-	-	-	-
Jumlah/ Total		10.189	102	58.067	17.951

Sumber : PT POS Indonesia (Persero) Kabupaten Trenggalek
 Source : Indonesian Post Offices, Ltd of Trenggalek Regency

TABEL/ Table 8.3.4
TABANAS MENURUT KECAMATAN DAN NILAINYA DI KABUPATEN TRENGGALEK
Saving for National Development by Sub Regency and Values In Trenggalek Regency
2013

KODE WIL. Area Code	KECAMATAN Sub Regency	Penabung		Pembayaran	
		Jumlah Tabanas	Nilai (000 Rp)	Jumlah Tabanas	Nilai (000 Rp)
(1)	(2)	(3)	(4)	(5)	(6)
3503010	PANGGUL	112	187.890	83	353.188
3503020	MUNJUNGAN	-	-	-	-
3503030	WATULIMO	217	447.882	223	540.804
3503040	KAMPAK	-	-	-	-
3503050	DONGKO	-	-	-	-
3503060	PULE	-	-	-	-
3503070	KARANGAN	-	-	-	-
3503071	SURUH	-	-	-	-
3503080	GANDUSARI	34	36.045	59	159.525
3503090	DURENAN	1.528	2.985.906	988	2.758.508
3503100	POGALAN	-	-	-	-
3503110	TRENGGALEK	3.384	6.131.669	923	9.010.237
3503120	TUGU	-	-	-	-
3503130	BENDUNGAN	-	-	-	-
Jumlah/ Total		5.275	9.789.392	2.276	12.822.262

Sumber : PT POS Indonesia (Persero) Kabupaten Trenggalek
Source : Indonesian Post Offices, Ltd of Trenggalek Regency

TABEL/ Table 8.3.5
PENDAPATAN POS DAN GIRO DI KABUPATEN TRENGGALEK
Revenues of Post and Giro In Trenggalek Regency
2010 – 2013 (Juta Rp)

No	Uraian / Explanation	2010	2011	2012	2013
(1)	(2)	(4)	(5)	(6)	(7)
1.	Pendapatan dan jasa Dikirim				
	1.1. Surat Pos	-	160.068.030	620.5993298	519.598.600
	1.2. Wesel pos	-	172.150.500	259.928.300	258.826.000
	1.3. Paket Pos	-	386.968.436	564.582.300	601.312.000
2.	Penghasilan dan jasa giro pos	-	-	-	
3.	Provisi Pungutan :				
	3.1. Tabanas	-	-	-	
	3.2. Pensiun	-	-	-	
	3.3. Kredit Pensiun	-	-	-	
	3.4. Lainnya	-	-	-	
5.	Pemindahan Uang	-	-	-	
6.	Subsidi	-	-	39.600.000	
7.	Pendapatan lainnya	-	-		
	Jumlah/ Total	-	719.186.966	1.484.709.898	1.379.736.600

Sumber : PT POS Indonesia (Persero) Kabupaten Trenggalek
Source : Indonesian Post Offices, Ltd of Trenggalek Regency

TABEL/ Table 8.3.6
KANTOR POS DAN GIRO MENURUT KECAMATAN DAN JENISNYA
DI KABUPATEN TRENGGALEK
Post and Giro Office by Sub Regency and Its Kind In Trenggalek Regency
2013

KODE WIL. Area Code	KECAMATAN Sub Regency	Kantor Pos	Kantor Pos Pembantu	Kantor Pos Desa	Pos desa	Bis surat
(1)	(2)	(3)	(4)	(5)	(6)	(7)
3503010	PANGGUL	-	1	-	-	1
3503020	MUNJUNGAN	-	1	-	-	1
3503030	WATULIMO	-	1	-	-	1
3503040	KAMPAK	-	1	-	-	1
3503050	DONGKO	-	1	-	-	1
3503060	PULE	-	1	-	-	1
3503070	KARANGAN	-	1	-	-	1
3503071	SURUH	-	-	-	-	-
3503080	GANDUSARI	-	1	-	-	1
3503090	DURENAN	-	1	-	-	1
3503100	POGALAN	-	1	-	-	1
3503110	TRENGGALEK	-	1	-	-	1
3503120	TUGU	-	1	-	-	1
3503130	BENDUNGAN	-	-	-	-	-
Jumlah/ Total		0	12	0	0	12

Sumber : PT POS Indonesia (Persero) Kabupaten Trenggalek
 Source : Indonesian Post Offices, Ltd of Trenggalek Regency

TABEL/ Table 8.3.7
PENSIUNAN MENURUT KECAMATAN DAN NILAINYA DI KABUPATEN TRENGGALEK
Fund Retired by Sub Regency and Values In Trenggalek Regency
2013

KODE WIL. Area Code	KECAMATAN Sub Regency	TASPEN		ASABRI	
		Orang	Nilai (000 Rp)	Orang	Nilai (000 Rp)
(1)	(2)	(3)	(4)	(5)	(6)
3503010	PANGGUL	260	498.688.600	-	-
3503020	MUNJUNGAN	-	-	8	16.792.400
3503030	WATULIMO	77	124.443.300	21	47.434.800
3503040	KAMPAK	188	306.673.100	6	12.492.500
3503050	DONGKO	146	291.603.000	-	-
3503060	PULE	11	19.524.700	-	-
3503070	KARANGAN	282	498.444.000	40	92.041.400
3503071	SURUH	-	-	-	-
3503080	GANDUSARI	145	265.046.700	-	-
3503090	DURENAN	243	422.242.000	-	-
3503100	POGALAN	212	384.737.700	-	-
3503110	TRENGGALEK	753	1.222.805.400	414	879.935.700
3503120	TUGU	150	267.728.400	-	-
3503130	BENDUNGAN	-	-	-	-
Jumlah/ Total		2.467	4.301.936.900	503	1.079.025.500

Sumber : PT POS Indonesia (Persero) Kabupaten Trenggalek
Source : Indonesian Post Offices, Ltd of Trenggalek Regency

<http://trenggalekkab.bps.go.id>



9

KEUANGAN DAN HARGA-HARGA

Finance and Prices

BAB / Chapter IX

KEUANGAN DAN HARGA-HARGA

Finance and Prices

PENJELASAN TEKNIS

- 1 Data keuangan pemerintah Kabupaten Trenggalek dikumpulkan BPS melalui Bagian Keuangan Pemerintah Daerah Kabupaten Trenggalek dan UPT Dinas Pendapatan Pemerintah Propinsi Jawa Timur di Trenggalek
- 2 Data penerimaan Pajak Bumi dan Bangunan (PBB) diperoleh dari Dinas Pendapatan Kabupaten Trenggalek
- 3 Data Statistik Perbankan bersumber dari Bank-Bank yang berada di wilayah Kabupaten Trenggalek serta dari Perum Pegadaian
- 4 **Koperasi**, terdiri dari KUD dan non KUD. KUD adalah suatu organisasi ekonomi yang berwatak sosial dan merupakan wadah bagi pengembangan berbagai kegiatan ekonomi masyarakat pedesaan yang diselenggarakan oleh dan untuk masyarakat itu sendiri (Inpres No.2 Th.1978). Non KUD adalah suatu organisasi ekonomi rakyat yang berwatak sosial, beranggotakan orang-orang atau badan hukum koperasi yang merupakan tata susunan ekonomi sebagai usaha bersama berdasarkan azas kekeluargaan.
- 5 Rata-rata Harga yang Diterima dan Dibayar Petani diperoleh dari Pencatatan setiap bulan oleh BPS Kabupaten Trenggalek di sejumlah Kecamatan di wilayah Kabupaten Trenggalek.

TECHNICAL NOTES

- 1 *The data of the Financial condition in Trenggalek Regency from BPS by Financial Section of Trenggalek Regency and UPT Dinas Pendapatan Pemerintah Prov. Jawa Timur in Trenggalek*
- 2 *The data of land an Building Taxes Revenues from Dinas Pendaptan of Trenggalek Regency.*
- 3 *The Statistics data of banking from all banks in Trenggalek Regency and pown shop service*
- 4 **Cooperation**, consist of KUD and non KUD. KUD is social economic organization and It's a place for the development of all economic activities for villagers, which is done by villagers and for villagers (Inpres no. 2 TH 1978). Non KUD is a social economic organization, Its member is people or legal cooperation which form economic management from different bussiness bases on family atmosphere principle.
- 5 *The Rate of prices received and paid by farmer from monthly calculation by BPS Trenggalek in all districts of Trenggalek Regency*

9.1 Anggaran Pendapatan dan Belanja Daerah

Tercatat pada tahun 2013, realisasi penerimaan daerah mengalami kenaikan sebesar 147.094 juta rupiah atau 13,88 persen dari tahun sebelumnya. Sedangkan belanja daerah mengalami kenaikan 11,87 persen dari tahun sebelumnya.

Penerimaan Daerah Kabupaten Trenggalek naik 13,88 persen

9.1. The calculation of revenues and region expenditure

In 2013, the realization of region revenues increase 147.094 million rupiahs or 13,88 percent from previous year. And the region expenditure increases 11,87 percent from the previous year.

The Revenue of Trenggalek Region increase 13,88 percent

9.2. Perbankan

Posisi dana Bank yang berada di wilayah Kabupaten Trenggalek tercatat 1.317.810 juta rupiah pada posisi Desember 2013, dimana terdiri dari 16,16 persennya giro, 74,57 persen tabungan dan 9,27 persen deposito. Posisi kredit bank jika dilihat dari sisi sektor ekonomi maka sektor lain-lain menempati urutan teratas dengan 45,14 persen.

74,57 Persen Dana Bank di Wilayah Kabupaten Trenggalek berupa Tabungan

9.2. Banking

The position of Bank fund in Trenggalek Regency is 1.317.810 million rupiahs in December 2013, it consists of 16,16 percent credit transfer, 74,57 percent savings and 9,27 percent fixed deposit. Position of Bank fund in the economic sector, the others sector is in the first rank with 45,14 percent

75,27 Percent of Bank's Fund in Trenggalek Regency is in the form of saving account

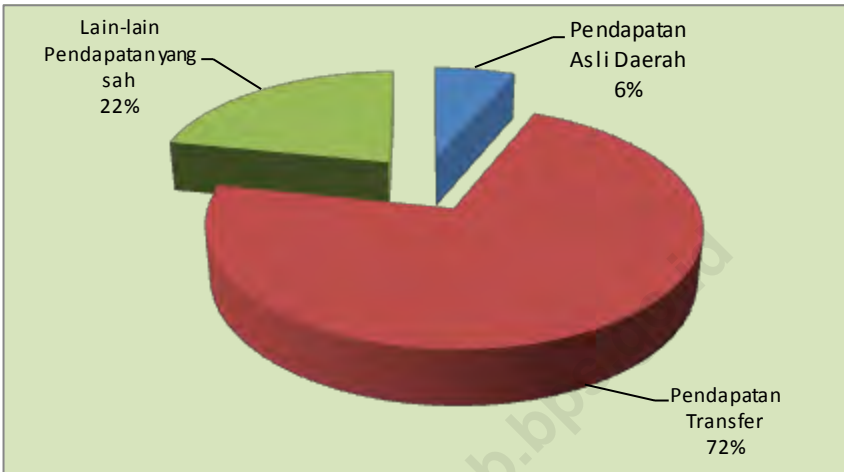
9.3. Harga – harga

Harga sembilan bahan pokok ditigkat konsumen pada umumnya stabil tiap bulannya selama tahun 2013.

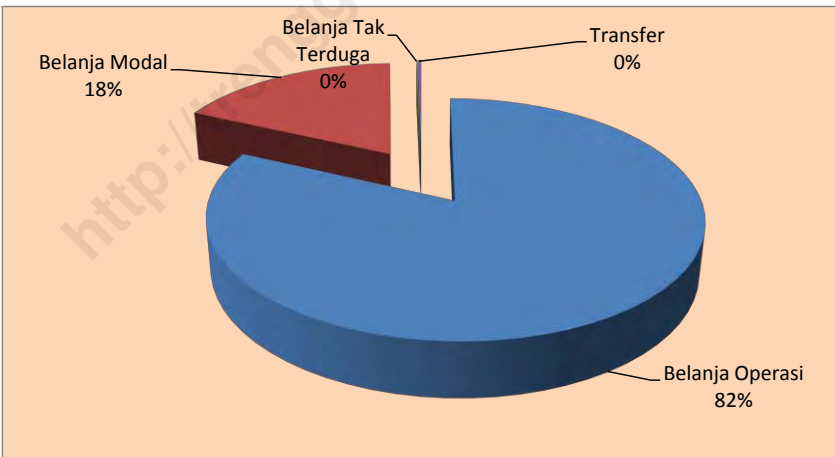
9.3. Prices

The price of 9 essential commodities in consumer is stabil in every month in 2013.

Grafik/ Graphic 33.
REALISASI PENERIMAAN PEMERINTAH DAERAH /
Actual Revenues of Regions Development, 2013 (Persen)

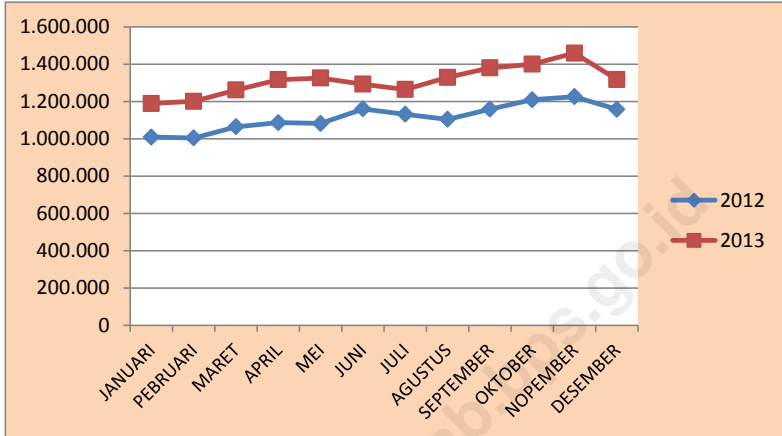


Grafik/ Graphic 34.
REALISASI PENGELUARAN PEMERINTAH DAERAH /
Realization of Expenditure for Regions Development, 2013 (Persen)

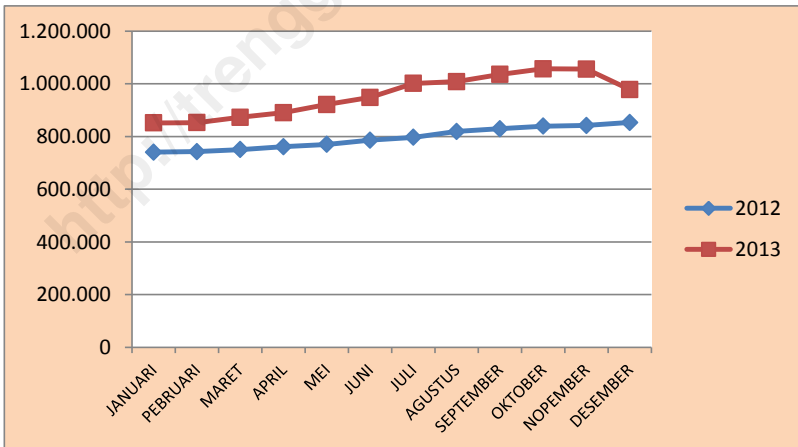


<http://trenggalekkab.bps.go.id>

Grafik/ Graphic 35.
POSISI DANA BANK PER BULAN /
Position of Bank Fund by Month,
2013 (Juta Rupiah)



Grafik/ Graphic 36.
POSISI KREDIT BANK PER BULAN /
Position of Bank Credit by Month,
2013 (Juta Rupiah)



<http://trenggalekkab.bps.go.id>

TABEL / Table 9.1.1
REALISASI PENDAPATAN DAN PENGELUARAN DAERAH KABUPATEN TRENGGALEK
Actual Revenues and Expenditure of Trenggalek Regency, (Jutaan Rp)
2009 - 2013

No	Uraian / Explanation	2009	2010	2011	2012	2013
(1)	(2)	(3)	(4)	(5)	(6)	(7)
I	Pendapatan	714.586	794.514	948.218	1.059.583	1.206.677
	1. Pendapatan Asli Daerah	40.436	53.545	63.084	70.198	77.799
	2. Pendapatan Transfer	653.649	716.126	862.302	958.226	865.666
	3. Lain-lain Pendapatan yang sah	20.501	24.843	22.832	31.159	263.212
II	Belanja	731.710	802.100	935.917	1.041.202	1.164.834
	1. Belanja Operasi	615.455	709.710	808.044	905.860	954.116
	2. Belanja Modal	114.411	89.494	126.243	134.758	206.760
	3. Belanja Tak Terduga	265	343	1.629	584	660
	4. Transfer	1.580	2.553	2.400	2.906	3.298
III	Pembiayaan	93.258	86.508	77.214	68.894	77.779
	1. Penerimaan Pembiayaan	101.358	86.758	80.646	88.720	84.779
	2. Pengeluaran Pembiayaan	8.100	250	3.250	19.825	7.000

Sumber : Badan Pengelola Keuangan dan Asset Daerah Kabupaten Trenggalek

TABEL / Table 9.1.2
REALISASI PENERIMAAN DAN DAERAH KABUPATEN TRENGGALEK
Actual Revenues of Trenggalek Regency, (Jutaan Rp)
2009 - 2013

No	Uraian / Explanation	2009	2010	2011	2012	2013
(1)	(2)	(3)	(4)	(5)	(6)	(7)
I	Pendapatan Asli Daerah	40.436	53.554	63.084	70.198	77.799
	1. Pajak Daerah	6.965	6.926	8.860	9.349	na
	2. Retribusi Daerah	11.044	18.320	19.000	22.819	na
	3. Hasil Perusahaan Milik Daerah dan Hasil Pengelolaan Kekayaan Daerah Yang Dipisahkan	1.621	1.844	2.877	2.205	na
	4. Lain-lain Pendapatan Asli Daerah Yang Sah	20.805	26.464	32.346	35.825	na
II	Pendapatan Transfer	653.648	716.126	862.317	958.226	865.666
	1. Transfer Pemerintah Pusat	577.319	586.028	650.485	773.764	na
	2. Transfer Pemerintah Pusat Lainnya	46.981	94.042	173.888	147.647	na
	3. Transfer Pemerintah Propinsi	29.349	36.056	37.944	36.816	na
III	Lain-lain Pendapatan Sah	20.501	24.843	22.817	31.159	263.212
	1. Pendapatan Hibah	-	63	923	755	na
	2. Pendapatan Dana Darurat	-	6.016	-	-	na
	3. Pendapatan Lainnya	20.501	18.764	21.894	30.405	na

Sumber : Badan Pengelola Keuangan dan Asset Daerah Kabupaten Trenggalek

TABEL / Table 9.1.3
REALISASI PENGELUARAN RUTIN DAERAH KABUPATEN TRENGGALEK, (JUTAAN RP)
Realization of Expenditure for Regions Development of Trenggalek Regency
2009 - 2013

No	Uraian / Explanation	2009	2010	2011	2012	2013
(1)	(2)	(3)	(4)	(5)	(6)	(6)
I	Belanja Operasi	615.454	709.719	808.044	905.860	954.116
	1. Belanja Pegawai	419.685	545.337	600.390	688.651	736.223
	2. Belanja Barang	82.841	91.970	138.878	160.117	149.367
	3. Belanja Bunga	-	-	-	-	-
	4. Belanja Subsidi	649	950	426	338	481
	5. Belanja Hibah	53.863	23.565	15.368	10.867	17.273
	6. Belanja Bantuan Sosial	18.609	12.908	12.885	3.754	2.170
	7. Belanja Bantuan Keuangan	39.808	34.988	40.098	42.133	48.602
II	Belanja Modal	114.411	89.495	126.243	134.758	206.760
	1. Belanja Tanah	446	39	710	423	4.436
	2. Belanja Peralatan dan Mesin	15.263	24.384	27.877	31.322	na
	3. Belanja Gedung dan Bangunan	17.947	16.185	19.581	36.045	na
	4. Belanja Jalan, Irigasi dan Jaringan	72.031	48.695	72.576	55.398	na
	5. Belanja Aset Tetap Lainnya	8.725	191	3.140	491	na
	6. Belanja Aset Lainnya	-	-	2.359	11.080	na
III	Belanja Tidak Terduga	265	343	1.629	584	660
	1. Belanja Tidak Terduga	265	343	1.629	584	660
Jumlah / Total		730.130	799.557	935.917	1.041.202	1.161.536

Sumber : Badan Pengelola Keuangan dan Asset Daerah Kabupaten Trenggalek

TABEL / Table 9.2.1
REALISASI PENERIMAAN, TUNGGAKAN DAN TAGIHAN PAJAK BUMI DAN BANGUNAN
KABUPATEN TRENGGALEK
Realization of Revenues, the Delinquent and The Bill of Land and Building Taxes Revenues
of Trenggalek Regency, (Jutaan Rp)
2013

No	Uraian / Explanation	Penerimaan Revenues	Tunggakan Delinquent	Penagihan Claim
(1)	(2)	(3)	(4)	(5)
1	Pedesaan	7.585	-	-
2	Perkotaan	2.855	-	-
3	Perkebunan	44	-	-
4	Pertambangan	5	-	-
5	Kehutanan	3.108	-	-
6	Online Bank	1	-	-
Jumlah / Total		13.597	-	-

Sumber : Dinas Pendapatan Kabupaten Trenggalek

TABEL / Table 9.2.2
REALISASI PENERIMAAN PAJAK BUMI DAN BANGUNAN PER KECAMATAN
DI KABUPATEN TRENGGALEK
Realization of Land and Building Taxes Revenues by Sub Regency in Trenggalek Regency,
(Ribuan Rp)
2013

KODE WIL. Area Code	KECAMATAN Sub Regency	Target Target	Realisasi Realization	Persentase (%)
(1)	(2)	(3)	(4)	(5)
3503010	PANGGUL	762.050	759.858	99,66
3503020	MUNJUNGAN	530.697	528.065	99,50
3503030	WATULIMO	887.308	884.420	99,67
3503040	KAMPAK	438.251	438.207	99,99
3503050	DONGKO	595.619	592.864	99,54
3503060	PULE	687.593	685.665	99,72
3503070	KARANGAN	829.040	825.123	99,53
3503071	SURUH	328.655	328.022	99,81
3503080	GANDUSARI	932.212	924.311	99,15
3503090	DURENAN	1.096.012	1.093.267	99,75
3503100	POGALAN	907.676	901.934	99,37
3503110	TRENGGALEK	1.504.349	1.451.090	96,46
3503120	TUGU	682.148	679.499	99,61
3503130	BENDUNGAN	317.242	316.779	99,85
	Pembayaran on line		32.464	
Jumlah / Total		10.498.852	10.409.104	99,15

Sumber : Dinas Pendapatan Kabupaten Trenggalek

TABEL / Table 9.2.3
REALISASI PENERIMAAN DAERAH MELALUI KANTOR DINAS PENDAPATAN DAERAH
JAWA TIMUR DI KABUPATEN TRENGGALEK
Realization of Expenditure through the Expenditure agency of Jawa Timur Province of
Trenggalek Regency, (Ribuan Rp)
2010 - 2013

No	Jenis Penerimaan <i>Kind of expenditure</i>	2010	2011	2012	2013
(1)	(2)	(3)	(4)	(5)	(6)
1	Pajak Kendaraan Bermotor	26.207.542.449	30.287.332.766	37.338.127.192	na
2	Bea Balik Nama Bermotor Kendaraan	25.593.115.450	34.013.195.300	31.388.002.400	na
3	Parkir berlangganan	343.916.000	474.083.000	387.578.600	na
4	P3 ABT Dan AP	22.609.902	5.464.900	7.122.650	na
5	a. Leges	7.628.200	-	-	-
	b. Leges SK	-	-	-	-
6	Retribusi Jasa Usaha	-	-	8.549.600	na
7	Bea Balik Nama Alat Angkutan Di atas Air	-	-	-	-
Jumlah / Total		52.174.812.001	64.780.075.966	69.129.380.442	na

Sumber : Kantor Dinas Pendapatan Daerah Jawa Timur di Kabupaten Trenggalek

TABEL / Table 9.3.1
POSISI DANA BANK MENURUT JENIS PENGGUNAAN (SIMPANAN)
DI KABUPATEN TRENGGALEK
The position of Bank Fund by kinds of using in Trenggalek Regency, (Juta Rupiah)
2013

BULAN Month	Dana Pihak Ketiga (DPK)			
	GIRO Giro	TABUNGAN Savings	DEPOSITO Deposits	Jumlah Total
(1)	(2)	(3)	(4)	(5)
JANUARI/January	230.430	867.458	160.863	1.189.239
PEBRUARI /February	235.232	848.416	182.614	1.200.170
MARET/March	295.216	848.765	183.453	1.261.470
APRIL/April	274.198	844.487	257.392	1.316.525
MEI / May	254.738	851.528	273.350	1.325.103
JUNI / June	235.208	835.867	272.429	1.292.794
JULI / July	196.609	844.462	268.734	1.263.944
AGUSTUS / August	255.027	847.868	271.749	1.328.734
SEPTEMBER/September	218.848	883.499	321.899	1.379.996
OKTOBER/October	210.756	905.614	326.336	1.399.674
NOPEMBER/November	221.155	953.799	330.411	1.458.656
DESEMBER/December	213.029	982.658	122.123	1.317.810

Sumber : - Bank Indonesia Kediri

TABEL / Table 9.3.2
POSISI KREDIT BANK MENURUT JENIS PENGGUNAAN DI KABUPATEN TRENGGALEK
The Position of Bank Credit by its Using in Trenggalek Regency, (Juta Rupiah)
2013

BULAN Month	Menurut Jenis Penggunaan			
	Modal Kerja Capital	Investasi Investment	Konsumsi Consumption	Jumlah Total
(1)	(2)	(3)	(4)	(5)
JANUARI/January	459.196	816	391.396	851.408
PEBRUARI /February	455.329	1.721	395.666	852.717
MARET/March	471.554	1.647	399.741	872.941
APRIL/April	478.352	1.630	410.291	890.273
MEI / May	497.899	1.645	421.641	921.184
JUNI / June	515.432	5.946	426.688	948.065
JULI / July	563.976	6.026	431.242	1.001.244
AGUSTUS / August	565.617	6.154	436.397	1.008.168
SEPTEMBER/September	586.669	6.071	442.578	1.035.319
OKTOBER/October	603.266	6.254	447.038	1.056.558
NOPEMBER/November	599.667	6.968	448.884	1.055.519
DESEMBER/December	530.190	6.703	441.294	978.186

Sumber : - Bank Indonesia Kediri

TABEL / Table 9.3.3
POSISI KREDIT BANK MENURUT SEKTOR EKONOMI DI KABUPATEN TRENGGALEK
The position of Credit in Bank by Economic Sector in Trenggalek Regency, (Juta Rupiah)
2009 - 2013

No	Sektor Ekonomi <i>Economic Sector</i>	2009	2010	2011	2012	2013
(1)	(2)	(3)	(4)	(5)	(6)	(7)
1	Pertanian	24.185	27.020	64.757	58.841	26.383
2	Pertambangan	-	1	561	3.654	20
3	Industri	5.652	6.494	8.515	11.928	28.199
4	Listrik	-	-	-	48	172
5	Konstruksi	116.003	680	2.596	7.827	8.059
6	Perdagangan	208.547	266.507	302.129	304.481	439.158
7	Angkutan	100	1.362	1.362	2.654	5.536
8	Jasa Usaha	6.233	218	3.473	16.301	10.538
9	Jasa Sosial	7	2.219	10.894	9.612	18.583
10	Lain-lain	174.464	357.066	328.377	437.739	441.539
<i>Jumlah / Total</i>		535.191	661.567	722.664	853.086	978.186

Sumber : - Bank Indonesia Kediri

TABEL / Table 9.3.4
JUMLAH JARINGAN KANTOR BANK DI KABUPATEN TRENGGALEK
The Number of Bank Office in Trenggalek Regency
2013

No	Uraian / Explanation	KP	KC	KCP	Unit	Kan- tor Kas	Kas Mo- bil	P. Point	ATM
(1)	(2)	(3)	(4)	(5)	(6)	(7)	(8)	(9)	(10)
1	Bank Umum	-	2	15	-	7	1	1	38
2	BPR	3	3	-	-	-	-	-	-

Sumber : - Bank Indonesia Kediri

TABEL/ Table 9.3.5
TOTAL AKTIVA, DANA MASYARAKAT DAN KREDIT YANG DIBERIKAN BANK
DI KABUPATEN TRENGGALEK, POSISI NOVEMBER 2013
Asset Total, Public Fund And Credit Given Bank In Trenggalek Regency
Position Of November 2013
 (Jutaan Rupiah)

No	Uraian / Explanation	Bank Umum	BPR	Jumlah
(1)	(2)	(3)	(4)	(5)
1.	Total Aktiva	1.458.130	104.831	1.562.961
2.	Dana Masyarakat	1.370.183	67.591	1.437.774
	- Giro	187.127	-	187.127
	- Tabungan	920.236	34.028	954.264
	- Deposito	262.821	33.563	296.384
3.	Kredit Yang Diberikan	967.046	88.473	1.055.519
	- Modal Kerja	521.494	78.173	599.667
	- Investasi	6.903	64	6.967
	- Konsumsi	438.648	10.235	448.883

Sumber : - Bank Indonesia Kediri

TABEL / Table 9.3.6
KREDIT YANG DIBERIKAN BANK UMUM DAN BPR DI KABUPATEN TRENGGALEK
Credit is Given Public Bank And BPR in Trenggalek Regency, (Juta Rupiah)
2013

BULAN Month	Kredit yang Diberikan		Jumlah
	Bank Umum	BPR	
(1)	(2)	(3)	(4)
JANUARI/January	783.260	68.148	851.408
PEBRUARI /February	781.297	71.421	852.717
MARET/March	799.013	73.928	872.941
APRIL/April	813.766	76.507	890.273
MEI / May	842.020	79.164	921.184
JUNI / June	866.188	81.877	948.065
JULI / July	917.130	84.114	1.001.244
AGUSTUS / August	922.958	85.209	1.008.168
SEPTEMBER/September	947.485	87.834	1.035.319
OKTOBER/October	967.572	88.986	1.056.558
NOPEMBER/November	967.046	88.473	1.055.519
DESEMBER/December	978.186	-	978.186

Sumber : - Bank Indonesia Kediri

* dalam proses migrasi data pasca pengalihan fungsi pengawasan Bank ke OJK Sumber

TABEL / Table 9.3.7
PERKEMBANGAN ASURANSI PER BULAN DI KABUPATEN TRENGGALEK
The Development of Insurance by Month in Trenggalek Regency, (Juta Rupiah)
2013

BULAN <i>Month</i>	Jumlah Tenaga Kerja <i>Worker</i>	Jumlah Peme- gang Polis <i>Policy Holder</i>	Premi <i>Premiun Insurance</i> (000 Rp)	Klaim <i>Claim</i> (000 Rp)	Penda- patan Lain-lain <i>Other Income</i> (000 Rp)
(1)	(2)	(3)	(4)	(5)	(6)
JANUARI/ <i>January</i>	108	997	741.851	896.424	na
PEBRUARI / <i>February</i>	109	991	609.892	899.365	na
MARET/ <i>March</i>	109	986	450.519	846.600	na
APRIL/ <i>April</i>	110	1.014	680.741	994.392	na
MEI / <i>May</i>	107	1.044	879.431	994.580	na
JUNI / <i>June</i>	106	1.058	881.513	855.423	na
JULI / <i>July</i>	100	1.108	1.047.890	904.156	na
AGUSTUS / <i>August</i>	100	1.048	1.115.881	1.058.657	na
SEPTEMBER/ <i>September</i>	100	1.076	879.577	858.425	na
OKTOBER/ <i>October</i>	102	1.357	908.389	1.254.980	na
NOPEMBER/ <i>November</i>	101	1.456	973.116	647.782	na
DESEMBER/ <i>December</i>	101	1.405	1.216.685	708.356	na
Jumlah / <i>Total</i>	1.253	13.540	10.385.485	10.919.140	na

Sumber :

TABEL / Table 9.4.1
JUMLAH KREDIT, PELUNASAN DAN LELANG PADA PERUM PEGADAIAN
DI KABUPATEN TRENGGALEK
The Number of Credit, Paying and Auction in Pawnshop Service
in Trenggalek Regency, (Unit)
2013

BULAN Month	Kredit Credit	Pelunasan Paying	Lelang Auction	Sisa Yang masih belum dilunasi
(1)	(2)	(3)	(4)	(5)
JANUARI/January	1.320	1.303	32	3.815
PEBRUARI /February	1.224	1.054	7	3.947
MARET/March	1.201	1.182	7	3.919
APRIL/April	1.143	1.114	-	3.891
MEI / May	1.308	1.212	-	3.895
JUNI / June	1.155	1.082	3	3.968
JULI / July	1.240	1.267	-	3.941
AGUSTUS / August	1.024	1.114	-	3.789
SEPTEMBER/September	1.245	1.143	-	3.592
OKTOBER/October	1.202	1.139	-	3.652
NOPEMBER/November	1.113	1.124	-	3.669
DESEMBER/December	1.047	881	-	3.739
Jumlah / Total	14.222	13.615	49	45.817

Sumber : Cabang Perum Pegadaian Kabupten Trenggalek
Source : Regional Office Pawning Service of Trenggalek Regency

TABEL / Table 9.4.2
NILAI KREDIT, PELUNASAN DAN LELANG PADA PERUM PEGADAIAN
DI KABUPATEN TRENGGALEK
The Values of Credit, Paying and Auction in Pawnshop Service in Trenggalek Regency,
(Ribuan Rupiah)
2013

BULAN <i>Month</i>	Kredit <i>Credit</i>	Pelunasan <i>Paying</i>	Lelang <i>Auction</i>	Sisa Yang masih belum dilunasi
(1)	(2)	(3)	(4)	(5)
JANUARI/ <i>January</i>	2.800.810.000	2.733.050.000	63.408.400	8.396.200.000
PEBRUARI / <i>February</i>	2.733.060.000	2.330.450.000	17.221.900	8.727.260.000
MARET/ <i>March</i>	2.540.800.000	2.320.590.000	12.774.800	8.849.530.000
APRIL/ <i>April</i>	2.419.345.000	2.347.590.000	-	8.746.015.000
MEI / <i>May</i>	2.413.651.000	2.435.880.800	2.432.000	8.359.706.000
JUNI / <i>June</i>	2.228.230.000	2.093.350.000	-	8.489.586.000
JULI / <i>July</i>	2.522.625.000	2.737.604.000	-	8.274.607.000
AGUSTUS / <i>August</i>	2.161.540.000	2.555.991.000	-	7.865.577.000
SEPTEMBER/ <i>September</i>	2.468.380.000	2.114.420.000	-	7.363.488.000
OKTOBER/ <i>October</i>	2.448.810.000	2.498.370.000	-	7.195.232.000
NOPEMBER/ <i>November</i>	2.125.630.000	1.981.051.000	-	7.461.176.000
DESEMBER/ <i>December</i>	1.951.220.000	1.857.370.000	-	7.688.576.000
Jumlah / <i>Total</i>	28.814.101.000	28.005.716.800	95.837.100	97.416.953.000

Sumber : Cabang Perum Pegadaian Kabupten Trenggalek

Source : *Regional Office Pawning Service of Trenggalek Regency*

TABEL / Table 9.4.3
JUMLAH NASABAH PERUM PEGADAIAN DI KABUPATEN TRENGGALEK
The Number of Pawnshop Service Customers in Trenggalek Regency
2013

BULAN <i>Month</i>	Lama <i>Old</i>	Baru <i>New</i>	Jumlah <i>Total</i>
(1)	(2)	(3)	(4)
JANUARI/ <i>January</i>	1.253	67	1.320
PEBRUARI/ <i>February</i>	1.151	73	1.224
MARET/ <i>March</i>	1.146	55	1.201
APRIL/ <i>April</i>	1.072	71	1.143
MEI / <i>May</i>	1.222	86	1.308
JUNI / <i>June</i>	1.095	60	1.155
JULI / <i>July</i>	1.148	92	1.240
AGUSTUS / <i>August</i>	943	81	1.024
SEPTEMBER/ <i>September</i>	1.175	70	1.245
OKTOBER/ <i>October</i>	1.137	65	1.202
NOPEMBER/ <i>November</i>	1.039	74	1.113
DESEMBER/ <i>December</i>	979	68	1.047
Jumlah / <i>Total</i>	13.360	862	14.222

Sumber : Cabang Perum Pegadaian Kabupten Trenggalek
Source : *Regional Office Pawning Service of Trenggalek Regency*

TABEL/ Table 9.4.4
PERKEMBANGAN OMSET JASA GADAI DAN USAHA LAIN PERUM PENGGADAIAN
UPC TRENGGALEK
The Development of Pawnshop and Entrusted Goods at Pawnshop Service
In Trenggalek Regency
2012 - 2013

No	Uraian / Explanation	2012		2013	
		Unit Nilai/ Value	(000 Rp.) Unit	Nilai/ Value	(000 Rp.)
(1)	(2)	(3)	(4)	(3)	(4)
A.	Jasa Pegadaian				
	1. Emas/ Berlian	12.965	31.162.904.000	12.358	27.301.616.000
	2. Kendaraan Roda 4	1	25.500.000	5	144.800.000
	3. Kendaraan Roda 2	35	238.120.000	27	182.700.000
	4. Sepeda Pancal	1.094	568.536.000	1.005	543.510.000
	5. Barang Elektronik	676	512.887.000	707	573.975.000
	6. Lainnya	115	66.999.000	120	67.500.000
	Jumlah	12.965	31.162.904.000	12.358	27.301.616.000
B.	Usaha Lain				
	1. KREDIT KREASI Jaminan BPKB	-	-	-	-
	2. KREDIT KRASIDAI Jaminan Emas/Berlian	-	-	-	212.169.000
	Jumlah				
	Jumlah A dan B	14.886	32.574.946.000	14.222	29.026.270.000

Sumber : Cabang Perum Pegadaian Kabupten Trenggalek

Source : Regional Office Pawning Service of Trenggalek Regency

TABEL/ Table 9.4.5
PERKEMBANGAN BESARNYA OMZET PEGADAIAN MENURUT JENIS PRODUKSI
DI KABUPATEN TRENGGALEK
The Development Of Level Of Omzet Pawnship Office According To Production Type
In Trenggalek Regency (Ribu Rupiah)
2009 - 2013

No	Jenis Produksi <i>Kind of Production</i>	2009	2010	2011	2012	2013
(1)	(2)	(3)	(4)	(5)	(6)	(7)
1	Jasa Gadai	16.996.609.000	20.631.645.000	24.782.591	40.419.636	28.814.101.000
2	Jasa Taksiran	-	-	-	-	-
3	Jasa Titipan	-	-	-	-	-
4	Galeri' 24	-	-	-	-	-
5	Emas ONH	-	-	-	-	-
6	Kredit Kreasi	846.000	561.600.00	517.500	-	-
7	Kredit Krasida	74.000.000	45.000.000	28.900	-	212.169.000
Jumlah / Total		17.916.609.000	21.238.245.000	25.328.991	40.419.636	29.026.270.000

Sumber : Cabang Perum Pegadaian Kabupten Trenggalek
Source : *Regional Office Pawning Service of Trenggalek Regency*

TABEL/ Table 9.5.1
JUMLAH KOPERASI MENURUT TINGKAT DAN KLASIFIKASINYA
DI KABUPATEN TRENGGALEK
The Number of Cooperation by Its level and Clasification In Trenggalek Regency
2009 - 2013

No	Uraian / Explanation	2009	2010	2011	2012	2013
(1)	(2)	(3)	(4)	(5)	(6)	(7)
A.	Tingkat/ Level					
	- Pusat	1	1	1	1	2
	- Primer	451	557	583	595	599
	- Jumlah / Total	452	558	584	596	601
B.	Klasifikasi/ Classification					
	- A	-	2	-	-	-
	- B	-	44	-	-	-
	- C	-	54	-	-	-
	- D	-	-	-	-	-
	- BDK	458	-	-	-	-
	- Jumlah / Total	-	558	-	-	-

Sumber : Dinas Koperasi, Industri, Perdagangan, Pertambangan dan Energi Kabupaten Trenggalek
Source : Cooperative, Industry, Trade, Mineral and Energy Services of Trenggalek Regency

TABEL/ Table 9.5.2
JUMLAH KOPERASI MENURUT JENISNYA DI KABUPATEN TRENGGALEK
The Number of cooperation by Its Kind In Trenggalek Regency
2009 - 2013

No	Jenis/ Kinds	2009	2010	2011	2012	2013
(1)	(2)	(3)	(4)	(5)	(6)	(7)
1	KUD	13	13	13	13	13
2	KPRI	49	49	49	49	52
3	Kop. Karyawan	6	10	10	10	10
4	Koppas	8	8	8	8	8
5	KSU	96	106	125	130	155
6	Kop. Pensiunan	4	4	4	4	4
7	Kop.ABRI	2	2	2	2	2
8	KSP	21	23	22	24	25
9	Kopontren	19	20	21	21	20
10	Kop.Wanita	73	161	162	162	162
11	Pusat	1	1	1	1	2
12	KBPR	-	-	0	-	1
13	Lain-lain	160	161	167	172	147
<i>Jumlah / Total</i>		452	558	584	596	601

Sumber : Dinas Koperasi, Industri, Perdagangan, Pertambangan dan Energi Kabupaten Trenggalek
Source : *Cooperative, Industry, Trade, Mineral and Energy Services of Trenggalek Regency*

TABEL/ Table 9.5.3
JUMLAH KOPERASI MENURUT SIFAT USAHANYA DI KABUPATEN TRENGGALEK
The Number of cooperation by Its Kind of Bussiness In Trenggalek Regency
2009 - 2013

No	SIFAT USAHANYA <i>Kind of Bussiness</i>	2009	2010	2011	2012	2013
(1)	(2)	(3)	(4)	(5)	(6)	(7)
1	Produksi	34	34	34	34	34
2	Fungsional	-	-	-	-	-
3	Jasa dan sejenisnya	7	7	22	24	24
4	Serba Usaha	96	106	125	130	130
5	Lainnya	315	411	403	408	413
Jumlah / <i>Total</i>		452	558	584	596	601

Sumber : Dinas Koperasi, Industri, Perdagangan, Pertambangan dan Energi Kabupaten Trenggalek
 Source : *Cooperative, Industry, Trade, Mineral and Energy Services of Trenggalek Regency*

TABEL/ Table 9.5.4
JUMLAH ANGGOTA, PENGURUS DAN PEKERJA KOPERASI DI KABUPATEN TRENGGALEK
The Number of Members, Manager and Cooperation Workers In Trenggalek Regency
2009 - 2013

No	Uraian / Explanation	2009	2010	2011	2012	2013
(1)	(2)	(3)	(4)	(5)	(6)	(7)
1	Pengurus	1.472	1.813	1.943	1.983	2.103
2	Pekerja					
	- Manager	29	36	36	38	221
	- Karyawan	946	1.061	1.067	1.074	1113
	- Jumlah	975	1.097	1.103	1.112	1334
3	Anggota					
	- Penuh	83.181	190.738	88.966	89.204	89.351
	- Calon	-	-	418	507	-
	- Jumlah	83.181	180.738	89.384	89.711	89.351

Sumber : Dinas Koperasi, Industri, Perdagangan, Pertambangan dan Energi Kabupaten Trenggalek
Source : Cooperative, Industry, Trade, Mineral and Energy Services of Trenggalek Regency

TABEL/ Table 9.5.5
BESAR MODAL PASIF KOPERASI DI KABUPATEN TRENGGALEK
The Passive Capital of Cooperation In Trenggalek Regency (Jutaan Rp)
2009 - 2013

No	Uraian / Explanation	2009	2010	2011	2012	2013
(1)	(2)	(3)	(4)	(5)	(6)	(7)
1	Simpanan Anggota / Saving	18.234	24.640	35.586	47.236	84.017
2	Hutang Koperasi / Credit	20.876	23.195	21.730	23.970	51.179
3	Cadangan	23.142	28.428	24.622	25.150	31.475
4	Dana / Fund	896	946	775	789	1.025
5	Jasa Angkutan / Transportation Service	-	-	-	-	-
6	SHU / Rest Of Profit	3.108	8.980	4.405	6.982	4.712

Sumber : Dinas Koperasi, Industri, Perdagangan, Pertambangan dan Energi Kabupaten Trenggalek
Source : Cooperative, Industry, Trade, Mineral and Energy Services of Trenggalek Regency

TABEL / Table 9.6.1
RATA-RATA HARGA YANG DITERIMA PETANI DI KABUPATEN TRENGGALEK
Price Rate Accepted by Farmer in Trenggalek Regency, (Rupiah per Satuan)
2009 - 2013

No	Komoditi/ Commodity	Satuan	2009	2010	2011	2012	2013
(1)	(2)	(3)	(4)	(5)	(6)	(7)	(8)
1	Padi dan Palawija						
	- Gabah Kering giling	100 kg	290.131	268.510	421.292	411.250	439.201
	- Jagung Pipilan	100 kg	172.583	215.052	268.068	247.500	294.114,6
	- Ketela Pohon	100 kg	51.519	56.718	70.974	83.889	100.104,2
	- Ketela Rambat	100 kg	147.453	185.926	174.357	171.111	205.416,7
	- Kacang Tanah Kupas	100 kg	1.115.400	1.341.000	1.261.456	1.406.250	1407.291,7
	- Kacang Kedelai	100 kg	561.560	568.630	623.340	504.000	678.854,2
2	Sayuran/ Vegetables						
	- Ketimun	100 kg	128.749	127.333	121.833	125.000	200.000
	- Kacang Panjang	100 kg	215.178	238.929	263.691	280.000	352.976,2
	- Cabe Rawit	100 kg	959.647	1.894.635	2.712.500	141.667	2.010.277,8
	- Kangkung	100 kg	105.694	138.889	153.601	155.000	197.083,3
	- Bayam	100 kg	117.870	154.333	168.393	162.500	226.500
	- Bawang Merah	100 kg	708.854	910.278	1.091.042	575.000	2.370.833,3
3	Buah-buahan/ Fruits						
	- Pisang ambon	1 sisir	4.930	5.347	5.667	6.247	8.402,8
	- Pepaya	1 kg	1.270	1.500	1.875	2.500	3.516,7
	- Nenas	10 bh	9.167	10.000	17.513	25.000	60.000

Sumber : Badan Pusat Statistik Kabupten Trenggalek

Source : BPS - Statistics of Trenggalek Regency

LANJUTAN TABEL/Continued Table 9.6.1

No	Komoditi/ Commodity	Satuan	2009	2010	2011	2012	2013
(1)	(2)	(3)	(4)	(5)	(6)	(7)	(8)
4	Tanaman Perkebunan Rakyat dan Hasilnya						
	- Kelapa Tua	100 bh	122.083	110.000	227.200	125.000	281250
	- Kopi	100 kg	-	-	-	-	
	- Gula Merah	100 kg	600.000	600.000	753.000	1.200.000	1.650.000
5	Kayu Bakar	1 M ³	60.000	60.000	65.000	65.000	17.900/40 kg
6	Bambu Anyam	10 btg	45.000	45.000	52.730	41.667	493.833
7	Ternak dan Hasilnya						
	- Sapi Potong	1 ekor	3.767.778	6.407.500	5.758.333	6.500.000	8.316.667
	- Kambing	1 ekor	381.614	579.101	488.681	375.000	779.500
	- Ayam Kampung	1 ekor	39.709	34.945	35.652	41.938	53.805,55
	- Itik	1 ekor	28.334	27.367	32.360	41.000	34.458,33
	- Telur Ayam Ras	Kg	10.817	10.374	12.981	12.712	14.654,17
	- Telur Itik Biasa	10 btr	10.312	9.958	10.208	12.610	15.270,83

Sumber : Badan Pusat Statistik Kabupten Trenggalek

Source : BPS - Statistics of Trenggalek Regency

TABEL / Table 9.6.2
RATA-RATA HARGA YANG DIBAYAR PETANI DI KABUPATEN TRENGGALEK
Price Rate Paid by Farmer in Trenggalek Regency, (Rupiah per Satuan)
2009 - 2013

No	Komoditi/ Commodity	Satuan	2009	2010	2011	2012	2013
(1)	(2)	(3)	(4)	(5)	(6)	(7)	(8)
1	Upah Mencangkul	1/2 hr	26.182	28.937	33.167	39.479	41.740,2
2	Upah Menanam	1/2 hr	21.775	29.283	30.060	35.270	39.666,5
3	Bibit Padi (IR-64)	1 kg	5.021	5.982	7.002	8.767	5.619,44
4	Pupuk Urea	1 kg	1.425	1.740	1.795	2.054	2.012,3
5	Pestisida	1 kg	10.965	11.521	12.015	11.888	11.969,9
6	Pupuk TSP	1 kg	1.981	1.847	1.881	2.000	2.237,5
7	Sewa Garu/Ternak*	1 hr	112.917	127.778	100.000	140.000	-
8	Bekatul	1 kg	1.484	1.951	2.074	2.267	2.304
9	Cangkul	1 bh	44.651	47.667	49.914	55.929	55.522

Sumber : Badan Pusat Statistik Kabupten Trenggalek

Source : BPS - Statistics of Trenggalek Regency

*sudah tidak ada yang menyewakan

TABEL / Table 9.6.3
HARGA KEBUTUHAN BAHAN POKOK DI KABUPATEN TRENGGALEK
The Price of Essential Commodities in Trenggalek Regency, (Rupiah)
2013

No	Komoditi/ Commodity	Satuan	Januari	Pebruari	Maret	April
(1)	(2)	(3)	(4)	(5)	(6)	(7)
1	Beras					
	- Jawa mentik	kg	-	-	-	-
	- Dolog	kg	-	-	-	-
	- IR 64	kg	7612.5	7712.5	7562.5	7400
2	Gula Pasir					
	- No. 1	kg	13.000	13.000	13.000	13.166,6
	- No. 2	kg	11.175	10.675	10.750	10.875
3	Minyak Goreng dan Mentega					
	- Curah	kg	9.500	9.366.6	9.000	8.866,6
	- Filma	lt	13.250	13.250	13.333	13.166,6
	- Ment. Blue Band	200 gr	5.000	5.000	5.000	5.000
4	Daging Sapi dan Ayam					
	- Daging Sapi	kg	78.500	80.800	79.600	82.200
	- Daging Ayam Potong	kg	24.000	24.750	24.250	22.500
	- Daging Ayam Kampung	kg	25.000	25.000	25.000	25.000
5	Telur Ayam					
	- Telur Ayam Kampung	btr	1.437,5	1.437,5	1.437,5	1562.5
	- Telur Ayam	kg	16625	16.875	14.750	14.125
6	Susu					
	- Indomilk 397 gr	klg	8125	8000	8000	8000
	- Bendera 397 gr	klg	8750	9125	9125	9125
	- Dancow 400 gr	bks	27800	29500	29700	29700
	- SGM 400 gr	klg	30.333	30.500	30.500	30.500
7	Jagung					
	- Jagung Pipilan	kg	3400	3225	3187,5	3612,5
	- Jagung Berasan	kg	5500	5375	5000	55250
8	Minyak tanah	lt	11.357	11.357	11.357	11.357
9	Garam Yodium	kg	6.000	6.000	6.000	6.000

Sumber : Badan Pusat Statistik Kabupten Trenggalek

Source : BPS - Statistics of Trenggalek Regency

LANJUTAN TABEL/Continued Table 9.6.3

No	Komoditi/ Commodity	Satuan	Mei	Juni	Juli	Agustus
(1)	(2)	(3)	(8)	(9)	(10)	(11)
1	Beras					
	- Jawa mentik	kg	-	-	-	-
	- Dolog	kg	-	-	-	-
	- IR 64	kg	7500	7600	7825	7750
2	Gula Pasir					
	- No. 1(Gulaku)	kg	13.166,6	13.000	13.000	13.000
	- No. 2	kg	10.750	11.000	10.900	10.750
3	Minyak Goreng dan Mentega					
	- Curah	kg	8.733	9.666,6	9.933	9.766,6
	- Filma	lt	13.000	13.000	13.333	13.333
	- Ment. Blue Band	200 gr	5.000	5.000	5.000	5.000
4	Daging Sapi dan Ayam					
	- Daging Sapi	kg	83.000	83.000	85.200	90.800
	- Daging Ayam Potong	kg	23.250	23.500	27.000	27.000
	- Daging Ayam Kampung	kg	29.000	29.000	32.000	32.000
5	Telur Ayam					
	- Telur Ayam Kampung	btr	1562,5	1625	1625	1625
	- Telur Ayam	kg	14.500	16.875	18.250	17.625
6	Susu					
	- Indomilk 397 gr	klg	8.000	8.000	8.000	8.000
	- Bendera 397 gr	bks	9.125	9.250	9.250	9.250
	- Dancow 400 gr	bks	29.700	29.700	29.700	29.700
	- SGM 400 gr	klg	30.500	30.500	30.500	30.500
7	Jagung					
	- Jagung Pipilan	kg	3362,5	3475	3437,5	3562,5
	- Jagung Berasan	kg	5.000	5.050	5.000	5.150
8	Minyak tanah	lt	11.500	11.642,8	11.642,8	11.714
9	Garam Yodium	kg	6.000	6.000	6.000	6.000

Sumber : Badan Pusat Statistik Kabupten Trenggalek

Source : BPS - Statistics of Trenggalek Regency

LANJUTAN TABEL/Continued Table 9.6.3

No	Komoditi/ Commodity	Satuan	Septem-ber	Oktober-ber	Nopem-ber	Desem-ber
(1)	(2)	(3)	(12)	(13)	(14)	(15)
1	Beras					
	- Jawa mentik	kg	-	-	-	-
	- Dolog	kg	-	-	-	-
	- IR 64	kg	7812,5	7837,5	7850	7812,5
2	Gula Pasir					
	- No. 1(Gulaku)	kg	13.000	13.166,6	13.166,6	13.333
	- No. 2	Kg	10.625	10.750	10.750	10.500
3	Minyak Goreng dan Mentega					
	- Curah	kg	10.166,6	9.833	10.666,6	11.166,6
	- Filma	lt	13.500	12.833	12.833	14.333
	- Ment. Blue Band	200 gr	5.000	5.250	5.250	5.250
4	Daging Sapi dan Ayam					
	- Daging Sapi	kg	87.100	86.100	87.000	87.900
	- Daging Ayam Potong	kg	28.250	27.125	25.250	25.000
	- Daging Ayam Kampung	kg	32.000	32.000	32.000	32.000
5	Telur Ayam					
	- Telur Ayam Kampung	btr	1687,5	1687,5	1687,5	1687,5
	- Telur Ayam Ras	kg	16.500	15.375	14.500	14687,5
6	Susu					
	- Indomilk 397 gr	klg	8.250	8.250	8.250	8.500
	- Bendera 397 gr	klg	9.375	9.375	9.375	9.625
	- Dancow 400 gr	Bks	30.000	30.000	30.000	30.000
	- SGM 400 gr	klg	30.500	30.500	30.500	30.500
7	Jagung					
	- Jagung Pipilan	kg	3.750	3.900	3.900	3.862,5
	- Jagung Berasan	kg	5.150	5.200	5.700	5.700
8	Minyak tanah	lt	11.714	11.714	11.857	11.857
9	Garam Yodium	kg	6.000	6.000	6.000	6.000

Sumber : Badan Pusat Statistik Kabupten Trenggalek

Source : BPS - Statistics of Trenggalek Regency

<http://trenggalekkab.bps.go.id>



10

KONSUMSI
Consumption

BAB / Chapture X

KONSUMSI

Consumption

PENJELASAN TEKNIS

- 1 Data Ketersediaan Beras diperoleh dari Sub Dolog Kediri Selatan yang mencatat keluar masuknya beras per bulan tahun 2012 di gudang Dolog.
- 2 Data Ketersediaan Pangan untuk dikonsumsi per Kapita diperoleh dari Dinas Pertanian dan Kehutanan untuk masing-masing jenis bahan makanan, dikonversikan setara beras dibagi jumlah penduduk.
- 3 Konsumsi Kalori Perkapita menurut Jenis bahan makanan didapat dari hasil konsumsi perkapita kali 1000 dibagi jumlah hari dalam setahun dan dikonversikan untuk masing-masing jenis bahan makanan.
- 4 Konsumsi Protein dan Lemak Perkapita menurut Jenis bahan Makanan merupakan hasil konversi Protein dan Lemak dari masing-masing jenis bahan makanan yang dikonsumsi per kapita per kalori dalam satuan gram per hari.

TECHNICAL NOTES

- 1 *The data of rice supply from sub Dolog Kediri Selatan which calculates in and out of rice per month in 2012 in Dolog stockroom.*
- 2 *The data of food supply to consume per-Capita Agriculture and Forestry Services to each kind of foostuff. It is Converted to rice devided by number of population.*
- 3 *Consumption of calory Percapita by kind of foodstuff. It is obtained from the result of consumption perkapita X 1000 and devided by the number of days in year. And then it is converted to each kind of foodstuff.*
- 4 *Consumption of protein and fat perkapita by kind of foodstuff. It is the result of conversion of Protein and fat from each kind of foodstuff which are consumed per kapita per calory in gram per day*

10.1 Ketersediaan Beras

Untuk menjaga kestabilan harga beras dan menjaga kesinambungan stok beras, Bulog berupaya mengelola ketersediaan komoditi tersebut. Dengan persediaan diawal tahun 2013 sebesar 4 ton ditambah pemasukan beras selama setahun sebesar 10.738 ton, kemudian disalurkan sebesar 12.811 ton, sehingga persediaan beras akhir tahun 2013 tercatat 2.126 ton

10.2 Bahan Makanan yang Tersedia untuk di konsumsi

Bahan makanan yang tersedia untuk di konsumsi per kapita tercatat komoditi beras, jagung, ubi kayu dan kedelai masing-masing naik menjadi 159,24; 78,19; 107,89 dan 7,87 kg per tahun dari tahun sebelumnya. Sementara untuk komoditi ubi jalar dan kacang tanah turun menjadi 0,09 dan 4,64 kg per tahun dari tahun sebelumnya

10.3 Konsumsi per Kapita

Pada tahun 2013 konsumsi kalori per kapita menurut jenis bahan makanan tercatat untuk komoditi beras, jagung, ubi kayu dan kedelai masing-masing naik menjadi 1.571; 760; 432 dan 71 kalori/hari dari tahun sebelumnya. Sedangkan komoditi ubi jalar dan kacang tanah turun menjadi 0,02 dan 57 kalori/hari dibandingkan dengan tahun sebelumnya

**10.738 Ton Beras berhasil
dihimpun Bulog**

10.1 The Supply of Rice

To make the price of rice and for the steady supply of rice, Bulog try to manage this commodity. With the start supply in 2013 about 4 tons plus the added of rice in a year about 10.738 tons and then it is distributed about 12.811 tons, so supply of rice at the end of 2013 is 2.126 tons

10.2. Foodstuff which are available to consume

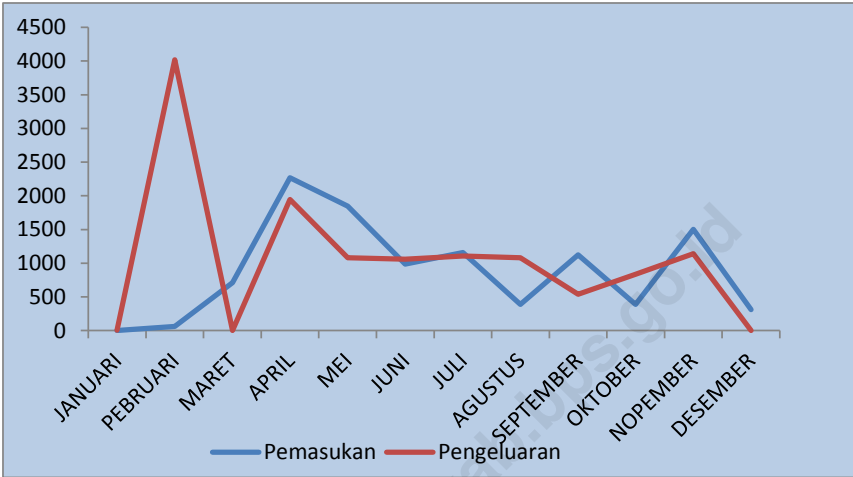
Foodstuff which are available to consume per capita are commodity of rice, corn, cassava and soybean each increases to 159,24; 78,19; 107,89 and 7,87 kg each year from the previous year. And the commodity of sweet cassava and peanut decrease become 0,09 and 4,64 kg per year from the previous year

10.3 Consumption per Capita

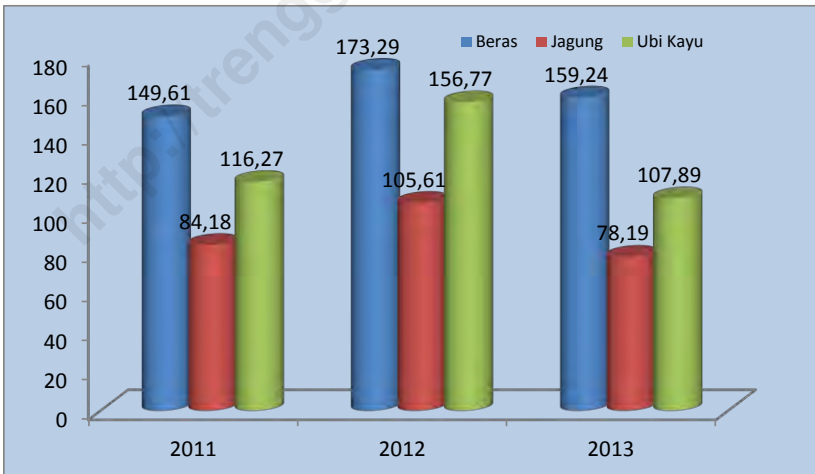
In 2013 calory consumption per capita by kind of food are commodity of rice, corn, cassava and soybean each increases bacome 1.571; 760; 432 and 71 calory per day from the previous year. And the commodity of Sweet Cassava and peanut decrease 0,02 and 57 calory per day from the previous year

**10.738 Tons of Rice Stock is
successfully stored by Bulog**

Grafik/ Graphic 37.
PERSEDIAAN DAN PENGELUARAN BERAS /
Supplying and Expending of Rice,
2013 (Ton)

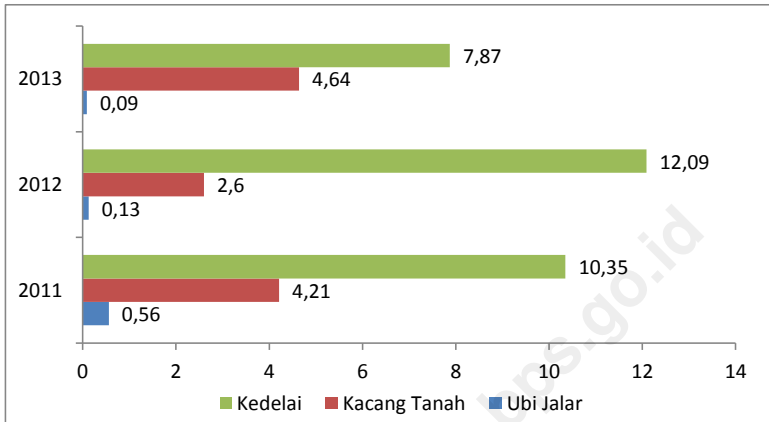


Grafik/ Graphic 38.
KETERSEDIAAN KONSUMSI BERAS, JAGUNG DAN UBI KAYU PER KAPITA /
Supply Rice, Corn, Cassava for Comsump per Kapita,
2011 - 2013 (Kg/Th)

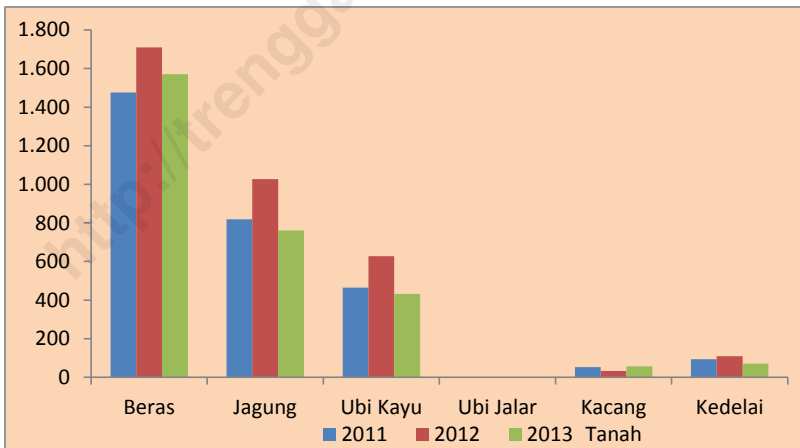


<http://trenggalekkab.bps.go.id>

Grafik/ Graphic 39.
KETERSEDIAAN KONSUMSI UBI JALAR, KACANG TANAH DAN KEDELAI
PER KAPITA / Supply Sweet Cassava, Peanut, Soybean per Kapita,
2011 - 2013 (Kg/Th)



Grafik/ Graphic 40.
KONSUMSI LEMAK PER KAPITA /
Consumption of Fat per Kapita,
2011 - 2013 (Gram/hari)



<http://trenggalekkab.bps.go.id>

TABEL/Table 10.1
PERSEDIaan DAN PENGELUARAN BERAS PER BULAN DI KABUPATEN TRENGGALEK (TON)
The Supply and the Expending of Rice per Month In Trenggalek Regency (Tons)
2013

BULAN <i>Month</i>	Stock Awal	Pemasukan	Pengeluaran	Stock Akhir
(1)	(2)	(3)	(4)	(5)
JANUARI/ <i>January</i>	4.199	-	3,30	4.195
PEBRUARI / <i>February</i>	4.195	60	4.021	235
MARET/ <i>March</i>	234	711	0,27	945
APRIL/ <i>April</i>	945	2.268	1.946	1.268
MEI / <i>May</i>	1.268	1.845	1.079	2.033
JUNI / <i>June</i>	2.033	985	1.057	1.961
JULI / <i>July</i>	1.961	1.156	1.108	2.009
AGUSTUS / <i>August</i>	2.009	390	1.080	1.319
SEPTEMBER/ <i>September</i>	1.319	1.125	539	1.905
OKTOBER/ <i>October</i>	1.905	389	835	1.458
NOPEMBER/ <i>November</i>	1.458	1.501	1.142	1.817
DESEMBER/ <i>December</i>	1.817	309	0,26	2.126
Jumlah / <i>Total</i>	4.199	10.738	12.811	2.126

Sumber : Perum Bulog Sub Divisi Regional Tulungagung

TABEL/Table 10.2
PERSEDIAAN DAN PENGELUARAN BERAS DI KABUPATEN TRENGGALEK (TON)
The Supply and the Expending of Rice In Trenggalek Regency (Ton)
2009 - 2013

No	Uraian / Explanation	2009	2010	2011	2012	2013
(1)	(2)	(3)	(4)	(5)	(6)	(7)
1	Stock Awal	3.642	755	17	5	4.199
2	Pemasukan	10.248	7,884	11.711	16.323	10.738
3	Pengeluaran	13.135	8,622	11.723	12.129	12.811
4	Stock Akhir	755	17	5	4.199	2.126

Sumber : Perum Bulog Sub Divisi Regional Tulungagung

TABEL/Table 10.3
BAHAN MAKANAN YANG TERSEDIA UNTUK DIKONSUMSI PER KAPITA
DI KABUPATEN TRENGGALEK
The Supply of Food Stuff for Consume per Capita In Trenggalek Regency (Kg/tahun)
2009 - 2013

No	Jenis Bahan Makanan <i>Kind of Food Stuff</i>	2009	2010	2011	2012	2013
(1)	(2)	(3)	(4)	(5)	(6)	(7)
1	Beras / <i>Rice</i>	169,96	177,61	149,61	173,29	159,24
2	Jagung / <i>Corn</i>	137,38	103,61	84,18	105,61	78,19
3	Ubi Kayu / <i>Cassava</i>	144,62	100,34	116,27	156,77	107,89
4	Ubi Jalar / <i>Sweet Cassava</i>	0,07	0,12	0,56	0,13	0,09
5	Kacang Tanah / <i>Peanut</i>	2,71	4,12	4,21	2,60	4,64
6	Kedelai / <i>Soybean</i>	10,82	2,84	10,35	12,09	7,87

Sumber : Badan Pusat Statistik Kabupaten Trenggalek

Source : BPS - Statistics of Trenggalek Regency

TABEL/Table 10.4
KONSUMSI KALORI PER KAPITA MENURUT JENIS BAHAN MAKANAN
DI KABUPATEN TRENGGALEK
Consumption of Calory per Capita by Kind of Foodstuff In Trenggalek Regency (Kal/hari)
2009 - 2013

No	Jenis Bahan Makanan <i>Kind of Food Stuff</i>	2009	2010	2011	2012	2013
(1)	(2)	(3)	(4)	(5)	(6)	(7)
1	Beras / <i>Rice</i>	1.676	1.752	1.476	1.709	1.571
2	Jagung / <i>Corn</i>	1.336	1.008	819	1.027	760
3	Ubi Kayu / <i>Cassava</i>	578	401	465	627	432
4	Ubi Jalar / <i>Sweet Cassava</i>	0,23	0,41	2	0,44	0,02
5	Kacang Tanah / <i>Peanut</i>	34	51	52	32	57
6	Kedelai / <i>Soybean</i>	98	26	94	109	71

Sumber : Badan Pusat Statistik Kabupaten Trenggalek

Source : BPS - Statistics of Trenggalek Regency

TABEL/Table 10.5
KONSUMSI PROTEIN PER KAPITA MENURUT JENIS BAHAN MAKANAN
DI KABUPATEN TRENGGALEK
Consumption of Protein per Capita by Kind of Foodstuff In Trenggalek Regency (Gram/hari)
2009 - 2013

No	Jenis Bahan Makanan <i>Kind of Food Stuff</i>	2009	2010	2011	2012	2013
(1)	(2)	(3)	(4)	(5)	(6)	(7)
1	Beras / <i>Rice</i>	31,7	33,1	27,9	32,3	29,7
2	Jagung / <i>Corn</i>	34,6	26,1	21,2	26,6	19,7
3	Ubi Kayu / <i>Cassava</i>	4,8	3,3	3,8	5,2	5,4
4	Ubi Jalar / <i>Sweet Cassava</i>	0	0	1,8	0,4	0,1
5	Kacang Tanah / <i>Peanut</i>	1,9	2,89	2,9	1,8	3,2
6	Kedelai / <i>Soybean</i>	10,3	2,7	9,9	11,6	7,5

Sumber : Badan Pusat Statistik Kabupaten Trenggalek

Source : BPS - Statistics of Trenggalek Regency

TABEL/Table 10.6
KONSUMSI LEMAK PER KAPITA MENURUT JENIS BAHAN MAKANAN
DI KABUPATEN TRENGGALEK
Consumption of Fat per Capita by Kind of Foodstuff In Trenggalek Regency (Gram/hari)
2009 - 2013

No	Jenis Bahan Makanan <i>Kind of Food Stuff</i>	2009	2010	2011	2012	2013
(1)	(2)	(3)	(4)	(5)	(6)	(7)
1	Beras / <i>Rice</i>	3.3	3.4	2.9	3.3	3.05
2	Jagung / <i>Corn</i>	14.7	11.1	9.0	11.3	8.35
3	Ubi Kayu / <i>Cassava</i>	1.2	0.8	0.9	1.3	0.84
4	Ubi Jalar / <i>Sweet Cassava</i>	0.0	0.0	0.0	0.0	0.01
5	Kacang Tanah / <i>Peanut</i>	3.2	4.8	4.9	4.9	5.44
6	Kedelai / <i>Soybean</i>	5.4	1.4	5.1	6.0	3.90

Sumber : Badan Pusat Statistik Kabupaten Trenggalek

Source : BPS - Statistics of Trenggalek Regency

TABEL/ Table 10.7
KETERSEDIAAN DAN KONSUMSI BAHAN MAKANAN DIRINCI MENURUT JENIS BAHAN
MAKANAN DI KABUPATEN TRENGGALEK (Ton)
Stock and Consumption by Kind of Foodstuff In Trenggalek Regency (Tons)
2013

No	Jenis Bahan Makanan <i>Kind of Food Stuff</i>	Ketersediaan /kapital/tahun (Ton)	Konsumsi /kapita /tahun (Ton)	Kebutuhan (Ton)	Surplus (Ton)
(1)	(2)	(3)	(4)	(5)	(6)
1	a. Padi	177.636,39	0,089	74.139	103.498
	b. Beras / <i>Rice</i>	112.266,20	0,089	74.139	38.128
2	Jagung / <i>Corn</i>	63.423,74	0,021	17.572	45.851
3	Kedelai / <i>Soybean</i>	5.933,68	0.012	10.376	-4.442
4	Ubi Kayu / <i>Cassava</i>	336.309,56	0,015	12.217	324.093
5	Ubi Jalar / <i>Sweet Cassava</i>	299,79	0,002	1.590	-1.290
6	Kacang Tanah / <i>Peanut</i>	3.559,76	0,000	335	3.225
7	Kacang Hijau	34,43	0,000	167	-133
8	Daging/ <i>Meat</i>				
	a. Sapi	586,02	0,002	1.674	-1.008
	b. Kerbau	0,75	0,002	1.674	-1.673
	c. Kambing	558,66	0,004	3.347	-2.788
	d. Domba	34,60	0,004	3.347	-3.313
	e. Babi	0,00	0,004	3.347	-3.347
	f. Ayam Buras	467,13	0,005	3.766	-3.298
	g. Ayam Ras	1.136,49	0,005	3.766	-2.629
	h. Itik	16,58	0,005	3.766	-3.749
	i. Enthok				

Sumber : Kantor Ketahanan Pangan Kabupaten Trenggalek

Keterangan: - Diolah oleh BKP Kementerian Pertanian

- Komsumsi/Kapita/Tahun menggunakan data Susenas 2010

LANJUTAN TABEL/*Continued Table* 10.7

No	Jenis Bahan Makanan <i>Kind of Food Stuff</i>	Ketersediaan /kapita/tahun (Ton)	Konsumsi /kapita /tahun (Ton)	Kebutuhan (Ton)	Surplus (Ton)
2(1)	(2)	(3)	(4)	(5)	(6)
9	Susu / <i>Milk</i>	5.613.408,00	0,002	1.674	5.611.734
10	Telur / <i>Egg</i>				
	a. Ayam Buras	241,82	0,007	6.025	-4.821
	b. Ayam Ras	776,17	0,007	6.025	-5.783
	c. Itik	154,22	0,007	6.025	-5.871
	d. Entok	31,09	0,007	6.025	-5.994
11	Ikan / <i>Fish</i>				
	a. Perairan Umum	14,59	0,018	15.146	15.421
	b. Perikanan Laut	28.219,24	0,018	15.146	13.074
	c. Perikanan Budidaya	2.332,77	0,018	15.146	-12.813
12	Sayuran / <i>Vegrtables</i>				
	a. Bawang Putih	0,00	0,057	47.278	-47.278
	b. Bawang Merah	0,00	0,057	47.278	-47.278
	c. Kubis/Kol	0,00	0,057	47.278	-47.278
	d. Petsai/Sawi	548,10	0,057	47.278	-46.730
	e. Kacang-kacangan	3.147,30	0,057	47.278	-44.131
	f. Lombok/Cabe	4.420,80	0,057	47.278	-42.857
	g. Tomat	288,00	0,057	47.278	-46.990

Sumber : Kantor Ketahanan Pangan Kabupaten Trenggalek

Keterangan: - Diolah oleh BKP Kementerian Pertanian

- Komsumsi/Kapita/Tahun menggunakan data Susenas 2010

LANJUTAN TABEL/Continued Table 10.7

No	Jenis Bahan Makanan <i>Kind of Food Stuff</i>	Ketersediaan /kapita/tahun (Ton)	Konsumsi /kapita /tahun (Ton)	Kebutuhan (Ton)	Surplus (Ton)	
(1)	(2)	(3)	(4)	(5)	(6)	
13	h. Terong	2.178,90	0,057	47.278	-45.099	
	i. Buncis	710,10	0,057	47.278	-46.568	
	j. Ketimun	495,00	0,057	47.278	-46.783	
	k. Labu Siam	6.504,30	0,057	47.278	-40.774	
	l. Kangkung	2.387,70	0,057	47.278	-44.890	
	m. Bayam	306,00	0,057	47.278	-46.972	
	n. Kentang	410,40	0,057	47.278	-46.868	
	<i>Buah-buahan / Fruits</i>					
	a. Alpokat	158.780,70	0,022	18.158	140.623	
	b. Mangga	55.227,60	0,022	18.158	37.070	
	c. Rambutan	78.370,20	0,022	18.158	60.212	
	d. Duku	9.783,90	0,022	18.158	-8.374	
	e. Jeruk	225,00	0,022	18.158	-17.933	
	f. Salak	100.619,10	0,022	18.158	82.461	
	g. Durian	406.827,90	0,022	18.158	388.670	
	h. Jambu Air	845,10	0,022	18.158	-17.313	
	i. Jambu Biji	920,70	0,022	18.158	-17.237	
	j. Sawo	8.294,40	0,022	18.158	-9.864	
k. Pepaya	4.357,80	0,022	18.158	-13.800		
l. Pisang	234.435,606	0,022	18.158	216.278		
m. Nanas	68,40	0,022	18.158	-18.090		
n. Manggis	13.661,10	0,022	18.158	-4.497		

Sumber : Kantor Ketahanan Pangan Kabupaten Trenggalek

Keterangan: - Diolah oleh BKP Kementerian Pertanian

- Komsumsi/Kapita/Tahun menggunakan data Susenas 2010

<http://trenggalekkab.bps.go.id>



11

PRODUK DOMESTIK REGIONAL BRUTO
Gross Regional Domestic Product

BAB / Chapter XI

PRODUK DOMESTIK REGIONAL BRUTO (PDRB)

GROSS REGIONAL DOMESTIC PRODUCT (GRDP)

PENJELASAN TEKNIS

- 1 Pengertian Produk Domestik Regional Bruto (PDRB)** bisa dilihat dari tiga sisi yaitu: produksi, pendapatan dan pengeluaran.
- 2 Produk regional bruto**, adalah Produk Domestik Bruto ditambah dengan pendapatan faktor neto dari luar.
- 3 Pendapatan Regional per kapita**, adalah Produk Regional Neto atas biaya faktor produksi dibagi dengan jumlah penduduk pertengahan tahun.
- 4 Penyajian pendapatan regional dibedakan atas harga yang berlaku dan harga konstan.** Pada penyajian atas harga yang berlaku semua agregat pendapatan dinilai atas harga berlaku pada tahun perhitungan. Pada penyajian atas harga konstan suatu tahun dasar, semua agregat pendapatan dinilai atas dasar harga tetap yang terjadi pada tahun dasar.
- 5 Laju Pertumbuhan PDRB**, atas dasar harga konstan diperoleh dengan mengurangi nilai pada tahun ke n dengan nilai pada tahun ke n-1 dibagi dengan nilai pada tahun ke n-1 dikalikan dengan 100 persen. Laju pertumbuhan menunjukkan tingkat perkembangan agregat pendapatan untuk masing-masing tahun dibandingkan dengan tahun sebelumnya.

TECHNICAL NOTES

- 1 *The Meaning of Gross Regional Domestic Product (GRDP)*** can be seen from three sides., they are production, earning, and expenditure.
- 2 *Gross Regional Product is Gross Regional Product which is added with earning of neto factor from outside.***
- 3 *Regional Earning Per – Capita, is Neto Regional Product on the expense of production factor divided with number of population in the middle of year.***
- 4 *Presentation of regional earning divided into valid price. In the presentation of valid price all of the earning are valued, based on the valid price in calculation year, in presentation constant price all of the earning are valued, based on constant price in the main year.***
- 5 *The Growth rate of GRDP, based on constant price minus value in year in year n (pada tahun ke n), the value in year n-1 (pada tahun ke n-1) divided by value in year n-1 (pada tahun ke n-1) X 100% . The Growth rate shows level of increase all earning for each year compares with the previous year.***

11.1. PDRB Sektoral dan Pertumbuhan Ekonomi

Laju pertumbuhan ekonomi Kabupaten Trenggalek pada tahun 2013 mencapai 6,21 persen. Nilai Produk Domestik Regional Bruto atas dasar Harga Konstan 2000 pada tahun 2013 tercatat 3.696.796,27 juta rupiah. Sedangkan PDRB atas dasar harga berlaku pada tahun 2013 adalah 8.534.375,09 juta rupiah.

PDRB Kabupaten Trenggalek masih didominasi oleh sektor pertanian (37,82%), kemudian disusul oleh sektor perdagangan, Hotel, dan Restoran (30,28%) kemudian disusul oleh sektor jasa-jasa (14,56%), sedangkan sektor lainnya kurang dari 10 persen

11.2. Pendapatan Regional per Kapita

Secara nominal pendapatan regional per kapita Kabupaten Trenggalek naik dari 10,29 juta rupiah pada tahun 2012 menjadi 11,56 juta rupiah pada tahun 2013 atau naik 12,07 persen. Sedangkan secara riil, pendapatan regional perkapita naik dari 4,74 juta rupiah menjadi 5,01 atau naik 5,53 persen

37,82 Persen PDRB Kabupaten Trenggalek Didominasi oleh Sektor Pertanian

11.1. GRDP Sectoral and Economy Growth

The rate of economy growth in Trenggalek Regency in 2013 is 6,21 percent. The value of Gross Domestic Bruto based on the constant price 2000 in 2013 is 3.696.796,27 million rupiahs. Where as The value of Gross Domestic Regional Bruto based on the current market price in 2013 is 8.534.375,09 million rupiahs.

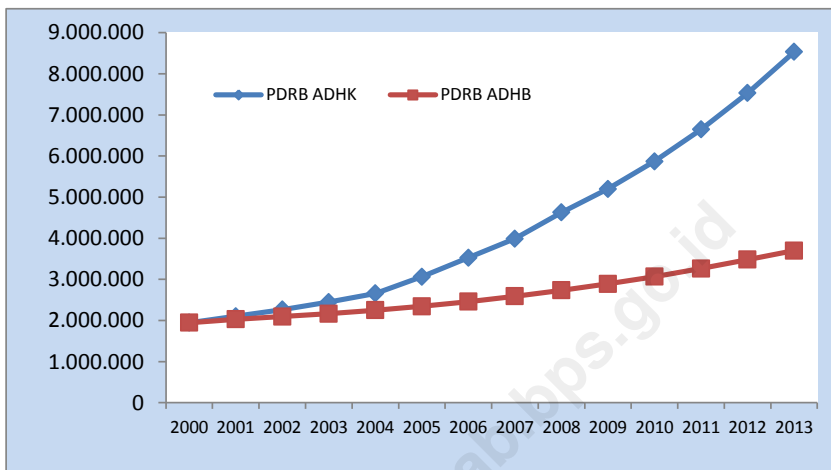
GRDP Trenggalek Regency is still dominated by agriculture sector (37,82%); and followed Trade, Hotels, and Restaurant (30,28%); and then services sector (14,56%); and the other sector is less than 10 percent

11.2. Regional Earning Per Capita

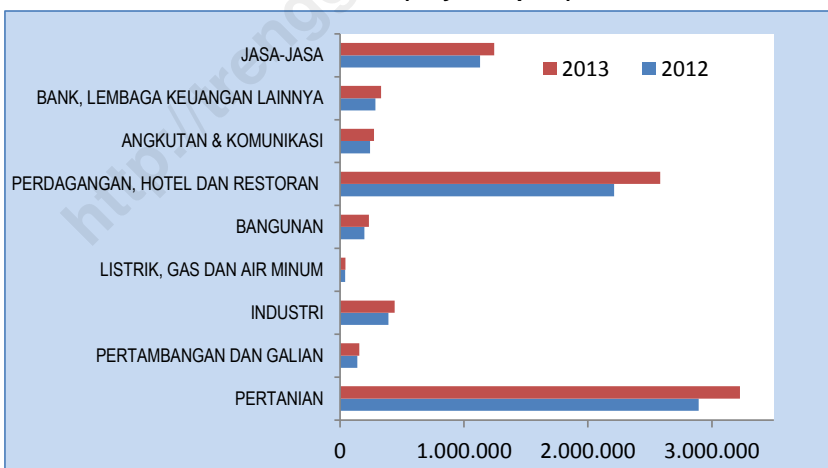
Based on the nominal value, regional earning per capita in Trenggalek Regency increase from 10,29 million rupiahs in 2012 to 11,56 million rupiahs in 2013 or increase 12,07 percent. Based on the real income, regional earning increase from 4,74 to 5,01 million rupiahs or increase 5,53 percent

37,82 Percent GRDP of Trenggalek Regency is dominated by Agriculture

Grafik/ Graphic 41.
PERKEMBANGAN PDRB/
Growth of GRDP,
2000-2013 (Milyar Rupiah)

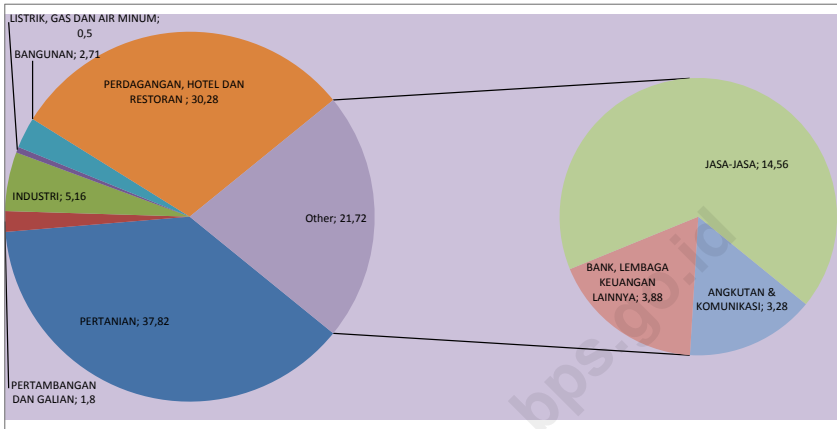


Grafik/ Graphic 42.
PDRB ATAS DASAR HARGA BERLAKU MENURUT LAPANGAN USAHA
GRDP at Current Market Price by Industrial Origin,
2012 - 2013 (Milyar Rupiah)

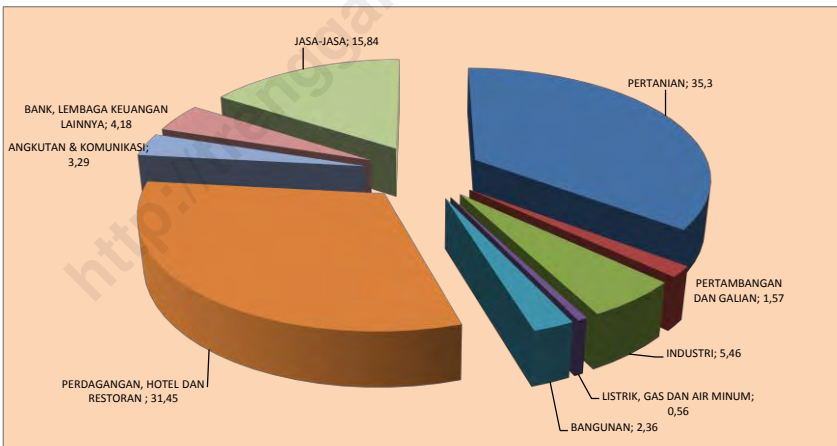


<http://trenggalekkab.bps.go.id>

Grafik/ Graphic 43.
DISTRIBUSI PDRB ATAS DASAR HARGA BERLAKU MENURUT LAPANGAN USAHA
Distribution of GRDP at Current Market Price by Industrial Origins,
2013



Grafik/ Graphic 44.
DISTRIBUSI PDRB ATAS DASAR HARGA KONSTAN MENURUT LAPANGAN USAHA
Distribution of GRDP at Constant Market Price by Industrial Origins,
2013



<http://trenggalekkab.bps.go.id>

TABEL/Table 11.1.1.
PERKEMBANGAN PRODUK DOMESTIK REGIONAL BRUTO KABUPATEN TRENGGALEK
Growth of Gross Regional Domestic Product of Trenggalek Regency
2000 - 2013

PERIODE <i>Period</i>	PDRB/GRDP (JUTAAN Rp/ <i>Million Rp</i>)		PERTUM BUHAN EKONOMI/ <i>Economic Growth (%)</i>
	HARGA BERLAKU <i>At Current Market Prices</i>	HARGA KONSTAN 2000 <i>At Constant 2000 Market Prices</i>	
(1)	(2)	(3)	(4)
2000	1.945.673,65	1.945.673,65	-
2001	2.102.916,00	2.028.698,78	4,27
2002	2.265.865,81	2.094.650,68	3,25
2003	2.448.679,89	2.165.068,39	3,36
2004	2.658.988,91	2.248.839,57	3,87
2005	3.064.093,15	2.343.969,18	4,23
2006	3.525.626,58	2.456.231,59	4,79
2007	3.988.303,09	2.590.162,55	5,45
2008	4.627.775,86	2.735.499,23	5,61
2009	5.196.913,14	2.889.713,40	5,64
2010	5.870.044,09	3.066.326,52	6,11
2011	6.646.429,13	3.264.436,75	6,46
2012*	7.529.084,39	3.480.534,54	6,62
2013**	8.534.375,09	3.696.796,27	6,21

Sumber : Badan Pusat Statistik Kabupaten Trenggalek

Source : BPS - *Statistic Of Trenggalek Regency*

Keterangan/Note : *) = angka diperbaiki / *revised figures*

**) = angka sementara / *preliminary figures*

TABEL/Table 11.1.2
PRODUK DOMESTIK REGIONAL BRUTO MENURUT LAPANGAN USAHA ATAS DASAR
HARGA BERLAKU KABUPATEN TRENGGALEK (JUTA RUPIAH)
Gross Regional Domestic Product by Industrial Origin at Current Market Price Trenggalek
Regency (Million Rps)
2010 - 2013

NO	LAPANGAN USAHA <i>Industrial Origin</i>	2011	2012*	2013**
(1)	(2)	(3)	(4)	(5)
1	PERTANIAN <i>Agriculture</i>	2.554.153,11	2.893.682,02	3.227.747,26
2	PERTAMBANGAN DAN GALIAN <i>Mining and Quarrying</i>	131.530,13	139.531,52	153.782,28
3	INDUSTRI <i>Manufacturing Industry</i>	347.682,72	391.066,63	440.327,33
4	LISTRIK, GAS DAN AIR MINUM <i>Electricity, Gas and Water</i>	37.176,39	39.926,79	42.805,02
5	BANGUNAN <i>Construction</i>	176.541,93	196.543,90	231.551,62
6	PERDAGANGAN, HOTEL DAN RESTORAN <i>Trade, Hotel and Restorant</i>	1.924.094,62	2.210.666,72	2.584.000,46
7	ANGKUTAN & KOMUNIKASI <i>Transport & Communication</i>	211.106,35	242.308,77	274.471,12
8	BANK, LEMBAGA KEUANGAN LAINNYA <i>Bank, Accounting, others</i>	245.434,46	285.637,32	331.464,19
9	JASA-JASA <i>Services</i>	1.016,709,42	1.129.720,71	1.242.725,80
PDRB / GRDP		6.646.429,13	7.529.084,39	8.534.375,09

Sumber : Badan Pusat Statistik Kabupaten Trenggalek

Source : BPS - *Statistic Of Trenggalek Regency*

Keterangan/Note : *) = angka diperbaiki / *revised figures*

**) = angka sementara / *preliminary figures*

TABEL/Table 11.1.3
PRODUK DOMESTIK REGIONAL BRUTO MENURUT LAPANGAN USAHA ATAS DASAR
HARGA KONSTAN 2000 KABUPATEN TRENGGALEK (JUTA RUPIAH)
Gross Regional Domestic Product by Industrial Origin at constant 2000 Price
Trenggalek Regency (Million Rps)
2010 - 2013

NO	LAPANGAN USAHA <i>Industrial Origin</i>	2011	2012*	2013
(1)	(2)	(4)	(5)	(6)
1	PERTANIAN <i>Agriculture</i>	1.215.114,24	1.258.566,82	1.305.039,90
2	PERTAMBANGAN DAN GALIAN <i>Mining and Quarrying</i>	54.101,11	55.601,66	58.092,19
3	INDUSTRI <i>Manufacturing Industry</i>	176.806,08	188.617,97	202.016,57
4	LISTRIK, GAS DAN AIR MINUM <i>Electricity, Gas and Water</i>	18.451,63	19.674,83	20.545,32
5	BANGUNAN <i>Construction</i>	74.342,29	80.143,09	87.063,78
6	PERDAGANGAN, HOTEL DAN RESTORAN <i>Trade, Hotel and Restorant</i>	966.140,50	1.066.341,16	1.162.568,33
7	ANGKUTAN & KOMUNIKASI <i>Transport & Communication</i>	102.018,61	111.619,73	121.583,64
8	BANK, LEMBAGA KEUANGAN LAINNYA <i>Bank, Accounting, others</i>	130.447,02	141.948,44	154.384,92
9	JASA-JASA <i>Services</i>	527.015,27	558.020,85	585.501,57
PDRB / GRDP		3.264.436,75	3.480.534,54	3.696.796,27

Sumber : Badan Pusat Statistik Kabupaten Trenggalek

Source : BPS - *Statistic Of Trenggalek Regency*

Keterangan/Note : *) = angka diperbaiki / *revised figures*

**) = angka sementara / *preliminary figures*

TABEL/ Table 11.1.4
DISTRIBUSI PERSENTASE PRODUK DOMESTIK REGIONAL BRUTO MENURUT LAPANGAN USAHA ATAS DASAR HARGA BERLAKU KABUPATEN TRENGGALEK (%)
Percentage Distribution of Gross Regional Domestic Product by Industrial Origin at Current Market Price Trenggalek Regency (%)
2010 - 2013

NO	LAPANGAN USAHA <i>Industrial Origin</i>	2011	2012*	2013**
(1)	(2)	(4)	(5)	(6)
1	PERTANIAN <i>Agriculture</i>	38,43	38,43	37,82
2	PERTAMBANGAN DAN GALIAN <i>Mining and Quarrying</i>	1,98	1,85	1,80
3	INDUSTRI <i>Manufacturing Industry</i>	5,23	5,19	5,16
4	LISTRIK, GAS DAN AIR MINUM <i>Electricity, Gas and Water</i>	0,56	0,53	0,50
5	BANGUNAN <i>Construction</i>	2,66	2,61	2,71
6	PERDAGANGAN, HOTEL DAN RESTORAN <i>Trade, Hotel and Restorant</i>	28,96	29,36	30,28
7	ANGKUTAN & KOMUNIKASI <i>Transport & Communication</i>	3,21	3,22	3,28
8	BANK, LEMBAGA KEUANGAN LAINNYA <i>Bank, Accounting, others</i>	3,69	3,79	3,88
9	JASA-JASA <i>Services</i>	15,30	15,00	14,56
PDRB / GRDP		100,00	100,00	100,00

Sumber : Badan Pusat Statistik Kabupaten Trenggalek

Source : BPS - *Statistic Of Trenggalek Regency*

Keterangan/Note : *) = angka diperbaiki / *revised figures*

**) = angka sementara / *preliminary figures*

TABEL/Table 11.1.5
DISTRIBUSI PERSENTASE PRODUK DOMESTIK REGIONAL BRUTO MENURUT LAPANGAN USAHA ATAS DASAR HARGA KONSTAN 2000 KABUPATEN TRENGGALEK (%)
Percentage Distribution of Gross Regional Domestic Product by Industrial Origin at Constant 2000 Price Trenggalek Regency (%)
2010 - 2013

NO	LAPANGAN USAHA <i>Industrial Origin</i>	2011	2012*	2013**
(1)	(2)	(4)	(5)	(6)
1	PERTANIAN <i>Agriculture</i>	37,22	36,16	35,30
2	PERTAMBANGAN DAN GALIAN <i>Mining and Quarrying</i>	1,66	1,60	1,57
3	INDUSTRI <i>Manufacturing Industry</i>	5,42	5,42	5,46
4	LISTRIK, GAS DAN AIR MINUM <i>Electricity, Gas and Water</i>	0,57	0,57	0,56
5	BANGUNAN <i>Construction</i>	2,28	2,30	2,36
6	PERDAGANGAN, HOTEL DAN RESTORAN <i>Trade, Hotel and Restorant</i>	29,60	30,64	31,45
7	ANGKUTAN & KOMUNIKASI <i>Transport & Communication</i>	3,13	3,21	3,29
8	BANK, LEMBAGA KEUANGAN LAINNYA <i>Bank, Accounting, others</i>	4,00	4,08	4,18
9	JASA-JASA <i>Services</i>	16,14	16,03	15,84
PDRB / GRDP		100,00	100,00	100,00

Sumber : Badan Pusat Statistik Kabupaten Trenggalek

Source : BPS - *Statistic Of Trenggalek Regency*

Keterangan/Note : *) = angka diperbaiki / *revised figures*

**) = angka sementara / *preliminary figures*

TABEL/Table 11.1.6
PENDAPATAN REGIONAL DAN PENDAPATAN PERKAPITA ATAS DASAR
HARGA BERLAKU DI KABUPATEN TRENGGALEK
Regional Income and Per Capita Income at Current Market Price
In Trenggalek Regency
2010 - 2013

NO	Uraian / Explanation	2011*	2012*	2013**
(1)	(2)	(4)	(5)	(6)
1	PDRB Atas Dasar Harga Berlaku (Jutaan Rupiah)	6.646.429,13	7.529.084,39	8.534.375,09
2	Penyusutan (Jutaan Rupiah)	313.916,30	361.385,07	477.273,06
3	PDRN Atas Dasar Harga Pasar (Jutaan Rupiah)	6.332.512,83	7.167.699,32	8.057.102,03
4	Pajak Tak Langsung Netto (Jutaan Rupiah)	158.312,82	179.192,48	201.427,55
5	Produk Domestik Regional Netto	6.174.200,01	6.988.506,84	7.855.674,48
6	PDRB per Kapita (Rupiah)	9.791.554,89	11.044.474,29	12.480.970,20
7	Pendapatan Regional per Kapita (Rupiah)	9.095.864,43	10.251.496,74	11.488.414,56

Sumber : Badan Pusat Statistik Kabupaten Trenggalek

Source : BPS - *Statistic Of Trenggalek Regency*

Keterangan/Note : *) = angka diperbaiki / revised figures

**) = angka sementara / preliminary figures

TABEL/Table 11.1.7
PENDAPATAN REGIONAL DAN PENDAPATAN PERKAPITA ATAS DASAR
HARGA KONSTAN 2000 DI KABUPATEN TRENGGALEK
Regional Income and Per Capita Income at Constant Market Price 2000
In Trenggalek Regency
2010 - 2013

NO	Uraian / Explanation	2011*	2012*	2013**
(1)	(2)	(4)	(5)	(6)
1	PDRB Atas Dasar Harga Berlaku (Jutaan Rupiah)	3.264.436,75	3.480.534,54	3.696.796,27
2	Penyusutan (Jutaan Rupiah)	167.141,34	179.597,91	202.496,53
3	PDRN Atas Dasar Harga Pasar (Jutaan Rupiah)	3.097.295,41	3.300.963,64	3.494.299,75
4	Pajak Tak Langsung Netto (Jutaan Rupiah)	77.432,39	82.523,42	87.357,49
5	Produk Domestik Regional Netto	3.019.863,02	3.218.413,22	3.406.942,25
6	PDRB per Kapita (Rupiah)	4.809.185,65	5.105.624,04	5.406.324,85
7	Pendapatan Regional per Kapita (Rupiah)	4.448.878,33	4.721.116,17	4.982.432,14

Sumber : Badan Pusat Statistik Kabupaten Trenggalek

Source : BPS - *Statistic Of Trenggalek Regency*

Keterangan/Note : *) = angka diperbaiki / *revised figures*

**) = angka sementara / *preliminary figures*

<http://trenggalekkab.bps.go.id>

Arti Kata dan Istilah

Registrasi Penduduk :

Proses pengumpulan keterangan yang berhubungan dengan peristiwa-peristiwa kependudukan harian dan kejadian-kejadian yang mengubah status seseorang, seperti peristiwa kelahiran, perkawinan, perceraian, perpindahan tempat tinggal, dan kematian berdasarkan status administrasinya

Laju Pertumbuhan Penduduk atau Population Growth Rate (R) :

Angka untuk mengukur kecepatan pertambahan penduduk. Laju pertumbuhan penduduk ini biasanya diukur dengan pendekatan deret ukur

Sensus Penduduk :

Proses pencatatan, perhitungan, dan publikasi data demografis yang dilakukan terhadap semua penduduk yang tinggal menetap di suatu wilayah atau negara tertentu secara bersamaan. Sensus dilaksanakan setiap 10 tahun sekali.

Survei Penduduk :

proses pencacahan terhadap sampel penduduk di beberapa wilayah yang dapat mewakili karakter wilayah secara keseluruhan.

Tanah Sawah :

Suatu keadaan di mana tanah yang digunakan sebagai areal pertanian selalu dalam kondisi tergenang

Tanah Kering :

Hamparan lahan yang didayagunakan tanpa penggenangan air, baik secara permanen maupun musiman dengan sumber air berupa hujan atau air

Hutan Negara :

Hutan yang berada pada tanah yang tidak dibebani hak atas tanah (Pasal 1 angka (4 s/d 11) UU No. 41 Tahun 1999)

Perkebunan :

Segala kegiatan yang mengusahakan tanaman tertentu pada tanah dan/atau media tumbuh lainnya dalam ekosistem yang sesuai, mengolah dan memasarkan barang dan jasa hasil tanaman tersebut dengan bantuan ilmu pengetahuan dan teknologi, permodalan serta manajemen untuk mewujudkan kesejahteraan bagi pelaku usahanya

Bendungan Besar :

Bendungan yang tingginya antara 10-15 m dapat pula disebut bendungan besar apabila memenuhi salah satu atau lebih kriteria sebagai berikut :

- Panjang puncak bendungan tidak kurang dari 500 m
- Kapasitas waduk yang terbentuk tidak kurang dari 1 juta m³
- Debit banjir maksimal yang diperhitungkan tidak kurang dari 2000m³/detik
- Bendungan menghadapi kesulitan-kesulitan khusus pada pondasinya
- Bendungan didesain tidak seperti biasanya (Soedibyo, 1993)

Bendungan Kecil :

Semua bendungan yang tidak memenuhi syarat sebagai bendungan besar di sebut bendungan kecil, biasanya tingginya kurang dari 30 m

Bendungan Sedang :

Bendungan yang tingginya antara 30 - 100 m, dan *dam tinggi* lebih dari 100 m

Embung :

Waduk berukuran mikro di lahan pertanian (small farm reservoir) yang dibangun untuk menampung kelebihan air hujan di musim hujan.

Sidang Pleno :

Sidang yang dilakukan oleh majelis institusi minimal dihadiri oleh tujuh orang anggota institusi

Publik Hearing :

Dengar pendapat dengan masyarakat

De facto :

Ungkapan yang berarti "pada kenyataannya" atau "pada praktiknya".

Angka Random :

Suatu algoritma yang digunakan untuk menghasilkan urutan – urutan atau sequence dari angka – angka sebagai hasil dari perhitungan dengan komputer yang diketahui distribusinya sehingga angka – angka tersebut muncul secara random dan digunakan terus menerus.

Sex Ratio (Rasio Jenis Kelamin) :

Angka perbandingan penduduk laki-laki terhadap penduduk perempuan, kemudian dikalikan 100

Baitul Mal / Rumah Harta :

Menurut Ahmad Irfham Sholihin dalam Buku Pintar Ekonomi Syariah (2010), secara istilah baitul mal berarti suatu lembaga atau pihak yang mempunyai tugas khusus menangani segala harta umat, baik berupa pendapatan maupun pengeluaran negara. Pengertian itu didasarkan pada uraian Abdul Qadim Zallum (1983) dalam Al-Amwal fi Dawlah al-Khilafah

Fatwa :

Fatwa berarti pendapat yang dikemukakan seorang mujtahid atau faqih sebagai jawaban atas pertanyaan yang diajukan oleh peminita fatwa dalam suatu kasus yang sifatnya tidak mengikat

Ru'yah :

Aktivitas mengamati visibilitas hilal, yakni penampakan bulan sabit yang nampak pertama kali setelah terjadinya *ijtima'* (bulan baru). Ru'yah dapat dilakukan dengan mata telanjang atau dengan alat bantu potik seperti teleskop. Apabila hilal terlihat, maka pada petang (Maghrib) waktu setempat telah memasuki bulan baru hijriyyah

Angka Harapan Hidup :

Angka Harapan Hidup pada suatu umur x adalah rata-rata tahun hidup yang masih akan dijalani oleh seseorang yang telah berhasil mencapai umur x , pada suatu tahun tertentu, dalam situasi mortalitas yang berlaku di lingkungan masyarakatnya

Angka Melek Huruf :

Persentase penduduk usia 15 tahun keatas yang bisa membaca dan menulis serta mengerti sebuah kalimat sederhana dalam hidupnya sehari-hari

Rata-rata lama sekolah :

Rata-rata jumlah tahun yang dihabiskan oleh penduduk berusia 15 tahun ke atas untuk menempuh semua jenis pendidikan formal yang pernah dijalani. Indikator ini dihitung dari variabel pendidikan tertinggi yang ditamatkan dan tingkat pendidikan yang sedang diduduki. Standar UNDP adalah minimal 0 tahun dan maksimal 15 tahun

Daya Beli :

Kemampuan membayar untuk memperoleh barang yang dikehendaki atau diperlukan

Inseminasi :

Penghamilan buatan yg dilakukan oleh dokter dengan memasukkan sperma Jantan ke rahim Betina dengan bantuan jarum suntik

Petak Tersier :

Suatu lahan seluas maksimum 60 ha, yang berisikan petak-petak kuarter yang luasnya maksimum 10 ha, yang mengambil air dari satu pintu bangunan sadap. Petak tersier ini dilengkapi pula dengan boks-boks tersier, kuarter, saluran pembawa tersier, kuarter, cacing, saluran pembuang, serta bangunan silang seperti yang ada di jaringan irigasi

Hutan Lindung :

Kawasan hutan yang mempunyai fungsi pokok sebagai perlindungan sistem penyangga kehidupan untuk mengatur tata air, mencegah banjir, mengendalikan erosi, mencegah intrusi air laut dan memelihara kesuburan tanah

Hutan Produksi :

Kawasan hutan yang diperuntukkan guna produksi hasil hutan untuk memenuhi keperluan masyarakat pada umumnya serta pembangunan, industri, dan ekspor pada khususnya. Hutan produksi dibagi menjadi tiga, yaitu hutan produksi terbatas (HPT), hutan produksi tetap (HP), dan hutan produksi yang dapat dikonversikan (HPK)

Hutan Wisata :

Kawasan hutan yang diperuntukkan secara khusus untuk dibina dan dipelihara guna kepentingan pariwisata atau wisata buru.

N D Tetelo :

Penyakit pada unggas besar yang fatal (mematikan). Di Indonesia, penyakit ini juga populer sebagai **tetelo**, diambil dari nama dalam bahasa Jawa, *thèthèlo*. Penyebabnya adalah serangan virus NDV, suatu virus RNA berkas tunggal dengan sekuensantisens negatif

SE Ngorok :

Penyakit menular terutama pada kerbau, sapi, babi dan kadang-kadang pada domba, kambing dan kuda yang disebabkan oleh bakteri *Pasteurella multocida* tipe tertentu. Penyakit biasanya berjalan secara akut, dengan angka kematian yang tinggi, terutama pada penderita yang telah menunjukkan tanda-tanda klinik yang jelas. Sesuai dengan namanya, pada kerbau dalam stadium terminal akan menunjukkan gejala-gejala ngorok (mendengkur), disamping adanya kebengkakan busung pada daerah-daerah submandibula dan leher bagian bawah. Gambaran seksu pada ternak memamah biak menunjukkan perubahan-perubahan sepsis

Tuberculosis (TBC) :

Suatu jenis penyakit menular yang disebabkan oleh bakteri *mycobacterium tuberculosis*. Bakteri ini berbentuk batang dan bersifat tahan asam sehingga dikenal juga sebagai Batang Tahan Asam (BTA). Bakteri ini pertama kali ditemukan oleh Robert Koch pada tahun 1882 dan sering menginfeksi organ paru-paru dibanding bagian lain tubuh manusia. Selama ini kasus tuberculosis yang sering terjadi di Indonesia adalah kasus tuberculosis paru.

Penyakit Rabies :

penyakit infeksi akut pada susunan saraf pusat yang disebabkan oleh virus Rabies. Penyakit ini bersifat zoonotik, yaitu dapat ditularkan dari hewan ke manusia. Virus Rabies ditularkan ke manusia melalui gigitan hewan misalnya oleh anjing, kucing, kera, rakun, dan kelelawar. **Penyakit rabies** disebut juga penyakit anjing gila

Brucellosis :

penyakit ternak menular yang secara primer menyerang sapi, kambing, babi dan sekunder berbagai jenis ternak lainnya serta manusia. Pada sapi penyakit ini dikenal sebagai penyakit Kluron atau penyakit Bang. Sedangkan pada manusia menyebabkan demam yang bersifat undulans dan disebut Demam Malta. Bruce (1887) telah berhasil mengisolasi jasad renik penyebab dan ditemukan *Micrococcus melitensis* yang selanjutnya disebut pula *Brucella melitensis*

Avian Influenza :

disebabkan oleh virus Avian Influenza yang dapat menginfeksi unggas termasuk ayam, itik, angsa, entok, kalkun, berbagai jenis burung seperti burung dara, burung camar, burung elang, manusia, babi, kuda, anjing laut. Virus AI berkembang biak pada jaringan tropisme seperti saluran pernafasan, pencernaan, pembuluh darah, limfosit, syaraf, ginjal, dan sistem reproduksi. Virus AI dikeluarkan dari hidung, mulut, konjuktiva, dan kloaka unggas terinfeksi. Penularan bisa terjadi dengan kontak langsung dari unggas terinfeksi dan unggas peka melalui saluran pernafasan, konjuktiva, lendir dan tinja, juga secara tidak langsung misalnya melalui debu yang mengandung virus, pakan, air minum dan lain-lain

Pukat pantai (*beach seine*) :

jenis alat tangkap yang tergolong kedalam jenis alat tangkap pukat tepi. Pukat pantai memiliki arti sempit yaitu, alat tangkap yang bentuknya seperti payang. Pukat pantai juga sering disebut dengan krakat. Pukat pantai termasuk dalam klasifikasi pukat kantong berdasarkan konstruksi, cara pengoprasian dan jenis sasaran tangkap nya. (SubanidanBarus, 1989).

Tromol Net :

jaring yang memiliki konstruksi dan terdiri dari tiga lembar jaring. Jaring dengan mesh size yang lebih kecil menggantung longgar ditengah dan dua lembar dengan mesh size yang lebih besar mengapit jaring dalam pada sebelah kanan kirinya

Payang :

kantong yang digunakan untuk menangkap gerombolan ikan permukaan, dan memiliki dua sayap yang berguna untuk menakut-nakuti atau mengejutkan serta menggiring ikan supaya masuk kedalam kantong cara operasinya dengan menarik pukat tersebut kearah kapal yang sedang berhenti atau ke darat melalui kedua sayapnya

Pukat cincin :

Disebut juga jaring lingkak (*purse seine*) adalah jenis jaring penangkap ikan berbentuk empat persegi panjang atau trapesium, dilengkapi dengan tali kolor yang dilewatkan melalui cincin yang diikatkan pada bagian bawah jaring (tali ris bawah), sehingga dengan menarik tali kolor bagian bawah jaring dapat dikerutkan sehingga gerombolan ikan terkurung di dalam jaring

Jaring insang :

alat penangkapan ikan berbentuk lembaran jaring empat persegi panjang, yang mempunyai ukuran mata jaring merata. Lembaran jaring dilengkapi dengan sejumlah pelampung pada tali ris atas dan sejumlah pemberat pada tali ris bawah. Ada beberapa *gill net* yang mempunyai penguat bawah (*srampat/selvedge*) terbuat dari saran menggantikan posisi beberapa pemberat. Tinggi jaring insang permukaan 5-15 meter dan bentuk *gill net* empat persegi panjang atau trapesium terbalik, tinggi jaring insang pertengahan 5-10 meter dan bentuk *gill net* empat persegi panjang serta tinggi jaring insang dasar 1-3 meter dan bentuk *gill net* empat persegi panjang atau trapesium. Bentuk *gill net* tergantung dari panjang tali ris atas dan bawah (Mukhtar, A.Pi, M.Si).

Jaring angkat :

jaring yang diturunkan di laut dan diangkat secara vertikal ke atas pada saat gerombolan ikan ada di atas jaring tersebut. Jaring angkat ditempatkan di beberapa jenis bagan di laut atau dioperasikan dari perahu kecil maupun langsung oleh para nelayan dekat pantai. Berdasarkan bentuk dan cara pengoperasian ada beberapa macam jaring angkat maupun jaring dorong, misalnya bagan tancap (*stationary*), bagan rakit, bagan perahu, kelong Betawi, serok, jaring rajungan dan kepiting, Bondong dan banrong. Pecak dan Anco, jaring dorong, sodo biasa, sodo perahu, sodo sangir, siru, siu, songko dan seser

Jaring Klitik :

jaring insang yang dipasang di dasar perairan menetap dalam jangka waktu tertentu, umumnya 3 – 5 jam. Jaring ini biasanya terbuat dari benang sintesis monofilament dan dikhususkan untuk menangkap udang

Industri Kecil

Industri rumah tangga dan pabrik kecil. Ciri-ciri dari industri rumahtangga, yang menggunakan tenaga kerja kurang dari 5 orang adalah Sebagian besar pekerjanya adalah anggota keluarga sendiri dari pemilik/pengusaha yang pada umumnya tidak dibayar. Proses produksinya masih manual dan dilakukan di rumah. Produksinya bersifat musiman mengikuti kegiatan produksi di sector pertanian yang juga bersifat musiman. Jenis produksinya sederhana untuk konsumsi sederhana juga. Sedangkan ciri-ciri dari pabrik kecil yang menggunakan tenaga kerja antara 5 sampai 19 orang, yaitu: Produksinya lebih teratur dan sudah punya tempat khusus, biasanya berada di dekat rumah pemilik/pengusaha. Sebagian besar pekerja sudah digaji

Industri Rakyat :

suatu jenis kegiatan industri yang dilakukan dengan modal yang belum begitu besar, menggunakan peralatan yang masih sederhana, menggunakan tenaga tradisional, serta belum memerlukan manajemen modern

Marka jalan :

suatu tanda yang berada di permukaan jalan atau di atas permukaan jalan yang meliputi peralatan atau tanda yang membentuk garis membujur, garis melintang, garis serong serta lambang lainnya yang berfungsi untuk mengarahkan arus lalu lintas dan membatasi daerah kepentingan lalu lintas

Ekspedisi :

adalah "Perjalanan penyelidikan ilmiah di suatu daerah yang kurang dikenal". Oleh karena itu ekspedisi dilakukan untuk melihat, meneliti, atau menyelidiki suatu daerah yang sebelumnya kurang diketahui. Berbagai kegiatan ekspedisi sendiri telah sering dilakukan oleh UKSA-387, kegiatan ekspedisi ini dapat meliputi berbagai kegiatan penelitian ilmiah

P3 ABT Dan AP :

Pajak Pengambilan dan Pemanfaatan Air Bawah Tanah dan Air Permukaan yang disingkat Pajak ABT adalah Pungutan Daerah atas pemanfaatan air bawah tanah dan air permukaan

Leges :

benda berharga dalam bentuk tempel yang dikeluarkan oleh Pemerintah Daerah

Uang Leges :

Biaya yang dipungut atas pemberian Legalisasi terhadap ketetapan-ketetapan, dokumen, surat-surat keterangan dan surat berharga yang dikeluarkan oleh Pemerintah Kabupaten

Giro

suatu istilah perbankan untuk suatu cara pembayaran yang hampir merupakan kebalikan dari sistem cek, berupa surat perintah untuk memindahbukukan sejumlah uang dari rekening seseorang kepada rekening lain yang ditunjuk surat tersebut. Suatu cek diberikan kepada pihak penerima pembayaran (*payee*) yang menyimpannya di bank mereka, sedangkan giro diberikan oleh pihak pembayar (*payer*) ke banknya, yang selanjutnya akan mentransfer dana kepada bank pihak penerima, langsung ke akun mereka

Deposito :

atau yang sering juga disebut sebagai deposito berjangka, merupakan produk bank sejenis jasa tabungan yang biasa ditawarkan kepada masyarakat. Dana dalam deposito dijamin oleh pemerintah melalui Lembaga Penjamin Simpanan (LPS) dengan persyaratan tertentu. Deposito biasanya memiliki jangka waktu tertentu di mana uang di dalamnya tidak boleh ditarik nasabah. Deposito baru bisa dicairkan sesuai dengan tanggal jatuh temponya, biasanya deposito mempunyai jatuh tempo 1, 3, 6, atau 12 bulan. Bila deposito dicairkan sebelum tanggal jatuh tempo, maka akan kena penalti.

Kredit Kreasia

kredit dengan sistem FIDUSIA, yang diberikan kepada Usaha Mikro Kecil dan Menengah (UMKM) untuk mengembangkan usahanya

Kredit Krasida

merupakan pemberian pinjaman kepada para pengusaha mikro dan kecil (dalam rangka pengembangan usaha) atas dasar gadai dengan pengembalian pinjaman dilakukan melalui mekanisme angsuran. Membantu mengembangkan Usaha Mikro Kecil dan Menengah (UMKM) untuk menyejahterahkan masyarakat. Minimum Pemberian Kredit Krasida adalah Rp. 20 juta dan maksimal pemberiannya tergantung dari nilai jaminan itu sendiri. Semakin besar nilai jaminan, semakin besar jumlah kredit yang diperoleh dari nasabah

DATA

mencerdaskan bangsa



BADAN PUSAT STAISTIK KABUPATEN TRENGGALEK
BPS - Statistics of Trenggalek Regency
Jl. Brigjen Soetran Trenggalek No. Telp. (0355) 791432
e-mail : bps3503@bps.go.id