


KATALOG : 9302035.3374

# LEMBAR FAKTA PDRB PENGELUARAN KOTA SEMARANG 2020



**BADAN PUSAT STATISTIK  
KOTA SEMARANG**

# LEMBAR FAKTA PDRB PENGELUARAN KOTA SEMARANG 2020



# Lembar Fakta PDRB Pengeluaran Kota Semarang 2020

ISBN : -

No. Publikasi : 33740.2162

Katalog : 9302035.3374

Ukuran Buku : 18,2 x 25,7 cm

Jumlah Halaman : viii + 18 Halaman

Naskah : Badan Pusat Statistik Kota Semarang

Penyunting : Badan Pusat Statistik Kota Semarang

Gambar Kulit : Badan Pusat Statistik Kota Semarang

Diterbitkan oleh : © Badan Pusat Statistik Kota Semarang

Dicetak oleh :

Sumber Ilustrasi : freepik.com

Dilarang mengumumkan, mendistribusikan, mengomunikasikan, dan/atau menggandakan sebagian atau seluruh isi buku ini untuk tujuan komersial tanpa izin tertulis dari Badan Pusat Statistik

# TIM PENYUSUN

Pengarah :  
Fachruddin Tri Ubajani S.Si, M.Si

Penanggung Jawab :  
Sarwono S.Si, M.Si.

Editor :  
Sarwono S.Si, M.Si.

Penyusun :  
M Yamani, S.Si

Pengolah Data :  
M Yamani, S.Si

# KATA PENGANTAR

Sebagai salah satu produk unggulan BPS, data Produk Domestik Regional Bruto (PDRB) senantiasa ditunggu oleh para pengguna, baik dari kalangan pemerintah, akademisi, maupun pelaku usaha. PDRB menggambarkan perkembangan perekonomian suatu wilayah dalam kurun waktu tertentu.

Publikasi Lembar Fakta PDRB Pengeluaran Kota Semarang 2020 ini merupakan publikasi yang diterbitkan dalam rangka melengkapi kajian data yang disajikan oleh publikasi Produk Domestik Regional Bruto Provinsi Kota Semarang menurut Pengeluaran Tahun 2016-2020. Publikasi ini menyajikan visualisasi data yang dikemas guna memudahkan pengguna data memahami data yang disajikan pada publikasi sebelumnya. Kepada semua pihak yang telah membantu dalam penerbitan publikasi ini, kami sampaikan terima kasih. Kami berharap semoga publikasi Lembar Fakta PDRB Pengeluaran Kota Semarang 2020 ini dapat memberikan manfaat kepada segenap pengguna data.



Semarang, Desember 2021  
Kepala BPS Kota Semarang

A handwritten signature in black ink, appearing to be 'F. Tri Ubajani'.

Fachruddin Tri Ubajani S.Si, M.Si



# DAFTAR ISI

v KATA PENGANTAR

vii DAFTAR ISI

1 KOMPONEN PENGELUARAN KONSUMSI RUMAH TANGGA (PKRT)

2 KOMPONEN PENGELUARAN KONSUMSI LEMBAGA NON PROFIT (PKLNP)

3 KOMPONEN PENGELUARAN KONSUMSI PEMERINTAH (PKP)

4 KOMPONEN PEMBENTUKAN MODAL TETAP BRUTO (PMTB)

5 KOMPONEN PERUBAHAN INVENTORI

6 KOMPONEN NET EKSPOR

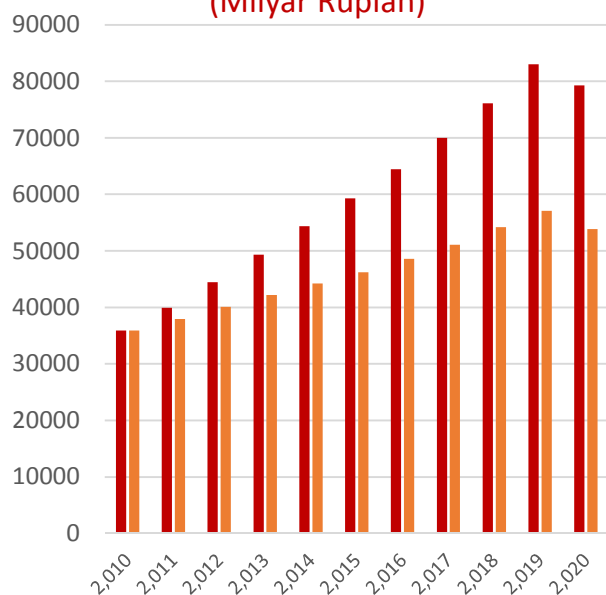
7 PRODUK DOMESTIK REGIONAL BRUTO

# DAFTAR GAMBAR

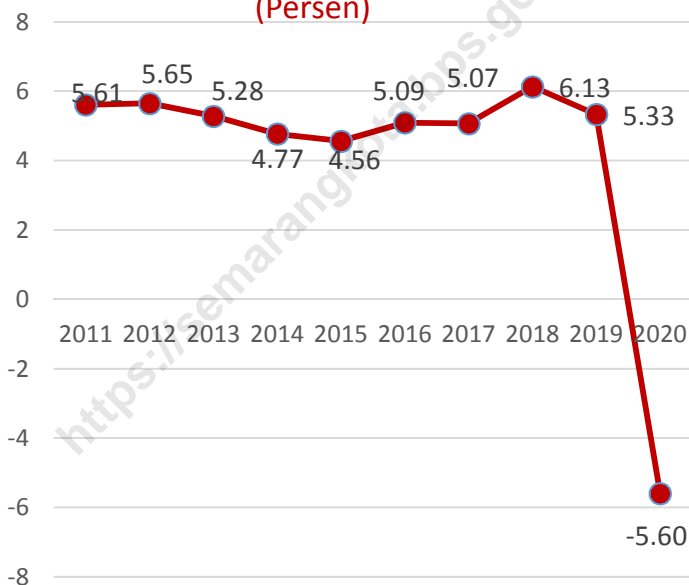
- 1 PDRB ADHB, PDRB ADHK DAN LAJU PERTUMBUHAN KOMPONEN PENGELUARAN KONSUMSI RUMAH TANGGA (PKRT)
- 2 PDRB ADHB, PDRB ADHK DAN LAJU PERTUMBUHAN KOMPONEN PENGELUARAN KONSUMSI LEMBAGA NON PROFIT (PKLNP)
- 3 PDRB ADHB, PDRB ADHK DAN LAJU PERTUMBUHAN KOMPONEN PENGELUARAN KONSUMSI PEMERINTAH (PKP)
- 4 PDRB ADHB, PDRB ADHK DAN LAJU PERTUMBUHAN KOMPONEN PEMBENTUKAN MODAL TETAP BRUTO (PMTB)
- 5 PDRB ADHB, PDRB ADHK DAN LAJU PERTUMBUHAN KOMPONEN PERUBAHAN INVENTORI
- 6 PDRB ADHB, PDRB ADHK DAN LAJU PERTUMBUHAN KOMPONEN NET EKSPOR
- 7 PDRB ADHB, PDRB ADHK DAN LAJU PERTUMBUHAN PRODUK DOMESTIK REGIONAL BRUTO

# KOMPONEN PENGELUARAN KONSUMSI RUMAH TANGGA (PKRT)

PDRB ADHB & ADHK Komponen PKRT  
(Milyar Rupiah)



Laju Pertumbuhan Komponen PKRT  
(Persen)



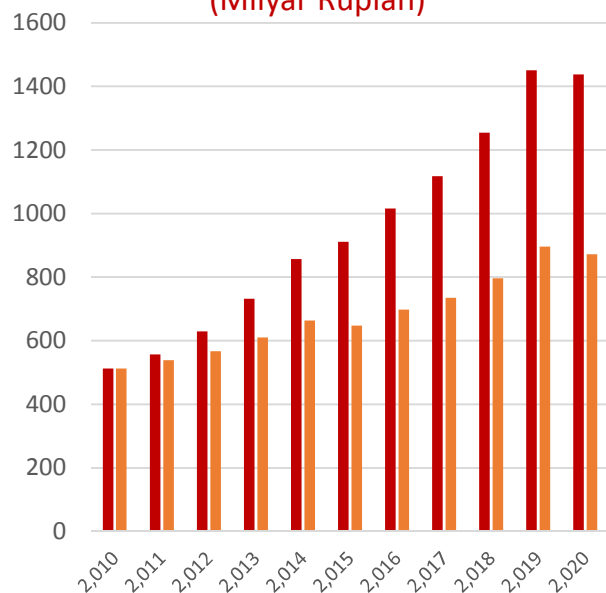
*Pengeluaran konsumsi akhir rumah tangga (PKRT) adalah pengeluaran atas barang dan jasa oleh rumah tangga untuk tujuan konsumsi. Rumah tangga didefinisikan sebagai individu atau kelompok individu yang tinggal bersama dalam suatu bangunan tempat tinggal. Mereka mengumpulkan pendapatan, dapat memiliki harta dan kewajiban, serta mengkonsumsi barang dan jasa secara bersama-sama*

Pada tahun 2020, PDRB ADHB komponen PKRT Kota Semarang mencapai 79,25 triliun rupiah atau 2,21 kali lipat capaian pada tahun 2010. Sementara secara konstan PDRB ADHK Komponen PKRT Kota Semarang tahun 2020 mencapai 53,88 triliun rupiah, mengalami kontraksi hingga -5,60 persen dari tahun 2019.

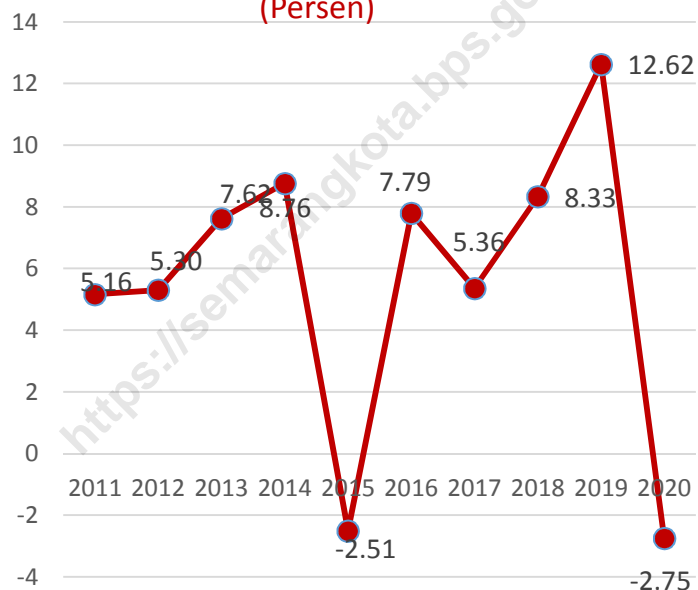


# KOMPONEN PENGELUARAN KONSUMSI LEMBAGA NON PROFIT (PKLNP)

PDRB ADHB & ADHK Komponen PKLNP  
(Milyar Rupiah)



Laju Pertumbuhan Komponen PKLNP  
(Persen)

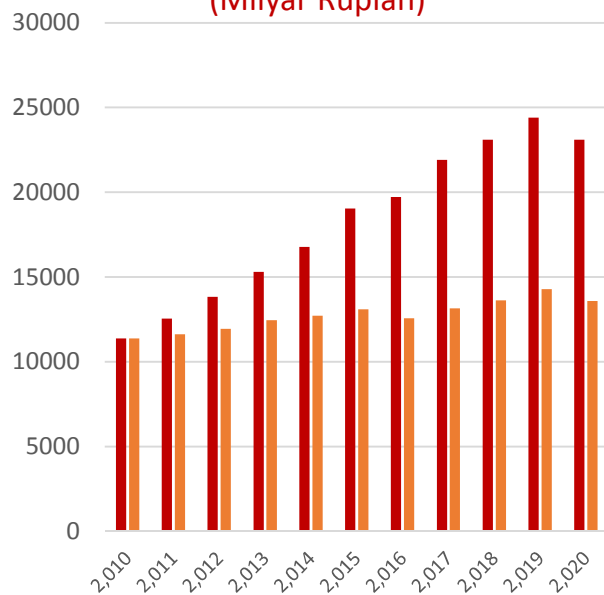


*Sektor Lembaga Non-Profit yang Melayani Rumah Tangga (LNPRRT) muncul sebagai sektor tersendiri dalam suatu perekonomian wilayah. Sektor ini berperan dalam menyediakan barang dan jasa bagi anggotanya maupun bagi rumah tangga secara gratis atau pada tingkat harga yang tidak berarti secara ekonomi.*

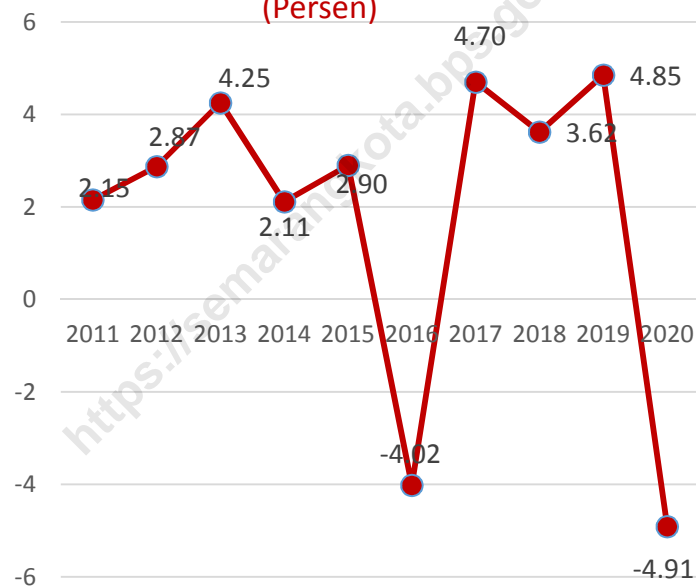
Pada tahun 2020, PDRB ADHB komponen PKLNP Kota Semarang mencapai 1,44 triliun rupiah atau 2,81 kali lipat capaian pada tahun 2010. Sementara secara konstan PDRB ADHK Komponen PKLNP Kota Semarang tahun 2020 mencapai 872 milyar rupiah, mengalami kontraksi hingga -2,75 persen dari tahun 2019.

# KOMPONEN PENGELUARAN KONSUMSI PEMERINTAH (PKP)

PDRB ADHB & ADHK Komponen PKP  
(Milyar Rupiah)



Laju Pertumbuhan Komponen PKP  
(Persen)

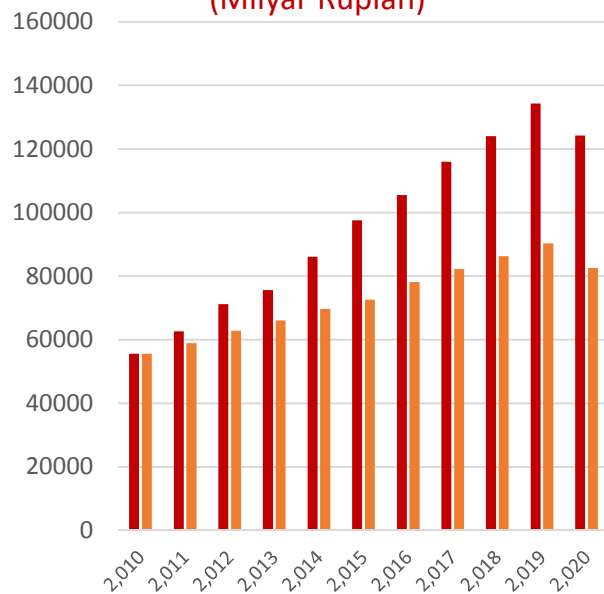


*Unit pemerintah adalah unit institusi yang dibentuk melalui proses politik, serta mempunyai kekuasaan di bidang lembaga legislatif, yudikatif maupun eksekutif atas unit institusi lain yang berada di dalam batas-batas wilayah suatu negara/wilayah. Besarnya nilai pengeluaran konsumsi akhir pemerintah (PK-P) sama dengan nilai produksi barang dan jasa yang dihasilkan pemerintah untuk dikonsumsi pemerintah itu sendiri.*

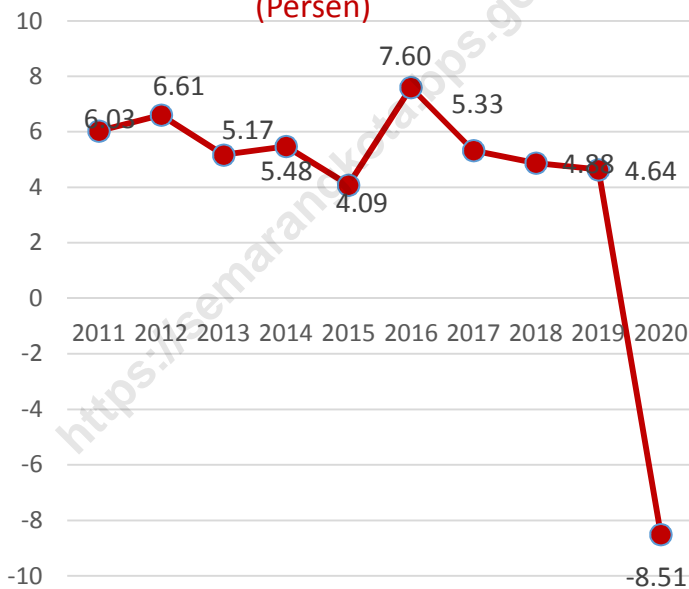
Pada tahun 2020, PDRB ADHB komponen PKP Kota Semarang mencapai 23,10 triliun rupiah atau 2,03 kali lipat capaian pada tahun 2010. Sementara secara konstan PDRB ADHK Komponen PKP Kota Semarang tahun 2020 mencapai 13,60 triliun rupiah, mengalami kontraksi hingga -4,91 persen dari tahun 2019.

# KOMPONEN PENGELUARAN PEMBENTUKAN MODAL TETAP BRUTO (PMTB)

PDRB ADHB & ADHK Komponen PMTB  
(Milyar Rupiah)



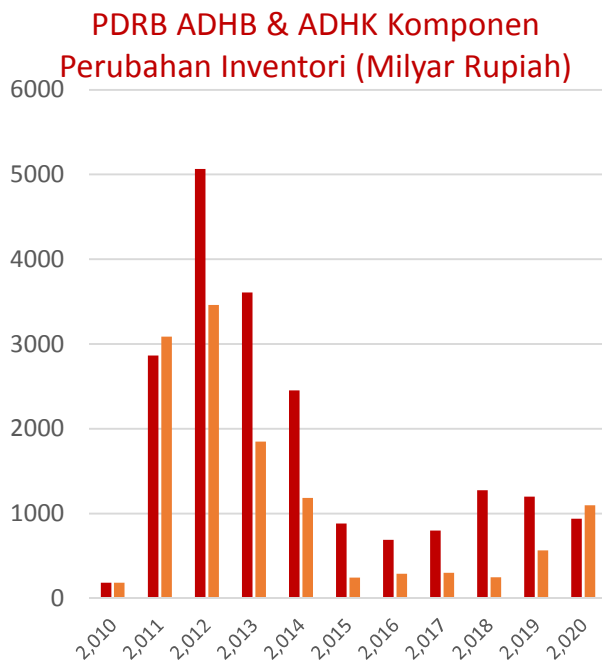
Laju Pertumbuhan Komponen PMTB  
(Persen)



*Pembentukan Modal Tetap Bruto (PMTB) adalah nilai arus barang modal, dihitung dengan menambahkan nilai penambahan barang modal, dikurangi dengan pengurangan, ditambah perbaikan besar barang modal, dan biaya atas perpindahan kepemilikan dari aset-aset yang tidak diproduksi, seperti tanah dll*

Pada tahun 2020, PDRB ADHB komponen PMTB Kota Semarang mencapai 124,19 triliun rupiah atau 2,23 kali lipat capaian pada tahun 2010. Sementara secara konstan PDRB ADHK Komponen PMTB Kota Semarang tahun 2020 mencapai 82,58 triliun rupiah, mengalami kontraksi hingga -8,51 persen dari tahun 2019.

# KOMPONEN PENGELUARAN PERUBAHAN INVENTORI

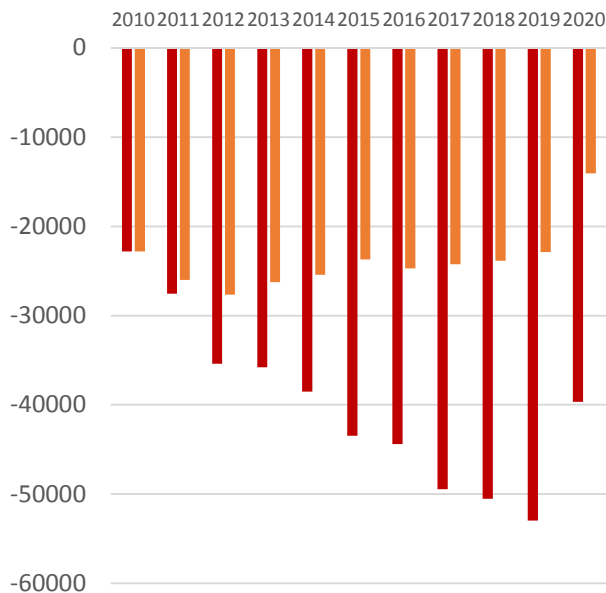


*Pengertian sederhana dari inventori (persediaan) adalah barang yang dikuasai oleh produsen untuk tujuan diolah lebih lanjut (intermediate consumption) menjadi barang dalam bentuk lain, yang mempunyai nilai ekonomi maupun nilai manfaat yang lebih tinggi. Termasuk dalam pengertian ini adalah barang yang masih dalam proses pengerjaan (work inprogress), serta barang jadi yang belum dipasarkan dan masih dikuasai oleh pihak produsen*

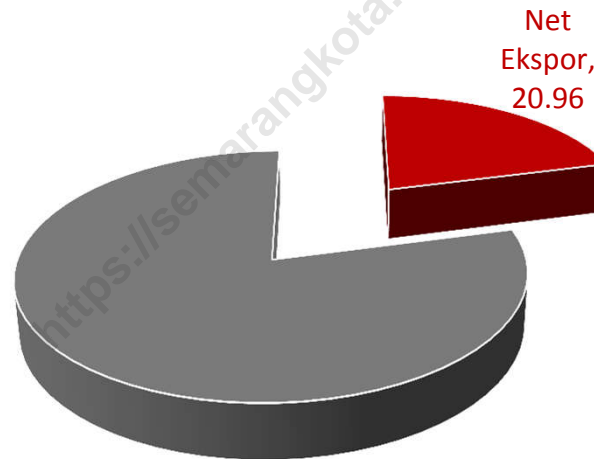
Pada tahun 2020, PDRB ADHB komponen Perubahan Inventori Kota Semarang mencapai 942,29 milyar rupiah atau 5,01 kali lipat capaian pada tahun 2010. Sementara secara konstan PDRB ADHK Komponen Perubahan Inventori Kota Semarang tahun 2020 mencapai 1,1 triliun rupiah, dengan kontribusi 0,50 persen terhadap total PDRB Pengeluaran Kota Semarang.

# KOMPONEN PENGELUARAN NET EKSPOR

PDRB ADHB & ADHK Komponen Net Ekspor (Milyar Rupiah)



Kontribusi Komponen Net Ekspor (Persen)

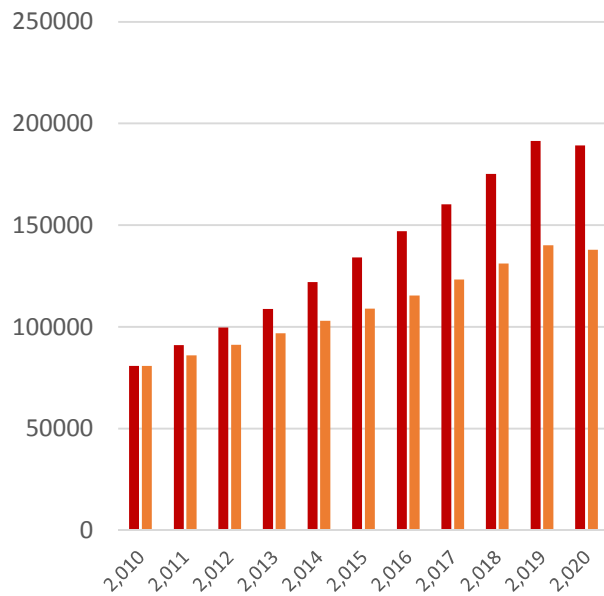


*Net ekspor didefinisikan sebagai ekspor dikurangi impor. Net ekspor memiliki 2 (dua) angka, positif atau negatif. Jika komponen ini bertanda “positif” berarti nilai ekspor lebih besar dari pada impor, demikian pula sebaliknya*

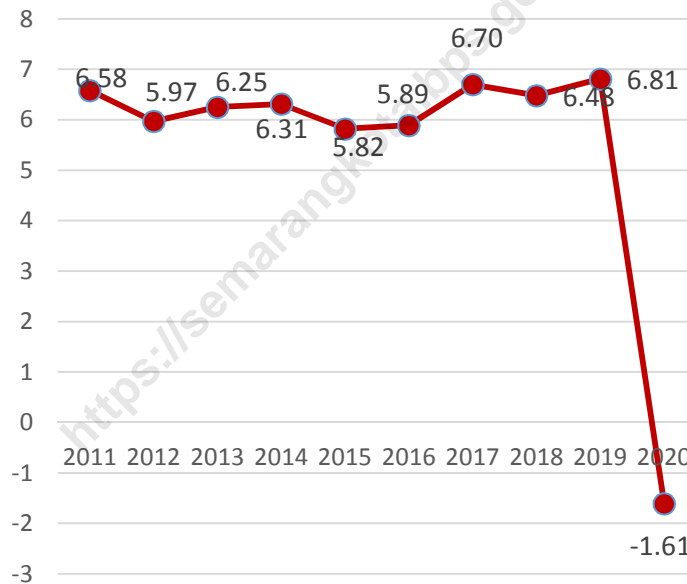
Pada tahun 2020, PDRB ADHB komponen Net Ekspor Kota Semarang mencapai 39,66 triliun rupiah atau 1,74 kali lipat capaian pada tahun 2010. Sementara secara konstan PDRB ADHK Komponen Net Ekspor Kota Semarang tahun 2020 mencapai 14,08 triliun rupiah, dengan kontribusi 20,96 persen terhadap total PDRB Pengeluaran Kota Semarang. Net Ekspor sejak 2010 hingga 2020 selalu bernilai negatif, hal ini menandakan ekspor lebih kecil jika dibandingkan nilai impor.

# PRODUK DOMESTIK REGIONAL BRUTO

PDRB ADHB & ADHK (Milyar Rupiah)



Laju Pertumbuhan PDRB (Persen)



Salah satu indikator penting untuk mengetahui kondisi ekonomi di suatu wilayah dalam suatu periode tertentu adalah Produk Domestik Regional Bruto (PDRB), baik atas dasar harga berlaku (ADHB) maupun atas dasar harga konstan (ADHK)

Pada tahun 2020, PDRB Pengeluaran ADHB Kota Semarang mencapai 189,26 triliun rupiah atau 2,34 kali lipat capaian pada tahun 2010. Sementara secara konstan PDRB Pengeluaran ADHK Kota Semarang tahun 2020 mencapai 113,95 triliun rupiah, mengalami kontraksi -1,61 persen dari tahun 2019.

# DATA

MENCERDASKAN BANGSA



**BADAN PUSAT STATISTIK  
KOTA SEMARANG**

Jalan Inspeksi Kali Semarang No.1, Sekayu, Kec. Semarang Tengah, Kota Semarang, Jawa Tengah 50132  
Telp (024) 3546413, Faks (024) 3546413  
Homepage : <https://semarangkota.bps.go.id> e-mail : [bps3374@bps.go.id](mailto:bps3374@bps.go.id)