

INFLASI KOTA MALANG 2020



INFLASI KOTA MALANG 2020



INFLASI KOTA MALANG 2020

ISBN :
Nomor Publikasi : 35730.2101
Katalog BPS : 7102004.3573

Ukuran Buku : 21 cm x 29,7 cm
Jumlah Halaman : viii + 37 halaman

Naskah:
BPS Kota Malang

Penyunting:
BPS Kota Malang

Desain Cover:
BPS Kota Malang

Diterbitkan Oleh:
© BPS Kota Malang

“Dilarang mengumumkan, mendistribusikan, mengomunikasikan, dan/atau mengandakan sebagian atau seluruh isi buku ini untuk tujuan komersial tanpa izin tertulis dari Badan Pusat Statistik”

TIM PENYUSUN

INFLASI KOTA MALANG 2020

Pengarah :

Drs. Sunaryo, M.Si.

Penanggung Jawab Teknis :

Ir. Dwi Handayani Prasetyowati, M.AP

Editor :

Ir. Dwi Handayani Prasetyowati, M.AP

Penulis :

Rizky Maulidya, S.ST

<https://malangkota.bps.go.id/>

KATA PENGANTAR

Segala puji syukur ke hadirat Tuhan YME atas rahmat dan hidayah yang dilimpahkan kepada kami, sehingga buku “Inflasi Kota Malang 2020” ini dapat diterbitkan.

Publikasi ini disusun berdasarkan hasil survei Harga Konsumen yang dilaksanakan setiap bulan selama tahun 2020 di Kota Malang. Publikasi ini menyajikan Indeks Harga Konsumen, Inflasi Bulanan, dan Inflasi Tahun Kalender beserta analisisnya untuk Kota Malang Tahun 2020.

Kami sampaikan penghargaan dan ucapan terima kasih kepada semua pihak yang telah berpartisipasi hingga terbitnya publikasi ini. Segala kritik dan saran dari pengguna sangat diharapkan untuk menambah kesempurnaan penerbitan di masa yang akan datang.

Malang, Januari 2021

Kepala Badan Pusat Statistik

Kota Malang



SUNARYO

DAFTAR ISI

	Halaman
Kata Pengantar	iv
Daftar isi	v
Daftar Tabel	vi
Daftar Gambar.....	vii
Daftar Lampiran	viii
BAB I Pendahuluan	
1.1 Penjelasan Singkat Tentang Inflasi dan IHK.....	2
1.2 Cakupan IHK 2018 = 100.....	3
1.3 Konsep dan Definisi	3
1.4 Metode Penghitungan IHK	10
BAB II Ulasan Singkat	
2.1 Inflasi Kota Malang	14
2.2 Inflasi per Bulan (<i>month on month</i>).....	15
LAMPIRAN	28

DAFTAR TABEL

	Halaman
Tabel 1. IHK dan Inflasi Kota Malang bulan Desember 2020 dan Tahun Kalender 2020	25
Tabel 2. Sepuluh Komoditas dengan Andil Terbesar terhadap Inflasi 2020 (2018=100).....	27
Tabel 3. Sepuluh Komoditas dengan Andil Terbesar terhadap Deflasi 2020 (2018=100)	27

<https://malangkota.bps.go.id>

DAFTAR GAMBAR

Gambar 1. Perbandingan Inflasi Tahun Kalender 8 Kota di Jawa Timur Tahun 2020	14
Gambar 2. Pergerakan Inflasi Bulanan Kota Malang Tahun 2018-2020	15
Gambar 3. Inflasi per bulan Kota Malang 2020.....	16
Gambar 4. Inflasi 8 Kota dan Jawa Timur Bulan Desember 2020.....	28
Gambar 5. Inflasi Tahun Kalender 8 Kota dan Jawa Timur Desember 2020	28

<https://malangkota.bps.go.id>

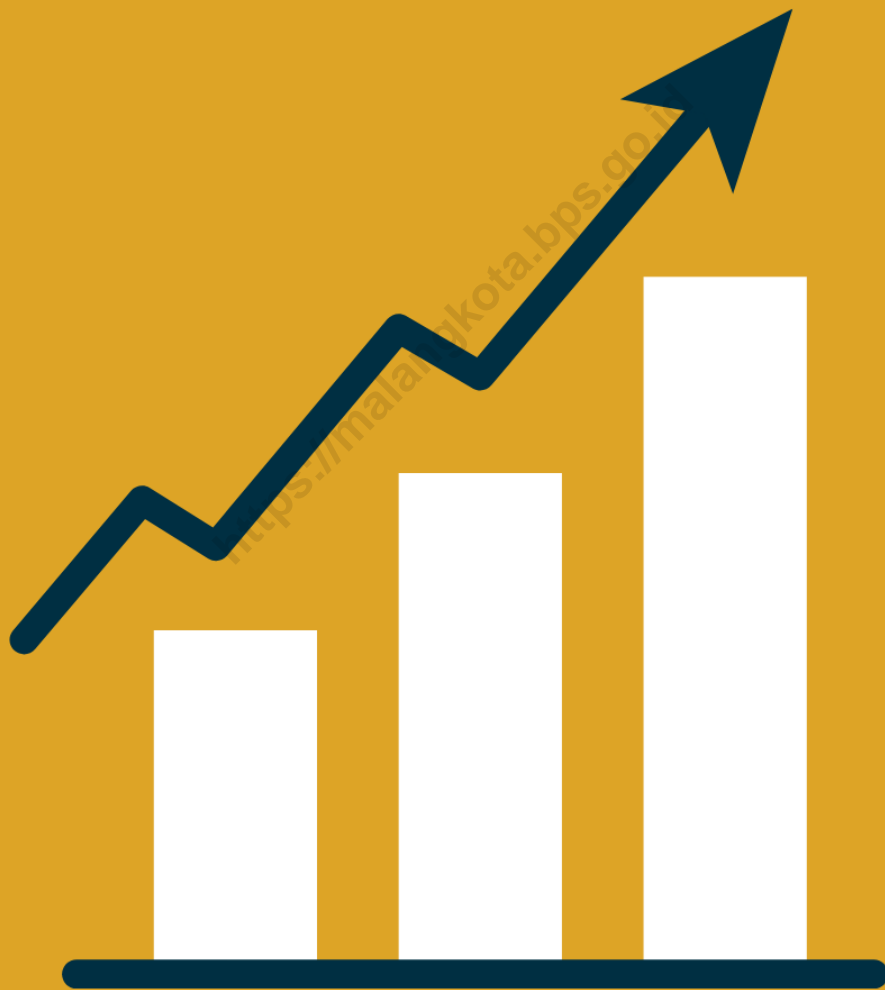
DAFTAR LAMPIRAN

Lampiran 1. Indeks Harga Konsumen Kota Malang per Bulan Tahun 2020.....	30
Lampiran 2. Inflasi Bulanan (month on month) Kota Malang Tahun 2020.....	32
Lampiran 3. Inflasi Tahun Kalender Kota Malang Tahun 2020	34
Lampiran 4. Inflasi Tahunan (year on year) Kota Malang Tahun 2020.....	36

<https://malangkota.bps.go.id>

BABI

PENDAHULUAN



BAB I

PENDAHULUAN

1.1. Penjelasan Singkat Tentang Inflasi dan IHK

Berbagai macam peristiwa ekonomi, politik, gejolak masyarakat, dan perubahan harga barang/jasa yang cukup besar selama beberapa tahun terakhir mengakibatkan perubahan pola konsumsi masyarakat yang signifikan. Oleh karena itu, tersedianya data pola konsumsi terkini sebagai bahan dasar penyusunan Indeks Harga Konsumen (IHK) dan inflasi yang lebih baik menjadi kebutuhan yang tidak dapat ditunda.

Indeks Harga Konsumen merupakan salah satu indikator ekonomi penting yang dapat memberikan informasi mengenai perkembangan harga barang/jasa yang dibayar oleh konsumen. Penghitungan IHK ditujukan untuk mengetahui perubahan harga dari sekelompok tetap barang/jasa yang pada umumnya dikonsumsi masyarakat. Perubahan IHK dari waktu ke waktu menggambarkan tingkat kenaikan (inflasi) atau tingkat penurunan (deflasi) dari harga barang/jasa kebutuhan rumah tangga sehari-hari. Kenaikan atau penurunan harga barang/jasa mempunyai kaitan yang erat sekali dengan kemampuan daya beli dari uang yang dimiliki masyarakat, terutama mereka yang berpenghasilan tetap. Tingkat perubahan IHK (inflasi/deflasi) yang terjadi, dengan sendirinya mencerminkan daya beli dari uang yang dipakai masyarakat untuk memenuhi kebutuhan sehari-hari. Semakin tinggi inflasi maka semakin rendah nilai uang dan semakin rendah daya belinya. Adapun kegunaan data IHK antara lain:

1. Indeksasi upah/gaji
2. Indikator moneter/perkembangan nilai uang
3. Asumsi APBN
4. Salah satu indikator bagi pemerintah untuk melihat pertumbuhan ekonomi
5. Indeksasi nilai tambah bisnis, dan lain-lain

1.2. Cakupan IHK 2018=100

Pada tahun 2018 BPS telah melaksanakan SBH 2018 di 90 kota, yang terdiri dari 34 ibu kota provinsi dan 56 kabupaten/kota yang perekonomiannya relatif tinggi. Paket komoditas yang diperoleh pada SBH 2018 antara 248 - 473 jenis barang/jasa dengan tahun dasar penghitungan IHK 2018 = 100, di mana IHK disajikan dalam 11 kelompok dan 40 sub kelompok pengeluaran. Dari 90 kota yang masuk dalam perhitungan inflasi nasional, Kota Malang termasuk yang menghitung inflasi memiliki 382 komoditas.

Penyajian dalam publikasi ini berupa Indeks Harga Konsumen (IHK) dan persentase perubahan indeks (inflasi/deflasi) disetiap kabupaten/kota yang disusun menurut kelompok dan sub kelompok pengeluaran perbulan selama satu tahun, juga divisualisasikan dengan berbagai gambar dan grafik.

1.3. Konsep dan Definisi

Dalam pengumpulan data HK ada beberapa konsep dan definisi yang perlu diketahui. Konsep dan definisi harga konsumen sangat penting diketahui agar data harga yang dihasilkan benar-benar sesuai dengan yang dimaksud dan konsisten antar waktu maupun antar daerah.

1.3.1. Harga Konsumen (HK)

Harga Konsumen (HK) adalah harga transaksi yang terjadi antara penjual (pedagang eceran) dan pembeli (konsumen) secara eceran dengan pembayaran tunai. Eceran yang dimaksud adalah membeli suatu barang atau jasa dengan menggunakan satuan terkecil untuk dipakai/dikonsumsi.

Contohnya adalah sayuran dengan satuan ikat, beras dengan satuan kg/liter, emas dengan satuan gram dan sebagainya.

Dalam pencatatan data HK perlu diketahui bahwa suatu komoditi bisa dijual dalam bentuk kemasan, misalkan dalam bentuk bungkus, botol, pak dan sebagainya. Demikian pula ada komoditi yang langsung dikenakan PPn atau pajak-pajak lain.

Data harga yang dicatat adalah yang benar-benar biasa dibayar, tanpa melihat bentuk kemasan, sudah dikenakan PPn atau belum dan sebagainya, sejauh satuannya adalah standar yang biasa dijual. Namun apabila suatu komoditi dibebani biaya tambahan lain,

seperti dana, kupon, sumbangan dan sebagainya, maka biaya tersebut tidak perlu dimasukkan ke dalam harga barang/jasa tersebut.

1.3.2. Satuan

Satuan atau ukuran jumlah suatu barang/jasa dalam pencatatan data HK yang dipakai adalah satuan terkecil dan standar untuk seluruh Indonesia. Satuan standar ini telah ditentukan dalam kuesioner. Oleh karena itu apabila suatu daerah menggunakan satuan setempat yang berlainan dengan yang tersebut dalam kuesioner haruslah dikonversikan ke dalam satuan standar yang dimaksud. Contoh: kg, ons, meter, lembar, eksemplar, buah, helai, per orang, per pasien, dan sebagainya.

1.3.3. Jenis Barang/Jasa

Barang/jasa atau komoditi yang dimaksud adalah komoditi yang tercakup dalam paket komoditi kebutuhan rumah tangga yang termasuk dalam diagram timbangan IHK hasil SBH 2018.

1.3.4. Kualitas/Merk Barang

Kualitas atau merk barang adalah merupakan spesifikasi barang. Satu macam barang/jasa umumnya mempunyai lebih dari satu kualitas/merk. Contoh: Susu kental manis merk Indomilk, Bendera, Carnation dan sebagainya. Celana panjang katun pria merk Polo, Stanley Adams, Watchout dan sebagainya. Bus angkutan antar provinsi kualitas Malang-Jakarta ekonomi, Malang-Surabaya Patas eksekutif, dan sebagainya. Tarif PAM/PDAM kualitas rumah tangga sangat sederhana, sederhana, menengah dan mewah dan sebagainya.

1.3.5. Pedagang Eceran

Pedagang eceran adalah pihak atau seseorang yang menjual barang/jasa kepada pembeli untuk dikonsumsi sendiri, bukan untuk diperdagangkan lagi. Tempat lokasi pedagang eceran sebagai responden data HK biasanya di areal pasar atau sekitar pasar, tetapi dapat juga di luararea pasar yang bersangkutan, termasuk pasar swalayan/supermarket, toko-toko dan sejenisnya.

1.3.6. Relatif Harga

Relatif Harga atau RH adalah rasio perbandingan harga suatu komoditi pada suatu periode waktu tertentu terhadap harga pada periode waktu sebelumnya.

1.3.7. Nilai Konsumsi (NK)

Nilai konsumsi adalah jumlah nilai yang dikeluarkan oleh rumah tangga untuk memperoleh suatu komoditi untuk dikonsumsi. Nilai konsumsi suatu komoditi merupakan perkalian harga komoditi dengan kuantitas (banyaknya) yang dikonsumsi.

Dalam penghitungan IHK ada 2 jenis nilai konsumsi, yaitu yang pertama adalah nilai konsumsi dasar (P_oQ_o), yang diperoleh dari hasil SBH 2018, yaitu rata-rata nilai pengeluaran rumah tangga sebulan untuk setiap jenis barang/jasa yang dikonsumsi. Kedua, nilai konsumsi pada bulan berjalan (P_nQ_o).

1.3.8. Diagram Timbang

Diagram timbang adalah diagram yang menunjukkan persentase nilai konsumsi tiap jenis barang/jasa terhadap total rata-rata pengeluaran rumah tangga disuatu daerah. Diagram timbang tersebut juga mencerminkan pola konsumsi rumah tangga didaerah tersebut.

1.3.9. Menghitung Relatif Harga (RH)

Harga rata-rata suatu kualitas/merek seperti yang diperoleh dari hasil penghitungan dengan rumus, bila dibandingkan dengan harga rata-rata kualitas/merek yang sama pada periode sebelumnya, hasil tersebut merupakan relatif harga (RH) kualitas periode ke-n. Rumus umumnya seperti di bawah ini:

Menghitung Relatif Harga (RH) Kualitas

$$RH_{ni} = \frac{P_{nij}}{P_{(n-1)ij}} \times 100$$

di mana:

- RH_{ni} = Relatif harga periode ke-n, komoditas i , kualitas j
- P_{nij} = Rata-rata harga periode ke-n, komoditasi, kualitas j
- $P_{(n-1)ij}$ = Rata-rata harga periode ke-($n-1$), komoditasi, kualitas j

1.3.10. Menghitung Relatif Harga (RH) Komoditas

$$RH_{ni} = \frac{\sum_{j=1}^J RH_{nij}}{J}$$

di mana:

RH_{ni} = Relatif harga komoditas i , periode ke- n

RH_{nij} = Relatif harga komoditas i , kualitas j periode ke- n

J = Banyaknya kualitas

1.3.11. Menghitung Nilai Konsumsi (NK) Jenis Barang

Hasil penghitungan relatif harga (RH) periode ke- n , komoditas i dengan rumus (4) diatas, selanjutnya dikalikan dengan nilai konsumsi periode sebelumnya komoditas yang sama dan dibagi dengan 100, maka akan diperoleh nilai konsumsi suatu komoditas periode ke- n :

$$NK_{ni} = \frac{RH_{ni} \times NK_{(n-1)i}}{100}$$

di mana:

NK_{ni} = Nilai Konsumsi periode ke- n , komoditas i

RH_{ni} = Relatif harga periode ke- n , komoditas i

$NK_{(n-1)i}$ = Nilai konsumsi periode ke- $(n-1)$, komoditas i

1.3.12. Menghitung Nilai Konsumsi (NK) Sub Kelompok

Penjumlahan dari seluruh nilai konsumsi komoditas yang tercakup dalam satu sub kelompok, hasilnya merupakan nilai konsumsi sub kelompok.

$$NK_a = \sum_{i=1}^h NK_i$$

di mana:

NK_a = Nilai konsumsi sub kelompok a

NK_i = Nilai konsumsi komoditas pada sub kelompok a

h = Banyaknya komoditas pada sub kelompok a

1.3.13. Menghitung Nilai Konsumsi (NK) Kelompok

Penjumlahan dari seluruh nilai konsumsi sub kelompok yang tercakup dalam satu kelompok, hasilnya merupakan nilai konsumsi kelompok

$$NK_B = \sum_b^s NK_b$$

Di mana:

- NK_B = Nilai Konsumsi kelompok B
- NK_b = Nilai konsumsi sub kelompok pada kelompok B
- s = Banyaknya sub kelompok pada kelompok B

1.3.14. Menghitung Nilai Konsumsi (NK) Umum

Penjumlahan seluruh nilai konsumsi kelompok (7 kelompok), hasilnya merupakan nilai konsumsi umum

$$NK_{umum} = \sum_{c=1} NK_c$$

di mana:

- NK_{umum} = Nilai Konsumsi umum
- NK_c = Nilai Konsumsi Kelompok

1.3.15. Menghitung Indeks Jenis Barang

Nilai konsumsi jenis barang i, periode n dibandingkan dengan nilai konsumsi jenis barang i, periode dasar

$$IHK_{ni} = \frac{NK_{ni}}{NK_{oi}} \times 100$$

di mana:

- IHK_{ni} = Indeks Harga Konsumen jenis barang i, periode ke-n
- NK_{ni} = Nilai Konsumsi jenis barang i, periode ke-n
- NK_{oi} = Nilai Konsumsi dasar jenis barang i

1.3.16. Menghitung Indeks Sub Kelompok

Nilai konsumsi sub kelompok, periode n dibandingkan dengan nilai konsumsi sub kelompok yang sama, periode dasar

$$IHK_{na} = \frac{NK_{na}}{NK_{0a}} \times 100$$

di mana:

IHK_{na} = Indek Harga Konsumen sub kelompok a, periode ke-n

NK_{na} = Nilai Konsumsi sub kelompok a, periode ke-n

NK_{0a} = Nilai Konsumsi dasar sub kelompok a

1.3.17. Menghitung Indeks Kelompok

Nilai konsumsi kelompok, periode n dibandingkan dengan nilai konsumsi kelompok yang sama, periode dasar

$$IHK_{nb} = \frac{NK_{nb}}{NK_{0b}} \times 100$$

di mana:

IHK_{nb} = Indek Harga Konsumen kelompok b, periode ke-n

NK_{nb} = Nilai Konsumsi kelompok b, periode ke-n

NK_{0b} = Nilai Konsumsi dasar kelompok b

1.3.18. Menghitung Indeks Umum

Nilai konsumsi umum, periode n dibandingkan dengan nilai konsumsi umum, periode dasar

$$IHK_{umum_n} = \frac{NK_{umum_n}}{NK_{0umum}} \times 100$$

Di mana:

IHK_{umum_n} = Indek Harga Konsumen umum periode ke-n

NK_{umum_n} = Nilai Konsumsi umum, periode ke-n

NK_{0umum} = Nilai Konsumsi dasar umum

1.3.19. Menghitung Persentase (%) Perubahan IHK

Persentase (%) perubahan IHK atau yang lebih dikenal dengan inflasi atau deflasi, dapat dihitung dengan membandingkan IHK periode ke-n dengan IHK periode sebelumnya.

Persentase (%) perubahan IHK perbulan dihitung dengan rumus:

$$\frac{I_n - I_{(n-1)}}{I_{(n-1)}} \times 100$$

di mana:

I_n = IHK periode ke-n

I_{n-1} = IHK periode ke-(n-1)

Persentase (%) perubahan IHK menurut tahun kalender ke-n dihitung berdasarkan metode *point to point* dengan dasar IHK bulan Desember tahun ke(n-1).

1.3.20. Menghitung Sumbangan/Andil Inflasi/Deflasi.

Besarnya nilai perubahan indeks (inflasi/deflasi) yang terjadi setiap bulan, sesungguhnya merupakan gabungan sumbangan atau andil dari jenis barang/jasa yang mengalami fluktuasi harga pada bulan yang bersangkutan. Oleh karena itu, setiap komoditi yang mengalami fluktuasi harga tersebut dapat diketahui besarnya sumbangan/andil terhadap inflasi atau deflasi yang terjadi di suatu kota atau secara nasional

Rumus umum untuk menghitung besarnya andil inflasi adalah:

$$A_{ni} = \frac{[\%NK]_{(n-1)i}}{\Delta RH_{ni}} \times 100$$

di mana:

A_{ni} = Sumbangan/andil inflasi/deflasi jenis barang i, periode n

$[\%NK]_{(n-1)i}$ = % NK jenis barang i terhadap total, periode ke-n-1

ΔRH_{ni} = $RH - 100 =$ % perubahan harga jenis barang i, periode ke-n

1.4. Metode Penghitungan IHK

Formula Indeks yang digunakan untuk menghitung IHK masing-masing kota adalah berdasarkan formula Laspeyres dengan modifikasi sebagai berikut :

$$I_n = \frac{\sum_{i=1}^k \frac{P_{ni}}{P_{(n-1)i}}}{\sum_{i=1}^k P_{oi} \cdot Q_{oi}} \times P_{(n-1)i} \cdot Q_{oi} \times 100$$

di mana:

- I_n = Indeks bulan ke n
- P_{ni} = Harga jenis barang i, bulan ke n
- $P_{(n-1)i}$ = Harga jenis barang i, bulan ke (n-1)
- $P_{(n-1)i} \cdot Q_{oi}$ = Nilai konsumsi jenis barang i, bulan ke (n-1)
- $P_{oi} \cdot Q_{oi}$ = Nilai konsumsi jenis barang i pada bulan dasar
- k = Banyaknya jenis barang paket komoditas dalam sub kelompok.

Menghitung angka Inflasi:

$$LI_n = \frac{I_n - I_{(n-1)}}{I_{(n-1)}} \times 100$$

Di mana:

- LI_n = Inflasi tahun kalender bulan ke-n
- I_n = Indeks bulan ke-n
- $I_{(n-1)}$ = Indeks bulan ke-(n-1)

Inflasi tahun kalender dihitung dengan jalan menghitung persentase perubahan IHK bulan terakhir terhadap IHK bulan Desember tahun sebelumnya. Misalnya inflasi tahun kalender tahun kalender sampai dengan bulan Desember 2020 adalah:

$$LI_{sd. \text{ bulanDes'20}} = \frac{IHK_{\text{bulan Des'20}} - IHK_{\text{bulan Des'19}}}{IHK_{\text{bulan Des'19}}} \times 100\%$$

Di mana:

$LI_{sd. \text{ bulan Des'20}}$ = Inflasi tahun kalender tahun kalender sampai bulan Desember 2020

$IHK_{\text{bulan Des'20}}$ = Indeks Harga Konsumen bulan Desember 2020

$IHK_{\text{bulan Des'19}}$ = Indeks Harga Konsumen bulan Desember 2019

Dalam IHK 2020 (2018=100) terdapat 11 (sebelas) kelompok dan 40 (empat puluh) sub kelompok pengeluaran. Kelompok makanan, minuman, dan tembakau terdiri dari 3 (tiga) sub kelompok yaitu: sub kelompok makanan, sub kelompok minuman yang tidak beralkohol, dan sub kelompok tembakau. Kelompok pakaian dan alas kaki terdiri atas 2 (dua) sub kelompok yaitu: sub kelompok pakaian, dan sub kelompok alas kaki. Kelompok perumahan, air, listrik, gas dan bahan bakar lainnya terdiri atas 4 (empat) sub kelompok yaitu: sub kelompok sewa rumah, sub kelompok pemeliharaan, perbaikan, dan keamanan tempat tinggal/perumahan, sub kelompok penyediaan air dan layanan perumahan lainnya, dan sub kelompok listrik, gas, dan bahan bakar lainnya. Kelompok perlengkapan, peralatan dan pemeliharaan rutin rumah tangga terdiri atas 4 (empat) sub kelompok yaitu: sub kelompok furnitur, perlengkapan dan karpet, sub kelompok tekstil rumah tangga, sub kelompok peralatan rumah tangga, sub kelompok barang pecah belah dan peralatan makan minum, dan sub kelompok barang dan layanan untuk pemeliharaan rumah tangga rutin.

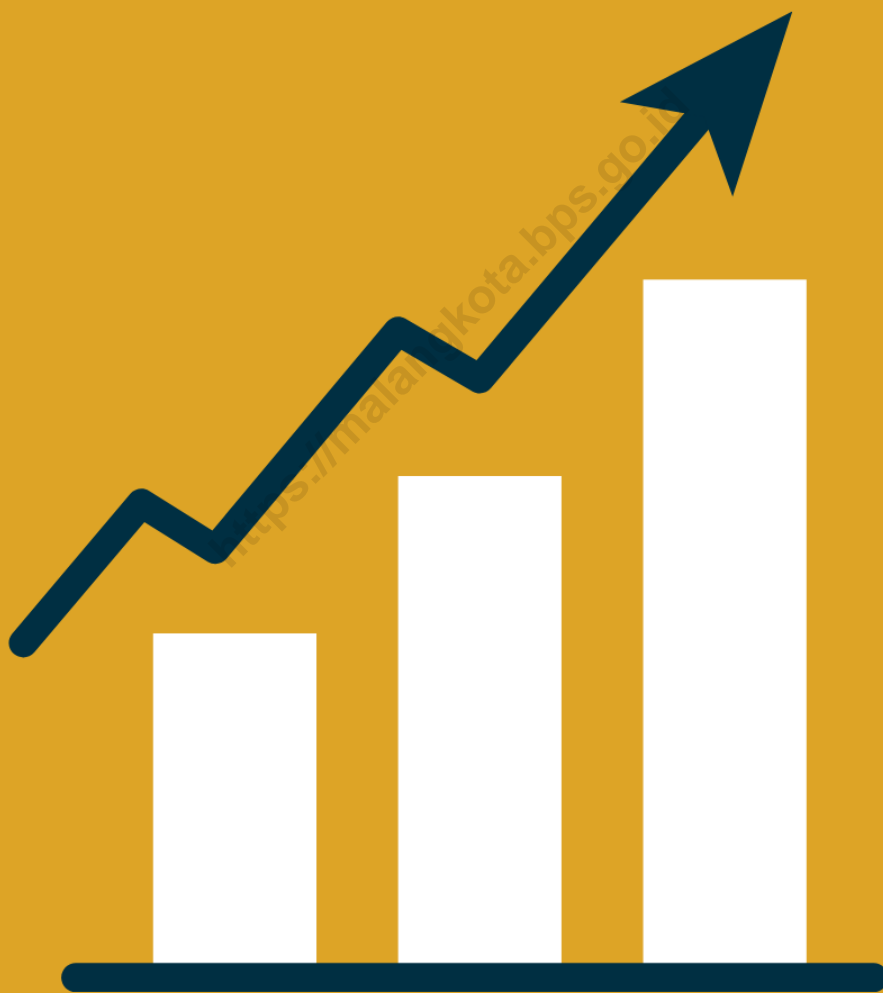
Selanjutnya kelompok kesehatan terdiri atas 4 (empat) sub kelompok yaitu: sub kelompok obat-obatan dan produk kesehatan, sub kelompok jasa perawatan (rawat jalan/tanpa menginap), sub kelompok jasa perawatan (menginap), sub kelompok jasa kesehatan lainnya. Kelompok transportasi terdiri atas 4 (empat) sub kelompok yaitu: sub kelompok pembelian kendaraan, sub kelompok pengoperasian peralatan transportasi pribadi, sub kelompok jasa angkutan penumpang, dan sub kelompok jasa pengiriman barang. Kelompok informasi, komunikasi, dan jasa keuangan terdiri atas 4 (empat) sub kelompok yaitu: sub kelompok peralatan informasi dan komunikasi, sub kelompok

layanan informasi dan komunikasi, sub kelompok asuransi, dan sub kelompok jasa keuangan. Kelompok rekreasi, olahraga, dan budaya terdiri atas 5 (lima) sub kelompok yaitu: sub kelompok barang rekreasi lainnya, sub kelompok layanan rekreasi, sub kelompok perlengkapan kebudayaan, sub kelompok layanan kebudayaan, dan sub kelompok koran, buku, dan perlengkapan sekolah. Kelompok pendidikan terdiri atas 4 (empat) sub kelompok yaitu: sub kelompok pendidikan dasar dan anak usia dini, sub kelompok pendidikan menengah, sub kelompok pendidikan tinggi, sub kelompok pendidikan yang tidak ditentukan dengan tingkatan. Kelompok penyediaan makanan dan minuman/restoran terdiri atas 1 (satu) sub kelompok yaitu sub kelompok jasa pelayanan makanan dan minuman. Kelompok perawatan pribadi dan jasa lainnya terdiri atas 4 (empat) sub kelompok yaitu: sub kelompok perawatan pribadi, sub kelompok perawatan pribadi lainnya, sub kelompok perlindungan sosial, dan sub kelompok jasa lainnya.

<https://malangkota.bps.go.id>

BAB II

ULASAN SINGKAT



BAB II ULASAN SINGKAT

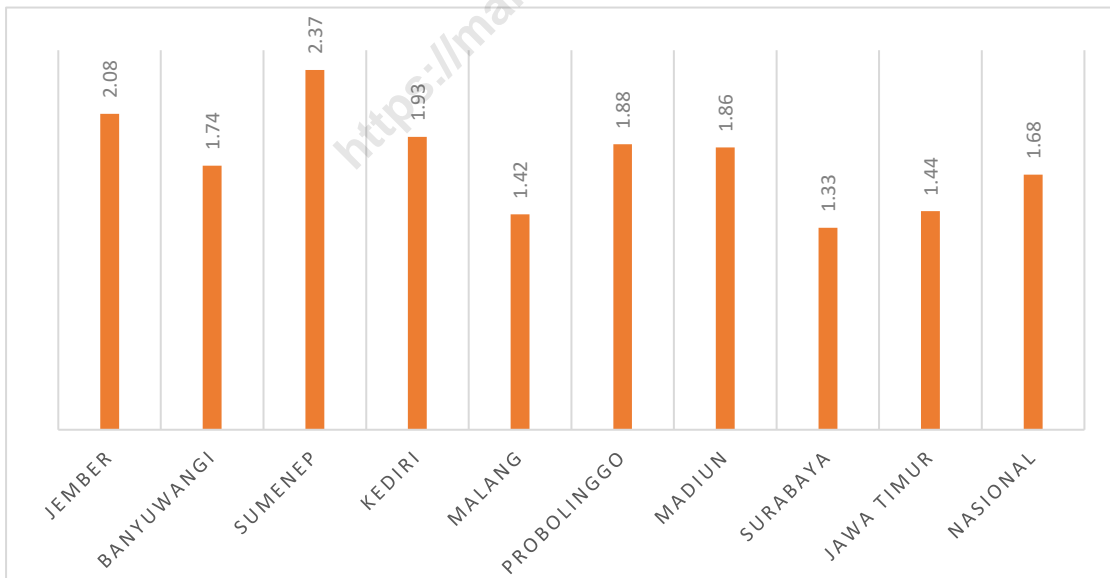
2.1 Inflasi Kota Malang

Inflasi Kota Malang dihitung berdasarkan Survei Harga Konsumen. Dari survei tersebut diperoleh Indeks Harga Konsumen Kota Malang yang dihitung berdasarkan perhitungan Survei Biaya Hidup tahun dasar 2018=100 selama Tahun 2020. Inflasi tahun kalender selama 2020 mengalami penurunan apabila dibandingkan dengan inflasi tahun kalender selama Tahun 2019. Inflasi tahun kalender tahun 2019 sebesar 1,93 persen sedangkan pada tahun 2020 mengalami penurunan sebesar 1,42 persen.

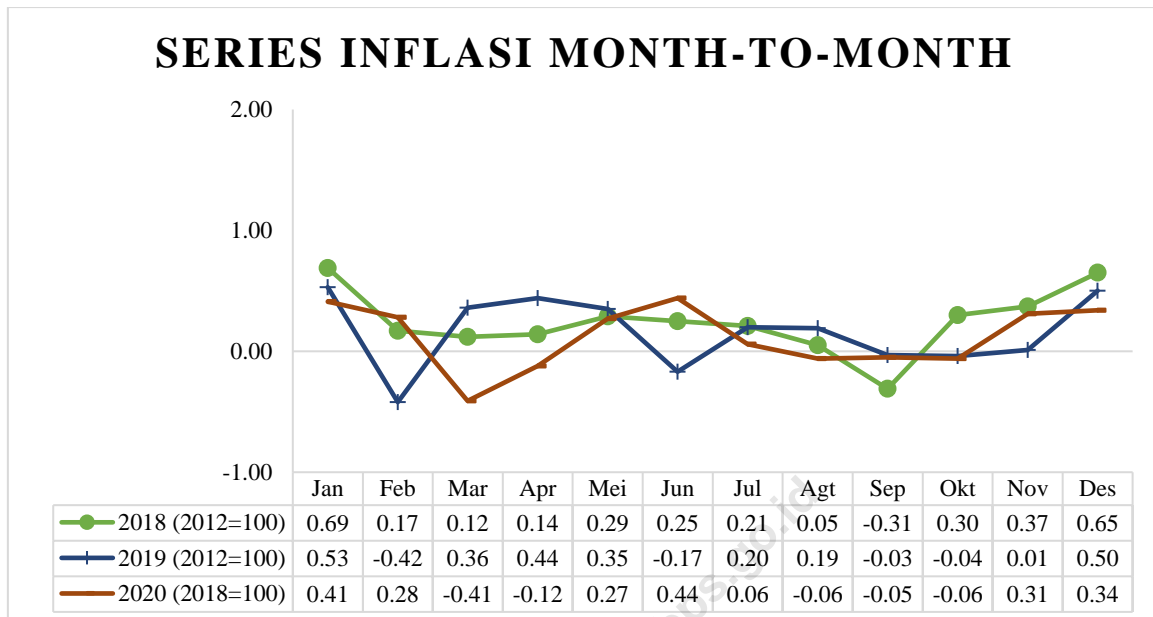
Kota Malang mengalami inflasi tahun kalender terendah kedua setelah Kota Surabaya. Inflasi tahun kalender 2020 Kota Malang mencapai 1,42 persen. Disamping itu, inflasi tahun kalender Jawa Timur sebesar 1,44 persen lebih rendah dari inflasi tahun kalender nasional yakni sebesar 1,68 persen sebagaimana terlihat pada gambar 1.

Gambar 1.

Perbandingan Inflasi Tahun Kalender 8 kota di Jawa Timur Tahun 2020



Gambar 2.
Pergerakan Inflasi Bulanan Kota Malang 2018-2020

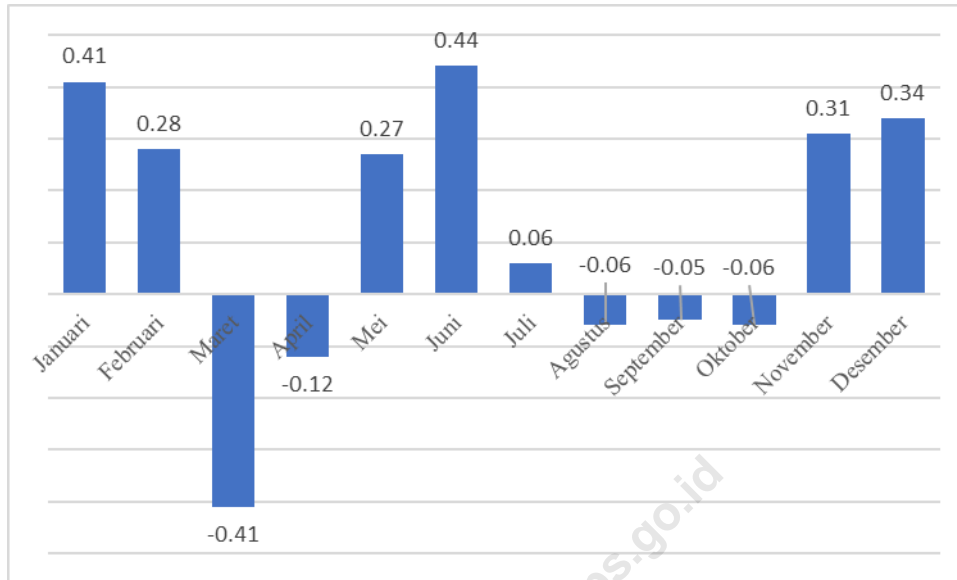


Pergerakan inflasi bulanan dapat dilihat pada gambar 2. Selama tahun 2020 terjadi deflasi pada bulan Maret, April, Agustus, September, dan Oktober sedangkan pada bulan lainnya terjadi inflasi. Pola pergerakan inflasi selama tahun 2020 cukup berbeda dengan pola pergerakan inflasi selama tahun 2019 terutama pada semester pertama. Pada triwulan pertama tahun 2020 terjadi inflasi pada bulan ketiga, di mana mengalami deflasi pada bulan-bulan sebelumnya, sedangkan pada tahun 2019 terjadi deflasi pada bulan ketiga, di mana pada bulan Mei dan Juni 2019 mengalami inflasi. Pada triwulan ketiga tahun 2020 dan 2019 sama sama mengalami deflasi pada bulan ketiga, dan pada triwulan ke empat tahun 2020 dan 2019 sama sama terjadi deflasi pada bulan pertama dan inflasi pada 2 bulan terakhir.

2.2 Inflasi per Bulan (Month to month)

Inflasi Kota Malang sepanjang tahun 2020 mengalami 7 (tujuh) kali inflasi dan 5 (lima) kali deflasi. Inflasi tertinggi terjadi pada bulan Juni 2020 sebesar 0,44 persen dan inflasi terendah terjadi pada bulan Juli 2020 sebesar 0,06 persen. Sedangkan deflasi tertinggi terjadi bulan Maret sebesar -0.41 persen dan terendah pada bulan September - 0,05 persen.

Gambar 3.
Inflasi per Bulan Kota Malang 2020



Pada bulan Januari 2020 terjadi inflasi sebesar 0,41 persen, dari 11 kelompok pengeluaran 6 kelompok pengeluaran mengalami inflasi, 2 kelompok deflasi, dan 5 kelompok lainnya stabil. Inflasi tertinggi adalah kelompok minuman, makanan, dan tembakau sebesar 1,54 persen diikuti oleh kelompok perawatan pribadi dan jasa lainnya sebesar 0,53 persen, selanjutnya kelompok perumahan, air, listrik, gas, dan bahan bakar lainnya sebesar 0,36 persen; kelompok kesehatan sebesar 0,13 persen; kelompok pakaian dan alas kaki sebesar 0,09 persen; kelompok penyediaan makanan dan minuman / restoran sebesar 0,05 persen. Sedangkan deflasi tercatat berada pada kelompok transportasi sebesar 0,14 persen, dan kelompok perlengkapan, peralatan dan pemeliharaan rutin rumah sebesar 0,17 persen. Sementara itu, kelompok informasi, komunikasi, dan jasa keuangan; kelompok rekreasi, olahraga, dan budaya; kelompok pendidikan stabil.

Sepuluh komoditas utama yang mendorong laju inflasi pada Januari 2020 adalah cabai rawit, rokok kretek filter, kontrak rumah, cabai merah, daging ayam ras, emas perhiasan, rokok kretek, mobil, pemeliharaan/service, dan jeruk. Sedangkan sepuluh komoditas utama menghambat inflasi januari 2020 adalah: bensin, telur ayam ras, makanan ringan/snack, sabun detergen bubuk/cair, susu cair kemasan, udang basah, ayam hidup, kopi bubuk, batu bata/batu tela, dan daun bawang. Indeks Harga Konsumen (IHK)

dari 102,57 pada Desember 2019 menjadi 102,99 pada Januari 2020. Tingkat inflasi tahun kalender sebesar 0,41 persen dan tingkat inflasi tahun ke tahun (Januari 2020 terhadap Januari 2019) sebesar 1,15 persen. Inflasi Januari 2020 (0,41 persen) lebih rendah dibandingkan pada bulan yang sama di tahun 2019 (0,53 persen) dan nilainya terendah ketiga selama sepuluh tahun terakhir pada periode tersebut.

Pada bulan Februari 2020 terjadi inflasi sebesar 0,28 persen, dari 11 kelompok pengeluaran 8 kelompok pengeluaran mengalami inflasi, 1 kelompok deflasi, dan 2 kelompok lainnya stabil. Inflasi tertinggi adalah kelompok makanan, minuman, dan tembakau sebesar 0,97 persen, diikuti oleh kelompok perawatan pribadi dan jasa lainnya sebesar 0,91 persen, selanjutnya kelompok pakaian dan alas kaki sebesar 0,29 persen; kelompok perlengkapan, peralatan, dan pemeliharaan rutin rumah tangga sebesar 0,16 persen; kelompok perumahan, air, listrik, dan bahan bakar lainnya sebesar 0,09 persen; kelompok kesehatan sebesar 0,03 persen; kelompok informasi, komunikasi, dan jasa keuangan sebesar 0,01 persen; kelompok penyediaan makanan dan minuman/restoran sebesar 0,01 persen. Sedangkan kelompok yang mengalami deflasi yaitu kelompok transportasi sebesar 0,27 persen. Sementara itu kelompok dengan harga stabil meliputi kelompok rekreasi, olahraga dan budaya, serta kelompok pendidikan.

Sepuluh komoditas utama yang mendorong laju inflasi pada Februari 2020 adalah bawang putih, emas perhiasan, cabai merah, iuran bulanan RT, semangka, pisang, baju kaos berkerah wanita, rokok putih, melon, dan upah asisten rumah tangga. Sedangkan sepuluh komoditas utama menghambat inflasi Februari 2020 adalah: cabai rawit, bensin, bawang merah, daging ayam ras, blus wanita, keramik, batu bata/batu tela, hand body lotion, alpukat, dan tomat. Harga Konsumen (IHK) dari 102,99 pada Januari 2020 menjadi 103,28 pada Februari 2020. Tingkat inflasi tahun kalender sebesar 0,69 persen dan tingkat inflasi tahun ke tahun (Februari 2020 terhadap Februari 2019) sebesar 1,76 persen. Inflasi Februari 2020 (0,28 persen) mengalami kenaikan dibandingkan pada bulan yang sama di tahun 2019 (-0,42 persen) dan nilainya tertinggi ketiga selama sepuluh tahun terakhir pada periode tersebut.

Pada bulan Maret 2020 terjadi deflasi sebesar 0,41 persen, dari 11 kelompok pengeluaran 2 kelompok pengeluaran mengalami deflasi, 8 kelompok inflasi, dan 1 kelompok lainnya stabil. Deflasi tertinggi adalah kelompok transportasi sebesar 3,21 persen, diikuti oleh kelompok makanan, minuman, dan tembakau sebesar 0,5 persen.

Sedangkan kelompok yang mengalami inflasi yaitu kelompok perawatan pribadi dan jasa lainnya sebesar 1,18 persen, diikuti oleh kelompok rekreasi, olahraga dan budaya sebesar 0,27 persen, selanjutnya kelompok informasi, komunikasi, dan jasa keuangan sebesar 0,23 persen; kelompok pakaian dan alas kaki sebesar 0,18 persen; kelompok penyediaan makanan dan minuman/restoran sebesar 0,15 persen; kelompok kesehatan sebesar 0,12 persen; kelompok perlengkapan, peralatan, dan pemeliharaan rutin rumah tangga sebesar 0,08 persen; kelompok perumahan, air, listrik, dan bahan bakar lainnya sebesar 0,04 persen. Sementara itu kelompok dengan harga stabil adalah kelompok pendidikan.

Sepuluh komoditas utama yang mendorong laju deflasi pada Maret 2020 adalah angkutan udara, cabai merah, cabai rawit, daging ayam ras, bawang putih, jagung manis, kentang, daging sapi, kacang panjang, dan semangka. Sedangkan sepuluh komoditas utama menghambat laju deflasi pada Maret 2020 adalah: emas perhiasan, gula pasir, tarif kendaraan roda empat online, anggur, telepon seluler, udang basah, jeruk, telur ayam ras, bayam, dan susu bubuk untuk balita. Indeks Harga Konsumen (IHK) dari 103,28 pada Februari 2020 menjadi 102,86 pada Maret 2020. Tingkat inflasi tahun kalender sebesar 0,28 persen dan tingkat inflasi tahun ke tahun (Maret 2020 terhadap Maret 2019) sebesar 1,13 persen. Inflasi Maret 2020 (-0,41 persen) mengalami penurunan dibandingkan pada bulan yang sama di tahun 2019 (0,36 persen) dan merupakan deflasi tertinggi selama sepuluh tahun terakhir pada periode tersebut.

Pada bulan April 2020 terjadi deflasi sebesar 0,12 persen, dari 11 kelompok pengeluaran 2 kelompok pengeluaran mengalami deflasi, 6 kelompok inflasi, dan 3 kelompok lainnya stabil. Deflasi tertinggi adalah kelompok transportasi sebesar 1,11 persen, diikuti oleh kelompok makanan, minuman, dan tembakau sebesar 0,58 persen. Sedangkan kelompok yang mengalami inflasi yaitu kelompok perawatan pribadi dan jasa lainnya sebesar 1,19 persen, diikuti oleh kelompok perlengkapan, peralatan, dan pemeliharaan rutin rumah tangga sebesar 0,43 persen, selanjutnya kelompok informasi, komunikasi, dan jasa keuangan sebesar 0,38 persen; kelompok penyediaan makanan dan minuman/restoran sebesar 0,30 persen; kelompok kesehatan sebesar 0,11 persen; kelompok pakaian dan alas kaki sebesar 0,04 persen. Sementara itu kelompok dengan harga stabil meliputi kelompok rekreasi, olahraga dan budaya; kelompok pendidikan; kelompok perumahan, air, listrik, dan bahan bakar lainnya.

Sepuluh komoditas utama yang mendorong laju deflasi pada April 2020 adalah daging ayam ras, angkutan udara, cabai merah, telur ayam ras, bawang putih, cabai rawit, tarif kendaraan roda 4 online, ikan lele, semangka, dan tarif kendaraan roda 2 online. Sedangkan sepuluh komoditas utama menghambat laju deflasi pada April 2020 adalah emas perhiasan, gula pasir, bawang merah, telepon seluler, tahu mentah, tisu, jagung manis, upah asisten rumah tangga, pizza, dan mesin cuci. Indeks Harga Konsumen (IHK) dari 102,86 pada Maret 2020 menjadi 102,74 pada April 2020. Tingkat inflasi tahun kalender sebesar 0,17 persen dan tingkat inflasi tahun ke tahun (April 2020 terhadap April 2019) sebesar 0,83 persen. Inflasi April 2020 (-0,12 persen) mengalami penurunan dibandingkan pada bulan yang sama di tahun 2019 (0,44 persen) dan merupakan deflasi tertinggi keempat selama sepuluh tahun terakhir pada periode tersebut.

Pada bulan Mei 2020 terjadi inflasi sebesar 0,27 persen, dari 11 kelompok pengeluaran 5 kelompok pengeluaran mengalami inflasi, 2 kelompok deflasi, dan 4 kelompok lainnya stabil. Inflasi tertinggi adalah kelompok transportasi sebesar 2,17 persen, diikuti oleh kelompok perlengkapan, peralatan, dan pemeliharaan rutin rumah tangga sebesar 0,41 persen, selanjutnya kelompok informasi, komunikasi, dan jasa keuangan sebesar 0,14 persen; kelompok pakaian dan alas kaki sebesar 0,01 persen; kelompok kesehatan sebesar 0,01 persen. Sedangkan kelompok yang mengalami deflasi yaitu kelompok perawatan pribadi dan jasa lainnya sebesar 0,13 persen, kelompok makanan, minuman, dan tembakau sebesar 0,11 persen. Sementara itu kelompok dengan harga stabil meliputi kelompok rekreasi, olahraga dan budaya; kelompok pendidikan; kelompok perumahan, air, listrik, dan bahan bakar lainnya; kelompok penyediaan makanan dan minuman/restoran.

Sepuluh komoditas utama yang mendorong laju inflasi pada Mei 2020 adalah angkutan udara, daging ayam ras, bawang merah, bayam, sabun detergen bubuk/cair, buah naga, pepaya, ayam hidup, jeruk, dan biaya langganan internet. Sedangkan sepuluh komoditas utama menghambat laju inflasi pada Mei 2020 adalah telur ayam ras, cabai rawit, bawang putih, cabai merah, gula pasir, emas perhiasan, anggur, kelapa, kopi bubuk, dan beras. Indeks Harga Konsumen (IHK) dari 102,74 pada April 2020 menjadi 103,02 pada Mei 2020. Tingkat inflasi tahun kalender sebesar 0,44 persen dan tingkat inflasi tahun ke tahun (Mei 2020 terhadap Mei 2019) sebesar 0,78 persen. Inflasi Mei 2020 (0,27 persen) mengalami penurunan dibandingkan pada bulan yang sama di tahun 2019

(0,35 persen) tetapi masih di atas inflasi rata-rata (0,25 persen) selama sepuluh tahun terakhir pada periode tersebut.

Pada bulan Juni 2020 terjadi inflasi sebesar 0,44 persen, dari 11 kelompok pengeluaran 6 kelompok pengeluaran mengalami inflasi, 4 kelompok deflasi, dan 1 kelompok lainnya stabil. Inflasi tertinggi adalah kelompok makanan, minuman, dan tembakau sebesar 1,11 persen, diikuti oleh kelompok pakaian dan alas kaki sebesar 1,04 persen, selanjutnya kelompok penyediaan makanan dan minuman/restoran sebesar 0,90 persen; kelompok transportasi sebesar 0,89 persen; kelompok informasi, komunikasi, dan jasa keuangan sebesar 0,06 persen; kelompok perumahan, air, listrik, dan bahan bakar lainnya sebesar 0,03. Sedangkan kelompok yang mengalami deflasi yaitu kelompok kesehatan sebesar 0,91 persen, diikuti oleh kelompok perlengkapan, peralatan, dan pemeliharaan rutin rumah tangga sebesar 0,33 persen, selanjutnya kelompok perawatan pribadi dan jasa lainnya sebesar 0,27 persen; kelompok rekreasi, olahraga dan budaya sebesar 0,04 persen. Sementara itu kelompok dengan harga stabil adalah kelompok pendidikan.

Sepuluh komoditas utama yang mendorong laju inflasi pada Juni 2020 adalah daging ayam ras, angkutan udara, telur ayam ras, rokok kretek filter, buah naga, mie, blus wanita, tahu mentah, alpukat, dan mobil. Sedangkan sepuluh komoditas utama menghambat laju inflasi pada Juni 2020 adalah obat dengan resep, bawang putih, emas perhiasan, tarif kendaraan roda 4 online, gula pasir, jeruk, cabai rawit, anggur, semangka, dan pengharum cucian. Indeks Harga Konsumen (IHK) dari 103,02 pada Mei 2020 menjadi 103,47 pada Juni 2020. Tingkat inflasi tahun kalender sebesar 0,88 persen dan tingkat inflasi tahun ke tahun (Juni 2020 terhadap Juni 2019) sebesar 1,31 persen. Inflasi Juni 2020 (0,44 persen) mengalami kenaikan dibandingkan pada bulan yang sama di tahun 2019 (-0,17 persen) dan nilainya berada di atas inflasi rata-rata (0,42 persen) selama sepuluh tahun terakhir pada periode tersebut.

Pada bulan Juli 2020 terjadi inflasi sebesar 0,06 persen, dari 11 kelompok pengeluaran 4 kelompok pengeluaran mengalami inflasi, dan 7 kelompok deflasi. Inflasi tertinggi adalah kelompok perawatan pribadi dan jasa lainnya sebesar 1,77 persen, diikuti oleh kelompok pendidikan sebesar 0,40 persen, selanjutnya kelompok penyediaan makanan dan minuman/restoran sebesar 0,07 persen; kelompok informasi, komunikasi, dan jasa keuangan sebesar 0,03 persen. Sedangkan kelompok yang mengalami deflasi

yaitu kelompok perlengkapan, peralatan, dan pemeliharaan rutin rumah tangga sebesar 0,34 persen, diikuti oleh kelompok transportasi sebesar 0,24 persen, selanjutnya kelompok rekreasi, olahraga dan budaya sebesar 0,18 persen; kelompok kesehatan sebesar 0,15 persen; kelompok makanan, minuman, dan tembakau sebesar 0,06 persen; kelompok pakaian dan alas kaki sebesar 0,04 persen; kelompok perumahan, air, listrik, dan bahan bakar lainnya sebesar 0,04.

Sepuluh komoditas utama yang mendorong laju inflasi pada Juli 2020 adalah emas perhiasan, telur ayam ras, krim wajah, parfum, bumbu masak jadi, taman kanak-kanak, tahu mentah, cabai rawit, semangka, dan pengharum cucian/pelembut. Sedangkan sepuluh komoditas utama menghambat laju inflasi pada Juli 2020 adalah daging ayam ras, angkutan udara, bawang merah, mie, sabun detergen bubuk/cair, bawang putih, sepatu anak, pepaya, jeruk, dan pasta gigi. Indeks Harga Konsumen (IHK) dari 103,47 pada Juni 2020 menjadi 103,53 pada Juli 2020. Tingkat inflasi tahun kalender sebesar 0,94 persen dan tingkat inflasi tahun ke tahun (Juli 2020 terhadap Juli 2019) sebesar 1,21 persen. Inflasi Juli 2020 (0,06 persen) mengalami penurunan dibandingkan pada bulan yang sama di tahun 2019 (0,20 persen) dan merupakan inflasi terendah selama sepuluh tahun terakhir pada periode tersebut.

Pada bulan Agustus 2020 terjadi deflasi sebesar 0,06 persen, dari 11 kelompok pengeluaran 5 kelompok pengeluaran mengalami deflasi, 4 kelompok inflasi, dan 2 kelompok lainnya stabil. Deflasi tertinggi adalah kelompok transportasi sebesar 1,46 persen, diikuti oleh kelompok perlengkapan, peralatan, dan pemeliharaan rutin rumah tangga sebesar 0,27 persen, selanjutnya kelompok makanan, minuman, dan tembakau sebesar 0,19 persen; kelompok perumahan, air, listrik, dan bahan bakar lainnya sebesar 0,04 persen; kelompok rekreasi, olahraga dan budaya sebesar 0,02 persen. Sedangkan kelompok yang mengalami inflasi yaitu kelompok perawatan pribadi dan jasa lainnya sebesar 1,65 persen, diikuti oleh kelompok pendidikan sebesar 1,15, selanjutnya kelompok pakaian dan alas kaki sebesar 0,04 persen; kelompok kesehatan sebesar 0,04 persen. Sementara itu kelompok dengan harga stabil meliputi kelompok informasi, komunikasi, dan jasa keuangan dan kelompok penyediaan makanan dan minuman/restoran.

Sepuluh komoditas utama yang mendorong laju deflasi pada Agustus 2020 adalah angkutan udara, daging ayam ras, sabun detergen bubuk/cair, bawang merah, tomat,

brokoli, sabun mandi, batu bata/batu tela, melon, dan anggur. Sedangkan sepuluh komoditas utama menghambat laju deflasi pada Agustus 2020 adalah emas perhiasan, sekolah dasar, manga, pisang, minyak goreng, sekolah menengah atas, tarif dokter spesialis, jeruk, pasta gigi, dan gula pasir. Indeks Harga Konsumen (IHK) dari 103,53 pada Juli 2020 menjadi 103,47 pada Agustus 2020. Tingkat inflasi tahun kalender sebesar 0,88 persen dan tingkat inflasi tahun ke tahun (Agustus 2020 terhadap Agustus 2019) sebesar 1,12 persen. Inflasi Agustus 2020 (-0,06 persen) mengalami penurunan dibandingkan pada bulan yang sama di tahun 2019 (0,19 persen) dan merupakan deflasi tertinggi kedua selama sepuluh tahun terakhir pada periode tersebut.

Pada bulan September 2020 terjadi deflasi sebesar 0,05 persen, dari 11 kelompok pengeluaran 3 kelompok pengeluaran mengalami deflasi, 6 kelompok inflasi, dan 2 kelompok lainnya stabil. Deflasi tertinggi adalah kelompok transportasi sebesar 0,30 persen, diikuti oleh kelompok makanan, minuman, dan tembakau sebesar 0,22 persen, selanjutnya kelompok informasi, komunikasi, dan jasa keuangan sebesar 0,01 persen. Sedangkan kelompok yang mengalami inflasi yaitu kelompok perlengkapan, peralatan, dan pemeliharaan rutin rumah tangga sebesar 0,33 persen, diikuti oleh kelompok perawatan pribadi dan jasa lainnya sebesar 0,16 persen, selanjutnya kelompok kesehatan sebesar 0,13 persen; kelompok pakaian dan alas kaki sebesar 0,03 persen; kelompok rekreasi, olahraga dan budaya sebesar 0,03 persen; kelompok penyediaan makanan dan minuman/restoran sebesar 0,01 persen. Sementara itu kelompok dengan harga stabil meliputi kelompok perumahan, air, listrik, dan bahan bakar lainnya dan kelompok pendidikan.

Sepuluh komoditas utama yang mendorong laju deflasi pada September 2020 adalah angkutan udara, daging ayam ras, telur ayam ras, cabai rawit, semangka, emas perhiasan, ikan mujair, udang basah, tomat, dan brokoli. Sedangkan sepuluh komoditas utama menghambat laju deflasi pada September 2020 adalah alpukat, sabun detergen bubuk/cair, bawang putih, sepeda motor, pir, tissue, jeruk, bawang merah, minyak goreng, dan obat gosok. Indeks Harga Konsumen (IHK) dari 103,47 pada Agustus 2020 menjadi 103,42 pada September 2020. Tingkat inflasi tahun kalender sebesar 0,83 persen dan tingkat inflasi tahun ke tahun (September 2020 terhadap September 2019) sebesar 1,22 persen. Inflasi September 2020 (-0,05 persen) mengalami penurunan dibandingkan

pada bulan yang sama di tahun 2019 (-0,03 persen) dan merupakan deflasi tertinggi ketiga selama sepuluh tahun terakhir pada periode tersebut.

Pada bulan Oktober 2020 terjadi deflasi sebesar 0,06 persen, dari 11 kelompok pengeluaran 3 kelompok pengeluaran mengalami deflasi, 5 kelompok deflasi, dan 3 kelompok lainnya stabil. Deflasi tertinggi adalah selanjutnya kelompok makanan, minuman, dan tembakau sebesar 0,42 persen, diikuti oleh kelompok perawatan pribadi dan jasa lainnya sebesar 0,16 persen, selanjutnya kelompok perumahan, air, listrik, dan bahan bakar lainnya sebesar 0,03 persen. Sedangkan kelompok yang mengalami deflasi adalah kelompok transportasi sebesar 0,33 persen, diikuti oleh kelompok kesehatan dan kelompok rekreasi, olahraga dan budaya masing-masing sebesar 0,03 persen, selanjutnya kelompok informasi, komunikasi, dan jasa keuangan sebesar 0,02 persen; kelompok perlengkapan, peralatan, dan pemeliharaan rutin rumah tangga sebesar 0,01 persen. Sementara itu kelompok dengan harga stabil meliputi kelompok pakaian dan alas kaki, kelompok pendidikan, dan kelompok penyediaan makanan dan minuman/restoran.

Sepuluh komoditas utama yang mendorong laju deflasi pada Oktober 2020 adalah mangga, daging ayam ras, alpukat, emas perhiasan, semangka, pir, gula pasir, buah naga, telur ayam ras, dan anggur. Sedangkan sepuluh komoditas utama menghambat laju deflasi pada Oktober 2020 adalah angkutan udara, cabai merah, bawang merah, cabai rawit, tarif kendaraan roda dua online, klengkeng, pisang, parfum, minuman ringan, dan minyak goreng. Indeks Harga Konsumen (IHK) dari 103,42 pada September 2020 menjadi 103,36 pada Oktober 2020. Tingkat inflasi tahun kalender sebesar 0,77 persen dan tingkat inflasi tahun ke tahun (Oktober 2020 terhadap Oktober 2019) sebesar 1,22 persen. Inflasi Oktober 2020 (-0,06 persen) lebih rendah dibandingkan pada bulan yang sama di tahun 2019 (-0,04 persen) dan merupakan deflasi tertinggi kedua selama sepuluh tahun terakhir pada periode tersebut.

Pada bulan November 2020 terjadi inflasi sebesar 0,31 persen, dari 11 kelompok pengeluaran 5 kelompok pengeluaran mengalami inflasi, 2 kelompok deflasi, dan 4 kelompok lainnya stabil. Kelompok pengeluaran dengan inflasi tertinggi adalah kelompok makanan, minuman, dan tembakau sebesar 1,20 persen, diikuti oleh kelompok transportasi sebesar 0,41 persen, selanjutnya kelompok perlengkapan, peralatan, dan pemeliharaan rutin rumah tangga sebesar 0,23 persen; kelompok pakaian dan alas kaki, dan kelompok kesehatan masing-masing sebesar 0,05 persen. Sedangkan kelompok yang

mengalami deflasi yaitu kelompok perawatan pribadi dan jasa lainnya sebesar 0,28 persen diikuti oleh kelompok perumahan, air, listrik, dan bahan bakar lainnya sebesar 0,02. Sementara itu kelompok dengan harga stabil meliputi kelompok informasi, komunikasi, dan jasa keuangan; kelompok rekreasi, olahraga dan budaya; kelompok pendidikan; dan kelompok penyediaan makanan dan minuman/restoran.

Sepuluh komoditas utama yang mendorong laju inflasi pada November 2020 adalah daging ayam ras, cabai rawit, angkutan udara, telur ayam ras, bawang merah, minyak goreng, tomat, tarif kendaraan roda 2 online, cabai merah, dan bawang putih. Sedangkan sepuluh komoditas utama menghambat laju inflasi pada November 2020 adalah emas perhiasan, manga, tarif listrik, tauge/kecambah, anggur, sawi hijau, pir, wortel, kacang panjang, dan alpukat. Indeks Harga Konsumen (IHK) dari 103,36 pada Oktober 2020 menjadi 103,68 pada November 2020. Tingkat inflasi tahun kalender sebesar 1,08 persen dan tingkat inflasi tahun ke tahun (November 2020 terhadap November 2019) sebesar 1,43 persen. Inflasi November 2020 (0,31 persen) mengalami kenaikan dibandingkan pada bulan yang sama di tahun 2019 (0,01 persen) akan tetapi nilainya berada di atas inflasi rata-rata (0,39 persen) selama sepuluh tahun terakhir pada periode tersebut.

Pada bulan Desember 2020 terjadi inflasi sebesar 0,34 persen, dari 11 kelompok pengeluaran 8 kelompok pengeluaran mengalami inflasi, 2 kelompok deflasi, dan 1 kelompok lainnya stabil. Kelompok pengeluaran dengan inflasi tertinggi adalah kelompok makanan, minuman, dan tembakau sebesar 1,18 persen, diikuti oleh kelompok penyediaan makanan dan minuman/restoran sebesar 0,38 persen, selanjutnya kelompok transportasi sebesar 0,37 persen; kelompok kesehatan sebesar 0,10 persen; kelompok perlengkapan, peralatan, dan pemeliharaan rutin rumah tangga sebesar 0,05 persen; kelompok rekreasi, olahraga dan budaya sebesar 0,04 persen; kelompok perumahan, air, listrik, dan bahan bakar lainnya sebesar 0,02 persen; kelompok pakaian dan alas kaki, sebesar 0,02 persen. Sedangkan kelompok yang mengalami deflasi yaitu kelompok perawatan pribadi dan jasa lainnya sebesar 0,52 persen. Sementara itu kelompok dengan harga stabil meliputi kelompok informasi, komunikasi, dan jasa keuangan dan kelompok pendidikan.

Sepuluh komoditas utama yang mendorong laju inflasi pada Desember 2020 adalah cabai rawit, telur ayam ras, angkutan udara, cabai merah, the siap saji, daging

ayam ras, tomat, daging sai, tarif kereta api, kol putih/kubis. Sedangkan sepuluh komoditas utama menghambat laju inflasi pada Desember 2020 adalah emas perhiasan, buah naga, bawang merah, alpukat, manga, pisang, kentang, klengkeng, salak, dan shampoo. Indeks Harga Konsumen (IHK) dari 103,68 pada November 2020 menjadi 104,03 pada Desember 2020. Tingkat inflasi tahun kalender sebesar 1,42 persen dan tingkat inflasi tahun ke tahun (Desember 2020 terhadap Desember 2019) sebesar 1,42 persen. Inflasi Desember 2020 (0,34 persen) lebih rendah dibandingkan pada bulan yang sama di tahun 2019 (0,50 persen) dan merupakan inflasi terendah selama sepuluh tahun terakhir pada periode tersebut.

Tabel 1

IHK dan Inflasi Kota Malang bulan Desember 2020 dan Tahun Kalender 2020

Kelompok/Sub kelompok	IHK Desember 2019	IHK Desember 2020	Inflasi Desember 2020	Tahun Kalender
[1]	[2]	[3]	[4]	[5]
UMUM	102,57	104,03	0,34	1,42
Makanan, Minuman, dan Tembakau	102,55	106,60	1,18	3,95
Pakaian dan Alas Kaki	102,91	104,72	0,02	1,76
Perumahan, Air, Listrik, dan Bahan Bakar Rumah Tangga	101,64	102,01	0,02	0,36
Perlengkapan, Peralatan, dan Pemeliharaan Rutin Rumah Tangga	102,66	103,46	0,25	0,78
Kesehatan	100,70	100,74	0,10	0,04
Transportasi	105,34	102,56	0,37	-2,64
Informasi, Komunikasi, dan Jasa Keuangan	101,13	102,00	0,00	0,86
Rekreasi, Olahraga, dan Budaya	100,70	100,83	0,04	0,13
Pendidikan	103,28	104,88	0,00	1,55
Penyedia Makanan dan Minuman/Restoran	102,77	104,70	0,38	1,88
Perawatan Pribadi dan Jasa Lainnya	101,60	107,88	-0,52	6,18

Komoditas utama yang memberikan sumbangan terbesar terjadinya inflasi sepanjang tahun 2020 di Kota Malang adalah emas perhiasan, rokok kretek filter, daging ayam ras, minyak goreng, sekolah dasar, bayam, kontrak rumah, tahu mentah, pisang, dan bubur. Sedangkan komoditas utama yang memberikan sumbangan terbesar terjadinya deflasi adalah angkutan udara, bensin, obat dengan resep, bawang putih, manga, batu bata/batu tela, sabun detergen bubuk/cair, sepatu anak, anggur, dan kopi bubuk.

Emas perhiasan memberikan sumbangan utama terjadinya inflasi sepanjang tahun 2020 disebabkan adanya kenaikan harga yang signifikan pada semester pertama tahun 2020. Emas perhiasan menjadi sepuluh komoditas utama penyumbang inflasi pada bulan Januari, Februari, Maret, April, Juli, dan Agustus. Kenaikan terbesar harga emas perhiasan terjadi pada bulan Agustus 2020. Sepanjang tahun 2020, emas perhiasan memberikan andil kenaikan inflasi sebesar 0,20 persen.

Selain beberapa komoditas yang mendorong inflasi, beberapa komoditas lain justru mampu menahan laju inflasi selama tahun 2020. Komoditas angkutan udara menjadi komoditas utama penghambat inflasi pada tahun 2020. Hal ini disebabkan oleh adanya pandemi covid-19 yang mengakibatkan mobilitas masyarakat berkurang. Hal tersebut berimbas pada sisi permintaan jasa transportasi juga ikut berkurang. Komoditas angkutan udara menjadi sepuluh komoditas utama penyumbang deflasi pada bulan Maret, April, Juli, Agustus, dan September. Penurunan terbesar tarif angkutan udara terjadi pada bulan Maret 2020. Selain itu harga bensin juga mengalami penurunan pada tahun 2020. Penurunan harga BBM terjadi pada bulan Januari 2020. Penurunan harga yang dilakukan oleh Pertamina dan beberapa SPBU Swasta ini dilakukan berdasarkan Keputusan Menteri (Kepmen) ESDM 187K/10/MEM/2019 tentang Formula Harga Dasar Dalam Perhitungan Harga Jual Eceran Jenis Bahan Bakar Minyak Umum Jenis Bensindan Minyak Solar yang Disalurkan Melalui Stasiun Pengisian Bahan Bakar Umum atau Stasiun Pengisian Bahan Bakar Nelayan.

Tabel 2

Sepuluh Komoditas dengan Andil Terbesar terhadap Inflasi 2020 (2018=100)

Komoditas	Perubahan Harga (%)	Andil Inflasi (%)
[1]	[2]	[3]
Emas perhiasan	26,78	0,20
Rokok kretek filter	10,16	0,14
Daging ayam ras	6,47	0,08
Minyak goreng	9,47	0,07
Sekolah dasar	7,90	0,07
Bayam	64,39	0,06
Kontrak rumah	0,80	0,06
Tahu mentah	12,03	0,05
Pisang	11,78	0,04
Bubur	29,11	0,04

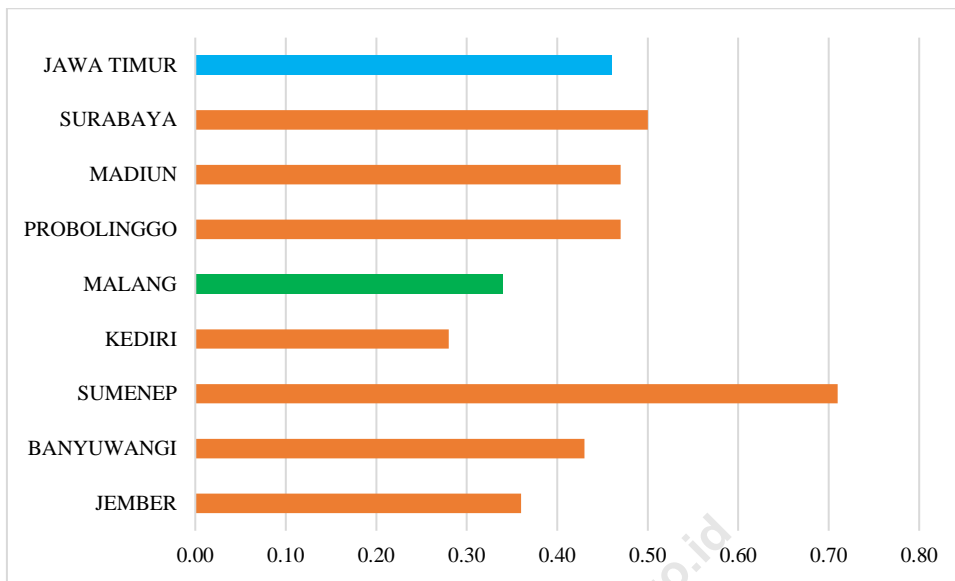
Tabel 3

Sepuluh Komoditas dengan Andil Terbesar terhadap Deflasi 2020 (2018=100)

Komoditas	Perubahan Harga (%)	Andil Deflasi (%)
[1]	[2]	[3]
Angkutan udara	23,04	0,38
Bensin	1,98	0,10
Obat dengan resep	6,83	0,04
Bawang putih	20,29	0,04
Mangga	12,62	0,02
Batu bata/batu tela	10,97	0,02
Sabun detergen bubuk/cair	1,85	0,02
Sepatu anak	8,70	0,02
Anggur	16,74	0,02
Kopi bubuk	3,31	0,01

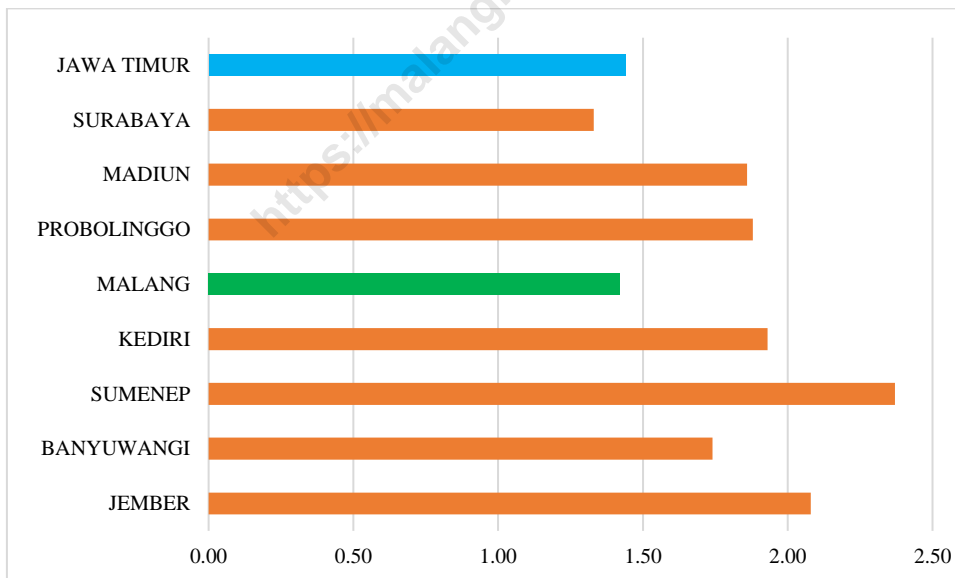
Gambar 4.

Inflasi 8 Kota dan Jawa Timur Bulan Desember 2020 (persen)

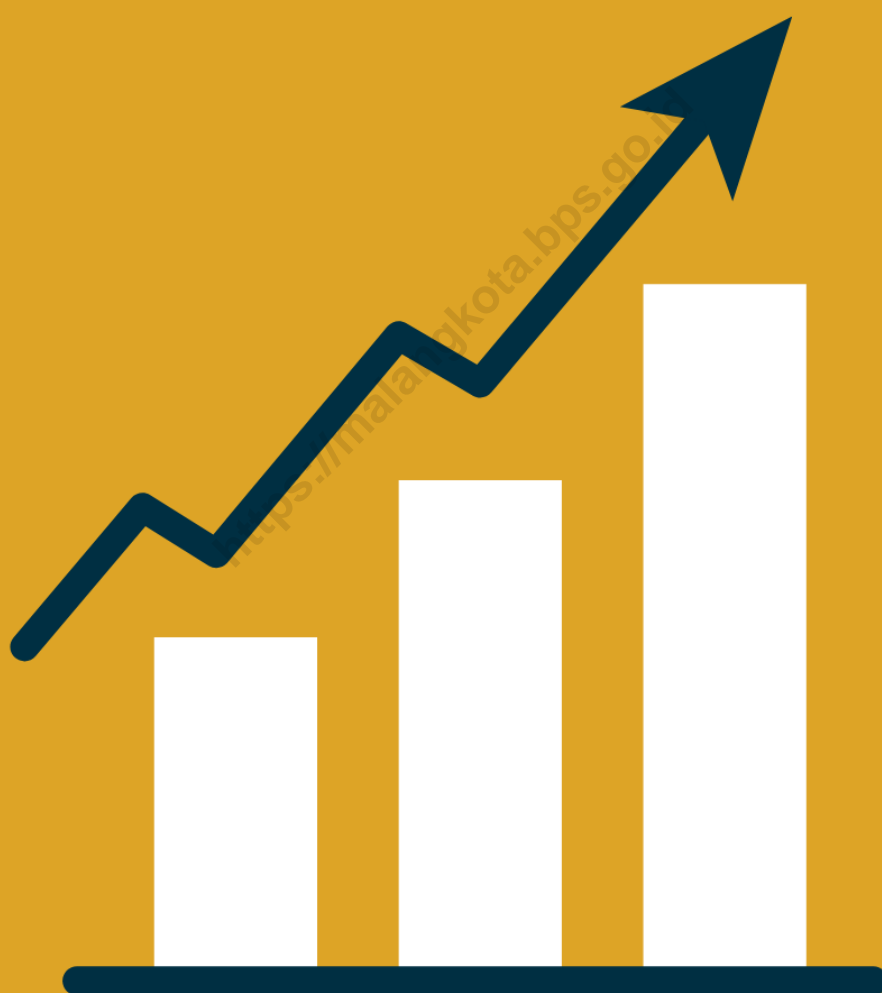


Gambar 5.

Inflasi Tahun Kalender 8 Kota dan Jawa Timur Desember 2020 (persen)



LAMPIRAN



Indeks Harga Konsumen Kota Malang per Bulan
Tahun 2020

Kelompok/ Sub Kelompok	Tahun 2020											
	2018=100											
	Jan	Feb	Mar	Apr	Mei	Jun	Jul	Agt	Sept	Okt	Nov	Des
UMUM	102.99	103.28	102.86	102.74	103.02	103.47	103.53	103.47	103.42	103.36	103.68	104.03
Makanan, Minuman Dan Tembakau	104.13	105.14	104.61	104.00	103.89	105.04	104.98	104.78	104.55	104.11	105.36	106.60
Makanan	103.35	104.43	103.78	103.05	102.95	104.08	104.00	103.73	103.45	102.90	104.37	105.85
Minuman Yang Tidak Beralkohol	102.91	103.27	103.39	103.32	102.96	103.16	103.14	103.21	103.21	103.42	103.78	103.70
Tembakau	112.06	113.02	113.08	113.08	113.08	115.26	115.38	115.54	115.54	115.54	115.54	115.77
Pakaian Dan Alas Kaki	103.00	103.30	103.49	103.53	103.54	104.62	104.58	104.62	104.65	104.65	104.70	104.72
Pakaian	103.61	104.00	104.24	104.29	104.29	105.67	106.01	106.06	106.09	106.05	106.10	106.14
Alas Kaki	100.76	100.76	100.76	100.76	100.76	100.76	99.34	99.34	99.35	99.54	99.55	99.53
Perumahan, Air, Listrik, Gas Dan Bahan Bakar Lainnya	101.96	102.05	102.09	102.09	102.09	102.12	102.08	102.04	102.04	102.01	101.99	102.01
Sewa Rumah	103.09	103.09	103.09	103.09	103.09	103.09	103.09	103.09	103.09	103.09	103.09	103.09
Pemeliharaan, Perbaikan, Dan Keamanan Tempat Tinggal/Perumahan	105.41	105.06	105.33	105.33	105.32	105.62	105.32	104.92	104.92	104.87	104.96	105.14
Penyediaan Air Dan Layanan Perumahan Lainnya	100.00	101.58	101.58	101.58	101.58	101.58	101.58	101.58	101.58	101.58	101.58	101.58
Listrik, Gas, Dan Bahan Bakar Lainnya	98.93	98.93	98.93	98.93	98.93	98.93	98.93	98.93	98.93	98.86	98.75	98.75
Perlengkapan, Peralatan Dan Pemeliharaan Rutin Rumah Tangga	102.48	102.64	102.72	103.16	103.58	103.24	102.89	102.61	102.95	102.96	103.20	103.46
Furnitur, Perlengkapan Dan Karpet	100.00	100.23	100.23	100.23	100.37	100.37	100.37	100.71	100.71	100.71	100.75	100.75
Tekstil Rumah Tangga	101.83	101.83	101.83	101.83	101.83	99.10	99.10	99.10	99.10	99.22	99.61	100.22
Peralatan Rumah Tangga	102.92	103.41	103.51	105.03	105.13	105.13	105.13	105.13	105.22	105.22	105.27	105.27
Barang Pecah Belah Dan Peralatan Makan Minum	100.62	100.62	100.62	100.62	100.62	100.62	100.62	100.62	100.62	100.62	100.73	100.73
Barang Dan Layanan Untuk Pemeliharaan Rumah Tangga Rutin	103.16	103.28	103.39	103.85	104.43	104.08	103.56	103.06	103.56	103.56	103.88	104.23
Kesehatan	100.83	100.86	100.98	101.09	101.10	100.18	100.03	100.43	100.56	100.59	100.64	100.74
Obat-Obatan Dan Produk Kesehatan	101.94	101.97	102.35	102.68	102.69	99.33	98.84	98.99	99.33	99.44	99.60	99.91
Jasa Perawatan (Rawat Jalan/Tanpa Menginap)	100.35	100.39	100.39	100.39	100.39	100.41	100.41	101.29	101.29	101.29	101.29	101.29
Jasa Perawatan (Menginap)	100.13	100.13	100.13	100.13	100.13	100.13	100.13	100.13	100.14	100.14	100.14	100.14
Jasa Kesehatan Lainnya	101.25	101.25	101.25	101.25	101.38	105.73	105.73	106.21	106.45	106.45	106.45	106.45
Transportasi	105.19	104.91	101.54	100.41	102.59	103.50	103.25	101.74	101.43	101.76	102.18	102.56
Pembelian Kendaraan	102.86	102.87	102.87	102.87	102.87	103.98	104.09	104.15	104.39	104.40	104.42	104.42

Kelompok/ Sub Kelompok	Tahun 2020											
	2018=100											
	Jan	Feb	Mar	Apr	Mei	Jun	Jul	Agt	Sept	Okt	Nov	Des
Pengoperasian Peralatan Transportasi Pribadi	101.44	100.99	100.99	100.99	101.00	101.01	101.00	101.01	101.01	101.01	101.01	101.01
Jasa Angkutan Penumpang	120.99	120.88	101.70	95.25	107.68	111.43	109.89	101.18	99.13	101.00	103.38	105.52
Jasa Pengiriman Barang	102.67	103.93	103.93	103.93	103.93	103.93	103.93	103.93	103.93	103.93	103.93	103.93
Informasi, Komunikasi, Dan Jasa Keuangan	101.13	101.14	101.37	101.76	101.90	101.96	101.99	101.99	101.98	102.00	102.00	102.00
Peralatan Informasi Dan Komunikasi	101.49	101.53	102.65	104.57	104.65	104.94	105.08	105.08	105.01	105.12	105.12	105.12
Layanan Informasi Dan Komunikasi	101.15	101.15	101.15	101.15	101.33	101.33	101.33	101.33	101.33	101.33	101.33	101.33
Asuransi	100.00	100.00	100.00	100.00	100.00	100.00	100.00	100.00	100.00	100.00	100.00	100.00
Jasa Keuangan	100.00	100.00	100.00	100.00	100.00	100.00	100.00	100.00	100.00	100.00	100.00	100.00
Rekreasi, Olahraga, Dan Budaya	100.70	100.70	100.97	100.97	100.97	100.93	100.75	100.73	100.76	100.79	100.79	100.83
Barang Rekreasi Lainnya	100.25	100.25	100.25	100.25	100.25	100.25	100.25	100.25	100.25	100.46	100.46	100.46
Layanan Rekreasi	100.36	100.36	100.96	100.96	100.96	100.96	100.96	100.96	100.96	100.96	100.96	100.96
Perlengkapan Kebudayaan	100.00	100.00	100.00	100.00	100.00	100.00	100.00	100.00	100.00	100.00	100.00	100.00
Layanan Kebudayaan	100.00	100.00	100.00	100.00	100.00	100.00	100.00	100.00	100.00	100.00	100.00	100.00
Koran, Buku, Dan Perlengkapan Sekolah	101.61	101.61	101.61	101.61	101.61	101.47	100.91	100.83	100.93	100.93	100.94	101.06
Pendidikan	103.28	103.28	103.28	103.28	103.28	103.28	103.69	104.88	104.88	104.88	104.88	104.88
Pendidikan Dasar Dan Anak Usia Dini	108.95	108.95	108.95	108.95	108.95	108.95	110.87	115.69	115.69	115.69	115.69	115.69
Pendidikan Menengah	97.01	97.01	97.01	97.01	97.01	97.01	97.01	97.80	97.80	97.80	97.80	97.80
Pendidikan Tinggi	103.51	103.51	103.51	103.51	103.51	103.51	103.51	103.51	103.51	103.51	103.51	103.51
Pendidikan Yang Tidak Ditentukan Dengan Tingkatan	107.91	107.91	107.91	107.91	107.91	107.91	108.08	108.08	108.08	108.08	108.08	108.08
Penyediaan Makanan Dan Minuman/Restoran	102.82	102.83	102.98	103.29	103.29	104.22	104.29	104.29	104.30	104.30	104.30	104.70
Jasa Pelayanan Makanan Dan Minuman	102.82	102.83	102.98	103.29	103.29	104.22	104.29	104.29	104.30	104.30	104.30	104.70
Perawatan Pribadi Dan Jasa Lainnya	102.14	103.07	104.29	105.53	105.39	105.11	106.97	108.74	108.91	108.74	108.44	107.88
Perawatan Pribadi	100.77	101.00	101.33	102.12	102.12	102.21	103.80	103.82	104.26	104.38	104.53	104.50
Perawatan Pribadi Lainnya	104.93	107.65	111.11	113.62	113.14	111.95	114.27	120.36	119.95	119.11	117.24	115.37
Perlindungan Sosial	100.00	100.00	100.00	100.00	100.00	100.00	100.00	100.00	100.00	100.00	100.00	100.00
Jasa Lainnya	105.28	105.28	105.28	105.28	105.28	105.28	109.00	109.00	109.00	109.00	112.45	112.45

Inflasi Bulanan (*month on month*) Kota Malang
Tahun 2020

Kelompok/ Sub Kelompok	Tahun 2020											
	2018=100											
	Jan	Feb	Mar	Apr	Mei	Jun	Jul	Agt	Sept	Okt	Nov	Des
UMUM	0.41	0.28	-0.41	-0.12	0.27	0.44	0.06	-0.06	-0.05	-0.06	0.31	0.34
Makanan, Minuman Dan Tembakau	1.54	0.97	-0.50	-0.58	-0.11	1.11	-0.06	-0.19	-0.22	-0.42	1.20	1.18
Makanan	1.16	1.04	-0.62	-0.70	-0.10	1.10	-0.08	-0.26	-0.27	-0.53	1.43	1.42
Minuman Yang Tidak Beralkohol	-0.36	0.35	0.12	-0.07	-0.35	0.19	-0.02	0.07	0.00	0.20	0.35	-0.08
Tembakau	6.43	0.86	0.05	0.00	0.00	1.93	0.10	0.14	0.00	0.00	0.00	0.20
Pakaian Dan Alas Kaki	0.09	0.29	0.18	0.04	0.01	1.04	-0.04	0.04	0.03	0.00	0.05	0.02
Pakaian	0.10	0.38	0.23	0.05	0.00	1.32	0.32	0.05	0.03	-0.04	0.05	0.04
Alas Kaki	0.04	0.00	0.00	0.00	0.00	0.00	-1.41	0.00	0.01	0.19	0.01	-0.02
Perumahan, Air, Listrik, Gas Dan Bahan Bakar Lainnya	0.31	0.09	0.04	0.00	0.00	0.03	-0.04	-0.04	0.00	-0.03	-0.02	0.02
Sewa Rumah	0.57	0.00	0.00	0.00	0.00	0.00	0.00	0.00	0.00	0.00	0.00	0.00
Pemeliharaan, Perbaikan, Dan Keamanan Tempat Tinggal/Perumahan	0.07	-0.33	0.26	0.00	-0.01	0.28	-0.28	-0.38	0.00	-0.05	0.09	0.17
Penyediaan Air Dan Layanan Perumahan Lainnya	0.00	1.58	0.00	0.00	0.00	0.00	0.00	0.00	0.00	0.00	0.00	0.00
Listrik, Gas, Dan Bahan Bakar Lainnya	0.00	0.00	0.00	0.00	0.00	0.00	0.00	0.00	0.00	-0.07	-0.11	0.00
Perlengkapan, Peralatan Dan Pemeliharaan Rutin Rumah Tangga	-0.17	0.16	0.08	0.43	0.41	-0.33	-0.34	-0.27	0.33	0.01	0.23	0.25
Furnitur, Perlengkapan Dan Karpet	0.00	0.23	0.00	0.00	0.14	0.00	0.00	0.34	0.00	0.00	0.04	0.00
Tekstil Rumah Tangga	0.00	0.00	0.00	0.00	0.00	-2.68	0.00	0.00	0.00	0.12	0.39	0.61
Peralatan Rumah Tangga	0.00	0.48	0.10	1.47	0.10	0.00	0.00	0.00	0.09	0.00	0.05	0.00
Barang Pecah Belah Dan Peralatan Makan Minum	0.00	0.00	0.00	0.00	0.00	0.00	0.00	0.00	0.00	0.00	0.11	0.00
Barang Dan Layanan Untuk Pemeliharaan Rumah Tangga Rutin	-0.25	0.12	0.11	0.44	0.56	-0.34	-0.50	-0.48	0.49	0.00	0.31	0.34
Kesehatan	0.13	0.03	0.12	0.11	0.01	-0.91	-0.15	0.40	0.13	0.03	0.05	0.10
Obat-Obatan Dan Produk Kesehatan	0.00	0.03	0.37	0.32	0.01	-3.27	-0.49	0.15	0.34	0.11	0.16	0.31
Jasa Perawatan (Rawat Jalan/Tanpa Menginap)	0.35	0.04	0.00	0.00	0.00	0.02	0.00	0.88	0.00	0.00	0.00	0.00
Jasa Perawatan (Menginap)	0.00	0.00	0.00	0.00	0.00	0.00	0.00	0.00	0.01	0.00	0.00	0.00
Jasa Kesehatan Lainnya	0.00	0.00	0.00	0.00	0.13	4.29	0.00	0.45	0.23	0.00	0.00	0.00
Transportasi	-0.14	-0.27	-3.21	-1.11	2.17	0.89	-0.24	-1.46	-0.30	0.33	0.41	0.37
Pembelian Kendaraan	0.74	0.01	0.00	0.00	0.00	1.08	0.11	0.06	0.23	0.01	0.02	0.00
Pengoperasian Peralatan Transportasi Pribadi	-0.49	-0.44	0.00	0.00	0.01	0.01	-0.01	0.01	0.00	0.00	0.00	0.00
Jasa Angkutan Penumpang	-0.04	-0.09	-15.87	-6.34	13.05	3.48	-1.38	-7.93	-2.03	1.89	2.36	2.07

Kelompok/ Sub Kelompok	Tahun 2020											
	2018=100											
	Jan	Feb	Mar	Apr	Mei	Jun	Jul	Agt	Sept	Okt	Nov	Des
Jasa Pengiriman Barang	0.00	1.23	0.00	0.00	0.00	0.00	0.00	0.00	0.00	0.00	0.00	0.00
Informasi, Komunikasi, Dan Jasa Keuangan	0.00	0.01	0.23	0.38	0.14	0.06	0.03	0.00	-0.01	0.02	0.00	0.00
Peralatan Informasi Dan Komunikasi	0.00	0.04	1.10	1.87	0.08	0.28	0.13	0.00	-0.07	0.10	0.00	0.00
Layanan Informasi Dan Komunikasi	0.00	0.00	0.00	0.00	0.18	0.00	0.00	0.00	0.00	0.00	0.00	0.00
Asuransi	0.00	0.00	0.00	0.00	0.00	0.00	0.00	0.00	0.00	0.00	0.00	0.00
Jasa Keuangan	0.00	0.00	0.00	0.00	0.00	0.00	0.00	0.00	0.00	0.00	0.00	0.00
Rekreasi, Olahraga, Dan Budaya	0.00	0.00	0.27	0.00	0.00	-0.04	-0.18	-0.02	0.03	0.03	0.00	0.04
Barang Rekreasi Lainnya	0.00	0.00	0.00	0.00	0.00	0.00	0.00	0.00	0.00	0.21	0.00	0.00
Layanan Rekreasi	0.00	0.00	0.60	0.00	0.00	0.00	0.00	0.00	0.00	0.00	0.00	0.00
Perlengkapan Kebudayaan	0.00	0.00	0.00	0.00	0.00	0.00	0.00	0.00	0.00	0.00	0.00	0.00
Layanan Kebudayaan	0.00	0.00	0.00	0.00	0.00	0.00	0.00	0.00	0.00	0.00	0.00	0.00
Koran, Buku, Dan Perlengkapan Sekolah	0.00	0.00	0.00	0.00	0.00	-0.14	-0.55	-0.08	0.10	0.00	0.01	0.12
Pendidikan	0.00	0.00	0.00	0.00	0.00	0.00	0.40	1.15	0.00	0.00	0.00	0.00
Pendidikan Dasar Dan Anak Usia Dini	0.00	0.00	0.00	0.00	0.00	0.00	1.76	4.35	0.00	0.00	0.00	0.00
Pendidikan Menengah	0.00	0.00	0.00	0.00	0.00	0.00	0.00	0.81	0.00	0.00	0.00	0.00
Pendidikan Tinggi	0.00	0.00	0.00	0.00	0.00	0.00	0.00	0.00	0.00	0.00	0.00	0.00
Pendidikan Yang Tidak Ditentukan Dengan Tingkatan	0.00	0.00	0.00	0.00	0.00	0.00	0.16	0.00	0.00	0.00	0.00	0.00
Penyediaan Makanan Dan Minuman/Restoran	0.05	0.01	0.15	0.30	0.00	0.90	0.07	0.00	0.01	0.00	0.00	0.38
Jasa Pelayanan Makanan Dan Minuman	0.05	0.01	0.15	0.30	0.00	0.90	0.07	0.00	0.01	0.00	0.00	0.38
Perawatan Pribadi Dan Jasa Lainnya	0.53	0.91	1.18	1.19	-0.13	-0.27	1.77	1.65	0.16	-0.16	-0.28	-0.52
Perawatan Pribadi	0.03	0.23	0.33	0.78	0.00	0.09	1.56	0.02	0.42	0.12	0.14	-0.03
Perawatan Pribadi Lainnya	1.74	2.59	3.21	2.26	-0.42	-1.05	2.07	5.33	-0.34	-0.70	-1.57	-1.60
Perlindungan Sosial	0.00	0.00	0.00	0.00	0.00	0.00	0.00	0.00	0.00	0.00	0.00	0.00
Jasa Lainnya	0.00	0.00	0.00	0.00	0.00	0.00	3.53	0.00	0.00	0.00	3.17	0.00

Inflasi Kalender Kota Malang
Tahun 2020

Kelompok/ Sub Kelompok	Tahun 2020											
	2018=100											
	Jan	Feb	Mar	Apr	Mei	Jun	Jul	Agt	Sept	Okt	Nov	Des
UMUM	0.41	0.69	0.28	0.17	0.44	0.88	0.94	0.88	0.83	0.77	1.08	1.42
Makanan, Minuman Dan Tembakau	1.54	2.53	2.01	1.41	1.31	2.43	2.37	2.17	1.95	1.52	2.74	3.95
Makanan	1.16	2.21	1.58	0.86	0.76	1.87	1.79	1.53	1.25	0.71	2.15	3.60
Minuman Yang Tidak Beralkohol	-0.36	-0.01	0.11	0.04	-0.31	-0.12	-0.14	-0.07	-0.07	0.14	0.48	0.41
Tembakau	6.43	7.34	7.40	7.40	7.40	9.47	9.58	9.74	9.74	9.74	9.74	9.95
Pakaian Dan Alas Kaki	0.09	0.38	0.56	0.60	0.61	1.66	1.62	1.66	1.69	1.69	1.74	1.76
Pakaian	0.10	0.47	0.71	0.75	0.75	2.09	2.42	2.46	2.49	2.45	2.50	2.54
Alas Kaki	0.04	0.04	0.04	0.04	0.04	0.04	-1.37	-1.37	-1.36	-1.17	-1.16	-1.18
Perumahan, Air, Listrik, Gas Dan Bahan Bakar Lainnya	0.31	0.40	0.44	0.44	0.44	0.47	0.43	0.39	0.39	0.36	0.34	0.36
Sewa Rumah	0.57	0.58	0.58	0.58	0.58	0.58	0.58	0.58	0.58	0.58	0.58	0.58
Pemeliharaan, Perbaikan, Dan Keamanan Tempat Tinggal/Perumahan	0.07	-0.26	0.00	0.00	-0.01	0.28	-0.01	-0.39	-0.39	-0.44	-0.35	-0.18
Penyediaan Air Dan Layanan Perumahan Lainnya	0.00	1.58	1.58	1.58	1.58	1.58	1.58	1.58	1.58	1.58	1.58	1.58
Listrik, Gas, Dan Bahan Bakar Lainnya	0.00	0.00	0.00	0.00	0.00	0.00	0.00	0.00	0.00	-0.07	-0.18	-0.18
Perlengkapan, Peralatan Dan Pemeliharaan Rutin Rumah Tangga	-0.17	-0.02	0.06	0.49	0.90	0.56	0.22	-0.05	0.28	0.29	0.53	0.78
Furnitur, Perlengkapan Dan Karpet	0.00	0.23	0.23	0.23	0.37	0.37	0.37	0.71	0.71	0.71	0.75	0.75
Tekstil Rumah Tangga	0.00	0.00	0.00	0.00	0.00	-2.68	-2.68	-2.68	-2.68	-2.56	-2.18	-1.58
Peralatan Rumah Tangga	0.00	0.48	0.57	2.05	2.15	2.15	2.15	2.15	2.23	2.23	2.28	2.28
Barang Pecah Belah Dan Peralatan Makan Minum	0.00	0.00	0.00	0.00	0.00	0.00	0.00	0.00	0.00	0.00	0.11	0.11
Barang Dan Layanan Untuk Pemeliharaan Rumah Tangga Rutin	-0.25	-0.14	-0.03	0.42	0.98	0.64	0.14	-0.35	0.14	0.14	0.44	0.78
Kesehatan	0.13	0.16	0.28	0.39	0.40	-0.52	-0.67	-0.27	-0.14	-0.11	-0.06	0.04
Obat-Obatan Dan Produk Kesehatan	0.00	0.03	0.40	0.73	0.74	-2.56	-3.04	-2.89	-2.56	-2.45	-2.30	-1.99
Jasa Perawatan (Rawat Jalan/Tanpa Menginap)	0.35	0.39	0.39	0.39	0.39	0.41	0.41	1.29	1.29	1.29	1.29	1.29
Jasa Perawatan (Menginap)	0.00	0.00	0.00	0.00	0.00	0.00	0.00	0.00	0.01	0.01	0.01	0.01
Jasa Kesehatan Lainnya	0.00	0.00	0.00	0.00	0.13	4.42	4.42	4.90	5.14	5.14	5.14	5.14
Transportasi	-0.14	-0.41	-3.61	-4.68	-2.61	-1.75	-1.98	-3.42	-3.71	-3.40	-3.00	-2.64
Pembelian Kendaraan	0.74	0.74	0.74	0.74	0.74	1.83	1.94	2.00	2.23	2.24	2.26	2.26

Kelompok/ Sub Kelompok	Tahun 2020											
	2018=100											
	Jan	Feb	Mar	Apr	Mei	Jun	Jul	Agt	Sept	Okt	Nov	Des
Pengoperasian Peralatan Transportasi Pribadi	-0.49	-0.93	-0.93	-0.93	-0.92	-0.91	-0.92	-0.91	-0.91	-0.91	-0.91	-0.91
Jasa Angkutan Penumpang	-0.04	-0.13	-15.98	-21.31	-11.04	-7.94	-9.21	-16.41	-18.10	-16.56	-14.59	-12.82
Jasa Pengiriman Barang	0.00	1.23	1.23	1.23	1.23	1.23	1.23	1.23	1.23	1.23	1.23	1.23
Informasi, Komunikasi, Dan Jasa Keuangan	0.00	0.01	0.24	0.62	0.76	0.82	0.85	0.85	0.84	0.86	0.86	0.86
Peralatan Informasi Dan Komunikasi	0.00	0.04	1.14	3.03	3.11	3.40	3.54	3.54	3.47	3.58	3.58	3.58
Layanan Informasi Dan Komunikasi	0.00	0.00	0.00	0.00	0.18	0.18	0.18	0.18	0.18	0.18	0.18	0.18
Asuransi	0.00	0.00	0.00	0.00	0.00	0.00	0.00	0.00	0.00	0.00	0.00	0.00
Jasa Keuangan	0.00	0.00	0.00	0.00	0.00	0.00	0.00	0.00	0.00	0.00	0.00	0.00
Rekreasi, Olahraga, Dan Budaya	0.00	0.00	0.27	0.27	0.27	0.23	0.05	0.03	0.06	0.09	0.09	0.13
Barang Rekreasi Lainnya	0.00	0.00	0.00	0.00	0.00	0.00	0.00	0.00	0.00	0.21	0.21	0.21
Layanan Rekreasi	0.00	0.00	0.60	0.60	0.60	0.60	0.60	0.60	0.60	0.60	0.60	0.60
Perlengkapan Kebudayaan	0.00	0.00	0.00	0.00	0.00	0.00	0.00	0.00	0.00	0.00	0.00	0.00
Layanan Kebudayaan	0.00	0.00	0.00	0.00	0.00	0.00	0.00	0.00	0.00	0.00	0.00	0.00
Koran, Buku, Dan Perlengkapan Sekolah	0.00	0.00	0.00	0.00	0.00	-0.14	-0.69	-0.77	-0.67	-0.67	-0.66	-0.54
Pendidikan	0.00	0.00	0.00	0.00	0.00	0.00	0.40	1.55	1.55	1.55	1.55	1.55
Pendidikan Dasar Dan Anak Usia Dini	0.00	0.00	0.00	0.00	0.00	0.00	1.76	6.19	6.19	6.19	6.19	6.19
Pendidikan Menengah	0.00	0.00	0.00	0.00	0.00	0.00	0.00	0.81	0.81	0.81	0.81	0.81
Pendidikan Tinggi	0.00	0.00	0.00	0.00	0.00	0.00	0.00	0.00	0.00	0.00	0.00	0.00
Pendidikan Yang Tidak Ditentukan Dengan Tingkatan	0.00	0.00	0.00	0.00	0.00	0.00	0.16	0.16	0.16	0.16	0.16	0.16
Penyediaan Makanan Dan Minuman/Restoran	0.05	0.06	0.20	0.51	0.51	1.41	1.48	1.48	1.49	1.49	1.49	1.88
Jasa Pelayanan Makanan Dan Minuman	0.05	0.06	0.20	0.51	0.51	1.41	1.48	1.48	1.49	1.49	1.49	1.88
Perawatan Pribadi Dan Jasa Lainnya	0.53	1.45	2.65	3.87	3.73	3.45	5.29	7.03	7.19	7.03	6.73	6.18
Perawatan Pribadi	0.03	0.26	0.59	1.37	1.37	1.46	3.04	3.06	3.49	3.61	3.76	3.73
Perawatan Pribadi Lainnya	1.74	4.38	7.74	10.17	9.71	8.55	10.80	16.71	16.31	15.50	13.68	11.87
Perlindungan Sosial	0.00	0.00	0.00	0.00	0.00	0.00	0.00	0.00	0.00	0.00	0.00	0.00
Jasa Lainnya	0.00	0.00	0.00	0.00	0.00	0.00	3.53	3.53	3.53	3.53	6.81	6.81

Inflasi Tahunan (*year on year*) Kota Malang
Tahun 2020

Kelompok/ Sub Kelompok	Tahun 2020											
	2018=100											
	Jan	Feb	Mar	Apr	Mei	Jun	Jul	Agt	Sept	Okt	Nov	Des
Umum	1.15	1.76	1.13	0.83	0.78	1.31	1.21	1.12	1.22	1.22	1.43	1.42
Makanan, Minuman Dan Tembakau	2.48	4.66	3.88	3.39	2.45	4.00	2.60	2.03	2.47	2.63	3.57	3.95
Makanan	1.81	4.33	3.40	2.78	1.72	3.37	1.71	1.00	1.54	1.77	2.91	3.60
Minuman Yang Tidak Beralkohol	2.02	2.29	2.28	2.34	1.64	1.81	1.37	1.43	1.35	1.64	1.98	0.41
Tembakau	8.81	9.42	9.48	9.48	9.48	11.43	11.54	11.70	11.59	10.95	10.61	9.95
Pakaian Dan Alas Kaki	1.67	1.99	2.02	2.04	1.08	2.10	2.00	1.96	1.91	1.85	1.89	1.76
Pakaian	1.97	2.40	2.43	2.46	1.22	2.51	2.77	2.75	2.77	2.66	2.69	2.54
Alas Kaki	0.54	0.54	0.51	0.51	0.51	0.51	-0.91	-1.01	-1.36	-1.17	-1.16	-1.18
Perumahan, Air, Listrik, Gas Dan Bahan Bakar Lainnya	1.05	0.85	0.98	1.06	1.05	1.09	1.06	0.88	0.95	0.90	0.58	0.36
Sewa Rumah	1.66	1.15	1.15	1.15	1.15	1.15	1.15	1.15	1.15	1.15	0.58	0.58
Pemeliharaan, Perbaikan, Dan Keamanan Tempat Tinggal/Perumahan	4.60	4.15	4.69	4.61	4.52	4.95	4.74	2.06	1.79	1.57	1.65	-0.18
Penyediaan Air Dan Layanan Perumahan Lainnya	0.00	1.58	1.58	1.58	1.58	1.58	1.58	1.58	1.58	1.58	1.58	1.58
Listrik, Gas, Dan Bahan Bakar Lainnya	-1.32	-1.33	-1.13	-0.80	-0.80	-0.80	-0.80	-0.40	0.00	-0.07	-0.18	-0.18
Perlengkapan, Peralatan Dan Pemeliharaan Rutin Rumah Tangga	1.41	1.83	2.32	2.53	2.08	0.88	0.37	0.03	0.66	0.77	1.00	0.78
Furnitur, Perlengkapan Dan Karpet	0.00	0.23	0.23	0.23	0.37	0.37	0.37	0.71	0.71	0.71	0.75	0.75
Tekstil Rumah Tangga	1.31	1.30	1.30	1.30	1.30	-1.41	-1.41	-1.41	-1.41	-1.29	-0.91	-1.58
Peralatan Rumah Tangga	1.21	1.11	0.86	2.34	2.21	2.21	2.21	2.21	2.27	2.27	2.28	2.28
Barang Pecah Belah Dan Peralatan Makan Minum	0.00	0.00	0.00	0.00	0.00	0.00	0.00	0.00	0.00	0.00	0.11	0.11
Barang Dan Layanan Untuk Pemeliharaan Rumah Tangga Rutin	1.87	2.44	3.20	3.33	2.64	1.01	0.26	-0.32	0.59	0.75	1.06	0.78
Kesehatan	0.80	0.82	0.94	1.05	1.06	0.13	-0.02	0.38	0.51	-0.02	-0.03	0.04
Obat-Obatan Dan Produk Kesehatan	2.07	2.09	2.47	2.80	2.81	-0.58	-1.07	-0.92	-0.58	-2.17	-2.21	-1.99
Jasa Perawatan (Rawat Jalan/Tanpa Menginap)	0.35	0.39	0.39	0.39	0.39	0.41	0.41	1.29	1.29	1.29	1.29	1.29
Jasa Perawatan (Menginap)	0.00	0.00	0.00	0.00	0.00	0.00	0.00	0.00	0.01	0.01	0.01	0.01
Jasa Kesehatan Lainnya	0.00	0.00	0.00	0.00	0.13	4.42	4.42	4.90	5.14	5.14	5.14	5.14
Transportasi	0.20	0.98	-3.73	-6.25	-4.32	-3.04	-2.13	-3.17	-3.11	-3.26	-2.62	-2.64
Pembelian Kendaraan	2.03	0.74	0.74	0.74	0.74	1.83	1.94	2.00	2.23	2.22	2.26	2.26

Kelompok/ Sub Kelompok	Tahun 2020											
	2018=100											
	Jan	Feb	Mar	Apr	Mei	Jun	Jul	Agt	Sept	Okt	Nov	Des
Pengoperasian Peralatan Transportasi Pribadi	-1.04	-1.03	-0.78	-0.78	-0.82	-0.82	-0.82	-0.82	-0.82	-0.91	-0.91	-0.91
Jasa Angkutan Penumpang	1.87	7.42	-16.93	-27.68	-18.52	-13.95	-10.20	-15.63	-15.83	-16.01	-12.93	-12.82
Jasa Pengiriman Barang	2.67	3.93	3.93	3.93	3.93	3.93	3.93	3.93	3.93	3.93	1.23	1.23
Informasi, Komunikasi, Dan Jasa Keuangan	0.40	0.41	0.64	1.06	0.82	0.82	0.85	0.85	0.84	0.86	0.86	0.86
Peralatan Informasi Dan Komunikasi	-0.05	-0.01	1.09	3.16	3.43	3.40	3.54	3.54	3.47	3.58	3.58	3.58
Layanan Informasi Dan Komunikasi	0.57	0.57	0.57	0.57	0.18	0.18	0.18	0.18	0.18	0.18	0.18	0.18
Asuransi	0.00	0.00	0.00	0.00	0.00	0.00	0.00	0.00	0.00	0.00	0.00	0.00
Jasa Keuangan	0.00	0.00	0.00	0.00	0.00	0.00	0.00	0.00	0.00	0.00	0.00	0.00
Rekreasi, Olahraga, Dan Budaya	0.30	0.30	0.57	0.51	0.51	0.47	0.29	0.27	0.30	0.33	0.09	0.13
Barang Rekreasi Lainnya	0.25	0.25	0.25	0.25	0.25	0.25	0.25	0.25	0.25	0.46	0.21	0.21
Layanan Rekreasi	0.36	0.36	0.96	0.96	0.96	0.96	0.96	0.96	0.96	0.96	0.60	0.60
Perlengkapan Kebudayaan	0.00	0.00	0.00	0.00	0.00	0.00	0.00	0.00	0.00	0.00	0.00	0.00
Layanan Kebudayaan	0.00	0.00	0.00	0.00	0.00	0.00	0.00	0.00	0.00	0.00	0.00	0.00
Koran, Buku, Dan Perlengkapan Sekolah	0.32	0.32	0.32	0.16	0.16	0.02	-0.53	-0.61	-0.51	-0.51	-0.66	-0.54
Pendidikan	-0.70	-0.70	-0.70	-0.70	-0.70	-0.79	-0.39	1.74	1.74	1.74	1.61	1.55
Pendidikan Dasar Dan Anak Usia Dini	5.82	5.83	5.83	5.83	5.83	5.83	7.69	6.19	6.19	6.19	6.19	6.19
Pendidikan Menengah	-8.60	-8.60	-8.60	-8.60	-8.60	-8.60	-8.60	0.81	0.81	0.81	0.81	0.81
Pendidikan Tinggi	0.37	0.37	0.37	0.37	0.37	0.37	0.37	0.00	0.00	0.00	0.00	0.00
Pendidikan Yang Tidak Ditentukan Dengan Tingkatan	3.18	3.17	3.17	3.17	3.17	2.13	2.29	2.29	2.29	2.29	0.87	0.16
Penyediaan Makanan Dan Minuman/Restoran	1.39	1.32	1.47	1.77	1.77	2.69	2.76	2.70	2.17	2.17	2.17	1.88
Jasa Pelayanan Makanan Dan Minuman	1.39	1.32	1.47	1.77	1.77	2.69	2.76	2.70	2.17	2.17	2.17	1.88
Perawatan Pribadi Dan Jasa Lainnya	1.31	2.03	3.31	4.52	4.43	4.11	5.70	6.72	6.37	6.62	6.22	6.18
Perawatan Pribadi	0.21	0.65	0.93	1.64	1.63	1.84	3.58	3.51	3.95	4.12	4.10	3.73
Perawatan Pribadi Lainnya	3.53	4.99	8.75	11.32	11.07	9.44	10.81	14.30	12.09	12.62	10.85	11.87
Perlindungan Sosial	0.00	0.00	0.00	0.00	0.00	0.00	0.00	0.00	0.00	0.00	0.00	0.00
Jasa Lainnya	3.63	3.63	3.63	3.63	3.63	3.63	4.65	4.65	4.65	4.65	7.96	6.81

DATA

MENCERDASKAN BANGSA



Badan Pusat Statistik Kota Malang
Jl. Janti Barat No. 47 Malang 65148 Indonesia,
Telp (0341) 801164, Faks (0341) 805871,
Mailbox : bps3573@bps.go.id

