

KATALOG PUBLIKASI BPS PROVINSI JAWA BARAT 2017

PUBLICATIONS CATALOG BPS - STATISTICS OF JAWA BARAT PROVINCE 2017



**BADAN PUSAT STATISTIK
PROVINSI JAWA BARAT
BPS - Statistics of Jawa Barat Province**

KATALOG PUBLIKASI BPS PROVINSI JAWA BARAT 2017

PUBLICATIONS CATALOG BPS - STATISTICS OF JAWA BARAT PROVINCE 2017



KATALOG PUBLIKASI BPS PROVINSI JAWA BARAT 2017

PUBLICATIONS CATALOG BPS - STATISTICS OF JAWA BARAT PROVINCE 2017

ISBN: 978-602-5745-44-7

No. Publikasi/Publication Number: 32560.1925

Katalog/Catalog: 1205001.32

Ukuran Buku/Book Size: 17,6 cm x 25 cm

Jumlah Halaman/Total Pages: xiv + 45 Halaman/Pages

Naskah/Manuscript:

Bidang Integrasi Pengolahan dan Diseminasi Statistik

Division of Integration Processing and Statistics Dissemination

Penyunting/Editor:

Bidang Integrasi Pengolahan dan Diseminasi Statistik

Division of Integration Processing and Statistics Dissemination

Gambar Kulit/Cover Design:

Bidang Integrasi Pengolahan dan Diseminasi Statistik

Division of Integration Processing and Statistics Dissemination

Diterbitkan oleh/Published by:

© Badan Pusat Statistik Provinsi Jawa Barat/BPS - *Statistics of Jawa Barat Province*

Dicetak oleh/Printed by:

Badan Pusat Statistik Provinsi Jawa Barat/BPS - *Statistics of Jawa Barat Province*

Dilarang mengumumkan, mendistribusikan, mengomunikasikan, dan/atau menggandakan sebagian atau seluruh isi buku ini untuk tujuan komersial tanpa izin tertulis dari Badan Pusat Statistik

Prohibited to announce, distribute, communicate, and/or copy part or all of this book for commercial purpose without permission from Statistics of Indonesia

KATALOG PUBLIKASI BPS PROVINSI JAWA BARAT 2017

PUBLICATIONS CATALOG BPS - STATISTICS OF JAWA BARAT PROVINCE 2017

Tim Penyusun

Pengarah : Ir. Dody Herlando, M.Econ
Koordinator Teknis : Jaih Ibrohim, S.Si
Naskah : Asnafiya Asrof, SST, M.Stat
Gambar Kulit : Asnafiya Asrof, SST, M.Stat
Penyunting : Dewi Mulyahati, S.Si, ME
Vira Wahyuningrum, SST, M.Stat

<https://jabar.bps.go.id>

KATA PENGANTAR

Buku Katalog Publikasi BPS Provinsi Jawa Barat merupakan salah satu publikasi yang dikeluarkan oleh Badan Pusat Statistik (BPS) Provinsi Jawa Barat dalam usahanya memberikan informasi kepada para pengguna data mengenai publikasi-publikasi yang telah diterbitkan oleh BPS Provinsi Jawa Barat. Buku ini memuat periodisasi terbit, bahasa yang digunakan, tahun pertama kali dan terakhir terbit, nomor publikasi, nomor *international standard serial number* (ISSN) atau *international serial book number* (ISBN), jumlah halaman, serta abstraksi singkat yang digunakan pada publikasi-publikasi tersebut.

Buku Katalog Publikasi BPS Provinsi Jawa Barat diterbitkan satu kali dalam setahun. Koleksi yang ada di dalam Buku Katalog Publikasi BPS Provinsi Jawa Barat tahun 2017 merupakan koleksi publikasi yang diterbitkan BPS Provinsi Jawa Barat pada tahun 2017. Publikasi-publikasi tersebut dikelompokkan berdasarkan subyek utama yang terdiri atas: umum, kependudukan, sosial ekonomi, sosial, pertanian, industri/pertambangan/energi/konstruksi, harga dan keuangan, perdagangan/transportasi/jasa/pariwisata, dan agregat ekonomi dan isu ekonomi lainnya.

Untuk mempermudah pengguna data dalam memperoleh referensi tentang data dan informasi statistik, maka para pengguna data juga dapat mengakses publikasi-publikasi yang terdapat di dalam buku Katalog Publikasi ini melalui website resmi BPS Provinsi Jawa Barat (<https://jabar.bps.go.id>).

Diharapkan buku Katalog Publikasi BPS Provinsi Jawa Barat ini dapat memberikan pencerahan dan tambahan informasi kepada para pengguna data terkait dengan publikasi-publikasi yang telah diterbitkan pada tahun 2017 oleh BPS Provinsi Jawa Barat. Akhirnya, kami berterima kasih kepada semua pihak yang telah berpartisipasi hingga terwujudnya publikasi ini.

Bandung, Desember 2019
KEPALA BADAN PUSAT STATISTIK
PROVINSI JAWA BARAT



Ir. Dody Herlando, M.Econ

PREFACE

The Book of Publications Catalog BPS - Statistics of Jawa Barat Province is one of the publications issued by the BPS-Statistics of Jawa Barat Province in its efforts to provide information to the user data on any publications that have been published by BPS. This book contains periodization published, the language used, the first and the last year of issue, and a number of international standard serial number (ISSN) or international serial book number (ISBN), number of pages, and a brief abstraction that used in these publications.

This publication is published regularly once in a year. This book consists of information about the collection of BPS-Statistics of Jawa Barat Province publications issued in 2017. The publications are grouped by major subject consisting of: general, demographic, social economic, social, agricultural, industrial/mining/energy/ construction, pricing and finance, trade/transportation/services/ tourism, and the aggregate economy and other economic issues.

To facilitate data users in finding references and statistics, then the data users can also access publications contained in the book of Publications Catalog BPS-Statistics of Jawa Barat Province through the official website BPS-Statistics of Jawa Barat Province (<https://jabar.bps.go.id>).

This catalog is expected to provide additional insight and information to the users of data associated with publications that have been published in 2017 by BPS-Statistics of Jawa Barat Province. Finally, we thank to those who have participated to the realization of this publication.

Bandung, December 2019
BPS-Statistic of Jawa Barat Province



Ir. Dody Herlando, M.Econ

Chief

SISTEM PENOMORAN KATALOG PUBLIKASI BPS

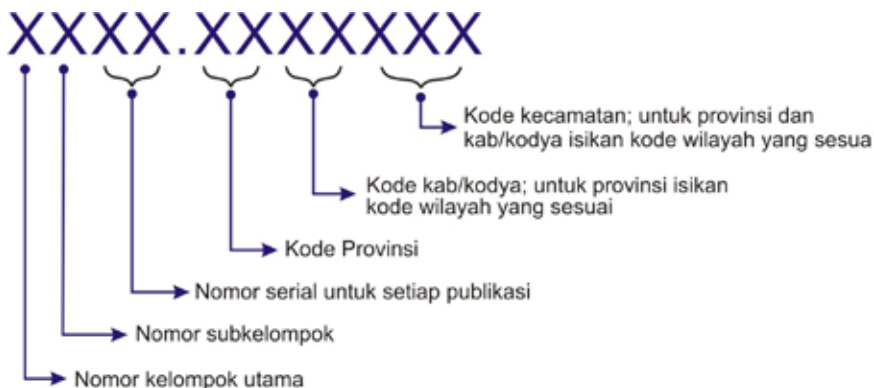
Penomoran Katalog Publikasi BPS telah digunakan sejak tahun 1999. Penomoran ini dirancang untuk mengelompokkan publikasi yang diterbitkan berdasarkan ciri-ciri yang sama ke dalam tata urutan sistematis dengan menggunakan Sistem Penomoran Katalog Publikasi BPS (disebut Katalog BPS).

Katalog BPS yang dibuat pada tahun 1999 memuat informasi tentang subyek setiap topik. Nomor terdiri atas 4 digit atau 11 digit dengan masing-masing digit merupakan kode pengelompokan

- Digit pertama menggambarkan kelompok utama subyek, yaitu:
 - 1 Umum (Multisubyek)
 - 2 Sensus Penduduk dan Perumahan
 - 3 Demografi
 - 4 Statistik Sosial
 - 5 Pertanian
 - 6 Industri, Pertambangan, Energi, dan Konstruksi
 - 7 Harga dan Keuangan
 - 8 Perdagangan, Transportasi, Jasa dan Pariwisata
 - 9 Neraca Nasional, Regional, dan Kegiatan Ekonomi lainnya.
- Digit kedua menyatakan sub kelompok dari kelompok utama
- Digit ketiga dan keempat menyatakan nomor serial yang merupakan nomor tetap untuk setiap publikasi yang ada dalam katagori digit pertama dan kedua.
- Tujuh digit kode setelah tanda titik menunjukkan provinsi (2 digit pertama), kabupaten/kota (digit ketiga dan keempat), dan kecamatan (3 digit terakhir) atau wilayah yang dicakup oleh statistik.

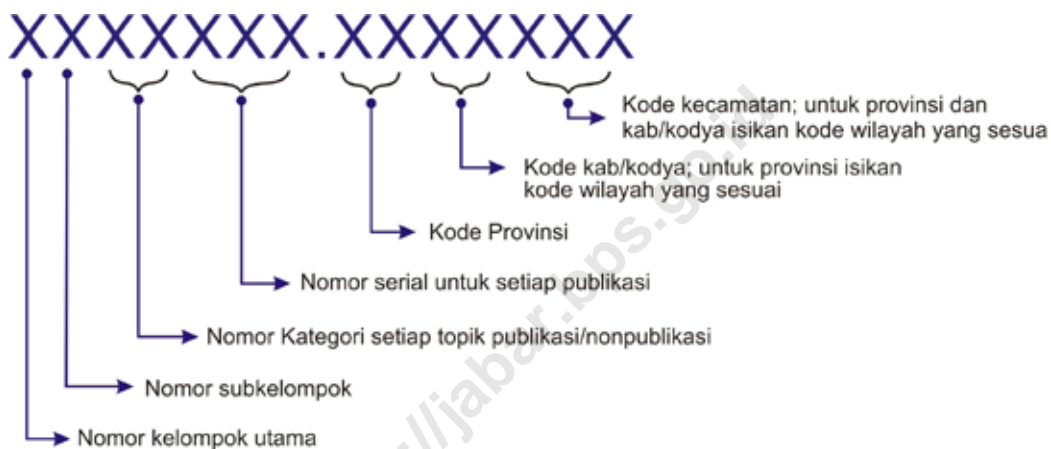
Tujuh *digit blank* setelah tanda titik menyatakan hasil nasional, sedangkan 2 digit setelah tanda titik dan lima *digit blank* menunjukkan hasil provinsi, empat digit setelah tanda titik dan tiga *blank* menunjukkan hasil kabupaten/kota, tujuh digit setelah tanda titik menyatakan hasil kecamatan.

Anatomi kode "Katalog BPS" lama (tahun 1999) sebagai berikut:



Pada pelaksanaannya dijumpai pemberian nomor katalog BPS yang kurang tepat karena kekeliruan dalam interpretasi penggolongan. Hal ini menyebabkan banyak nomor-nomor katalog yang tidak berada pada kelompok subyek yang semestinya.

Berdasarkan kenyataan tersebut, maka dirasa perlu untuk dilakukan penyempurnaan Sistem Penomoran Katalog Publikasi BPS (Katalog BPS). Penyempurnaan tersebut utamanya dilakukan dengan mengidentifikasi setiap produk kegiatan statistik maupun hasil kompilasi produk administrasi yang dihasilkan oleh BPS Pusat maupun BPS Daerah. Sistem penomoran baru ini diterapkan mulai November 2007. Sistem ini diharapkan dapat memudahkan pengguna (user) dalam mencari informasi yang dibutuhkan melalui buku Katalog Publikasi BPS yang diterbitkan setiap tahun. Sistem Penomoran Katalog BPS yang baru diatur dengan anatomi sebagai berikut:



Perbandingan “Kelompok Utama” lama dan baru adalah sebagai berikut:

Kode	KATALOG BPS LAMA (1999)	KATALOG BPS BARU (2006)
1	Umum (multi subjek)	Umum
2	Sensus Penduduk dan Perumahan	Kependudukan
3	Demografi	Sosial Ekonomi
4	Statistik Sosial	Sosial
5	Pertanian	Pertanian
6	Industri, Pertambangan, Energi, dan Konstruksi	Industri, Pertambangan, Energi, dan Konstruksi
7	Harga dan Keuangan	Harga dan Keuangan
8	Perdagangan, Transportasi, Jasa, dan Pariwisata	Perdagangan, Transportasi, Jasa, dan Pariwisata
9	Neraca Nasional, Regional, dan Kegiatan Ekonomi Lainnya	Agregat Ekonomi dan Isu Ekonomi Lainnya

BPS PUBLICATIONS CATALOG NUMBERING SYSTEM

BPS Publications Catalog Numbering has been used since 1999. This numbering was designed to classify publications based on same characteristics into systematic order by using BPS Publications Catalog Numbering System (also called BPS Catalog).

BPS Catalog which was made in 1999 contains information about subject for each topic. The number consists of 4 digits until 11 digits where each digit is a group code:

- First digit describes main group subject, namely:

- 1 General (Multisubject)
- 2 Population and Housing Census
- 3 Demography
- 4 Social Statistics
- 5 Agriculture
- 6 Industry, Mining, Energy, and Construction
- 7 Price and Finance
- 8 Trade, Transportation, Services, and Tourism
- 9 National Account, Regional Account and Other Economic Activities

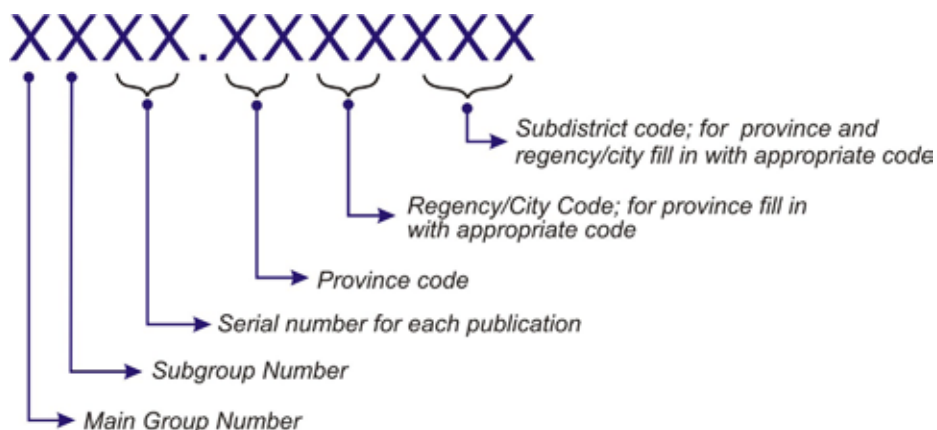
- Second digit describes subgroup of the main group

- Third and fourth digit describe serial number which is a fix number for each publication in first and second group category.

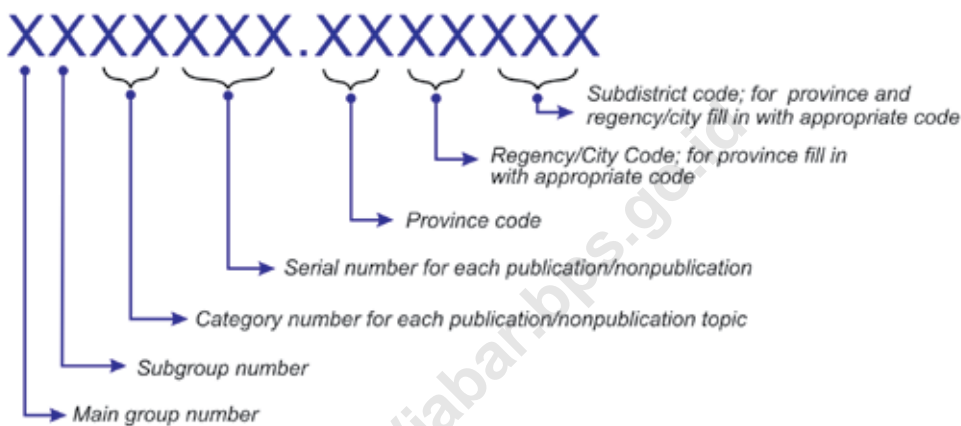
- Seven digits code after dot describe the province (2 digits), regency/city (the third and the fourth digits), and subdistrict (the last three digits).

Seven blank digits after dot express national publication, while 2 digits after dot and five blank digits express provincial publication, four digits after dot and three blanks indicate regency/city publication, seven digits after the dot indicate subdistrict product.

The anatomy of old BPS Catalog (1999) is as follows:



In the implementation, it was found some inappropriateness in BPS Catalog numbering because of failure in interpreting the classification. These facts make many catalog numbers are not in proper subject group. Based on the fact, it is necessary to improve the BPS Publication Catalog Numbering System (BPS Catalog). The improvement is done by identifying every statistical activity product and the result of compilation of administration product produced by central and regional office of BPS. This new numbering system has been applied from November 2007. This system hopefully can assist the users in searching needed information through the book of BPS Publication Catalog that is published annually. The Anatomy of new BPS Catalog Numbering System is as follows:



The comparison between old and new "Main Group" are as follow:

Code	OLD BPS CATALOG (1999)	NEW BPS CATALOG (2006)
1	General (Multi Subject)	General
2	Population and Housing Census	Population
3	Demography	Socio-Economics
4	Social Statistics	Social Affair
5	Agriculture	Agriculture
6	Industry, Mining, Energy, and Construction	Industry, Mining, Energy, and Construction
7	Price and Finance	Price and Finance
8	Trade, Transportation, Service and Tourism	Trade, Transportation, Service and Tourism
9	National Account, Regional Account, and Other Economic Activities	Economic Aggregate and Other Economic Issues

PANDUAN

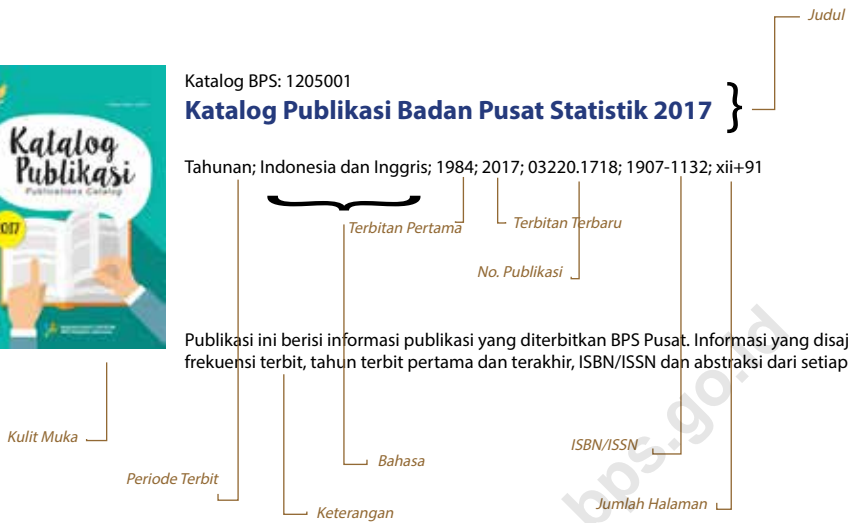


Katalog BPS: 1205001

Katalog Publikasi Badan Pusat Statistik 2017

Tahunan; Indonesia dan Inggris; 1984; 2017; 03220.1718; 1907-1132; xii+91

Publikasi ini berisi informasi publikasi yang diterbitkan BPS Pusat. Informasi yang disajikan antara lain: judul, frekuensi terbit, tahun terbit pertama dan terakhir, ISBN/ISSN dan abstraksi dari setiap publikasi.



GUIDANCE



BPS Catalog: 1205001

Publications Catalog 2017: BPS Statistics Indonesia

Annually; Indonesia and English; 1984; 2017; 03220.1718; 1907-1132; xii+91

This publication contains information of publications which are published by BPS. The characteristic provided here are title, frequency, date of first and latest issue, title, ISBN or ISSN, and abstraction.

Cover

Frequency

Information

Language

ISBN/ISSN

Number of Pages

First Issue

Latest Issue

Publication number

Title

<https://jabar.bps.go.id/>

DAFTAR ISI/CONTENTS

Kata Pengantar/*Preface* v
Sistem Penomoran Katalog Publikasi BPS vii
BPS Publications Catalog Numbering System
Panduan/*Guidance* xi
Daftar Isi/*Contents* xiii

Umum/*General* 1
Kependudukan/*Population* 5
Sosial Ekonomi/*Socio-Economic* 9
Sosial/*Social Affair* 13
Pertanian/*Agriculture* 19
Industri, Pertambangan, Energi, dan Konstruksi 25
Industry, Mining, Energy, and Construction
Harga dan Keuangan/*Price and Finance* 29
Perdagangan, Transportasi, Jasa, dan Pariwisata 37
Trade, Transportation, Service, and Tourism
Agregat Ekonomi dan Isu Ekonomi Lainnya 41
Economic Aggregate and Other Economic Issues

1

Umum *General*

Memuat publikasi-publikasi yang muatannya beraneka ragam (multisubyek) dan publikasi yang tidak dapat digolongkan ke dalam kelompok utama lain, seperti organisasi BPS, peta, dan direktori/daftar nama.

This main group contains publications, which includes publications with various subject (multisubject) and publications that can not be classified into other main groups, such as organization of BPS, map, and directory.





Katalog/Catalog: 1102001.32

Provinsi Jawa Barat Dalam Angka 2017 **Jawa Barat Province in Figures 2017**

Tahunan/Annually; Indonesia dan Inggris/Indonesia and English; 1974; 2017; 32560.1701; 0215-2169; liv + 649

Jawa Barat Dalam Angka 2017 merupakan publikasi tahunan yang diterbitkan oleh BPS Provinsi Jawa Barat. Publikasi ini menampilkan data-data sekunder dari dinas dan instansi yang ada di Jawa Barat dan memuat pula data dari BPS. Publikasi Jawa Barat Dalam Angka memberikan gambaran umum dan informasi terpilih seputar Jawa Barat.

Jawa Barat In Figures 2017 is an annual publication published by BPS Jawa Barat Province. This publication displays secondary data from offices and agencies in Jawa Barat and includes data from BPS. Publication of Jawa Barat In Figures provides an overview and selected information about Jawa Barat.

Katalog/Catalog: 1101002.32

Statistik Daerah **Provinsi Jawa Barat 2017** **Jawa Barat Province Regional** **Statistics 2017**

Tahunan/Annually; Indonesia dan Inggris/Indonesia and English; 2015; 2017; 32550.1703; 2477-426X; xxviii+438

Publikasi Statistik Daerah ini atau lebih dikenal dengan singkatan STATDA memberikan gambaran umum data dan informasi terpilih seputar Jawa Barat. Penerbitan bukui ini dimaksudkan untuk melengkapi publikasi-publikasi lain yang telah terbit setiap tahun, yang memuat berbagai indikator kegiatan ekonomi dan sosial lainnya di Jawa Barat. Dengan analisis sederhana publikasi STATDA .

Publication of Statistics This area or better known as STATDA abbreviation provides an overview of data and information selected around West Java. The publication of this booklet is intended to complement other publications published every year, containing various indicators of other economic and social activities in West Java. With a simple analysis of STATDA publications.





Katalog/Catalog: 1304053.32

Perubahan Wilayah Kerja Statistik Provinsi Jawa Barat 2016-2017
Changes of Statistical Work Areas of Jawa Barat Province 2016-2017

Tahunan/Annually; Indonesia; 2016; 2017; 32560.1702; 2477-4243; x + 405.

Wilayah Kerja Statistik adalah wilayah kerja untuk kegiatan sensus dan Survei yang diselenggarakan oleh Badan Pusat Statistik. Selain itu wilayah kerja Statistik ini dipergunakan pada pengolahan di BPS dan dasar penyusunan tabel-tabel statistik yang penyajiannya dirinci menurut wilayah.

Work Area Statistics is the working area for census activities and Surveys organized by the Central Bureau of Statistics. In addition the working area of this Statistic is used in processing at BPS and the basis of preparation of statistical tables whose presentation is specified by region.

<https://jabar.bps.go.id>

2

Kependudukan *Population*

Kelompok utama ini memuat Publikasi yang berkaitan dengan informasi dasar penduduk (jenis kelamin, umur, status perkawinan, daerah, dan lain-lain), rumah tangga, isu gender, perkembangan faktor demografi (kelahiran, kematian, dan migrasi), serta ketenagakerjaan.

This major group includes publications containing basic information of population (gender, age, marital status, region, etc.), households, gender issues, the development of demographic factors (births, deaths, and migration), and employment.





Katalog/Catalog: 2303004.32

Keadaan Angkatan Kerja di Provinsi Jawa Barat Agustus 2016 *Labor Force Situation of Jawa Barat Province in August 2016*

Tahunan/Annually; Indonesia dan Inggris/Indonesia and English; 2011; 2017; 32520.1709; -; xxxviii+120

Publikasi Keadaan Angkatan Kerja Jawa Barat Agustus 2016 merupakan publikasi rutin BPS Provinsi Jawa Barat memuat tabel-tabel yang menggambarkan keadaan angkatan kerja di Jawa Barat pada Bulan Agustus 2016. Data yang disajikan diperoleh dari Survei Angkatan Kerja Nasional (Sakernas) yang dilaksanakan di seluruh wilayah Republik Indonesia pada Bulan Agustus 2016. Berbeda dengan tahun sebelumnya, jumlah target sampel Sakernas Agustus 2016 untuk Provinsi Jawa Barat hanya sebesar 4.000 rumah tangga dan ditujukan untuk menghasilkan angka estimasi sampai dengan tingkat provinsi. Penyajian tabel hanya

mencakup penduduk 15 tahun ke atas. Selain itu, disajikan juga agregasi yang berisi data series ketenagakerjaan keadaan Agustus pada tiga tahun terakhir 2014-2016.

Publication state Work Force Jawa Barat is a regular publication of a August 2016 BPS Jawa Barat Province contains tables that describe the state of the labor force in West Java in August 2016. The data presented was obtained from the National Labor Force Survey (Sakernas) are implemented in all areas of the Republic Indonesia in August 2016. Unlike the previous year, the target number of samples Sakernas August 2016 for the province of West Java, only 4,000 households and is intended to generate an estimate of up to provincial level. Presentation tables only include the population 15 years and over. In addition to it, served also contain data aggregation employment series to August in the last three years from 2014 to 2016.

Katalog/Catalog: 2303013.22

Laporan Eksekutif Keadaan Angkatan Kerja Provinsi Jawa Barat Februari 2017 *Labor Force Situation Executive Reports of Jawa Barat Province February 2017*

Tahunan/Annually; Indonesia; 2011; 2017; 32520.1704; -; vii+39

Publikasi ini merupakan salah satu publikasi ketenagakerjaan yang menggambarkan Keadaan Angkatan Kerja di Provinsi Jawa Barat pada Februari 2017. Laporan ini memuat ulasan ringkas dan indikator ketenagakerjaan yang mengacu pada konsep Labour Force yang telah direkomendasikan oleh International Labour Organization (ILO). Data yang disajikan diperoleh dari hasil Survei Angkatan Kerja Nasional (Sakernas) yang dilaksanakan diseluruh wilayah Indonesia umumnya dan Provinsi Jawa Barat khususnya pada Bulan Februari 2017. Jumlah target sampel Sakernas Februari 2017 Provinsi Jawa Barat sebesar 4.000 rumah tangga dan ditujukan untuk menghasilkan angka estimasi sampai tingkat provinsi.

This publication is one of the employment publications describing the Labor Force Situation in West Java Province in February 2017. This report contains brief reviews and employment indicators that refer to the Labor Force concept recommended by the International Labor Organization (ILO). The data presented is obtained from the results of the National Labor Force Survey (Sakernas) which is implemented throughout the Indonesian territory generally and West Java Province, especially in February 2017. The number of Sakernas sample target in February 2017 West Java Province amounted to 4,000 households and is intended to produce estimation figures to the level Provinces.





Katalog/Catalog: 2303013.32

Keadaan Angkatan Kerja di Provinsi Jawa Barat Februari 2017 *Labor Force Situation in Jawa Barat Province February 2017*

Tahunan/Annually; Indonesia dan Inggris/Indonesia and English; 2011; 2017 32520.1705; -; xii+105

Publikasi Keadaan Angkatan Kerja Jawa Barat Februari 2017 ini merupakan publikasi rutin yang dikeluarkan Badan Pusat Statistik Provinsi Jawa Barat. Data yang disajikan diperoleh dari Survei angkatan Kerja Nasional (SAKERNAS) yang dilaksanakan di Provinsi Jawa Barat Pada bulan Februari 2017. Publikasi ini memuat tabel-tabel yang menggambarkan keadaan angkatan kerja di Jawa Barat pada bulan Februari 2017. Jumlah target sampel Sakernas Februari 2017 sebesar 4.000 rumah tangga, dan ditujukan untuk menghasilkan angka estimasi sampai dengan tingkat provinsi. Penyajian tabel-tabel dalam publikasi ini hanya

mencakup penduduk berumur 15 tahun ke atas. Selain itu, disajikan juga tabel agregasi yang berisi data series ketenagakerjaan february 2015 dan february 2017.

Publication of Jawa Barat Workforce Force February 2017 is a regular publication issued by the Central Bureau of Statistics of Jawa Barat Province. The data presented are obtained from the National Labor Force Survey (SAKERNAS) conducted in Jawa Barat Province In February 2017. This publication contains tables describing the labor force situation in Jawa Barat in February 2017. The number of Sakernas sample targets for February 2017 is 4,000 households, and is intended to produce estimation figures up to the provincial level. Presentation of tables in this publication covers only people aged 15 years and over. In addition, there is also an aggregation table which contains data on the employment series of february 2015 and february 2017.

Katalog/Catalog: 2303013.32

Laporan Eksekutif Keadaan Angkatan Kerja Provinsi Jawa Barat Agustus 2017 *Labor Force Situation Executive Reports of Jawa Barat Province August 2017*

Tahunan/Annually; Indonesia; 2011; 2017; 32520.1708; -; xii+41

Publikasi ini merupakan salah satu publikasi ketenagakerjaan yang menggambarkan Keadaan Angkatan Kerja di Provinsi Jawa Barat pada Agustus 2017. Laporan ini memuat ulasan ringkas dan indikator ketenagakerjaan yang mengacu pada konsep Labour Force yang telah direkomendasikan oleh International Labour Organization (ILO). Data yang disajikan diperoleh dari hasil Survei Angkatan Kerja Nasional (Sakernas) yang dilaksanakan diseluruh wilayah Indonesia umumnya dan Provinsi Jawa Barat khususnya pada Bulan Agustus 2017. Jumlah target sampel Sakernas Agustus 2017 Provinsi Jawa Barat sebesar 4.000 rumah tangga dan ditujukan untuk menghasilkan angka estimasi sampai tingkat provinsi.

This publication is one of the employment publications describing the Labor Force Situation in West Java Province in August 2017. This report contains brief reviews and employment indicators referring to the Labor Force concept recommended by the International Labor Organization (ILO). The data presented is obtained from the results of the National Labor Force Survey (Sakernas) which is implemented throughout the Indonesian territory generally and West Java Province especially in August 2017. The target number of Sakernas samples August 2017 West Java Province amounted to 4,000 households and is intended to produce estimation figures to the level province.



3

Sosial Ekonomi *Socio-Economics*

Kelompok utama ini memuat publikasi yang berkaitan dengan kondisi sosial ekonomi. Cakupannya adalah kondisi sosial ekonomi, perumahan dan permukiman, pengeluaran, konsumsi, pemerataan pendapatan dan kemiskinan, serta lingkungan hidup.

This major group includes publications containing the socio-economic conditions. The scope is socio-economic conditions, housing and settlements, expenditure, consumption, income distribution and poverty, and environment.





Katalog/Catalog: 3201010.32

Pola Konsumsi Penduduk Provinsi Jawa Barat 2016 **Population Consumption of Jawa Barat Province in 2016**

Tahunan/Annually; Indonesia; 2010; 2017; 32520.1707; -; vii+65

Publikasi Pola Konsumsi Penduduk Jawa Barat 2016 merupakan gambaran mengenai tingkat dan perilaku konsumen berbagai lapisan masyarakat Jawa Barat termasuk didalamnya sajian data konsumsi dalam satuan kalori dan protein.

Population Pattern Consumption Population of Jawa Barat 2016 is a description of the level and behavior of consumers of various layers of society in Jawa Barat, including in the presentation of consumption data in units of calories and protein.

Katalog/Catalog: 3205011.32

Perkembangan Tingkat Kemiskinan Provinsi Jawa Barat September 2017 **Trends of Poverty in Jawa Barat Province September 2017**

Tahunan/Annually; Indonesia; 2017; 2017; 32520.1701; -; xii+16

Perkembangan tingkat kemiskinan pada kurun waktu bulan September 2016 – September 2017 di Jawa Barat menunjukkan kecenderungan menurun. Pada keadaan September 2016, persentase penduduk miskin di Jawa Barat mencapai 8,77 persen (4,17 juta jiwa).

The development of poverty rate during the period of September 2016 - September 2017 in Jawa Barat showed a declining trend. In the state of September 2016, the percentage of poor people in Jawa Barat reached 8.77 percent (4.17 million people).





Katalog/Catalog: 3205011.32

Perkembangan Tingkat Kemiskinan Provinsi Jawa Barat Maret 2017

Trends of Poverty in Jawa Barat Province in March 2017

Tahunan/Annually; Indonesia; 2017; 2017; 32520.1706; -; xii+18

Kemiskinan sebagai salah satu poin untuk mengukur tingkat keberhasilan MDGs dan SDGS di suatu Negara. Namun, untuk mengukur kemiskinan diperlukan suatu konsep yang jelas. BPS sendiri memakai konsep kemiskinan yang dilihat dari kemampuan memenuhi kebutuhan dasar (basic need approach). Kemiskinan juga dipandang sebagai ketidakmampuan dari segi ekonomi untuk memenuhi kebutuhan dasar makanan dan non makanan yang diukur dari sisi pengeluaran.

Poverty as one of the points to measure the level success of MDGs and SDGS in a Country. However, to measure poverty needed a clear concept. BPS itself wears the concept of poverty is seen from the ability to meet the needs basic (basic need approach). Poverty is also seen as economic disability to meet basic needs food and non-food items measured on the expenditure side.

<https://jabar.bps.go.id>

4

Sosial *Social Affair*

Kelompok publikasi ini mencakup data dan informasi mengenai perkembangan sosial dan kesejahteraan rakyat. Beberapa diantaranya adalah pendidikan, kesehatan, pemuda, ibu dan anak, kesenian, budaya, dan olahraga.

The publications include data and information on social development and welfare. Some of them are education, health, youth, mother and child, art, culture, and sport.





Katalog/Catalog: 4601007.32

Statistik Kesejahteraan Rakyat 2017 **Welfare Statistics 2017**

Tahunan/Annually; Indonesia; 2016; 2016; 32520.1708; -; xi + 31

Indeks Demokrasi Indonesia (IDI) ini dibuat untuk mengetahui tingkat perkembangan demokrasi berdasarkan pelaksanaan dan perkembangan sejumlah aspek demokrasi. Indeks ini disusun dari 3 aspek demokrasi yaitu Kebebasan Sipil (Civil Liberties), Hak-hak Politik (Political Right) dan Lembaga Demokrasi (Institution of Democracy).

The Indonesian Democracy Index (IDI) is designed to look at the level of democratic development based on implementation and development. This index is composed of three aspects of democracy: Civil Liberties (Civil Rights of Politics), Political Rights (Institute for the Rights of Democracy)

Katalog/Catalog: 4101033

Infografis Statistik Kesejahteraan Rakyat 2016 **Infographic of Statistics of People's Welfare 2016**

Tahunan/Annually; Indonesia; 1983; 2017; 04220.1701; 2477-4235; xx + 153

Publikasi Indikator kesejahteraan rakyat merupakan publikasi tahunan yang diterbitkan oleh BPS Provinsi Jawa Barat. Dalam Publikasi ini menyajikan indicator yang menggambarkan keadaan social ekonomi masyarakat Jawa Barat dan menyajikan data yang mencakup aspek, sandang, pangan, papan, pendidikan, kesehatan, keamanan dan kesempatan kerja dengan kebutuhan hidup masyarakat. Data yang terkait diperlukan untuk mengetahui seberapa jauh pencapaian hasil-hasil pembangunan menjangkau seluruh lapisan masyarakat.

Publication Indicator of people's welfare is an annual publication issued by BPS of Java Barat Province. In this publication presents an indicator that describes the socio-economic condition of the people of Jawa Barat and presents data covering aspects, clothing, food, boards, education, health, security and employment with the needs of people's lives. Relevant data is needed to find out how far the achievement of development outcomes reach all levels of society.





Katalog/Catalog: 4101002.32

Statistik Kesejahteraan Rakyat Jawa Barat 2016
Welfare Statistics of Jawa Barat 2016

Tahunan/Annually; Indonesia dan Inggris/Indonesia and English; 2014; 2017; 32520.1703; -; xxii + 190

Data dan informasi diperlukan dalam rangka mendukung proses perencanaan, implementasi dan evaluasi hasil pembangunan agar dapat berjalan dengan baik. Data mengenai keadaan sosial ekonomi dibutuhkan untuk memberikan gambaran pencapaian pembangunan dan juga dapat digunakan oleh para pengambil kebijakan untuk mengevaluasi program-program pembangunan. Data yang terkait dengan kebutuhan hidup masyarakat seperti sandang, pangan, papan, pendidikan, kesehatan, keamanan, dan kesempatan kerja diperlukan untuk mengetahui seberapa jauh pencapaian hasil-hasil pembangunan

menjangkau seluruh lapisan masyarakat.

Data and information is needed in order to support the process of planning, implementation and evaluation of development results in order to run well. Data on socioeconomic conditions is needed to provide an overview of the achievements of development and can also be used by the people Policy makers to evaluate development programs. Data related to the needs of community life such as clothing, food, Boards, education, health, security, and job opportunities are needed to find out how far the achievements of development outcomes are Reach all levels of society.

Katalog/Catalog: 4101002.32

Statistik Kesejahteraan Rakyat Jawa Barat 2017
Welfare Statistics of Jawa Barat 2017

Tahunan/Annually; Indonesia dan Inggris/Indonesia and English; 2014; 2017; 32520.1711; -; xviii + 138

Data dan informasi diperlukan dalam rangka mendukung proses perencanaan, implementasi dan evaluasi hasil pembangunan agar dapat berjalan dengan baik. Data mengenai keadaan sosial ekonomi dibutuhkan untuk memberikan gambaran pencapaian pembangunan dan juga dapat digunakan oleh para pengambil kebijakan untuk mengevaluasi program-program pembangunan. Data yang terkait dengan kebutuhan hidup masyarakat seperti sandang, pangan, papan, pendidikan, kesehatan, keamanan, dan kesempatan kerja diperlukan untuk mengetahui seberapa jauh pencapaian hasil-hasil pembangunan menjangkau seluruh lapisan masyarakat.



Data and information is needed in order to support the process of planning, implementation and evaluation of development results in order to run well. Data on socioeconomic conditions is needed to provide an overview of the achievements of development and can also be used by the people Policy makers to evaluate development programs. Data related to the needs of community life such as clothing, food, Boards, education, health, security, and job opportunities are needed to find out how far the achievements of development outcomes are Reach all levels of society.



Katalog/Catalog: 4102024.32

Tingkat Kebahagiaan Penduduk Jawa Barat 2017
Happiness Levels Population of Jawa Barat 2017

Tahunan/Annually; Indonesia; 2002; 2017; 32520.1710; -; xiii + 43

Indeks Kebahagiaan merupakan suatu upaya Badan Pusat Statistik dalam mengikuti fokus internasional terkait pengukuran kesejahteraan subjektif. Di beberapa negara maju, indikator kebahagiaan dianggap penting bagi perumusan kebijakan publik dalam rangka pencapaian tujuan pembangunan nasional. Hasil indikator kebahagiaan ini untuk melengkapi indikator ekonomi yang selama ini telah digunakan untuk merepresentasikan tingkat kesejahteraan masyarakat.

Happiness Index is an effort of the Central Bureau of Statistics in following the international focus of measuring welfare subjective. In some developed countries, an indicator of happiness is considered important for the formulation of public policy in the context of achieving the objectives National development. The results of this indicator of happiness to complete economic indicators that have been used for represents the level of community welfare.

<https://jabar.bps.go.id>

5

Pertanian *Agriculture*

Kelompok utama ini mencakup publikasi yang berkaitan dengan pertanian, yaitu pertanian tanaman pangan, perkebunan, perikanan, peternakan, dan kehutanan.

This major group includes publications that correspond with agriculture, food crop, plantation, fishery, animal husbandry, and forestry.





Katalog/Catalog: 5102001

Produksi Hortikultura Buah dan Sayur Tahunan Jawa Barat 2016 *Production of Horticulture Fruit and Vegetable Annual Jawa Barat in 2016*

Tahunan/Annually; Indonesia; 2015; 2017; 32530.1704; -; xiv + 53

Publikasi Produksi hortikultura buah dan sayur tahunan 2016 merupakan angka tetap Jawa Barat tahun 2016, dan merupakan daftar SPH-BST (Statistik Pertanian Hortikultura Buah-buahan dan Sayuran Tahunan). Publikasi ini menyajikan data tanaman buah dan sayur-sayuran setahun, yang mencakup produksi, luas panen dan hasil perhektar tanaman buah dan sayuran tahun 2016.

Publication Annual production of horticultural fruit and vegetables 2016 is a fixed figure of Jawa Barat in 2016, and is a list of SPH-BST (Agricultural Statistics of Annual Fruits and Vegetables Horticulture). This publication presents data on fruit and vegetable crops a year, which includes production, harvested area and yields of fruit and vegetable crops in 2016.

Katalog/Catalog: 5205009.32

Produksi Hortikultura Sayuran dan Buah Semusim Jawa Barat 2016 *Production of Horticulture Vegetables and Fruits Annuals Jawa Barat in 2016*

Tahunan/Annually; Indonesia; 2015; 2017; 32530.1703; -; xiv + 54

Publikasi Produksi hortikultura sayuran dan buah semusim 2016 merupakan angka tetap Jawa Barat tahun 2016, dan merupakan daftar SPH-SBS (Statistik Pertanian Hortikultura Sayuran dan Buah-buahan Semusim). Publikasi ini menyajikan data tanaman sayuran dan buah-buahan semusim, yang mencakup produksi, luas panen dan hasil perhektar tanaman sayuran dan buah-buahan tahun 2016.

Publication Production of horticultural vegetables and fruits seasonal 2016 is a fixed number of Jawa Barat in 2016, and is a list SPH-SBS (Agricultural Statistics Horticulture Vegetables and Seasonal Fruits). This publication presents data on vegetable crops and seasonal fruits, which include production, harvested area and yields of vegetable and fruit crops in 2016.





Katalog/Catalog: 5206003.32

Produksi Hortikultura Tanaman Biofarmaka Jawa Barat 2016

Production of Horticulture Medicinal Plants of Jawa Barat in 2016

Tahunan/Annually; Indonesia; 2015; 2017; 32530.1701; -; xiv+39

Publikasi Statistik Produksi Tanaman Biofarmaka Jawa Barat Tahun 2016 merupakan Angka Tetap Jawa Barat Tahun 2016, dan merupakan hasil pengolahan Daftar SPH-TBF (Statistik Pertanian Tanaman Biofarmaka). Tanaman biofarmaka merupakan tanaman yang dibudidayakan untuk diambil manfaatnya sebagai obat-obatan. Dalam publikasi ini menyajikan aneka jenis tanaman, konversi tanaman biofarmaka, Produksi hasil tanaman, luas panen tanaman biofarmaka.

Publication of Plant Production Statistics Jawa Barat Biofarmaka Year 2016 is a fixed figure of Jawa Barat Year 2016, and is the result of processing List SPH-TBF (Agricultural Statistics Plant Biofarmaka). Biopharmaceutical plants are cultivated to be taken as medicine. In this publication presents various types of plants, conversion of biopharmaceutical plants, Production of crops, extensive harvests of biopharmaceutical plants.

Katalog/Catalog: 5206004.32

Produksi Hortikultura Tanaman Hias Jawa Barat 2016

Production of Horticulture Ornamental Plants of Jawa Barat in 2016

Tahunan/Annually; Indonesia; 2015; 2017; 32530.1702; -; xiv + 56

Publikasi Produksi hortikultura tanaman hias 2016 merupakan angka tetap Jawa Barat tahun 2016, dan merupakan daftar SPH-TH (Statistik Pertanian Tanaman Hias). Publikasi ini menyajikan jenis-jenis tanaman hias, produksi, karakteristik tanaman hias, konversi jarak, kisaran rata-rata harga tanaman hias.

Publication Horticultural production of 2016 ornamental plants is a fixed number of Jawa Barat in 2016, and is a list SPH-TH (Statistics of Ornamental Plants). This publication presents the types of ornamental plants, production, decorative plant characteristics, distance conversion, average range of ornamental plant prices.





Katalog/Catalog: 5302002.32

Statistik Pemotongan Ternak Provinsi Jawa Barat 2016

Slaughtering Statistic of Jawa Barat Province 2016

Tahunan/Annually; Indonesia; 2015; 2017; 32530.1706; -; xiv +69

Publikasi Statistik Pemotongan Ternak Provinsi Jawa Barat 2015 merupakan publikasi tahunan yang memuat hasil pengumpulan data Rumah Potong hewan(RPH) dan Tempat Pemotongan Hewan (TPH) baik milik pemerintah maupun swasta. Publikasi ini mencakup data terkait dengan kegiatan pemotongan dan produksi hasil pemotongan ternak.

Publication of Livestock Slaughter Statistics Jawa Barat Province 2015 is an annual publication containing the results of data collection of slaughterhouses (RPH) and animal slaughterhouses (TPH) both government and private. This publication covers data related to the slaughtering and production of livestock slaughtering.

<https://jabar.bps.go.id>

6

Industri, Pertambangan, Energi, dan Konstruksi *Industry, Mining, Energy, and Construction*

Kelompok ini mencakup publikasi yang menyajikan informasi tentang industri, pertambangan, energi, dan konstruksi.

This group includes the publication that provides information about industry, mining, energy, and construction.





Katalog/Catalog: 6102002

Konstruksi Dalam Angka Provinsi Jawa Barat 2016
Construction of Jawa Barat province in Figures 2016

Tahunan/Annually; Indonesia; 2015; 2017; 05310.1706; -; xvii + 50

Sektor Konstruksi sebagai salah satu sektor yang memberi sumbangan cukup besar pada Produk Domestik Regional Bruto (PDRB), sektor konstruksi tidak bisa dipungkiri memiliki peran strategis pada pembangunan wilayah di tiap daerah. Peran strategis tersebut antara lain pada penyerapan tenaga kerja, sektor-sektor pendukungnya, Turun naiknya perkembangan sektor konstruksi dipengaruhi oleh iklim ekonomi dan sebaliknya kondisi ekonomi nasional juga sedikit banyaknya ditentukan oleh seberapa besar kontribusi sektor konstruksi terhadap pertumbuhan sektor-sektor lainnya.

The Construction Sector as one of the sectors contributing substantially to Gross Regional Domestic Product (PDRB), the construction sector is undeniably a strategic role in regional development in each region. The strategic role is among others the absorption of manpower, the supporting sectors, the declining development of the construction sector is influenced by the economic climate and on the contrary the national economic condition is also at least determined by how much the contribution of the construction sector to the growth of other sectors.

Katalog/Catalog: 6103001.32

Statistik Industri Besar dan Sedang Jawa Barat 2015 (Buku 1)
Large and Medium Industrial Statistics 2015 Jawa Barat (Book 1)

Tahunan/Annually; Indonesia; 1978; 2017; 32530.1707; -; xiv + 177

Data yang disajikan dalam penerbitan ini hanya mencakup data industri pengolahan golongan besar dan sedang keadaan tahun 2015 yang pencacahannya dilakukan pada bulan Maret sampai bulan Oktober 2016. Jenis data yang disajikan tidak jauh berbeda dengan penyajian tahun sebelumnya sebab data industri semacam ini telah disajikan secara rutin sejak sensus industri tahun 1974/1975.

The data presented in this publication only covers the data of the large and medium-sized processing industries in the year 2015 whose enumeration was conducted from March to October 2016. The type of data presented is not much different from the previous year's presentation because such industry data has been presented on a regular basis since industrial census of 1974/1975.





Katalog/Catalog: 6103002.32

Statistik Industri Besar dan Sedang Jawa Barat 2015 (Buku 2)
Large and Medium Industrial Statistics 2015 Jawa Barat (Book 2)

Tahunan/Annually; Indonesia; 1978; 2017; 32530.1708; -; xiv + 48

Publikasi statistik industri ini merupakan kelanjutan dari publikasi sebelumnya mengenai sektor industri pengolahan. Data yang disajikan dalam penerbitan ini hanya mencakup data industri pengolahan kategori besar dan sedang keadaan tahun 2015 yang pencacahannya dilakukan pada bulan Maret sampai Oktober 2016.

This industry statistics publication is a continuation of previous publications on the manufacturing sector. The data presented in this publication only covers the data of

the large and medium category processing industries in 2015 where the enumeration was conducted from March to October 2016.

7

Harga dan Keuangan *Price and Finance*

Kelompok utama ini meliputi publikasi yang menyajikan informasi tentang harga baik harga produsen maupun harga konsumen dan keuangan baik keuangan pemerintahan, swasta, maupun Badan Usaha Milik Negara (BUMN).

This major group includes publications that provide information about price, both producer price and consumer price, and financial report of government, private, and State-Owned Enterprise.





Katalog/Catalog: 7102010.32

Indeks Harga Konsumen Tujuh Kota di Jawa Barat 2016 **Consumer Price Indices of Seven Cities in Jawa Barat in 2016**

Tahunan/Annually; Indonesia; 2011; 2018; 32540.1704; -; xii+119

Publikasi ini menyajikan data Indeks Harga Konsumen (IHK) bulanan secara series sepanjang Tahun 2016. Data yang disajikan mencakup tujuh kota IHK yaitu Kota Bogor, Kota Sukabumi, Kota Bandung, Kota Cirebon, Kota Bekasi, Kota Depok, dan Kota Tasikmalaya. Data IHK yang disajikan dihitung secara bulanan dan tahunan dan dirinci menurut 7 (tujuh) kelompok pengeluaran rumah tangga. Data IHK menggambarkan perkembangan harga barang dan jasa secara umum di tingkat konsumen akhir.

This publication presents data Consumer Price Index (CPI) in series throughout the year 2016. The data presented seven cities CPI namely Bogor City, City of Sukabumi, Bandung, Cirebon, Bekasi, Depok, and Tasikmalaya. CPI data presented are calculated monthly and yearly basis and broken down by seven (7) of household expenditure. CPI data illustrates the development of prices of goods and services in general at the level of the final consumer.

Katalog/Catalog: 7104003.32

Statistik Harga Konsumen Perdesaan Jawa Barat 2016 **Consumer Price Statistics Rural of Jawa Barat 2016**

Tahunan/Annually; Indonesia; 1998; 2017; 32540.1707; -; xvi+411

Publikasi Statistik Harga Konsumen Perdesaan di Jawa Barat Tahun 2016 merupakan publikasi yang diterbitkan secara rutin tahunan oleh Badan Pusat Statistik (BPS) Provinsi Jawa Barat. Publikasi ini menyajikan data harga hasil Survei Harga Konsumen di Daerah Perdesaan. Survei dilaksanakan setiap bulan di 18 Kabupaten di Jawa Barat yaitu Bogor, Sukabumi, Cianjur, Bandung, Garut, Tasikmalaya, Ciamis, Kuningan, Cirebon, Majalengka, Sumedang, Indramayu, Subang, Purwakarta, Karawang, Bekasi, Bandung Barat dan Pangandaran.

Publication of Rural Consumer Price Statistics in West Java The year 2016 is Publications published regularly annually by the Central Bureau of Statistics (BPS) of Java Province West. This publication presents price data of Consumer Price Survey results in Rural Areas. The survey was conducted every month in 18 districts in West Java namely Bogor, Sukabumi, Cianjur, Bandung, Garut, Tasikmalaya, Ciamis, Kuningan, Cirebon, Majalengka, Sumedang, Indramayu, Subang, Purwakarta, Karawang, Bekasi, Bandung Barat and Pangandaran.





Katalog/Catalog:7204002.32

Harga Konsumen Barang dan Jasa Kabupaten/Kota Jawa Barat 2016
Consumer Prices of Goods and Services District / City of Jawa Barat in 2016

Tahunan/Annually; Indonesia; 2000; 2018; 32540.1708; 2477-4286; xvi+312

Publikasi Harga Konsumen Barang dan Jasa di Kabupaten/Kota Provinsi Jawa Barat Tahun 2016 merupakan publikasi yang disajikan secara rutin setiap tahun. Data yang disajikan merupakan hasil Survei Harga Konsumen di 7 Kota yang melakukan penghitungan Indeks Harga Konsumen (IHK) Nasional yaitu; Kota Bogor, Kota Sukabumi, Kota Bandung, Kota Cirebon, Kota Tasikmalaya, Kota Bekasi dan Kota Depok. Survei harga konsumen dilakukan secara mingguan, dua mingguan dan bulanan selanjutnya data tersebut disajikan bulanan.

Publication of Consumer Prices of Goods and Services in the Regency/ Municipalities of Jawa Barat Province in 2016 is a publication that is routinely presented every year. The data presented is the result of Consumer Price Surveys in 7 Cities that calculate the National Consumer Price Index (CPI), namely; Bogor City, Sukabumi City, Bandung City, Cirebon City, Tasikmalaya City, Bekasi City and Depok City. Consumer price surveys are conducted weekly, biweekly and monthly then the data is presented monthly.

Katalog/Catalog: 7103011.32

Statistik Harga Beras di Penggilingan Jawa Barat 2016
Statistics Price of Rice Milling Jawa Barat in 2016

Tahunan/Annually; Indonesia; 2014; 2017; 32540.1701; -; xvi+129

Publikasi Statistik Harga Beras di Penggilingan Jawa Barat 2016 menyajikan beberapa informasi diantaranya perkembangan Harga Beras di Tingkat Penggilingan secara bulanan pada tahun 2016 menurut Kabupaten di Jawa Barat, selain itu tersaji pula besaran volume giling, asal varietas gabah, volume stok gabah serta stok beras pada akhir bulan di penggilingan. BPS Provinsi Jawa Barat melakukan pemantauan Harga Produsen Beras di Penggilingan melalui Survei Harga Produsen Beras di Penggilingan yang dilaksanakan di 15 Kabupaten Jawa Barat.



Publications Statistics Price of Rice Milling Jawa Barat in 2016 presents some information of which the development of Rice Prices in Level Penggilingan monthly basis in 2016 according to the district in Jawa Barat, other than that presented also the amount of volume of milled, native varieties of rice, the volume of stocks of grain and rice stocks at the end month at the mill. BPS Jawa Barat province to monitor the Producer Price of Rice Milling through the Producer Price Survey Rice Milling implemented in 15 districts of Jawa Barat.



Karawang, Bekasi, Bandung Barat and Pangandaran .

Katalog/Catalog: 7103017.32

Statistik Harga Produsen Perdesaan Jawa Barat 2016

Producer Price Statistics for Rural Areas of Jawa Barat 2016

Tahunan/Annually; Indonesia; 2017; 2017; 32540.1706; -; xx+307

Publikasi Statistik Harga Produsen Perdesaan di Jawa Barat Tahun 2016 menyajikan data harga produsen produk pertanian yang dihasilkan rumah tangga petani di perdesaan dari beberapa komoditi terpilih subsektor tanaman pangan, hortikultura, perkebunan, peternakan dan perikanan. Survei Harga Perdesaan dilaksanakan secara bulanan di 18 Kabupaten di Provinsi Jawa Barat yaitu Bogor, Sukabumi, Cianjur, Bandung, Garut, Tasikmalaya, Ciamis, Kuningan, Cirebon, Majalengka, Sumedang, Indramayu, Subang, Purwakarta, Karawang, Bekasi, Bandung Barat dan Pangandaran.

Publication of Rural Producer Price Statistics in Jawa Barat 2016 presents data on producer prices of agricultural products produced by farmers' households in rural areas from selected commodities in the subsector of food crops, horticulture, plantations, livestock and fisheries. Rural Price Survey is conducted monthly in 18 districts in Jawa Barat Province namely Bogor, Sukabumi, Cianjur, Bandung, Garut, Tasikmalaya, Ciamis, Kuningan, Cirebon, Majalengka,

Katalog/Catalog: 7103011.32

Statistik Harga Produsen Gabah Jawa Barat 2016

Paddy Producer Price Statistics of Jawa Barat in 2016

Tahunan/Annually;; Indonesia; 2014; 2017; 32540.1703; 2477-4308; xxii+212

Publikasi ini memuat berbagai informasi seperti perkembangan harga Gabah Kering Panen (GKP), Gabah Kering Giling (GKG) di tingkat petani dan penggilingan, profil petani berdasarkan penggunaan varietas gabah, luas lahan yang dikuasai, status kepemilikan lahan, kondisi produksi, lokasi transaksi, perkembangan panen serta perkiraan persentase tebasan. Pemantauan harga gabah melalui Survei Harga Produsen Gabah yang tersebar di 16 Kabupaten di Jawa Barat. Statistik Harga Produsen Gabah Jawa Barat 2016 disajikan secara series mulai tahun 2013 sampai 2016.

Harvest (GKP), dry unhusked (MPD) at the farm level and milling, profiling based on the use of varieties of grain farmers, the land area occupied, status land ownership, production conditions, location of the transaction, as well as the estimated percent crop development slash. Monitoring the price of grain through the Grain Producer Price Survey spread across 16 districts in Jawa Barat. Paddy Producer Price Statistics Jawa Barat in 2016 is presented in series from 2013 until 2016.





Katalog/Catalog: 7102019.32

Statistik Nilai Tukar Petani Provinsi Jawa Barat 2016
Farmers Terms of Trade Statistics of Jawa Barat Province 2016

Tahunan/Annually; Indonesia; 2014; 2017; 32540.1702; 3477-3867; xviii+113

NTP usaha membandingkan seluruh kebutuhan petani baik untuk kebutuhan rumah tangga maupun kebutuhan biaya produksi, sedangkan NTUP membandingkan usaha tani dengan biaya produksi saja. Kedua indikator ini sama-sama memberi gambaran bagaimana kehidupan petani ditopang oleh usaha sektor pertaniannya.

NTP effort compared all farmer's needs for household needs as well as the needs of the production costs, while NTUP comparing farming to production costs only. Both of these

indicators are equally give picture of how life is sustained by farmers businesses agricultural sector.

Katalog/Catalog: 7203005.32

Statistik Keuangan Pemerintah Daerah Provinsi dan Kabupaten/ Kota di Provinsi Jawa Barat 2018
Financial Statistics of Regional Government in Jawa Barat Province 2018

Tahunan/Annually; Indonesia; 1988; 2018; 32540.1807; -; xvi+148

Publikasi Statistik Keuangan Pemerintah Daerah Provinsi dan Kabupaten/Kota di Jawa Barat secara umum menyajikan data tentang Penerimaan dan Pengeluaran Pemerintah Daerah Provinsi Jawa Barat dan seluruh Pemerintah Daerah Kabupaten/Kota di Jawa Barat. Data tahun 2014 sampai dengan tahun 2017 menggunakan data realisasi sedangkan tahun 2018 menggunakan data anggaran (APBD) masing-masing pemerintahan. Adapun format penyajian didasarkan pada Keputusan Menteri Dalam Negeri Nomor 29 Tahun 2002 tentang Pedoman Pengurusan, Pertanggung jawaban dan Pengawasan Keuangan Daerah serta Tata Cara Penyusunan Anggaran Pendapatan dan Belanja Daerah, Pelaksanaan Tata Usaha Keuangan Daerah dan Penyusunan Perhitungan Anggaran Pendapatan dan Belanja Daerah.



Publication of Financial Statistics of Regional Government in Jawa Barat Province in general presents data on Revenue and Expenditures of the Regional Government of Jawa Barat Province and all Regency / City Governments in Jawa Barat. Data from 2014 to 2017 uses realization data while 2018 uses budget data (APBD) for each government. The presentation format is based on Minister of Home Affairs Decree Number 29 of 2002 concerning Guidelines for Management, Accountability and Regional Financial Supervision as well as Procedures for Preparation of Regional Revenues and Expenditures, Implementation of Regional Financial Administration and Preparation of Calculations for Regional Budget.



Katalog/Catalog: 7207002.32

Perkembangan Nilai Tukar Valuta Asing Jawa Barat 2016
Statistic of Foreign Exchange Rates in Jawa Barat 2016

Tahunan/Annually; Indonesia; 2013; 2017; 32540.1705; 2477-4340; xx+86

Publikasi Nilai Tukar Mata Uang Asing yang diterbitkan Badan Pusat Statistik Provinsi Jawa Barat sebagai bagian dari upaya mengembangkan informasi hasil Survey Monitoring Kurs Valuta Asing yang dilakukan di delapan Money Changer terletak di Kota Bandung setiap pertengahan minggu. Data yang disajikan berupa kurs valuta asing mingguan dan kurs valuta asing bulanan sepanjang tahun 2016, sedangkan untuk melihat perkembangan kurs tahunan digunakan rata-rata kurs tengah mingguan selama lima tahun terakhir.

Publication of Foreign Currency Exchange Rates issued by Central Bureau of Statistics of West Java Province is as part of efforts to disseminate information on the results of Foreign Currency Exchange Rates Monitoring Survey conducted in eight Money Changer located in Bandung in each middle week. The data presented in the form of weekly foreign exchange rates and monthly foreign exchange rates through year 2016, while to view the movement of the annual exchange rates used the average of middle week exchange rate during the last five years.

<https://jabar.bps.go.id>

8

Perdagangan, Transportasi, Jasa, dan Pariwisata *Trade, Transportation, Service, and Tourism*

Kelompok ini mencakup empat jenis topik, yaitu perdagangan, transportasi, jasa, dan pariwisata.

This group includes four types of topics, i.e., trade, transportation, service, and tourism.





Katalog/Catalog: 8403001.32

Tingkat Penghunian Kamar Hotel Jawa Barat 2016 **Room Occupancy Rate of Hotel in Jawa Barat 2016**

Tahunan/Annually; Indonesia; 1999; 2017; 32540.1710; -; vii+28

Publikasi Tingkat Penghunian Kamar (TPK) Hotel Jawa Barat 2016 merupakan publikasi tahunan yang disajikan oleh Badan Pusat Statistik (BPS) Provinsi Jawa Barat. Data yang disajikan dalam publikasi ini merupakan TPK hotel yang ada di Wilayah Jawa Barat meliputi 27 kabupaten/kota. Publikasi ini memuat data TPK hotel dan beberapa data lain, seperti jumlah tamu menginap, malam kamar terjual, malam tamu menginap, dan rata-rata lama tamu menginap. Informasi statistik yang disajikan berasal dari hasil Survei Hotel Bulanan menggunakan Daftar VHT-S yang setiap bulan diisi langsung oleh pihak hotel berdasarkan catatan tamu yang menginap.

Publication of Room Occupancy Rate (ROR) of Jawa Barat Hotels 2016 is an annual publication presented by BPS-Statistics of Jawa Barat. The data presented in this publication is the hotel TPK in Jawa Barat Region covering 27 districts / cities. This publication contains data on hotel TPK and several other data, such as number of guests staying, nights of rooms sold, nights of guests staying, and average length of stay. The statistical information presented comes from the results of the Monthly Hotel Survey using the VHT-S List which is filled directly by the hotel every month based on the records of guests staying.

Katalog/Catalog: 8202010.32

Statistik Perdagangan Luar Negeri Provinsi Jawa Barat 2016 **Foreign Trade Statistics of Jawa Barat Province 2016**

Tahunan/Annually; Indonesia; 2016; 2017; 32540..1709; -; xii+67

Perkembangan Statistik Ekspor Impor Provinsi Jawa Barat dipublikasikan melalui Berita Resmi Statistik Badan Pusat Statistik (BPS) Provinsi Jawa Barat sejak Tahun 2013. Untuk memenuhi kebutuhan data ekonomi Jawa Barat, utamanya data statistik ekspor dan impor kami menerbitkan Publikasi Statistik Perdagangan Luar Negeri Jawa Barat 2016

The Development of Import Export Statistics of Jawa Barat Province was published through the Official Statistics of the Central Statistics Agency (BPS) of Jawa Barat Province since 2013. To meet the needs of Jawa Barat economic data, mainly export and import statistical data, we published the Jawa Barat Foreign Trade Statistics Publication 2016.





Katalog/Catalog: 8301007.32

Statistik Transportasi Jawa Barat 2016 **Jawa Barat Transportation Statistics 2016**

Tahunan/Annually; Indonesia dan Inggris/Indonesia and English; 2013; 2017; 32540.1712; -; x+81

Peranan Sistem Transportasi saat ini sangat penting dalam menghubungkan satu wilayah dengan wilayah lain. Adanya transportasi menjadikan perekonomian masyarakat semakin hidup sehingga diharapkan kesejahteraan masyarakat lebih meningkat karena lebih mudah untuk mendapatkan barang atau jasa yang dibutuhkan. Transportasi sebagai urat nadi pembangunan sangat dibutuhkan untuk menjamin terselenggaranya mobilitas penduduk juga lebih mudah untuk mendistribusikan barang dan jasa. Dengan ketersediaan sistem transportasi yang memadai diharapkan berbagai aktivitas ekonomi dapat berjalan lebih lancar.

The role of the current Transport System is very important in connecting one region with another region. The existence of transportation makes the economy of society more alive so that the public welfare is expected to increase because it is easier to get the goods or services needed. Transportation as a vein of development is needed to ensure the mobilization of the population is also easier to distribute goods and services. With the availability of adequate transportation system is expected various economic activities can run more smoothly.

9

Agregat Ekonomi dan Isu Ekonomi Lainnya *Economic Aggregate and Other Economic Issues*

Kelompok ini mencakup publikasi yang menyajikan informasi tentang agregat ekonomi baik nasional maupun regional serta isu ekonomi di luar topik perdagangan, jasa, pariwisata, pertambangan, energi, konstruksi, dan industri ataupun merupakan gabungan dari seluruh sektor ekonomi tersebut.

This group includes publications that provide information about economic aggregate both nationally and regionally, as well as other economic issues excluding the topic of trade, service, tourism, mining, energy, construction, and industry, or a combination of all these economic sectors.





Katalog/Catalog: 9202003.32

**Indeks Tendensi Konsumen
Provinsi Jawa Barat 2017**
*Consumer Tendency Index of Jawa Barat Province
in 2017*

Tahunan/Annually; Indonesia; 2017; 2017; 32550.1808; 978-602-438-106-6;
x+92

Indeks Tendensi Konsumen (ITK) merupakan salah satu Indikator Dini atau Indeks Indikator Dini (Index of Prompt Indicator) yang merupakan salah satu upaya untuk memperoleh gambaran awal kondisiekonomi. Ini dapat menjadi sinyal atau 'early warning' yang kuat bagipara pelaku ekonomi pada umumnya terutama dalam kaitan denganaktivitas ekonomi yang dilakukannya.

The Consumer Tendency Index (ITK) is one of the Early Indicators or Index of Prompt Indicators, which is one of the attempts to obtain a preliminary picture of economic conditions. This can be a signal or a strong 'early warning' for economic actors in general, especially in relation to economic activity done.

Katalog/Catalog: 9201001.32

Indikator Ekonomi Jawa Barat 2016
Economic Indicators of Jawa Barat 2016

Tahunan/Annually; Indonesia; 1977; 2017; 32550.1701; -; xiii+103

Publikasi Indikator Ekonomi Jawa Barat 2016 merupakan publikasi rutin BPS Provinsi Jawa Barat, yang terus mengalami penyempurnaan setiap tahunnya. Publikasi ini memuat tabel-tabel statistik ekonomi yang dibutuhkan konsumen data untuk keperluanpengamatan dan analisis ekonomi.

Jawa Barat Economic Indicator Publication 2015 is a regular publication BPS West Java Province, which continues to experience improvement every year. This publication contains the tables of economic statistics required by data consumers for the purposes of observation and economic analysis





Katalog/Catalog: 9102059.32

Analisis Sensus Ekonomi 2016 Hasil Listing Potensi Ekonomi Jawa Barat

Economic Census Analysis 2016 Results Economic Potential List of Jawa Barat

Khusus/Adhoc; Indonesia; 2017; 2017; 32560.1707; 978-602-709-965-4; xvi+186

Publikasi Analisis SE2016 Hasil Listing-Potensi Ekonomi Jawa Barat 2016 ini diterbitkan dengan tujuan untuk memperoleh gambaran dan informasi potensi ekonomi kewilayahan, yang sangat bermanfaat bagi pemerintah dalam mengevaluasi program-program terkait pengembangan potensi wilayah.

Publication of SE2016 Analysis The List of Economic Potentials of Jawa Barat 2016 is published with the aim of obtaining description and information of regional economic potential, which is very useful for the government in evaluating programs related to the development of area potential.

Katalog/Catalog: 9102058

Produk Domestik Regional Bruto Provinsi Jawa Barat Menurut Pengeluaran 2012-2016

Gross Regional Domestic Product by Expenditure of Jawa Barat 2012-2016

Tahunan/Annually; Indonesia; 1987; 2017; 32550.1701; -; x+74

Buku Produk Domestik Regional Bruto Provinsi Jawa Barat Menurut Lapangan Usaha 2012-2016 ini merupakan kelanjutan dari penerbitan periode sebelumnya yang disusun oleh BPS Provinsi Jawa Barat. Publikasi ini menyajikan tinjauan perkembangan perekonomian Jawa Barat secara deskriptif. Dalam buku ini juga ditampilkan tabel-tabel PDRB tahun 2012-2016 atas dasar harga berlaku dan harga konstan 2010 dalam bentuk nilai nominal dan persentase.

Book of Gross Regional Domestic Product of Jawa Barat Province by Business Field 2012-2016 is a continuation of the issuance of the previous period compiled by BPS Jawa Barat province. This publication presents an overview of the economic development of Jawa Barat Descriptively. In this book also displayed tables of GRDP in 2012 - 2016 on the basis Current prices and constant 2010 prices in the form of nominal value and percentage.





Katalog/Catalog: 9302020.32

Produk Domestik Regional Bruto Provinsi Jawa Barat Menurut Pengeluaran 2013-2017
Gross Regional Domestic Product of Jawa Barat Province by Expenditure 2013-2017

Tahunan/Annually; Indonesia; 2010; 2017; 32550.1702; -; x+98

Perencanaan kebijakan pembangunan wilayah dari seluruh aspek menuntut ketersediaan input berupa data statistik yang akurat, terpercaya dan tepat waktu. Badan Pusat Statistik selaku institusi pemerintahan berperan dan bertanggungjawab dalam penyediaan data dasar statistik. Khususnya untuk data perencanaan ekonomi wilayah salah satunya dapat diperoleh dari publikasi tahunan PDRB yaitu menggambarkan aktivitas ekonomi yang dilakukan oleh suatu wilayah dari sisi supply dan demand. PDRB dari sisi demand atau pengeluaran terdiri atas komponen Pengeluaran Konsumsi Rumah Tangga, Pengeluaran Konsumsi Lembaga Non Profit yang Melayani Rumah Tangga, Pengeluaran Konsumsi Pemerintah, Investasi (Pembentukan Modal Tetap Bruto dan Perubahan Inventori), Ekspor Luar Negeri, Impor Luar Negeri, serta Ekspor Neto Antar Daerah (ekspor antar daerah dikurangi dengan impor antar daerah). Data PDRB dalam publikasi ini menggunakan tahun dasar 2010, serta sudah menerapkan konsep System of National Accounts 2008 seperti yang direkomendasikan oleh United Nations.

Regional development policy planning from all aspects Demands availability of inputs in the form of accurate, reliable and statistical data on time. Central Bureau of Statistics as a government institution plays a role and Responsible for providing basic statistical data. Especially for Regional economic planning data one of which can be obtained from the publication Annual GDP is to describe the economic activities undertaken by An area of supply and demand. PDRB from the demand side or Expenditure consists of components of household consumption expenditure, Non-Profit Institution Consumption Expenditure Serving the Household, Government Consumption, Investment (Gross Fixed Capital Formation And Inventory Changes), Foreign Exports, Foreign Imports, and Exports Neto Inter Regional (inter-regional exports minus inter-regional imports). PDRB data in this publication using the base year of 2010, and already Applying the concept of System of National Accounts 2008 as it is Recommended by United Nations.

DATA

MENCERDASKAN BANGSA

— *Enlighten The Nation* —



**BADAN PUSAT STATISTIK
PROVINSI JAWA BARAT**

*BPS - Statistics of Jawa Barat Province
Jl. PHH. Mustofa No. 43 Bandung 40124,
Jawa Barat - Indonesia, Telp : (022) 7272595,
(022) 7201696 Fax : (022) 7213572,
email : bps3200@bps.go.id; pst3200@bps.go.id*

ISBN 978-602-5745-44-7



9 786025 745447