

Katalog : 1102001.1275.160

KECAMATAN MEDAN PERJUANGAN 2018 DALAM ANGKA



KANTOR CAMAT
MEDAN PERJUANGAN



**BADAN PUSAT STATISIK
KOTA MEDAN**
BPS-Statistics of Medan City

Katalog : 1102001.1275.160

KECAMATAN MEDAN PERJUANGAN 2018 DALAM ANGKA



**KANTOR CAMAT
MEDAN PERJUANGAN**



**BADAN PUSAT STATISIK
KOTA MEDAN**
BPS-Statistics of Medan City

KECAMATAN MEDAN PERJUANGAN DALAM ANGKA 2018

Katalog BPS : 1102001.1275160

No. Publikasi : 12750.1613

Ukuran buku : 21cm x 15 cm

Jumlah Halaman : xii + 96

Naskah

Pelaksana Koordinator Statistik Kecamatan Perjuangan

Penanggung Jawab:

Kepala BPS Kota Medan

Penyunting:

Seksi Integrasi Pengolahan dan Diseminasi Statistik

Gambar Kulit:

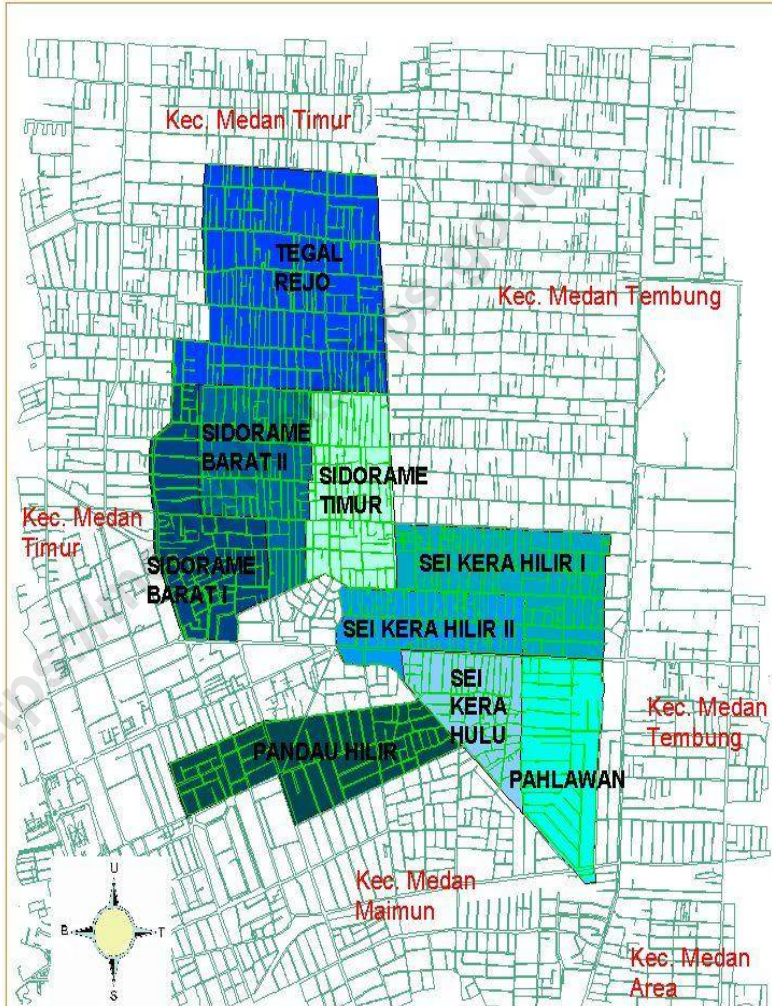
Seksi Integrasi Pengolahan dan Diseminasi Statistik

Diterbitkan:

Badan Pusat Statistik Kota Medan

Boleh dikutip dengan menyebut sumbernya

Peta Kecamatan Medan Perjuangan



KATA PENGANTAR

Dengan memanjatkan puji dan syukur ke hadirat Tuhan Yang Maha Esa, kami telah dapat menyelesaikan publikasi "Kecamatan Medan Perjuangan Dalam Angka 2018" ini. Usainya penerbitan publikasi ini dimungkinkan berkat adanya bantuan dari Pemerintah Kecamatan Medan Perjuangan serta instansi pemerintah lainnya.

Kebutuhan akan data statistik semakin meningkat terutama dalam menyambut millenium kedua. Hal tersebut menjadi pendorong bagi kami untuk menyusun publikasi ini. Data yang disajikan bersumber dari data yang terdapat di kantor kecamatan Medan Perjuangan, kantor kelurahan sekecamatan Medan Perjuangan serta instansi pemerintah lainnya. Selain itu data yang ada pada publikasi ini merupakan data yang bersumber dari berbagai kegiatan rutin, survei maupun sensus yang diselenggarakan Badan Pusat Statistik di kecamatan Medan Perjuangan.

Pada kesempatan ini kami mengucapkan banyak terima kasih kepada Camat Medan Perjuangan atas perhatian dan bantuannya sehingga terbitnya publikasi ini, serta kepada instansi-instansi pemerintah lainnya.

Saran dan kritik demi penyempurnaan publikasi ini di masa yang akan datang sangat kami harapkan dari berbagai pihak. Akhirnya semoga penyajian data statistik ini dapat membantu memenuhi kebutuhan data bagi pihak-pihak yang memerlukan serta bermanfaat bagi semua pihak.

Medan, Juli 2018
Kepala Badan Pusat Statistik
Kota Medan,



Herman, SE, M.Si
NIP.19661128 198603 1 002

Daftar Isi

	Halaman
Peta Kecamatan	iii
Kata Pengantar	iv
Daftar Isi	v
Daftar Tabel	vi
Daftar Gambar	xi
Daftar Lampiran	xii
BAB I Keadaan Geografis	1
BAB II Pemerintahan	7
BAB III Penduduk Dan Tenaga Kerja	17
BAB IV Sosial	27
BAB V Perindustrian Dan Energi.....	59
BAB VI Perdagangan.....	67
BAB VII Transportasi, Komunikasi Dan Parivisata	75
BAB VIII Keuangan Dan Harga	83
Lampiran	89

Daftar Tabel

Judul Tabel	Halaman
Tabel 1.1 Letak dan Geografis Kecamatan Medan Perjuangan Tahun 2017	3
Tabel 1.2 Luas Wilayah dan Persentase Terhadap Luas Kecamatan Menurut Kelurahan Tahun 2017.....	4
Tabel 1.3 Jarak Kantor Lurah ke Kantor Camat Menurut Kelurahan Tahun 2017	5
Tabel 1.4 Daftar Alamat Kantor Kelurahan di Kecamatan Medan Perjuangan Tahun 2017	6
Tabel 2.1 Banyaknya Lingkungan dan Blok Sensus Menurut Kelurahan Tahun 2017	11
Tabel 2.2 Banyaknya Pegawai Negeri Sipil (PNS) dan Honor di Lingkungan Instansi Pemerintah Kecamatan Medan Perjuangan Tahun 2017 (Jiwa).....	12
Tabel 2.3 Banyaknya Pegawai Negeri Sipil (PNS) dan Honor Pada Kantor Kelurahan Menurut Golongan dan Kelurahan Tahun 2017 (Jiwa).....	13
Tabel 2.4 Banyaknya Pegawai Negeri Sipil (PNS) dan Honor Pada Kantor Camat Menurut Golongan dan Tingkat Pendidikan Tahun 2017 (Jiwa).....	14
Tabel 2.5 Banyaknya Pertahanan Sipil Menurut Kelurahan Tahun 2017 ...	15
Tabel 3.1 Jumlah Penduduk, Luas Kelurahan, Kepadatan Penduduk per Km ² Menurut Kelurahan Tahun 2017.....	21

Tabel 3.2	Banyaknya Rumah Tangga, Penduduk dan Rata-rata Anggota Rumah Tangga Menurut Kelurahan Tahun 2017	22
Tabel 3.3	Jumlah Penduduk Menurut Jenis Kelamin dan Kelurahan Tahun 2017	23
Tabel 3.4	Jumlah Penduduk Menurut Kelompok Umur dan Jenis Kelamin Tahun 2017	24
Tabel 3.5	Jumlah Penduduk Menurut Agama dan Kelurahan Tahun 2017.	25
Tabel 3.6	Banyaknya Mutasi Penduduk Menurut Kelurahan Tahun 2017..	26
Tabel 4.1	Jumlah Sekolah PAUD, Taman Kanak-kanak (TK) Negeri, dan Swasta Menurut Kelurahan Tahun 2017	32
Tabel 4.2	Jumlah Murid PAUD, Taman Kanak-kanak (TK) Negeri, dan Swasta Menurut Kelurahan Tahun 2017	33
Tabel 4.3	Jumlah Guru PAUD, Taman Kanak-kanak (TK) Negeri, dan Swasta Menurut Kelurahan Tahun 2017	34
Tabel 4.4	Rasio Murid dan Guru Pada PAUD, Taman Kanak-kanak (TK) Negeri, dan Swasta Menurut Kelurahan Tahun 2017	35
Tabel 4.5	Jumlah Sekolah Dasar (SD) Negeri dan Swasta Menurut Kelurahan Tahun 2016.....	36
Tabel 4.6	Jumlah Murid Sekolah Dasar (SD) Negeri dan Swasta Menurut Kelurahan Tahun 2017	37
Tabel 4.7	Jumlah Guru Sekolah Dasar (SD) Negeri dan Swasta Menurut Kelurahan Tahun 2017	38
Tabel 4.8	Rasio Murid dan Guru Pada Sekolah Dasar (SD) Menurut Kelurahan Tahun 2017	39
Tabel 4.9	Jumlah Sekolah Menengah Pertama (SMP) Negeri dan Swasta Menurut Kelurahan Tahun 2017	40

Tabel 4.10	Jumlah Murid Sekolah Menengah Pertama (SMP) Negeri dan Swasta Menurut Kelurahan Tahun 2017	41
Tabel 4.11	Jumlah Guru Sekolah Menengah Pertama (SMP) Negeri dan Swasta Menurut Kelurahan Tahun 2017	42
Tabel 4.12	Rasio Murid dan Guru Pada Sekolah Menengah Pertama (SMP) Menurut Kelurahan Tahun 2017	43
Tabel 4.13	Jumlah Sekolah Menengah Atas (SMA) Negeri dan Swasta Menurut Kelurahan Tahun 2017.....	44
Tabel 4.14	Jumlah Murid Sekolah Menengah Atas (SMA) Negeri dan Swasta Menurut Kelurahan Tahun 2017	45
Tabel 4.15	Jumlah Guru Sekolah Menengah Atas (SMA) Negeri dan Swasta Menurut Kelurahan Tahun 2017	46
Tabel 4.16	Rasio Murid dan Guru Pada Sekolah Menengah Atas (SMA) Menurut Kelurahan Tahun 2017.....	47
Tabel 4.17	Jumlah Sekolah Menengah Kejuruan (SMK) Negeri dan Swasta Menurut Kelurahan Tahun 2017.....	48
Tabel 4.18	Jumlah Murid Sekolah Menengah Kejuruan (SMK) Negeri dan Swasta Menurut Kelurahan Tahun 2017	49
Tabel 4.19	Jumlah Guru Sekolah Menengah Kejuruan (SMK) Negeri dan Swasta Menurut Kelurahan Tahun 2017	50
Tabel 4.20	Rasio Murid dan Guru Pada Sekolah Menengah Kejuruan (SMK) Menurut Kelurahan Tahun 2017	51
Tabel 4.21	Banyaknya Sarana Kesehatan Umum Menurut Kelurahan Tahun 2017	52
Tabel 4.22	Banyaknya Tenaga Kesehatan Menurut Kelurahan Tahun 2017	53

Tabel 4.23	Banyaknya Pasangan Usia Subur (PUS) Menurut Jenis Alat Kontrasepsi dan Kelurahan Tahun 2017.....	54
Tabel 4.24	Banyaknya Sarana Ibadah Menurut Kelurahan Tahun 2017	56
Tabel 4. 25	Banyaknya Nikah, Talak, Cerai dan Rujuk Menurut Tahun 2017.....	57
Tabel 4.26	Banyaknya Sarana Lapangan Olahraga Menurut Jenis Olahraga dan Kelurahan Tahun 2017	58
Tabel 5.1	Banyaknya Perusahaan Industri Besar/Sedang, Kecil, dan Rumah Tangga Menurut Kelurahan Tahun 2017	63
Tabel 5.2	Banyaknya Rumah Tangga Pelanggan Listrik Negara Menurut Kelurahan Tahun 2017	64
Tabel 5.3	Banyaknya Rumah Tangga Pelanggan Air Minum Melalui PAM Menurut Kelurahan Tahun 2017	65
Tabel 6.1	Jumlah Pasar, Kelompok Pertokoan, Swalayan/Minimarket, dan Mall/Plaza Menurut Kelurahan Tahun 2017	70
Tabel 6.2	Jumlah Pasar Menurut Pengelola dan Kelurahan Tahun 2017 ...	71
Tabel 6.3	Jumlah SPBU dan Agen Minyak Tanah (Pangkalan) Menurut Kelurahan Tahun 2017	72
Tabel 6.4	Jumlah Bengkel Sepeda Motor dan Bengkel Mobil Menurut Kelurahan Tahun 2017	73
Tabel 6.5	Banyaknya Tempat Pencucian Mobil (Doorsmer) Menurut Kelurahan Tahun 2017	74
Tabel 7.1	Jumlah Hotel, Bioskop, Night Club dan Bilyard Menurut Kelurahan Tahun 2017	78
Tabel 7.2	Banyaknya Rumah Makan/Restoran dan Warung Minum Menurut Kelurahan Tahun 2017	79

Tabel 7.3	Jumlah Panti Pijat, Masseur, Pangkas, Salon dan Praktek Dukun Patah Menurut Kelurahan Tahun 2017	80
Tabel 7.4	Jumlah Tempat Video Game/Play Station, Penyewaan Kaset Video/VCD/DVD dan Warnet/Game Online Menurut Kelurahan Tahun 2017	81
Tabel 8.1	Banyaknya Lembaga Keuangan Menurut Kelurahan Tahun 2017	86

<https://medankota.bps.go.id>

Daftar Gambar

Judul Gambar	Halaman
Gambar 1.1 Luas Wilayah tiap kelurahan di Kecamatan Medan Perjuangan Tahun 2017 (Km ²).....	2
Gambar 2.1 Banyaknya Blok Sensus tiap Kelurahan di Kec. Medan Perjuangan Tahun 2017	10
Gambar 2.2 Banyaknya PNS di Kantor Camat dan Instansi lain di Kecamatan Medan Perjuangan berdasarkan golongan (Jiwa)	10
Gambar 3.1 Jumlah Penduduk Per kelurahan se Kecamatan Medan Perjuangan Tahun 2017.....	20
Gambar 4.1 Banyaknya Sekolah Negeri dan Swasta di Kec. Medan Perjuangan Tahun 2017	30
Gambar 4.2 Banyaknya Rumah sakit, Puskesmas, Puskesmaskel dan Posyandu di Kec. Medan Perjuangan Tahun 2017.....	30
Gambar 4.3 Persentase penggunaan Alat Kontrasepsi pasangan usia subur di kec. Medan Perjuangan Tahun 2017	31
Gambar 5.1 Banyaknya Rumah tangga Pelanggan Listrik PLN di Kec. Medan Perjuangan Tahun 2017	62
Gambar 5.2 Banyaknya Rumah tangga Pelanggan AIR PAM di Kec. Medan Perjuangan Tahun 2017.....	62
Gambar 6.1 Banyaknya Pasar dan pertokoan per kelurahan di Kec. Medan Perjuangan Tahun 2017.....	69
Gambar 7.1 Banyaknya Panti Pijat, Pangkas, Salon dan Praktek Dukun Patah di Kecamatan Medan Perjuangan Tahun 2017	77

Daftar Lampiran

	Halaman
Daftar 1: Nama Camat dan Lamanya menjabat di Kecamatan Medan Perjuangan sejak Tahun 1974 s/d sekarang.....	91
Daftar 2: Nama Lurah dan Lamanya Menjabat menurut Kelurahan di Kecamatan Medan Perjuangan.....	92
Daftar 3: Daftar nama dan Alamat Kantor Kelurahan di Kecamatan Medan Perjuangan Tahun 2017.....	96

Keadaan Geografis

1

<https://medankab.go.id>

1.1 Letak dan Geografis Kecamatan Medan Perjuangan Tahun 2017

Kecamatan Medan Perjuangan berbatasan langsung dengan Kecamatan Medan Tembung & Medan Timur di sebelah utara, Kecamatan Medan Area & Kota di sebelah selatan, Kecamatan Medan Timur di sebelah barat dan Kecamatan Medan Tembung di sebelah timur. Kecamatan Medan Perjuangan merupakan salah satu kecamatan di Kota Medan yang mempunyai luas sekitar 4,56 km². Jarak kantor kecamatan ke kantor walikota Medan yaitu sekitar 6 km.

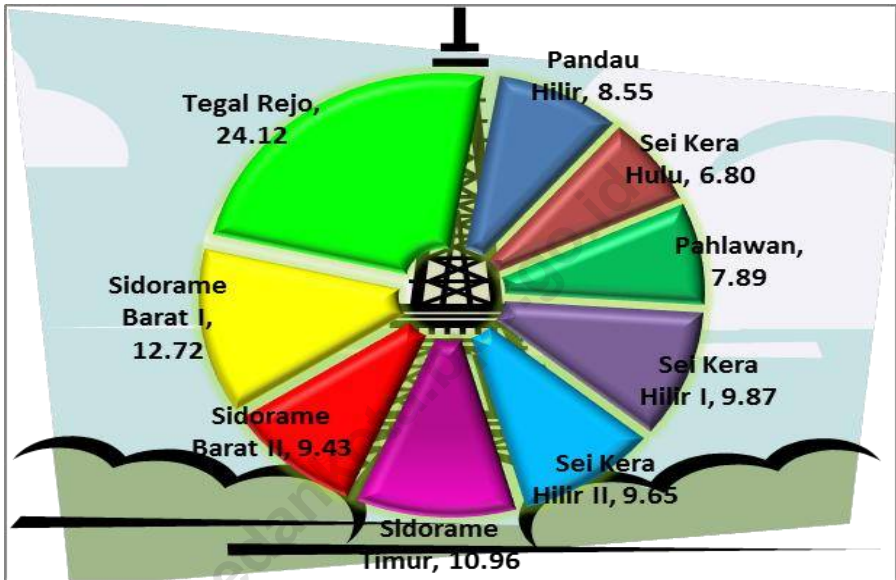
1.2 Luas Wilayah dirinci per Kelurahan di Kecamatan Medan Perjuangan Tahun 2017

Dari 9 kelurahan di kecamatan Medan Perjuangan, kelurahan Tegal Rejo memiliki luas wilayah yang terluas yaitu sebesar 1,1 km² sedangkan kelurahan Sei Kera Hulu mempunyai luas terkecil yakni 0,31 km².

1.3 Jarak Kantor Lurah ke Kantor Camat di Kecamatan Medan Perjuangan Tahun 2017

Ditinjau dari jarak antara kantor kelurahan dan kantor kecamatan, kantor kelurahan Pandau Hulu dan Sei Kera Hulu memiliki jarak terjauh dari kantor kecamatan Medan Perjuangan yaitu sekitar 5 km sedangkan kantor kelurahan yang terdekat yaitu kelurahan Tegal Rejo.

Gambar 1.1 Luas Wilayah tiap kelurahan di Kecamatan Medan Perjuangan Tahun 2017 (Km²)



Sumber : Kantor Camat Medan Perjuangan.

Tabel 1.1 Letak dan Geografis Kecamatan Medan Perjuangan Tahun 2017

1. Luas wilayah :	4,36	Km ²
2. Letak diatas permukaan Laut :	25	Meter
3. Terletak antara		
Lintang Utara	: 03 ⁰ -32 ⁰	
Lintang Selatan	:	
Bujur Timur	: 98 ⁰ -47 ⁰	
4. Berbatasan dengan		
Sebelah Utara	: Kec. Medan Tembung dan Kec. Medan Timur	
Sebelah Selatan	: Kec. Medan Area dan Kota	
Sebelah Barat	: Kec. Medan Timur	
Sebelah Timur	: Kec. Medan Tembung	
5. Jarak Kantor Camat ke Kantor Walikota Medan :	6	Km.

Sumber : Kantor Camat Medan Perjuangan.

Keadaan Geografis

Tabel 1.2 Luas Wilayah dan Persentase Terhadap Luas Kecamatan Menurut Kelurahan Tahun 2017

Kelurahan	Luas (Km ²)	Persentase terhadap Luas Kecamatan
(1)	(2)	(3)
1. Pandau Hilir	0,39	8.55
2. Sei Kera Hulu	0,31	6.80
3. Pahlawan	0,36	7.89
4. Sei Kera Hilir I	0,45	9.87
5. Sei Kera Hilir II	0,44	9.65
6. Sidorame Timur	0,50	10.96
7. Sidorame Barat II	0,43	9.43
8. Sidorame Barat I	0,58	12.72
9. Tegal Rejo	1,10	24.12
Jumlah	4,56	100
2016	4,56	100

Sumber : Kantor Camat Medan Perjuangan.

Tabel 1.3 Jarak Kantor Lurah ke Kantor Camat Menurut Kelurahan Tahun 2017

Kelurahan	Jarak ke Kantor Camat (Km)
(1)	(2)
1. Pandau Hilir	5
2. Sei Kera Hulu	5
3. Pahlawan	4
4. Sei Kera Hilir I	3
5. Sei Kera Hilir II	3
6. Sidorame Timur	1,5
7. Sidorame Barat II	2
8. Sidorame Barat I	1,5
9. Tegal Rejo	0,2
Rata-rata	2,8
2016	2,8

Sumber : Kantor Lurah se Kecamatan Medan Perjuangan.

Keadaan Geografis

Tabel 1.4 Daftar Alamat Kantor Kelurahan di Kecamatan Medan Perjuangan Tahun 2017

Kelurahan	Alamat Kantor Kelurahan & Telp.
(1)	(2)
1. Pandau Hilir	Jl. Jambi No. 42 telp. 4561557
2. Sei Kera Hulu	Jl. Lubuk Kuda No.11 telp 4572190
3. Pahlawan	Jl. Kesatria No. 53 telp. 4151163
4. Sei Kera Hilir I	Jl. Pimpinan No. 70 telp. 4154267
5. Sei Kera Hilir II	Jl. HM Yamin SH gg Bidan No. 24 telp. 4151799
6. Sidorame Timur	Jl. Pelita I No. 83 telp. 6620339
7. Sidorame Barat II	Jl. Pelita I gg Pisang
8. Sidorame Barat I	Jl. Pelita III gg Pepaya No. 9
9. Tegal Rejo	Jl. Pendidikan No. III telp. 6623872

Sumber : Kantor Camat Medan Perjuangan

Pemerintahan

2

<https://medannews.com>

2.1 Pemerintahan Kecamatan Medan Perjuangan

Kecamatan Medan Perjuangan yang dipimpin oleh seorang camat, saat ini terdiri dari 9 kelurahan yang terbagi atas 128 lingkungan dan 262 blok sensus.

2.2 Struktur Pegawai Negeri Kecamatan Medan Perjuangan

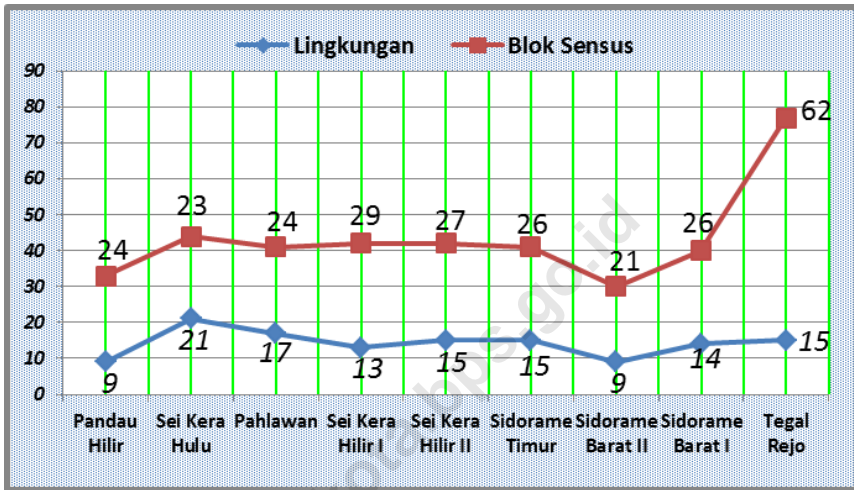
Tahun 2017, kecamatan Medan Perjuangan memiliki total 192 pegawai negeri yang dialokasikan di Kantor Camat dan Instansi-instansi Pemerintah lainnya dimana alokasi pegawai terbesar ada di puskesmas yakni sebanyak 67 pegawai. Sedangkan alokasi pegawai terkecil terdapat pada statistik kecamatan, pertanian dan PD Kebersihan yang hanya berjumlah 1 pegawai.

Bila dirinci menurut golongan, dari 53 pegawai negeri di kelurahan kecamatan Medan Perjuangan, ternyata sebagian besar pegawai negeri sudah bergolongan III yaitu sebanyak 46 pegawai. Jumlah pegawai negeri terbanyak berada di kelurahan Sei Kera Hulu, Sei Kera Hilir II, dan Sidorame Barat II.

2.3 Struktur Pertahanan Sipil Kecamatan Medan Perjuangan

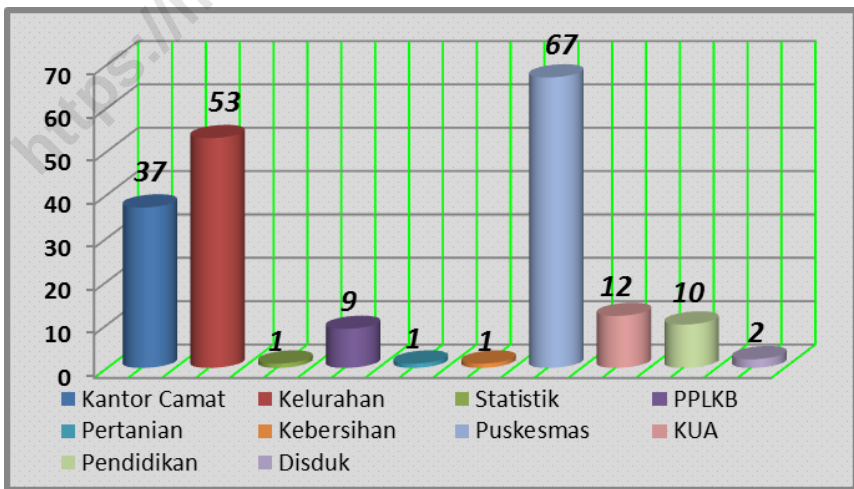
Bila dilihat dari sisi keamanannya, kecamatan Medan Perjuangan pada Tahun 2017 memiliki 9 orang di pertahanan sipil yang tergabung dalam linmas. Dimana satu kelurahan mempunyai 1 orang Linmas.

Gambar 2.1 Banyaknya Blok Sensus tiap Kelurahan di Kec. Medan Perjuangan Tahun 2017



Sumber : Kantor Lurah se Kecamatan Medan Perjuangan dan BPS Kota Medan

Gambar 2.2 Banyaknya PNS di Kantor Camat dan Instansi lain di Kecamatan Medan Perjuangan berdasarkan golongan (Jiwa)



Sumber : Kantor Camat Medan Perjuangan

Tabel 2.1 Banyaknya Lingkungan dan Blok Sensus Menurut Kelurahan Tahun 2017

Kelurahan	Jumlah	
	Lingkungan	Blok Sensus
(1)	(2)	(3)
1. Pandau Hilir	9	24
2. Sei Kera Hulu	21	23
3. Pahlawan	17	24
4. Sei Kera Hilir I	13	29
5. Sei Kera Hilir II	15	27
6. Sidorame Timur	15	26
7. Sidorame Barat II	9	21
8. Sidorame Barat I	14	26
9. Tegal Rejo	15	62
Jumlah	128	262
2016	128	262

Sumber : Kantor Lurah se Kecamatan Medan Perjuangan dan BPS Kota Medan

Pemerintahan

Tabel 2.2 Banyaknya Pegawai Negeri Sipil (PNS) dan Honor di Lingkungan Instansi Pemerintah Kecamatan Medan Perjuangan Tahun 2017 (Jiwa)

Instansi	Golongan				Honor	Jumlah
	I	II	III	IV		
(1)	(2)	(3)	(4)	(5)	(6)	(7)
1. Kantor Camat	-	6	22	2	7	37
2. Kelurahan	1	5	46	0	1	53
3. Statistik	-	-	1	-	-	1
4. PPLKB	-	2	6	-	1	9
5. Pertanian	-	-	-	-	1	1
6. PD. Kebersihan	-	-	-	-	1	1
7. Puskesmas	-	13	46	6	2	67
8. KUA	-	1	8	2	1	12
9. UPT Pendidikan	-	1	7	2	-	10
10. Disduk	-	-	2	-	-	2
Jumlah	1	28	138	12	14	193
2016	1	28	139	11	14	192

Sumber : Kantor Camat Medan Perjuangan

Tabel 2.3 Banyaknya Pegawai Negeri Sipil (PNS) dan Honor Pada Kantor Kelurahan Menurut Golongan dan Kelurahan Tahun 2017 (Jiwa)

Kelurahan	Golongan				Honor	Jumlah
	I	II	III	IV		
(1)	(2)	(3)	(4)	(5)	(6)	(7)
1. Pandau Hilir	-	1	4	-	-	5
2. Sei Kera Hulu	1	1	5	-	-	7
3. Pahlawan	-	-	5	-	-	5
4. Sei Kera Hilir I	-	-	5	-	-	5
5. Sei Kera Hilir II	-	1	5	-	1	7
6. Sidorame Timur	-	-	6	-	-	6
7. Sidorame Barat II	-	1	6	-	-	7
8. Sidorame Barat I	-	1	5	-	-	6
9. Tegal Rejo	-	-	5	-	-	5
Jumlah	1	5	46	0	1	53
2016	1	5	46	0	1	53

Sumber : Kantor Camat Medan Perjuangan.

Tabel 2.4 Banyaknya Pegawai Negeri Sipil (PNS) dan Honor Pada Kantor Camat Menurut Golongan dan Tingkat Pendidikan Tahun 2017 (Jiwa)

Instansi	Golongan				Honor	Jumlah
	I	II	III	IV		
(1)	(2)	(3)	(4)	(5)	(6)	(7)
1. Sekolah Dasar (SD)	-	-	-	-	-	-
2. Sekolah Lanjutan Tingkat Pertama (SLTP)	-	-	-	-	-	-
3. Sekolah Lanjutan Tingkat Atas (SLTA)	-	6	6	-	5	17
4. Diploma (D-I, D-II, D-III)	-	-	-	-	-	-
5. D-IV/Sarjana (S1)	-	-	16	-	2	18
6. S2/S3	-	-	1	1	-	2
Jumlah	-	6	23	1	-	37
2016	-	6	23	1	-	37

Sumber : Kantor Camat Medan Perjuangan

Tabel 2.5 Banyaknya Pertahanan Sipil Menurut Kelurahan Tahun 2017

Kelurahan	Jumlah
(1)	(2)
1. Pandau Hilir	1
2. Sei Kera Hulu	1
3. Pahlawan	1
4. Sei Kera Hilir I	1
5. Sei Kera Hilir II	1
6. Sidorame Timur	1
7. Sidorame Barat II	1
8. Sidorame Barat I	1
9. Tegal Rejo	1
Jumlah	9
2016	9

Sumber : Kantor Lurah se Kecamatan Medan Perjuangan.

Penduduk Dan Tenaga Kerja

3

<https://medankobps.go.id>

3.1 Jumlah penduduk, Luas Kelurahan, kepadatan penduduk per Km dirinci menurut Kelurahan di Kecamatan Medan Perjuangan Tahun 2017

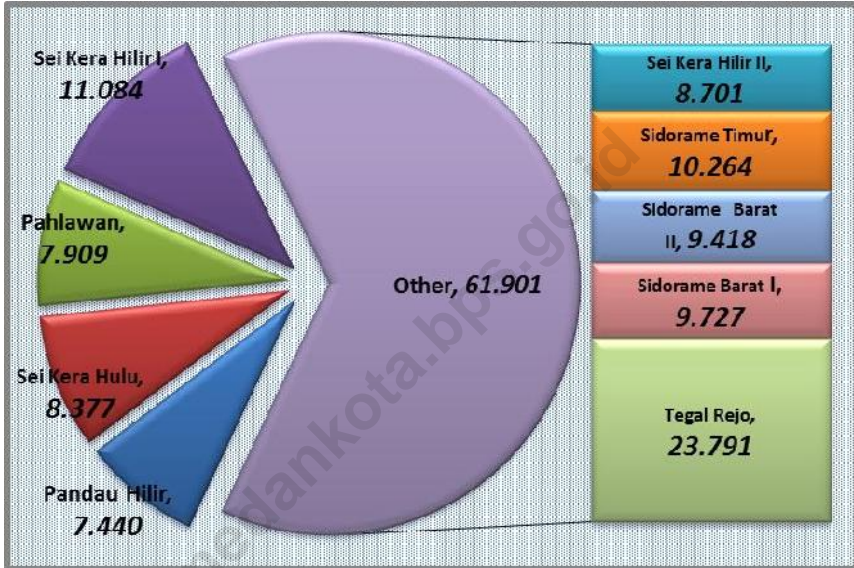
Kecamatan Medan Perjuangan dihuni oleh 96.711 orang penduduk dimana penduduk terbanyak berada di kelurahan **Tegal Rejo** yakni sebanyak 23.791 orang. Jumlah penduduk terkecil di kelurahan **Pandau Hilir** yakni sebanyak 7.440 orang.

Bila dibandingkan antara jumlah penduduk serta luas wilayahnya, maka kelurahan **Sei Kera Hulu** merupakan kelurahan terpadat yaitu 27.023 jiwa tiap km².

3.2 Struktur Penduduk berdasarkan jenis kelamin dan kelompok umur di Kecamatan Medan Perjuangan Tahun 2017

Jumlah Penduduk kecamatan Medan Perjuangan sebanyak 96.711 penduduk terdiri dari 47.774 orang laki-laki serta 48.937 orang perempuan. Berdasarkan kelompok umur, distribusi penduduk kecamatan Medan Perjuangan relatif lebih banyak pada penduduk usia produktif.

Gambar 3.1 Jumlah Penduduk Per kelurahan se Kecamatan Medan Perjuangan Tahun 2017



Sumber : Badan Pusat Statistik Kota Medan

Tabel 3.1 Jumlah Penduduk, Luas Kelurahan, Kepadatan Penduduk per Km² Menurut Kelurahan Tahun 2017

Kelurahan	Jumlah Penduduk (Jiwa)	Luas Wilayah (Km ²)	Kepadatan Penduduk Per Km ²
(1)	(2)	(3)	(4)
1. Pandau Hilir	7.440	0,39	19.077
2. Sei Kera Hulu	8.377	0,31	27.023
3. Pahlawan	7.909	0,36	21.969
4. Sei Kera Hilir I	11.084	0,45	24.631
5. Sei Kera Hilir II	8.701	0,44	19.775
6. Sidorame Timur	10.264	0,50	20.528
7. Sidorame Barat II	9.418	0,43	21.902
8. Sidorame Barat I	9.727	0,38	16.771
9. Tegal Rejo	23.791	1,10	21.628
Jumlah	96.711	4,56	21.209
2016	95.936	4,56	17.898

Sumber : Badan Pusat Statistik Kota Medan .

Tabel 3.2 Banyaknya Rumah Tangga, Penduduk dan Rata-rata Anggota Rumah Tangga Menurut Kelurahan Tahun 2017

Kelurahan	Banyaknya		Rata-rata anggota RT
	R. Tangga	Penduduk	
(1)	(2)	(3)	(4)
1. Pandau Hilir	1.807	7.440	4.12
2. Sei Kera Hulu	2.022	8.377	4.14
3. Pahlawan	1.925	7.909	4.11
4. Sei Kera Hilir I	2.703	11.084	4.10
5. Sei Kera Hilir II	2.104	8.701	4.14
6. Sidorame Timur	2.454	10.264	4.18
7. Sidorame Barat II	2.262	9.418	4.16
8. Sidorame Barat I	2.321	9.727	4.19
9. Tegal Rejo	5.778	23.791	4.12
Jumlah	23.188	96.711	4.14
2016	23.188	95.936	4.14

Sumber : Badan Pusat Statistik Kota Medan

Tabel 3.3 Jumlah Penduduk Menurut Jenis Kelamin dan Kelurahan Tahun 2017

Kelurahan	Jenis Kelamin		Jumlah (Jiwa)
	Laki-laki (Jiwa)	Perempuan (Jiwa)	
(1)	(2)	(3)	(4)
1. Pandau Hilir	3.657	3.783	7.440
2. Sei Kera Hulu	4.137	4.240	8.377
3. Pahlawan	3.884	4.025	7.909
4. Sei Kera Hilir I	5.249	5.835	11.084
5. Sei Kera Hilir II	4.148	4.553	8.701
6. Sidorame Timur	5.155	5.109	10.264
7. Sidorame Barat II	4.750	4.668	9.418
8. Sidorame Barat I	4.741	4.986	9.727
9. Tegal Rejo	12.053	11.738	23.791
Jumlah	47.774	48.937	96.711
2016	47.388	48.548	95.936

Sumber : BPS Kota Medan.

Tabel 3.4 Jumlah Penduduk Menurut Kelompok Umur dan Jenis Kelamin Tahun 2017

Kelompok Umur	Jenis Kelamin		Jumlah (Jiwa)
	Laki-laki (Jiwa)	Perempuan (Jiwa)	
(1)	(2)	(3)	(4)
0-4	4.405	4.237	8.642
5-9	4.396	4.198	8.594
10-14	4.107	3.906	8.013
15-19	4.613	4.769	9.382
20-24	5.331	5.615	10.946
25-29	4.249	4.311	8.560
30-34	3.778	3.927	7.705
35-39	3.511	3.692	7.203
40-44	3.224	3.329	6.553
45-49	2.784	2.894	5.678
50-54	2.361	2.508	4.869
55-59	1.961	2.043	4.004
60-64	1.418	1.447	2.865
65-69	824	912	1.736
70-74	477	603	1.080
75+	335	546	881
Jumlah	47.774	48.937	96.711
2016	47.388	48.548	95.936

Sumber : Badan Pusat Statistik Kota Medan.

Tabel 3.5 Jumlah Penduduk Menurut Agama dan Kelurahan Tahun 2017

Kelurahan	Islam	Kristen	Katolik	Budha	Hindu	Kong- Hucu
(1)	(2)	(3)	(4)	(5)	(6)	(7)
1. Pandau Hilir	2.096	384	100	4.838	22	-
2. Sei Kera Hulu	5.995	272	52	2.037	19	-
3. Pahlawan	6.853	135	42	880	-	-
4. Sei Kera Hilir I	8.607	1.818	517	48	94	-
5. Sei Kera Hilir II	7.589	225	41	29	794	22
6. Sidorame Timur	5.263	4.688	293	17	2	-
7. Sidorame Barat II	4.482	4.307	564	64	2	-
8. Sidorame Barat I	4.822	3.403	-	217	1.285	-
9. Tegal Rejo	13.229	8.971	810	127	654	-
Jumlah	58.936	24.203	2.419	8.257	2.873	22
2016	58.463	24.008	2.401	8.192	2.850	22

Sumber : Kantor Urusan Agama Kecamatan Medan Perjuangan

Tabel 3.6 Banyaknya Mutasi Penduduk Menurut Kelurahan Tahun 2017

Kelurahan	Lahir (Jiwa)	Mati (Jiwa)	Datang (Jiwa)	Pindah (Jiwa)
(1)	(2)	(3)	(4)	(5)
1. Pandau Hilir	*	*	*	*
2. Sei Kera Hulu	*	*	*	*
3. Pahlawan	*	*	*	*
4. Sei Kera Hilir I	*	*	*	*
5. Sei Kera Hilir II	*	*	*	*
6. Sidorame Timur	*	*	*	*
7. Sidorame Barat II	*	*	*	*
8. Sidorame Barat I	*	*	*	*
9. Tegal Rejo	*	*	*	*
Jumlah	*	*	*	*
2016	*	*	*	*

Sumber : Kantor Lurah se Kecamatan Medan Perjuangan.

**) Data tidak tersedia*

Sosial

4

<https://medankota.com/go.id>

4.1 Jumlah Sekolah Negeri dan Swasta di Kecamatan Medan Perjuangan Tahun 2017

Tercatat ada sejumlah fasilitas pendidikan di kecamatan Medan Perjuangan yaitu sebanyak 15 PAUD, 25 TK swasta, 11 SD negeri, 25 SD swasta dan 2 MIS, 13 SLTP swasta dan 2 MTS, 8 SMA Swasta, 2 SMK negeri, 6 SMK swasta.

4.2 Jumlah murid dan guru Sekolah Negeri dan Swasta di Kecamatan Medan Perjuangan Tahun 2017

Tercatat sebanyak 2.128 murid TK Swasta, 2.853 siswa bersekolah di SD negeri dan 8.694 siswa bersekolah di SD swasta pada Tahun 2017 di kecamatan Medan Perjuangan. Jumlah guru yang mengajar di TK Swasta sebanyak 140, di SD negeri sebanyak 162 orang dan 472 orang guru mengajar di SD swasta di kecamatan Medan Perjuangan Tahun 2017.

4.3 Rumah Sakit, Puskesmas, Puskesmaskel dan Posyandu Lansia di Kecamatan Medan Perjuangan Tahun 2017

Fasilitas kesehatan yang ada di kecamatan Medan Perjuangan dapat dikatakan masih sedikit dan belum merata tersebar di tiap kelurahannya.

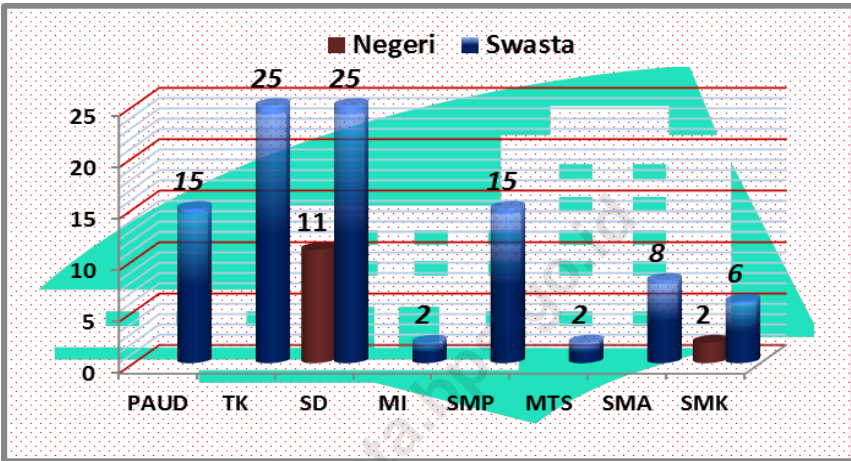
4.4 Posyandu, Dokter dan Bidan yang melayani KB di Kecamatan Medan Perjuangan Tahun 2017

Tenaga medis yang terdapat di kecamatan Medan Perjuangan ini sudah cukup tersebar di tiap kelurahan dimana pendistribusiannya disesuaikan dengan kebutuhan tiap-tiap kelurahan. Terdapat sebanyak 64 posyandu, 33 dokter dan 21 bidan di kecamatan Medan Perjuangan. Penduduk kecamatan Medan Perjuangan tergolong sudah banyak yang berpartisipasi dalam penekanan angka penduduk. Terlihat dari sejumlah PUS, lebih dari setengahnya sudah menggunakan alat kontrasepsi.

4.5 Sarana Ibadah dan lapangan olah raga di Kecamatan Medan Perjuangan Tahun 2017

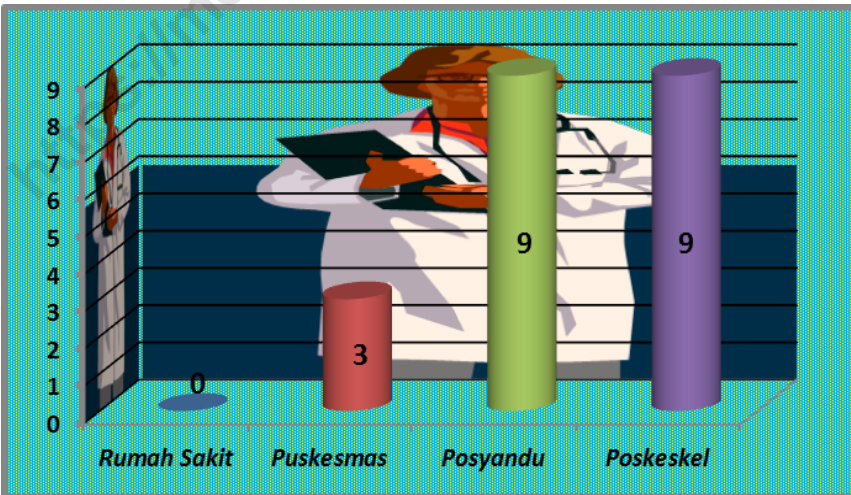
Hampir di setiap kelurahan di kecamatan Medan Perjuangan ini terdapat sarana ibadah tiap-tiap agama. Sarana olah raga belum tersedia secara merata di kecamatan Medan Perjuangan dan jumlahnya sangat terbatas.

Gambar 4.1 Banyaknya Sekolah Negeri dan Swasta di Kec. Medan Perjuangan Tahun 2017




Sumber : Kantor Lurah se Kecamatan Medan Perjuangan.

Gambar 4.2 Banyaknya Rumah sakit, Puskesmas, Puskesmaskel dan Posyandu di Kec. Medan Perjuangan Tahun 2017



Sumber : Puskesmas Kecamatan Medan Perjuangan

Gambar 4.3 Persentase penggunaan Alat Kontrasepsi pasangan usia subur di kec. Medan Perjuangan Tahun 2017



Sumber : PPLKB Kecamatan Medan Perjuangan

Sosial

Tabel 4.1 Jumlah Sekolah PAUD, Taman Kanak-kanak (TK) Negeri, dan Swasta Menurut Kelurahan Tahun 2017

Kelurahan	PAUD	TK Negeri	TK Swasta	Jumlah
(1)	(2)	(3)	(4)	(5)
1. Pandau Hilir	1	-	2	3
2. Sei Kera Hulu	1	-	2	3
3. Pahlawan	2	-	2	4
4. Sei Kera Hilir I	3	-	3	6
5. Sei Kera Hilir II	2	-	2	4
6. Sidorame Timur	0	-	4	4
7. Sidorame Barat II	0	-	2	2
8. Sidorame Barat I	2	-	2	4
9. Tegal Rejo	4	-	6	10
Jumlah	15	-	25	40
2016	8	-	20	28

Sumber : Kantor Lurah se Kecamatan Medan Perjuangan.

Tabel 4.2 Jumlah Murid PAUD, Taman Kanak-kanak (TK) Negeri, dan Swasta Menurut Kelurahan Tahun 2017

Kelurahan		PAUD	TK Negeri	TK Swasta	Jumlah
(1)		(2)	(3)	(4)	(5)
1.	Pandau Hilir	*	*	*	*
2.	Sei Kera Hulu	*	*	*	*
3.	Pahlawan	*	*	*	*
4.	Sei Kera Hilir I	*	*	*	*
5.	Sei Kera Hilir II	*	*	*	*
6.	Sidorame Timur	*	*	*	*
7.	Sidorame Barat II	*	*	*	*
8.	Sidorame Barat I	*	*	*	*
9.	Tegal Rejo	*	*	*	*
Jumlah		*	*	*	*
2016		*	*	1.869	1.869

Sumber : Kantor Lurah se Kecamatan Medan Perjuangan.

* (Data tidak tersedia)

Tabel 4.3 Jumlah Guru PAUD, Taman Kanak-kanak (TK) Negeri, dan Swasta Menurut Kelurahan Tahun 2017

Kelurahan		PAUD	TK Negeri	TK Swasta	Jumlah
(1)	(2)	(3)	(4)	(5)	
1.	Pandau Hilir	*	*	*	*
2.	Sei Kera Hulu	*	*	*	*
3.	Pahlawan	*	*	*	*
4.	Sei Kera Hilir I	*	*	*	*
5.	Sei Kera Hilir II	*	*	*	*
6.	Sidorame Timur	*	*	*	*
7.	Sidorame Barat II	*	*	*	*
8.	Sidorame Barat I	*	*	*	*
9.	Tegal Rejo	*	*	*	*
Jumlah		*	*	*	*
2015		*	*	135	144

Sumber : Kantor Lurah se Kecamatan Medan Perjuangan

* (Data tidak tersedia)

Tabel 4.4 Rasio Murid dan Guru Pada PAUD, Taman Kanak-kanak (TK) Negeri, dan Swasta Menurut Kelurahan Tahun 2017

Kelurahan		PAUD	TK Negeri	TK Swasta	Jumlah
(1)	(2)	(3)	(4)	(5)	
1.	Pandau Hilir	*	*	*	*
2.	Sei Kera Hulu	*	*	*	*
3.	Pahlawan	*	*	*	*
4.	Sei Kera Hilir I	*	*	*	*
5.	Sei Kera Hilir II	*	*	*	*
6.	Sidorame Timur	*	*	*	*
7.	Sidorame Barat II	*	*	*	*
8.	Sidorame Barat I	*	*	*	*
9.	Tegal Rejo	*	*	*	*
Jumlah		*	*	*	*
2016		*	*	13,8	13,8

Sumber : Kantor Lurah se Kecamatan Medan Perjuangan

Tabel 4.5 Jumlah Sekolah Dasar (SD) Negeri dan Swasta Menurut Kelurahan Tahun 2016

Kelurahan	SD Negeri	SD Swasta	Jumlah
(1)	(2)	(3)	(4)
1. Pandau Hilir	-	2	2
2. Sei Kera Hulu	-	1	1
3. Pahlawan	-	5	5
4. Sei Kera Hilir I	2	3	5
5. Sei Kera Hilir II	4	1	5
6. Sidorame Timur	2	2	4
7. Sidorame Barat II	-	6	6
8. Sidorame Barat I	-	2	2
9. Tegal Rejo	3	3	6
Jumlah	11	25	36
2016	11	25	36

Sumber : Kantor Depdikbud Kecamatan Medan Perjuangan.

Tabel 4.6 Jumlah Murid Sekolah Dasar (SD) Negeri dan Swasta Menurut Kelurahan Tahun 2017

Kelurahan	SD Negeri (Jiwa)	SD Swasta (Jiwa)	Jumlah (Jiwa)
(1)	(2)	(3)	(4)
1. Pandau Hilir	-	3.085	3.085
2. Sei Kera Hulu	-	113	113
3. Pahlawan	-	838	838
4. Sei Kera Hilir I	573	294	867
5. Sei Kera Hilir II	548	145	693
6. Sidorame Timur	284	210	494
7. Sidorame Barat II	-	1.196	1.196
8. Sidorame Barat I	-	448	448
9. Tegal Rejo	572	462	1.034
Jumlah	1.977	6.791	8.768
2016	2.853	8.694	11.547

Sumber : Kantor Depdikbud Kecamatan Medan Perjuangan.

Tabel 4.7 Jumlah Guru Sekolah Dasar (SD) Negeri dan Swasta Menurut Kelurahan Tahun 2017

Kelurahan	SD Negeri (Jiwa)	SD Swasta (Jiwa)	Jumlah (Jiwa)
(1)	(2)	(3)	(4)
1. Pandau Hilir	-	155	155
2. Sei Kera Hulu	-	8	8
3. Pahlawan	-	95	95
4. Sei Kera Hilir I	28	34	62
5. Sei Kera Hilir II	55	9	64
6. Sidorame Timur	32	24	56
7. Sidorame Barat II	-	81	81
8. Sidorame Barat I	-	31	31
9. Tegal Rejo	47	35	82
Jumlah	162	472	634
2016	162	472	634

Sumber : Kantor Depdikbud Kecamatan Medan Perjuangan.

Tabel 4.8 Rasio Murid dan Guru Pada Sekolah Dasar (SD) Menurut Kelurahan Tahun 2017

Kelurahan	Rasio Murid Dan Guru		
	SD Negeri	SD Swasta	SD Negeri dan SD Swasta
(1)	(2)	(3)	(4)
1. Pandau Hilir	-	19,90	19,90
2. Sei Kera Hulu	-	14,13	14,13
3. Pahlawan	-	8,82	8,82
4. Sei Kera Hilir I	20,46	8,65	13,98
5. Sei Kera Hilir II	9,96	16,11	10,83
6. Sidorame Timur	8,88	8,75	8,82
7. Sidorame Barat II	-	14,77	14,77
8. Sidorame Barat I	-	14,45	14,45
9. Tegal Rejo	12,17	13,20	12,61
Jumlah	12,20	14,39	13,83
2016	17,61	18,22	35,88

Sumber : Kantor Depdikbud Kecamatan Medan Perjuangan.

Tabel 4.9 Jumlah Sekolah Menengah Pertama (SMP) Negeri dan Swasta Menurut Kelurahan Tahun 2017

Kelurahan	Negeri	Swasta	Jumlah
(1)	(2)	(3)	(4)
1. Pandau Hilir	-	2	2
2. Sei Kera Hulu	-	-	-
3. Pahlawan	-	3	3
4. Sei Kera Hilir I	-	-	-
5. Sei Kera Hilir II	-	2	2
6. Sidorame Timur	-	1	1
7. Sidorame Barat II	-	4	3
8. Sidorame Barat I	-	-	-
9. Tegal Rejo	-	3	3
Jumlah	-	15	15
2016	-	14	14

Sumber : Kantor Depdikbud Kecamatan Medan Perjuangan.

Tabel 4.10 Jumlah Murid Sekolah Menengah Pertama (SMP) Negeri dan Swasta Menurut Kelurahan Tahun 2017

Kelurahan	Negeri	Swasta	Jumlah
(1)	(2)	(3)	(4)
1. Pandau Hilir	-	295	295
2. Sei Kera Hulu	-	-	-
3. Pahlawan	-	276	276
4. Sei Kera Hilir I	-	-	-
5. Sei Kera Hilir II	-	192	192
6. Sidorame Timur	-	66	66
7. Sidorame Barat II	-	550	550
8. Sidorame Barat I	-	-	-
9. Tegal Rejo	-	230	230
Jumlah	-	1.609	1.609
2016	-	1.612	1.612

Sumber : Kantor Depdikbud Kecamatan Medan Perjuangan

Tabel 4.11 Jumlah Guru Sekolah Menengah Pertama (SMP) Negeri dan Swasta Menurut Kelurahan Tahun 2017

Kelurahan	Negeri	Swasta	Jumlah
(1)	(2)	(3)	(4)
1. Pandau Hilir	-	38	38
2. Sei Kera Hulu	-	-	-
3. Pahlawan	-	30	30
4. Sei Kera Hilir I	-	-	-
5. Sei Kera Hilir II	-	33	33
6. Sidorame Timur	-	9	9
7. Sidorame Barat II	-	66	66
8. Sidorame Barat I	-	-	-
9. Tegal Rejo	-	36	36
Jumlah	-	212	212
2016	-	212	212

Sumber : Kantor Depdikbud Kecamatan Medan Perjuangan

Tabel 4.12 Rasio Murid dan Guru Pada Sekolah Menengah Pertama (SMP) Menurut Kelurahan Tahun 2017

Kelurahan	Negeri	Swasta	Jumlah
(1)	(2)	(3)	(4)
1. Pandau Hilir	-	7,76	7,76
2. Sei Kera Hulu	-	-	-
3. Pahlawan	-	9,20	9,20
4. Sei Kera Hilir I	-	-	-
5. Sei Kera Hilir II	-	5,82	5,82
6. Sidorame Timur	-	7,33	7,33
7. Sidorame Barat II	-	8,33	8,33
8. Sidorame Barat I	-	-	-
9. Tegal Rejo	-	6,39	6,39
Jumlah	-	7,59	7,59
2016	-	7,60	7,60

Sumber : Kantor Depdikbud Kecamatan Medan Perjuangan

Tabel 4.13 Jumlah Sekolah Menengah Atas (SMA) Negeri dan Swasta Menurut Kelurahan Tahun 2017

Kelurahan	Negeri	Swasta	Jumlah
(1)	(2)	(3)	(4)
1. Pandau Hilir	-	2	2
2. Sei Kera Hulu	-	-	-
3. Pahlawan	-	2	2
4. Sei Kera Hilir I	-	-	-
5. Sei Kera Hilir II	-	-	-
6. Sidorame Timur	-	-	-
7. Sidorame Barat II	-	2	2
8. Sidorame Barat I	-	-	-
9. Tegal Rejo	-	2	2
Jumlah	-	8	8
2016	-	7	7

Sumber : Kantor Depdikbud Kecamatan Medan Perjuangan

Tabel 4.14 Jumlah Murid Sekolah Menengah Atas (SMA) Negeri dan Swasta Menurut Kelurahan Tahun 2017

Kelurahan	Negeri	Swasta	Jumlah
(1)	(2)	(3)	(4)
1. Pandau Hilir	-	454	454
2. Sei Kera Hulu	-	-	-
3. Pahlawan	-	144	144
4. Sei Kera Hilir I	-	-	-
5. Sei Kera Hilir II	-	-	-
6. Sidorame Timur	-	-	-
7. Sidorame Barat II	-	181	181
8. Sidorame Barat I	-	-	-
9. Tegal Rejo	-	83	83
Jumlah	-	862	862
2016	-	860	860

Sumber : Kantor Depdikbud Kecamatan Medan Perjuangan

Tabel 4.15 Jumlah Guru Sekolah Menengah Atas (SMA) Negeri dan Swasta Menurut Kelurahan Tahun 2017

Kelurahan	Negeri	Swasta	Jumlah
(1)	(2)	(3)	(4)
1. Pandau Hilir	-	50	50
2. Sei Kera Hulu	-	-	-
3. Pahlawan	-	17	17
4. Sei Kera Hilir I	-	-	-
5. Sei Kera Hilir II	-	-	-
6. Sidorame Timur	-	-	-
7. Sidorame Barat II	-	33	33
8. Sidorame Barat I	-	-	-
9. Tegal Rejo	-	32	32
Jumlah	-	132	132
2016	-	132	132

Sumber : Kantor Depdikbud Kecamatan Medan Perjuangan

Tabel 4.16 Rasio Murid dan Guru Pada Sekolah Menengah Atas (SMA) Menurut Kelurahan Tahun 2017

Kelurahan	Negeri	Swasta	Jumlah
(1)	(2)	(3)	(4)
1. Pandau Hilir	-	9,08	9,08
2. Sei Kera Hulu	-	-	-
3. Pahlawan	-	8,47	8,47
4. Sei Kera Hilir I	-	-	-
5. Sei Kera Hilir II	-	-	-
6. Sidorame Timur	-	-	-
7. Sidorame Barat II	-	5,48	5,48
8. Sidorame Barat I	-	-	-
9. Tegal Rejo	-	2,59	2,59
Jumlah	-	6,53	6,53
2016	-	6,5	6,5

Sumber : Kantor Depdikbud Kecamatan Medan Perjuangan

Tabel 4.17 Jumlah Sekolah Menengah Kejuruan (SMK) Negeri dan Swasta Menurut Kelurahan Tahun 2017

Kelurahan	Negeri	Swasta	Jumlah
(1)	(2)	(3)	(4)
1. Pandau Hilir	2	3	5
2. Sei Kera Hulu	-	-	-
3. Pahlawan	-	1	1
4. Sei Kera Hilir I	-	-	-
5. Sei Kera Hilir II	-	-	-
6. Sidorame Timur	-	-	-
7. Sidorame Barat II	-	-	-
8. Sidorame Barat I	-	-	-
9. Tegal Rejo	-	2	2
Jumlah	2	6	8
2016	2	6	8

Sumber : Kantor Depdikbud Kecamatan Medan Perjuangan

Tabel 4.18 Jumlah Murid Sekolah Menengah Kejuruan (SMK) Negeri dan Swasta Menurut Kelurahan Tahun 2017

Kelurahan	Negeri	Swasta	Jumlah
(1)	(2)	(3)	(4)
1. Pandau Hilir	1700	711	2.411
2. Sei Kera Hulu	-	-	-
3. Pahlawan	-	32	30
4. Sei Kera Hilir I	-	-	-
5. Sei Kera Hilir II	-	-	-
6. Sidorame Timur	-	-	-
7. Sidorame Barat II	-	-	-
8. Sidorame Barat I	-	-	-
9. Tegal Rejo	-	124	126
Jumlah	1.700	867	2.567
2016	1.718	873	2.591

Sumber : Kantor Depdikbud Kecamatan Medan Perjuangan

Tabel 4.19 Jumlah Guru Sekolah Menengah Kejuruan (SMK) Negeri dan Swasta Menurut Kelurahan Tahun 2017

Kelurahan	Negeri	Swasta	Jumlah
(1)	(2)	(3)	(4)
1. Pandau Hilir	136	88	221
2. Sei Kera Hulu	-	-	-
3. Pahlawan	-	15	15
4. Sei Kera Hilir I	-	-	-
5. Sei Kera Hilir II	-	-	-
6. Sidorame Timur	-	-	-
7. Sidorame Barat II	-	-	-
8. Sidorame Barat I	-	-	-
9. Tegal Rejo	-	30	30
Jumlah	136	133	269
2016	136	133	269

Sumber : Kantor Depdikbud Kecamatan Medan Perjuangan

Tabel 4.20 Rasio Murid dan Guru Pada Sekolah Menengah Kejuruan (SMK) Menurut Kelurahan Tahun 2017

Kelurahan	Negeri	Swasta	Jumlah
(1)	(2)	(3)	(4)
1. Pandau Hilir	12,5	8,08	20,58
2. Sei Kera Hulu	-	-	-
3. Pahlawan	-	2,13	2,13
4. Sei Kera Hilir I	-	-	-
5. Sei Kera Hilir II	-	-	-
6. Sidorame Timur	-	-	-
7. Sidorame Barat II	-	-	-
8. Sidorame Barat I	-	-	-
9. Tegal Rejo	-	4,13	4,13
Jumlah	12,5	6,52	19,02
2016	12,63	6,56	19,19

Sumber : Kantor Depdikbud Kecamatan Medan Perjuangan

Tabel 4.21 Banyaknya Sarana Kesehatan Umum Menurut Kelurahan Tahun 2017

Kelurahan	Rumah Sakit	Puskesmas	Posyandu	Poskeskel
(1)	(2)	(3)	(4)	(5)
1. Pandau Hilir	-	1	1	1
2. Sei Kera Hulu	-	-	1	1
3. Pahlawan	-	-	1	1
4. Sei Kera Hilir I	-	1	1	1
5. Sei Kera Hilir II	-	-	1	1
6. Sidorame Timur	-	1	1	1
7. Sidorame Barat II	-	-	1	1
8. Sidorame Barat I	-	-	1	1
9. Tegal Rejo	-	-	1	1
Jumlah	-	3	9	9
2016	-	3	9	9

Sumber : Puskesmas Kecamatan Medan Perjuangan.

Tabel 4.22 Banyaknya Tenaga Kesehatan Menurut Kelurahan Tahun 2017

Kelurahan	Posyandu	Dokter	Bidan
(1)	(2)	(3)	(4)
1. Pandau Hilir	2	3	3
2. Sei Kera Hulu	7	2	1
3. Pahlawan	7	2	2
4. Sei Kera Hilir I	8	9	8
5. Sei Kera Hilir II	7	3	1
6. Sidorame Timur	9	4	2
7. Sidorame Barat II	6	2	2
8. Sidorame Barat I	5	0	1
9. Tegal Rejo	13	8	1
Jumlah	64	33	21
2016	64	33	21

Sumber : Puskesmas Kecamatan Medan Perjuangan.

Tabel 4.23 Banyaknya Pasangan Usia Subur (PUS) Menurut Jenis Alat Kontrasepsi dan Kelurahan Tahun 2017

Kelurahan	P U S	Jenis Alat Kontrasepsi		
		Spiral/ I U D	M O P	M O W
(1)	(2)	(3)	(4)	(5)
1. Pandau Hilir	1.398	92	4	54
2. Sei Kera Hulu	1.474	86	11	17
3. Pahlawan	1.401	74	16	52
4. Sei Kera Hilir I	1.966	361	8	45
5. Sei Kera Hilir II	1.195	93	12	43
6. Sidorame Timur	210	365	13	58
7. Sidorame Barat II	1.302	147	12	40
8. Sidorame Barat I	1.241	108	13	31
9. Tegal Rejo	3.176	170	23	124
Jumlah	13.362	1.495	113	467
2016	15.127	1.483	112	463

Sumber : PPLKB Kecamatan Medan Perjuangan.

Tabel 4.23 Lanjutan

Kelurahan	Jenis Alat Kontrasepsi			
	Implant	Suntik	Pil	Kondom
(1)	(6)	(7)	(8)	(9)
1. Pandau Hilir	68	546	392	84
2. Sei Kera Hulu	80	493	401	97
3. Pahlawan	131	685	214	100
4. Sei Kera Hilir I	177	605	402	132
5. Sei Kera Hilir II	102	359	270	175
6. Sidorame Timur	162	521	502	160
7. Sidorame Barat II	113	346	322	112
8. Sidorame Barat I	77	387	367	166
9. Tegal Rejo	229	756	802	310
Jumlah	1.138	4.697	3.673	1.337
2016	1.129	4.659	3.643	1.326

Sumber : PPLKB Kecamatan Medan Perjuangan.

Tabel 4.24 Banyaknya Sarana Ibadah Menurut Kelurahan Tahun 2017

Kelurahan	Mesjid	Langgar/ Mushola	Gereja	Vihara	Kuil/ Pura	Kelen- teng
(1)	(2)	(3)	(4)	(5)	(6)	(7)
1. Pandau Hilir	3	-	4	3	-	-
2. Sei Kera Hulu	7	4	-	-	-	-
3. Pahlawan	6	4	4	-	-	-
4. Sei Kera Hilir I	12	4	2	-	-	-
5. Sei Kera Hilir II	6	3	3	-	-	-
6. Sidorame Timur	5	-	6	-	-	-
7. Sidorame Barat II	4	2	10	-	-	-
8. Sidorame Barat I	7	2	1	-	1	-
9. Tegal Rejo	8	3	8	-	-	-
Jumlah	58	22	38	3	1	-
2016	58	22	38	3	1	-

Sumber : KUA Kecamatan Medan Perjuangan.

Tabel 4. 25 Banyaknya Nikah, Talak, Cerai dan Rujuk Menurut Tahun 2015

Kelurahan	Nikah	Talak	Cerai	Rujuk
(1)	(2)	(3)	(4)	(5)
1. Pandau Hilir	*	*	*	*
2. Sei Kera Hulu	*	*	*	*
3. Pahlawan	*	*	*	*
4. Sei Kera Hilir I	*	*	*	*
5. Sei Kera Hilir II	*	*	*	*
6. Sidorame Timur	*	*	*	*
7. Sidorame Barat II	*	*	*	*
8. Sidorame Barat I	*	*	*	*
9. Tegal Rejo	*	*	*	*
Jumlah	*	*	*	*
2016	325	-	-	-

Sumber : KUA Kecamatan Medan Perjuangan.

*(Data tidak tersedia)

Tabel 4.26 Banyaknya Sarana Lapangan Olahraga Menurut Jenis Olahraga dan Kelurahan Tahun 2017

Kelurahan	Jenis Olahraga					
	Bola Kaki	Bola Volly	Bulu tangkis	Tenis Meja	Futsal	Basket
(1)	(2)	(3)	(4)	(5)	(6)	(7)
1. Pandau Hilir	-	-	1	1	-	-
2. Sei Kera Hulu	-	-	-	1	-	-
3. Pahlawan	-	-	-	-	-	-
4. Sei Kera Hilir I	-	-	-	-	-	-
5. Sei Kera Hilir II	-	-	-	-	-	-
6. Sidorame Timur	-	-	-	-	-	-
7. Sidorame Barat II	-	-	1	1	-	-
8. Sidorame Barat I	-	-	-	-	1	-
9. Tegal Rejo	-	-	-	-	-	-
Jumlah	-	-	2	3	1	-
2016	-	-	2	3	1	-

Sumber : Kantor Lurah se Kecamatan Medan Perjuangan.

Perindustrian Dan Energi

5

<https://medanotapops.com/id>

5.1 Banyaknya Perusahaan Industri Besar, Sedang, Kecil dan Kerajinan RumahTangga di Kecamatan Medan Perjuangan Tahun 2017

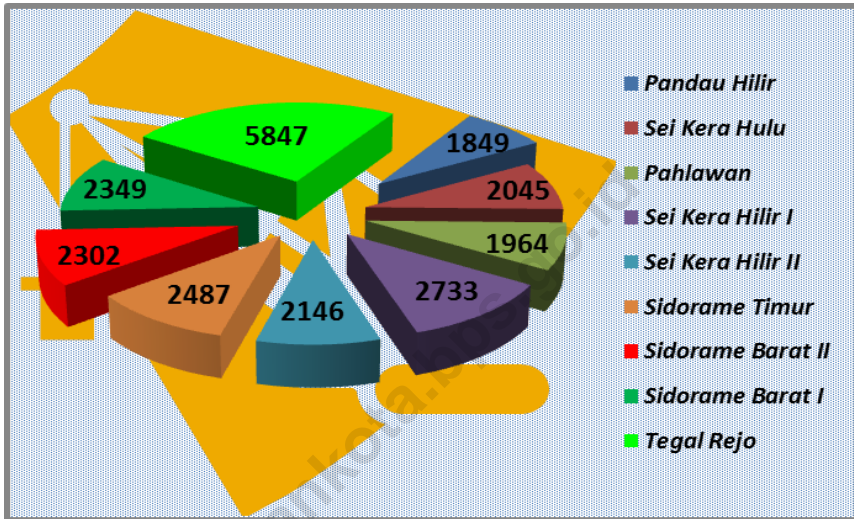
Perusahaan industri di Medan Perjuangan sudah ramai bermunculan. Perusahaan Industri di kelurahan Medan Perjuangan lebih didominasi oleh industri rumah tangga. Tercatat pada Tahun 2017 terdapat 6 industri besar sedang, 18 industri kecil dan 58 industri rumah tangga di kecamatan Medan Perjuangan.

5.2 Banyaknya Rumah Tangga Pelanggan Listrik Negara dan air minum PAM di Kecamatan Medan Perjuangan Tahun 2017

Pada Tahun 2017 ini, penyediaan listrik dari PLN dan penyediaan air dari PAM sudah bertambah lebih banyak pelanggan dibandingkan tahun sebelumnya. Tercatat sebanyak 23.722 rumah tangga yang berlangganan listrik PLN dan 23.207 rumah tangga yang berlangganan air PAM di kecamatan Medan Perjuangan.

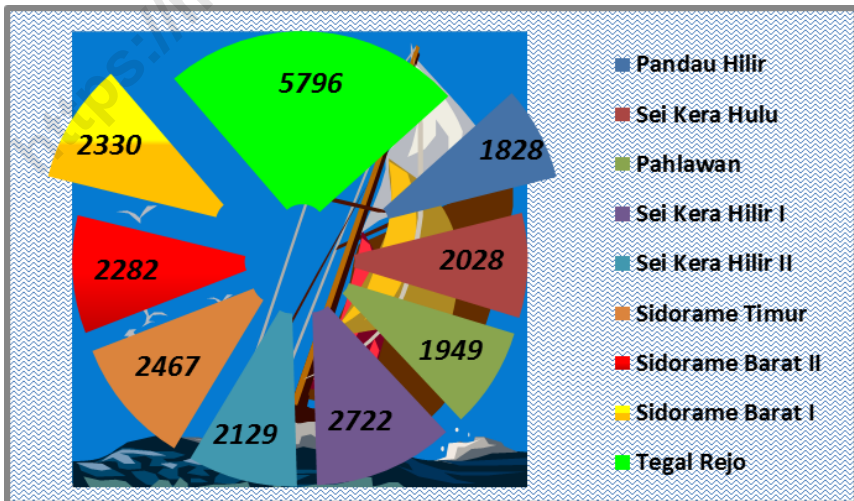
Gambar 5.1 Banyaknya Rumah tangga Pelanggan AIR PAM, Listrik PLN di Kec. Medan Perjuangan Tahun 2017

LISTRIK



Sumber : Kantor Lurah se Kecamatan Medan Perjuangan.

AIR PAM



Sumber : Kantor Lurah se Kecamatan Medan Perjuangan.

Tabel 5.1 Banyaknya Perusahaan Industri Besar/Sedang, Kecil, dan Rumah Tangga Menurut Kelurahan Tahun 2017

Kelurahan	Industri Besar/ Sedang	Industri Kecil	Kerajinan Rumah Tangga
(1)	(2)	(3)	(4)
1. Pandau Hilir	2	5	11
2. Sei Kera Hulu	0	2	6
3. Pahlawan	2	2	5
4. Sei Kera Hilir I	0	1	2
5. Sei Kera Hilir II	0	0	6
6. Sidorame Timur	0	0	5
7. Sidorame Barat II	0	0	4
8. Sidorame Barat I	0	2	3
9. Tegal Rejo	2	6	16
Jumlah	6	18	58
2016	6	18	58

Sumber : Kantor Lurah se Kecamatan Medan Perjuangan.

Tabel 5.2 Banyaknya Rumah Tangga Pelanggan Listrik Negara Menurut Kelurahan Tahun 2017

Kelurahan	Banyaknya Pelanggan Rumah Tangga (pelanggan)	Banyaknya Pelanggan Non-Ruta (pelanggan)	Jumlah (pelanggan)
(1)	(2)	(3)	(4)
1. Pandau Hilir	1.807	42	1.849
2. Sei Kera Hulu	2.022	23	2.045
3. Pahlawan	1.925	39	1.964
4. Sei Kera Hilir I	2.703	30	2.733
5. Sei Kera Hilir II	2.104	42	2.146
6. Sidorame Timur	2.454	33	2.487
7. Sidorame Barat II	2.262	40	2.302
8. Sidorame Barat I	2.321	28	2.349
9. Tegal Rejo	5.778	69	5.847
Jumlah	23.376	346	23.722
2016	23.176	346	23.522

Sumber : Kantor Lurah se Kecamatan Medan Perjuangan.

Tabel 5.3 Banyaknya Rumah Tangga Pelanggan Air Minum Melalui PAM Menurut Kelurahan Tahun 2017

Kelurahan	Banyaknya Pelanggan Rumah Tangga (pelanggan)	Banyaknya Pelanggan Non-Ruta (pelanggan)	Jumlah (pelanggan)
(1)	(2)	(3)	(4)
1. Pandau Hilir	1.789	39	1.828
2. Sei Kera Hulu	2.007	21	2.028
3. Pahlawan	1.913	36	1.949
4. Sei Kera Hilir I	2.692	30	2.722
5. Sei Kera Hilir II	2.090	39	2.129
6. Sidorame Timur	2.437	30	2.467
7. Sidorame Barat II	2.242	40	2.282
8. Sidorame Barat I	2.304	26	2.330
9. Tegal Rejo	5.733	63	5796
Jumlah	23.207	324	23.531
2016	23.166	324	23.490

Sumber : Kantor Lurah se Kecamatan Medan Perjuangan

Perdagangan

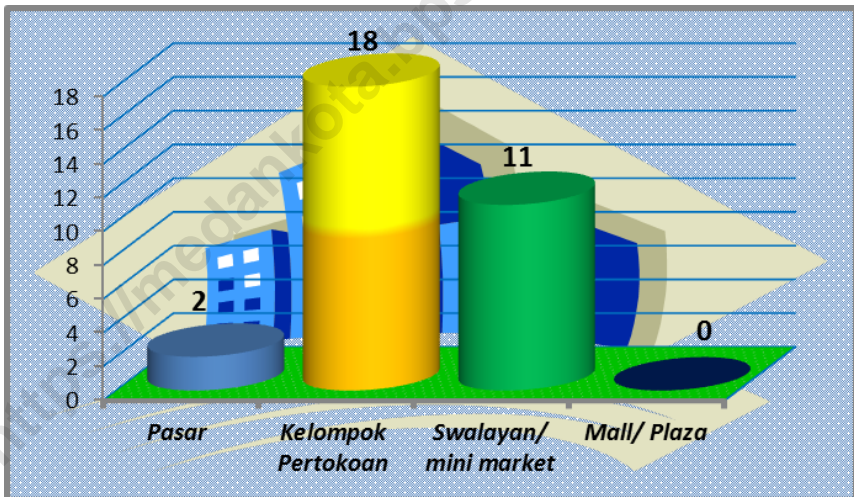
6

<https://media.gta.bps.go.id>

Ekonomi di Kecamatan Medan Perjuangan

Sejumlah pasar dan pertokoan mulai cukup ramai mendukung kegiatan perekonomian di kecamatan Medan Perjuangan, diantaranya terdapat 2 pasar, 18 pertokoan, 11 swalayan/mini market. Terdapat 2 SPBU di kecamatan ini tetapi tidak ada lagi (0) agen minyak tanah di kecamatan Medan Perjuangan. Untuk fasilitas bengkel kendaraan bermotor, terdapat sejumlah bengkel di kecamatan ini yaitu sebanyak 52 bengkel sepeda motor dan 16 bengkel mobil.

Gambar 6.1 Banyaknya Pasar dan pertokoan per kelurahan di Kec. Medan Perjuangan Tahun 2017



Sumber : Kantor Lurah se Kecamatan Medan Perjuangan.

Tabel 6.1 Jumlah Pasar, Kelompok Pertokoan, Swalayan/Minimarket, dan Mall/Plaza Menurut Kelurahan Tahun 2017

Kelurahan	Pasar	Kelompok Pertokoan	Swalayan/ mini market	Mall/ Plaza
(1)	(2)	(3)	(4)	(5)
1. Pandau Hilir	0	6	1	0
2. Sei Kera Hulu	0	2	1	0
3. Pahlawan	0	4	1	0
4. Sei Kera Hilir I	1	3	1	0
5. Sei Kera Hilir II	0	3	1	0
6. Sidorame Timur	1	0	4	0
7. Sidorame Barat II	0	0	0	0
8. Sidorame Barat I	0	0	1	0
9. Tegal Rejo	0	0	1	0
Jumlah	2	18	11	0
2016	2	18	11	0

Sumber : Kantor Lurah se Kecamatan Medan Perjuangan.

Tabel 6.2 Jumlah Pasar Menurut Pengelola dan Kelurahan Tahun 2017

Kelurahan	Klasifikasi Pengelola		
	Pasar dikelola Pemerintah	Pasar dikelola Swasta	Pasar Tanpa Pengelola
(1)	(2)	(3)	(4)
1. Pandau Hilir	0	0	0
2. Sei Kera Hulu	0	0	0
3. Pahlawan	0	0	0
4. Sei Kera Hilir I	1	0	0
5. Sei Kera Hilir II	0	0	0
6. Sidorame Timur	0	1	0
7. Sidorame Barat II	0	0	0
8. Sidorame Barat I	0	0	0
9. Tegal Rejo	0	0	0
Jumlah	1	1	0
2016	1	1	0

Sumber : Kantor Lurah se Kecamatan Medan Perjuangan.

Tabel 6.3 Jumlah SPBU dan Agen Minyak Tanah (Pangkalan) Menurut Kelurahan Tahun 2017

Kelurahan	SPBU	Jumlah Agen Minyak Tanah
(1)	(2)	(3)
1. Pandau Hilir	0	0
2. Sei Kera Hulu	0	0
3. Pahlawan	0	0
4. Sei Kera Hilir I	0	0
5. Sei Kera Hilir II	2	0
6. Sidorame Timur	0	0
7. Sidorame Barat II	0	0
8. Sidorame Barat I	0	0
9. Tegal Rejo	0	0
Jumlah	2	0
2016	2	6

Sumber : Kantor Lurah se Kecamatan Medan Perjuangan.

Tabel 6.4 Jumlah Bengkel Sepeda Motor dan Bengkel Mobil Menurut Kelurahan Tahun 2017

Kelurahan	Bengkel Sepeda Motor	Bengkel Mobil
(1)	(2)	(3)
1. Pandau Hilir	3	1
2. Sei Kera Hulu	5	3
3. Pahlawan	6	2
4. Sei Kera Hilir I	2	2
5. Sei Kera Hilir II	10	1
6. Sidorame Timur	4	1
7. Sidorame Barat II	1	1
8. Sidorame Barat I	6	2
9. Tegal Rejo	15	3
Jumlah	52	16
2016	52	16

Sumber : Kantor Lurah se Kecamatan Medan Perjuangan.

Tabel 6.5 Banyaknya Tempat Pencucian Mobil (Doorsmer) Menurut Kelurahan Tahun 2017

Kelurahan	Banyaknya Doorsmer Mobil	Banyaknya Doorsmer Sepeda motor
(1)	(2)	(3)
1. Pandau Hilir	1	3
2. Sei Kera Hulu	0	6
3. Pahlawan	1	5
4. Sei Kera Hilir I	1	7
5. Sei Kera Hilir II	0	8
6. Sidorame Timur	0	8
7. Sidorame Barat II	0	7
8. Sidorame Barat I	2	3
9. Tegal Rejo	1	10
Jumlah	6	57
2016	6	57

Sumber : Kantor Lurah se Kecamatan Medan Perjuangan.

<https://mekanik.com/id>

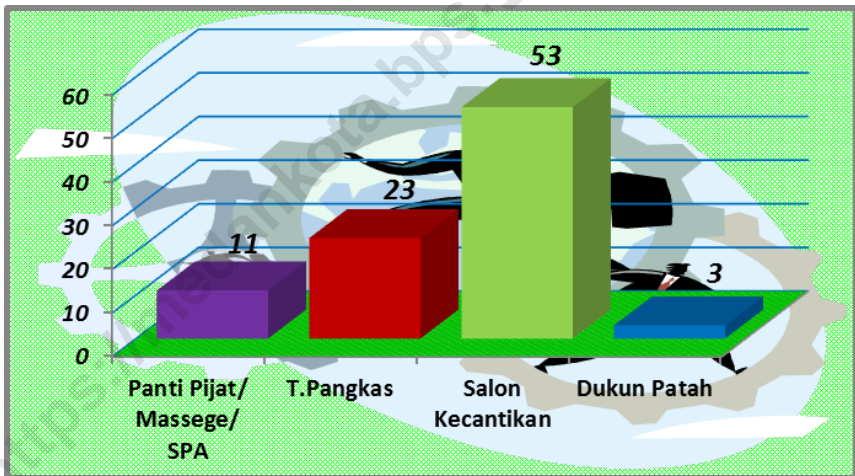
Transportasi, Komunikasi, Dan Pariwisata

7

Hotel, restoran dan pariwisata di kecamatan Medan Perjuangan Tahun 2017

Medan Perjuangan hanya memiliki fasilitas bilyar di sektor pariwisatanya demikian juga restoran masih cukup sedikit tetapi warung makan sudah cukup banyak di kecamatan Medan Perjuangan. Dari semua kelurahan di kecamatan Medan Perjuangan ini, hanya kelurahan Sidorame Barat I yang memiliki restoran /rumah makan yang terbanyak.

Gambar 7.1 Banyaknya Panti Pijat, Pangkas, Salon dan Praktek Dukun Patah di Kecamatan Medan Perjuangan Tahun 2017



Sumber : Kantor Lurah se Kecamatan Medan Perjuangan

Tabel 7.1 Jumlah Hotel, Bioskop, Night Club dan Bilyard Menurut Kelurahan Tahun 2017

Kelurahan	Hotel/ Losmen	Bioskop	Night Club/ Karaoke	Bilyard
(1)	(2)	(3)	(4)	(5)
1. Pandau Hilir	-	-	-	3
2. Sei Kera Hulu	-	-	-	1
3. Pahlawan	-	-	-	1
4. Sei Kera Hilir I	-	-	-	-
5. Sei Kera Hilir II	-	-	-	-
6. Sidorame Timur	-	-	-	-
7. Sidorame Barat II	-	-	-	-
8. Sidorame Barat I	-	-	-	2
9. Tegal Rejo	-	-	-	1
Jumlah	-	-	-	8
2016	-	-	-	8

Sumber : Kantor Lurah Kecamatan Medan Perjuangan.

Tabel 7.2 Banyaknya Rumah Makan/Restoran dan Warung Minum Menurut Kelurahan Tahun 2017

Kelurahan	Restoran/ R.Makan	Warung Makan/ Minum
(1)	(2)	(3)
1. Pandau Hilir	4	53
2. Sei Kera Hulu	2	26
3. Pahlawan	3	29
4. Sei Kera Hilir I	8	31
5. Sei Kera Hilir II	7	28
6. Sidorame Timur	6	30
7. Sidorame Barat II	0	22
8. Sidorame Barat I	5	15
9. Tegal Rejo	1	29
Jumlah	36	263
2016	36	263

Sumber : Kantor Lurah se Kecamatan Medan Perjuangan.

Tabel 7.3 Jumlah Panti Pijat, Masseur, Pangkas, Salon dan Praktek Dukun Patah Menurut Kelurahan Tahun 2017

Kelurahan	Panti Pijat/ Masseur/ SPA	T.Pangkas	Salon Kecantikan	Dukun Patah
(1)	(2)	(3)	(4)	(5)
1. Pandau Hilir	2	3	5	0
2. Sei Kera Hulu	3	2	4	1
3. Pahlawan	1	3	4	1
4. Sei Kera Hilir I	0	0	3	0
5. Sei Kera Hilir II	2	3	3	0
6. Sidorame Timur	1	3	7	0
7. Sidorame Barat II	0	0	11	0
8. Sidorame Barat I	1	2	3	1
9. Tegal Rejo	1	6	12	0
Jumlah	11	23	53	3
2016	11	23	53	3

Sumber : Kantor Lurah se Kecamatan Medan Perjuangan.

Tabel 7.4 Jumlah Tempat Video Game/Play Station, Penyewaan Kaset Video/VCD/DVD dan Warnet/Game Online Menurut Kelurahan Tahun 2017

Kelurahan	Video Game/ Play Station	Penyewaan Kaset Video/ VCD/ DVD	Warnet/ Game Online
(1)	(2)	(3)	(4)
1. Pandau Hilir	4	2	2
2. Sei Kera Hulu	3	0	1
3. Pahlawan	2	1	2
4. Sei Kera Hilir I	2	0	1
5. Sei Kera Hilir II	3	1	2
6. Sidorame Timur	5	0	3
7. Sidorame Barat II	4	0	0
8. Sidorame Barat I	3	1	1
9. Tegal Rejo	12	1	7
Jumlah	38	6	19
2016	38	6	19

Sumber : Kantor Lurah se Kecamatan Medan Perjuangan.

Keuangan Dan Harga

8

<https://medankorbps.gid>

Banyaknya Lembaga Keuangan menurut Kelurahan di Kecamatan Medan Perjuangan Tahun 2017

Ketersediaan fasilitas keuangan untuk menunjang kegiatan ekonomi masyarakat di kecamatan Medan Perjuangan masih sangat terbatas. Terdapat hanya 6 bank, 4 leasing, 5 koperasi dan 2 pegadaian di kecamatan Medan Perjuangan Tahun 2017.

<https://medankota.bps.go.id>

Tabel 8.1 Banyaknya Lembaga Keuangan Menurut Kelurahan Tahun 2017

Kelurahan	BANK	Leasing/ Finance	Valuta Asing
(1)	(2)	(3)	(4)
1. Pandau Hilir	1	0	0
2. Sei Kera Hulu	1	0	0
3. Pahlawan	1	1	0
4. Sei Kera Hilir I	1	1	0
5. Sei Kera Hilir II	1	2	0
6. Sidorame Timur	0	0	0
7. Sidorame Barat II	0	0	0
8. Sidorame Barat I	0	0	0
9. Tegal Rejo	1	0	0
Jumlah	6	4	0
2016	6	4	0

Sumber : Kantor Lurah se Kecamatan Medan Perjuangan.


Tabel 8.1 Lanjutan

Kelurahan	Koperasi	Pegadaian	Jumlah
(1)	(5)	(6)	(7)
1. Pandau Hilir	1	0	1
2. Sei Kera Hulu	0	1	1
3. Pahlawan	0	0	0
4. Sei Kera Hilir I	0	0	0
5. Sei Kera Hilir II	0	0	0
6. Sidorame Timur	0	0	0
7. Sidorame Barat II	1	0	1
8. Sidorame Barat I	2	0	2
9. Tegal Rejo	1	1	2
Jumlah	5	2	7
2016	5	2	7

Sumber : Kantor Lurah se Kecamatan Medan Perjuangan.

LAMPIRAN

<https://media.ck12.org/ta.bps.go.id>



Daftar 1: Nama Camat dan Lamanya menjabat di Kecamatan Medan Perjuangan sejak Tahun 1974 s/d sekarang

No.	N a m a	Tahun Masa Jabatan
(1)	(2)	(3)
1.	Suhatsyah Nasution	1992-1995
e	Ahmad Raja Nasution	1995-1998
3.	Abdul Aziz	1998-2002
4.	Marwan Siregar	2002-2004
5.	Syaiful Helmi Nasution	2004-2006
6.	Syaifuddin Harahap, S.Sos	2006- 2009
7.	Budi Hariono S.STP.MAP	2009– 2012
8.	Rakhmat ASP, SSTP	2012- 2014
9.	Dedi Jaminsyah Putra, S.STP.	2014-2016
10.	Fahri Matondang, S.Sos, M. AP	2016-sekarang

Sumber : Kantor Camat Medan Perjuangan.

Lampiran

Daftar 2: Nama Lurah dan Lamanya Menjabat menurut Kelurahan di Kecamatan Medan Perjuangan

No. (1)	N a m a (2)	Lamanya Menjabat (3)
1.	<u>Pandau Hilir</u>	
	- M.A. Rangkuti	1974 - 1983
	- H. Mursal Ritonga	1983 - 1991
	- M.Yunus Nasution	1991 - 1999
	- M.Nuh	1999 - 2001
	- Nuhan Hasibuan	2001 - 2012
	- Rizal Dongoran S.Sos	2012 - 2014
	- Panyahatan Harahap	2014
	- Faisal Harahap, S.Kom	2014 - sekarang
2.	<u>Sei Kera Hulu</u>	
	- Ismail	1974 – 1983
	- Sayuti Hsb.	1983 – 1988
	- Wilson Pangaribuan	1988 – 1993
	- Risman Sihombing	1993 – 1997
	- Dahlan Nasution	1997 – 2000
	- Muhammad Salam	2000 – 2004
	- Syahmadan	2004 – 2006
	- Noor Alfi Pane S.Sos	2006 – 2012
	- Andry Febriyansyah	2012 – 2014
	- Hamdani, S.Sos	2014 - sekarang
3.	<u>PAHLAWAN</u>	
	- Yushan Hasan	1987 – 1995
	- Mukhtar Nasution	1995 – 2000
	- Arifin Hasibuan	2000 – 2004
	- Parlaungan	2004 – 2014
	- Syamsul Fitri S S.STP,MAP	2014
	- Naga Sakti Hasibuan, SH	2014 – 2014
	- Jalalludin Parinduri (Plt)	2014 - sekarang

Daftar 2: Lanjutan

No. (1)	N a m a (8)	Lamanya Menjabat (9)
4.	<u>Sei Kera Hilir I</u>	
	- Rustam Efendi	1974 – 1984
	- Raubaniah	1984 – 1986
	- Pardamean Siregar	1986 – 1990
	- Zulkifli	1990 – 1993
	- M.Nuh	1993 – 1999
	- Ibrahim Isa	1999 – 2000
	- Toto Rahadi	2000 – 2001
	- Subiatno	2001 – 2014
	- Nuhan Hasibuan, SE	2014
	- Muhammad Ilfan, SE	2014 - sekarang
5.	<u>Sei Kera Hilir II</u>	
	- Drs. Armensyah	1984 – 1991
	- Drs. Bahrum Marpaung	1991 – 1995
	- Drs. Syaiful Bahri	1995 – 1999
	- M. Arifin Ginting	1999 – 2003
	- Zakaria S Ag.	2003 – 2006
	- Vianti Dewi Nst.	2006 – 2012
	- Nilla Juwita S.Sos	2012 -2014
	- Musonnip Rangkuti, SIP	2014 – sekarang

Lampiran

Daftar 2: Lanjutan

No.	N a m a	Lamanya Menjabat
(1)	(8)	(9)
6.	<u>Sidorame Timur</u>	
	- Ahmad Bakri	1981 – 1985
	- M. Nurdin	1985 – 1990
	- Bahriun Marpaung	1990 – 1993
	- Arifin Hasibuan	1993 – 2003
	- J. Sitohang	2003 – 2006
	- Mopul B. Simbolon	2006 – 2010
	- Jhonas L.R Situmorang	2010 – 2012
	- Armen E Parangin angin,SP	2011 – 2012
	- Marwan PurbHa	2012 – 2014
	- Hermanto, SE	2014 - sekarang
7.	<u>Sidorame Barat II</u>	
	- Esimar Simarmata	1988 – 1990
	- Binsar Batubara	1990 – 1995
	- Abdul Rahim	1995 – 2001
	- Abdul Hamid	2001 – 2006
	- Adil Faturrachman	2006 - 2009
	- Abdillah Harja Purba,S.STP	2009 – 2012
	- Zakaria.S.Ag	2012 - 2012
	- Andy Mario	2012 - 2014
	- Laurentius, S.So	2014 – sekarang

Daftar 2: Lanjutan

No. (1)	N a m a (8)	Lamanya Menjabat (9)
8.	<u>Sidorame Barat I</u>	
	- M. Tahir	1978 – 1988
	- Anwar Syafi'i	1988 – 1991
	- Hasanuddin Siregar	1991 – 2001
	- Budi Ansyari	2001 – 2009
	- Riswan Sulaiman, SH	2009 – 2012
	- Panyahatan Hrp	2012 - 2014
	- Muhammad Iqbal Samosir , SE	2014 – sekarang
	-	
9.	<u>Tegal Rejo</u>	
	- Kusmin	1966 – 1986
	- M. Yunus Nasution	1986 – 1994
	- Asmuddin Nasution	1994 – 2002
	- Syarifuddin	2002 – 2003
	- Halim	2003 – 2004
	- Gusnawan L Manullang	2004 – 2006
	- Marwan Purba	2006 - 2012
	- Ansari Hsb, SSTP, M.SP	2012 – 2014
	- Nuhan Hasibuan, SE	2014 - sekarang

Lampiran

Daftar 3: Daftar nama dan Alamat Kantor Kelurahan di Kecamatan Medan Perjuangan Tahun 2017

Kelurahan	Nama Lurah	Alamat Kantor Kelurahan & Telp.
(1)	(2)	(3)
1. Pandau Hilir	Faisal Harahap, S.Kom	Jl. Jambi no. 42 Tlp. 4561557
2. Sei Kera Hulu	Hamdani, S.Sos	Jl. Lubuk Kuda no. 11 Tlp. 4572190
3. Pahlawan	Naga Sakti, SH	Jl. Keatria no. 53 Tlp. 415163
4. Sei Kera Hilir I	Muhammad Ilfan, SE	Jl. Pimpinan no.70 Tlp. 4154267
5. Sei Kera Hilir II	Musonnip Rangkuti, SIP	Jl. H.M. Yamin gg Bidan No.24 Tlp. 4151799
6. Sidorame Timur	Hermanto, SE	Jl. Pelita I no. 83 Tlp. 662039
7. Sidorame Barat II	Laurentius, S.Sos	Jl. Pelita I gg Pisang
8. Sidorame Barat I	M Iqbal Samosir , SE	Jl Pelita III gg. Pepaya no.9
9. Tegal Rejo	Nuhan Hasibuan, SE	Jl. Pendidikan no. 111 Tlp. 6623872

Sumber : Kantor Camat Medan Perjuangan

DATA

MENCERDASKAN BANGSA

Enlighten The Nation

<https://medankota.bps.go.id>



Badan Pusat Statistik Kota Medan

Jl. Gaperta/Brigjend. H. Abdul Manaf Lubis No.311 Helvetia - Medan
20124

Telp/Fax : (061) 8449285 / (061) 8449270

Website : medankota.bps.go.id