

Statistik Harga Konsumen

Kabupaten Kayong Utara

2015



**STATISTIK HARGA KONSUMEN
KABUPATEN KAYONG UTARA**

2015

<https://kayongutarakab.bps.go.id>

STATISTIK HARGA KONSUMEN KABUPATEN KAYONG UTARA 2015

Nomor Katalog : 7104002.6111

Ukuran Buku : 16,5 cm x 21,5 cm

Jumlah Halaman : vii + 35 halaman

Naskah :

Seksi Statistik Distribusi

Gambar Kulit :

Seksi Statistik Distribusi

Diterbitkan oleh :

Badan Pusat Statistik Kabupaten Kayong Utara

Boleh dikutip dengan menyebutkan sumbernya

KATA PENGANTAR

Publikasi “**Statistik Harga Konsumen Kabupaten Kayong Utara 2015**” diterbitkan secara rutin setiap tahun oleh Badan Pusat Statistik Kabupaten Kayong Utara. Data yang ditampilkan dalam publikasi ini merupakan data yang dihimpun secara langsung dan dilaksanakan setiap bulan di Kabupaten Kayong Utara.

Data yang disajikan dalam publikasi ini adalah data yang menyangkut berbagai kebutuhan rumah tangga, barang, dan jasa yang di konsumsi rumah tangga dengan menggunakan satuan eceran..

Berbagai kendala masih dihadapi dalam penyajian publikasi ini terutama keterbatasan data dan informasi yang tersedia. Untuk itu, penyempurnaan akan terus dilakukan dan kepada konsumen data diharapkan dapat memberikan saran dan kritik yang sifatnya membangun demi penyempurnaan publikasi ini selanjutnya.

Akhirnya, kami mengucapkan terima kasih kepada semua pihak yang telah membantu kelancaran proses pengumpulan data terutama perusahaan dan para pedagang barang dan jasa yang telah membantu memberikan informasi atau data yang di butuhkan sehingga penyusunan publikasi ini dapat diselesaikan.

Sukadana, November 2016

Kepala Badan Pusat Statistik
Kabupaten Kayong Utara

AGUS HARTANTO, SE., M.Sc., M.Eng.

NIP. 19760817 199901 1 001

DAFTAR ISI

	Hal.
KATA PENGANTAR	iii
DAFTAR ISI	iv
DAFTAR TABEL	v
DAFTAR GRAFIK	vii
BAB I. PENDAHULUAN	1
1.1. Latar Belakang.....	2
1.2. Tujuan dan Ruang Lingkup	2
1.3. Metode Pengumpulan Data	3
1.4. Konsep dan Definisi	4
1.5. Jenis Komoditi yang Dicapuk	6
BAB II. PERKEMBANGAN HARGA KONSUMEN PERDESAAN KABUPATEN KAYONG UTARA TAHUN 2015.....	11
BAB III. TABEL-TABEL	16

DAFTAR TABEL

Judul Tabel	Hal.
Tabel 1. Rata-rata Harga Eceran Kebutuhan Bahan Pokok di Kabupaten Kayong Utara Tahun 2015	17
Tabel 2. Rata-rata Harga Eceran Sayur-sayuran di Kabupaten Kayong Utara Tahun 2015	19
Tabel 3. Rata-rata Harga Eceran Buah-buahan di Kabupaten Kayong Utara Tahun 2015	21
Tabel 4. Rata-rata Harga Eceran Kacang-kacangan di Kabupaten Kayong Utara Tahun 2015	22
Tabel 5. Rata-rata Harga Eceran Makanan Jadi dan Minuman Tidak Beralkohol di Kabupaten Kayong Utara Tahun 2015	23
Tabel 6. Rata-rata Harga Eceran Bumbu-bumbuan di Kabupaten Kayong Utara Tahun 2015	25
Tabel 7. Rata-rata Harga Eceran Rokok, Tembakau, dan Minuman Beralkohol di Kabupaten Kayong Utara Tahun 2015.....	27
Tabel 8. Rata-rata Harga Eceran Sabun dan Sejenisnya di Kabupaten Kayong Utara Tahun 2015	28
Tabel 9. Rata-rata Harga Eceran Perawatan Jasmani dan Kosmetik di Kabupaten Kayong Utara Tahun 2015	29
Tabel 10. Rata-rata Harga Bahan Bangunan di Kabupaten Kayong Utara Tahun 2015	31

Tabel 11.	Rata-rata Harga Eceran Barang Lainnya di Kabupaten Kayong Utara Tahun 2015	33
Tabel 12.	Rata-rata Harga Kebutuhan Jasa-jasa di Kabupaten Kayong Utara Tahun 2015	35

<https://kayongutarakab.bps.go.id>

DAFTAR GRAFIK

Judul Grafik	Hal.
Grafik 1. Rata-rata Harga Eceran Kebutuhan Bahan Pokok di Kabupaten Kayong Utara Tahun 2015	12
Grafik 2. Perkembangan Rata-rata Harga Eceran Kebutuhan Bahan Pokok Kabupaten Kayong Utara Tahun 2015	13
Grafik 3. Perkembangan Rata-rata Harga Eceran Sayur-sayuran Kabupaten Kayong Utara Tahun 2015	14
Grafik 4. Rata-rata Harga Eceran Komoditas Buah-buahan di Kabupaten Kayong Utara Tahun 2015	15

<https://kayongutarakab.bps.go.id>

BAB I

PENDAHULUAN

BAB I

PENDAHULUAN

1.1 Latar Belakang

Kebutuhan konsumsi baik konsumsi rumah tangga baik berupa barang ataupun jasa tidak lepas dari kehidupan kita sehari-hari.. Kebutuhan konsumsi tersebut pada umumnya dikonsumsi masyarakat secara eceran. Harga-harga barang atau pun jasa yang dikonsumsi masyarakat dapat digunakan sebagai data untuk merencanakan suatu kegiatan.

Pendataan Statistik Harga Konsumen merupakan salah satu kegiatan rutin yang dilakukan oleh Badan Pusat Statistik termasuk BPS Kabupaten Kayong Utara setiap bulannya. Statistik Harga Konsumen sangat diperlukan pemerintah untuk merencanakan pembangunan di berbagai bidang. Selain pemerintah, data ini juga diperlukan oleh masyarakat luas seperti perusahaan, peneliti, maupun organisasi sosial lainnya.

1.2 Tujuan dan Ruang Lingkup

Tujuan penyajian publikasi Statistik Harga Konsumen Kabupaten Kayong Utara 2015 adalah menyediakan data harga kebutuhan rumah tangga baik berupa barang maupun jasa. Data yang disajikan dalam publikasi ini adalah rata-rata harga dari berbagai jenis barang dan jasa. Pengumpulan data dilakukan di Kecamatan Sukadana yang merupakan pusat kegiatan perekonomian di Kabupaten Kayong Utara.

1.3 Metode Pengumpulan Data

Pengumpulan data harga konsumen perdesaan dilakukan dengan wawancara langsung kepada responden (pedagang) yaitu menanyakan harga transaksi barang dan jasa setiap bulan antara tanggal 10 - 14 atau pada hari-hari pasar yang terdekat. Jenis dokumen yang digunakan dalam pencacahan harga konsumen perdesaan adalah :

1) Daftar HKD-1

Daftar ini di gunakan untuk mencatat harga eceran barang dan jasa keperluan rumah tangga perdesaan di pasar kecamatan untuk kelompok makanan.

2) Daftar HKD-2.1

Daftar ini digunakan untuk mencatat harga eceran barang dan jasa keperluan rumah tangga perdesaan di pasar kecamatan untuk non makanan (kontruksi, jasa dan transportasi).

3) Daftar HKD-2.2

Daftar ini digunakan untuk mencatat harga eceran barang dan jasa keperluan rumah tangga perdesaan di pasar kecamatan untuk non makanan (aneka perlengkapan rumah tangga dan lainnya).

4) Register HKD

Daftar ini digunakan untuk merekap hasil pencatatan dari daftar HKD-1, HKD-2.1 dan HKD-2.2 selama setahun.

Teknik pemilihan sampel pencacahan harga konsumen perdesaan dilakukan berdasarkan rancangan sampling dua tahap, yaitu:

- 1) Tahap pertama, dari setiap provinsi di pilih sejumlah kabupaten secara purposif bersyarat yaitu kabupaten yang merupakan sentra produksi pertanian.
- 2) Tahap kedua dari setiap kabupaten yang di pilih pada tahapan pertama dipilih sejumlah kecamatan yang merupakan sentra produksi pertanian.

1.4 Konsep dan Definisi

Pasar

Pasar adalah suatu tempat dimana terjadi transaksi antara penjual dan pembeli atau tempat lazimnya terdapat permintaan/penawaran atau pemberian jasa, baik secara eceran maupun dalam jumlah besar.

Pasar yang diobservasi adalah yang cukup mewakili seluruh pasar kecamatan yang bersangkutan dan mempunyai syarat antara lain :

1. Paling besar di kecamatan tersebut.
2. Beraneka ragam barang yang diperdagangkan.
3. Kebanyakan masyarakat berbelanja disana.
4. Harus dapat dijamin kelangsungan (kontinuitas) pencatatan harga di pasar tersebut.
5. Pasar tersebut terdapat di desa perdesaan (rural).

Harga

Harga adalah yang besarnya uang yang dibayarkan (dikeluarkan) untuk mendapatkan sejumlah komoditas dalam satuan tertentu harga yang dipilih dalam pengumpulan data harga konsumen perdesaaan adalah harga eceran

sesuai dengan kebiasaan masyarakat setempat dan dikonversikan ke satuan standar.

Harga eceran

Harga eceran adalah harga transaksi secara tunai yang terjadi antara penjual (pedagang eceran) dan pembeli (konsumen langsung) dengan satuan eceran.

Pedagang eceran

Pedagang eceran adalah orang/pihak yang menggunakan barang/jasa secara eceran kepada para pembeli atau pihak yang menggunakan barang/jasanya. Pedagang ini biasanya melayani para pembeli yang langsung mengkonsumsi barang yang diperoleh dan tidak diperdagangkan kembali.

Pedagang /penjual yang menjadi responden yaitu:

- a. Pedagang yang harus mempunyai persediaan barang yang cukup, sehingga memungkinkan terjaminnya kelangsungan pencacahan harga pada waktu yang akan datang.
- b. Pedagang tersebut merupakan pedagang eceran dan menempati bangunan/tempat yang permanen (tidak berpindah-pindah).
- c. Menjual beranekaragam barang sehingga memudahkan petugas untuk memperoleh data harga konsumen bermacam-macam jenis barang.
- d. Pedagang tersebut banyak dikunjungi dan ramai di datangi pembeli.

- e. Pedagang merupakan *price leader* atau harga-harga yang ditetapkan oleh pedagang tersebut dapat mempengaruhi harga pedagang-pedagang lain disekitarnya.

Satuan

Satuan yang dipakai dalam isian adalah satuan yang lazim untuk menjual eceran misalnya: Kilogram (kg), meter (m), liter (ltr), buah, butir (btr), botol (btl), potong (ptg), lembar (lbr), dan lainnya.

1.5 Jenis Komoditi yang Dicakup

Komoditi kebutuhan bahan pokok yang dicakup dalam pengumpulan data harga konsumen, meliputi :

- Beras dengan kualitas lokal karena beras ini yang umumnya di konsumsi dan gampang ditemukan di pasaran.
- Gula pasir dengan kualitas/merek gula curah
- Minyak goreng
- Daging sapi
- Daging ayam dengan kualitas/merek negeri/ras
- Daging ayam dengan kualitas/merek kampung.
- Telur ayam ras
- Ikan laut Kembung
- Ikan laut Tongkol
- Susu bubuk 400 gram
- Susu kental manis putih
- Garam dengan kualitas/merek hancur

Komoditi sayur-sayuran meliputi :

- Bayam dengan kualitas segar
- Kubis/kol dengan kualitas putih
- Tomat sayur dengan kualitas segar
- Kacang panjang dengan kualitas segar
- Kangkung dengan kualitas segar
- Ketimun dengan kualitas segar
- Buncis dengan kualitas segar
- Sawi hijau dengan kualitas segar
- Tauge/kecambah dengan kualitas segar
- Terung dengan kualitas panjang ungu/hijau
- Wortel dengan kualitas segar
- Kentang dengan kualitas sedang
- Cabai rawit dengan kualitas campur

Komoditi buah-buahan meliputi :

- Pisang dengan kualitas ambon
- Pepaya dengan kualitas lokal
- Jeruk dengan kualitas pontianak
- Nanas dengan kualitas lokal
- Mangga dengan kualitas harum manis
- Durian dengan kualitas lokal, sedang

Komoditi kacang-kacangan meliputi :

- Tempe kedelai dengan kualitas kuning
- Tahu mentah dengan kualitas putih
- Kacang Kedelai dengan kualitas putih, kering
- Kacang hijau dengan kualitas baik
- Kacang tanah dengan kualitas kering, sudah dikupas

Komoditi makanan jadi dan minuman tak beralkohol meliputi :

- Teh botol
- Kopi instan
- Sirop
- Minuman ringan
- Air minum mineral dengan kualitas/merek botol 600 ml
- mie bakso
- Mie ayam
- Gado-gado
- Makanan ringan anak-anak

Komoditi jenis bumbu-bumbuan meliputi :

- Bawang merah dengan kualitas kecil
- Bawang putih dengan kualitas sedang
- Bumbu masak ukuran 1 bungkus=100 gram
- Kemiri dengan kualitas baik
- Asam dengan kualitas jawa
- Terasi udang No.2
- Lada/merica
- Ketumbar
- Gula merah kelapa
- Kecap manis
- Kunyit
- Lengkuas

Komoditi jenis rokok, tembakau dan minuman beralkohol meliputi :

- Rokok kretek putih
- Rokok kretek
- Rokok kretek filter
- Tembakau shag (Linting)

- Bir

Komoditi sabun dan sejenisnya meliputi :

- sabun cuci batang
- Deterjen bubuk
- Sabun Cream
- Sabun mandi

Komoditi jenis perawatan jasmani dan kosmetik meliputi :

- Pasta gigi
- Shampo
- Minyak rambut
- Sikat gigi
- Bedak
- Lipstik
- Handbody
- Semir sepatu.
- Parfum

Komoditi bahan Bangunan

- Kayu Balok kualitas meranti
- Seng gelombang
- Papan dengan kualitas Meranti
- Pasir cor
- Semen abu-abu
- Cat kayu
- Cat tembok
- Triplek dengan kualitas 3 mm
- Paku dengan kualitas 3 cm
- Keramik (kw 1)
- Upah tukang bukan mandor

Komoditi barang lainnya meliputi :

- Minyak tanah eceran
- Korek api/ geretan gas
- Lilin
- Gas LPG
- Bola lampu dengan 25 watt
- Stop kontak
- Kabel

Komoditi kebutuhan jasa-jasa meliputi :

- Tarif photo copy A4 (70 gr)
- Tarif bidan dengan obat
- Tarif Gunting Rambut Pria Dewasa
- Tarif Jahit Baju kebaya

BAB II

PERKEMBANGAN

HARGA KONSUMEN PERDESAAN

KABUPATEN KAYONG UTARA

TAHUN 2015

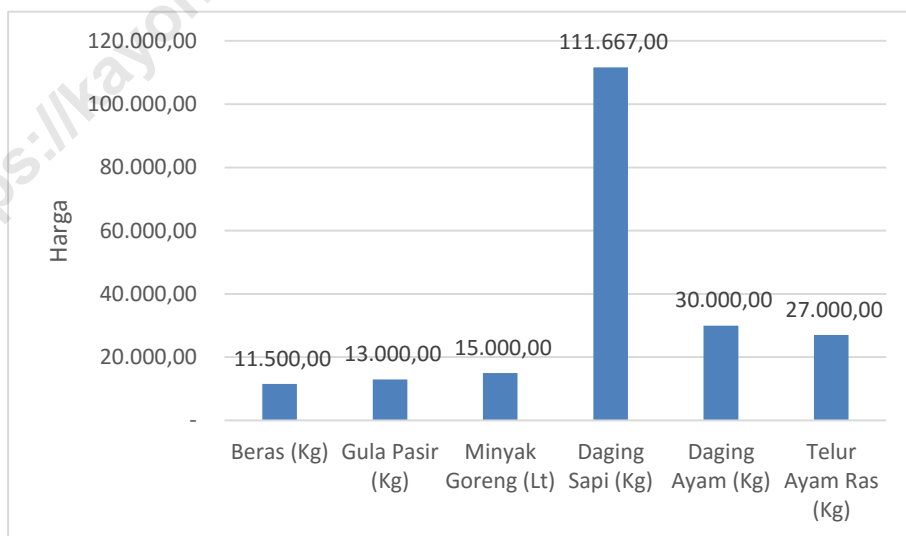
<https://kayongutarakab.bps.go.id>

BAB II

PERKEMBANGAN HARGA KONSUMEN PERDESAAN DI KABUPATEN KAYONG UTARA TAHUN 2015

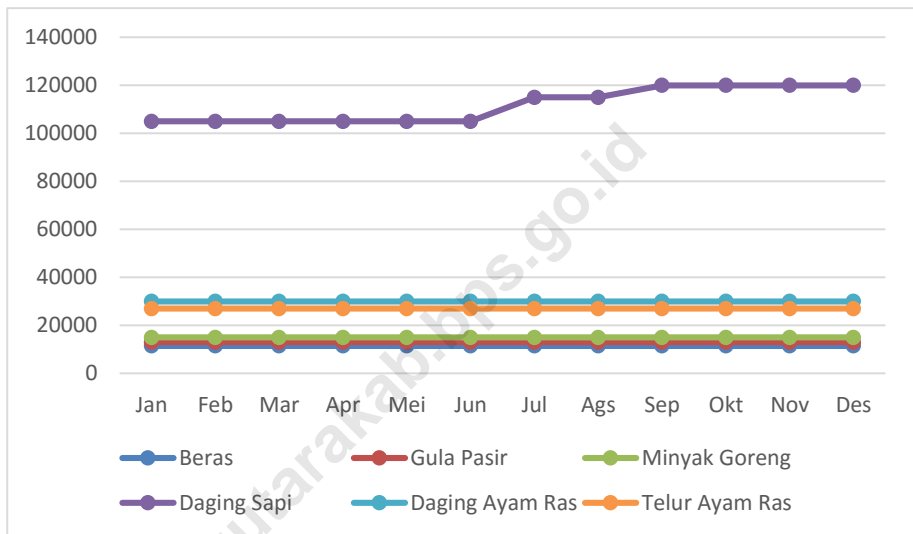
Harga bahan-bahan pokok di Kabupaten Kayong Utara pada tahun 2015 relatif stabil. Ada beberapa harga bahan pokok yang mengalami fluktuasi tetapi tidak terlalu signifikan. Harga daging merupakan harga bahan pokok tertinggi dibandingkan dengan harga bahan pokok yang lain yaitu Rp111.667,00. Sedangkan harga beras adalah harga bahan makanan pokok terendah dibandingkan dengan bahan-bahan pokok lainnya yaitu Rp11.500,00.

Grafik 1. Rata-rata Harga Eceran Kebutuhan Bahan Pokok di Kabupaten Kayong Utara Tahun 2015



Sumber: BPS Kabupaten Kayong Utara

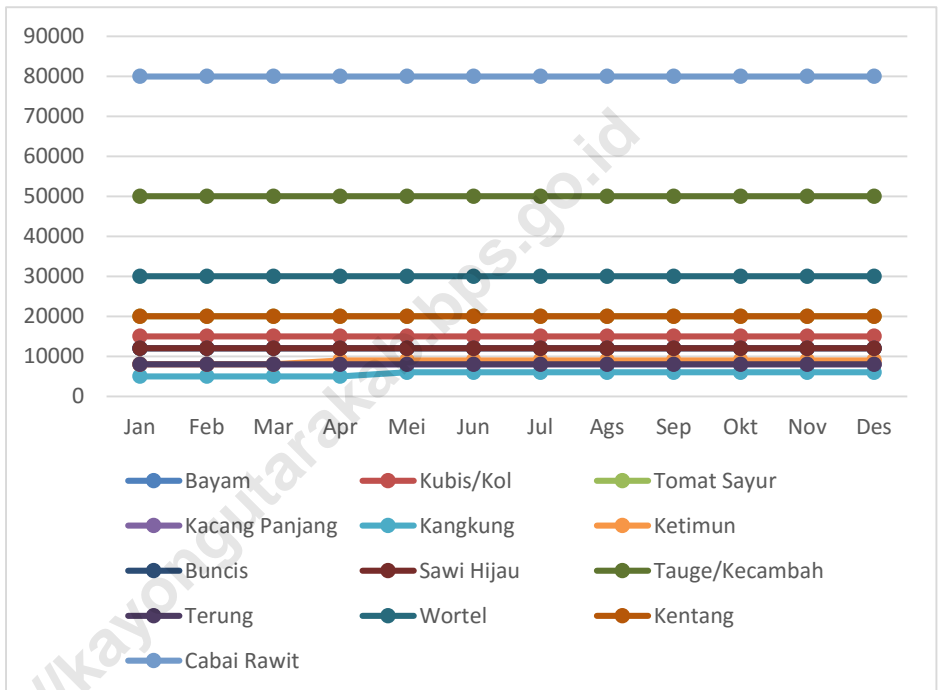
Grafik 2. Perkembangan Rata-rata Harga Eceran Kebutuhan Bahan Pokok Kabupaten Kayong Utara Tahun 2015



Sumber: BPS Kabupaten Kayong Utara

Jika dilihat perkembangannya dari bulan ke bulan selama tahun 2015, harga bahan-bahan pokok relatif stabil. Hanya terjadi perubahan harga pada komoditas daging sapi. Harga daging sapi mengalami kenaikan pada bulan Juli menjadi Rp115.000,00 per kg dari harga Rp105.000,00 per kg di Bulan Juni. Kemudian mengalami kenaikan kembali pada bulan September menjadi Rp120.000,00.. Kenaikan harga daging sapi tersebut kemungkinan dipengaruhi oleh tingginya permintaan konsumen menjelang hari besar keagamaan seperti Idul Fitri dan Natal.

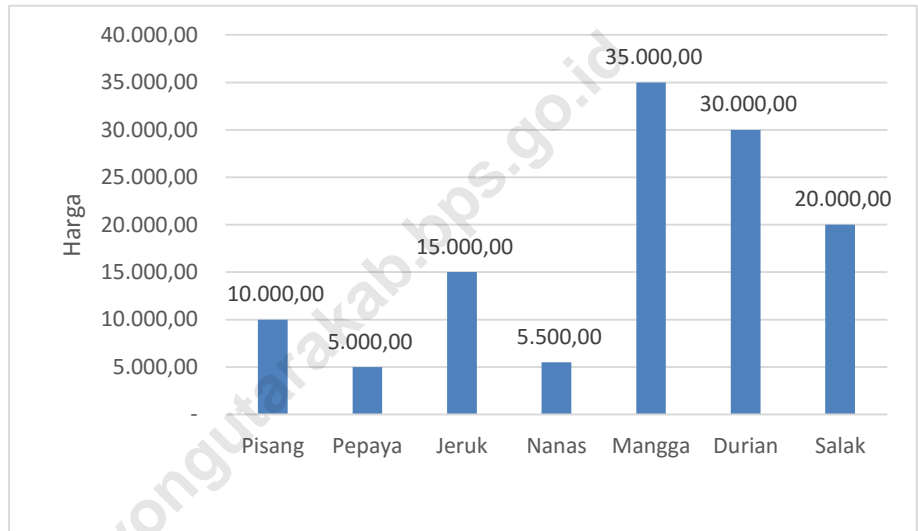
Grafik 3. Perkembangan Rata-rata Harga Eceran Sayur-sayuran Kabupaten Kayong Utara Tahun 2015



Sumber: BPS Kabupaten Kayong Utara

Selama tahun 2015, perkembangan harga rata-rata eceran komoditas sayur-sayuran di Kabupaten Kayong Utara tidak berfluktuasi. Harga sayuran relatif konstan, kecuali harga kangkung dan ketimun yang sempat mengalami kenaikan harga. Tidak berfluktuasinya harga eceran komoditas sayuran kemungkinan disebabkan oleh permintaan konsumen yang konstan. Harga rata-rata sayuran tertinggi di Kabupaten Kayong Utara tahun 2015 adalah tauge/kecambah yaitu mencapai Rp50.000,00 per kg. Sedangkan harga rata-rata sayuran terendah adalah kangkung dengan harga Rp5.666,67 per kg.

Grafik 4. Rata-rata Harga Eceran Komoditas Buah-buahan di Kabupaten Kayong Utara Tahun 2015



Sumber: BPS Kabupaten Kayong Utara

Harga eceran komoditas buah-buahan di Kabupaten Kayong Utara stabil dan tidak mengalami perubahan antar bulan pada tahun 2015. Dibandingkan dengan buah-buahan lainnya, buah mangga merupakan buah dengan harga rata-rata eceran tertinggi yaitu harga Rp 35.000,00 per kg. Sedangkan harga rata-rata eceran terendah adalah buah pepaya yaitu Rp 5.000,00 per kg.

<https://kayongutarakab.bps.go.id>

BAB III

TABEL-TABEL

BAB III

TABEL-TABEL

Tabel 1.
Rata-rata Harga Eceran Kebutuhan Bahan Pokok
di Kabupaten Kayong Utara Tahun 2015 (Rupiah)

Bulan	Beras (kg)	Gula Pasir (kg)	Minyak Goreng (Lt)	Daging Sapi (Kg)	Daging Ayam Ras (Kg)	Telur Ayam Ras (Kg)
(1)	(2)	(3)	(4)	(5)	(6)	(7)
Januari	11 500	13 000	15 000	105 000	30 000	27 000
Februari	11 500	13 000	15 000	105 000	30 000	27 000
Maret	11 500	13 000	15 000	105 000	30 000	27 000
April	11 500	13 000	15 000	105 000	30 000	27 000
Mei	11 500	13 000	15 000	105 000	30 000	27 000
Juni	11 500	13 000	15 000	105 000	30 000	27 000
Juli	11 500	13 000	15 000	115 000	30 000	27 000
Agustus	11 500	13 000	15 000	115 000	30 000	27 000
September	11 500	13 000	15 000	120 000	30 000	27 000
Oktober	11 500	13 000	15 000	120 000	30 000	27 000
November	11 500	13 000	15 000	120 000	30 000	27 000
Desember	11 500	13 000	15 000	120 000	30 000	27 000
Rata-rata	11 500	13 000	15 000	111 667	30 000	27 000

Sumber: BPS Kabupaten Kayong Utara

Lanjutan Tabel 1

Bulan	Ikan Kembang (kg)	Tongkol (kg)	Susu Bubuk Bayi (Kotak)	Garam Hancur (Kg)	Susu Kental Manis (Kaleng)
(1)	(8)	(9)	(10)	(11)	(12)
Januari	30 000	20 000	78 000	2 000	10 000
Februari	30 000	20 000	78 000	2 000	10 000
Maret	30 000	20 000	78 000	2 000	10 000
April	30 000	20 000	78 000	2 000	10 000
Mei	30 000	20 000	78 000	2 000	10 000
Juni	30 000	20 000	78 000	2 000	10 000
Juli	30 000	20 000	78 000	2 000	10 000
Agustus	30 000	20 000	78 000	2 000	10 000
September	30 000	20 000	78 000	2 000	10 000
Oktober	30 000	20 000	78 000	2 000	10 000
November	30 000	20 000	78 000	2 000	10 000
Desember	30 000	20 000	78 000	2 000	10 000
Rata-rata	30 000	20 000	78 000	2 000	10 000

Sumber: BPS Kabupaten Kayong Utara

Tabel 2.
Rata-rata Harga Eceran Sayur-sayuran
di Kabupaten Kayong Utara Tahun 2015 (Rupiah)

Bulan	Bayam (kg)	Kubis/ Kol (kg)	Tomat Sayur (Kg)	Kacang Panjang (Kg)	Kangkung (Kg)	Ketimun (Kg)
(1)	(2)	(3)	(4)	(5)	(6)	(7)
Januari	12 000	15 000	20 000	8 000	5 000	8 000
Februari	12 000	15 000	20 000	8 000	5 000	8 000
Maret	12 000	15 000	20 000	8 000	5 000	8 000
April	12 000	15 000	20 000	8 000	5 000	9 000
Mei	12 000	15 000	20 000	8 000	6 000	9 000
Juni	12 000	15 000	20 000	8 000	6 000	9 000
Juli	12 000	15 000	20 000	8 000	6 000	9 000
Agustus	12 000	15 000	20 000	8 000	6 000	9 000
September	12 000	15 000	20 000	8 000	6 000	9 000
Oktober	12 000	15 000	20 000	8 000	6 000	9 000
November	12 000	15 000	20 000	8 000	6 000	9 000
Desember	12 000	15 000	20 000	8 000	6 000	9 000
Rata-rata	12 000	15 000	20 000	8 000	5 667	8 750

Sumber: BPS Kabupaten Kayong Utara

Lanjutan Tabel 2

Bulan	Buncis (kg)	Sawi Hijau (kg)	Tauge/ Kecambah (kg)	Wortel (Kg)	Kentang (Kg)	Cabe Rawit (Ons)
(1)	(8)	(9)	(10)	(11)	(12)	(13)
Januari	12 000	12 000	50 000	30 000	20 000	8 000
Februari	12 000	12 000	50 000	30 000	20 000	8 000
Maret	12 000	12 000	50 000	30 000	20 000	8 000
April	12 000	12 000	50 000	30 000	20 000	8 000
Mei	12 000	12 000	50 000	30 000	20 000	8 000
Juni	12 000	12 000	50 000	30 000	20 000	8 000
Juli	12 000	12 000	50 000	30 000	20 000	8 000
Agustus	12 000	12 000	50 000	30 000	20 000	8 000
September	12 000	12 000	50 000	30 000	20 000	8 000
Oktober	12 000	12 000	50 000	30 000	20 000	8 000
November	12 000	12 000	50 000	30 000	20 000	8 000
Desember	12 000	12 000	50 000	30 000	20 000	8 000
Rata-rata	12 000	12 000	50 000	30 000	20 000	8 000

Sumber: BPS Kabupaten Kayong Utara

Tabel 3.
Rata-rata Harga Eceran Buah-Buahan
di Kabupaten Kayong Utara Tahun 2015 (Rupiah)

Bulan	Pisang (kg)	Pepaya (kg)	Jeruk (Kg)	Nanas (Kg)	Mangga (Kg)	Durian (Kg)
(1)	(2)	(3)	(4)	(5)	(6)	(7)
Januari	10 000	5 000	15 000	5 000	35000	30 000
Februari	10 000	5 000	15 000	5 000	35000	30 000
Maret	10 000	5 000	15 000	5 000	35000	30 000
April	10 000	5 000	15 000	5 000	35000	30 000
Mei	10 000	5 000	15 000	5 000	35000	30 000
Juni	10 000	5 000	15 000	5 000	35000	30 000
Juli	10 000	5 000	15 000	5 000	35000	30 000
Agustus	10 000	5 000	15 000	5 000	35000	30 000
September	10 000	5 000	15 000	5 000	35000	30 000
Oktober	10 000	5 000	15 000	5 000	35000	30 000
November	10 000	5 000	15 000	5 000	35000	30 000
Desember	10 000	5 000	15 000	5 000	35000	30 000
Rata-rata	10 000	5 000	15 000	5 000	35 000	30 000

Sumber: BPS Kabupaten Kayong Utara

Tabel 4.
Rata-rata Harga Eceran Kacang-kacangan
di Kabupaten Kayong Utara Tahun 2015 (Rupiah)

Bulan	Kacang Tanah (kg)	Kacang Hijau (kg)	Kacang Kedelai (Kg)	Tempe Kedelai (Kg)	Tahu Mentah (Kg)
(1)	(2)	(3)	(4)	(5)	(6)
Januari	20 000	18 000	18 000	18 000	20 000
Februari	20 000	18 000	18 000	18 000	20 000
Maret	20 000	18 000	18 000	18 000	20 000
April	20 000	18 000	18 000	18 000	20 000
Mei	20 000	18 000	18 000	18 000	20 000
Juni	20 000	18 000	18 000	18 000	20 000
Juli	20 000	18 000	18 000	18 000	20 000
Agustus	20 000	18 000	18 000	18 000	20 000
September	20 000	18 000	18 000	18 000	20 000
Oktober	20 000	18 000	18 000	18 000	20 000
November	20 000	18 000	18 000	18 000	20 000
Desember	20 000	18 000	18 000	18 000	20 000
Rata-rata	20 000	18 000	18 000	18 000	20 000

Sumber: BPS Kabupaten Kayong Utara

Tabel 5.
Rata-rata Harga Eceran Makanan Jadi dan Minuman Tidak Beralkohol
di Kabupaten Kayong Utara Tahun 2015 (Rupiah)

Bulan	Teh Botol (botol)	Kopi Instan (sachet)	Sirop (botol)	Minuman Ringan (Botol)	Air Mineral (Botol)
(1)	(2)	(3)	(4)	(5)	(6)
Januari	5 000	1 500	14 000	7 000	3 000
Februari	5 000	1 500	14 000	7 000	3 000
Maret	5 000	1 500	14 000	7 000	3 000
April	5 000	1 500	14 000	7 000	3 000
Mei	5 000	1 500	14 000	7 000	3 000
Juni	5 000	1 500	14 000	7 000	3 000
Juli	5 000	1 500	14 000	7 000	3 000
Agustus	5 000	1 500	14 000	7 000	3 000
September	5 000	1 500	14 000	7 000	3 000
Oktober	5 000	1 500	14 000	7 000	3 000
November	5 000	1 500	14 000	7 000	3 000
Desember	5 000	1 500	14 000	7 000	3 000
Rata-rata	5 000	1 500	14 000	7 000	3 000

Sumber: BPS Kabupaten Kayong Utara

Lanjutan Tabel 5

Bulan	Mie Bakso (Porsi)	Mie Ayam (Porsi)	Gado-gado (Porsi)	Makanan Ringan Anak-anak (Bungkus)
(1)	(8)	(9)	(10)	(11)
Januari	11 000	12 000	6 000	5 000
Februari	11 000	12 000	6 000	5 000
Maret	11 000	12 000	6 000	5 000
April	11 000	12 000	6 000	5 000
Mei	11 000	12 000	6 000	5 000
Juni	11 000	12 000	6 000	5 000
Juli	11 000	12 000	6 000	5 000
Agustus	11 000	12 000	6 000	5 000
September	11 000	12 000	6 000	5 000
Oktober	11 000	12 000	6 000	5 000
November	11 000	12 000	6 000	5 000
Desember	11 000	12 000	6 000	5 000
Rata-rata	11 000	12 000	6 000	5 000

Sumber: BPS Kabupaten Kayong Utara

Tabel 6.
Rata-rata Harga Eceran Bumbu-bumbuan
di Kabupaten Kayong Utara Tahun 2015 (Rupiah)

Bulan	Bawang Merah (Kg)	Bawang Putih (Kg)	Lada/Merica (Ons)	Kecap Manis (620 ml)	Terasi Udang (Ons)
(1)	(2)	(3)	(4)	(5)	(6)
Januari	41 000	26 000	12 000	18 000	40 000
Februari	41 000	26 000	12 000	18 000	40 000
Maret	41 000	26 000	12 000	18 000	40 000
April	41 000	26 000	12 000	18 000	40 000
Mei	41 000	26 000	12 000	18 000	40 000
Juni	41 000	26 000	12 000	18 000	40 000
Juli	41 000	26 000	12 000	18 000	40 000
Agustus	41 000	26 000	12 000	18 000	40 000
September	41 000	26 000	12 000	18 000	40 000
Oktober	41 000	26 000	12 000	18 000	40 000
November	41 000	26 000	12 000	18 000	40 000
Desember	41 000	26 000	12 000	18 000	40 000
Rata-rata	41 000	26 000	12 000	18 000	40 000

Sumber: BPS Kabupaten Kayong Utara

Lanjutan Tabel 6

Bulan	Kemiri (Ons)	Bumbu Masak (100 gr)	Asam Jawa (Ons)	Gula Merah Kelapa (Kg)	Kunyit (Ons)	Lengkuas (Kg)
(1)	(8)	(9)	(10)	(11)	(12)	(13)
Januari	4 000	4 500	4 000	15 000	2 000	10 000
Februari	4 000	4 500	4 000	15 000	2 000	10 000
Maret	4 000	4 500	4 000	15 000	2 000	10 000
April	4 000	4 500	4 000	15 000	2 000	10 000
Mei	4 000	4 500	4 000	15 000	2 000	10 000
Juni	4 000	4 500	4 000	15 000	2 000	10 000
Juli	4 000	4 500	4 000	15 000	2 000	10 000
Agustus	4 000	4 500	4 000	15 000	2 000	10 000
September	4 000	4 500	4 000	15 000	2 000	10 000
Oktober	4 000	4 500	4 000	15 000	2 000	10 000
November	4 000	4 500	4 000	15 000	2 000	10 000
Desember	4 000	4 500	4 000	15 000	2 000	10 000
Rata-rata	4 000	4 500	4 000	15 000	2 000	10 000

Sumber: BPS Kabupaten Kayong Utara

Tabel 7
Rata-rata Harga Eceran Rokok, Tembakau, dan Minuman Beralkohol
di Kabupaten Kayong Utara Tahun 2015 (Rupiah)

Bulan	Rokok Kretek Putih (Bungkus)	Rokok Kretek (Bungkus)	Rokok Kretek Filter (Bungkus)	Tembakau Shag /Linting (Ons)	Bir (Botol= 750 ml)
(1)	(2)	(3)	(4)	(5)	(6)
Januari	16 000	14 000	11 000	8 000	26 000
Februari	16 000	14 000	11 000	8 000	26 000
Maret	16 000	14 000	11 000	8 000	26 000
April	16 000	14 000	11 000	8 000	26 000
Mei	16 000	14 000	11 000	8 000	26 000
Juni	16 000	14 000	11 000	8 000	26 000
Juli	16 000	14 000	11 000	8 000	26 000
Agustus	16 000	14 000	11 000	8 000	26 000
September	16 000	14 000	11 000	8 000	26 000
Oktober	16 000	14 000	11 000	8 000	26 000
November	16 000	14 000	11 000	8 000	26 000
Desember	16 000	14 000	11 000	8 000	26 000
Rata-rata	16 000	14 000	11 000	8 000	26 000

Sumber: BPS Kabupaten Kayong Utara

Tabel 8.
Rata-rata Harga Eceran Sabun dan Sejenisnya
di Kabupaten Kayong Utara Tahun 2015 (Rupiah)

Bulan	Sabun Cucu Batangan (Batang)	Deterjen Bubuk (Kg)	Sabun Cream/ Colek (Sachet= 400 gr)	Sabun Mandi (90 gr)
(1)	(2)	(3)	(4)	(5)
Januari	3 000	20 000	6 000	3 000
Februari	3 000	20 000	6 000	3 000
Maret	3 000	20 000	6 000	3 000
April	3 000	20 000	6 000	3 000
Mei	3 000	20 000	6 000	3 000
Juni	3 000	20 000	6 000	3 000
Juli	3 000	20 000	6 000	3 000
Agustus	3 000	20 000	6 000	3 000
September	3 000	20 000	6 000	3 000
Oktober	3 000	20 000	6 000	3 000
November	3 000	20 000	6 000	3 000
Desember	3 000	20 000	6 000	3 000
Rata-rata	3 000	20 000	6 000	3 000

Sumber: BPS Kabupaten Kayong Utara

Tabel 9.
Rata-rata Harga Eceran Perawatan Jasmani dan Kosmetik
di Kabupaten Kayong Utara Tahun 2015 (Rupiah)

Bulan	Pasta Gigi (75 gr)	Shampo (100 ml)	Minyak Rambut (Botol)	Sikat Gigi (620 ml)	Bedak (Bungkus)
(1)	(2)	(3)	(4)	(5)	(6)
Januari	5 000	7 000	8 500	5 500	1 000
Februari	5 000	7 000	8 500	5 500	1 000
Maret	5 000	7 000	8 500	5 500	1 000
April	5 000	7 000	8 500	5 500	1 000
Mei	5 000	7 000	8 500	5 500	1 000
Juni	5 000	7 000	8 500	5 500	1 000
Juli	5 000	7 000	8 500	5 500	1 000
Agustus	5 000	7 000	8 500	5 500	1 000
September	5 000	7 000	8 500	5 500	1 000
Oktober	5 000	7 000	8 500	5 500	1 000
November	5 000	7 000	8 500	5 500	1 000
Desember	5 000	7 000	8 500	5 500	1 000
Rata-rata	5 000	7 000	8 500	5 000	1 000

Sumber: BPS Kabupaten Kayong Utara

Lanjutan Tabel 9

Bulan	Lipstik (Buah)	Handbody Lotion (125 ml)	Semir Sepatu (Kaleng)	Parfum (Botol)
(1)	(8)	(9)	(10)	(11)
Januari	35 000	15 500	8 000	15 000
Februari	35 000	15 500	8 000	15 000
Maret	35 000	15 500	8 000	15 000
April	35 000	15 500	8 000	15 000
Mei	35 000	15 500	8 000	15 000
Juni	35 000	15 500	8 000	15 000
Juli	35 000	15 500	8 000	15 000
Agustus	35 000	15 500	8 000	15 000
September	35 000	15 500	8 000	15 000
Oktober	35 000	15 500	8 000	15 000
November	35 000	15 500	8 000	15 000
Desember	35 000	15 500	8 000	15 000
Rata-rata	35 000	15 500	8 000	15 000

Sumber: BPS Kabupaten Kayong Utara

Tabel 10
Rata-rata Harga Eceran Bahan Bangunan
di Kabupaten Kayong Utara Tahun 2015 (Rupiah)

Bulan	Kayu Balok 12x12x400 cm (batang)	Seng Gelombang (100 ml)	Papan 20x2x400 cm (Lembar)	Pasir Cor (1 M ³)	Semen (1 zak= 50 kg)
(1)	(2)	(3)	(4)	(5)	(6)
Januari	70 000	39 000	20 000	60 000	80 000
Februari	70 000	39 000	25 000	60 000	80 000
Maret	70 000	39 000	25 000	60 000	80 000
April	70 000	40 000	25 000	60 000	80 000
Mei	70 000	40 000	25 000	60 000	80 000
Juni	70 000	40 000	25 000	60 000	80 000
Juli	70 000	40 000	25 000	60 000	80 000
Agustus	70 000	40 000	25 000	60 000	80 000
September	70 000	40 000	25 000	60 000	80 000
Oktober	70 000	40 000	25 000	60 000	80 000
November	70 000	40 000	25 000	60 000	80 000
Desember	70 000	40 000	25 000	60 000	80 000
Rata-rata	70 000	39 750	24 583	60 000	80 000

Sumber: BPS Kabupaten Kayong Utara

Lanjutan Tabel 10

Bulan	Cat Kayu (1 Kg)	Cat Tembok (5 Kg)	Triplek 3 mm (Lembar)	Paku 3 cm (Kg)	Keramik kw 1 (1 m ²)	Upah Tukang Bukan Mandor (Orang/ Hari)
(1)	(8)	(9)	(10)	(11)	(12)	(13)
Januari	60 000	95 000	50 000	16 000	80 000	90 000
Februari	60 000	95 000	50 000	16 000	80 000	90 000
Maret	60 000	95 000	50 000	16 000	80 000	90 000
April	60 000	95 000	50 000	16 000	80 000	90 000
Mei	60 000	95 000	50 000	16 000	80 000	90 000
Juni	60 000	95 000	50 000	16 000	80 000	90 000
Juli	60 000	95 000	50 000	16 000	80 000	90 000
Agustus	60 000	95 000	50 000	16 000	80 000	90 000
September	60 000	95 000	50 000	16 000	80 000	90 000
Oktober	60 000	95 000	50 000	16 000	80 000	90 000
November	60 000	95 000	50 000	16 000	80 000	90 000
Desember	60 000	95 000	50 000	16 000	80 000	90 000
Rata-rata	60 000	95 000	50 000	16 000	80 000	90 000

Sumber: BPS Kabupaten Kayong Utara

Tabel 11
Rata-rata Harga Eceran Barang Lainnya
di Kabupaten Kayong Utara Tahun 2015 (Rupiah)

Bulan	Minyak Tanah (Liter)	Korek Api (Kotak)	Lilin (1 Pak=10 Batang)	Gas LPG (3 Kg)
(1)	(2)	(3)	(4)	(5)
Januari	16 000	500	12 000	24 000
Februari	16 000	500	12 000	24 000
Maret	16 000	500	12 000	24 000
April	16 000	500	12 000	24 000
Mei	16 000	500	12 000	24 000
Juni	16 000	500	12 000	24 000
Juli	16 000	500	12 000	24 000
Agustus	16 000	500	12 000	24 000
September	16 000	500	12 000	24 000
Oktober	16 000	500	12 000	24 000
November	16 000	500	12 000	24 000
Desember	16 000	500	12 000	24 000
Rata-rata	16 000	500	12 000	24 000

Sumber: BPS Kabupaten Kayong Utara

Lanjutan Tabel 11

Bulan	Lampu 25 Watt (Buah)	Stop Kontak (Buah)	Kabel 3x1,5 mm (1 m)
(1)	(8)	(9)	(10)
Januari	55 000	15 000	14 000
Februari	55 000	15 000	14 000
Maret	55 000	15 000	14 000
April	55 000	15 000	14 000
Mei	55 000	15 000	14 000
Juni	55 000	15 000	14 000
Juli	55 000	15 000	14 000
Agustus	55 000	15 000	14 000
September	55 000	15 000	14 000
Oktober	55 000	15 000	14 000
November	55 000	15 000	14 000
Desember	55 000	15 000	14 000
Rata-rata	55 000	15 000	14 000

Sumber: BPS Kabupaten Kayong Utara

Tabel 12
Rata-rata Harga Kebutuhan Jasa-jasa
di Kabupaten Kayong Utara Tahun 2015 (Rupiah)

Bulan	Tarif Fotokopi A4 (Lembar)	Pemeriksaan Kandungan di Bidan dengan Obat (Pasien)	Tarif Gunting Rambut Pria Dewasa (Kepala)	Tarif Jahit Baju Kebaya (Helai)
(1)	(2)	(3)	(4)	(5)
Januari	250	35 000	15 000	180 000
Februari	250	35 000	15 000	180 000
Maret	250	35 000	15 000	180 000
April	250	35 000	15 000	180 000
Mei	250	35 000	15 000	180 000
Juni	250	35 000	15 000	180 000
Juli	250	35 000	15 000	180 000
Agustus	250	35 000	15 000	180 000
September	250	35 000	15 000	180 000
Oktober	250	35 000	15 000	180 000
November	250	35 000	15 000	180 000
Desember	250	35 000	15 000	180 000
Rata-rata	250	35 000	15 000	180 000

Sumber: BPS Kabupaten Kayong Utara

DATA

MENCERDASKAN BANGSA



**Badan Pusat Statistik
Kabupaten Kayong Utara**

Jl. Batu Daya I No. 08 Sukadana

Telp. 0534 - 3031316

Email: bps6111@bps.go.id

Homepage: <http://kayongutarakab.bps.go.id>