


Kecamatan FATULEU DALAM ANGKA 2018



Kecamatan FATULEU DALAM ANGKA 2018



Kecamatan Fatuleu Dalam Angka 2018

ISBN	:	978-602-6720-32-0
No. Publikasi	:	53030.1818
Katalog BPS	:	1102001.5303160
Ukuran Buku	:	14,8 x 21 cm
Jumlah Halaman	:	vi + 86 halaman
Naskah	:	BPS Kabupaten Kupang
Editor	:	BPS Kabupaten Kupang
Gambar Kover	:	BPS Kabupaten Kupang
Ilustrasi Kover	:	Gedung Kantor Bupati Kupang, Gedung DPRD Kabupaten Kupang
Diterbitkan Oleh	:	© BPS Kabupaten Kupang
Dicetak Oleh	:	CV. Grace (cetakan pertama) CV. Multiguna Kupang (cetakan kedua)

Dilarang mengumumkan, mendistribusikan, mengomunikasikan, dan/atau menggandakan sebagian atau seluruh isi buku ini untuk tujuan komersial tanpa izin tertulis dari Badan Pusat Statistik



KATA PENGANTAR

Publikasi **Kecamatan Fatuleu Dalam Angka 2018** disusun berdasarkan data yang ada diperoleh dari berbagai instansi yang ada di Kecamatan Fatuleu dilengkapi data dari instansi di tingkat Kabupaten Kupang dan data dari BPS sendiri.

Publikasi ini diharapkan dapat memberikan gambaran umum mengenai keadaan Kecamatan Fatuleu kepada semua pengguna data, secara khusus pemerintah dalam merencanakan dan menetapkan program-program pembangunan di kecamatan ini.

Kami mengharapkan saran dari berbagai pihak untuk peningkatan kualitas publikasi ini di tahun-tahun berikutnya.

Akhirnya kami mengucapkan terima kasih kepada semua pihak yang telah membantu penyusunan publikasi ini.

Oelamasi, September 2018
Kepala Badan Pusat Statistik
Kabupaten Kupang

Pieter Dikson R. Balukh

DAFTAR ISI

	Halaman
Kata Pengantar	iii
Daftar Isi	iv
Penjelasan Umum.....	v
Bab I Keadaan Geografi dan Iklim.....	1
Bab II Pemerintahan	5
Bab III Penduduk dan Ketenagakerjaan	12
Bab IV Sosial	20
4.1 Pendidikan.....	21
4.2 Kesehatan.....	31
4.3 Kriminal	40
4.4 Agama	41
4.5 Sosial Lainnya	43
Bab V Pertanian	49
5.1 Tabama	50
5.2 Perkebunan	55
5.3 Kehutanan	56
5.4 Peternakan	58
5.5 Perikanan	59
Bab VI Perindustrian dan Energi	66
Bab VII Perdagangan	71
Bab VIII Transportasi, Komunikasi dan Pariwisata	76
Bab IX Keuangan dan Harga	84

PENJELASAN UMUM

Tanda-tanda, satuan dan lain-lainnya yang digunakan dalam publikasi ini adalah sebagai berikut:

1. TANDA-TANDA

Data tidak tersedia	:	...
Tidak ada atau nol	:	-
Data dapat diabaikan	:	0
Tanda desimal	:	,
Rupiah	:	Rp
Meter	:	m
Meter persegi	:	m ²
Meter kubik	:	m ³
Kilometer	:	km
Kilometer persegi	:	km ²
Hektar	:	ha
Kwintal	:	kw

2. SATUAN

Barrel	:	158,99 liter = 1/6,2898 m ³
Hektar (ha)	:	10 000m ²
Kilometer (km)	:	1 000 meter (m)
Knot	:	1,8523 km per jam
Kuintal	:	100 kg
Ton	:	1 000 kg
Liter (untuk beras)	:	0,80 kg
Sak (untuk semen)	:	40 kg atau 50 kg
Satuan lain	:	buah, butir, helai/lembar, kaleng, batang, pulsa, ton kilometer (ton-km), jam, menit, persen (%)


Perbedaan angka di belakang koma disebabkan oleh pembulatan angka.

<https://kupangkab.bps.go.id>

GEOGRAFI DAN IKLIM

GEOGRAPHY AND CLIMATE

1



<https://kupangkab.bps.go.id>



Tabel 1.1 Letak Geografis Kecamatan Fatuleu

Kondisi/Jenis/Batas	Uraian
Iklm	Tropis
Flora	Sebagian besar terdiri dari hutan kayu jati, kayu johor, kayu kabesak, dan kayu rimba lainnya
Fauna	
- Ternak Besar	Sapi, Kerbau, Kuda
- Ternak Kecil	Kambing, Babi
- Unggas	Ayam, Itik
Batas-batas	
- Utara	Kecamatan Fatuleu Tengah
- Selatan	Kecamatan Amabi Oefeto dan Kupang Timur
- Timur	Kecamatan Takari dan Kabupaten TTS
- Barat	Kecamatan Kupang Timur

Sumber: Kantor Camat Fatuleu

Tabel 1.2 Kondisi Permukaan Lahan Menurut Desa di Kecamatan Fatuleu, 2016

Desa	Lokasi	Kemiringan Lahan	Ketinggian dari Permukaan Laut (m)
(1)	(2)	(3)	(4)
01. Camplong II	Hamparan	Sedang	200
02. Camplong I	Hamparan	Landai	45
03. Naunu	Hamparan	Sedang	119
04. Oebola	Hamparan	Sedang	355
05. Sillu	Hamparan	Sedang	510
06. Ekateta	Hamparan	Sedang	414
07. Tolnaku	Hamparan	Sedang	343
08. Kuimasi	Hamparan	Landai	29
09. Oebola Dalam	Hamparan	Sedang	301
10. Kiuoni	Lembah	Curam	301

Sumber: Podes

Keterangan:

Landai : kurang dari 15 derajat

Sedang : 15 sampai dengan 25 derajat

Curam : lebih dari 25 derajat

Tabel 1.3 Luas dan Persentase Wilayah Menurut Desa di Kecamatan Fatuleu, 2016

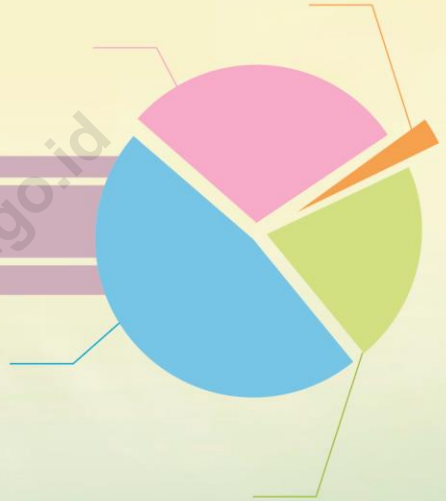
Desa	Luas Wilayah (Km ²)	Persentase
(1)	(2)	(3)
01. Camplong II	48,63	12,15
02. Camplong I	20,60	5,15
03. Naunu	11,23	2,80
04. Oebola	40,85	10,20
05. Sillu	130,70	32,65
06. Ekateta	69,28	17,31
07. Tolnaku	17,00	4,25
08. Kuimasi	8,00	2,00
09. Oebola Dalam	19,00	4,75
10. Kiuoni	35,00	8,74
Jumlah	400,29	100,00

Sumber: Masing-masing Desa/Kelurahan

PEMERINTAHAN

GOVERNMENT

2



<https://kylipangkab.bps.go.id>

Tabel 2.1 Status Pemerintahan, Nama Ibukota dan Kategori Desa di Kecamatan Fatuleu, 2016

Desa	Status Pemerintahan	Nama Ibukota Desa	Kategori Desa
(1)	(2)	(3)	(4)
01. Camplong II	Desa	Nismel	Swakarya
02. Camplong I	Kelurahan	Oelmasi	Swakarya
03. Naunu	Desa	Oeltune	Swakarya
04. Oebola	Desa	Oelbeba	Swakarya
05. Sillu	Desa	Enokaka	Swakarya
06. Ekateta	Desa	Ekateta	Swakarya
07. Tolnaku	Desa	Nekon	Swakarya
08. Kuimasi	Desa	Oelmasi	Swakarya
09. Oebola Dalam	Desa	Oebola Dalam	Swakarya
10. Kiuoni	Desa	Kolbate	Swakarya

Sumber: Kantor Camat Fatuleu

Tabel 2.2 Jarak Ibukota Desa ke Ibukota Kecamatan dan Kabupaten Menurut Desa di Kecamatan Fatuleu, 2016

Desa	Jarak Ibukota Desa ke Ibukota... (km)	
	Kecamatan	Kabupaten
(1)	(2)	(3)
01. Camplong II	0,7	10,9
02. Camplong I	6,3	3,9
03. Naunu	2,0	9,1
04. Oebola	19,9	30,1
05. Sillu	11,9	22,1
06. Ekateta	20,2	30,4
07. Tolnaku	13,3	12,9
08. Kuimasi	7,7	2,5
09. Oebola Dalam	2,3	12,5
10. Kiuoni	24,4	34,6

Sumber: Masing-masing Desa/Kelurahan

Tabel 2.3 Jumlah Kepala Urusan, Dusun, Rukun Warga (RW) dan Rukun Tetangg (RT) Menurut Desa di Kecamatan Fatuleu, 2016

Desa	Kepala Urusan	Dusun	RW	RT
(1)	(2)	(3)	(4)	(5)
01. Camplong II	3	6	11	21
02. Camplong I	1	-	11	23
03. Naunu	3	6	4	16
04. Oebola	3	5	6	14
05. Sillu	3	7	13	28
06. Ekateta	3	5	10	22
07. Tolnaku	3	4	8	16
08. Kuimasi	3	4	8	16
09. Oebola Dalam	3	3	5	11
10. Kiuoni	3	4	8	16
Jumlah	28	44	84	183

Sumber: Masing-masing Desa/Kelurahan

Tabel 2.4 Jumlah Pegawai Negeri Sipil, TNI dan POLRI Menurut Instansi dan Jenis Kelamin di Kecamatan Fatuleu, 2016

Jenis Instansi	Laki-laki	Perempuan	Jumlah
(1)	(2)	(3)	(4)
01. Kantor Camat	29	8	37
02. Kantor Desa/Lurah	10	1	11
03. Dinas PPO	14	3	17
04. Dinas Kesehatan	-	-	-
05. Dinas Pertanian	3	1	4
06. Dinas Perkebunan	-	-	-
07. Dinas Peternakan	2	1	3
08. Dinas Kehutanan	1	-	1
09. Dinas Perikanan	-	-	-
10. Dinas Pekerjaan Umum	1	-	1
11. Dinas Pendapatan Daerah	1	-	1
12. Guru SD	316
13. Penjaga SD	-	-	-
14. Guru SMP	153
15. Tata Usaha SMP
16. Guru SMA	90
17. Tata Usaha SMA	-	-	-
18. TNI	61	-	61
19. PNS TNI	76	4	80
20. POLRI	39	-	39
21. Capilduk dan KB	5	-	5
Jumlah	242	18	819

Sumber: Masing-masing Dinas/Instansi terkait

Tabel 2.5 Jumlah Penduduk Menurut Desa dan Jenis Pekerjaan di Kecamatan Fatuleu, 2016

Desa	Jenis Pekerjaan				
	PNS	Pegawai Swasta	TNI	POLRI	Wira-swasta
(1)	(2)	(3)	(4)	(5)	(6)
01. Camplong II	68	9	12	6	72
02. Camplong I	312	61	34	26	112
03. Naunu	27	4	6	1	8
04. Oebola	18	-	-	-	1
05. Sillu	24	3	-	-	4
06. Ekateta	81	-	-	-	2
07. Tolnaku	4	-	-	-	1
08. Kuimasi	21	13	8	4	24
09. Oebola Dalam	23	2	1	2	-
10. Kiuoni	12	-	-	-	-
Jumlah	590	92	61	39	224

Sumber: Masing-masing Desa/Kelurahan

Lanjutan Tabel 2.5

Desa	Jenis Pekerjaan				
	Pensiunan	Petani	Nelayan	Buruh	Lainnya
(1)	(7)	(8)	(9)	(10)	(11)
01. Camplong II	31	2871	-	33	377
02. Camplong I	105	721	-	21	122
03. Naunu	41	2221	-	-	-
04. Oebola	-	890	-	-	-
05. Sillu	9	3651	-	-	-
06. Ekateta	11	2477	-	-	-
07. Tolnaku	3	1102	-	-	-
08. Kuimasi	18	1988	-	-	-
09. Oebola Dalam	6	945	-	-	-
10. Kiuoni	-	1003	-	-	-
Jumlah	224	17869	0	54	499

Sumber: Masing-masing Desa/Kelurahan

PENDUDUK DAN
KETENAGA KERJAAN
POPULATION AND EMPLOYMENT

3



Tabel 3.1 Jumlah Penduduk, Luas Wilayah dan Kepadatan Penduduk Menurut Desa di Kecamatan Fatuleu, 2017

Desa	Jumlah Penduduk	Luas Wilayah (Km ²)	Kepadatan Per Km ²
(1)	(2)	(3)	(4)
01. Camplong II	3 331	48.63	68,5
02. Camplong I	5 461	20.60	265,1
03. Naunu	2 385	11.23	212,4
04. Oebola	2 093	40.85	51,2
05. Sillu	4 780	130.70	36,6
06. Ekateta	2 686	69.28	38,8
07. Tolnaku	1 416	17.00	83,3
08. Kuimasi	2 610	8.00	326,3
09. Oebola Dalam	1 106	19.00	58,2
10. Kiuoni	1 242	35.00	35,5
Jumlah	27 110	400.29	67,7

Sumber: Proyeksi Penduduk Tahun 2017

Tabel 3.2 Jumlah Penduduk Menurut Desa dan Jenis Kelamin di Kecamatan Fatuleu, 2017

Desa	Laki-laki	Perempuan	Jumlah
(1)	(2)	(3)	(4)
01. Camplong II	1 709	1 622	3 331
02. Camplong I	2 832	2 629	5 461
03. Naunu	1 217	1 168	2 385
04. Oebola	1 076	1 017	2 093
05. Sillu	2 433	2 347	4 780
06. Ekateta	1 333	1 353	2 686
07. Tolnaku	696	720	1 416
08. Kuimasi	1 410	1 200	2 610
09. Oebola Dalam	544	562	1 106
10. Kiuoni	640	602	1 242
Jumlah	13 890	13 220	27 110

Sumber: Proyeksi Penduduk Tahun 2017

Tabel 3.3 Jumlah Keluarga dan Penduduk Menurut Desa dan Kewarganegaraan di Kecamatan Fatuleu, 2017

Desa	Keluarga			Penduduk		
	WNI	WNA	Jumlah	WNI	WNA	Jumlah
(1)	(2)	(3)	(4)	(5)	(6)	(7)
01. Camplong II	880	-	880	3 331	-	3 331
02. Camplong I	1 084	-	1084	5 461	-	5 461
03. Naunu	544	-	544	2 385	-	2 385
04. Oebola	411	-	411	2 093	-	2 093
05. Sillu	1 066	-	1066	4 780	-	4 780
06. Ekateta	738	-	738	2 686	-	2 686
07. Tolnaku	461	-	461	1 416	-	1 416
08. Kuimasi	435	-	435	2 610	-	2 610
09. Oebola Dalam	251	-	251	1 106	-	1 106
10. Kiuoni	269	-	269	1 242	-	1 242
Jumlah	6 138	-	6138	27 110	-	27 110

Sumber: Registrasi Penduduk Tahun 2016 dan Proyeksi Penduduk 2017

Tabel 3.4 Jumlah Keluarga, Penduduk dan Rata-rata Anggota Keluarga Menurut Desa di Kecamatan Fatuleu, 2017

Desa	Jumlah Keluarga	Jumlah Penduduk	Rata-rata Anggota Keluarga (Jiwa)
(1)	(2)	(3)	(4)
01. Camplong II	880	3 331	...
02. Camplong I	1 084	5 461	...
03. Naunu	544	2 385	...
04. Oebola	411	2 093	...
05. Sillu	1 066	4 780	...
06. Ekateta	738	2 686	...
07. Tolnaku	461	1 416	...
08. Kuimasi	435	2 610	...
09. Oebola Dalam	251	1 106	...
10. Kiuoni	269	1 242	...
Jumlah	6 138	27 110	...

Sumber: Registrasi Penduduk Tahun 2016 dan Proyeksi Penduduk 2017

Tabel 3.5 Jumlah Kelahiran dan Kematian Menurut Desa dan Jenis Kelamin di Kecamatan Fatuleu, 2016

Desa	Kelahiran		Kematian	
	Laki-laki	Perempuan	Laki-laki	Perempuan
(1)	(2)	(3)	(4)	(5)
01. Camplong II	23	19	18	13
02. Camplong I	29	42	11	4
03. Naunu	9	13	4	2
04. Oebola	14	7	9	2
05. Sillu	52	37	21	14
06. Ekateta	17	12	8	9
07. Tolnaku	7	9	3	4
08. Kuimasi	14	19	8	7
09. Oebola Dalam	7	1	3	1
10. Kiuoni	5	8	2	1
Jumlah	177	167	87	57

Sumber: Registrasi Penduduk 2016

Tabel 3.6 Jumlah Penduduk Datang dan Pindah Menurut Desa dan Jenis Kelamin di Kecamatan Fatuleu, 2016

Desa	Datang		Pindah	
	Laki-laki	Perempuan	Laki-laki	Perempuan
(1)	(2)	(3)	(4)	(5)
01. Camplong II	10	8	3	5
02. Camplong I	18	4	2	8
03. Naunu	1	2	3	4
04. Oebola	3	4	6	1
05. Sillu	21	12	3	9
06. Ekateta	5	7	2	4
07. Tolnaku	1	2	3	1
08. Kuimasi	5	8	4	2
09. Oebola Dalam	2	2	1	1
10. Kiuoni	2	1	0	2
Jumlah	68	50	27	37

Sumber: Registrasi Penduduk 2016

Tabel 3.7 Jumlah Kepala Keluarga Menurut Desa dan Status Perkawinan di Kecamatan Fatuleu, 2016

Desa	Kepala Keluarga	Kawin *)	Duda/Janda *)
(1)	(2)	(3)	(4)
01. Camplong II	880
02. Camplong I	1 084
03. Naunu	544
04. Oebola	411
05. Sillu	1 066
06. Ekateta	738
07. Tolnaku	461
08. Kuimasi	435
09. Oebola Dalam	251
10. Kiuoni	269
Jumlah	6 138

Sumber: Registrasi Penduduk dan *) Masing-masing desa/kelurahan



4.1 PENDIDIKAN

Tabel 4.1.1 Jumlah Sekolah, Guru dan Murid Taman Kanak-Kanak Menurut Desa di Kecamatan Fatuleu, 2016

Desa	Sekolah	Guru		Murid	
		PNS	Non PNS	Laki-laki	Perempuan
(1)	(2)	(3)	(4)	(5)	(6)
01. Camplong II	6	1	15	56	45
02. Camplong I	2	-	6	16	15
03. Naunu	1	-	3	9	11
04. Oebola	1	-	2	8	13
05. Sillu	2	-	7	26	11
06. Ekateta	1	-	3	15	7
07. Tolnaku	-	-	-	-	-
08. Kuimasi	1	-	2	9	15
09. Oebola Dalam	1	-	3	6	17
10. Kiuoni	1	-	4	12	9
Jumlah	16	1	49	157	143

Sumber: Masing-masing Sekolah

Tabel 4.1.2 Jumlah Sekolah, Guru dan Murid Sekolah Dasar (SD) Negeri Menurut Desa di Kecamatan Fatuleu, 2016

Desa	Sekolah	Guru		Murid	
		PNS	Non PNS	Laki-laki	Perempuan
(1)	(2)	(3)	(4)	(5)	(6)
01. Camplong II	5	26	42	256	322
02. Camplong I	1	8	12	108	97
03. Naunu	1	5	6	89	65
04. Oebola	3	16	18	188	178
05. Sillu	5	23	34	211	267
06. Ekateta	4	15	24	198	211
07. Tolnaku	1	4	7	87	75
08. Kuimasi	2	17	21	145	122
09. Oebola Dalam	2	14	19	134	127
10. Kiuoni	3	13	18	178	154
Jumlah	27	141	201	1594	1618

Sumber: Masing-masing Sekolah

Tabel 4.1.3 Jumlah Sekolah, Guru dan Murid Sekolah Dasar (SD) Swasta Menurut Desa di Kecamatan Fatuleu, 2016

Desa	Sekolah	Guru		Murid	
		PNS	Non PNS	Laki-laki	Perempuan
(1)	(2)	(3)	(4)	(5)	(6)
01. Camplong II	1	3	7	77	75
02. Camplong I	2	8	18	156	122
03. Naunu	1	2	5	34	39
04. Oebola	-	-	-	-	-
05. Sillu	-	-	-	-	-
06. Ekateta	-	-	-	-	-
07. Tolnaku	-	-	-	-	-
08. Kuimasi	1	-	11	23	21
09. Oebola Dalam	-	-	-	-	-
10. Kiuoni	-	-	-	-	-
Jumlah	5	13	41	290	257

Sumber: Masing-masing Sekolah

Tabel 4.1.4 Jumlah Peserta Ujian dan Lulus Ujian Sekolah Dasar (SD) Negeri dan Swasta Menurut Desa di Kecamatan Fatuleu, 2016

Desa	SD Negeri		SD Swasta	
	Peserta	Lulus	Peserta	Lulus
(1)	(2)	(3)	(4)	(5)
01. Camplong II	97	97	24	24
02. Camplong I	21	21	52	52
03. Naunu	27	27	23	23
04. Oebola	73	73	-	-
05. Sillu	118	118	-	-
06. Ekateta	82	82	-	-
07. Tolnaku	25	25	-	-
08. Kuimasi	45	45	21	21
09. Oebola Dalam	56	56	-	-
10. Kiuoni	69	69	-	-
Jumlah	613	613	120	120

Sumber: Masing-masing Sekolah

Tabel 4.1.5 Jumlah Sekolah, Guru dan Murid Sekolah Menengah Pertama (SMP) Negeri Menurut Desa di Kecamatan Fatuleu, 2016

Desa	Sekolah	Guru		Murid	
		PNS	Non PNS	Laki-laki	Perempuan
(1)	(2)	(3)	(4)	(5)	(6)
01. Camplong II	2	8	24	136	122
02. Camplong I	1	22	16	247	277
03. Naunu	1	1	9	45	34
04. Oebola	1	1	9	54	43
05. Sillu	2	7	13	84	91
06. Ekateta	1	6	11	84	93
07. Tolnaku	1	3	9	55	57
08. Kuimasi	1	5	9	134	126
09. Oebola Dalam	-	-	-	-	-
10. Kiuoni	2	5	14	98	101
Jumlah	12	58	114	937	944

Sumber: Masing-masing Sekolah

Tabel 4.1.6 Jumlah Sekolah, Guru dan Murid Sekolah Menengah Pertama (SMP) Swasta Menurut Desa di Kecamatan Fatuleu, 2016

Desa	Sekolah	Guru		Murid	
		PNS	Non PNS	Laki-laki	Perempuan
(1)	(2)	(3)	(4)	(5)	(6)
01. Camplong II	-	-	-	-	-
02. Camplong I	-	-	-	-	-
03. Naunu	-	-	-	-	-
04. Oebola	-	-	-	-	-
05. Sillu	1	-	12	88	95
06. Ekateta	-	-	-	-	-
07. Tolnaku	-	-	-	-	-
08. Kuimasi	1	-	10	75	89
09. Oebola Dalam	-	-	-	-	-
10. Kiuoni	-	-	-	-	-
Jumlah	2	-	22	161	184

Sumber: Masing-masing Sekolah

Tabel 4.1.7 Jumlah Peserta Ujian dan Lulus Ujian Sekolah Menengah Pertama (SMP) Negeri dan Swasta Menurut Desa di Kecamatan Fatuleu, 2016

Desa	SMP Negeri		SMP Swasta	
	Peserta	Lulus	Peserta	Lulus
(1)	(2)	(3)	(4)	(5)
01. Camplong II	61	61	-	-
02. Camplong I	25	25	-	-
03. Naunu	27	27	-	-
04. Oebola	21	21	-	-
05. Sillu	55	55	22	22
06. Ekateta	31	31	-	-
07. Tolnaku	24	24	-	-
08. Kuimasi	29	29	19	19
09. Oebola Dalam	-	-	-	-
10. Kiuoni	57	57	-	-
Jumlah	330	330	41	41

Sumber: Masing-masing Sekolah

Tabel 4.1.8 Jumlah Sekolah, Guru dan Murid Sekolah Menengah Atas (SMA) Negeri Menurut Desa di Kecamatan Fatuleu, 2014

Desa	Sekolah	Guru		Murid	
		PNS	Non PNS	Laki-laki	Perempuan
(1)	(2)	(3)	(4)	(5)	(6)
01. Camplong II	-	-	-	-	-
02. Camplong I	-	-	-	-	-
03. Naunu	-	-	-	-	-
04. Oebola	-	-	-	-	-
05. Sillu	1	3	18	93	105
06. Ekateta	1	4	11	68	48
07. Tolnaku	-	-	-	-	-
08. Kuimasi	2	38	58	810	545
09. Oebola Dalam	-	-	-	-	-
10. Kiuoni	-	-	-	-	-
Jumlah	4	45	87	971	698

Sumber: Masing-masing Sekolah

Tabel 4.1.9 Jumlah Sekolah, Guru dan Murid Sekolah Menengah Atas (SMA) Swasta Menurut Desa di Kecamatan Fatuleu, 2014

Desa	Sekolah	Guru		Murid	
		PNS	Non PNS	Laki-laki	Perempuan
(1)	(2)	(3)	(4)	(5)	(6)
01. Camplong II	-	-	-	-	-
02. Camplong I	-	-	-	-	-
03. Naunu	-	-	-	-	-
04. Oebola	-	-	-	-	-
05. Sillu	-	-	-	-	-
06. Ekateta	-	-	-	-	-
07. Tolnaku	-	-	-	-	-
08. Kuimasi	-	-	-	-	-
09. Oebola Dalam	-	-	-	-	-
10. Kiuoni	1	-	9	40	67
Jumlah	1	-	9	40	67

Sumber: Masing-masing Sekolah

Tabel 4.1.10 Jumlah Peserta Ujian dan Lulus Ujian Sekolah Menengah Atas (SMA) Negeri dan Swasta Menurut Desa di Kecamatan Fatuleu, 2014

Desa	SMA Negeri		SMA Swasta	
	Peserta	Lulus	Peserta	Lulus
(1)	(2)	(3)	(4)	(5)
01. Camplong II	-	-	-	-
02. Camplong I	-	-	-	-
03. Naunu	-	-	-	-
04. Oebola	-	-	-	-
05. Sillu	36	36	-	-
06. Ekateta	30	30	-	-
07. Tolnaku	-	-	-	-
08. Kuimasi	295	261	-	-
09. Oebola Dalam	-	-	-	-
10. Kiuoni	-	-	-	-
Jumlah	361	327	27	27

Sumber: Masing-masing Sekolah

4.2 KESEHATAN

Tabel 4.2.1 Jumlah Sarana Kesehatan Menurut Desa di Kecamatan Fatuleu, 2016

Desa	Rumah Sakit	Puskesmas	Puskesmas Pembantu	Poliklinik/ Balai Pengobatan	Praktek Dokter/ Bidan
(1)	(2)	(3)	(4)	(5)	(6)
01. Camplong II	-	-	1	-	-
02. Camplong I	-	-	-	-	1
03. Naunu	-	-	1	-	-
04. Oebola	-	-	1	-	-
05. Sillu	-	-	2	-	-
06. Ekateta	-	-	1	-	-
07. Tolnaku	-	-	1	-	-
08. Kuimasi	-	1	1	-	-
09. Oebola Dalam	-	-	1	-	-
10. Kiuoni	-	-	1	-	-
Jumlah	-	1	10	-	1

Sumber: Puskesmas Camplong

Tabel 4.2.2 Jumlah Tenaga Kesehatan Menurut Desa di Kecamatan Fatuleu, 2016

Desa	Dokter Bidan		Perawat	Juru Vaksinasi	Sanitasi	Tenaga Kesehatan Profesional Lainnya
	(2)	(3)				
(1)	(2)	(3)	(4)	(5)	(6)	(7)
01. Camplong II	-	1	-	-	-	-
02. Camplong I	-	-	-	-	-	-
03. Naunu	-	1	-	-	-	-
04. Oebola	-	1	1	-	-	-
05. Sillu	-	1	-	-	-	-
06. Ekateta	-	1	-	-	-	-
07. Tolnaku	-	1	-	-	-	-
08. Kuimasi	-	1	-	-	-	-
09. Oebola Dalam	2	9	8	2	1	6
10. Kiuoni	-	1	-	-	-	-
Jumlah	2	17	8	2	1	6

Sumber: Puskesmas Camplong

Tabel 4.2.3 Jumlah Posyandu, Kader Aktif, Dukun Bayi dan Dukun Patah Tulang Menurut Desa di Kecamatan Fatuleu, 2016

Desa	Posyandu	Kader Aktif	Dukun Bayi	Dukun Patah Tulang
(1)	(2)	(3)	(4)	(5)
01. Camplong II	6	35	13	-
02. Camplong I	10	65	9	1
03. Naunu	4	35	6	-
04. Oebola	6	30	4	-
05. Sillu	12	80	8	-
06. Ekateta	6	40	3	-
07. Tolnaku	4	25	43	-
08. Kuimasi	4	25	5	-
09. Oebola Dalam	5	25	7	-
10. Kiuoni	5	25	4	-
Jumlah	62	385	102	1

Sumber: Puskesmas Camplong

Tabel 4.2.4 Jumlah Pengunjung Puskesmas dan Puskesmas Pembantu Menurut Jenis Penyakit yang Dominan di Kecamatan Fatuleu, 2016

Jenis Penyakit	Jumlah Penderita
(1)	(2)
01. Infeksi Saluran Pernapasan Atas	5 446
02. Penyakit Lain pada Saluran Pernapasan bagian atas	4 663
03. Atropati dan Artritis	2 576
04. Influenza	2 465
05. Gastritis	1 240
06. Migrain dan sindrom nyeri kepala lainnya	1 677
07. Penyakit kulit infeksi	1 233
08. Penyakit gusi, jaringan priodontol & tulang alveolar	366
09. Penyakit kulit karena jamur	1 876
10. Demam yang sebabnya tidak diketahui	1 233
Jumlah	22 775

Sumber: Puskesmas Camplong

Tabel 4.2.5 Jumlah Akseptor (CU) dan Pasangan Usia Subur (PUS) Menurut Desa di Kecamatan Fatuleu, 2016

Desa	C U	P U S	Persentase CU Thd PUS
(1)	(2)	(3)	(4)
01. Camplong II	433	615	70.41
02. Camplong I	798	923	86.46
03. Naunu	324	512	63.28
04. Oebola	325	456	71.05
05. Sillu	524	876	59.82
06. Ekateta	287	679	42.27
07. Tolnaku	145	246	58.94
08. Kuimasi	233	298	78.19
09. Oebola Dalam	104	278	37.41
10. Kiuoni	78	298	26.17
Jumlah	3 251	5 181	62.73

Sumber: Puskesmas Camplong

Tabel 4.2.6 Jumlah Akseptor Aktif Menurut Desa dan Metode Kontrasepsi yang Digunakan di Kecamatan Fatuleu, 2016

Desa	Sun- tikan	Im- plan	IUD	Pil	Kondom	MOW	MOP
(1)	(2)	(3)	(4)	(5)	(6)	(7)	(8)
01. Camplong II	256	87	45	22	3	20	-
02. Camplong I	354	113	97	102	7	125	-
03. Naunu	241	24	28	12	-	19	-
04. Oebola	255	19	35	13	1	2	-
05. Sillu	467	16	3	34	-	4	-
06. Ekateta	245	23	6	13	-	-	-
07. Tolnaku	115	7	9	14	-	-	-
08. Kuimasi	179	16	6	11	6	15	-
09. Oebola Dalam	84	2	4	12	-	2	-
10. Kiuoni	78	-	-	-	-	-	-
Jumlah	2274	307	233	233	17	187	0

Sumber: Puskesmas Camplong

Tabel 4.2.7 Jumlah Balita yang Mendapat Imunisasi Menurut Desa dan Jenis Imunisasi di Kecamatan Fatuleu, 2016

Desa	Jenis Imunisasi		
	DPT1	POLIO 3	Campak
(1)	(2)	(3)	(4)
01. Camplong II	93	103	88
02. Camplong I	106	144	89
03. Naunu	45	67	34
04. Oebola	38	65	47
05. Sillu	103	122	94
06. Ekateta	56	65	42
07. Tolnaku	39	32	41
08. Kuimasi	89	76	59
09. Oebola Dalam	32	26	38
10. Kiuoni	39	26	34
Jumlah	640	726	566

Sumber: Puskesmas Camplong

Tabel 4.2.8 Jumlah Ibu Hamil yang Mendapat Imunisasi Menurut Desa dan Jenis Imunisasi di Kecamatan Fatuleu, 2016

Desa	Jenis Imunisasi				
	TT 1	TT 2	TT 3	TT 4	TT 5
(1)	(2)	(3)	(4)	(5)	(6)
01. Camplong II	24	27	16	5	5
02. Camplong I	47	23	10	3	4
03. Naunu	38	47	4	-	-
04. Oebola	21	15	11	5	6
05. Sillu	65	65	87	32	44
06. Ekateta	41	21	13	8	9
07. Tolnaku	12	8	3	4	-
08. Kuimasi	34	21	18	13	4
09. Oebola Dalam	12	19	10	7	2
10. Kiuoni	17	12	5	3	1
Jumlah	311	258	177	80	75

Sumber: Puskesmas Camplong

Tabel 4.2.9 Jumlah Kematian Bayi Usia 0 – 12 Bulan Menurut Desa di Kecamatan Fatuleu, 2016

Desa	Jumlah
(1)	(2)
01. Camplong II	...
02. Camplong I	...
03. Naunu	...
04. Oebola	...
05. Sillu	...
06. Ekateta	...
07. Tolnaku	...
08. Kuimasi	...
09. Oebola Dalam	...
10. Kiuoni	...
Jumlah	...

Sumber: Puskesmas Camplong

4.3 KRIMINAL

Tabel 4.3.1 Kasus Kriminal yang Terjadi Menurut Jenis dan Cara Penanganan Polisi di Kecamatan Fatuleu, 2016

Jenis Kasus	Dilaporkan	Diselesaikan	Diteruskan
(1)	(2)	(3)	(5)
01. Penganiayaan	105	89	16
02. Pencurian	25	21	4
03. Penggelapan	3	3	-
04. Pemfitnaan/Penghinaan	2	2	-
05. Pencurian Hewan	15	10	5
06. Kecelakaan Lalu Lintas	67	45	22
07. Pengrusakan	9	7	2
08. Pemilikan Senjata Api	-	-	-
09. Kebakaran Rumah	7	-	-
10. Pengancaman	-	-	-
11. Pemalsuan Tanda Tangan	-	-	-
12. Perzinahan	-	-	-
13. Percabulan	-	-	-
14. Penipuan	-	-	-
15. Pemerksaan	1	-	1
16. Pembunuhan	-	-	-
Jumlah	234	177	50

Sumber: Polsek Fatuleu

4.4 AGAMA

Tabel 4.4.1 Jumlah Penduduk Menurut Agama dan Desa di Kecamatan Fatuleu, 2014

Desa	Islam	Katholik	Protestan	Hindu	Budha
(1)	(2)	(3)	(4)	(5)	(6)
01. Camplong II	10	382	2 582	-	-
02. Camplong I	292	715	3 897	-	-
03. Naunu	20	1 296	1 080	-	-
04. Oebola	-	293	1 563	-	-
05. Sillu
06. Ekateta	4	139	2 180	-	-
07. Tolnaku	-	46	1 346	-	-
08. Kuimasi
09. Oebola Dalam	-	-	955	-	-
10. Kiuoni	-	26	1 340	-	-
Jumlah	326	2 897	12 361	-	-

Sumber: Masing-masing Desa/Kelurahan

Tabel 4.4.2 Jumlah Rumah Ibadah Menurut Agama dan Desa di Kecamatan Fatuleu, 2016

Desa	Islam	Katholik	Protestan	Hindu	Budha
(1)	(2)	(3)	(4)	(5)	(6)
01. Camplong II	-	1	5	-	-
02. Camplong I	1	1	8	-	-
03. Naunu	-	2	4	-	-
04. Oebola	-	1	9	-	-
05. Sillu	-	3	21	-	-
06. Ekateta	-	1	7	-	-
07. Tolnaku	-	1	6	-	-
08. Kuimasi	1	2	7	-	-
09. Oebola Dalam	-	1	5	-	-
10. Kiuoni	-	1	7	-	-
Jumlah	2	14	79	-	-

Sumber: Masing-masing Desa/Kelurahan

4.5 SOSIAL LAINNYA

Tabel 4.5.1 Jumlah Keluarga yang Menguasai/Memiliki Alat Komunikasi Menurut Desa dan Jenis Alat Komunikasi di Kecamatan Fatuleu, 2014

Desa	Radio/ Tape	Televisi	Parabola	Handphone
(1)	(2)	(3)	(4)	(5)
01. Camplong II	320	297	67	792
02. Camplong I
03. Naunu	619
04. Oebola
05. Sillu	120	200	3	1008
06. Ekateta	44	6	-	-
07. Tolnaku	-	121	2	303
08. Kuimasi
09. Oebola Dalam	276	171	1	273
10. Kiuoni	246	74	17	...
Jumlah	1 006	869	90	2 995

Sumber: Masing-masing Desa/Kelurahan

Tabel 4.5.2 Jumlah Keluarga yang Menggunakan Air Menurut Desa dan Sumbernya di Kecamatan Fatuleu, 2014

Desa	Leding	Sumur		Mata Air	Sungai
		Pompa	Tanpa Pompa		
(1)	(2)	(3)	(4)	(5)	(6)
01. Camplong II	45	220	248	236	36
02. Camplong I	809	-	126	47	-
03. Naunu	54	-	190	374	-
04. Oebola	-	-	43	378	-
05. Sillu	-	-	38	10	1
06. Ekateta	-	-	240	541	-
07. Tolnaku	-	-	-	333	-
08. Kuimasi	...	-
09. Oebola Dalam	210	-	-	46	-
10. Kiuoni	-	-	287	347	-
Jumlah	1 118	220	1 172	2 312	37

Sumber: Masing-masing Desa/Kelurahan

Tabel 4.5.3 Jumlah Sumber Air Menurut Desa di Kecamatan Fatuleu, 2014

Desa	Sumur Pompa	Parigi	Mata Air	Kali
(1)	(2)	(3)	(4)	(5)
01. Camplong II	87	-	236	248
02. Camplong I
03. Naunu	10	-	7	1
04. Oebola	23	-	6	-
05. Sillu	40	1	13	1
06. Ekateta	11	1	81	3
07. Tolnaku	-	-	13	1
08. Kuimasi
09. Oebola Dalam	-	-	8	-
10. Kiuoni	54	-	4	4
Jumlah	225	2	368	258

Sumber: Masing-masing Desa/Kelurahan

Tabel 4.5.4 Jumlah Keluarga Menurut Sumber Penerangan Utama Menurut Desa di Kecamatan Fatuleu, 2016

Desa	Listrik PLN	Listrik Non PLN	Non Listrik *)
(1)	(2)	(3)	(4)
01. Camplong II	979	103	144
02. Camplong I	1624	76	56
03. Naunu	103	37	239
04. Oebola	157	-	398
05. Sillu	655	211	1367
06. Ekateta	734	50	55
07. Tolnaku	387	15	87
08. Kuimasi	588	34	89
09. Oebola Dalam	310	10	72
10. Kiuoni	-	-	641
Jumlah	5 537	536	3 148

Sumber: Masing-masing Desa/Kelurahan

*) Penerangan Non Listrik termasuk pelita, lampu gas, petromak, sentir, obor, dan sebagainya

Tabel 4.5.5 Jumlah Keluarga yang Menggunakan Jamban/Kakus Menurut Desa dan Status Kepemilikan di Kecamatan Fatuleu, 2016

Desa	Sendiri	Bersama	Umum	Tanpa Jamban
(1)	(2)	(3)	(4)	
01. Camplong II	853	235	-	-
02. Camplong I	1254	211	-	-
03. Naunu	712	-	-	-
04. Oebola	477	54	-	-
05. Sillu	1690	78	1	-
06. Ekateta	966	45	-	-
07. Tolnaku	566	23	-	-
08. Kuimasi	553	60	-	-
09. Oebola Dalam	478	-	-	-
10. Kiuoni	723	-	-	-
Jumlah	8 272	706	1	-

Sumber: Masing-masing Desa/Kelurahan

Tabel 4.5.6 Jumlah Keluarga Menurut Desa dan Jenis Bangunan Tempat Tinggal di Kecamatan Fatuleu, 2014

Desa	Permanen	Semi Permanen	Darurat
(1)	(2)	(3)	(4)
01. Camplong II	193	165	434
02. Camplong I
03. Naunu	24	425	180
04. Oebola	163	133	128
05. Sillu	110	810	750
06. Ekateta	101	276	404
07. Tolnaku	87	84	162
08. Kuimasi
09. Oebola Dalam	66	81	117
10. Kiuoni	70	211	329
Jumlah	814	2 185	2 504

Sumber: Masing-masing Desa/Kelurahan

PERTANIAN
AGRICULTURE

5



5.1 TABAMA

Tabel 5.1.1 Luas Panen, Rata-rata Produksi dan Produksi Tanaman Bahan Makanan Menurut Jenis Tanaman di Kecamatan Fatuleu, 2016

Jenis Tanaman	Luas Panen (Ha)	Rata-rata Produksi (Kw/Ha)	Produksi (Ton)
(1)	(2)	(3)	(4)
01. Padi Sawah	66	3.1	205
02. Padi Ladang	3	3	7.8
03. Jagung	3 189	2.3	59.4
04. Ubi Kayu	22	16	128
05. Ubi Jalar	-	-	-
06. Kacang Tanah	431	387	464.4
07. Kacang Hijau	23	23	25.3
08. Sorgum	-	-	-

Sumber: Dinas Pertanian Tanaman Pangan dan Hortikultura Kabupaten Kupang

Tabel 5.1.2 Produksi Sayur-sayuran Menurut Jenis Sayuran di Kecamatan Fatuleu, 2016

Jenis Tanaman	Produksi (Kw)
(1)	(2)
01. Bawang Merah	-
02. Bawang Putih	-
03. Bawang Daun	-
04. Kentang	-
05. Kubis/Kol	-
06. Petsai/Sawi	5
07. Sayur Putih	-
08. Wortel	-
09. Labu Kuning	-
10. Pucuk Labu Kuning	-
11. Kacang Panjang	-
12. Cabe	-
13. Tomat	-
14. Terung	-
15. Buncis	-
16. Ketimun	-
17. Kangkung	-
18. Paria	-
19. Bayam	-

Sumber: Dinas Pertanian Tanaman Pangan dan Hortikultura Kabupaten Kupang

Tabel 5.1.3 Produksi Buah-buahan Menurut Desa dan Jenis Buah di Kecamatan Fatuleu, 2016

Jenis Tanaman	Produksi (Kw)
(1)	(2)
01. Jeruk	29
02. Pisang	1 536
03. Mangga	3 544
04. Pepaya	2 524
05. Nangka	679
06. Alpukat	198
07. Nanas	-
08. Sirsak	38
09. Semangka	-

Sumber: Dinas Pertanian Tanaman Pangan dan Hortikultura Kabupaten Kupang

Tabel 5.1.4 Jumlah Bendungan, Cekdam, Embung dan Tanggul Air Menurut Desa di Kecamatan Fatuleu, 2016

Desa	Bendungan	Cekdam	Embung	Tanggul Air
(1)	(2)	(3)	(4)	(5)
01. Camplong II	-	-	4	-
02. Camplong I	-	-	-	-
03. Naunu	-	-	-	-
04. Oebola	-	-	-	-
05. Sillu	-	-	2	-
06. Ekateta	-	-	5	-
07. Tolnaku	-	-	2	1
08. Kuimasi	-	-	-	-
09. Oebola Dalam	-	-	4	-
10. Kiuoni	-	-	-	-
Jumlah	-	-	17	1

Sumber: Masing-masing Desa/Kelurahan

Tabel 5.1.5 Luas Lahan Sawah Menurut Jenis Pengairan dan Desa di Kecamatan Fatuleu, 2016 (Ha)

Jenis Pengairan	Luas Lahan Sawah
(1)	(2)
01. Teknis	120
02. ½ Teknis	-
03. Sederhana	-
04. Sederhana Non PU	-
05. Tadah Hujan	290

Sumber: Dinas Pertanian Tanaman Pangan dan Hortikultura Kabupaten Kupang

5.2 PERKEBUNAN

Tabel 5.2.1 Luas dan Produksi Tanaman Perkebunan Menurut Jenis Tanaman di Kecamatan Fatuleu, 2016

Tanaman	Luas (Ha)			Jumlah	Jumlah Produksi (ton)
	Tanaman Muda	Tanaman Produktif	Tanaman Tua/Rusak		
(1)	(2)	(3)	(4)	(5)	(6)
01. Kelapa	32	105	-	137	54
02. Coklat	-	1	-	1	2
03. Kapuk	-	35	23	58	15
04. Kemiri	7	5	-	12	2
05. Pinang	4	13	-	17	9
06. Kopi	-	4	-	4	1
07. Jambu Mete	657	765	-	1422	352
08. Lontar	-	-	-	-	-
09. Vanili	-	-	-	-	-
10. Jarak	-	9	2	11	-
11. Sirih	2	3	-	5	1
12. Pala	2	-	-	2	-
13. Tembakau	1	1	-	2	1
14. Kakao	-	-	-	-	-

Sumber: Koordinator Penyuluh Pertanian Kecamatan Fatuleu

5.3 KEHUTANAN

Tabel 5.3.1 Luas Kawasan Hutan di Kecamatan Fatuleu Menurut Desa dan Jenis Penguasaan Hutan, 2014 (Ha)

Desa	Hutan Negara/ Lindung	Hutan Rakyat
(1)	(2)	(3)
01. Camplong II	...	1 010
02. Camplong I	...	500
03. Naunu	...	100
04. Oebola	...	195
05. Sillu	...	880
06. Ekateta	...	645
07. Tolnaku	...	98
08. Kuimasi	...	214
09. Oebola Dalam	...	200
10. Kiuoni	...	186
Jumlah	...	4 028

Sumber: KRPH Fatuleu

Tabel 5.3.2 Produksi Hasil Hutan di Kecamatan Fatuleu, 2014

Jenis Hasil Hutan	Satuan	Produksi
(1)	(2)	(3)
01. Arang	Kg	-
02. Bambu	Btg	1 500
03. Kayu Bakar	M3	100
04. Kayu Gelondongan	M3	-
05. Kayu Jati	M3	1 815
06. Rotan	Kg	-
07. Kayu R Bulat	M3	-
08. Kayu Kuning	M3	-
09. Kayu Merah	M3	-
10. Balok Tuak	M3	-
11. Bebak Gewang	Lbr	30
12. Daun Gewang	Ltr	-
13. Asam	Ton	-
14. Madu	Lbr	-

Sumber: KRPH Fatuleu

5.4 PETERNAKAN

Tabel 5.4.1 Populasi Ternak Besar Menurut Desa dan Jenis Ternak di Kecamatan Fatuleu, 2016

Jenis Ternak	Jumlah Ternak
(1)	(2)
01. Sapi	21 142
02. Kerbau	41
03. Kuda	169
Jumlah	21 352

Sumber: PPL Pertanian Kecamatan Fatuleu

Tabel 5.4.2 Populasi Ternak Kecil Menurut Desa dan Jenis Ternak di Kecamatan Fatuleu, 2015

Jenis Ternak	Jumlah
(1)	(2)
01. Kambing	4 274
02. Domba	1
03. Babi	7 929
Jumlah	12 204

Sumber: Dinas Peternakan Kabupaten Kupang

Tabel 5.4.3 Populasi Unggas Menurut Desa dan Jenisnya di Kecamatan Fatuleu, 2016

Jenis Ternak	Jumlah
(1)	(2)
01. Ayam Buras	28 964
02. Ayam Petelur	416
03. Ayam Pedaging	474
04. Itik	171
05. Bebek	306
Jumlah	30 331

Sumber: Dinas Peternakan Kabupaten Kupang

5.5 PERIKANAN

Tabel 5.5.1 Produksi Perikanan Darat Menurut Tempat Pembudidayaan Ikan di Kecamatan Fatuleu, 2016

Tempat Pembudidayaan	Produksi (Ton)
(1)	(2)
01. Empang	-
02 . Sawah	-
03 . Tambak	-
04 . Kolam	12
05 . Perairan Darat	-
06 . Perairan Sungai	-
Jumlah	12

Sumber: Dinas Kelautan dan Perikanan Kabupaten Kupang

Tabel 5.5.2 Jumlah Petani Perikanan Darat Menurut Tempat Pembudidayaan di Kecamatan Fatuleu, 2016

Tempat Pembudidayaan	Jumlah Petani (Orang)
(1)	(2)
01. Kolam	-
02 . Sawah	-
03 . Tambak	-
Jumlah	-

Sumber: Dinas Kelautan dan Perikanan Kabupaten Kupang

INDUSTRI DAN ENERGI

6

INDUSTRY AND ENERGY



<https://kupangkab.bps.go.id>

Tabel 6.1 Jumlah Industri Menurut Golongan Industri di Kecamatan Fatuleu, 2014

Golongan Industri	Jumlah Usaha	Jumlah Tenaga Kerja
(1)	(2)	(3)
01. Industri Besar	-	-
02. Industri Sedang	-	-
03. Industri Kecil	-	-
04. Industri Kerajinan Rumah Tangga	2	25

Sumber: Masing-masing Desa/Kelurahan

Keterangan:

Berdasarkan tenaga kerja industri digolongkan sebagai berikut:

Industri Besar: 100 orang atau lebih

Industri Sedang: 20-99 orang

Industri Kecil: 5-19 orang

Industri Kerajinan Rumah Tangga: 1-4 orang

Tabel 6.2 Jumlah Industri, Tenaga Kerja dan Perkiraan Nilai Produksi Menurut Jenis Industri di Kecamatan Fatuleu, 2014

Jenis Industri	Jumlah Usaha	Jumlah Tenaga Kerja
(1)	(2)	(3)
01. Industri Batako	-	-
02. Industri Minyak Kelapa	-	-
03. Industri Penggilingan Jagung	-	-
04. Industri Penggilingan Padi	1	3
05. Industri Makanan	-	-
06. Industri Garam Hancur	-	-
07. Industri Pande Besi	-	-
08. Industri Anyaman	-	-
09. Industri Tenun Ikat	4	70
10. Industri Meubel	6	23
11. Industri Ijuk	-	-

Sumber: Masing-masing Desa/Kelurahan

Tabel 6.3 Produksi Bahan Galian Golongan C Menurut Jenisnya di Kecamatan Fatuleu, 2016

Jenis Bahan Galian	Produksi (m ³)	Retribusi per m ³ (Rupiah)
(1)	(2)	(3)
01. Pasir	793	7 500
02. Sirtu	2 006	5 000
03. Batu Gelondong	2 826	10 000
04. Batu Karang	2 054	7 500
05. Batu Pecah	1 162	18 000
06. Tanah Putih	-	-
07. Tanah Urug	-	10 000

Sumber: Dinas Pertambangan dan Energi Kabupaten Kupang

Tabel 6.4 Jumlah Pelanggan PDAM Menurut Desa di Kecamatan Fatuleu, 2016

Desa	Jumlah Pelanggan
(1)	(2)
01. Camplong II	154
02. Camplong I	632
03. Naunu	-
04. Oebola	-
05. Sillu	-
06. Ekateta	-
07. Tolnaku	-
08. Kuimasi	75
09. Oebola Dalam	-
10. Kiuoni	-
Jumlah	861

Sumber: PDAM Camplong

PERDAGANGAN

TRADE

7



Tabel 7.1 Jumlah Pedagang Besar dan Eceran Menurut Desa, Jumlah Usaha dan Tenaga Kerja di Kecamatan Fatuleu, 2016

Desa	Pedagang Besar		Pedagang Eceran	
	Jumlah Usaha	Tenaga Kerja	Jumlah Usaha	Tenaga Kerja
(1)	(2)	(3)	(4)	(5)
01. Camplong II
02. Camplong I
03. Nunu
04. Oebola
05. Sillu
06. Ekateta
07. Tolnaku
08. Kuimasi
09. Oebola Dalam
10. Kiuoni
Jumlah

Sumber: Masing-masing Desa/Kelurahan

Tabel 7.2 Jumlah Pasar Harian dan Mingguan Menurut Desa di Kecamatan Fatuleu, 2016

Desa	Pasar Harian	Pasar Mingguan	Keterangan
(1)	(2)	(3)	(4)
01. Camplong II	-	-	-
02. Camplong I	-	1	-
03. Naunu	-	-	-
04. Oebola	-	-	-
05. Sillu	-	-	-
06. Ekateta	-	-	-
07. Tolnaku	-	-	-
08. Kuimasi	-	-	-
09. Oebola Dalam	-	-	-
10. Kiuoni	-	-	-
Jumlah	-	1	

Sumber: Kantor Camat Fatuleu

Tabel 7.3 Jumlah Rumah Makan Menurut Desa di Kecamatan Fatuleu, 2016

Desa	Jumlah Rumah Makan	Jumlah Tenaga Kerja
(1)	(2)	(3)
01. Camplong II	2	5
02. Camplong I	6	15
03. Naunu	-	-
04. Oebola	-	-
05. Sillu	1	1
06. Ekateta	-	-
07. Tolnaku	-	-
08. Kuimasi	7	18
09. Oebola Dalam	-	-
10. Kiuoni	-	-
Jumlah	16	39

Sumber: Masing-masing Desa/Kelurahan

Tabel 7.4 Jumlah Usaha Jasa Perseorangan Menurut Jenis Usaha di Kecamatan Fatuleu, 2016

Jenis Usaha	Jumlah
(1)	(2)
01. Persewaan Alat	-
02. Bengkel Mobil	-
03. Bengkel Motor	2
04. Tambal Ban	21
05. Penjahit	1
06. Pangkas Rambut	1
07. Salon Kecantikan	2
08. Fotocopy	4
Jumlah	31

Sumber: Masing-masing Desa/Kelurahan

TRANSPORTASI, KOMUNIKASI,
DAN PARIWISATA

TRANSPORTATION, COMMUNICATION, AND TOURISM

8



Tabel 8.1 Jumlah Kendaraan yang Dimiliki Penduduk Kecamatan Fatuleu Menurut Desa dan Jenis Kendaraan, 2016

Desa	Roda Enam	Roda Empat	Roda Dua	Sepeda
(1)	(2)	(3)	(4)	(5)
01. Camplong II
02. Camplong I
03. Naunu
04. Oebola
05. Sillu
06. Ekateta
07. Tolnaku
08. Kuimasi
09. Oebola Dalam
10. Kiuoni
Jumlah

Sumber: Masing-masing Desa/Kelurahan

Tabel 8.2 Jumlah Angkutan Umum yang Dimiliki Penduduk Kecamatan Fatuleu Menurut Desa dan Jenis Kendaraan, 2016

Desa	Mikrolet	Pick Up	Truk	Bis	Ojek	Lainnya
(1)	(2)	(3)	(4)	(5)	(6)	(7)
01. Camplong II
02. Camplong I
03. Naunu
04. Oebola
05. Sillu
06. Ekateta
07. Tolnaku
08. Kuimasi
09. Oebola Dalam
10. Kiuoni
Jumlah

Sumber: Masing-masing Desa/Kelurahan

Tabel 8.3 Jumlah Jembatan pada Jalan Utama dan Jenis Permukaan Jalan Terluas Menurut Desa di Kecamatan Fatuleu, 2016

Desa	Jumlah Jembatan	Jenis Permukaan Jalan Terluas
(1)	(2)	(3)
01. Camplong II	-	Aspal
02. Camplong I	-	Aspal
03. Naunu	1	Di perkeras
04. Oebola	-	Di perkeras
05. Sillu	2	Aspal
06. Ekateta	1	Di perkeras
07. Tolnaku	1	Di perkeras
08. Kuimasi	-	Aspal
09. Oebola Dalam	1	Di perkeras
10. Kiuoni	-	Di perkeras
Jumlah	6	

Sumber: Masing-masing Desa/Kelurahan

Tabel 8.4 Jumlah Tempat Wisata di Kecamatan Fatuleu Menurut Desa dan Rata-rata Retribusi per Pengunjung, 2016

Desa	Tempat Wisata		Jumlah Pengunjung	Rata-rata Retribusi per Pengunjung (Rupiah)
	Alam	Lainnya		
(1)	(2)	(3)	(4)	(5)
01. Camplong II	1	-	7 845	4 000
02. Camplong I	-	-	-	-
03. Naunu	-	-	-	-
04. Oebola	-	-	-	-
05. Sillu	-	-	-	-
06. Ekateta	-	-	-	-
07. Tolnaku	-	-	-	-
08. Kuimasi	-	-	-	-
09. Oebola Dalam	-	-	-	-
10. Kiuoni	-	-	-	-
Jumlah	1	-	7 845	4 000

Sumber: Masing-masing Desa/Kelurahan

Tabel 8.5 Jumlah Penginapan (Akomodasi Lainnya), Kamar, Tempat Tidur dan Tenaga Kerja Menurut Desa di Kecamatan Fatuleu, 2016

Desa	Jumlah Penginapan	Kamar	Tempat Tidur	Tenaga Kerja
(1)	(2)	(3)	(4)	(5)
01. Camplong II	-	-	-	-
02. Camplong I	-	-	-	-
03. Naunu	-	-	-	-
04. Oebola	-	-	-	-
05. Sillu	-	-	-	-
06. Ekateta	-	-	-	-
07. Tolnaku	-	-	-	-
08. Kuimasi	-	-	-	-
09. Oebola Dalam	-	-	-	-
10. Kiuoni	-	-	-	-
Jumlah	-	-	-	-

Sumber: Masing-masing Desa/Kelurahan

Tabel 8.6 Panjang Jalan Menurut Jenis Permukaan dan Desa di Kecamatan Fatuleu, 2014 (Km)

Desa	Jenis Permukaan		
	Aspal	Kerikil	Tanah
(1)	(2)	(3)	(4)
01. Camplong II
02. Camplong I
03. Naunu
04. Oebola
05. Sillu	12	15	20
06. Ekateta	5,5	4,5	6,5
07. Tolnaku	5	3	-
08. Kuimasi
09. Oebola Dalam	...	10	...
10. Kiuoni
Jumlah

Sumber: Masing-masing Desa/Kelurahan

Tabel 8.7 Panjang Jalan Menurut Desa dan Tingkat Pemerintahan di Kecamatan Fatuleu, 2016

Desa	Tingkat Pemerintahan			
	Negara	Provinsi	Kabupaten	Desa
(1)	(2)	(3)	(4)	(5)
01. Camplong II
02. Camplong I
03. Naunu
04. Oebola
05. Sillu	12	25
06. Ekateta	22	7
07. Tolnaku	5	-	-	3
08. Kuimasi
09. Oebola Dalam	13
10. Kiuoni
Jumlah

Sumber: Masing-masing Desa/Kelurahan

Tabel 8.8 Jumlah Surat yang Dikirim lewat Kantor Pos Pembantu Menurut Jenis Surat di Kecamatan Fatuleu, 2016 (Eksemplar)

Jenis Surat	Jumlah
(1)	(2)
01. Biasa	125
02. Kilat	45
03. Kilat Khusus	215
04. Tercatat	-
Jumlah	385

Sumber: Pos dan Giro Camplong

Tabel 8.9 Jumlah Lalu Lintas Pos Lewat Kantor Pos Pembantu Menurut Jenis Lalu Lintas Pos di Kecamatan Fatuleu, 2016

Jenis Lalulintas Pos	Satuan	Jumlah
(1)	(2)	(3)
01. Surat yang dikirim	Buah	312
02. Uang yang diweselkan	Rupiah	66 750 000
03. Wesel yang dibayarkan	Rupiah	754 600 240
04. Barang yang dipaketkan	Kg	87
05. Pemegang Giro Pos	Orang	-

Sumber: Pos dan Giro Camplong

KEUANGAN DAN HARGA

LOCAL FINANCE AND PRICE

9



Tabel 9.1 Anggaran dan Realisasi Pendapatan dan Belanja Pemerintah Desa Menurut Desa di Kecamatan Fatuleu, 2016 (Ribu Rupiah)

Desa	Pendapatan		Belanja	
	Anggaran	Realisasi	Anggaran	Realisasi
(1)	(2)	(3)	(4)	(5)
01. Camplong II
02. Camplong I
03. Naunu
04. Oebola
05. Sillu
06. Ekateta
07. Tolnaku
08. Kuimasi
09. Oebola Dalam
10. Kiuoni
Jumlah

Sumber: Masing-masing Desa/Kelurahan

Tabel 9.2 Jumlah Koperasi dan Anggota Koperasi yang Masih Aktif/Beroperasi Menurut Desa dan Jenis Koperasi di Kecamatan Fatuleu, 2014

Jenis Koperasi	Jumlah Koperasi	Jumlah Anggota
(1)	(2)	(3)
Koperasi Unit Desa	1	91
Koperasi Simpan Pinjam	-	-
Koperasi Pegawai	-	-
Koperasi Lainnya	-	-
Jumlah	1	91

Sumber: Masing-masing Desa/Kelurahan

Tabel 9.3 Rata-Rata Harga Bahan Pokok dan Bahan Strategis Lainnya Menurut Komoditi di Kecamatan Fatuleu, 2016

Komoditi	Satuan	Harga (Rupiah)
(1)	(2)	(3)
01. Beras Giling Lokal	Kg	9 000
02. Beras Dolog	Kg	8 500
03. Jagung Pipilan	Kg	5 000
04. Gula Pasir	Kg	15 000
05. Garam Non Yodium	Kg	-
06. Minyak Goreng Bermerek	Ltr	15 000
07. Minyak Kelapa	Botol	9 000
08. Sabun Mandi Batangan	Batang	3 500
09. Tekstil (Blacu)	Meter	-
10. Terigu	Kg	12 000
11. Benang Jahit	Bantal	-
12. Semen	Zak	55 000
13. Minyak Tanah	Liter	5 000
14. Bensin Premium	Liter	8 000
15. Solar	Liter	8 000
16. Sapi	Ekor	8 000 000
17. Daging Sapi	Kg	95 000
18. Babi	Ekor	3 000 000
19. Daging Babi	Kg	75 000
20. Ayam Ras (Potong)	Ekor	40 000
21. Telur Ayam Ras	Kg	22 500
22. Pupuk (Urea)	Kg	-

Sumber: Pasar Camplong

DATA

MENCERDASKAN BANGSA



BADAN PUSAT STATISTIK

KABUPATEN KUPANG

Jl. Timor Raya Km. 36 Oelamasi

Homepage: <http://kupangkab.bps.go.id>

Email: bps5303@bps.go.id

ISBN 978-602-6720-32-0

