



Katalog/Catalogue: 6302002
ISSN: 1979-8024

INDIKATOR KONSTRUKSI

Construction Indicators

Triwulan/Quarter

I-2023

Volume 17, Nomor3, 2023

<https://www.bps.go.id>



BADAN PUSAT STATISTIK
BPS-Statistics Indonesia

Katalog/Catalogue: 6302002

ISSN: 1979-8024

INDIKATOR KONSTRUKSI

Construction Indicators

Triwulan/Quarter

I-2023

Volume 17, Nomor3, 2023

<https://www.bps.go.id>



BADAN PUSAT STATISTIK
BPS-STATISTICS INDONESIA

INDIKATOR KONSTRUKSI, TRIWULAN I-2023

Construction Indicators, 1st Quarter - 2023

Volume 17, Nomor 3, 2023

Katalog/Catalogue: 6302002

ISSN: 1979-8024

Nomor Publikasi/Publication Number: 05300.2320

Ukuran Buku/Book Size: 18,2 cm x 25,7 cm

Jumlah Halaman/Number of Pages: xvi+88 halaman/pages

Penyusun Naskah/Manuscript Drafter:

Direktorat Statistik Industri

Directorate of Industrial Statistics

Penyunting/Editor:

Direktorat Statistik Industri

Directorate of Industrial Statistics

Pembuat Kover/Cover Designer:

Direktorat Statistik Industri

Directorate of Industrial Statistics

Penerbit/Publisher:

©**Badan Pusat Statistik/BPS-Statistics Indonesia**

Sumber ilustrasi/Illustrations Source:

www.freepik.com

Dilarang mereproduksi dan/atau menggandakan sebagian atau seluruh isi buku ini untuk tujuan komersial tanpa izin tertulis dari Badan Pusat Statistik

It is prohibited to reproduce and/or duplicate part or all of this book for commercial purpose without permission from BPS-Statistics Indonesia

TIM PENYUSUN/COMPILERS

Indikator Konstruksi, Triwulan I-2023

Construction Indicators, 1st Quarter - 2023

Volume 17, Nomor 3, 2023

Pengarah/Director

Dody Herlando

Penanggung Jawab/Person in Charge

Fajar Handayani

Editor/Editors

Fajar Handayani • Krisbanu Aji • Ismatulloh Rosida

Pengolah Data dan Pengolah Data/Data Processors and Writers

Kurnia Rahmasari • Ismatulloh Rosida • Widya Yuniastuti

Pembuat Kover dan Penata Letak/ Cover Designer and Layouter

Kurnia Rahmasari • Widya Yuniastuti

KATA PENGANTAR

Kontribusi sektor konstruksi dalam perekonomian Indonesia berada pada urutan kelima yang dilihat dari persentase sektor konstruksi pada Produk Domestik Bruto (PDB) Indonesia sebesar 9,88 persen pada triwulan I tahun 2023. Badan Pusat Statistik (BPS) memotret perkembangan konstruksi melalui **Survei Perusahaan Konstruksi Triwulanan (SKTR)** yang dilakukan terhadap perusahaan konstruksi skala menengah dan besar di Indonesia.

Publikasi ini menyajikan data dan informasi hasil SKTR Triwulan I Tahun 2023. Data yang disajikan dalam publikasi ini terdiri atas indeks pekerja tetap, hari-orang pekerja harian, balas jasa pekerja tetap, upah pekerja harian, nilai konstruksi yang diselesaikan, kondisi bisnis, prospek bisnis, dan masalah bisnis.

Pada kesempatan ini kami mengucapkan terima kasih dan penghargaan kepada semua pihak yang terlibat pada pekerjaan lapangan, pengolahan, dan diseminasi data. Penghargaan sepenuhnya juga diberikan kepada pengusaha konstruksi yang telah membantu kelancaran pelaksanaan survei tersebut.

Jakarta, September 2023
Plt. Kepala Badan Pusat Statistik



Amalia Adininggar Widiasanti

PREFACE

Construction is the fifth-largest sector in Indonesian economy. Construction contributed around 9.88 percent in the country's gross domestic product (GDP) in the first quarter of 2023. BPS-Statistics Indonesia conducts the **Quarterly Construction Establishment Survey (QCES)** on medium and large scale construction establishments to provide information on construction sector growth.

This publication presents some construction indices based on the First Quarter of QCES 2023, such as indices of permanent workers, man-days of casual workers, compensation of permanent workers, wages of casual workers, value of construction works completed, business condition, business prospect, and business problem.

We would like to express our gratitude to all participants who have contributed to collecting, processing, and disseminating data. Our full gratitude is also given to all of the construction establishments that have supported the survey by providing data.

Jakarta, September 2023
Acting Chief Statistician



Amalia Adininggar Widyasanti

DAFTAR ISI/CONTENTS

Indikator Konstruksi, Triwulan I-2023
Construction Indicators, 1st Quarter - 2023
Volume 17, Nomor 3, 2023

Kata Pengantar/Foreword	v
Daftar Isi/Contents	vii
Daftar Tabel/List of Tables	ix
Daftar Gambar/List of Figures	xv
Penjelasan Teknis/Technical Explanation	1
Ulasan Singkat/Review	9
Tabel/Tables	19

<https://www.bps.go.id>

DAFTAR TABEL

List of Tables

Tabel/Table	Halaman/Page
1.1 Indikator Konstruksi Indonesia, Triwulan I/2022-I/2023 <i>Construction Indicators of Indonesia, 1st Quarter 2022 - 1st Quarter 2023</i>	19
1.2 Indeks Kondisi, Prospek, dan Masalah Bisnis Konstruksi Indonesia, Triwulan IV/2022-I/2023 <i>Construction Business Condition, Prospect, and Problems Indices of Indonesia, 4th Quarter 2022-1st Quarter 2023</i>	20
2.1 Indikator Konstruksi Provinsi Aceh, Triwulan I/2022-I/2023 <i>Construction Indicators of Aceh Province, 1st Quarter 2022 - 1st Quarter 2023</i>	21
2.2 Indeks Kondisi, Prospek, dan Masalah Bisnis Konstruksi Provinsi Aceh, Triwulan IV/2022-I/2023 <i>Construction Business Condition, Prospect, and Problems Indices of Aceh Province, 4th Quarter 2022-1st Quarter 2023</i>	22
3.1 Indikator Konstruksi Provinsi Sumatera Utara, Triwulan I/2022-I/2023 <i>Construction Indicators of Sumatera Utara Province, 1st Quarter 2022 - 1st Quarter 2023</i>	23
3.2 Indeks Kondisi, Prospek, dan Masalah Bisnis Konstruksi Provinsi Sumatera Utara, Triwulan IV/2022-I/2023 <i>Construction Business Condition, Prospect, and Problems Indices of Sumatera Utara Province, 4th Quarter 2022-1st Quarter 2023</i>	24
4.1 Indikator Konstruksi Provinsi Sumatera Barat, Triwulan I/2022-I/2023 <i>Construction Indicators of Sumatera Barat Province, 1st Quarter 2022 - 1st Quarter 2023</i>	25
4.2 Indeks Kondisi, Prospek, dan Masalah Bisnis Konstruksi Provinsi Sumatera Barat, Triwulan IV/2022-I/2023 <i>Construction Business Condition, Prospect, and Problems Indices of Sumatera Barat Province, 4th Quarter 2022-1st Quarter 2023</i>	26
5.1 Indikator Konstruksi Provinsi Riau, Triwulan I/2022-I/2023 <i>Construction Indicators of Riau Province, 1st Quarter 2022 - 1st Quarter 2023</i>	27
5.2 Indeks Kondisi, Prospek, dan Masalah Bisnis Konstruksi Provinsi Riau, Triwulan IV/2022-I/2023 <i>Construction Business Condition, Prospect, and Problems Indices of Riau Province, 4th Quarter 2022-1st Quarter 2023</i>	28
6.1 Indikator Konstruksi Provinsi Jambi, Triwulan I/2022-I/2023 <i>Construction Indicators of Jambi Province, 1st Quarter 2022 - 1st Quarter 2023</i>	29

6.2	Indeks Kondisi, Prospek, dan Masalah Bisnis Konstruksi Provinsi Jambi, Triwulan IV/2022-I/2023 <i>Construction Business Condition, Prospect, and Problems Indices of Jambi Province, 4th Quarter 2022-1st Quarter 2023</i>	30
7.1	Indikator Konstruksi Provinsi Sumatera Selatan, Triwulan I/2022-I/2023 <i>Construction Indicators of Sumatera Selatan Province, 1st Quarter 2022 - 1st Quarter 2023</i>	31
7.2	Indeks Kondisi, Prospek, dan Masalah Bisnis Konstruksi Provinsi Sumatera Selatan, Triwulan IV/2022-I/2023 <i>Construction Business Condition, Prospect, and Problems Indices of Sumatera Selatan Province, 4th Quarter 2022-1st Quarter 2023</i>	32
8.1	Indikator Konstruksi Provinsi Bengkulu, Triwulan I/2022-I/2023 <i>Construction Indicators of Bengkulu Province, 1st Quarter 2022 - 1st Quarter 2023</i>	33
8.2	Indeks Kondisi, Prospek, dan Masalah Bisnis Konstruksi Provinsi Bengkulu, Triwulan IV/2022-I/2023 <i>Construction Business Condition, Prospect, and Problems Indices of Bengkulu Province, 4th Quarter 2022-1st Quarter 2023</i>	34
9.1	Indikator Konstruksi Provinsi Lampung, Triwulan I/2022-I/2023 <i>Construction Indicators of Lampung Province, 1st Quarter 2022 - 1st Quarter 2023</i>	35
9.2	Indeks Kondisi, Prospek, dan Masalah Bisnis Konstruksi Provinsi Lampung, Triwulan IV/2022-I/2023 <i>Construction Business Condition, Prospect, and Problems Indices of Lampung Province, 4th Quarter 2022-1st Quarter 2023</i>	36
10.1	Indikator Konstruksi Provinsi Kepulauan Bangka Belitung, Triwulan I/2022-I/2023 <i>Construction Indicators of Kepulauan Bangka Belitung Province, 1st Quarter 2022 - 1st Quarter 2023</i>	37
10.2	Indeks Kondisi, Prospek, dan Masalah Bisnis Konstruksi Provinsi Kepulauan Bangka Belitung, Triwulan IV/2022-I/2023 <i>Construction Business Condition, Prospect, and Problems Indices of Kepulauan Bangka Belitung Province, 4th Quarter 2022-1st Quarter 2023</i>	38
11.1	Indikator Konstruksi Provinsi Kepulauan Riau, Triwulan I/2022-I/2023 <i>Construction Indicators of Kepulauan Riau Province, 1st Quarter 2022 - 1st Quarter 2023</i>	39
11.2	Indeks Kondisi, Prospek, dan Masalah Bisnis Konstruksi Provinsi Kepulauan Riau, Triwulan IV/2022-I/2023 <i>Construction Business Condition, Prospect, and Problems Indices of Kepulauan Riau Province, 4th Quarter 2022-1st Quarter 2023</i>	40
12.1	Indikator Konstruksi Provinsi DKI Jakarta, Triwulan I/2022-I/2023 <i>Construction Indicators of DKI Jakarta Province, 1st Quarter 2022 - 1st Quarter 2023</i>	41
12.2	Indeks Kondisi, Prospek, dan Masalah Bisnis Konstruksi Provinsi DKI Jakarta, Triwulan IV/2022-I/2023 <i>Construction Business Condition, Prospect, and Problems Indices of DKI Jakarta Province, 4th Quarter 2022-1st Quarter 2023</i>	42
13.1	Indikator Konstruksi Provinsi Jawa Barat, Triwulan I/2022-I/2023 <i>Construction Indicators of Jawa Barat Province, 1st Quarter 2022 - 1st Quarter 2023</i>	43

13.2 Indeks Kondisi, Prospek, dan Masalah Bisnis Konstruksi Provinsi Jawa Barat, Triwulan IV/2022-I/2023 <i>Construction Business Condition, Prospect, and Problems Indices of Jawa Barat Province, 4th Quarter 2022-1st Quarter 2023</i>	44
14.1 Indikator Konstruksi Provinsi Jawa Tengah, Triwulan I/2022-I/2023 <i>Construction Indicators of Jawa Tengah Province, 1st Quarter 2022 - 1st Quarter 2023</i>	45
14.2 Indeks Kondisi, Prospek, dan Masalah Bisnis Konstruksi Provinsi Jawa Tengah, Triwulan IV/2022-I/2023 <i>Construction Business Condition, Prospect, and Problems Indices of Jawa Tengah Province, 4th Quarter 2022-1st Quarter 2023</i>	46
15.1 Indikator Konstruksi Provinsi DI Yogyakarta, Triwulan I/2022-I/2023 <i>Construction Indicators of DI Yogyakarta Province, 1st Quarter 2022 - 1st Quarter 2023</i>	47
15.2 Indeks Kondisi, Prospek, dan Masalah Bisnis Konstruksi Provinsi DI Yogyakarta, Triwulan IV/2022-I/2023 <i>Construction Business Condition, Prospect, and Problems Indices of DI Yogyakarta Province, 4th Quarter 2022-1st Quarter 2023</i>	48
16.1 Indikator Konstruksi Provinsi Jawa Timur, Triwulan I/2022-I/2023 <i>Construction Indicators of Jawa Timur Province, 1st Quarter 2022 - 1st Quarter 2023</i>	49
16.2 Indeks Kondisi, Prospek, dan Masalah Bisnis Konstruksi Provinsi Jawa Timur, Triwulan IV/2022-I/2023 <i>Construction Business Condition, Prospect, and Problems Indices of Jawa Timur Province, 4th Quarter 2022-1st Quarter 2023</i>	50
17.1 Indikator Konstruksi Provinsi Banten, Triwulan I/2022-I/2023 <i>Construction Indicators of Banten Province, 1st Quarter 2022 - 1st Quarter 2023</i>	51
17.2 Indeks Kondisi, Prospek, dan Masalah Bisnis Konstruksi Provinsi Banten, Triwulan IV/2022-I/2023 <i>Construction Business Condition, Prospect, and Problems Indices of Banten Province, 4th Quarter 2022-1st Quarter 2023</i>	52
18.1 Indikator Konstruksi Provinsi Bali, Triwulan I/2022-I/2023 <i>Construction Indicators of Bali Province, 1st Quarter 2022 - 1st Quarter 2023</i>	53
18.2 Indeks Kondisi, Prospek, dan Masalah Bisnis Konstruksi Provinsi Bali, Triwulan IV/2022-I/2023 <i>Construction Business Condition, Prospect, and Problems Indices of Bali Province, 4th Quarter 2022-1st Quarter 2023</i>	54
19.1 Indikator Konstruksi Provinsi Nusa Tenggara Barat, Triwulan I/2022-I/2023 <i>Construction Indicators of Nusa Tenggara Barat Province, 1st Quarter 2022 - 1st Quarter 2023</i>	55
19.2 Indeks Kondisi, Prospek, dan Masalah Bisnis Konstruksi Provinsi Nusa Tenggara Barat, Triwulan IV/2022-I/2023 <i>Construction Business Condition, Prospect, and Problems Indices of Nusa Tenggara Barat Province, 4th Quarter 2022-1st Quarter 2023</i>	56

20.1	Indikator Konstruksi Provinsi Nusa Tenggara Timur, Triwulan I/2022-I/2023 <i>Construction Indicators of Nusa Tenggara Timur Province, 1st Quarter 2022 - 1st Quarter 2023 ..</i>	57
20.2	Indeks Kondisi, Prospek, dan Masalah Bisnis Konstruksi Provinsi Nusa Tenggara Timur, Triwulan IV/2022-I/2023 <i>Construction Business Condition, Prospect, and Problems Indices of Nusa Tenggara Timur Province, 4th Quarter 2022-1st Quarter 2023</i>	58
21.1	Indikator Konstruksi Provinsi Kalimantan Barat, Triwulan I/2022-I/2023 <i>Construction Indicators of Kalimantan Barat Province, 1st Quarter 2022 - 1st Quarter 2023</i>	59
21.2	Indeks Kondisi, Prospek, dan Masalah Bisnis Konstruksi Provinsi Kalimantan Barat, Triwulan IV/2022-I/2023 <i>Construction Business Condition, Prospect, and Problems Indices of Kalimantan Barat Province, 4th Quarter 2022-1st Quarter 2023</i>	60
22.1	Indikator Konstruksi Provinsi Kalimantan Tengah, Triwulan I/2022-I/2023 <i>Construction Indicators of Kalimantan Tengah Province, 1st Quarter 2022 - 1st Quarter 2023</i>	61
22.2	Indeks Kondisi, Prospek, dan Masalah Bisnis Konstruksi Provinsi Kalimantan Tengah, Triwulan IV/2022-I/2023 <i>Construction Business Condition, Prospect, and Problems Indices of Kalimantan Tengah Province, 4th Quarter 2022-1st Quarter 2023</i>	62
23.1	Indikator Konstruksi Provinsi Kalimantan Selatan, Triwulan I/2022-I/2023 <i>Construction Indicators of Kalimantan Selatan Province, 1st Quarter 2022 - 1st Quarter 2023</i>	63
23.2	Indeks Kondisi, Prospek, dan Masalah Bisnis Konstruksi Provinsi Kalimantan Selatan, Triwulan IV/2022-I/2023 <i>Construction Business Condition, Prospect, and Problems Indices of Kalimantan Selatan Province, 4th Quarter 2022-1st Quarter 2023</i>	64
24.1	Indikator Konstruksi Provinsi Kalimantan Timur, Triwulan I/2022-I/2023 <i>Construction Indicators of Kalimantan Timur Province, 1st Quarter 2022 - 1st Quarter 2023</i>	65
24.2	Indeks Kondisi, Prospek, dan Masalah Bisnis Konstruksi Provinsi Kalimantan Timur, Triwulan IV/2022-I/2023 <i>Construction Business Condition, Prospect, and Problems Indices of Kalimantan Timur Province, 4th Quarter 2022-1st Quarter 2023</i>	66
25.1	Indikator Konstruksi Provinsi Kalimantan Utara, Triwulan I/2022-I/2023 <i>Construction Indicators of Kalimantan Utara Province, 1st Quarter 2022 - 1st Quarter 2023</i>	67
25.2	Indeks Kondisi, Prospek, dan Masalah Bisnis Konstruksi Provinsi Kalimantan Utara, Triwulan IV/2022-I/2023 <i>Construction Business Condition, Prospect, and Problems Indices of Kalimantan Utara Province, 4th Quarter 2022-1st Quarter 2023</i>	68
26.1	Indikator Konstruksi Provinsi Sulawesi Utara, Triwulan I/2022-I/2023 <i>Construction Indicators of Sulawesi Utara Province, 1st Quarter 2022 - 1st Quarter 2023</i>	69

26.2	Indeks Kondisi, Prospek, dan Masalah Bisnis Konstruksi Provinsi Sulawesi Utara, Triwulan IV/2022-I/2023 <i>Construction Business Condition, Prospect, and Problems Indices of Sulawesi Utara Province, 4th Quarter 2022-1st Quarter 2023</i>	70
27.1	Indikator Konstruksi Provinsi Sulawesi Tengah, Triwulan I/2022-I/2023 <i>Construction Indicators of Sulawesi Tengah Province, 1st Quarter 2022 - 1st Quarter 2023</i>	71
27.2	Indeks Kondisi, Prospek, dan Masalah Bisnis Konstruksi Provinsi Sulawesi Tengah, Triwulan IV/2022-I/2023 <i>Construction Business Condition, Prospect, and Problems Indices of Sulawesi Tengah Province, 4th Quarter 2022-1st Quarter 2023</i>	72
28.1	Indikator Konstruksi Provinsi Sulawesi Selatan, Triwulan I/2022-I/2023 <i>Construction Indicators of Sulawesi Selatan Province, 1st Quarter 2022 - 1st Quarter 2023</i>	73
28.2	Indeks Kondisi, Prospek, dan Masalah Bisnis Konstruksi Provinsi Sulawesi Selatan, Triwulan IV/2022-I/2023 <i>Construction Business Condition, Prospect, and Problems Indices of Sulawesi Selatan Province, 4th Quarter 2022-1st Quarter 2023</i>	74
29.1	Indikator Konstruksi Provinsi Sulawesi Tenggara, Triwulan I/2022-I/2023 <i>Construction Indicators of Sulawesi Tenggara Province, 1st Quarter 2022 - 1st Quarter 2023</i>	75
29.2	Indeks Kondisi, Prospek, dan Masalah Bisnis Konstruksi Provinsi Sulawesi Tenggara, Triwulan IV/2022-I/2023 <i>Construction Business Condition, Prospect, and Problems Indices of Sulawesi Tenggara Province, 4th Quarter 2022-1st Quarter 2023</i>	76
30.1	Indikator Konstruksi Provinsi Gorontalo, Triwulan I/2022-I/2023 <i>Construction Indicators of Gorontalo Province, 1st Quarter 2022 - 1st Quarter 2023</i>	77
30.2	Indeks Kondisi, Prospek, dan Masalah Bisnis Konstruksi Provinsi Gorontalo, Triwulan IV/2022-I/2023 <i>Construction Business Condition, Prospect, and Problems Indices of Gorontalo Province, 4th Quarter 2022-1st Quarter 2023</i>	78
31.1	Indikator Konstruksi Provinsi Sulawesi Barat, Triwulan I/2022-I/2023 <i>Construction Indicators of Sulawesi Barat Province, 1st Quarter 2022 - 1st Quarter 2023</i>	79
31.2	Indeks Kondisi, Prospek, dan Masalah Bisnis Konstruksi Provinsi Sulawesi Barat, Triwulan IV/2022-I/2023 <i>Construction Business Condition, Prospect, and Problems Indices of Sulawesi Barat Province, 4th Quarter 2022-1st Quarter 2023</i>	80
32.1	Indikator Konstruksi Provinsi Maluku, Triwulan I/2022-I/2023 <i>Construction Indicators of Maluku Province, 1st Quarter 2022 - 1st Quarter 2023</i>	81
32.2	Indeks Kondisi, Prospek, dan Masalah Bisnis Konstruksi Provinsi Maluku, Triwulan IV/2022-I/2023 <i>Construction Business Condition, Prospect, and Problems Indices of Maluku Province, 4th Quarter 2022-1st Quarter 2023</i>	82

33.1	Indikator Konstruksi Provinsi Maluku Utara, Triwulan I/2022-I/2023 <i>Construction Indicators of Maluku Utara Province, 1st Quarter 2022 - 1st Quarter 2023</i>	83
33.2	Indeks Kondisi, Prospek, dan Masalah Bisnis Konstruksi Provinsi Maluku Utara, Triwulan IV/2022-I/2023 <i>Construction Business Condition, Prospect, and Problems Indices of Maluku Utara Province, 4th Quarter 2022-1st Quarter 2023</i>	84
34.1	Indikator Konstruksi Provinsi Papua Barat, Triwulan I/2022-I/2023 <i>Construction Indicators of Papua Barat Province, 1st Quarter 2022 - 1st Quarter 2023</i>	85
34.2	Indeks Kondisi, Prospek, dan Masalah Bisnis Konstruksi Provinsi Papua Barat, Triwulan IV/2022-I/2023 <i>Construction Business Condition, Prospect, and Problems Indices of Papua Barat Province, 4th Quarter 2022-1st Quarter 2023</i>	86
35.1	Indikator Konstruksi Provinsi Papua, Triwulan I/2022-I/2023 <i>Construction Indicators of Papua Province, 1st Quarter 2022 - 1st Quarter 2023</i>	87
35.2	Indeks Kondisi, Prospek, dan Masalah Bisnis Konstruksi Provinsi Papua, Triwulan IV/2022-I/2023 <i>Construction Business Condition, Prospect, and Problems Indices of Papua Province, 4th Quarter 2022-1st Quarter 2023</i>	88

DAFTAR GAMBAR

List of Figures

Gambar/Figure	Halaman/Page
1. Indeks (2016=100) dan Pertumbuhan (q-to-q) Pekerja Tetap Triwulanan <i>Quarterly Indices (2016=100) and Growth (q-to-q) of Permanent Workers</i>	10
2. Indeks (2016=100) dan Pertumbuhan (q-to-q) Hari-Orang Pekerja Harian Triwulanan <i>Quarterly Indices (2016=100) and Growth (q-to-q) of Man-days of Casual Workers</i>	10
3. Indeks (2016=100) dan Pertumbuhan (q-to-q) Balas Jasa dan Upah Triwulanan <i>Quarterly Indices (2016=100) and Growth (q-to-q) of Compensation and Wages</i>	12
4. Indeks (2016=100) dan Pertumbuhan (q-to-q) Balas Jasa Pekerja Tetap Triwulanan <i>Quarterly Indices (2016=100) and Growth (q-to-q) of Compensation of Permanent Workers</i>	12
5. Median Balas Jasa Pekerja Tetap per Bulan <i>Median Compensation of Permanent Workers per Month</i>	13
6. Indeks (2016=100) dan Pertumbuhan (q-to-q) Upah Pekerja Harian Triwulanan <i>Quarterly Indices (2016=100) and Growth (q-to-q) of Wages of Casual Workers</i>	14
7. Median Upah Pekerja Harian per Hari <i>Median Wages of Casual Workers per Day</i>	15
8. Indeks (2016=100) dan Pertumbuhan (q-to-q) Nilai Konstruksi yang Diselesaikan Triwulanan <i>Quarterly Indices (2016=100) and Growth (q-to-q) of Value of Construction Works Completed</i>	15
9. Indeks Kondisi dan Prospek Bisnis <i>Business Conditions and Business Prospect Indices</i>	17
10. Indeks Masalah Bisnis <i>Business Problems Indices</i>	17

PENJELASAN TEKNIS

Technical Explanation

PENDAHULUAN

Publikasi ini berisi Indikator Konstruksi beserta komponennya, yaitu pekerja tetap, hari-orang, balas jasa pekerja tetap, upah pekerja harian, serta nilai konstruksi yang diselesaikan. Indikator ini ditampilkan dalam ukuran indeks untuk menggambarkan tren dan perubahan dalam aktivitas konstruksi. Publikasi ini juga menyajikan median jumlah pekerja tetap dan balas jasa untuk berbagai jenis tenaga kerja konstruksi.

MAKSUD DAN TUJUAN

Indikator Konstruksi pada publikasi ini diolah dari Survei Perusahaan Konstruksi Triwulanan (SKTR) sebagai survei khusus yang menggunakan pendekatan perusahaan. Indikator Konstruksi menggambarkan tren, perubahan, dan fluktuasi aktivitas konstruksi secara triwulanan. Karakteristik yang diteliti meliputi jumlah pekerja tetap, hari-orang pekerja harian, balas jasa pekerja tetap, upah pekerja harian, nilai pekerjaan konstruksi yang diselesaikan, kondisi bisnis, prospek bisnis, dan masalah bisnis konstruksi dalam periode triwulanan.

RUANG LINGKUP

Survei Perusahaan Konstruksi Triwulanan dilakukan oleh BPS sejak tahun 1988, meliputi 10 provinsi, yaitu: provinsi Sumatera Utara,

INTRODUCTION

This publication contains construction indicators and their components: permanent workers, man-days, compensation of permanent workers, wages of casual workers, and value of construction works completed. It uses index measurements to describe trends and changes in construction activities. This publication also contains the median of construction components, such as the number of permanent workers and compensation for each kind of construction worker.

MAIN PURPOSE

Construction indicators in this publication are based on the Quarterly Construction Establishments Survey (QCES), a unique survey using establishment approaches. It describes trends, changes, and fluctuations in construction activities quarterly. The characteristics observed in the survey are the number of permanent workers, number of man-days of casual workers, amount of compensation for permanent workers, amount of wages for casual workers, total value of construction works completed, business condition, business prospects, and construction business problems in the quarterly period.

COVERAGE

The Quarterly Construction Establishments Survey was implemented for the first time in 1988 and covered 10 provinces, namely: Sumatera

Sumatera Barat, Sumatera Selatan, DKI Jakarta, Jawa Barat, Jawa Tengah, DI Yogyakarta, Jawa Timur, Kalimantan Selatan dan Sulawesi Selatan. Selanjutnya, untuk tahun 1993 cakupannya diperluas ke seluruh provinsi di Indonesia. Pada tahun 2023 jumlah sampelnya sebesar 3.000 perusahaan per triwulan.

METODOLOGI

1. Kerangka Sampel

Survei Perusahaan Konstruksi Triwulanan merupakan sub sampel dari Survei Perusahaan Konstruksi Tahunan, sehingga kerangka sampel perusahaan konstruksi untuk survei triwulanan adalah daftar perusahaan konstruksi yang terpilih pada survei tahunan.

2. Rancangan Penarikan Sampel

Jumlah sampel survei perusahaan konstruksi triwulanan tahun 2023 adalah sebanyak 3.000 perusahaan, sehingga dalam kurun waktu setahun jumlah sampelnya adalah 12.000 perusahaan. Jumlah sampel untuk kualifikasi perusahaan konstruksi adalah sebagai berikut:

- a. Jumlah sampel perusahaan konstruksi besar (kualifikasi besar) adalah 840, seluruh perusahaan konstruksi besar yang ada dilakukan pencacahan lengkap (*take all*).
- b. Jumlah sampel perusahaan konstruksi menengah (kualifikasi menengah) adalah 2.160, pencacahan dilakukan hanya pada perusahaan konstruksi menengah terpilih (*take some*).
- c. Sedangkan untuk perusahaan konstruksi kecil (kualifikasi K1, K2, dan K3) tidak terpilih sampel.

INDEKS DIVISIA KONSTRUKSI

Rasio Konstruksi adalah perhitungan rasio variabel konstruksi yang meliputi pekerja

Utara, Sumatera Barat, Sumatera Selatan, DKI Jakarta, Jawa Barat, Jawa Tengah, DI Yogyakarta, Jawa Timur, Kalimantan Selatan, and Sulawesi Selatan. In 1993, the QCES was expanded to cover all provinces in Indonesia. In 2023, the number of respondents included in the survey is 3,000 establishments per quarter.

METHODOLOGY

1. Sampling Frame

The Quarterly Construction Establishment Survey is a subsample of the Annual Construction Establishment Survey. Therefore, the sampling frame of the quarterly survey is the list of establishments that are selected in the annual survey.

2. Sampling Method

The sample size of the construction establishments quarterly survey in 2023 is 3,000 establishments. Therefore, the sample size for the whole year 2023 is 12,000 establishments. The number of establishments in each establishment qualification is listed as follows:

- a. *The number of samples in the big construction establishment/business group (big qualification) is 840, the enumeration is conducted for all big construction establishments (take all).*
- b. *The number of samples in the medium construction establishments group (medium qualifications) is 2.160, the enumeration is conducted only for the selected medium construction establishments (take some).*
- c. *Meanwhile, small construction establishments (qualifications K1, K2, and K3) are not selected in the sample.*

CONSTRUCTION DIVISIA INDEX

The construction ratio is the ratio of construction variables, including permanent

tetap, hari-orang, balas jasa pekerja tetap, upah pekerja harian, serta nilai konstruksi yang diselesaikan dengan periode triwulanan. Tahapan penghitungan Indeks Divisia Konstruksi menggunakan formula sebagai berikut:

1. Rasio KBLI

dimana:

R_i adalah rasio KBLI 2 digit i pada triwulan ke t terhadap triwulan ke $(t-1)$

$Q_{i(t)}$ adalah jumlah nilai variabel konstruksi untuk KBLI 2 digit i pada triwulan ke t

$Q_{i(t-1)}$ adalah jumlah nilai variabel konstruksi untuk KBLI 2 digit i pada triwulan ke $(t-1)$

2. Rasio Total

dimana:

R_{tot} adalah rasio total

V_i adalah jumlah nilai variabel konstruksi untuk KBLI 2 digit i pada triwulan ke t dan $(t-1)$

3. Indeks Divisia Konstruksi

dimana:

I_t : indeks konstruksi pada triwulan ke t

I_{t-1} : indeks konstruksi pada triwulan ke $t-1$

R_{tot} : rasio total konstruksi pada triwulan ke t

INDEKS DIFFUSION

Metode indeks *diffusion* digunakan untuk menghitung indeks kondisi dan prospek bisnis

workers, man-days, compensation of permanent workers, wages of casual workers, and the value of construction works completed on a quarterly basis. The steps for calculating the Construction Division Index use the following formula:

1. ISIC Ratio

$$R_i = \frac{Q_{i(t)}}{Q_{i(t-1)}} \quad (1.1)$$

where:

R_i is the ratio of ISIC 2 digits i in t^{th} quarter to $(t-1)^{\text{th}}$ quarter

$Q_{i(t)}$ is sum of variable construction for the ISIC 2 digits i in t^{th} quarter

$Q_{i(t-1)}$ is sum of variable construction for the ISIC 2 digits i in $(t-1)^{\text{th}}$ quarter

2. Total Ratio

$$R_{tot} = e^{\left[\frac{\sum_i V_i}{\sum_i V_i} \times \ln(R_i) \right]} \quad (1.2)$$

$$V_i = Q_{i(t-1)} + Q_{i(t)}$$

where:

R_{tot} is total ratio

V_i is the sum of variable construction for the ISIC 2 digits i in t^{th} and $(t-1)^{\text{th}}$ quarter

3. Divisia Index Construction

$$I_t = I_{(t-1)} \times R_{tot} \quad (1.3)$$

where:

I_t : index construction in t^{th} quarter

I_{t-1} : index construction in $(t-1)^{\text{th}}$ quarter

R_{tot} : total ratio construction in t^{th} quarter

DIFFUSION INDICES

The diffusion index method is used to calculate condition and prospect. The formula is as follows:

pengusaha. Formula dari indeks *diffusion* sebagai berikut:

$$ID = \%meningkat + \frac{\%tetap}{2} \quad (2.1)$$

dimana,

- ID = indeks *diffusion*
 %meningkat = persentase pengusaha yang menyatakan kondisi usahanya pada periode tertentu meningkat dibanding dengan periode sebelumnya
 %tetap = persentase pengusaha yang menyatakan kondisi usahanya pada periode tertentu tetap dibanding dengan periode sebelumnya

Nilai Indeks *Diffusion* (ID) akan terletak dalam range 0 - 100. Interpretasi nilai Indeks *Diffusion* (ID) adalah sebagai berikut:

- ID = 100 : semua pengusaha menyatakan kondisi usahanya meningkat
 ID > 50 : pengusaha yang menyatakan kondisi usahanya meningkat lebih banyak (umumnya pengusaha cenderung optimis akan kondisi usahanya)
 ID = 50 : pengusaha yang menyatakan kondisi usahanya meningkat sama dengan yang menyatakan menurun
 ID < 50 : pengusaha yang menyatakan kondisi usahanya menurun lebih banyak (umumnya pengusaha cenderung pesimis akan kondisi usahanya)
 ID = 0 : Semua pengusaha menyatakan kondisi usahanya menurun

Penghitungan ID menurut persamaan (2.1) dilakukan untuk setiap kondisi/variabel. Kemudian, prosedur dilanjutkan dengan

$$ID = \%increase + \frac{\%same}{2} \quad (2.1)$$

where,

- ID = diffusion indices
 %meningkat = percentage of responses reporting "increase" compare to previous period
 %tetap = percentage of responses reporting "same" compare to previous period

Diffusion index (ID) values range from 0 to 100. Diffusion index (ID) value can be interpreted as follows:

- ID = 100 : all the response stated that the business condition are "increase"
 ID > 50 : most of the response (more than 50%) stated that the business condition are "increase" (they are optimist about the business)
 ID = 50 : number of response 'incerase" and 'decrease" are equal
 ID < 50 : most of the response (more than 50%) stated that the business condition are "decrease" (they are pessimist about the business)
 ID = 0 : all the response stated that the business condition are "decrease"

ID that calculated by equation (2.1) is calculated for each business condition/variable. Then, the composite indices for the ID is

menghitung indeks komposit ID dengan formula *calculated as follows* :
 sebagai berikut:

$$ID_c = \frac{\sum_{i=1}^v ID_i}{v} \quad (2.2)$$

dimana,

IDC = indeks *diffusion* komposit

IDi = indeks *diffusion* kondisi/variabel ke-i

v = jumlah kondisi/variabel

where,

IDC = *diffusion's composite indices*

IDi = *diffusion's composite indices for particular condition / variable*

v = *number of condition / variable*

INDEKS MASALAH BISNIS

Indeks masalah bisnis digunakan untuk menghitung kondisi derajat kegawatan kinerja pengusaha. Formula dari indeks masalah bisnis sebagai berikut:

BUSINESS PROBLEM INDICES

Business problems index is used to measure the degree of problems faced by businessman. The formula to calculate business index is as follows:

$$T_v = \sum_{i=1}^n S_{vi} \quad (3.1)$$

$$IM_v = \frac{100\% T_v}{4 n} \quad (3.2)$$

$$IMB = \frac{\sum_{v=1}^k T_v \times IM_v}{\sum_{v=1}^k T_v} \quad (3.3)$$

dimana,

IMB = indeks masalah bisnis

IM_v = indeks masalah untuk kondisi ke-v

T_v = total nilai skor untuk kondisi ke-v

S_{vi} = nilai skor untuk kondisi ke-v pada perusahaan ke-i

n = jumlah perusahaan

k = jumlah variabel pembentuk indeks masalah bisnis

where,

IMB = *business problem indices*

IM_v = *problem indices of vth condition*

T_v = *total score of vth condition*

S_{vi} = *score of vth condition of ith establishment*

n = *number of sample establishments*

k = *number of business problem indices forming variable*

Nilai IM_v dan IMB akan terletak dalam range 0-100. Nilai IM_v dan IMB diinterpretasikan sebagai berikut:

IM_v atau $IMB = 0$: tidak bermasalah
$0 < IM_v$ atau $IMB \leq 25$: sedikit bermasalah
$25 < IM_v$ atau $IMB \leq 50$: cukup bermasalah
$50 < IM_v$ atau $IMB \leq 75$: bermasalah
$75 < IM_v$ atau $IMB \leq 100$: sangat bermasalah

IM_v and IMB values range from 0 to 100. IM_v and IMB values can be interpreted as follows:

IM_v or $IMB = 0$: not problematic
$0 < IM_v$ or $IMB \leq 25$: less problematic
$25 < IM_v$ or $IMB \leq 50$: sufficiently problematic
$50 < IM_v$ or $IMB \leq 75$: problematic
$75 < IM_v$ or $IMB \leq 100$: extreme problematic

KONSEP DAN DEFINISI

1. Nilai Konstruksi yang Diselesaikan

Nilai konstruksi yang diselesaikan adalah nilai pekerjaan yang telah diselesaikan oleh pihak pemborong menurut realisasi proyek yang telah diselesaikan dalam jangka waktu tertentu. Nilai ini berdasarkan nilai kontrak antara pemilik dengan kontraktor.

2. Pekerja

Pekerja adalah semua orang yang pada saat pencacahan bekerja di perusahaan, baik pekerja teknik maupun pekerja nonteknik. Berdasarkan statusnya, pekerja didefinisikan sebagai berikut:

- Pekerja tetap adalah pekerja yang bekerja pada perusahaan/usaha yang menerima upah/gaji secara tetap, tidak tergantung pada presensi/ kehadiran pekerja tersebut.
- Pekerja kontrak adalah pekerja yang bekerja dengan perjanjian tertentu dan tidak mendapatkan kesempatan untuk mengikuti jenjang karir yang berlaku di perusahaan.
- Pekerja harian adalah pekerja dibayar yang tidak terikat secara tetap dengan perusahaan/usaha, mereka hanya bekerja selama pekerjaan/proyek dan setelah selesai maka secara otomatis mereka tidak mempunyai hubungan kerja.

4. Hari-Orang

Hari-orang adalah jumlah hari dan pekerja yang dibutuhkan untuk menyelesaikan satu pekerjaan. Pekerja yang dihitung adalah pekerja harian.

CONCEPTS AND DEFINITIONS

1. Value of Construction Works Completed

The value of construction works completed is the total value of works completed by a contractor based on the progress of a project over a certain period of time. This value is based on the contract value between the bowheer and contractor.

2. Workers

A worker is a person who works in an establishment at the time of enumeration, which includes technical and nontechnical workers. Based on their status, workers are defined as follows:

- A permanent worker is a worker who works in an establishment or business and receives a fixed salary without depending on his presence record.
- A contract worker is a worker who works based on a particular agreement and has no career path in the establishment.
- A casual worker is a worker who works during the project and has no permanent relationship with the company when the project has been completed.

4. Man-days

Man-days are the number of days and workers needed to finish a job. The workers counted are casual workers.

5. Balas Jasa dan Upah

Balas jasa dan upah adalah seluruh pengeluaran yang dibayarkan kepada pekerja tetap dan pekerja harian yang dibayarkan dalam bentuk uang maupun barang. Balas jasa pekerja tetap, kontrak, *outsourcing*, dan asing berupa gaji, upah lembur, hadiah, bonus, dana pensiun, tunjangan kecelakaan, dan pengeluaran lainnya.

6. Laju Pertumbuhan

Laju pertumbuhan menunjukkan pergerakan agregat yang berfluktuasi dari satu waktu tertentu terhadap waktu sebelumnya. Laju pertumbuhan ditampilkan dalam bentuk persentase.

5. Compensation and Wages

Compensation and wages are expenditures incurred by both permanent and daily workers in the form of money or goods. Compensation for permanent, contract, outsourced, and foreign workers comes in the form of wages and salaries, overtime payments, gifts, bonuses, pension benefits, accident allowances, and other expenditures.

6. Growth Rate

The growth rate showed a fluctuating aggregate movement from time to time. The growth rate is displayed as a percentage.

ULASAN SINGKAT

Review

INDIKATOR KONSTRUKSI

Aktivitas konstruksi selama 2022 - triwulan I tahun 2023 menunjukkan adanya fluktuasi pada yang terjadi pada jumlah pekerja, balas jasa pekerja tetap, upah pekerja harian, nilai pekerjaan konstruksi, kondisi dan prospek bisnis, serta masalah bisnis konstruksi.

1. Tenaga Kerja Konstruksi

Tenaga kerja yang diserap sektor konstruksi berkaitan erat dengan besaran nilai proyek, jenis teknologi yang digunakan, dan target waktu penyelesaian konstruksi. Tenaga kerja konstruksi dilihat dari dua indikator yaitu Indeks Pekerja Tetap dan Indeks Hari-Orang.

Indeks pekerja tetap konstruksi sebesar 105,96 pada triwulan I tahun 2022 dan 107,03 pada triwulan I tahun 2023. Hal ini menunjukkan bahwa jumlah pekerja tetap konstruksi pada triwulan I tahun 2023 mengalami pertumbuhan sebesar 1,01 persen dibandingkan dengan triwulan I tahun sebelumnya (*y-on-y*). Namun, jika dibandingkan dengan triwulan IV tahun 2022, indeks pekerja tetap pada triwulan I tahun 2023 mengalami kontraksi sebesar 0,19 persen (*q-to-q*). Penurunan angka pertumbuhan tersebut tidak sedalam jika dibandingkan dengan pertumbuhan *q-to-q* pada triwulan I tahun 2022 yang berkontraksi sebesar 0,39 persen. Fluktuasi angka indeks pekerja tetap disajikan pada gambar 1.

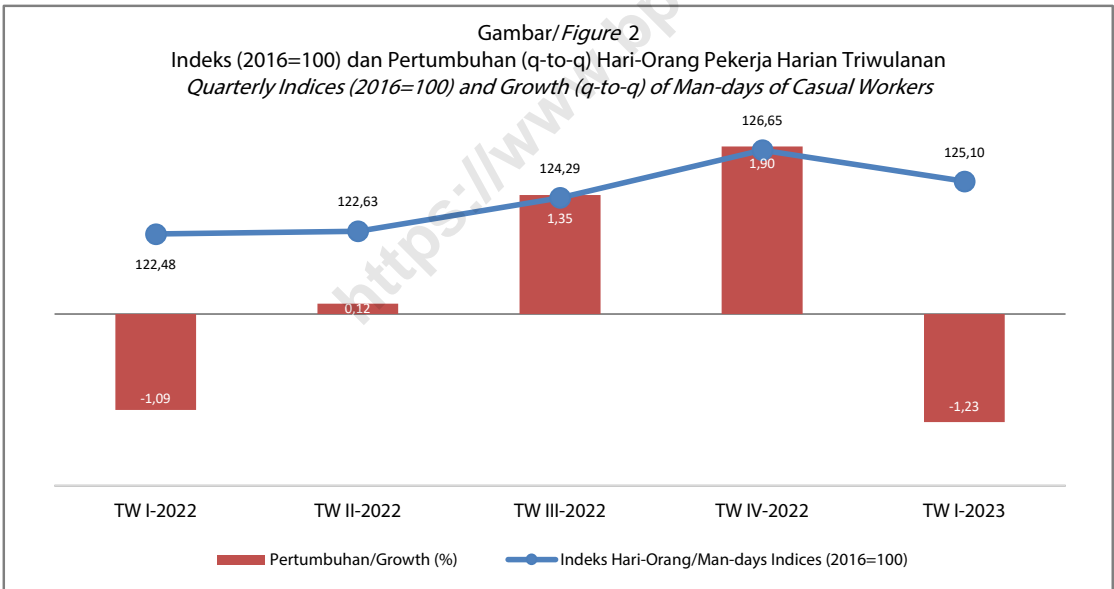
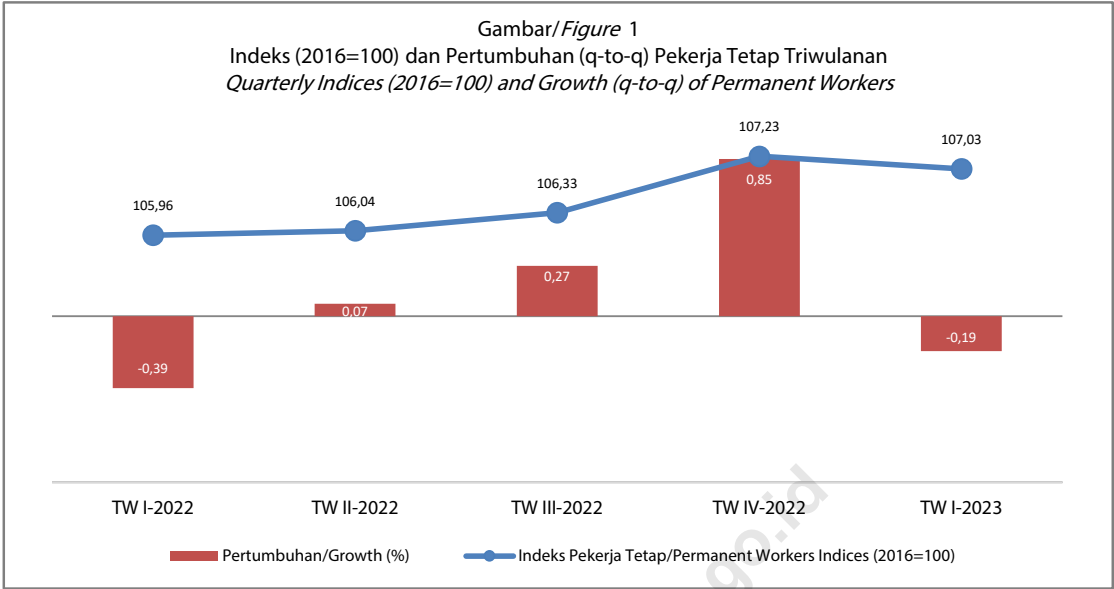
CONSTRUCTION INDICATORS

The quarterly construction indices during 2022 - the first quarter of 2023 fluctuated in the number of construction workers, the level of compensation of permanent workers, the wages of casual workers, the value of construction, business conditions and prospects, and construction business problems.

1. Construction Labor

The labor absorbed by the construction sector is closely related to the project value, the type of technology used, and the estimated completion time. Construction labor is described by two indicators, the Permanent Workers Index (PWI) and the Man-Days Index (MDI).

*The construction permanent workers index in the first quarter of 2022 was 105.96 and 107.03 in the first quarter of 2023. This shows that the number of construction permanent workers in the first quarter of 2023 grew by 1.01 percent compared to the first quarter of 2022 (*y-on-y*). However, the permanent workers index in the first quarter of 2023 contracted by 0.95 percent compared to the first quarter of 2022 (*q-to-q*). The decline in growth rates is not as deep when compared to *q-to-q* growth in the first quarter of 2022, which contracted by 0.39 percent. Figure 1 displays the fluctuation of permanent workers indices.*



Dari gambar 2 di atas, kita dapat melihat fluktuasi indeks hari-orang. Indeks hari-orang konstruksi pada triwulan I tahun 2022 sebesar 122,48 dan sebesar 125,10 pada triwulan I tahun 2023. Hal ini menunjukkan adanya peningkatan jumlah hari-orang konstruksi sebesar 2,13 persen pada triwulan I tahun 2023 dibandingkan dengan periode yang sama tahun sebelumnya

From figure 2 above, we can see the fluctuation of the man-days indices. In the first quarter of 2022, the construction man-days index was 122.48, and in the first quarter of 2023, it was 125.10. According to this, the number of construction man-days increased by 2.13 percent in the first quarter of 2023 compared to the same period last year (y-on-y). But, the man-days index

(y-on-y). Namun, indeks hari-orang triwulan I tahun 2023 berkontraksi sebesar 1,23 persen dibandingkan dengan triwulan sebelumnya (q-to-q). Sayangnya, angka pertumbuhan tersebut melambat jika dibandingkan dengan pertumbuhan q-to-q triwulan I tahun 2022 yang juga berkontraksi sebesar 1,09 persen.

2. Balas Jasa dan Upah

Besarnya balas jasa dan upah yang dikeluarkan sektor konstruksi terdiri dari jumlah balas jasa yang dibayarkan untuk pekerja tetap dan upah yang dibayarkan untuk pekerja harian. Perkembangan balas jasa dan upah yang dibayarkan kepada pekerja sektor konstruksi dapat dilihat secara agregat dari Indeks Balas Jasa dan Upah.

Perkembangan balas jasa yang dibayarkan kepada pekerja tetap dan upah yang dibayarkan kepada pekerja harian juga dapat dilihat secara terpisah. Perkembangan balas jasa yang dibayarkan kepada pekerja tetap dapat dilihat dari Indeks Balas Jasa Pekerja Tetap. Perkembangan upah yang dibayarkan kepada pekerja harian dapat dilihat dari Indeks Upah Pekerja harian.

a. Balas Jasa dan Upah

Sejalan dengan jumlah pekerja, balas jasa dan upah pekerja konstruksi pada triwulan I tahun 2023 juga mengalami pertumbuhan sebesar 4,42 persen dibandingkan dengan triwulan I tahun 2022 (y-on-y). Hal ini dapat dilihat dari indeks balas jasa dan upah yang tumbuh dari 144,75 pada triwulan I tahun 2022 menjadi 151,15 pada triwulan I tahun 2023. Namun, indeks balas jasa dan upah pada triwulan I tahun 2023 mengalami kontraksi sebesar 2,83 persen dibandingkan dengan triwulan sebelumnya (q-to-q). Angka pertumbuhan ini melambat dibandingkan dengan pertumbuhan q-to-q pada triwulan I tahun 2022 yang juga berkontraksi sebesar 2,23 persen. Fluktuasi Indeks balas jasa dan upah disajikan pada Gambar 3.

in the first quarter of 2023 contracted by 1.23 percent compared to the previous quarter (q-to-q). Unfortunately, this growth rate has slowed down compared to q-to-q growth in the first quarter of 2022, which contracted by 1.09 percent.

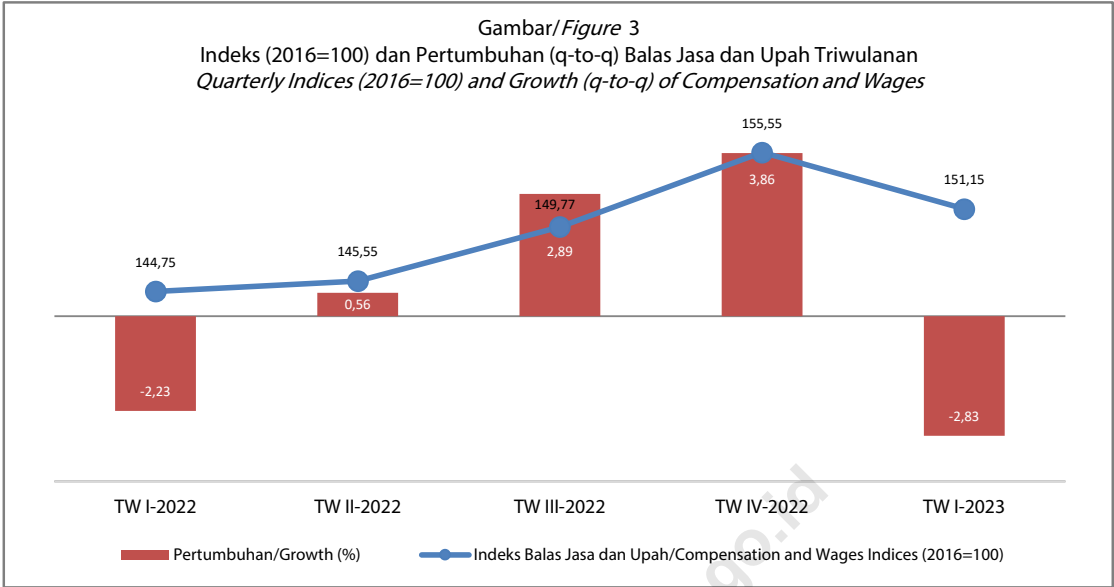
2. Compensation and Wages

The amount of compensation and wages paid by the construction sector consisted of compensation paid to permanent workers and wages paid to casual workers. The growth of compensation and wages paid to construction workers can be described in aggregate by the Compensation and Wages Index.

The growth of compensation paid to permanent workers and wages paid to casual workers can be described separately. The growth of compensation paid to permanent workers is described by the Compensation of Permanent Workers Index, and the growth of wages paid to casual workers is described by the Wages of Casual Workers Index.

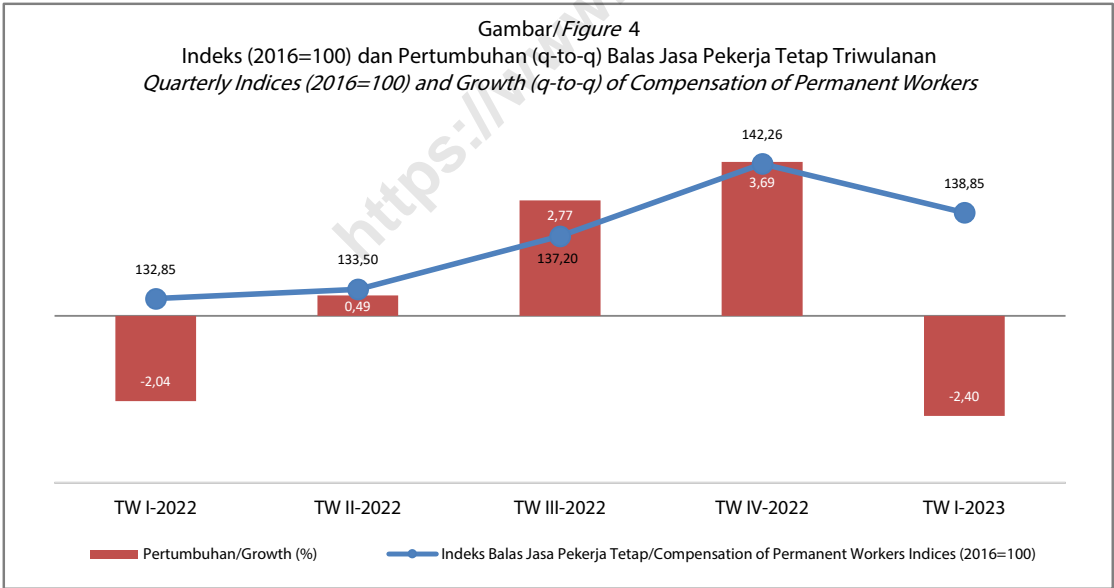
a. Compensation and Wages

In line with the number of workers, the value of compensation and wages paid to construction workers in the first quarter of 2023 increased by 4.42 percent compared to the first quarter of 2022 (y-on-y). This can be seen from the compensation and wages index, which grew from 144.75 in the first quarter of 2022 to 151.15 in the same quarter of 2023. However, the compensation and wages index in the first quarter of 2023 contracted by 2.83 percent compared to the previous quarter (q-to-q). This growth rate has slowed down compared to q-to-q growth in the first quarter of 2022, which also contracted by 2.23 percent. The fluctuation of the compensation and wage indices is illustrated in Figure 3.



b. Balas Jasa Pekerja Tetap

b. Compensation of Permanent Workers

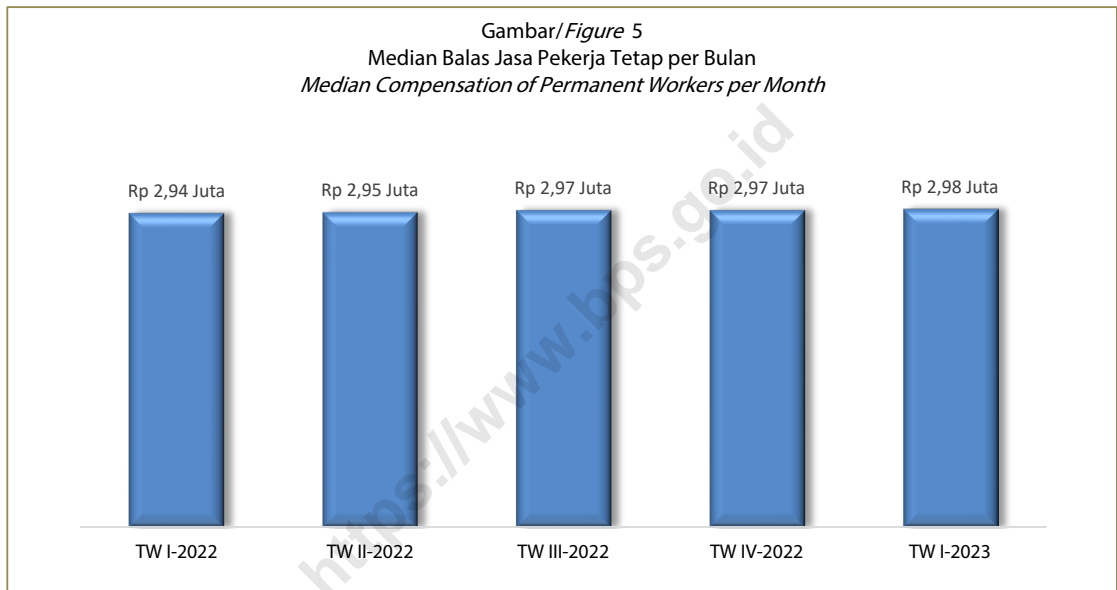


Fluktuasi indeks balas jasa pekerja tetap disajikan pada Gambar 4 di atas. Nilai balas jasa yang dibayarkan untuk pekerja tetap pada triwulan I tahun 2023 mengalami pertumbuhan sebesar 4,52 persen dibandingkan dengan triwulan yang sama tahun 2022 (y-on-y). Peningkatan ini dapat

Figure 4 above shows the fluctuation of compensation of permanent workers indices. The value of compensation paid to permanent workers in the first quarter of 2023 grew by 4.52 percent compared to the same quarter in 2022 (y-on-y). The increase can be confirmed by the

dilihat dari indeks balas jasa pekerja tetap yang semula 132,85 pada triwulan I tahun 2022 menjadi 138,85 pada triwulan I tahun 2023. Dibandingkan dengan triwulan sebelumnya (*q-to-q*), indeks balas jasa pekerja tetap terkontraksi sebesar 2,40 persen pada triwulan I tahun 2023. Angka pertumbuhan ini melambat jika dibandingkan dengan pertumbuhan *q-to-q* pada triwulan I tahun 2022 yang terkontraksi sebesar 2,04 persen.

compensation of permanent workers index, which grew from 132.85 in the first quarter of 2022 to 138.85 in the first quarter of 2023. Compared to the previous quarter (q-to-q), the compensation of permanent workers index contracted by 2.40 percent in the first quarter of 2023. This growth rate has slowed down compared to q-to-q growth in the first quarter of 2022, which contracted by 2.04 percent.



Gambar 5 di atas menyajikan perkembangan median balas jasa pekerja tetap per bulan selama 2022- triwulan I 2023. Dari gambar di atas, dapat dilihat bahwa median balas jasa pekerja tetap per bulan naik dari Rp 2,94 juta pada triwulan I tahun 2022 menjadi Rp 2,98 juta pada triwulan I tahun 2023. Pada triwulan I tahun 2023, median rata-rata balas jasa pekerja tetap per bulan tertinggi ada di Provinsi DKI Jakarta sebesar Rp 6,6 juta dan yang terendah ada di Provinsi Nusa Tenggara Timur sebesar Rp 2,2 juta.

Figure 5 above presents the trends in the median compensation of permanent workers per month during 2022 – first quarter 2023. From the figure above, the median compensation of permanent workers per month increased from IDR 2.94 million in the first quarter of 2022 to IDR 2.98 million in the same quarter of 2023. In the first quarter of 2023, the highest median compensation of permanent workers per month was in DKI Jakarta Province at IDR 6.6 million, and the lowest was in Nusa Tenggara Timur Province at IDR 2.2 million.

c. Upah Pekerja Harian

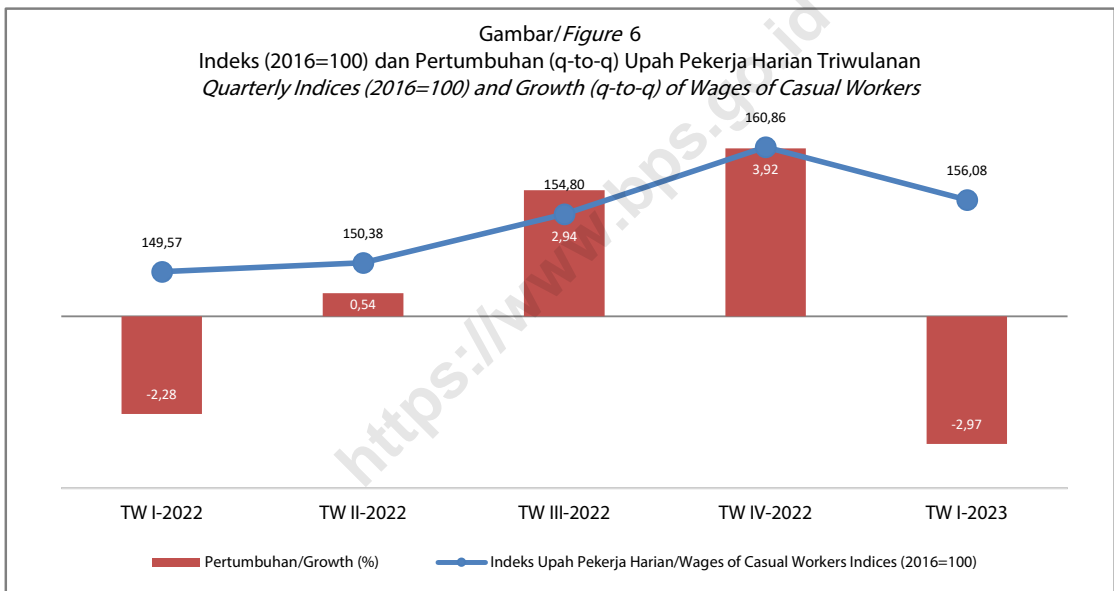
Nilai upah yang dibayarkan untuk pekerja harian pada triwulan I tahun 2023 mengalami pertumbuhan sebesar 4,35 persen dibandingkan

c. Compensation of Permanent Workers

The value of wages paid for casual workers in the first quarter of 2023 grew by 4.35 percent compared to the same quarter in 2022 (y-on-y).

dengan triwulan yang sama tahun 2022 (y-on-y). Peningkatan ini dapat dilihat dari indeks upah pekerja harian yang semula 149,57 pada triwulan I tahun 2022 menjadi 156,08 pada triwulan I tahun 2023. Dibandingkan dengan triwulan sebelumnya (q-to-q), indeks upah pekerja harian berkontraksi sebesar 2,97 persen pada triwulan I tahun 2023. Angka pertumbuhan ini mengalami perlambatan dibandingkan dengan pertumbuhan q-to-q pada triwulan I tahun 2022 yang berkontraksi sebesar 2,28 persen. Fluktuasi indeks upah pekerja harian disajikan pada Gambar 6.

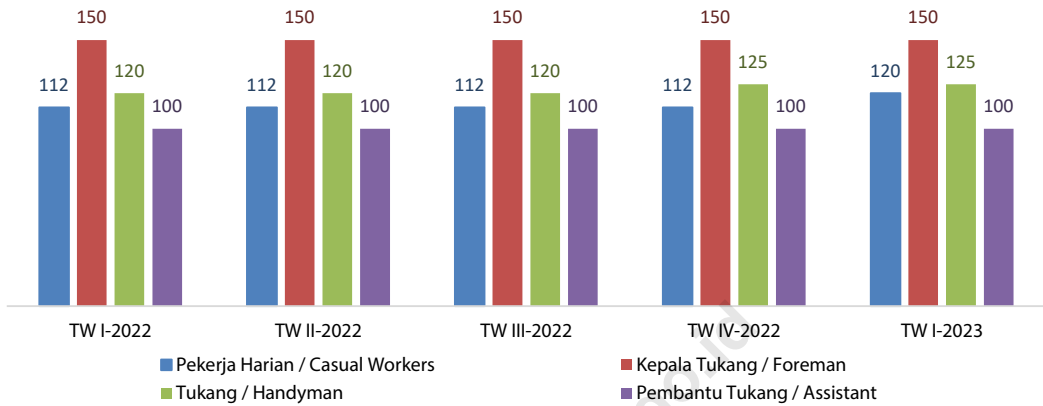
The increase can be confirmed by the wages of casual workers index, which grew from 149.57 in the first quarter of 2022 to 156.08 in the first quarter of 2023. Compared to the previous quarter (q-to-q), the wages of casual workers index contracted by 2.97 percent in the first quarter of 2023. This growth rate has slowed down compared to q-to-q growth in the first quarter of 2022, which contracted by 2.28 percent. Figure 6 shows the fluctuation in the wages of casual workers indices.



Median upah pekerja harian per hari pada triwulan I tahun 2023 mencapai Rp 120 ribu, mengalami peningkatan jika dibandingkan upah selama tahun 2022 sebesar Rp 112 ribu. Pada triwulan I tahun 2023, median tertinggi ada di Provinsi Maluku Utara sebesar Rp 165 ribu, sedangkan yang terendah ada di Provinsi Aceh, Lampung, Jawa Tengah, DI Yogyakarta, Jawa Timur, Nusa Tenggara Barat, Nusa Tenggara Timur, dan Sulawesi Tengah sebesar Rp 100 ribu. Perkembangan median upah pekerja harian per hari disajikan pada Gambar 7.

The median wage for casual workers in first quarter of 2023 reach IDR 120 thousand, increased if compared with the wage in 2022 at IDR 112 thousand. In the first quarter of 2023, the highest median is in Maluku Utara Province at IDR 165 thousand, while the lowest is in the provinces of Aceh, Lampung, Jawa Tengah, DI Yogyakarta, Jawa Timur, Nusa Tenggara Barat, Nusa Tenggara Timur, and Sulawesi Tengah at IDR 100 thousand. The development of the median wage of casual workers per day is presented in Figure 7.

Gambar/ Figure 7
 Median Upah Pekerja Harian per Hari (Ribuan Rupiah)
 Median Wage of Casual Workers per Day (Thousand Rupiah)



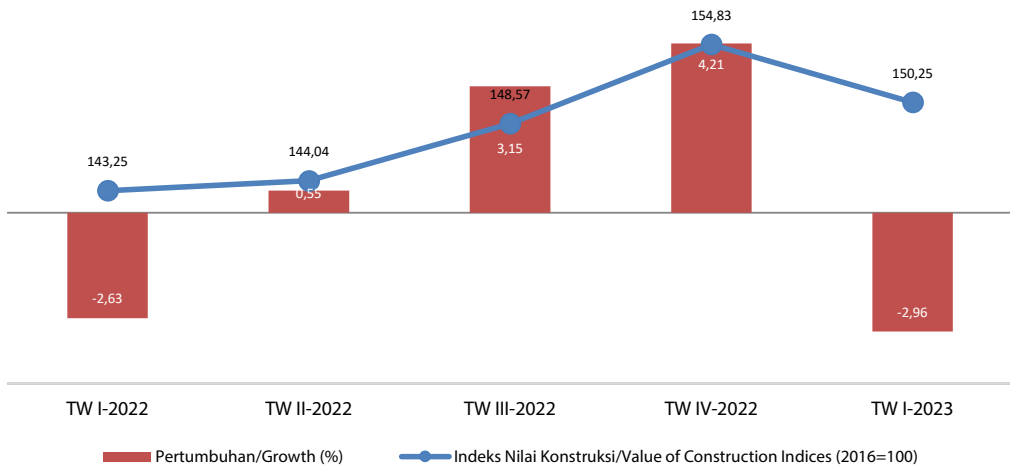
3. Nilai Konstruksi yang Diselesaikan

Indikator penting yang menunjukkan fluktuasi konstruksi di Indonesia adalah Indeks Nilai Konstruksi yang Diselesaikan. Indeks ini menggambarkan realisasi fisik pekerjaan konstruksi yang diselesaikan dalam satu triwulan pada suatu wilayah. Fluktuasi indeks nilai konstruksi yang diselesaikan ditunjukkan pada Gambar 8.

3. Value of Construction Works Completed

The main indicator to show the fluctuations in construction was the Value of Construction Works Completed Index. The value of work in the construction sector depends on the value of work completed in the quarterly period. Figure 8 shows the fluctuation of the value of the construction work completed indices.

Gambar/ Figure 8
 Indeks (2016=100) dan Pertumbuhan (q-to-q) Nilai Konstruksi yang Diselesaikan Triwulanan
 Quarterly Indices (2016=100) and Growth (q-to-q) of Value of Construction Works Completed



Indeks nilai konstruksi yang diselesaikan sebesar 143,25 pada triwulan I tahun 2022 dan 150,25 pada triwulan I tahun 2023. Hal ini menunjukkan bahwa nilai konstruksi yang diselesaikan pada triwulan I tahun 2023 tumbuh sebesar 4,88 persen dibanding triwulan yang sama tahun 2021 (*y-on-y*). Dibandingkan dengan triwulan sebelumnya (*q-to-q*), indeks nilai konstruksi yang diselesaikan mengalami kontraksi sebesar 2,96 persen. Angka pertumbuhan ini mengalami perlambatan jika dibandingkan dengan pertumbuhan *q-to-q* pada triwulan I tahun 2022 yang terkontraksi sebesar 2,63 persen.

KONDISI DAN PROSPEK BISNIS

Selama periode 2022, mayoritas pengusaha menganggap kondisi usahanya menurun pada triwulan I tahun 2022 dan cenderung optimis bahwa kondisi usahanya akan memiliki prospek yang lebih baik pada triwulan II tahun 2022. Hal ini tercermin dari besaran nilai Indeks Kondisi Bisnis yang lebih kecil dari 50 dan Indeks Prospek Bisnis yang lebih besar dari 50. Nilai indeks kondisi dan prospek bisnis pada triwulan I tahun 2022 sebesar 45,05 dan 51,88.

Sama halnya dengan tahun 2023, mayoritas pengusaha menganggap kondisi usahanya menurun pada triwulan I tahun 2023 dan cenderung optimis bahwa kondisi usahanya juga akan memiliki prospek yang lebih baik pada triwulan II tahun 2023. Hal ini tercermin dari besaran nilai Indeks Kondisi Bisnis yang lebih kecil dari 50 dan Indeks Prospek Bisnis yang lebih besar dari 50. Nilai indeks kondisi dan prospek bisnis pada triwulan I tahun 2023 sebesar 48,71 dan 55,63. Fluktuasi nilai indeks kondisi dan prospek bisnis ditunjukkan pada Gambar 9.

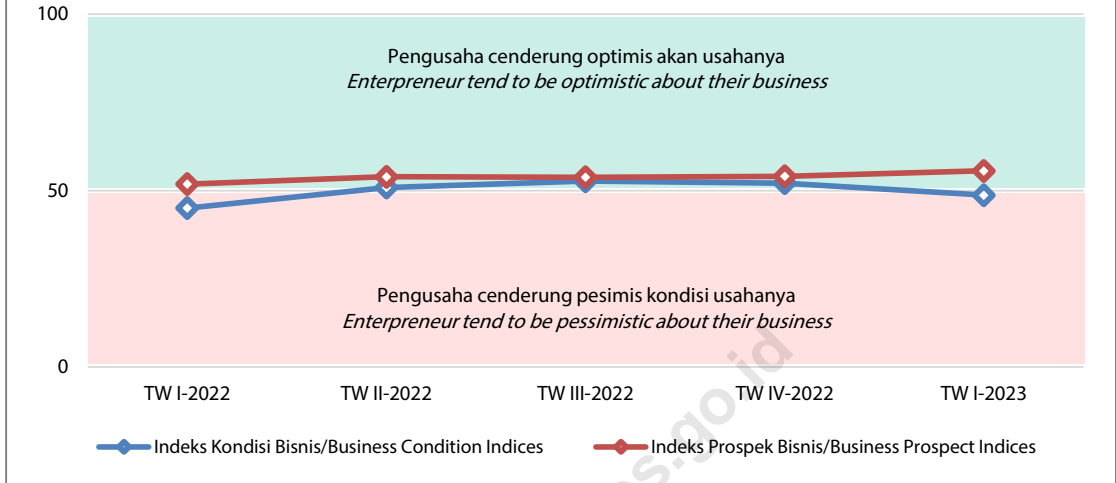
The value of construction works completed index in the first quarter of 2022 was 143.25 and 150.25 in the first quarter of 2023. This shows that the value of construction works completed in the first quarter of 2023 grew by 4.88 percent compared to the same quarter in 2022 (y-on-y). Compared to the previous quarter (q-to-q), the value of construction works completed index contracted by 2.96 percent. This growth rate has slowed down when compared to q-to-q growth in the first quarter of 2022, which contracted by 2.63 percent.

BUSINESS CONDITION AND PROSPECT

During the 2022 period, the majority of construction entrepreneurs assumed that their business conditions declined in the first quarter of 2022 and tended to be optimistic that they would have better prospects in the second quarter of 2022. It was reflected in the business condition indices that were lower than 50 and the business prospect indices that were higher than 50. The business condition and prospect indices were 45.05 and 51.88 in the first quarter of 2022.

Linearly to 2023, the majority of construction entrepreneurs thought their business conditions declined in the first quarter of 2023 and were optimistic that they would continue to improve in the second quarter of 2023. It was reflected in the business condition indices that were lower than 50 and the business prospect indices that were higher than 50. In the first quarter of 2023, the business condition and prospect indicators were 48.71 and 55.63. Figure 9 shows the fluctuation of the business condition and prospect indices.

Gambar/Figure 9
Indeks Kondisi dan Prospek Bisnis
Business Conditions and Business Prospect Indices



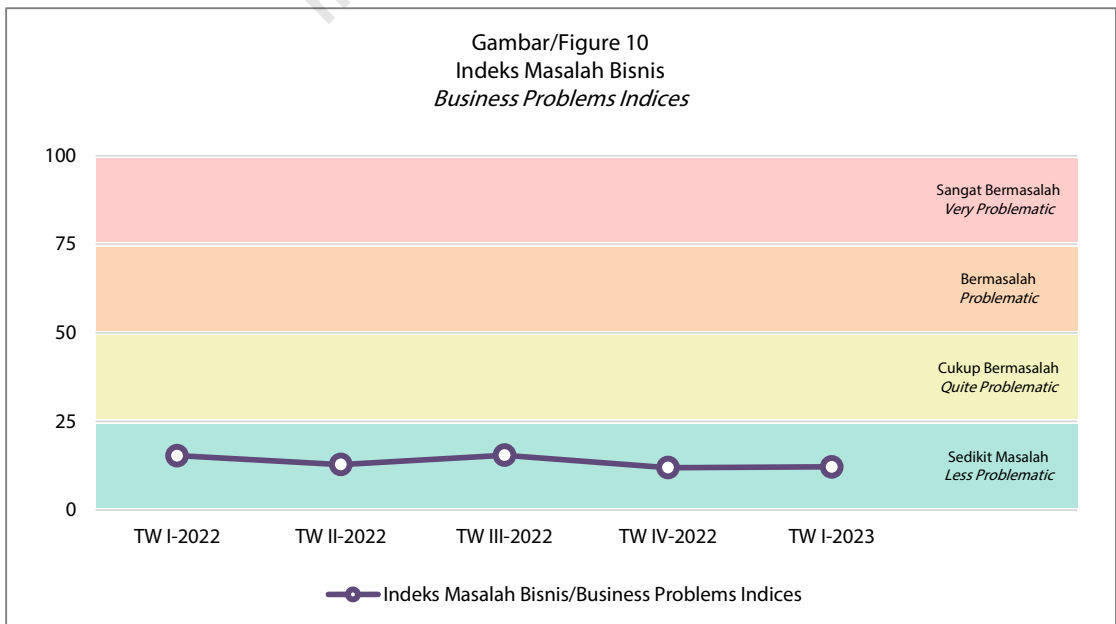
MASALAH BISNIS

Pengusaha menganggap sedikit bermasalah dalam menjalankan bisnisnya dibanding triwulan sebelumnya. Hal ini ditunjukkan oleh Indeks Masalah Bisnis (IMB) yang kurang dari 25. Fluktuasi nilai indeks masalah bisnis ditunjukkan pada Gambar 10.

BUSINESS PROBLEMS

Construction entrepreneurs still faced a few problems running their businesses compared to the previous quarter. This is indicated by the business problems index (IMB), which is less than 25. Figure 10 shows the fluctuation of the business problem indices.

Gambar/Figure 10
Indeks Masalah Bisnis
Business Problems Indices



Indeks Masalah Bisnis pada triwulan I tahun 2023 sebesar 12,15, lebih rendah jika dibandingkan dengan periode yang sama pada tahun 2022, yaitu 15,32. Jika dijabarkan menurut variabelnya, tiga masalah utama yang dihadapi oleh para pengusaha yaitu tingkat persaingan yang tinggi, permintaan jasa konstruksi yang menurun, dan harga bahan bangunan yang mengalami peningkatan.

Hubungan Kondisi, Prospek dan Masalah Bisnis pada triwulan I tahun 2023 ini menunjukkan angka indeks yang cukup signifikan, kondisi bisnis 48,71 (<50), prospek bisnis 55,65 (>50) dan diikuti masalah bisnis 12,15 (<25). Hal ini menunjukkan bahwa pengusaha jasa konstruksi cenderung optimis di masa yang akan datang.

The business problems index in the first quarter of 2023 was 12.15, lower than the same period in the first quarter of 2022, which was 15.32. The data indicated that construction entrepreneurs faced three significant issues: fierce competition among themselves, a decline in demand, and increased construction material price.

The relationship between business conditions, prospects, and problems indices in the first quarter of 2023 shows a fairly significant index number, with business conditions at 48.71 (<50), business prospects at 55.65 (>50), and business problems at 12.15 (<25). This shows that construction service entrepreneurs tend to be optimistic about the future.

TABEL : 1.1 Indikator Konstruksi, Triwulan I/2022 - I/2023
TABLE : 1.1 Construction Indicators, 1st Quarter 2022 - 1st Quarter 2023

INDONESIA

Uraian Description	Triwulan / Quarter				
	I-2022	II-2022	III-2022	IV-2022	I-2023
(1)	(2)	(3)	(4)	(5)	(6)
Indeks Konstruksi / Construction Indices (2016=100)					
Pekerja Tetap / Permanent Workers	105,96	106,04	106,33	107,23	107,03
Pertumbuhan / Growth (%)	-0,39	0,07	0,27	0,85	-0,19
Hari-Orang / Man-days	122,48	122,63	124,29	126,65	125,10
Pertumbuhan / Growth (%)	-1,09	0,12	1,35	1,90	-1,23
Balas Jasa dan Upah / Compensation and Wages	144,75	145,55	149,77	155,55	151,15
Pertumbuhan / Growth (%)	-2,23	0,56	2,89	3,86	-2,83
• Balas Jasa Pekerja Tetap / Compensation of Permanent Worker	132,85	133,50	137,20	142,26	138,85
Pertumbuhan / Growth (%)	-2,04	0,49	2,77	3,69	-2,40
• Upah Pekerja Tidak Tetap/Harian / Wages of Casual Worker	149,57	150,38	154,80	160,86	156,08
Pertumbuhan / Growth (%)	-2,28	0,54	2,94	3,92	-2,97
Nilai Konstruksi yang Diselesaikan / Value of Construction Works Completed	143,25	144,04	148,57	154,83	150,25
Pertumbuhan / Growth (%)	-2,63	0,55	3,15	4,21	-2,96
• Nilai Konstruksi Gedung / Value of Building Construction	133,72	134,19	138,43	144,30	139,86
Pertumbuhan / Growth (%)	-2,82	0,35	3,16	4,24	-3,08
• Nilai Konstruksi Sipil / Value of Civil Construction	152,01	153,10	157,90	164,59	159,80
Pertumbuhan / Growth (%)	-2,53	0,72	3,13	4,23	-2,91
• Nilai Konstruksi Khusus / Value of Special Construction	131,74	132,01	136,20	141,64	137,59
Pertumbuhan / Growth (%)	-2,52	0,21	3,17	4,00	-2,86
Median / Median					
Banyaknya Pekerja Tetap / Permanent Workers	4	4	4	4	4
Balas Jasa Pekerja Tetap per Bulan (Ribuan Rupiah) Compensation of Permanent Workers per Month (Thousand Rupiah)	2 943	2 950	2 970	2 970	2 980
Upah Pekerja Tidak Tetap/Harian per Hari (Ribuan Rupiah) Wages of Casual Worker per Day (Thousand Rupiah)	112	112	112	112	120
Upah Kepala Tukang per Hari (Ribuan Rupiah) Wages of Foreman per Day (Thousand Rupiah)	150	150	150	150	150
Upah Tukang per Hari (Ribuan Rupiah) Wages of Construction Handyman per Day (Thousand Rupiah)	120	120	120	125	125
Upah Pembantu Tukang per Hari (Ribuan Rupiah) Wages of Construction Handyman Assistant per Day (Thousand Rupiah)	100	100	100	100	100

TABEL : 1.2 Indeks Kondisi, Prospek, dan Masalah Bisnis Konstruksi, Triwulan IV/2022 - I/2023
TABLE : 1.2 Construction Business Condition, Prospect, and Problems Indices, 4th Quarter 2022 - 1st Quarter 2023

INDONESIA

Variabel Indeks Kondisi dan Prospek Bisnis <i>Variable of Business Condition and Prospect Indices</i>	Kondisi <i>Condition</i> IV-2022	Prospek <i>Prospect</i> I-2023	Kondisi <i>Condition</i> I-2023	Prospek <i>Prospect</i> II-2023
Pendapatan Usaha <i>Business Revenue</i>	51,12	54,36	44,38	57,80
Nilai Pekerjaan/Konstruksi yang Diselesaikan <i>Value of Construction Works Completed</i>	52,07	54,95	48,72	58,59
Order Bahan Bangunan/Material dan Komponen Lainnya <i>Ordering Construction Materials and Other Components</i>	51,82	54,76	46,54	57,35
Harga Bahan Bangunan/Material dan Komponen Lainnya <i>Price of Construction Materials and Other Components</i>	60,59	59,60	59,96	60,32
Jumlah Pekerja Tetap, Kontrak, dan Outsourcing <i>Number of Permanent Worker, Contract Labour, and Outsourcing</i>	50,21	52,07	48,12	51,94
Rata-Rata Gaji Pekerja Tetap, Kontrak, dan Outsourcing <i>Average Compensation of Permanent, Contract and Outsourced Workers</i>	50,82	52,92	49,70	53,22
Jumlah Pekerja Tidak Tetap/Harian <i>Number of Casual Workers</i>	49,77	51,59	44,69	52,94
Upah Pekerja Tidak Tetap/Harian per Hari <i>Daily Wages of Casual Workers</i>	50,59	52,24	47,60	52,88
Indeks Kondisi dan Prospek Bisnis <i>Business Condition and Prospect Indices</i>	52,12	54,06	48,71	55,63
Variabel Indeks Masalah Bisnis <i>Variable of Business Problems Indices</i>	IV-2022	I-2023		
Akses Kredit <i>Credit Access</i>	5,53	5,34		
Suku Bunga Pinjaman/Kredit <i>Interest Rate</i>	6,67	6,77		
Harga Bahan Bangunan/Material dan Komponen Lainnya <i>Prices of Construction Materials and Other Components</i>	14,93	12,69		
Permintaan Jasa Konstruksi Secara Umum <i>Demand of Construction Services in General</i>	16,61	17,59		
Persaingan Usaha <i>Business Competition</i>	18,00	19,08		
Pasokan Bahan Bangunan/Material dan Komponen Lainnya <i>Supply of Construction Materials and Other Components</i>	7,95	6,66		
SDM yang Terampil/Ahli <i>Skilled and Professional Human Resources</i>	4,91	5,27		
Birokrasi Administrasi Pemerintah <i>Government Administration and Bureaucracy</i>	9,20	10,11		
Politik dan Keamanan <i>Politics and Security</i>	6,24	7,30		
Kesehatan dan Keselamatan Kerja (K3) <i>Work Health and Safety</i>	4,45	4,20		
Indeks Masalah Bisnis <i>Business Problems Indices</i>	11,94	12,15		

TABEL : 2.1 Indikator Konstruksi, Triwulan I/2022 - I/2023
TABLE : 2.1 Construction Indicators, 1st Quarter 2022 - 1st Quarter 2023

PROVINSI/PROVINCE : ACEH

Uraian Description	Triwulan / Quarter				
	I-2022	II-2022	III-2022	IV-2022	I-2023
(1)	(2)	(3)	(4)	(5)	(6)
Indeks Konstruksi / Construction Indices (2016=100)					
Pekerja Tetap / Permanent Workers	104,80	104,78	104,94	106,16	106,11
Pertumbuhan / Growth (%)	-0,76	-0,02	0,16	1,16	-0,05
Hari-Orang / Man-days	126,06	125,99	126,91	130,59	127,58
Pertumbuhan / Growth (%)	-0,67	-0,05	0,73	2,90	-2,30
Balas Jasa dan Upah / Compensation and Wages	138,24	137,95	139,81	146,05	141,48
Pertumbuhan / Growth (%)	-0,58	-0,21	1,34	4,46	-3,13
• Balas Jasa Pekerja Tetap / Compensation of Permanent Worker	134,75	134,71	136,27	141,16	138,82
Pertumbuhan / Growth (%)	-0,88	-0,03	1,16	3,59	-1,66
• Upah Pekerja Tidak Tetap/Harian / Wages of Casual Worker	139,50	139,12	141,08	147,80	142,44
Pertumbuhan / Growth (%)	-0,48	-0,27	1,41	4,77	-3,63
Nilai Konstruksi yang Diselesaikan / Value of Construction Works Completed	137,51	137,14	139,86	147,96	142,37
Pertumbuhan / Growth (%)	-0,52	-0,27	1,99	5,79	-3,77
Median / Median					
Banyaknya Pekerja Tetap / Permanent Workers	4	4	4	4	4
Balas Jasa Pekerja Tetap per Bulan (Ribuan Rupiah) Compensation of Permanent Worker per Month (Thousand Rupiah)	2 750	2 775	2 775	2 800	2 800
Upah Pekerja Tidak Tetap/Harian per Hari (Ribuan Rupiah) Wages of Casual Worker per Day (Thousand Rupiah)	100	100	100	100	100
Upah Kepala Tukang per Hari (Ribuan Rupiah) Wages of Foreman per Day (Thousand Rupiah)	150	150	150	150	150
Upah Tukang per Hari (Ribuan Rupiah) Wages of Construction Handyman per Day (Thousand Rupiah)	120	120	120	120	120
Upah Pembantu Tukang per Hari (Ribuan Rupiah) Wages of Construction Handyman Assistant per Day (Thousand Rupiah)	100	100	100	100	100

TABEL 2.2 Indeks Kondisi, Prospek, dan Masalah Bisnis Konstruksi, Triwulan IV/2022 - I/2023
TABLE : 2.2 *Construction Business Condition, Prospect, and Problems Indices, 4th Quarter 2022 - 1st Quarter 2023*

PROVINSI/PROVINCE : ACEH

Variabel Indeks Kondisi dan Prospek Bisnis <i>Variable of Business Condition and Prospect Indices</i>	Kondisi <i>Condition</i> IV-2022	Prospek <i>Prospect</i> I-2023	Kondisi <i>Condition</i> I-2023	Prospek <i>Prospect</i> II-2023
Pendapatan Usaha <i>Business Revenue</i>	43,98	57,83	37,50	33,33
Nilai Pekerjaan/Konstruksi yang Diselesaikan <i>Value of Construction Works Completed</i>	46,99	57,83	36,11	33,33
Order Bahan Bangunan/Material dan Komponen Lainnya <i>Ordering Construction Materials and Other Components</i>	44,58	51,20	41,67	38,89
Harga Bahan Bangunan/Material dan Komponen Lainnya <i>Price of Construction Materials and Other Components</i>	57,23	56,02	72,22	66,67
Jumlah Pekerja Tetap, Kontrak, dan Outsourcing <i>Number of Permanent Worker, Contract Labour, and Outsourcing</i>	42,17	53,61	47,22	41,67
Rata-Rata Gaji Pekerja Tetap, Kontrak, dan Outsourcing <i>Average Compensation of Permanent, Contract and Outsourced Workers</i>	50,00	57,23	47,22	43,06
Jumlah Pekerja Tidak Tetap/Harian <i>Number of Casual Workers</i>	44,58	50,00	40,28	37,50
Upah Pekerja Tidak Tetap/Harian per Hari <i>Daily Wages of Casual Workers</i>	49,40	50,60	43,06	41,67
Indeks Kondisi dan Prospek Bisnis <i>Business Condition and Prospect Indices</i>	47,36	54,29	45,66	42,01
Variabel Indeks Masalah Bisnis <i>Variable of Business Problems Indices</i>	IV-2022	I-2023		
Akses Kredit <i>Credit Access</i>	7,53	9,03		
Suku Bunga Pinjaman/Kredit <i>Interest Rate</i>	8,43	11,81		
Harga Bahan Bangunan/Material dan Komponen Lainnya <i>Prices of Construction Materials and Other Components</i>	15,96	15,97		
Permintaan Jasa Konstruksi Secara Umum <i>Demand of Construction Services in General</i>	14,16	20,83		
Persaingan Usaha <i>Business Competition</i>	18,37	19,44		
Pasokan Bahan Bangunan/Material dan Komponen Lainnya <i>Supply of Construction Materials and Other Components</i>	8,73	12,50		
SDM yang Terampil/Ahli <i>Skilled and Professional Human Resources</i>	3,92	9,72		
Birokrasi Administrasi Pemerintah <i>Government Administration and Bureaucracy</i>	7,53	22,22		
Politik dan Keamanan <i>Politics and Security</i>	6,02	6,94		
Kesehatan dan Keselamatan Kerja (K3) <i>Work Health and Safety</i>	3,01	6,25		
Indeks Masalah Bisnis <i>Business Problems Indices</i>	11,90	15,74		

TABEL : 3.1 Indikator Konstruksi, Triwulan I/2022 - I/2023
TABLE : 3.1 Construction Indicators, 1st Quarter 2022 - 1st Quarter 2023

PROVINSI/PROVINCE : SUMATERA UTARA

Uraian <i>Description</i>	Triwulan / Quarter				
	I-2022	II-2022	III-2022	IV-2022	I-2023
(1)	(2)	(3)	(4)	(5)	(6)
Indeks Konstruksi / Construction Indices (2016=100)					
Pekerja Tetap / <i>Permanent Workers</i>	106,92	107,05	107,27	107,71	107,32
Pertumbuhan / <i>Growth (%)</i>	-0,56	0,12	0,20	0,41	-0,36
Hari-Orang / <i>Man-days</i>	129,84	130,10	131,49	133,94	131,67
Pertumbuhan / <i>Growth (%)</i>	-0,68	0,20	1,07	1,86	-1,70
Balas Jasa dan Upah / <i>Compensation and Wages</i>	142,18	142,50	146,99	152,30	148,77
Pertumbuhan / <i>Growth (%)</i>	-2,74	0,22	3,15	3,62	-2,32
• Balas Jasa Pekerja Tetap / <i>Compensation of Permanent Worker</i>	127,57	127,74	131,61	135,66	133,86
Pertumbuhan / <i>Growth (%)</i>	-2,01	0,13	3,03	3,08	-1,33
• Upah Pekerja Tidak Tetap/Harian / <i>Wages of Casual Worker</i>	148,55	148,93	153,69	159,55	155,27
Pertumbuhan / <i>Growth (%)</i>	-3,01	0,26	3,19	3,82	-2,69
Nilai Konstruksi yang Diselesaikan / <i>Value of Construction Works Completed</i>	147,25	147,60	153,47	159,54	155,58
Pertumbuhan / <i>Growth (%)</i>	-3,10	0,24	3,98	3,96	-2,48
Median / Median					
Banyaknya Pekerja Tetap / <i>Permanent Workers</i>	3	3	3	3	2
Balas Jasa Pekerja Tetap per Bulan (Ribuan Rupiah) <i>Compensation of Permanent Worker per Month (Thousand Rupiah)</i>	3 000	3 000	3 000	3 000	3 000
Upah Pekerja Tidak Tetap/Harian per Hari (Ribuan Rupiah) <i>Wages of Casual Worker per Day (Thousand Rupiah)</i>	100	100	110	110	120
Upah Kepala Tukang per Hari (Ribuan Rupiah) <i>Wages of Foreman per Day (Thousand Rupiah)</i>	150	150	150	150	150
Upah Tukang per Hari (Ribuan Rupiah) <i>Wages of Construction Handyman per Day (Thousand Rupiah)</i>	130	130	130	130	130
Upah Pembantu Tukang per Hari (Ribuan Rupiah) <i>Wages of Construction Handyman Assistant per Day (Thousand Rupiah)</i>	100	100	100	100	100

TABEL 3.2 Indeks Kondisi, Prospek, dan Masalah Bisnis Konstruksi, Triwulan IV/2022 - I/2023
TABLE *Construction Business Condition, Prospect, and Problems Indices, 4th Quarter 2022 - 1st Quarter 2023*

PROVINSI/PROVINCE : SUMATERA UTARA

Variabel Indeks Kondisi dan Prospek Bisnis <i>Variable of Business Condition and Prospect Indices</i>	Kondisi <i>Condition</i> IV-2022	Prospek <i>Prospect</i> I-2023	Kondisi <i>Condition</i> I-2023	Prospek <i>Prospect</i> II-2023
Pendapatan Usaha <i>Business Revenue</i>	36,00	62,50	50,00	67,65
Nilai Pekerjaan/Konstruksi yang Diselesaikan <i>Value of Construction Works Completed</i>	37,00	61,00	50,00	67,65
Order Bahan Bangunan/Material dan Komponen Lainnya <i>Ordering Construction Materials and Other Components</i>	37,50	62,50	50,00	64,71
Harga Bahan Bangunan/Material dan Komponen Lainnya <i>Price of Construction Materials and Other Components</i>	61,50	54,00	58,82	41,18
Jumlah Pekerja Tetap, Kontrak, dan Outsourcing <i>Number of Permanent Worker, Contract Labour, and Outsourcing</i>	45,00	52,50	50,00	54,41
Rata-Rata Gaji Pekerja Tetap, Kontrak, dan Outsourcing <i>Average Compensation of Permanent, Contract and Outsourced Workers</i>	51,00	52,50	50,00	50,00
Jumlah Pekerja Tidak Tetap/Harian <i>Number of Casual Workers</i>	38,50	56,00	41,18	51,47
Upah Pekerja Tidak Tetap/Harian per Hari <i>Daily Wages of Casual Workers</i>	44,50	57,50	51,47	50,00
Indeks Kondisi dan Prospek Bisnis <i>Business Condition and Prospect Indices</i>	43,88	57,31	50,18	55,88

Variabel Indeks Masalah Bisnis <i>Variable of Business Problems Indices</i>	IV-2022	I-2023
Akses Kredit <i>Credit Access</i>	10,75	3,68
Suku Bunga Pinjaman/Kredit <i>Interest Rate</i>	11,25	3,68
Harga Bahan Bangunan/Material dan Komponen Lainnya <i>Prices of Construction Materials and Other Components</i>	17,75	9,56
Permintaan Jasa Konstruksi Secara Umum <i>Demand of Construction Services in General</i>	28,25	20,59
Persaingan Usaha <i>Business Competition</i>	25,75	22,79
Pasokan Bahan Bangunan/Material dan Komponen Lainnya <i>Supply of Construction Materials and Other Components</i>	10,25	5,15
SDM yang Terampil/Ahli <i>Skilled and Professional Human Resources</i>	1,75	5,88
Birokrasi Administrasi Pemerintah <i>Government Administration and Bureaucracy</i>	10,25	15,44
Politik dan Keamanan <i>Politics and Security</i>	1,75	4,41
Kesehatan dan Keselamatan Kerja (K3) <i>Work Health and Safety</i>	1,50	5,15
Indeks Masalah Bisnis <i>Business Problems Indices</i>	18,76	14,61

TABEL : 4.1 Indikator Konstruksi, Triwulan I/2022 - I/2023
TABLE : 4.1 Construction Indicators, 1st Quarter 2022 - 1st Quarter 2023

PROVINSI/PROVINCE : SUMATERA BARAT

Uraian <i>Description</i>	Triwulan / Quarter				
	I-2022	II-2022	III-2022	IV-2022	I-2023
(1)	(2)	(3)	(4)	(5)	(6)
Indeks Konstruksi / Construction Indices (2016=100)					
Pekerja Tetap / <i>Permanent Workers</i>	106,33	106,55	106,93	107,68	107,00
Pertumbuhan / <i>Growth (%)</i>	-0,13	0,21	0,35	0,71	-0,63
Hari-Orang / <i>Man-days</i>	130,35	131,01	132,23	134,46	130,73
Pertumbuhan / <i>Growth (%)</i>	-1,42	0,50	0,93	1,69	-2,78
Balas Jasa dan Upah / <i>Compensation and Wages</i>	141,74	143,11	146,34	151,54	146,87
Pertumbuhan / <i>Growth (%)</i>	-3,70	0,96	2,26	3,55	-3,08
• Balas Jasa Pekerja Tetap / <i>Compensation of Permanent Worker</i>	132,02	132,36	134,65	138,93	136,05
Pertumbuhan / <i>Growth (%)</i>	-1,84	0,25	1,74	3,18	-2,08
• Upah Pekerja Tidak Tetap/Harian / <i>Wages of Casual Worker</i>	144,28	145,91	149,39	154,82	149,70
Pertumbuhan / <i>Growth (%)</i>	-4,13	1,13	2,38	3,64	-3,31
Nilai Konstruksi yang Diselesaikan / <i>Value of Construction Works Completed</i>	140,44	141,90	145,64	151,20	145,68
Pertumbuhan / <i>Growth (%)</i>	-4,55	1,05	2,63	3,82	-3,65
Median / Median					
Banyaknya Pekerja Tetap / <i>Permanent Workers</i>	3	3	2	2	3
Balas Jasa Pekerja Tetap per Bulan (Ribuan Rupiah) <i>Compensation of Permanent Worker per Month (Thousand Rupiah)</i>	2 875	2 875	2 875	2 875	2 875
Upah Pekerja Tidak Tetap/Harian per Hari (Ribuan Rupiah) <i>Wages of Casual Worker per Day (Thousand Rupiah)</i>	100	100	100	100	110
Upah Kepala Tukang per Hari (Ribuan Rupiah) <i>Wages of Foreman per Day (Thousand Rupiah)</i>	150	150	150	150	150
Upah Tukang per Hari (Ribuan Rupiah) <i>Wages of Construction Handyman per Day (Thousand Rupiah)</i>	120	120	120	120	120
Upah Pembantu Tukang per Hari (Ribuan Rupiah) <i>Wages of Construction Handyman Assistant per Day (Thousand Rupiah)</i>	100	100	100	100	100

TABEL : 4.2 Indeks Kondisi, Prospek, dan Masalah Bisnis Konstruksi, Triwulan IV/2022 - I/2023
TABLE : 4.2 *Construction Business Condition, Prospect, and Problems Indices, 4th Quarter 2022 - 1st Quarter 2023*

PROVINSI/PROVINCE : SUMATERA BARAT

Variabel Indeks Kondisi dan Prospek Bisnis <i>Variable of Business Condition and Prospect Indices</i>	Kondisi <i>Condition</i> IV-2022	Prospek <i>Prospect</i> I-2023	Kondisi <i>Condition</i> I-2023	Prospek <i>Prospect</i> II-2023
Pendapatan Usaha <i>Business Revenue</i>	48,05	50,65	36,57	47,01
Nilai Pekerjaan/Konstruksi yang Diselesaikan <i>Value of Construction Works Completed</i>	47,40	48,05	46,27	54,48
Order Bahan Bangunan/Material dan Komponen Lainnya <i>Ordering Construction Materials and Other Components</i>	46,75	48,70	44,03	52,99
Harga Bahan Bangunan/Material dan Komponen Lainnya <i>Price of Construction Materials and Other Components</i>	60,39	57,14	55,22	61,19
Jumlah Pekerja Tetap, Kontrak, dan Outsourcing <i>Number of Permanent Worker, Contract Labour, and Outsourcing</i>	45,45	46,10	44,03	49,25
Rata-Rata Gaji Pekerja Tetap, Kontrak, dan Outsourcing <i>Average Compensation of Permanent, Contract and Outsourced Workers</i>	46,10	46,75	48,51	51,49
Jumlah Pekerja Tidak Tetap/Harian <i>Number of Casual Workers</i>	46,75	48,05	43,28	52,99
Upah Pekerja Tidak Tetap/Harian per Hari <i>Daily Wages of Casual Workers</i>	46,10	48,05	43,28	49,25
Indeks Kondisi dan Prospek Bisnis <i>Business Condition and Prospect Indices</i>	48,38	49,19	45,15	52,33
Variabel Indeks Masalah Bisnis <i>Variable of Business Problems Indices</i>	IV-2022	I-2023		
Akses Kredit <i>Credit Access</i>	2,27	6,34		
Suku Bunga Pinjaman/Kredit <i>Interest Rate</i>	1,62	5,60		
Harga Bahan Bangunan/Material dan Komponen Lainnya <i>Prices of Construction Materials and Other Components</i>	6,82	13,81		
Permintaan Jasa Konstruksi Secara Umum <i>Demand of Construction Services in General</i>	14,94	14,18		
Persaingan Usaha <i>Business Competition</i>	18,51	15,30		
Pasokan Bahan Bangunan/Material dan Komponen Lainnya <i>Supply of Construction Materials and Other Components</i>	2,60	4,85		
SDM yang Terampil/Ahli <i>Skilled and Professional Human Resources</i>	1,62	2,24		
Birokrasi Administrasi Pemerintah <i>Government Administration and Bureaucracy</i>	9,42	10,45		
Politik dan Keamanan <i>Politics and Security</i>	5,19	10,07		
Kesehatan dan Keselamatan Kerja (K3) <i>Work Health and Safety</i>	2,27	2,61		
Indeks Masalah Bisnis <i>Business Problems Indices</i>	11,49	11,04		

TABEL : 5.1 Indikator Konstruksi, Triwulan I/2022 - I/2023
TABLE : 5.1 Construction Indicators, 1st Quarter 2022 - 1st Quarter 2023

PROVINSI/PROVINCE : RIAU

Uraian Description	Triwulan / Quarter				
	I-2022	II-2022	III-2022	IV-2022	I-2023
(1)	(2)	(3)	(4)	(5)	(6)
Indeks Konstruksi / Construction Indices (2016=100)					
Pekerja Tetap / Permanent Workers	107,91	107,94	108,22	108,35	108,28
Pertumbuhan / Growth (%)	-0,13	0,03	0,26	0,12	-0,06
Hari-Orang / Man-days	133,20	133,40	134,90	135,75	135,13
Pertumbuhan / Growth (%)	-1,84	0,15	1,12	0,64	-0,46
Balas Jasa dan Upah / Compensation and Wages	146,10	146,49	151,15	153,09	152,60
Pertumbuhan / Growth (%)	-3,04	0,27	3,18	1,28	-0,32
• Balas Jasa Pekerja Tetap / Compensation of Permanent Worker	123,80	123,90	127,35	128,89	128,50
Pertumbuhan / Growth (%)	-2,14	0,08	2,79	1,21	-0,30
• Upah Pekerja Tidak Tetap/Harian / Wages of Casual Worker	151,52	151,99	156,95	158,98	158,47
Pertumbuhan / Growth (%)	-3,22	0,31	3,26	1,29	-0,32
Nilai Konstruksi yang Diselesaikan / Value of Construction Works Completed	149,22	149,66	155,61	157,64	157,11
Pertumbuhan / Growth (%)	-4,47	0,30	3,97	1,31	-0,33
Median / Median					
Banyaknya Pekerja Tetap / Permanent Workers	3	3	2	2	3
Balas Jasa Pekerja Tetap per Bulan (Ribu Rupiah) Compensation of Permanent Worker per Month (Thousand Rupiah)	3 000	3 000	3 000	3 000	3 136
Upah Pekerja Tidak Tetap/Harian per Hari (Ribu Rupiah) Wages of Casual Worker per Day (Thousand Rupiah)	120	120	120	120	120
Upah Kepala Tukang per Hari (Ribu Rupiah) Wages of Foreman per Day (Thousand Rupiah)	150	150	150	150	150
Upah Tukang per Hari (Ribu Rupiah) Wages of Construction Handyman per Day (Thousand Rupiah)	130	130	130	130	130
Upah Pembantu Tukang per Hari (Ribu Rupiah) Wages of Construction Handyman Assistant per Day (Thousand Rupiah)	110	110	110	110	110

TABEL : 5.2 Indeks Kondisi, Prospek, dan Masalah Bisnis Konstruksi, Triwulan IV/2022 - I/2023
TABLE : 5.2 *Construction Business Condition, Prospect, and Problems Indices, 4th Quarter 2022 - 1st Quarter 2023*

PROVINSI/PROVINCE : RIAU

Variabel Indeks Kondisi dan Prospek Bisnis <i>Variable of Business Condition and Prospect Indices</i>	Kondisi <i>Condition</i> IV-2022	Prospek <i>Prospect</i> I-2023	Kondisi <i>Condition</i> I-2023	Prospek <i>Prospect</i> II-2023
Pendapatan Usaha <i>Business Revenue</i>	42,92	49,53	34,62	64,42
Nilai Pekerjaan/Konstruksi yang Diselesaikan <i>Value of Construction Works Completed</i>	42,45	51,89	41,35	61,54
Order Bahan Bangunan/Material dan Komponen Lainnya <i>Ordering Construction Materials and Other Components</i>	42,92	53,77	38,46	63,46
Harga Bahan Bangunan/Material dan Komponen Lainnya <i>Price of Construction Materials and Other Components</i>	57,55	63,21	64,42	58,65
Jumlah Pekerja Tetap, Kontrak, dan Outsourcing <i>Number of Permanent Worker, Contract Labour, and Outsourcing</i>	46,23	49,53	45,19	58,65
Rata-Rata Gaji Pekerja Tetap, Kontrak, dan Outsourcing <i>Average Compensation of Permanent, Contract and Outsourced Workers</i>	47,64	55,19	56,73	58,65
Jumlah Pekerja Tidak Tetap/Harian <i>Number of Casual Workers</i>	44,34	55,66	39,42	58,65
Upah Pekerja Tidak Tetap/Harian per Hari <i>Daily Wages of Casual Workers</i>	50,00	55,19	49,04	58,65
Indeks Kondisi dan Prospek Bisnis <i>Business Condition and Prospect Indices</i>	46,76	54,25	46,15	60,34
Variabel Indeks Masalah Bisnis <i>Variable of Business Problems Indices</i>	IV-2022	I-2023		
Akses Kredit <i>Credit Access</i>	3,54	2,88		
Suku Bunga Pinjaman/Kredit <i>Interest Rate</i>	4,72	3,85		
Harga Bahan Bangunan/Material dan Komponen Lainnya <i>Prices of Construction Materials and Other Components</i>	17,45	12,98		
Permintaan Jasa Konstruksi Secara Umum <i>Demand of Construction Services in General</i>	22,64	28,85		
Persaingan Usaha <i>Business Competition</i>	25,71	39,42		
Pasokan Bahan Bangunan/Material dan Komponen Lainnya <i>Supply of Construction Materials and Other Components</i>	8,02	8,17		
SDM yang Terampil/Ahli <i>Skilled and Professional Human Resources</i>	4,95	4,81		
Birokrasi Administrasi Pemerintah <i>Government Administration and Bureaucracy</i>	13,68	20,19		
Politik dan Keamanan <i>Politics and Security</i>	8,73	14,90		
Kesehatan dan Keselamatan Kerja (K3) <i>Work Health and Safety</i>	5,66	1,92		
Indeks Masalah Bisnis <i>Business Problems Indices</i>	16,48	23,93		

TABEL : 6.1 Indikator Konstruksi, Triwulan I/2022 - I/2023
TABLE : 6.1 Construction Indicators, 1st Quarter 2022 - 1st Quarter 2023

PROVINSI/PROVINCE : JAMBI

Uraian <i>Description</i>	Triwulan / Quarter				
	I-2022	II-2022	III-2022	IV-2022	I-2023
(1)	(2)	(3)	(4)	(5)	(6)
Indeks Konstruksi / Construction Indices (2016=100)					
Pekerja Tetap / <i>Permanent Workers</i>	108,35	108,38	108,57	108,84	108,56
Pertumbuhan / <i>Growth (%)</i>	0,86	0,03	0,18	0,25	-0,26
Hari-Orang / <i>Man-days</i>	120,04	120,09	121,15	122,21	121,22
Pertumbuhan / <i>Growth (%)</i>	0,51	0,04	0,89	0,87	-0,81
Balas Jasa dan Upah / <i>Compensation and Wages</i>	138,30	138,36	140,79	143,18	139,83
Pertumbuhan / <i>Growth (%)</i>	1,66	0,04	1,76	1,70	-2,34
• Balas Jasa Pekerja Tetap / <i>Compensation of Permanent Worker</i>	141,58	141,61	144,20	146,15	144,36
Pertumbuhan / <i>Growth (%)</i>	4,81	0,02	1,83	1,35	-1,23
• Upah Pekerja Tidak Tetap/Harian / <i>Wages of Casual Worker</i>	137,58	137,65	140,04	142,52	138,83
Pertumbuhan / <i>Growth (%)</i>	0,98	0,05	1,74	1,78	-2,59
Nilai Konstruksi yang Diselesaikan / <i>Value of Construction Works Completed</i>	132,02	132,04	134,41	136,82	133,95
Pertumbuhan / <i>Growth (%)</i>	0,45	0,02	1,79	1,79	-2,10
Median / Median					
Banyaknya Pekerja Tetap / <i>Permanent Workers</i>	3	3	3	3	5
Balas Jasa Pekerja Tetap per Bulan (Ribuan Rupiah) <i>Compensation of Permanent Worker per Month (Thousand Rupiah)</i>	2 400	2 500	2 500	2 667	2 700
Upah Pekerja Tidak Tetap/Harian per Hari (Ribuan Rupiah) <i>Wages of Casual Worker per Day (Thousand Rupiah)</i>	105	110	120	120	130
Upah Kepala Tukang per Hari (Ribuan Rupiah) <i>Wages of Foreman per Day (Thousand Rupiah)</i>	160	160	160	160	160
Upah Tukang per Hari (Ribuan Rupiah) <i>Wages of Construction Handyman per Day (Thousand Rupiah)</i>	125	130	132	132	132
Upah Pembantu Tukang per Hari (Ribuan Rupiah) <i>Wages of Construction Handyman Assistant per Day (Thousand Rupiah)</i>	100	100	110	110	110

TABEL : 6.2 Indeks Kondisi, Prospek, dan Masalah Bisnis Konstruksi, Triwulan IV/2022 - I/2023
TABLE : 6.2 *Construction Business Condition, Prospect, and Problems Indices, 4th Quarter 2022 - 1st Quarter 2023*

PROVINSI/PROVINCE : JAMBI

Variabel Indeks Kondisi dan Prospek Bisnis <i>Variable of Business Condition and Prospect Indices</i>	Kondisi <i>Condition</i> IV-2022	Prospek <i>Prospect</i> I-2023	Kondisi <i>Condition</i> I-2023	Prospek <i>Prospect</i> II-2023
Pendapatan Usaha <i>Business Revenue</i>	57,61	68,48	58,33	75,00
Nilai Pekerjaan/Konstruksi yang Diselesaikan <i>Value of Construction Works Completed</i>	59,78	69,57	58,33	75,00
Order Bahan Bangunan/Material dan Komponen Lainnya <i>Ordering Construction Materials and Other Components</i>	58,70	67,39	45,83	62,50
Harga Bahan Bangunan/Material dan Komponen Lainnya <i>Price of Construction Materials and Other Components</i>	67,39	64,13	62,50	58,33
Jumlah Pekerja Tetap, Kontrak, dan Outsourcing <i>Number of Permanent Worker, Contract Labour, and Outsourcing</i>	51,09	55,43	62,50	50,00
Rata-Rata Gaji Pekerja Tetap, Kontrak, dan Outsourcing <i>Average Compensation of Permanent, Contract and Outsourced Workers</i>	52,17	54,35	62,50	58,33
Jumlah Pekerja Tidak Tetap/Harian <i>Number of Casual Workers</i>	57,61	63,04	41,67	54,17
Upah Pekerja Tidak Tetap/Harian per Hari <i>Daily Wages of Casual Workers</i>	52,17	54,35	50,00	58,33
Indeks Kondisi dan Prospek Bisnis <i>Business Condition and Prospect Indices</i>	57,07	62,09	55,21	61,46
Variabel Indeks Masalah Bisnis <i>Variable of Business Problems Indices</i>	IV-2022	I-2023		
Akses Kredit <i>Credit Access</i>	7,61	2,08		
Suku Bunga Pinjaman/Kredit <i>Interest Rate</i>	2,72	2,08		
Harga Bahan Bangunan/Material dan Komponen Lainnya <i>Prices of Construction Materials and Other Components</i>	14,13	2,08		
Permintaan Jasa Konstruksi Secara Umum <i>Demand of Construction Services in General</i>	17,39	20,83		
Persaingan Usaha <i>Business Competition</i>	19,02	20,83		
Pasokan Bahan Bangunan/Material dan Komponen Lainnya <i>Supply of Construction Materials and Other Components</i>	4,35	8,33		
SDM yang Terampil/Ahli <i>Skilled and Professional Human Resources</i>	3,26	2,08		
Birokrasi Administrasi Pemerintah <i>Government Administration and Bureaucracy</i>	4,89	2,08		
Politik dan Keamanan <i>Politics and Security</i>	3,26	2,08		
Kesehatan dan Keselamatan Kerja (K3) <i>Work Health and Safety</i>	3,26	2,08		
Indeks Masalah Bisnis <i>Business Problems Indices</i>	12,57	14,99		

TABEL : 7.1 Indikator Konstruksi, Triwulan I/2022 - I/2023
TABLE : 7.1 Construction Indicators, 1st Quarter 2022 - 1st Quarter 2023

PROVINSI/PROVINCE : SUMATERA SELATAN

Uraian <i>Description</i>	Triwulan / Quarter				
	I-2022	II-2022	III-2022	IV-2022	I-2023
(1)	(2)	(3)	(4)	(5)	(6)
Indeks Konstruksi / Construction Indices (2016=100)					
Pekerja Tetap / <i>Permanent Workers</i>	108,24	108,05	108,31	108,94	108,87
Pertumbuhan / <i>Growth (%)</i>	-0,51	-0,17	0,24	0,58	-0,07
Hari-Orang / <i>Man-days</i>	131,23	130,55	131,36	132,57	132,18
Pertumbuhan / <i>Growth (%)</i>	-0,68	-0,51	0,61	0,93	-0,30
Balas Jasa dan Upah / <i>Compensation and Wages</i>	147,98	146,92	148,88	151,46	150,80
Pertumbuhan / <i>Growth (%)</i>	-1,52	-0,72	1,34	1,73	-0,43
• Balas Jasa Pekerja Tetap / <i>Compensation of Permanent Worker</i>	135,60	135,34	137,35	139,15	138,85
Pertumbuhan / <i>Growth (%)</i>	-1,62	-0,19	1,49	1,31	-0,22
• Upah Pekerja Tidak Tetap/Harian / <i>Wages of Casual Worker</i>	153,63	152,20	154,15	157,08	156,26
Pertumbuhan / <i>Growth (%)</i>	-1,48	-0,93	1,28	1,90	-0,52
Nilai Konstruksi yang Diselesaikan / <i>Value of Construction Works Completed</i>	161,76	160,28	162,81	165,98	164,93
Pertumbuhan / <i>Growth (%)</i>	-1,40	-0,92	1,58	1,94	-0,63
Median / Median					
Banyaknya Pekerja Tetap / <i>Permanent Workers</i>	4	4	4	4	5
Balas Jasa Pekerja Tetap per Bulan (Ribuan Rupiah) <i>Compensation of Permanent Worker per Month (Thousand Rupiah)</i>	3 300	3 300	3 300	3 300	3 451
Upah Pekerja Tidak Tetap/Harian per Hari (Ribuan Rupiah) <i>Wages of Casual Worker per Day (Thousand Rupiah)</i>	120	120	130	130	140
Upah Kepala Tukang per Hari (Ribuan Rupiah) <i>Wages of Foreman per Day (Thousand Rupiah)</i>	200	200	200	200	200
Upah Tukang per Hari (Ribuan Rupiah) <i>Wages of Construction Handyman per Day (Thousand Rupiah)</i>	150	150	150	150	150
Upah Pembantu Tukang per Hari (Ribuan Rupiah) <i>Wages of Construction Handyman Assistant per Day (Thousand Rupiah)</i>	100	100	100	100	100

TABEL 7.2 Indeks Kondisi, Prospek, dan Masalah Bisnis Konstruksi, Triwulan IV/2022 - I/2023
TABLE : 7.2 *Construction Business Condition, Prospect, and Problems Indices, 4th Quarter 2022 - 1st Quarter 2023*

PROVINSI/PROVINCE : SUMATERA SELATAN

Variabel Indeks Kondisi dan Prospek Bisnis <i>Variable of Business Condition and Prospect Indices</i>	Kondisi <i>Condition</i> IV-2022	Prospek <i>Prospect</i> I-2023	Kondisi <i>Condition</i> I-2023	Prospek <i>Prospect</i> II-2023
Pendapatan Usaha <i>Business Revenue</i>	45,97	45,56	48,91	54,35
Nilai Pekerjaan/Konstruksi yang Diselesaikan <i>Value of Construction Works Completed</i>	45,16	45,56	49,46	53,80
Order Bahan Bangunan/Material dan Komponen Lainnya <i>Ordering Construction Materials and Other Components</i>	45,97	45,56	48,91	52,17
Harga Bahan Bangunan/Material dan Komponen Lainnya <i>Price of Construction Materials and Other Components</i>	61,69	57,26	57,07	61,96
Jumlah Pekerja Tetap, Kontrak, dan Outsourcing <i>Number of Permanent Worker, Contract Labour, and Outsourcing</i>	51,21	49,60	47,28	51,63
Rata-Rata Gaji Pekerja Tetap, Kontrak, dan Outsourcing <i>Average Compensation of Permanent, Contract and Outsourced Workers</i>	49,60	50,00	47,28	52,17
Jumlah Pekerja Tidak Tetap/Harian <i>Number of Casual Workers</i>	50,40	49,19	46,20	50,54
Upah Pekerja Tidak Tetap/Harian per Hari <i>Daily Wages of Casual Workers</i>	51,61	49,60	46,74	51,09
Indeks Kondisi dan Prospek Bisnis <i>Business Condition and Prospect Indices</i>	50,20	49,04	48,98	53,46

Variabel Indeks Masalah Bisnis <i>Variable of Business Problems Indices</i>	IV-2022	I-2023
Akses Kredit <i>Credit Access</i>	9,68	11,14
Suku Bunga Pinjaman/Kredit <i>Interest Rate</i>	9,48	10,33
Harga Bahan Bangunan/Material dan Komponen Lainnya <i>Prices of Construction Materials and Other Components</i>	14,92	10,33
Permintaan Jasa Konstruksi Secara Umum <i>Demand of Construction Services in General</i>	12,50	15,22
Persaingan Usaha <i>Business Competition</i>	12,10	16,03
Pasokan Bahan Bangunan/Material dan Komponen Lainnya <i>Supply of Construction Materials and Other Components</i>	8,87	6,25
SDM yang Terampil/Ahli <i>Skilled and Professional Human Resources</i>	6,05	6,52
Birokrasi Administrasi Pemerintah <i>Government Administration and Bureaucracy</i>	7,46	8,15
Politik dan Keamanan <i>Politics and Security</i>	5,85	5,71
Kesehatan dan Keselamatan Kerja (K3) <i>Work Health and Safety</i>	5,65	5,71
Indeks Masalah Bisnis <i>Business Problems Indices</i>	10,22	10,90

TABEL : 8.1 Indikator Konstruksi, Triwulan I/2022 - I/2023
TABLE : 8.1 Construction Indicators, 1st Quarter 2022 - 1st Quarter 2023

PROVINSI/PROVINCE : BENGKULU

Uraian <i>Description</i>	Triwulan / Quarter				
	I-2022	II-2022	III-2022	IV-2022	I-2023
(1)	(2)	(3)	(4)	(5)	(6)
Indeks Konstruksi / Construction Indices (2016=100)					
Pekerja Tetap / <i>Permanent Workers</i>	106,21	106,22	106,96	108,23	106,50
Pertumbuhan / <i>Growth (%)</i>	-0,55	0,01	0,70	1,18	-1,60
Hari-Orang / <i>Man-days</i>	111,42	111,46	112,65	115,40	114,18
Pertumbuhan / <i>Growth (%)</i>	-2,19	0,03	1,07	2,44	-1,06
Balas Jasa dan Upah / <i>Compensation and Wages</i>	116,70	116,72	120,30	125,98	121,83
Pertumbuhan / <i>Growth (%)</i>	-3,92	0,02	3,07	4,71	-3,29
• Balas Jasa Pekerja Tetap / <i>Compensation of Permanent Worker</i>	109,63	109,64	113,05	117,09	114,56
Pertumbuhan / <i>Growth (%)</i>	-3,28	0,01	3,10	3,57	-2,16
• Upah Pekerja Tidak Tetap/Harian / <i>Wages of Casual Worker</i>	120,29	120,31	123,99	130,49	125,52
Pertumbuhan / <i>Growth (%)</i>	-4,22	0,02	3,06	5,24	-3,81
Nilai Konstruksi yang Diselesaikan / <i>Value of Construction Works Completed</i>	111,22	111,23	115,24	121,56	117,04
Pertumbuhan / <i>Growth (%)</i>	-5,33	0,02	3,60	5,49	-3,72
Median / Median					
Banyaknya Pekerja Tetap / <i>Permanent Workers</i>	4	3	3	3	3
Balas Jasa Pekerja Tetap per Bulan (Ribuan Rupiah) <i>Compensation of Permanent Worker per Month (Thousand Rupiah)</i>	2 500	2 500	2 500	2 500	2 500
Upah Pekerja Tidak Tetap/Harian per Hari (Ribuan Rupiah) <i>Wages of Casual Worker per Day (Thousand Rupiah)</i>	119	119	120	120	120
Upah Kepala Tukang per Hari (Ribuan Rupiah) <i>Wages of Foreman per Day (Thousand Rupiah)</i>	150	150	150	150	150
Upah Tukang per Hari (Ribuan Rupiah) <i>Wages of Construction Handyman per Day (Thousand Rupiah)</i>	120	123	125	125	135
Upah Pembantu Tukang per Hari (Ribuan Rupiah) <i>Wages of Construction Handyman Assistant per Day (Thousand Rupiah)</i>	100	100	100	100	100

TABEL : 8.2 Indeks Kondisi, Prospek, dan Masalah Bisnis Konstruksi, Triwulan IV/2022 - I/2023
TABLE : 8.2 *Construction Business Condition, Prospect, and Problems Indices, 4th Quarter 2022 - 1st Quarter 2023*

PROVINSI/PROVINCE : BENGKULU

Variabel Indeks Kondisi dan Prospek Bisnis <i>Variable of Business Condition and Prospect Indices</i>	Kondisi <i>Condition</i> IV-2022	Prospek <i>Prospect</i> I-2023	Kondisi <i>Condition</i> I-2023	Prospek <i>Prospect</i> II-2023
Pendapatan Usaha <i>Business Revenue</i>	54,26	52,13	50,00	67,19
Nilai Pekerjaan/Konstruksi yang Diselesaikan <i>Value of Construction Works Completed</i>	54,26	51,06	57,81	67,19
Order Bahan Bangunan/Material dan Komponen Lainnya <i>Ordering Construction Materials and Other Components</i>	53,19	50,00	53,13	65,63
Harga Bahan Bangunan/Material dan Komponen Lainnya <i>Price of Construction Materials and Other Components</i>	65,96	58,51	75,00	71,88
Jumlah Pekerja Tetap, Kontrak, dan Outsourcing <i>Number of Permanent Worker, Contract Labour, and Outsourcing</i>	52,13	44,68	48,44	53,13
Rata-Rata Gaji Pekerja Tetap, Kontrak, dan Outsourcing <i>Average Compensation of Permanent, Contract and Outsourced Workers</i>	56,38	52,13	48,44	53,13
Jumlah Pekerja Tidak Tetap/Harian <i>Number of Casual Workers</i>	55,32	45,74	48,44	54,69
Upah Pekerja Tidak Tetap/Harian per Hari <i>Daily Wages of Casual Workers</i>	57,45	51,06	50,00	50,00
Indeks Kondisi dan Prospek Bisnis <i>Business Condition and Prospect Indices</i>	56,12	50,66	53,91	60,35

Variabel Indeks Masalah Bisnis <i>Variable of Business Problems Indices</i>	IV-2022	I-2023
Akses Kredit <i>Credit Access</i>	6,91	10,16
Suku Bunga Pinjaman/Kredit <i>Interest Rate</i>	7,45	9,38
Harga Bahan Bangunan/Material dan Komponen Lainnya <i>Prices of Construction Materials and Other Components</i>	15,96	17,97
Permintaan Jasa Konstruksi Secara Umum <i>Demand of Construction Services in General</i>	10,64	17,97
Persaingan Usaha <i>Business Competition</i>	11,70	17,19
Pasokan Bahan Bangunan/Material dan Komponen Lainnya <i>Supply of Construction Materials and Other Components</i>	9,57	10,16
SDM yang Terampil/Ahli <i>Skilled and Professional Human Resources</i>	6,91	10,16
Birokrasi Administrasi Pemerintah <i>Government Administration and Bureaucracy</i>	7,45	10,94
Politik dan Keamanan <i>Politics and Security</i>	7,98	12,50
Kesehatan dan Keselamatan Kerja (K3) <i>Work Health and Safety</i>	7,45	8,59
Indeks Masalah Bisnis <i>Business Problems Indices</i>	10,02	13,51

TABEL : 9.1 Indikator Konstruksi, Triwulan I/2022 - I/2023
TABLE : 9.1 Construction Indicators, 1st Quarter 2022 - 1st Quarter 2023

PROVINSI/PROVINCE : LAMPUNG

Uraian <i>Description</i>	Triwulan / Quarter				
	I-2022	II-2022	III-2022	IV-2022	I-2023
(1)	(2)	(3)	(4)	(5)	(6)
Indeks Konstruksi / Construction Indices (2016=100)					
Pekerja Tetap / <i>Permanent Workers</i>	106,23	106,48	106,63	107,64	106,74
Pertumbuhan / <i>Growth (%)</i>	-0,71	0,24	0,14	0,95	-0,83
Hari-Orang / <i>Man-days</i>	133,89	134,22	134,59	137,50	135,75
Pertumbuhan / <i>Growth (%)</i>	-0,84	0,25	0,27	2,16	-1,27
Balas Jasa dan Upah / <i>Compensation and Wages</i>	155,36	156,27	157,61	164,45	160,83
Pertumbuhan / <i>Growth (%)</i>	-1,71	0,59	0,86	4,34	-2,20
• Balas Jasa Pekerja Tetap / <i>Compensation of Permanent Worker</i>	133,73	134,40	135,23	139,68	136,86
Pertumbuhan / <i>Growth (%)</i>	-1,32	0,50	0,61	3,30	-2,02
• Upah Pekerja Tidak Tetap/Harian / <i>Wages of Casual Worker</i>	160,38	161,35	162,80	170,20	166,39
Pertumbuhan / <i>Growth (%)</i>	-1,78	0,60	0,90	4,54	-2,24
Nilai Konstruksi yang Diselesaikan / <i>Value of Construction Works Completed</i>	165,84	166,93	168,52	176,46	171,28
Pertumbuhan / <i>Growth (%)</i>	-2,51	0,65	0,95	4,71	-2,94
Median / Median					
Banyaknya Pekerja Tetap / <i>Permanent Workers</i>	3	3	3	3	5
Balas Jasa Pekerja Tetap per Bulan (Ribuan Rupiah) <i>Compensation of Permanent Worker per Month (Thousand Rupiah)</i>	2 500	2 500	2 500	2 600	2 790
Upah Pekerja Tidak Tetap/Harian per Hari (Ribuan Rupiah) <i>Wages of Casual Worker per Day (Thousand Rupiah)</i>	100	100	100	100	100
Upah Kepala Tukang per Hari (Ribuan Rupiah) <i>Wages of Foreman per Day (Thousand Rupiah)</i>	150	150	150	150	150
Upah Tukang per Hari (Ribuan Rupiah) <i>Wages of Construction Handyman per Day (Thousand Rupiah)</i>	120	120	120	120	120
Upah Pembantu Tukang per Hari (Ribuan Rupiah) <i>Wages of Construction Handyman Assistant per Day (Thousand Rupiah)</i>	90	90	90	90	100

TABEL 9.2 Indeks Kondisi, Prospek, dan Masalah Bisnis Konstruksi, Triwulan IV/2022 - I/2023
TABLE *Construction Business Condition, Prospect, and Problems Indices, 4th Quarter 2022 - 1st Quarter 2023*

PROVINSI/PROVINCE : LAMPUNG

Variabel Indeks Kondisi dan Prospek Bisnis <i>Variable of Business Condition and Prospect Indices</i>	Kondisi <i>Condition</i> IV-2022	Prospek <i>Prospect</i> I-2023	Kondisi <i>Condition</i> I-2023	Prospek <i>Prospect</i> II-2023
Pendapatan Usaha <i>Business Revenue</i>	47,12	74,04	51,47	60,29
Nilai Pekerjaan/Konstruksi yang Diselesaikan <i>Value of Construction Works Completed</i>	46,15	72,12	52,94	63,24
Order Bahan Bangunan/Material dan Komponen Lainnya <i>Ordering Construction Materials and Other Components</i>	45,19	72,12	48,53	61,76
Harga Bahan Bangunan/Material dan Komponen Lainnya <i>Price of Construction Materials and Other Components</i>	52,88	68,27	58,82	52,94
Jumlah Pekerja Tetap, Kontrak, dan Outsourcing <i>Number of Permanent Worker, Contract Labour, and Outsourcing</i>	49,04	66,35	50,00	52,94
Rata-Rata Gaji Pekerja Tetap, Kontrak, dan Outsourcing <i>Average Compensation of Permanent, Contract and Outsourced Workers</i>	50,00	68,27	51,47	51,47
Jumlah Pekerja Tidak Tetap/Harian <i>Number of Casual Workers</i>	45,19	66,35	47,06	51,47
Upah Pekerja Tidak Tetap/Harian per Hari <i>Daily Wages of Casual Workers</i>	44,23	67,31	50,00	51,47
Indeks Kondisi dan Prospek Bisnis <i>Business Condition and Prospect Indices</i>	47,48	69,35	51,29	55,70

Variabel Indeks Masalah Bisnis <i>Variable of Business Problems Indices</i>	IV-2022	I-2023
Akses Kredit <i>Credit Access</i>	7,69	13,97
Suku Bunga Pinjaman/Kredit <i>Interest Rate</i>	8,65	15,44
Harga Bahan Bangunan/Material dan Komponen Lainnya <i>Prices of Construction Materials and Other Components</i>	14,90	18,38
Permintaan Jasa Konstruksi Secara Umum <i>Demand of Construction Services in General</i>	16,35	30,15
Persaingan Usaha <i>Business Competition</i>	22,12	36,76
Pasokan Bahan Bangunan/Material dan Komponen Lainnya <i>Supply of Construction Materials and Other Components</i>	7,21	13,24
SDM yang Terampil/Ahli <i>Skilled and Professional Human Resources</i>	2,88	6,62
Birokrasi Administrasi Pemerintah <i>Government Administration and Bureaucracy</i>	11,06	16,18
Politik dan Keamanan <i>Politics and Security</i>	12,50	14,71
Kesehatan dan Keselamatan Kerja (K3) <i>Work Health and Safety</i>	10,58	10,29
Indeks Masalah Bisnis <i>Business Problems Indices</i>	13,72	21,82

TABEL : 10.1 Indikator Konstruksi, Triwulan I/2022 - I/2023
TABLE : 10.1 Construction Indicators, 1st Quarter 2022 - 1st Quarter 2023

PROVINSI/PROVINCE : KEPULAUAN BANGKA BELITUNG

Uraian <i>Description</i>	Triwulan / Quarter				
	I-2022	II-2022	III-2022	IV-2022	I-2023
(1)	(2)	(3)	(4)	(5)	(6)
Indeks Konstruksi / Construction Indices (2016=100)					
Pekerja Tetap / <i>Permanent Workers</i>	104,41	104,43	104,56	105,42	105,21
Pertumbuhan / <i>Growth (%)</i>	-0,32	0,02	0,13	0,82	-0,20
Hari-Orang / <i>Man-days</i>	115,43	115,54	116,52	118,67	118,39
Pertumbuhan / <i>Growth (%)</i>	-0,99	0,10	0,84	1,84	-0,23
Balas Jasa dan Upah / <i>Compensation and Wages</i>	125,69	125,75	127,43	132,25	131,94
Pertumbuhan / <i>Growth (%)</i>	-2,84	0,04	1,34	3,78	-0,24
• Balas Jasa Pekerja Tetap / <i>Compensation of Permanent Worker</i>	127,47	127,51	128,84	132,91	132,73
Pertumbuhan / <i>Growth (%)</i>	-1,07	0,03	1,04	3,16	-0,13
• Upah Pekerja Tidak Tetap/Harian / <i>Wages of Casual Worker</i>	124,82	124,89	126,74	131,93	131,55
Pertumbuhan / <i>Growth (%)</i>	-3,71	0,05	1,49	4,09	-0,29
Nilai Konstruksi yang Diselesaikan / <i>Value of Construction Works Completed</i>	134,86	134,90	137,14	143,23	142,87
Pertumbuhan / <i>Growth (%)</i>	-1,77	0,03	1,66	4,44	-0,25
Median / Median					
Banyaknya Pekerja Tetap / <i>Permanent Workers</i>	4	4	4	4	4
Balas Jasa Pekerja Tetap per Bulan (Ribuan Rupiah) <i>Compensation of Permanent Worker per Month (Thousand Rupiah)</i>	3 230	3 230	3 230	3 230	3 230
Upah Pekerja Tidak Tetap/Harian per Hari (Ribuan Rupiah) <i>Wages of Casual Worker per Day (Thousand Rupiah)</i>	150	150	150	150	150
Upah Kepala Tukang per Hari (Ribuan Rupiah) <i>Wages of Foreman per Day (Thousand Rupiah)</i>	160	160	165	170	180
Upah Tukang per Hari (Ribuan Rupiah) <i>Wages of Construction Handyman per Day (Thousand Rupiah)</i>	128	130	135	140	150
Upah Pembantu Tukang per Hari (Ribuan Rupiah) <i>Wages of Construction Handyman Assistant per Day (Thousand Rupiah)</i>	100	100	105	105	115

TABEL : 10.2 Indeks Kondisi, Prospek, dan Masalah Bisnis Konstruksi, Triwulan IV/2022 - I/2023
TABLE : 10.2 *Construction Business Condition, Prospect, and Problems Indices, 4th Quarter 2022 - 1st Quarter 2023*

PROVINSI/PROVINCE : KEPULAUAN BANGKA BELITUNG

Variabel Indeks Kondisi dan Prospek Bisnis <i>Variable of Business Condition and Prospect Indices</i>	Kondisi <i>Condition</i> IV-2022	Prospek <i>Prospect</i> I-2023	Kondisi <i>Condition</i> I-2023	Prospek <i>Prospect</i> II-2023
Pendapatan Usaha <i>Business Revenue</i>	52,44	51,22	42,59	59,26
Nilai Pekerjaan/Konstruksi yang Diselesaikan <i>Value of Construction Works Completed</i>	52,44	48,78	42,59	55,56
Order Bahan Bangunan/Material dan Komponen Lainnya <i>Ordering Construction Materials and Other Components</i>	57,32	51,22	46,30	59,26
Harga Bahan Bangunan/Material dan Komponen Lainnya <i>Price of Construction Materials and Other Components</i>	56,10	51,22	57,41	62,96
Jumlah Pekerja Tetap, Kontrak, dan Outsourcing <i>Number of Permanent Worker, Contract Labour, and Outsourcing</i>	46,34	46,34	46,30	51,85
Rata-Rata Gaji Pekerja Tetap, Kontrak, dan Outsourcing <i>Average Compensation of Permanent, Contract and Outsourced Workers</i>	51,22	50,00	48,15	57,41
Jumlah Pekerja Tidak Tetap/Harian <i>Number of Casual Workers</i>	48,78	47,56	38,89	48,15
Upah Pekerja Tidak Tetap/Harian per Hari <i>Daily Wages of Casual Workers</i>	50,00	48,78	44,44	53,70
Indeks Kondisi dan Prospek Bisnis <i>Business Condition and Prospect Indices</i>	51,83	49,39	45,83	56,02

Variabel Indeks Masalah Bisnis <i>Variable of Business Problems Indices</i>	IV-2022	I-2023
Akses Kredit <i>Credit Access</i>	4,88	8,33
Suku Bunga Pinjaman/Kredit <i>Interest Rate</i>	9,15	9,26
Harga Bahan Bangunan/Material dan Komponen Lainnya <i>Prices of Construction Materials and Other Components</i>	12,20	12,04
Permintaan Jasa Konstruksi Secara Umum <i>Demand of Construction Services in General</i>	14,63	11,11
Persaingan Usaha <i>Business Competition</i>	14,02	12,04
Pasokan Bahan Bangunan/Material dan Komponen Lainnya <i>Supply of Construction Materials and Other Components</i>	10,98	9,26
SDM yang Terampil/Ahli <i>Skilled and Professional Human Resources</i>	4,88	9,26
Birokrasi Administrasi Pemerintah <i>Government Administration and Bureaucracy</i>	4,27	10,19
Politik dan Keamanan <i>Politics and Security</i>	4,27	8,33
Kesehatan dan Keselamatan Kerja (K3) <i>Work Health and Safety</i>	5,49	8,33
Indeks Masalah Bisnis <i>Business Problems Indices</i>	10,36	10,01

TABEL : 11.1 Indikator Konstruksi, Triwulan I/2022 - I/2023
TABLE : 11.1 Construction Indicators, 1st Quarter 2022 - 1st Quarter 2023

PROVINSI/PROVINCE : KEPULAUAN RIAU

Uraian Description	Triwulan / Quarter				
	I-2022	II-2022	III-2022	IV-2022	I-2023
(1)	(2)	(3)	(4)	(5)	(6)
Indeks Konstruksi / Construction Indices (2016=100)					
Pekerja Tetap / Permanent Workers	105,02	105,07	105,35	105,61	105,24
Pertumbuhan / Growth (%)	-0,22	0,05	0,27	0,25	-0,36
Hari-Orang / Man-days	125,68	125,79	127,14	128,22	127,18
Pertumbuhan / Growth (%)	-0,38	0,08	1,07	0,85	-0,81
Balas Jasa dan Upah / Compensation and Wages	129,21	129,38	132,96	135,33	133,68
Pertumbuhan / Growth (%)	-1,57	0,13	2,77	1,78	-1,22
• Balas Jasa Pekerja Tetap / Compensation of Permanent Worker	128,14	128,27	131,61	133,62	132,35
Pertumbuhan / Growth (%)	-1,87	0,11	2,60	1,53	-0,95
• Upah Pekerja Tidak Tetap/Harian / Wages of Casual Worker	130,49	130,69	134,57	137,36	135,26
Pertumbuhan / Growth (%)	-1,23	0,16	2,97	2,07	-1,53
Nilai Konstruksi yang Diselesaikan / Value of Construction Works Completed	145,48	145,74	150,70	155,43	152,74
Pertumbuhan / Growth (%)	-2,39	0,18	3,40	3,14	-1,73
Median / Median					
Banyaknya Pekerja Tetap / Permanent Workers	5	4	4	4	4
Balas Jasa Pekerja Tetap per Bulan (Ribuan Rupiah) Compensation of Permanent Worker per Month (Thousand Rupiah)	4 300	4 500	4 600	4 700	4 700
Upah Pekerja Tidak Tetap/Harian per Hari (Ribuan Rupiah) Wages of Casual Worker per Day (Thousand Rupiah)	135	140	150	150	150
Upah Kepala Tukang per Hari (Ribuan Rupiah) Wages of Foreman per Day (Thousand Rupiah)	200	200	200	200	200
Upah Tukang per Hari (Ribuan Rupiah) Wages of Construction Handyman per Day (Thousand Rupiah)	160	160	160	160	160
Upah Pembantu Tukang per Hari (Ribuan Rupiah) Wages of Construction Handyman Assistant per Day (Thousand Rupiah)	110	110	110	110	110

TABEL 11.2 Indeks Kondisi, Prospek, dan Masalah Bisnis Konstruksi, Triwulan IV/2022 - I/2023
TABLE *Construction Business Condition, Prospect, and Problems Indices, 4th Quarter 2022 - 1st Quarter 2023*

PROVINSI/PROVINCE : KEPULAUAN RIAU

Variabel Indeks Kondisi dan Prospek Bisnis <i>Variable of Business Condition and Prospect Indices</i>	Kondisi <i>Condition</i> IV-2022	Prospek <i>Prospect</i> I-2023	Kondisi <i>Condition</i> I-2023	Prospek <i>Prospect</i> II-2023
Pendapatan Usaha <i>Business Revenue</i>	66,18	66,18	54,17	54,17
Nilai Pekerjaan/Konstruksi yang Diselesaikan <i>Value of Construction Works Completed</i>	66,91	66,91	53,13	53,13
Order Bahan Bangunan/Material dan Komponen Lainnya <i>Ordering Construction Materials and Other Components</i>	66,91	66,91	54,17	54,17
Harga Bahan Bangunan/Material dan Komponen Lainnya <i>Price of Construction Materials and Other Components</i>	61,03	61,03	50,00	50,00
Jumlah Pekerja Tetap, Kontrak, dan Outsourcing <i>Number of Permanent Worker, Contract Labour, and Outsourcing</i>	56,62	56,62	50,00	50,00
Rata-Rata Gaji Pekerja Tetap, Kontrak, dan Outsourcing <i>Average Compensation of Permanent, Contract and Outsourced Workers</i>	55,88	55,88	50,00	50,00
Jumlah Pekerja Tidak Tetap/Harian <i>Number of Casual Workers</i>	63,24	63,24	53,13	54,17
Upah Pekerja Tidak Tetap/Harian per Hari <i>Daily Wages of Casual Workers</i>	56,62	56,62	50,00	50,00
Indeks Kondisi dan Prospek Bisnis <i>Business Condition and Prospect Indices</i>	61,67	61,67	51,82	51,95

Variabel Indeks Masalah Bisnis <i>Variable of Business Problems Indices</i>	IV-2022	I-2023
Akses Kredit <i>Credit Access</i>	5,88	7,81
Suku Bunga Pinjaman/Kredit <i>Interest Rate</i>	6,99	9,90
Harga Bahan Bangunan/Material dan Komponen Lainnya <i>Prices of Construction Materials and Other Components</i>	7,72	10,94
Permintaan Jasa Konstruksi Secara Umum <i>Demand of Construction Services in General</i>	13,97	13,02
Persaingan Usaha <i>Business Competition</i>	13,97	15,63
Pasokan Bahan Bangunan/Material dan Komponen Lainnya <i>Supply of Construction Materials and Other Components</i>	12,87	9,90
SDM yang Terampil/Ahli <i>Skilled and Professional Human Resources</i>	8,09	9,38
Birokrasi Administrasi Pemerintah <i>Government Administration and Bureaucracy</i>	7,35	8,33
Politik dan Keamanan <i>Politics and Security</i>	5,88	7,81
Kesehatan dan Keselamatan Kerja (K3) <i>Work Health and Safety</i>	5,51	7,29
Indeks Masalah Bisnis <i>Business Problems Indices</i>	10,01	10,62

TABEL : 12.1 Indikator Konstruksi, Triwulan I/2022 - I/2023
TABLE : 12.1 Construction Indicators, 1st Quarter 2022 - 1st Quarter 2023

PROVINSI/PROVINCE : DKI JAKARTA

Uraian <i>Description</i>	Triwulan / Quarter				
	I-2022	II-2022	III-2022	IV-2022	I-2023
(1)	(2)	(3)	(4)	(5)	(6)
Indeks Konstruksi / Construction Indices (2016=100)					
Pekerja Tetap / <i>Permanent Workers</i>	105,31	105,51	105,86	107,25	107,22
Pertumbuhan / <i>Growth (%)</i>	-0,36	0,19	0,33	1,31	-0,03
Hari-Orang / <i>Man-days</i>	111,64	112,03	113,69	117,25	116,04
Pertumbuhan / <i>Growth (%)</i>	-0,75	0,35	1,48	3,14	-1,03
Balas Jasa dan Upah / <i>Compensation and Wages</i>	140,64	142,22	147,16	154,91	149,93
Pertumbuhan / <i>Growth (%)</i>	-2,77	1,12	3,48	5,27	-3,22
• Balas Jasa Pekerja Tetap / <i>Compensation of Permanent Worker</i>	130,14	131,53	136,11	143,07	138,83
Pertumbuhan / <i>Growth (%)</i>	-2,83	1,07	3,48	5,12	-2,96
• Upah Pekerja Tidak Tetap/Harian / <i>Wages of Casual Worker</i>	145,50	147,16	152,28	160,39	155,06
Pertumbuhan / <i>Growth (%)</i>	-2,75	1,14	3,47	5,33	-3,32
Nilai Konstruksi yang Diselesaikan / <i>Value of Construction Works Completed</i>	128,32	129,80	134,19	141,70	137,21
Pertumbuhan / <i>Growth (%)</i>	-2,83	1,16	3,38	5,60	-3,17
Median / Median					
Banyaknya Pekerja Tetap / <i>Permanent Workers</i>	21	22	23	23	20
Balas Jasa Pekerja Tetap per Bulan (Ribuan Rupiah) <i>Compensation of Permanent Worker per Month (Thousand Rupiah)</i>	6 000	6 423	6 595	6 595	6 595
Upah Pekerja Tidak Tetap/Harian per Hari (Ribuan Rupiah) <i>Wages of Casual Worker per Day (Thousand Rupiah)</i>	150	150	150	150	150
Upah Kepala Tukang per Hari (Ribuan Rupiah) <i>Wages of Foreman per Day (Thousand Rupiah)</i>	200	200	200	200	200
Upah Tukang per Hari (Ribuan Rupiah) <i>Wages of Construction Handyman per Day (Thousand Rupiah)</i>	150	150	150	150	150
Upah Pembantu Tukang per Hari (Ribuan Rupiah) <i>Wages of Construction Handyman Assistant per Day (Thousand Rupiah)</i>	115	115	115	115	123

TABEL 12.2 Indeks Kondisi, Prospek, dan Masalah Bisnis Konstruksi, Triwulan IV/2022 - I/2023
TABLE *Construction Business Condition, Prospect, and Problems Indices, 4th Quarter 2022 - 1st Quarter 2023*

PROVINSI/PROVINCE : DKI JAKARTA

Variabel Indeks Kondisi dan Prospek Bisnis <i>Variable of Business Condition and Prospect Indices</i>	Kondisi <i>Condition</i> IV-2022	Prospek <i>Prospect</i> I-2023	Kondisi <i>Condition</i> I-2023	Prospek <i>Prospect</i> II-2023
Pendapatan Usaha <i>Business Revenue</i>	55,42	54,58	54,76	60,71
Nilai Pekerjaan/Konstruksi yang Diselesaikan <i>Value of Construction Works Completed</i>	55,83	55,00	59,52	61,90
Order Bahan Bangunan/Material dan Komponen Lainnya <i>Ordering Construction Materials and Other Components</i>	56,25	55,42	58,33	59,52
Harga Bahan Bangunan/Material dan Komponen Lainnya <i>Price of Construction Materials and Other Components</i>	60,00	59,17	63,10	64,29
Jumlah Pekerja Tetap, Kontrak, dan Outsourcing <i>Number of Permanent Worker, Contract Labour, and Outsourcing</i>	51,25	51,25	48,81	51,19
Rata-Rata Gaji Pekerja Tetap, Kontrak, dan Outsourcing <i>Average Compensation of Permanent, Contract and Outsourced Workers</i>	52,08	51,67	52,38	52,38
Jumlah Pekerja Tidak Tetap/Harian <i>Number of Casual Workers</i>	51,25	50,42	50,00	48,81
Upah Pekerja Tidak Tetap/Harian per Hari <i>Daily Wages of Casual Workers</i>	50,83	50,83	51,19	52,38
Indeks Kondisi dan Prospek Bisnis <i>Business Condition and Prospect Indices</i>	54,11	53,54	54,76	56,40

Variabel Indeks Masalah Bisnis <i>Variable of Business Problems Indices</i>	IV-2022	I-2023
Akses Kredit <i>Credit Access</i>	6,25	4,76
Suku Bunga Pinjaman/Kredit <i>Interest Rate</i>	7,71	7,74
Harga Bahan Bangunan/Material dan Komponen Lainnya <i>Prices of Construction Materials and Other Components</i>	13,75	9,52
Permintaan Jasa Konstruksi Secara Umum <i>Demand of Construction Services in General</i>	15,00	15,48
Persaingan Usaha <i>Business Competition</i>	16,25	17,26
Pasokan Bahan Bangunan/Material dan Komponen Lainnya <i>Supply of Construction Materials and Other Components</i>	8,13	5,95
SDM yang Terampil/Ahli <i>Skilled and Professional Human Resources</i>	7,29	5,36
Birokrasi Administrasi Pemerintah <i>Government Administration and Bureaucracy</i>	8,13	7,14
Politik dan Keamanan <i>Politics and Security</i>	7,92	4,17
Kesehatan dan Keselamatan Kerja (K3) <i>Work Health and Safety</i>	6,46	5,36
Indeks Masalah Bisnis <i>Business Problems Indices</i>	11,01	10,54

TABEL : 13.1 Indikator Konstruksi, Triwulan I/2022 - I/2023
TABLE : 13.1 Construction Indicators, 1st Quarter 2022 - 1st Quarter 2023

PROVINSI/PROVINCE : JAWA BARAT

Uraian <i>Description</i>	Triwulan / Quarter				
	I-2022	II-2022	III-2022	IV-2022	I-2023
(1)	(2)	(3)	(4)	(5)	(6)
Indeks Konstruksi / Construction Indices (2016=100)					
Pekerja Tetap / <i>Permanent Workers</i>	107,42	107,50	108,10	108,14	108,34
Pertumbuhan / <i>Growth (%)</i>	-0,41	0,07	0,56	0,04	0,19
Hari-Orang / <i>Man-days</i>	142,96	143,07	144,09	144,44	145,12
Pertumbuhan / <i>Growth (%)</i>	-0,51	0,08	0,71	0,25	0,47
Balas Jasa dan Upah / <i>Compensation and Wages</i>	165,37	165,63	167,04	168,71	169,93
Pertumbuhan / <i>Growth (%)</i>	-0,54	0,16	0,85	1,00	0,72
• Balas Jasa Pekerja Tetap / <i>Compensation of Permanent Worker</i>	138,83	139,03	139,50	140,79	141,76
Pertumbuhan / <i>Growth (%)</i>	-1,20	0,14	0,34	0,92	0,69
• Upah Pekerja Tidak Tetap/Harian / <i>Wages of Casual Worker</i>	178,21	178,50	180,37	182,22	183,56
Pertumbuhan / <i>Growth (%)</i>	-0,29	0,16	1,05	1,03	0,73
Nilai Konstruksi yang Diselesaikan / <i>Value of Construction Works Completed</i>	185,80	186,11	188,57	190,61	192,02
Pertumbuhan / <i>Growth (%)</i>	-0,20	0,17	1,32	1,09	0,74
Median / Median					
Banyaknya Pekerja Tetap / <i>Permanent Workers</i>	6	6	5	5	6
Balas Jasa Pekerja Tetap per Bulan (Ribuan Rupiah) <i>Compensation of Permanent Worker per Month (Thousand Rupiah)</i>	3 084	3 084	3 124	3 124	3 124
Upah Pekerja Tidak Tetap/Harian per Hari (Ribuan Rupiah) <i>Wages of Casual Worker per Day (Thousand Rupiah)</i>	130	135	140	140	140
Upah Kepala Tukang per Hari (Ribuan Rupiah) <i>Wages of Foreman per Day (Thousand Rupiah)</i>	150	150	150	150	150
Upah Tukang per Hari (Ribuan Rupiah) <i>Wages of Construction Handyman per Day (Thousand Rupiah)</i>	145	145	145	145	145
Upah Pembantu Tukang per Hari (Ribuan Rupiah) <i>Wages of Construction Handyman Assistant per Day (Thousand Rupiah)</i>	110	110	110	110	110

TABEL : 13.2 Indeks Kondisi, Prospek, dan Masalah Bisnis Konstruksi, Triwulan IV/2022 - I/2023
TABLE : 13.2 *Construction Business Condition, Prospect, and Problems Indices, 4th Quarter 2022 - 1st Quarter 2023*

PROVINSI/PROVINCE : JAWA BARAT

Variabel Indeks Kondisi dan Prospek Bisnis <i>Variable of Business Condition and Prospect Indices</i>	Kondisi <i>Condition</i> IV-2022	Prospek <i>Prospect</i> I-2023	Kondisi <i>Condition</i> I-2023	Prospek <i>Prospect</i> II-2023
Pendapatan Usaha <i>Business Revenue</i>	41,43	45,24	53,19	59,57
Nilai Pekerjaan/Konstruksi yang Diselesaikan <i>Value of Construction Works Completed</i>	44,29	49,05	58,51	59,57
Order Bahan Bangunan/Material dan Komponen Lainnya <i>Ordering Construction Materials and Other Components</i>	45,24	47,14	54,26	63,83
Harga Bahan Bangunan/Material dan Komponen Lainnya <i>Price of Construction Materials and Other Components</i>	67,14	63,81	70,21	65,96
Jumlah Pekerja Tetap, Kontrak, dan Outsourcing <i>Number of Permanent Worker, Contract Labour, and Outsourcing</i>	43,33	48,10	56,38	52,13
Rata-Rata Gaji Pekerja Tetap, Kontrak, dan Outsourcing <i>Average Compensation of Permanent, Contract and Outsourced Workers</i>	45,71	51,43	55,32	55,32
Jumlah Pekerja Tidak Tetap/Harian <i>Number of Casual Workers</i>	43,81	44,29	57,45	61,70
Upah Pekerja Tidak Tetap/Harian per Hari <i>Daily Wages of Casual Workers</i>	45,71	47,62	60,64	59,57
Indeks Kondisi dan Prospek Bisnis <i>Business Condition and Prospect Indices</i>	47,08	49,58	58,24	59,71

Variabel Indeks Masalah Bisnis <i>Variable of Business Problems Indices</i>	IV-2022	I-2023
Akses Kredit <i>Credit Access</i>	8,57	4,26
Suku Bunga Pinjaman/Kredit <i>Interest Rate</i>	10,71	7,98
Harga Bahan Bangunan/Material dan Komponen Lainnya <i>Prices of Construction Materials and Other Components</i>	21,90	13,30
Permintaan Jasa Konstruksi Secara Umum <i>Demand of Construction Services in General</i>	19,76	17,55
Persaingan Usaha <i>Business Competition</i>	24,05	19,15
Pasokan Bahan Bangunan/Material dan Komponen Lainnya <i>Supply of Construction Materials and Other Components</i>	10,00	9,04
SDM yang Terampil/Ahli <i>Skilled and Professional Human Resources</i>	4,29	4,26
Birokrasi Administrasi Pemerintah <i>Government Administration and Bureaucracy</i>	9,29	6,91
Politik dan Keamanan <i>Politics and Security</i>	7,38	7,98
Kesehatan dan Keselamatan Kerja (K3) <i>Work Health and Safety</i>	3,57	3,19
Indeks Masalah Bisnis <i>Business Problems Indices</i>	15,97	12,34

TABEL : 14.1 Indikator Konstruksi, Triwulan I/2022 - I/2023
TABLE : 14.1 *Construction Indicators, 1st Quarter 2022 - 1st Quarter 2023*

PROVINSI/PROVINCE : JAWA TENGAH

Uraian <i>Description</i>	Triwulan / Quarter				
	I-2022	II-2022	III-2022	IV-2022	I-2023
(1)	(2)	(3)	(4)	(5)	(6)
Indeks Konstruksi / Construction Indices (2016=100)					
Pekerja Tetap / <i>Permanent Workers</i>	105,84	106,00	106,05	107,05	106,36
Pertumbuhan / <i>Growth (%)</i>	-0,72	0,15	0,04	0,95	-0,65
Hari-Orang / <i>Man-days</i>	127,78	128,04	130,59	133,00	130,35
Pertumbuhan / <i>Growth (%)</i>	-2,57	0,20	1,99	1,85	-1,99
Balas Jasa dan Upah / <i>Compensation and Wages</i>	153,05	154,60	160,08	165,87	158,56
Pertumbuhan / <i>Growth (%)</i>	-3,72	1,01	3,54	3,62	-4,41
• Balas Jasa Pekerja Tetap / <i>Compensation of Permanent Worker</i>	142,36	143,32	148,40	153,12	147,60
Pertumbuhan / <i>Growth (%)</i>	-1,73	0,67	3,55	3,18	-3,61
• Upah Pekerja Tidak Tetap/Harian / <i>Wages of Casual Worker</i>	154,86	156,51	162,06	168,04	160,42
Pertumbuhan / <i>Growth (%)</i>	-4,02	1,07	3,54	3,69	-4,53
Nilai Konstruksi yang Diselesaikan / <i>Value of Construction Works Completed</i>	154,44	156,00	162,45	168,47	160,40
Pertumbuhan / <i>Growth (%)</i>	-5,39	1,01	4,13	3,70	-4,79
Median / Median					
Banyaknya Pekerja Tetap / <i>Permanent Workers</i>	4	4	4	4	5
Balas Jasa Pekerja Tetap per Bulan (Ribuan Rupiah) <i>Compensation of Permanent Worker per Month (Thousand Rupiah)</i>	2 500	2 500	2 500	2 500	2 500
Upah Pekerja Tidak Tetap/Harian per Hari (Ribuan Rupiah) <i>Wages of Casual Worker per Day (Thousand Rupiah)</i>	100	100	100	100	100
Upah Kepala Tukang per Hari (Ribuan Rupiah) <i>Wages of Foreman per Day (Thousand Rupiah)</i>	120	120	120	120	125
Upah Tukang per Hari (Ribuan Rupiah) <i>Wages of Construction Handyman per Day (Thousand Rupiah)</i>	100	100	100	100	100
Upah Pembantu Tukang per Hari (Ribuan Rupiah) <i>Wages of Construction Handyman Assistant per Day (Thousand Rupiah)</i>	83	85	85	87	90

TABEL : 14.2 Indeks Kondisi, Prospek, dan Masalah Bisnis Konstruksi, Triwulan IV/2022 - I/2023
TABLE : 14.2 *Construction Business Condition, Prospect, and Problems Indices, 4th Quarter 2022 - 1st Quarter 2023*

PROVINSI/PROVINCE : JAWA TENGAH

Variabel Indeks Kondisi dan Prospek Bisnis <i>Variable of Business Condition and Prospect Indices</i>	Kondisi <i>Condition</i> IV-2022	Prospek <i>Prospect</i> I-2023	Kondisi <i>Condition</i> I-2023	Prospek <i>Prospect</i> II-2023
Pendapatan Usaha <i>Business Revenue</i>	54,00	60,25	45,52	64,48
Nilai Pekerjaan/Konstruksi yang Diselesaikan <i>Value of Construction Works Completed</i>	56,25	59,25	49,31	65,52
Order Bahan Bangunan/Material dan Komponen Lainnya <i>Ordering Construction Materials and Other Components</i>	53,75	60,00	45,52	61,38
Harga Bahan Bangunan/Material dan Komponen Lainnya <i>Price of Construction Materials and Other Components</i>	63,50	60,00	61,38	61,72
Jumlah Pekerja Tetap, Kontrak, dan Outsourcing <i>Number of Permanent Worker, Contract Labour, and Outsourcing</i>	52,00	53,00	45,17	53,79
Rata-Rata Gaji Pekerja Tetap, Kontrak, dan Outsourcing <i>Average Compensation of Permanent, Contract and Outsourced Workers</i>	53,00	54,25	50,00	56,21
Jumlah Pekerja Tidak Tetap/Harian <i>Number of Casual Workers</i>	51,00	52,50	45,17	55,17
Upah Pekerja Tidak Tetap/Harian per Hari <i>Daily Wages of Casual Workers</i>	51,75	52,75	45,17	54,14
Indeks Kondisi dan Prospek Bisnis <i>Business Condition and Prospect Indices</i>	54,41	56,50	48,41	59,05

Variabel Indeks Masalah Bisnis <i>Variable of Business Problems Indices</i>	IV-2022	I-2023
Akses Kredit <i>Credit Access</i>	7,13	2,76
Suku Bunga Pinjaman/Kredit <i>Interest Rate</i>	7,25	3,45
Harga Bahan Bangunan/Material dan Komponen Lainnya <i>Prices of Construction Materials and Other Components</i>	14,88	10,69
Permintaan Jasa Konstruksi Secara Umum <i>Demand of Construction Services in General</i>	11,88	15,17
Persaingan Usaha <i>Business Competition</i>	16,38	17,59
Pasokan Bahan Bangunan/Material dan Komponen Lainnya <i>Supply of Construction Materials and Other Components</i>	10,50	4,66
SDM yang Terampil/Ahli <i>Skilled and Professional Human Resources</i>	7,38	1,72
Birokrasi Administrasi Pemerintah <i>Government Administration and Bureaucracy</i>	9,63	7,41
Politik dan Keamanan <i>Politics and Security</i>	7,63	6,03
Kesehatan dan Keselamatan Kerja (K3) <i>Work Health and Safety</i>	6,13	1,90
Indeks Masalah Bisnis <i>Business Problems Indices</i>	11,00	11,11

TABEL : 15.1 Indikator Konstruksi, Triwulan I/2022 - I/2023
TABLE : 15.1 Construction Indicators, 1st Quarter 2022 - 1st Quarter 2023

PROVINSI/PROVINCE : DI YOGYAKARTA

Uraian Description	Triwulan / Quarter				
	I-2022	II-2022	III-2022	IV-2022	I-2023
(1)	(2)	(3)	(4)	(5)	(6)
Indeks Konstruksi / Construction Indices (2016=100)					
Pekerja Tetap / Permanent Workers	105,74	105,87	105,97	107,30	106,18
Pertumbuhan / Growth (%)	-0,15	0,12	0,09	1,26	-1,04
Hari-Orang / Man-days	128,12	128,39	131,18	135,03	131,43
Pertumbuhan / Growth (%)	-0,77	0,21	2,17	2,94	-2,67
Balas Jasa dan Upah / Compensation and Wages	141,33	141,91	147,82	155,37	145,84
Pertumbuhan / Growth (%)	-1,25	0,41	4,17	5,10	-6,13
• Balas Jasa Pekerja Tetap / Compensation of Permanent Worker	130,44	130,82	136,11	142,19	135,11
Pertumbuhan / Growth (%)	-1,41	0,30	4,04	4,47	-4,98
• Upah Pekerja Tidak Tetap/Harian / Wages of Casual Worker	144,82	145,46	151,57	159,58	149,28
Pertumbuhan / Growth (%)	-1,20	0,44	4,20	5,29	-6,46
Nilai Konstruksi yang Diselesaikan / Value of Construction Works Completed	160,60	161,31	170,17	179,31	166,80
Pertumbuhan / Growth (%)	-1,50	0,44	5,49	5,38	-6,98
Median / Median					
Banyaknya Pekerja Tetap / Permanent Workers	6	6	6	6	7
Balas Jasa Pekerja Tetap per Bulan (Ribuan Rupiah) Compensation of Permanent Worker per Month (Thousand Rupiah)	2 200	2 400	2 500	2 500	2 500
Upah Pekerja Tidak Tetap/Harian per Hari (Ribuan Rupiah) Wages of Casual Worker per Day (Thousand Rupiah)	100	100	100	100	100
Upah Kepala Tukang per Hari (Ribuan Rupiah) Wages of Foreman per Day (Thousand Rupiah)	114	114	114	114	118
Upah Tukang per Hari (Ribuan Rupiah) Wages of Construction Handyman per Day (Thousand Rupiah)	100	100	100	100	100
Upah Pembantu Tukang per Hari (Ribuan Rupiah) Wages of Construction Handyman Assistant per Day (Thousand Rupiah)	90	90	90	90	90

TABEL : 15.2 Indeks Kondisi, Prospek, dan Masalah Bisnis Konstruksi, Triwulan IV/2022 - I/2023
TABLE : 15.2 *Construction Business Condition, Prospect, and Problems Indices, 4th Quarter 2022 - 1st Quarter 2023*

PROVINSI/PROVINCE : DI YOGYAKARTA

Variabel Indeks Kondisi dan Prospek Bisnis <i>Variable of Business Condition and Prospect Indices</i>	Kondisi <i>Condition</i> IV-2022	Prospek <i>Prospect</i> I-2023	Kondisi <i>Condition</i> I-2023	Prospek <i>Prospect</i> II-2023
Pendapatan Usaha <i>Business Revenue</i>	58,75	67,50	46,88	68,75
Nilai Pekerjaan/Konstruksi yang Diselesaikan <i>Value of Construction Works Completed</i>	60,00	68,75	59,38	75,00
Order Bahan Bangunan/Material dan Komponen Lainnya <i>Ordering Construction Materials and Other Components</i>	55,00	63,75	46,88	71,88
Harga Bahan Bangunan/Material dan Komponen Lainnya <i>Price of Construction Materials and Other Components</i>	68,75	71,25	59,38	62,50
Jumlah Pekerja Tetap, Kontrak, dan Outsourcing <i>Number of Permanent Worker, Contract Labour, and Outsourcing</i>	55,00	56,25	53,13	62,50
Rata-Rata Gaji Pekerja Tetap, Kontrak, dan Outsourcing <i>Average Compensation of Permanent, Contract and Outsourced Workers</i>	52,50	56,25	56,25	59,38
Jumlah Pekerja Tidak Tetap/Harian <i>Number of Casual Workers</i>	53,75	58,75	50,00	62,50
Upah Pekerja Tidak Tetap/Harian per Hari <i>Daily Wages of Casual Workers</i>	52,50	56,25	53,13	56,25
Indeks Kondisi dan Prospek Bisnis <i>Business Condition and Prospect Indices</i>	57,03	62,34	53,13	64,84
Variabel Indeks Masalah Bisnis <i>Variable of Business Problems Indices</i>	IV-2022	I-2023		
Akses Kredit <i>Credit Access</i>	3,75	4,69		
Suku Bunga Pinjaman/Kredit <i>Interest Rate</i>	5,63	4,69		
Harga Bahan Bangunan/Material dan Komponen Lainnya <i>Prices of Construction Materials and Other Components</i>	18,13	6,25		
Permintaan Jasa Konstruksi Secara Umum <i>Demand of Construction Services in General</i>	12,50	15,63		
Persaingan Usaha <i>Business Competition</i>	14,38	15,63		
Pasokan Bahan Bangunan/Material dan Komponen Lainnya <i>Supply of Construction Materials and Other Components</i>	8,75	4,69		
SDM yang Terampil/Ahli <i>Skilled and Professional Human Resources</i>	1,88	9,38		
Birokrasi Administrasi Pemerintah <i>Government Administration and Bureaucracy</i>	6,25	7,81		
Politik dan Keamanan <i>Politics and Security</i>	8,13	6,25		
Kesehatan dan Keselamatan Kerja (K3) <i>Work Health and Safety</i>	4,38	4,69		
Indeks Masalah Bisnis <i>Business Problems Indices</i>	11,24	10,08		

TABEL : 16.1 Indikator Konstruksi, Triwulan I/2022 - I/2023
TABLE : 16.1 Construction Indicators, 1st Quarter 2022 - 1st Quarter 2023

PROVINSI/PROVINCE : JAWA TIMUR

Uraian Description	Triwulan / Quarter				
	I-2022	II-2022	III-2022	IV-2022	I-2023
(1)	(2)	(3)	(4)	(5)	(6)
Indeks Konstruksi / Construction Indices (2016=100)					
Pekerja Tetap / Permanent Workers	105,43	105,22	105,42	106,38	106,12
Pertumbuhan / Growth (%)	-0,62	-0,19	0,19	0,91	-0,25
Hari-Orang / Man-days	127,71	127,46	129,97	132,04	128,91
Pertumbuhan / Growth (%)	-1,76	-0,19	1,97	1,59	-2,37
Balas Jasa dan Upah / Compensation and Wages	147,33	146,91	152,45	157,87	149,76
Pertumbuhan / Growth (%)	-2,32	-0,28	3,77	3,56	-5,14
• Balas Jasa Pekerja Tetap / Compensation of Permanent Worker	134,86	134,50	139,09	143,43	137,45
Pertumbuhan / Growth (%)	-1,82	-0,27	3,41	3,12	-4,16
• Upah Pekerja Tidak Tetap/Harian / Wages of Casual Worker	151,08	150,65	156,47	162,22	153,47
Pertumbuhan / Growth (%)	-2,45	-0,29	3,86	3,68	-5,40
Nilai Konstruksi yang Diselesaikan / Value of Construction Works Completed	152,94	152,60	159,29	167,11	157,81
Pertumbuhan / Growth (%)	-2,70	-0,23	4,38	4,91	-5,57
Median / Median					
Banyaknya Pekerja Tetap / Permanent Workers	6	6	5	5	5
Balas Jasa Pekerja Tetap per Bulan (Ribuan Rupiah) Compensation of Permanent Worker per Month (Thousand Rupiah)	2 651	2 651	2 651	2 651	2 651
Upah Pekerja Tidak Tetap/Harian per Hari (Ribuan Rupiah) Wages of Casual Worker per Day (Thousand Rupiah)	100	100	100	100	100
Upah Kepala Tukang per Hari (Ribuan Rupiah) Wages of Foreman per Day (Thousand Rupiah)	125	125	125	125	125
Upah Tukang per Hari (Ribuan Rupiah) Wages of Construction Handyman per Day (Thousand Rupiah)	100	100	100	100	100
Upah Pembantu Tukang per Hari (Ribuan Rupiah) Wages of Construction Handyman Assistant per Day (Thousand Rupiah)	85	85	88	88	88

TABEL : 16.2 Indeks Kondisi, Prospek, dan Masalah Bisnis Konstruksi, Triwulan IV/2022 - I/2023
TABLE : 16.2 *Construction Business Condition, Prospect, and Problems Indices, 4th Quarter 2022 - 1st Quarter 2023*

PROVINSI/PROVINCE : JAWA TIMUR

Variabel Indeks Kondisi dan Prospek Bisnis <i>Variable of Business Condition and Prospect Indices</i>	Kondisi <i>Condition</i> IV-2022	Prospek <i>Prospect</i> I-2023	Kondisi <i>Condition</i> I-2023	Prospek <i>Prospect</i> II-2023
Pendapatan Usaha <i>Business Revenue</i>	52,96	56,90	41,52	71,88
Nilai Pekerjaan/Konstruksi yang Diselesaikan <i>Value of Construction Works Completed</i>	52,96	57,39	52,68	74,11
Order Bahan Bangunan/Material dan Komponen Lainnya <i>Ordering Construction Materials and Other Components</i>	53,45	57,88	42,86	68,75
Harga Bahan Bangunan/Material dan Komponen Lainnya <i>Price of Construction Materials and Other Components</i>	59,85	58,87	61,61	67,86
Jumlah Pekerja Tetap, Kontrak, dan Outsourcing <i>Number of Permanent Worker, Contract Labour, and Outsourcing</i>	50,00	53,20	51,34	58,48
Rata-Rata Gaji Pekerja Tetap, Kontrak, dan Outsourcing <i>Average Compensation of Permanent, Contract and Outsourced Workers</i>	50,49	55,17	50,45	59,82
Jumlah Pekerja Tidak Tetap/Harian <i>Number of Casual Workers</i>	50,49	52,46	45,09	58,93
Upah Pekerja Tidak Tetap/Harian per Hari <i>Daily Wages of Casual Workers</i>	50,99	53,69	47,32	60,27
Indeks Kondisi dan Prospek Bisnis <i>Business Condition and Prospect Indices</i>	52,65	55,70	49,11	65,01

Variabel Indeks Masalah Bisnis <i>Variable of Business Problems Indices</i>	IV-2022	I-2023
Akses Kredit <i>Credit Access</i>	4,56	1,79
Suku Bunga Pinjaman/Kredit <i>Interest Rate</i>	7,02	5,13
Harga Bahan Bangunan/Material dan Komponen Lainnya <i>Prices of Construction Materials and Other Components</i>	13,55	10,27
Permintaan Jasa Konstruksi Secara Umum <i>Demand of Construction Services in General</i>	13,92	17,86
Persaingan Usaha <i>Business Competition</i>	14,78	18,08
Pasokan Bahan Bangunan/Material dan Komponen Lainnya <i>Supply of Construction Materials and Other Components</i>	5,91	4,46
SDM yang Terampil/Ahli <i>Skilled and Professional Human Resources</i>	4,06	2,01
Birokrasi Administrasi Pemerintah <i>Government Administration and Bureaucracy</i>	6,40	8,04
Politik dan Keamanan <i>Politics and Security</i>	5,42	4,69
Kesehatan dan Keselamatan Kerja (K3) <i>Work Health and Safety</i>	3,57	2,01
Indeks Masalah Bisnis <i>Business Problems Indices</i>	10,11	12,04

TABEL : 17.1 Indikator Konstruksi, Triwulan I/2022 - I/2023
TABLE : 17.1 Construction Indicators, 1st Quarter 2022 - 1st Quarter 2023

PROVINSI/PROVINCE : BANTEN

Uraian <i>Description</i>	Triwulan / Quarter				
	I-2022	II-2022	III-2022	IV-2022	I-2023
(1)	(2)	(3)	(4)	(5)	(6)
Indeks Konstruksi / Construction Indices (2016=100)					
Pekerja Tetap / <i>Permanent Workers</i>	104,94	104,93	105,05	105,14	105,04
Pertumbuhan / <i>Growth (%)</i>	0,17	-0,01	0,11	0,09	-0,10
Hari-Orang / <i>Man-days</i>	139,07	139,01	140,37	140,71	139,51
Pertumbuhan / <i>Growth (%)</i>	0,33	-0,04	0,98	0,24	-0,86
Balas Jasa dan Upah / <i>Compensation and Wages</i>	155,15	155,13	157,21	158,30	156,47
Pertumbuhan / <i>Growth (%)</i>	0,44	-0,01	1,34	0,69	-1,16
• Balas Jasa Pekerja Tetap / <i>Compensation of Permanent Worker</i>	124,25	124,24	125,53	126,38	125,32
Pertumbuhan / <i>Growth (%)</i>	0,32	-0,01	1,04	0,67	-0,84
• Upah Pekerja Tidak Tetap/Harian / <i>Wages of Casual Worker</i>	170,38	170,35	172,82	174,02	171,81
Pertumbuhan / <i>Growth (%)</i>	0,48	-0,02	1,45	0,69	-1,27
Nilai Konstruksi yang Diselesaikan / <i>Value of Construction Works Completed</i>	174,99	174,95	177,67	179,06	176,03
Pertumbuhan / <i>Growth (%)</i>	0,43	-0,02	1,56	0,78	-1,69
Median / Median					
Banyaknya Pekerja Tetap / <i>Permanent Workers</i>	7	6	5	4	6
Balas Jasa Pekerja Tetap per Bulan (Ribuan Rupiah) <i>Compensation of Permanent Worker per Month (Thousand Rupiah)</i>	3 338	3 338	3 338	3 338	3 338
Upah Pekerja Tidak Tetap/Harian per Hari (Ribuan Rupiah) <i>Wages of Casual Worker per Day (Thousand Rupiah)</i>	125	130	130	130	140
Upah Kepala Tukang per Hari (Ribuan Rupiah) <i>Wages of Foreman per Day (Thousand Rupiah)</i>	160	160	160	165	165
Upah Tukang per Hari (Ribuan Rupiah) <i>Wages of Construction Handyman per Day (Thousand Rupiah)</i>	150	150	150	150	150
Upah Pembantu Tukang per Hari (Ribuan Rupiah) <i>Wages of Construction Handyman Assistant per Day (Thousand Rupiah)</i>	113	120	120	120	120

TABEL : 17.2 Indeks Kondisi, Prospek, dan Masalah Bisnis Konstruksi, Triwulan IV/2022 - I/2023
TABLE : 17.2 *Construction Business Condition, Prospect, and Problems Indices, 4th Quarter 2022 - 1st Quarter 2023*

PROVINSI/PROVINCE : BANTEN

Variabel Indeks Kondisi dan Prospek Bisnis <i>Variable of Business Condition and Prospect Indices</i>	Kondisi <i>Condition</i> IV-2022	Prospek <i>Prospect</i> I-2023	Kondisi <i>Condition</i> I-2023	Prospek <i>Prospect</i> II-2023
Pendapatan Usaha <i>Business Revenue</i>	62,21	50,58	54,26	56,38
Nilai Pekerjaan/Konstruksi yang Diselesaikan <i>Value of Construction Works Completed</i>	62,79	52,33	62,77	57,45
Order Bahan Bangunan/Material dan Komponen Lainnya <i>Ordering Construction Materials and Other Components</i>	56,98	48,84	52,13	50,00
Harga Bahan Bangunan/Material dan Komponen Lainnya <i>Price of Construction Materials and Other Components</i>	61,05	59,88	55,32	52,13
Jumlah Pekerja Tetap, Kontrak, dan Outsourcing <i>Number of Permanent Worker, Contract Labour, and Outsourcing</i>	51,16	51,74	48,94	46,81
Rata-Rata Gaji Pekerja Tetap, Kontrak, dan Outsourcing <i>Average Compensation of Permanent, Contract and Outsourced Workers</i>	51,16	51,16	45,74	46,81
Jumlah Pekerja Tidak Tetap/Harian <i>Number of Casual Workers</i>	54,07	47,67	50,00	44,68
Upah Pekerja Tidak Tetap/Harian per Hari <i>Daily Wages of Casual Workers</i>	54,65	51,74	47,87	50,00
Indeks Kondisi dan Prospek Bisnis <i>Business Condition and Prospect Indices</i>	56,76	51,74	52,13	50,53

Variabel Indeks Masalah Bisnis <i>Variable of Business Problems Indices</i>	IV-2022	I-2023
Akses Kredit <i>Credit Access</i>	5,52	7,45
Suku Bunga Pinjaman/Kredit <i>Interest Rate</i>	6,10	7,45
Harga Bahan Bangunan/Material dan Komponen Lainnya <i>Prices of Construction Materials and Other Components</i>	15,70	11,70
Permintaan Jasa Konstruksi Secara Umum <i>Demand of Construction Services in General</i>	12,50	13,30
Persaingan Usaha <i>Business Competition</i>	10,17	12,77
Pasokan Bahan Bangunan/Material dan Komponen Lainnya <i>Supply of Construction Materials and Other Components</i>	8,72	10,11
SDM yang Terampil/Ahli <i>Skilled and Professional Human Resources</i>	8,43	10,11
Birokrasi Administrasi Pemerintah <i>Government Administration and Bureaucracy</i>	7,56	10,11
Politik dan Keamanan <i>Politics and Security</i>	8,14	9,04
Kesehatan dan Keselamatan Kerja (K3) <i>Work Health and Safety</i>	8,14	9,04
Indeks Masalah Bisnis <i>Business Problems Indices</i>	10,01	10,46

TABEL : 18.1 Indikator Konstruksi, Triwulan I/2022 - I/2023
TABLE : 18.1 Construction Indicators, 1st Quarter 2022 - 1st Quarter 2023

PROVINSI/PROVINCE : BALI

Uraian <i>Description</i>	Triwulan / Quarter				
	I-2022	II-2022	III-2022	IV-2022	I-2023
(1)	(2)	(3)	(4)	(5)	(6)
Indeks Konstruksi / Construction Indices (2016=100)					
Pekerja Tetap / <i>Permanent Workers</i>	107,08	107,13	107,28	108,20	107,05
Pertumbuhan / <i>Growth (%)</i>	-0,15	0,05	0,14	0,86	-1,06
Hari-Orang / <i>Man-days</i>	118,73	118,78	119,64	122,14	118,70
Pertumbuhan / <i>Growth (%)</i>	-2,76	0,04	0,72	2,09	-2,82
Balas Jasa dan Upah / <i>Compensation and Wages</i>	142,92	143,02	145,35	151,22	141,82
Pertumbuhan / <i>Growth (%)</i>	-3,17	0,07	1,63	4,04	-6,22
• Balas Jasa Pekerja Tetap / <i>Compensation of Permanent Worker</i>	138,60	138,68	140,42	145,70	136,99
Pertumbuhan / <i>Growth (%)</i>	-2,30	0,06	1,26	3,76	-5,98
• Upah Pekerja Tidak Tetap/Harian / <i>Wages of Casual Worker</i>	144,46	144,57	147,12	153,20	143,55
Pertumbuhan / <i>Growth (%)</i>	-3,47	0,07	1,76	4,13	-6,30
Nilai Konstruksi yang Diselesaikan / <i>Value of Construction Works Completed</i>	141,96	142,04	144,97	151,18	141,39
Pertumbuhan / <i>Growth (%)</i>	-5,70	0,06	2,06	4,29	-6,48
Median / Median					
Banyaknya Pekerja Tetap / <i>Permanent Workers</i>	6	5	6	5	7
Balas Jasa Pekerja Tetap per Bulan (Ribuan Rupiah) <i>Compensation of Permanent Worker per Month (Thousand Rupiah)</i>	2 600	2 775	2 775	2 775	2 775
Upah Pekerja Tidak Tetap/Harian per Hari (Ribuan Rupiah) <i>Wages of Casual Worker per Day (Thousand Rupiah)</i>	110	115	117	117	117
Upah Kepala Tukang per Hari (Ribuan Rupiah) <i>Wages of Foreman per Day (Thousand Rupiah)</i>	150	150	150	150	150
Upah Tukang per Hari (Ribuan Rupiah) <i>Wages of Construction Handyman per Day (Thousand Rupiah)</i>	120	120	120	125	125
Upah Pembantu Tukang per Hari (Ribuan Rupiah) <i>Wages of Construction Handyman Assistant per Day (Thousand Rupiah)</i>	90	93	96	100	100

TABEL : 18.2 Indeks Kondisi, Prospek, dan Masalah Bisnis Konstruksi, Triwulan IV/2022 - I/2023
TABLE : 18.2 *Construction Business Condition, Prospect, and Problems Indices, 4th Quarter 2022 - 1st Quarter 2023*

PROVINSI/PROVINCE : BALI

Variabel Indeks Kondisi dan Prospek Bisnis <i>Variable of Business Condition and Prospect Indices</i>	Kondisi <i>Condition</i> IV-2022	Prospek <i>Prospect</i> I-2023	Kondisi <i>Condition</i> I-2023	Prospek <i>Prospect</i> II-2023
Pendapatan Usaha <i>Business Revenue</i>	49,14	49,14	36,49	63,51
Nilai Pekerjaan/Konstruksi yang Diselesaikan <i>Value of Construction Works Completed</i>	54,31	50,86	43,24	64,86
Order Bahan Bangunan/Material dan Komponen Lainnya <i>Ordering Construction Materials and Other Components</i>	51,72	51,72	37,84	62,16
Harga Bahan Bangunan/Material dan Komponen Lainnya <i>Price of Construction Materials and Other Components</i>	62,07	61,21	55,41	58,11
Jumlah Pekerja Tetap, Kontrak, dan Outsourcing <i>Number of Permanent Worker, Contract Labour, and Outsourcing</i>	50,86	50,00	41,89	55,41
Rata-Rata Gaji Pekerja Tetap, Kontrak, dan Outsourcing <i>Average Compensation of Permanent, Contract and Outsourced Workers</i>	47,41	45,69	47,30	55,41
Jumlah Pekerja Tidak Tetap/Harian <i>Number of Casual Workers</i>	52,59	43,97	41,89	62,16
Upah Pekerja Tidak Tetap/Harian per Hari <i>Daily Wages of Casual Workers</i>	48,28	43,10	44,59	55,41
Indeks Kondisi dan Prospek Bisnis <i>Business Condition and Prospect Indices</i>	52,05	49,46	43,58	59,63
Variabel Indeks Masalah Bisnis <i>Variable of Business Problems Indices</i>	IV-2022	I-2023		
Akses Kredit <i>Credit Access</i>	5,17	2,03		
Suku Bunga Pinjaman/Kredit <i>Interest Rate</i>	9,05	2,70		
Harga Bahan Bangunan/Material dan Komponen Lainnya <i>Prices of Construction Materials and Other Components</i>	20,26	12,84		
Permintaan Jasa Konstruksi Secara Umum <i>Demand of Construction Services in General</i>	15,52	25,00		
Persaingan Usaha <i>Business Competition</i>	15,52	32,43		
Pasokan Bahan Bangunan/Material dan Komponen Lainnya <i>Supply of Construction Materials and Other Components</i>	8,19	6,08		
SDM yang Terampil/Ahli <i>Skilled and Professional Human Resources</i>	5,60	2,70		
Birokrasi Administrasi Pemerintah <i>Government Administration and Bureaucracy</i>	5,60	3,38		
Politik dan Keamanan <i>Politics and Security</i>	3,45	4,73		
Kesehatan dan Keselamatan Kerja (K3) <i>Work Health and Safety</i>	2,59	2,03		
Indeks Masalah Bisnis <i>Business Problems Indices</i>	12,63	20,61		

TABEL : 19.1 Indikator Konstruksi, Triwulan I/2022 - I/2023
TABLE : 19.1 *Construction Indicators, 1st Quarter 2022 - 1st Quarter 2023*

PROVINSI/PROVINCE : NUSA TENGGARA BARAT

Uraian <i>Description</i>	Triwulan / Quarter				
	I-2022	II-2022	III-2022	IV-2022	I-2023
(1)	(2)	(3)	(4)	(5)	(6)
Indeks Konstruksi / Construction Indices (2016=100)					
Pekerja Tetap / <i>Permanent Workers</i>	107,00	106,68	106,87	108,03	107,28
Pertumbuhan / <i>Growth (%)</i>	-0,24	-0,30	0,18	1,09	-0,70
Hari-Orang / <i>Man-days</i>	112,05	111,50	112,93	115,71	113,37
Pertumbuhan / <i>Growth (%)</i>	-0,61	-0,49	1,28	2,46	-2,02
Balas Jasa dan Upah / <i>Compensation and Wages</i>	125,91	124,31	129,34	135,64	130,06
Pertumbuhan / <i>Growth (%)</i>	-1,93	-1,27	4,04	4,88	-4,12
• Balas Jasa Pekerja Tetap / <i>Compensation of Permanent Worker</i>	130,16	128,70	132,50	137,52	132,55
Pertumbuhan / <i>Growth (%)</i>	-1,58	-1,12	2,95	3,79	-3,61
• Upah Pekerja Tidak Tetap/Harian / <i>Wages of Casual Worker</i>	125,24	123,62	128,83	135,35	129,66
Pertumbuhan / <i>Growth (%)</i>	-1,98	-1,29	4,22	5,05	-4,20
Nilai Konstruksi yang Diselesaikan / <i>Value of Construction Works Completed</i>	128,06	126,35	133,64	140,54	133,96
Pertumbuhan / <i>Growth (%)</i>	-2,72	-1,33	5,77	5,16	-4,68
Median / Median					
Banyaknya Pekerja Tetap / <i>Permanent Workers</i>	3	4	4	3	3
Balas Jasa Pekerja Tetap per Bulan (Ribuan Rupiah) <i>Compensation of Permanent Worker per Month (Thousand Rupiah)</i>	2 279	2 279	2 279	2 279	2 279
Upah Pekerja Tidak Tetap/Harian per Hari (Ribuan Rupiah) <i>Wages of Casual Worker per Day (Thousand Rupiah)</i>	100	100	100	100	100
Upah Kepala Tukang per Hari (Ribuan Rupiah) <i>Wages of Foreman per Day (Thousand Rupiah)</i>	150	150	150	150	150
Upah Tukang per Hari (Ribuan Rupiah) <i>Wages of Construction Handyman per Day (Thousand Rupiah)</i>	125	125	125	125	125
Upah Pembantu Tukang per Hari (Ribuan Rupiah) <i>Wages of Construction Handyman Assistant per Day (Thousand Rupiah)</i>	90	98	100	100	100

TABEL : 19.2 Indeks Kondisi, Prospek, dan Masalah Bisnis Konstruksi, Triwulan IV/2022 - I/2023
TABLE : 19.2 *Construction Business Condition, Prospect, and Problems Indices, 4th Quarter 2022 - 1st Quarter 2023*

PROVINSI/PROVINCE : NUSA TENGGARA BARAT

Variabel Indeks Kondisi dan Prospek Bisnis <i>Variable of Business Condition and Prospect Indices</i>	Kondisi <i>Condition</i> IV-2022	Prospek <i>Prospect</i> I-2023	Kondisi <i>Condition</i> I-2023	Prospek <i>Prospect</i> II-2023
Pendapatan Usaha <i>Business Revenue</i>	45,24	44,44	32,98	45,74
Nilai Pekerjaan/Konstruksi yang Diselesaikan <i>Value of Construction Works Completed</i>	50,79	46,03	40,43	45,74
Order Bahan Bangunan/Material dan Komponen Lainnya <i>Ordering Construction Materials and Other Components</i>	51,59	48,41	39,36	44,68
Harga Bahan Bangunan/Material dan Komponen Lainnya <i>Price of Construction Materials and Other Components</i>	55,56	54,76	67,02	62,77
Jumlah Pekerja Tetap, Kontrak, dan Outsourcing <i>Number of Permanent Worker, Contract Labour, and Outsourcing</i>	50,00	48,41	46,81	52,13
Rata-Rata Gaji Pekerja Tetap, Kontrak, dan Outsourcing <i>Average Compensation of Permanent, Contract and Outsourced Workers</i>	52,38	48,41	52,13	53,19
Jumlah Pekerja Tidak Tetap/Harian <i>Number of Casual Workers</i>	45,24	43,65	36,17	42,55
Upah Pekerja Tidak Tetap/Harian per Hari <i>Daily Wages of Casual Workers</i>	46,03	46,83	45,74	47,87
Indeks Kondisi dan Prospek Bisnis <i>Business Condition and Prospect Indices</i>	49,60	47,62	45,08	49,34
Variabel Indeks Masalah Bisnis <i>Variable of Business Problems Indices</i>	IV-2022	I-2023		
Akses Kredit <i>Credit Access</i>	5,56	3,19		
Suku Bunga Pinjaman/Kredit <i>Interest Rate</i>	6,35	9,04		
Harga Bahan Bangunan/Material dan Komponen Lainnya <i>Prices of Construction Materials and Other Components</i>	9,52	12,77		
Permintaan Jasa Konstruksi Secara Umum <i>Demand of Construction Services in General</i>	15,48	17,55		
Persaingan Usaha <i>Business Competition</i>	17,06	15,96		
Pasokan Bahan Bangunan/Material dan Komponen Lainnya <i>Supply of Construction Materials and Other Components</i>	8,73	2,13		
SDM yang Terampil/Ahli <i>Skilled and Professional Human Resources</i>	6,75	2,13		
Birokrasi Administrasi Pemerintah <i>Government Administration and Bureaucracy</i>	7,54	5,85		
Politik dan Keamanan <i>Politics and Security</i>	5,56	5,85		
Kesehatan dan Keselamatan Kerja (K3) <i>Work Health and Safety</i>	4,37	2,13		
Indeks Masalah Bisnis <i>Business Problems Indices</i>	10,60	11,75		

TABEL : 20.1 Indikator Konstruksi, Triwulan I/2022 - I/2023
TABLE : 20.1 Construction Indicators, 1st Quarter 2022 - 1st Quarter 2023

PROVINSI/PROVINCE : NUSA TENGGARA TIMUR

Uraian Description	Triwulan / Quarter				
	I-2022	II-2022	III-2022	IV-2022	I-2023
(1)	(2)	(3)	(4)	(5)	(6)
Indeks Konstruksi / Construction Indices (2016=100)					
Pekerja Tetap / Permanent Workers	104,77	104,57	104,67	105,57	105,55
Pertumbuhan / Growth (%)	-0,73	-0,19	0,09	0,87	-0,03
Hari-Orang / Man-days	102,64	102,41	103,52	105,01	104,03
Pertumbuhan / Growth (%)	-0,84	-0,23	1,09	1,44	-0,93
Balas Jasa dan Upah / Compensation and Wages	117,31	116,70	120,88	125,07	121,93
Pertumbuhan / Growth (%)	-3,37	-0,51	3,58	3,47	-2,52
• Balas Jasa Pekerja Tetap / Compensation of Permanent Worker	131,33	130,68	135,14	138,30	136,37
Pertumbuhan / Growth (%)	-0,16	-0,50	3,41	2,34	-1,40
• Upah Pekerja Tidak Tetap/Harian / Wages of Casual Worker	113,78	113,19	117,29	121,74	118,29
Pertumbuhan / Growth (%)	-4,27	-0,52	3,62	3,80	-2,84
Nilai Konstruksi yang Diselesaikan / Value of Construction Works Completed	135,09	134,28	140,42	145,90	142,48
Pertumbuhan / Growth (%)	-5,99	-0,60	4,58	3,90	-2,35
Median / Median					
Banyaknya Pekerja Tetap / Permanent Workers	5	4	3	2	2
Balas Jasa Pekerja Tetap per Bulan (Ribuan Rupiah) Compensation of Permanent Worker per Month (Thousand Rupiah)	2 200	2 200	2 200	2 200	2 200
Upah Pekerja Tidak Tetap/Harian per Hari (Ribuan Rupiah) Wages of Casual Worker per Day (Thousand Rupiah)	93	98	100	100	100
Upah Kepala Tukang per Hari (Ribuan Rupiah) Wages of Foreman per Day (Thousand Rupiah)	150	150	150	150	150
Upah Tukang per Hari (Ribuan Rupiah) Wages of Construction Handyman per Day (Thousand Rupiah)	100	100	100	100	100
Upah Pembantu Tukang per Hari (Ribuan Rupiah) Wages of Construction Handyman Assistant per Day (Thousand Rupiah)	80	80	80	80	80

TABEL 20.2 Indeks Kondisi, Prospek, dan Masalah Bisnis Konstruksi, Triwulan IV/2022 - I/2023
TABLE *Construction Business Condition, Prospect, and Problems Indices, 4th Quarter 2022 - 1st Quarter 2023*

PROVINSI/PROVINCE : NUSA TENGGARA TIMUR

Variabel Indeks Kondisi dan Prospek Bisnis <i>Variable of Business Condition and Prospect Indices</i>	Kondisi <i>Condition</i> IV-2022	Prospek <i>Prospect</i> I-2023	Kondisi <i>Condition</i> I-2023	Prospek <i>Prospect</i> II-2023
Pendapatan Usaha <i>Business Revenue</i>	56,67	53,33	48,48	62,12
Nilai Pekerjaan/Konstruksi yang Diselesaikan <i>Value of Construction Works Completed</i>	52,50	49,17	48,48	59,09
Order Bahan Bangunan/Material dan Komponen Lainnya <i>Ordering Construction Materials and Other Components</i>	55,00	52,50	50,00	59,09
Harga Bahan Bangunan/Material dan Komponen Lainnya <i>Price of Construction Materials and Other Components</i>	63,33	59,17	57,58	59,09
Jumlah Pekerja Tetap, Kontrak, dan Outsourcing <i>Number of Permanent Worker, Contract Labour, and Outsourcing</i>	54,17	52,50	48,48	50,00
Rata-Rata Gaji Pekerja Tetap, Kontrak, dan Outsourcing <i>Average Compensation of Permanent, Contract and Outsourced Workers</i>	50,00	51,67	46,97	49,24
Jumlah Pekerja Tidak Tetap/Harian <i>Number of Casual Workers</i>	47,50	45,00	45,45	53,79
Upah Pekerja Tidak Tetap/Harian per Hari <i>Daily Wages of Casual Workers</i>	50,00	48,33	44,70	52,27
Indeks Kondisi dan Prospek Bisnis <i>Business Condition and Prospect Indices</i>	53,65	51,46	48,77	55,59
Variabel Indeks Masalah Bisnis <i>Variable of Business Problems Indices</i>	IV-2022	I-2023		
Akses Kredit <i>Credit Access</i>	2,92	4,55		
Suku Bunga Pinjaman/Kredit <i>Interest Rate</i>	6,67	4,17		
Harga Bahan Bangunan/Material dan Komponen Lainnya <i>Prices of Construction Materials and Other Components</i>	17,08	7,95		
Permintaan Jasa Konstruksi Secara Umum <i>Demand of Construction Services in General</i>	17,92	15,53		
Persaingan Usaha <i>Business Competition</i>	28,75	21,21		
Pasokan Bahan Bangunan/Material dan Komponen Lainnya <i>Supply of Construction Materials and Other Components</i>	8,33	3,41		
SDM yang Terampil/Ahli <i>Skilled and Professional Human Resources</i>	6,25	1,89		
Birokrasi Administrasi Pemerintah <i>Government Administration and Bureaucracy</i>	6,67	5,30		
Politik dan Keamanan <i>Politics and Security</i>	4,17	7,58		
Kesehatan dan Keselamatan Kerja (K3) <i>Work Health and Safety</i>	1,67	1,52		
Indeks Masalah Bisnis <i>Business Problems Indices</i>	16,59	12,25		

TABEL : 21.1 Indikator Konstruksi, Triwulan I/2022 - I/2023
TABLE : 21.1 Construction Indicators, 1st Quarter 2022 - 1st Quarter 2023

PROVINSI/PROVINCE : KALIMANTAN BARAT

Uraian <i>Description</i>	Triwulan / Quarter				
	I-2022	II-2022	III-2022	IV-2022	I-2023
(1)	(2)	(3)	(4)	(5)	(6)
Indeks Konstruksi / Construction Indices (2016=100)					
Pekerja Tetap / <i>Permanent Workers</i>	104,78	104,86	105,06	105,32	105,26
Pertumbuhan / <i>Growth (%)</i>	-0,38	0,08	0,19	0,25	-0,06
Hari-Orang / <i>Man-days</i>	131,21	131,38	134,17	135,11	134,11
Pertumbuhan / <i>Growth (%)</i>	-1,35	0,13	2,13	0,70	-0,74
Balas Jasa dan Upah / <i>Compensation and Wages</i>	146,57	146,78	152,21	154,68	151,04
Pertumbuhan / <i>Growth (%)</i>	-2,22	0,14	3,70	1,63	-2,36
• Balas Jasa Pekerja Tetap / <i>Compensation of Permanent Worker</i>	132,30	132,47	136,93	138,78	136,76
Pertumbuhan / <i>Growth (%)</i>	-1,44	0,13	3,37	1,35	-1,46
• Upah Pekerja Tidak Tetap/Harian / <i>Wages of Casual Worker</i>	149,92	150,14	155,80	158,42	154,39
Pertumbuhan / <i>Growth (%)</i>	-2,38	0,15	3,77	1,68	-2,54
Nilai Konstruksi yang Diselesaikan / <i>Value of Construction Works Completed</i>	151,71	151,94	158,57	161,32	156,56
Pertumbuhan / <i>Growth (%)</i>	-4,33	0,16	4,36	1,73	-2,95
Median / Median					
Banyaknya Pekerja Tetap / <i>Permanent Workers</i>	2	2	2	2	3
Balas Jasa Pekerja Tetap per Bulan (Ribu Rupiah) <i>Compensation of Permanent Worker per Month (Thousand Rupiah)</i>	2 750	2 750	2 850	2 850	2 850
Upah Pekerja Tidak Tetap/Harian per Hari (Ribu Rupiah) <i>Wages of Casual Worker per Day (Thousand Rupiah)</i>	120	120	120	120	120
Upah Kepala Tukang per Hari (Ribu Rupiah) <i>Wages of Foreman per Day (Thousand Rupiah)</i>	150	150	150	150	150
Upah Tukang per Hari (Ribu Rupiah) <i>Wages of Construction Handyman per Day (Thousand Rupiah)</i>	125	128	130	130	130
Upah Pembantu Tukang per Hari (Ribu Rupiah) <i>Wages of Construction Handyman Assistant per Day (Thousand Rupiah)</i>	100	100	100	100	100

TABEL 21.2 Indeks Kondisi, Prospek, dan Masalah Bisnis Konstruksi, Triwulan IV/2022 - I/2023
TABLE *Construction Business Condition, Prospect, and Problems Indices, 4th Quarter 2022 - 1st Quarter 2023*

PROVINSI/PROVINCE : KALIMANTAN BARAT

Variabel Indeks Kondisi dan Prospek Bisnis <i>Variable of Business Condition and Prospect Indices</i>	Kondisi <i>Condition</i> IV-2022	Prospek <i>Prospect</i> I-2023	Kondisi <i>Condition</i> I-2023	Prospek <i>Prospect</i> II-2023
Pendapatan Usaha <i>Business Revenue</i>	57,94	55,56	37,04	64,81
Nilai Pekerjaan/Konstruksi yang Diselesaikan <i>Value of Construction Works Completed</i>	58,73	53,97	44,44	67,59
Order Bahan Bangunan/Material dan Komponen Lainnya <i>Ordering Construction Materials and Other Components</i>	61,11	55,56	39,81	63,89
Harga Bahan Bangunan/Material dan Komponen Lainnya <i>Price of Construction Materials and Other Components</i>	69,84	69,84	67,59	64,81
Jumlah Pekerja Tetap, Kontrak, dan Outsourcing <i>Number of Permanent Worker, Contract Labour, and Outsourcing</i>	53,17	58,73	52,78	60,19
Rata-Rata Gaji Pekerja Tetap, Kontrak, dan Outsourcing <i>Average Compensation of Permanent, Contract and Outsourced Workers</i>	50,00	50,00	50,93	54,63
Jumlah Pekerja Tidak Tetap/Harian <i>Number of Casual Workers</i>	55,56	52,38	38,89	62,04
Upah Pekerja Tidak Tetap/Harian per Hari <i>Daily Wages of Casual Workers</i>	55,56	46,83	50,93	64,81
Indeks Kondisi dan Prospek Bisnis <i>Business Condition and Prospect Indices</i>	57,74	55,36	47,80	62,85

Variabel Indeks Masalah Bisnis <i>Variable of Business Problems Indices</i>	IV-2022	I-2023
Akses Kredit <i>Credit Access</i>	5,56	10,65
Suku Bunga Pinjaman/Kredit <i>Interest Rate</i>	5,16	13,89
Harga Bahan Bangunan/Material dan Komponen Lainnya <i>Prices of Construction Materials and Other Components</i>	21,43	23,15
Permintaan Jasa Konstruksi Secara Umum <i>Demand of Construction Services in General</i>	25,40	25,46
Persaingan Usaha <i>Business Competition</i>	27,78	27,31
Pasokan Bahan Bangunan/Material dan Komponen Lainnya <i>Supply of Construction Materials and Other Components</i>	6,35	4,63
SDM yang Terampil/Ahli <i>Skilled and Professional Human Resources</i>	4,37	1,85
Birokrasi Administrasi Pemerintah <i>Government Administration and Bureaucracy</i>	13,10	12,50
Politik dan Keamanan <i>Politics and Security</i>	9,52	8,33
Kesehatan dan Keselamatan Kerja (K3) <i>Work Health and Safety</i>	4,76	4,17
Indeks Masalah Bisnis <i>Business Problems Indices</i>	18,45	18,98

TABEL : 22.1 Indikator Konstruksi, Triwulan I/2022 - I/2023
TABLE : 22.1 Construction Indicators, 1st Quarter 2022 - 1st Quarter 2023

PROVINSI/PROVINCE : KALIMANTAN TENGAH

Uraian <i>Description</i>	Triwulan / Quarter				
	I-2022	II-2022	III-2022	IV-2022	I-2023
(1)	(2)	(3)	(4)	(5)	(6)
Indeks Konstruksi / Construction Indices (2016=100)					
Pekerja Tetap / <i>Permanent Workers</i>	102,43	102,59	102,72	103,79	103,53
Pertumbuhan / <i>Growth (%)</i>	-0,70	0,16	0,13	1,03	-0,24
Hari-Orang / <i>Man-days</i>	103,59	103,80	104,15	107,43	106,84
Pertumbuhan / <i>Growth (%)</i>	-0,19	0,21	0,33	3,15	-0,55
Balas Jasa dan Upah / <i>Compensation and Wages</i>	126,48	127,08	127,85	134,73	133,12
Pertumbuhan / <i>Growth (%)</i>	-0,29	0,47	0,61	5,38	-1,20
• Balas Jasa Pekerja Tetap / <i>Compensation of Permanent Worker</i>	133,18	133,51	134,21	140,11	137,95
Pertumbuhan / <i>Growth (%)</i>	-0,30	0,24	0,53	4,39	-1,54
• Upah Pekerja Tidak Tetap/Harian / <i>Wages of Casual Worker</i>	124,92	125,59	126,37	133,47	131,99
Pertumbuhan / <i>Growth (%)</i>	-0,29	0,53	0,62	5,62	-1,11
Nilai Konstruksi yang Diselesaikan / <i>Value of Construction Works Completed</i>	103,71	104,34	105,22	111,50	110,36
Pertumbuhan / <i>Growth (%)</i>	-0,11	0,60	0,85	5,97	-1,03
Median / Median					
Banyaknya Pekerja Tetap / <i>Permanent Workers</i>	5	4	5	5	4
Balas Jasa Pekerja Tetap per Bulan (Ribuan Rupiah) <i>Compensation of Permanent Worker per Month (Thousand Rupiah)</i>	3 700	3 700	3 800	3 800	3 800
Upah Pekerja Tidak Tetap/Harian per Hari (Ribuan Rupiah) <i>Wages of Casual Worker per Day (Thousand Rupiah)</i>	125	125	130	135	135
Upah Kepala Tukang per Hari (Ribuan Rupiah) <i>Wages of Foreman per Day (Thousand Rupiah)</i>	180	190	195	200	200
Upah Tukang per Hari (Ribuan Rupiah) <i>Wages of Construction Handyman per Day (Thousand Rupiah)</i>	150	150	155	155	155
Upah Pembantu Tukang per Hari (Ribuan Rupiah) <i>Wages of Construction Handyman Assistant per Day (Thousand Rupiah)</i>	110	120	125	125	125

TABEL 22.2 Indeks Kondisi, Prospek, dan Masalah Bisnis Konstruksi, Triwulan IV/2022 - I/2023
TABLE *Construction Business Condition, Prospect, and Problems Indices, 4th Quarter 2022 - 1st Quarter 2023*

PROVINSI/PROVINCE : KALIMANTAN TENGAH

Variabel Indeks Kondisi dan Prospek Bisnis <i>Variable of Business Condition and Prospect Indices</i>	Kondisi <i>Condition</i> IV-2022	Prospek <i>Prospect</i> I-2023	Kondisi <i>Condition</i> I-2023	Prospek <i>Prospect</i> II-2023
Pendapatan Usaha <i>Business Revenue</i>	60,96	57,53	53,57	51,79
Nilai Pekerjaan/Konstruksi yang Diselesaikan <i>Value of Construction Works Completed</i>	60,27	58,22	55,36	53,57
Order Bahan Bangunan/Material dan Komponen Lainnya <i>Ordering Construction Materials and Other Components</i>	58,90	60,27	50,00	50,00
Harga Bahan Bangunan/Material dan Komponen Lainnya <i>Price of Construction Materials and Other Components</i>	66,44	68,49	62,50	53,57
Jumlah Pekerja Tetap, Kontrak, dan Outsourcing <i>Number of Permanent Worker, Contract Labour, and Outsourcing</i>	58,90	56,16	46,43	44,64
Rata-Rata Gaji Pekerja Tetap, Kontrak, dan Outsourcing <i>Average Compensation of Permanent, Contract and Outsourced Workers</i>	53,42	52,74	44,64	44,64
Jumlah Pekerja Tidak Tetap/Harian <i>Number of Casual Workers</i>	58,90	56,16	42,86	42,86
Upah Pekerja Tidak Tetap/Harian per Hari <i>Daily Wages of Casual Workers</i>	54,79	54,79	46,43	46,43
Indeks Kondisi dan Prospek Bisnis <i>Business Condition and Prospect Indices</i>	59,08	58,05	50,22	48,44

Variabel Indeks Masalah Bisnis <i>Variable of Business Problems Indices</i>	IV-2022	I-2023
Akses Kredit <i>Credit Access</i>	5,82	10,71
Suku Bunga Pinjaman/Kredit <i>Interest Rate</i>	8,22	14,29
Harga Bahan Bangunan/Material dan Komponen Lainnya <i>Prices of Construction Materials and Other Components</i>	16,44	16,07
Permintaan Jasa Konstruksi Secara Umum <i>Demand of Construction Services in General</i>	11,99	23,21
Persaingan Usaha <i>Business Competition</i>	13,36	19,64
Pasokan Bahan Bangunan/Material dan Komponen Lainnya <i>Supply of Construction Materials and Other Components</i>	9,59	14,29
SDM yang Terampil/Ahli <i>Skilled and Professional Human Resources</i>	4,79	14,29
Birokrasi Administrasi Pemerintah <i>Government Administration and Bureaucracy</i>	10,96	13,39
Politik dan Keamanan <i>Politics and Security</i>	7,19	14,29
Kesehatan dan Keselamatan Kerja (K3) <i>Work Health and Safety</i>	5,14	9,82
Indeks Masalah Bisnis <i>Business Problems Indices</i>	10,77	15,93

TABEL : 23.1 Indikator Konstruksi, Triwulan I/2022 - I/2023
TABLE : 23.1 Construction Indicators, 1st Quarter 2022 - 1st Quarter 2023

PROVINSI/PROVINCE : KALIMANTAN SELATAN

Uraian Description	Triwulan / Quarter				
	I-2022	II-2022	III-2022	IV-2022	I-2023
(1)	(2)	(3)	(4)	(5)	(6)
Indeks Konstruksi / Construction Indices (2016=100)					
Pekerja Tetap / Permanent Workers	103,93	103,91	104,72	105,67	104,96
Pertumbuhan / Growth (%)	-0,68	-0,02	0,78	0,91	-0,67
Hari-Orang / Man-days	122,92	122,87	125,90	128,29	127,07
Pertumbuhan / Growth (%)	-1,13	-0,04	2,47	1,89	-0,95
Balas Jasa dan Upah / Compensation and Wages	139,78	139,71	146,24	152,05	150,32
Pertumbuhan / Growth (%)	-2,04	-0,05	4,67	3,97	-1,14
• Balas Jasa Pekerja Tetap / Compensation of Permanent Worker	132,62	132,56	138,62	142,87	141,83
Pertumbuhan / Growth (%)	-0,13	-0,04	4,57	3,07	-0,73
• Upah Pekerja Tidak Tetap/Harian / Wages of Casual Worker	141,03	140,95	147,56	153,64	151,79
Pertumbuhan / Growth (%)	-2,34	-0,05	4,69	4,12	-1,20
Nilai Konstruksi yang Diselesaikan / Value of Construction Works Completed	141,38	141,29	148,52	154,73	152,26
Pertumbuhan / Growth (%)	-3,80	-0,06	5,12	4,18	-1,60
Median / Median					
Banyaknya Pekerja Tetap / Permanent Workers	2	3	3	3	4
Balas Jasa Pekerja Tetap per Bulan (Ribuan Rupiah) Compensation of Permanent Worker per Month (Thousand Rupiah)	2 319	2 319	2 414	2 500	2 500
Upah Pekerja Tidak Tetap/Harian per Hari (Ribuan Rupiah) Wages of Casual Worker per Day (Thousand Rupiah)	110	120	120	120	125
Upah Kepala Tukang per Hari (Ribuan Rupiah) Wages of Foreman per Day (Thousand Rupiah)	138	143	148	150	150
Upah Tukang per Hari (Ribuan Rupiah) Wages of Construction Handyman per Day (Thousand Rupiah)	120	123	123	123	125
Upah Pembantu Tukang per Hari (Ribuan Rupiah) Wages of Construction Handyman Assistant per Day (Thousand Rupiah)	100	100	100	100	100

TABEL : 23.2 Indeks Kondisi, Prospek, dan Masalah Bisnis Konstruksi, Triwulan IV/2022 - I/2023
TABLE : 23.2 *Construction Business Condition, Prospect, and Problems Indices, 4th Quarter 2022 - 1st Quarter 2023*

PROVINSI/PROVINCE : KALIMANTAN SELATAN

Variabel Indeks Kondisi dan Prospek Bisnis <i>Variable of Business Condition and Prospect Indices</i>	Kondisi <i>Condition</i> IV-2022	Prospek <i>Prospect</i> I-2023	Kondisi <i>Condition</i> I-2023	Prospek <i>Prospect</i> II-2023
Pendapatan Usaha <i>Business Revenue</i>	52,82	54,23	40,52	67,24
Nilai Pekerjaan/Konstruksi yang Diselesaikan <i>Value of Construction Works Completed</i>	54,23	55,63	41,38	63,79
Order Bahan Bangunan/Material dan Komponen Lainnya <i>Ordering Construction Materials and Other Components</i>	54,23	53,52	40,52	63,79
Harga Bahan Bangunan/Material dan Komponen Lainnya <i>Price of Construction Materials and Other Components</i>	61,97	55,63	62,93	65,52
Jumlah Pekerja Tetap, Kontrak, dan Outsourcing <i>Number of Permanent Worker, Contract Labour, and Outsourcing</i>	50,70	52,11	50,86	52,59
Rata-Rata Gaji Pekerja Tetap, Kontrak, dan Outsourcing <i>Average Compensation of Permanent, Contract and Outsourced Workers</i>	52,11	55,63	48,28	60,34
Jumlah Pekerja Tidak Tetap/Harian <i>Number of Casual Workers</i>	51,41	52,82	37,07	60,34
Upah Pekerja Tidak Tetap/Harian per Hari <i>Daily Wages of Casual Workers</i>	50,00	54,93	46,55	58,62
Indeks Kondisi dan Prospek Bisnis <i>Business Condition and Prospect Indices</i>	53,43	54,31	46,01	61,53
Variabel Indeks Masalah Bisnis <i>Variable of Business Problems Indices</i>	IV-2022	I-2023		
Akses Kredit <i>Credit Access</i>	2,46	2,59		
Suku Bunga Pinjaman/Kredit <i>Interest Rate</i>	3,52	8,62		
Harga Bahan Bangunan/Material dan Komponen Lainnya <i>Prices of Construction Materials and Other Components</i>	16,55	18,53		
Permintaan Jasa Konstruksi Secara Umum <i>Demand of Construction Services in General</i>	14,44	20,26		
Persaingan Usaha <i>Business Competition</i>	12,68	17,67		
Pasokan Bahan Bangunan/Material dan Komponen Lainnya <i>Supply of Construction Materials and Other Components</i>	5,63	6,47		
SDM yang Terampil/Ahli <i>Skilled and Professional Human Resources</i>	2,46	4,31		
Birokrasi Administrasi Pemerintah <i>Government Administration and Bureaucracy</i>	10,56	9,48		
Politik dan Keamanan <i>Politics and Security</i>	5,63	6,47		
Kesehatan dan Keselamatan Kerja (K3) <i>Work Health and Safety</i>	3,17	4,74		
Indeks Masalah Bisnis <i>Business Problems Indices</i>	11,06	13,74		

TABEL : 24.1 Indikator Konstruksi, Triwulan I/2022 - I/2023
TABLE : 24.1 *Construction Indicators, 1st Quarter 2022 - 1st Quarter 2023*

PROVINSI/PROVINCE : KALIMANTAN TIMUR

Uraian <i>Description</i>	Triwulan / Quarter				
	I-2022	II-2022	III-2022	IV-2022	I-2023
(1)	(2)	(3)	(4)	(5)	(6)
Indeks Konstruksi / Construction Indices (2016=100)					
Pekerja Tetap / <i>Permanent Workers</i>	112,53	112,55	112,73	113,62	113,78
Pertumbuhan / <i>Growth (%)</i>	-0,37	0,02	0,16	0,79	0,14
Hari-Orang / <i>Man-days</i>	132,96	133,00	134,11	137,38	138,02
Pertumbuhan / <i>Growth (%)</i>	-1,65	0,03	0,83	2,44	0,47
Balas Jasa dan Upah / <i>Compensation and Wages</i>	153,86	153,95	157,23	164,20	165,24
Pertumbuhan / <i>Growth (%)</i>	-1,90	0,06	2,13	4,44	0,63
• Balas Jasa Pekerja Tetap / <i>Compensation of Permanent Worker</i>	137,87	137,94	140,73	146,60	147,23
Pertumbuhan / <i>Growth (%)</i>	-2,14	0,05	2,02	4,17	0,43
• Upah Pekerja Tidak Tetap/Harian / <i>Wages of Casual Worker</i>	159,09	159,19	162,63	169,96	171,13
Pertumbuhan / <i>Growth (%)</i>	-1,84	0,06	2,16	4,51	0,69
Nilai Konstruksi yang Diselesaikan / <i>Value of Construction Works Completed</i>	157,04	157,16	161,59	169,55	170,89
Pertumbuhan / <i>Growth (%)</i>	-2,81	0,07	2,82	4,93	0,79
Median / Median					
Banyaknya Pekerja Tetap / <i>Permanent Workers</i>	4	5	5	4	5
Balas Jasa Pekerja Tetap per Bulan (Ribuan Rupiah) <i>Compensation of Permanent Worker per Month (Thousand Rupiah)</i>	3 200	3 233	3 233	3 233	3 300
Upah Pekerja Tidak Tetap/Harian per Hari (Ribuan Rupiah) <i>Wages of Casual Worker per Day (Thousand Rupiah)</i>	150	150	150	150	150
Upah Kepala Tukang per Hari (Ribuan Rupiah) <i>Wages of Foreman per Day (Thousand Rupiah)</i>	195	195	195	195	195
Upah Tukang per Hari (Ribuan Rupiah) <i>Wages of Construction Handyman per Day (Thousand Rupiah)</i>	150	150	150	150	150
Upah Pembantu Tukang per Hari (Ribuan Rupiah) <i>Wages of Construction Handyman Assistant per Day (Thousand Rupiah)</i>	135	135	135	135	145

TABEL : 24.2 Indeks Kondisi, Prospek, dan Masalah Bisnis Konstruksi, Triwulan IV/2022 - I/2023
TABLE : 24.2 *Construction Business Condition, Prospect, and Problems Indices, 4th Quarter 2022 - 1st Quarter 2023*

PROVINSI/PROVINCE : KALIMANTAN TIMUR

Variabel Indeks Kondisi dan Prospek Bisnis <i>Variable of Business Condition and Prospect Indices</i>	Kondisi <i>Condition</i> IV-2022	Prospek <i>Prospect</i> I-2023	Kondisi <i>Condition</i> I-2023	Prospek <i>Prospect</i> II-2023
Pendapatan Usaha <i>Business Revenue</i>	50,65	53,25	47,44	58,97
Nilai Pekerjaan/Konstruksi yang Diselesaikan <i>Value of Construction Works Completed</i>	50,00	53,90	55,13	57,69
Order Bahan Bangunan/Material dan Komponen Lainnya <i>Ordering Construction Materials and Other Components</i>	50,65	51,30	48,72	53,85
Harga Bahan Bangunan/Material dan Komponen Lainnya <i>Price of Construction Materials and Other Components</i>	53,90	57,14	57,69	62,82
Jumlah Pekerja Tetap, Kontrak, dan Outsourcing <i>Number of Permanent Worker, Contract Labour, and Outsourcing</i>	49,35	51,95	46,15	53,85
Rata-Rata Gaji Pekerja Tetap, Kontrak, dan Outsourcing <i>Average Compensation of Permanent, Contract and Outsourced Workers</i>	50,00	52,60	50,00	52,56
Jumlah Pekerja Tidak Tetap/Harian <i>Number of Casual Workers</i>	46,75	50,00	43,59	52,56
Upah Pekerja Tidak Tetap/Harian per Hari <i>Daily Wages of Casual Workers</i>	48,05	51,95	46,15	48,72
Indeks Kondisi dan Prospek Bisnis <i>Business Condition and Prospect Indices</i>	49,92	52,76	49,36	55,13
Variabel Indeks Masalah Bisnis <i>Variable of Business Problems Indices</i>	IV-2022	I-2023		
Akses Kredit <i>Credit Access</i>	2,60	7,69		
Suku Bunga Pinjaman/Kredit <i>Interest Rate</i>	5,52	9,62		
Harga Bahan Bangunan/Material dan Komponen Lainnya <i>Prices of Construction Materials and Other Components</i>	11,04	12,18		
Permintaan Jasa Konstruksi Secara Umum <i>Demand of Construction Services in General</i>	30,84	14,10		
Persaingan Usaha <i>Business Competition</i>	26,95	13,46		
Pasokan Bahan Bangunan/Material dan Komponen Lainnya <i>Supply of Construction Materials and Other Components</i>	7,14	12,18		
SDM yang Terampil/Ahli <i>Skilled and Professional Human Resources</i>	2,92	10,90		
Birokrasi Administrasi Pemerintah <i>Government Administration and Bureaucracy</i>	7,47	8,33		
Politik dan Keamanan <i>Politics and Security</i>	5,52	9,62		
Kesehatan dan Keselamatan Kerja (K3) <i>Work Health and Safety</i>	3,25	10,90		
Indeks Masalah Bisnis <i>Business Problems Indices</i>	19,30	11,27		

TABEL : 25.1 Indikator Konstruksi, Triwulan I/2022 - I/2023
TABLE : 25.1 Construction Indicators, 1st Quarter 2022 - 1st Quarter 2023

PROVINSI/PROVINCE : KALIMANTAN UTARA

Uraian <i>Description</i>	Triwulan / Quarter				
	I-2022	II-2022	III-2022	IV-2022	I-2023
(1)	(2)	(3)	(4)	(5)	(6)
Indeks Konstruksi / Construction Indices (2016=100)					
Pekerja Tetap / <i>Permanent Workers</i>	116,96	116,95	117,02	118,06	115,62
Pertumbuhan / <i>Growth (%)</i>	-0,83	-0,01	0,06	0,89	-2,07
Hari-Orang / <i>Man-days</i>	141,18	141,15	141,45	142,79	136,88
Pertumbuhan / <i>Growth (%)</i>	-0,18	-0,02	0,22	0,95	-4,14
Balas Jasa dan Upah / <i>Compensation and Wages</i>	171,11	170,99	171,70	175,90	161,85
Pertumbuhan / <i>Growth (%)</i>	-0,25	-0,07	0,41	2,45	-7,99
• Balas Jasa Pekerja Tetap / <i>Compensation of Permanent Worker</i>	141,15	141,09	141,64	144,75	134,03
Pertumbuhan / <i>Growth (%)</i>	-0,31	-0,04	0,39	2,19	-7,41
• Upah Pekerja Tidak Tetap/Harian / <i>Wages of Casual Worker</i>	176,25	176,13	176,86	181,25	166,63
Pertumbuhan / <i>Growth (%)</i>	-0,24	-0,07	0,42	2,48	-8,07
Nilai Konstruksi yang Diselesaikan / <i>Value of Construction Works Completed</i>	171,31	171,16	172,05	176,33	161,84
Pertumbuhan / <i>Growth (%)</i>	-0,29	-0,09	0,52	2,49	-8,22
Median / Median					
Banyaknya Pekerja Tetap / <i>Permanent Workers</i>	2	2	2	1	2
Balas Jasa Pekerja Tetap per Bulan (Ribuan Rupiah) <i>Compensation of Permanent Worker per Month (Thousand Rupiah)</i>	2 500	2 500	2 500	2 500	2 700
Upah Pekerja Tidak Tetap/Harian per Hari (Ribuan Rupiah) <i>Wages of Casual Worker per Day (Thousand Rupiah)</i>	110	110	110	110	120
Upah Kepala Tukang per Hari (Ribuan Rupiah) <i>Wages of Foreman per Day (Thousand Rupiah)</i>	175	175	175	175	175
Upah Tukang per Hari (Ribuan Rupiah) <i>Wages of Construction Handyman per Day (Thousand Rupiah)</i>	150	150	150	150	150
Upah Pembantu Tukang per Hari (Ribuan Rupiah) <i>Wages of Construction Handyman Assistant per Day (Thousand Rupiah)</i>	120	120	120	120	120

TABEL : 25.2 Indeks Kondisi, Prospek, dan Masalah Bisnis Konstruksi, Triwulan IV/2022 - I/2023
TABLE : 25.2 *Construction Business Condition, Prospect, and Problems Indices, 4th Quarter 2022 - 1st Quarter 2023*

PROVINSI/PROVINCE : KALIMANTAN UTARA

Variabel Indeks Kondisi dan Prospek Bisnis <i>Variable of Business Condition and Prospect Indices</i>	Kondisi <i>Condition</i> IV-2022	Prospek <i>Prospect</i> I-2023	Kondisi <i>Condition</i> I-2023	Prospek <i>Prospect</i> II-2023
Pendapatan Usaha <i>Business Revenue</i>	38,78	43,88	36,27	37,25
Nilai Pekerjaan/Konstruksi yang Diselesaikan <i>Value of Construction Works Completed</i>	42,86	45,92	39,22	44,12
Order Bahan Bangunan/Material dan Komponen Lainnya <i>Ordering Construction Materials and Other Components</i>	42,86	45,92	36,27	40,20
Harga Bahan Bangunan/Material dan Komponen Lainnya <i>Price of Construction Materials and Other Components</i>	54,08	57,14	61,76	67,65
Jumlah Pekerja Tetap, Kontrak, dan Outsourcing <i>Number of Permanent Worker, Contract Labour, and Outsourcing</i>	46,94	47,96	48,04	44,12
Rata-Rata Gaji Pekerja Tetap, Kontrak, dan Outsourcing <i>Average Compensation of Permanent, Contract and Outsourced Workers</i>	46,94	47,96	47,06	48,04
Jumlah Pekerja Tidak Tetap/Harian <i>Number of Casual Workers</i>	41,84	44,90	43,14	43,14
Upah Pekerja Tidak Tetap/Harian per Hari <i>Daily Wages of Casual Workers</i>	43,88	46,94	42,16	47,06
Indeks Kondisi dan Prospek Bisnis <i>Business Condition and Prospect Indices</i>	44,77	47,58	44,24	46,45

Variabel Indeks Masalah Bisnis <i>Variable of Business Problems Indices</i>	IV-2022	I-2023
Akses Kredit <i>Credit Access</i>	2,04	4,41
Suku Bunga Pinjaman/Kredit <i>Interest Rate</i>	2,55	5,39
Harga Bahan Bangunan/Material dan Komponen Lainnya <i>Prices of Construction Materials and Other Components</i>	25,51	7,35
Permintaan Jasa Konstruksi Secara Umum <i>Demand of Construction Services in General</i>	47,45	16,67
Persaingan Usaha <i>Business Competition</i>	39,80	17,65
Pasokan Bahan Bangunan/Material dan Komponen Lainnya <i>Supply of Construction Materials and Other Components</i>	29,08	5,39
SDM yang Terampil/Ahli <i>Skilled and Professional Human Resources</i>	8,16	5,39
Birokrasi Administrasi Pemerintah <i>Government Administration and Bureaucracy</i>	29,08	4,90
Politik dan Keamanan <i>Politics and Security</i>	2,04	4,90
Kesehatan dan Keselamatan Kerja (K3) <i>Work Health and Safety</i>	5,61	4,41
Indeks Masalah Bisnis <i>Business Problems Indices</i>	32,88	10,69

TABEL : 26.1 Indikator Konstruksi, Triwulan I/2022 - I/2023
TABLE : 26.1 Construction Indicators, 1st Quarter 2022 - 1st Quarter 2023

PROVINSI/PROVINCE : SULAWESI UTARA

Uraian Description	Triwulan / Quarter				
	I-2022	II-2022	III-2022	IV-2022	I-2023
(1)	(2)	(3)	(4)	(5)	(6)
Indeks Konstruksi / Construction Indices (2016=100)					
Pekerja Tetap / Permanent Workers	103,56	103,60	104,35	104,58	104,33
Pertumbuhan / Growth (%)	0,27	0,04	0,72	0,22	-0,24
Hari-Orang / Man-days	113,77	113,78	115,41	116,53	115,57
Pertumbuhan / Growth (%)	0,40	0,01	1,43	0,96	-0,82
Balas Jasa dan Upah / Compensation and Wages	138,53	139,11	143,84	146,81	142,09
Pertumbuhan / Growth (%)	0,67	0,42	3,41	2,06	-3,21
• Balas Jasa Pekerja Tetap / Compensation of Permanent Worker	146,46	146,96	150,40	152,73	149,26
Pertumbuhan / Growth (%)	0,56	0,34	2,34	1,55	-2,27
• Upah Pekerja Tidak Tetap/Harian / Wages of Casual Worker	137,08	137,67	142,64	145,72	140,78
Pertumbuhan / Growth (%)	0,69	0,43	3,61	2,16	-3,39
Nilai Konstruksi yang Diselesaikan / Value of Construction Works Completed	150,73	151,41	156,96	160,52	155,27
Pertumbuhan / Growth (%)	0,36	0,45	3,67	2,26	-3,27
Median / Median					
Banyaknya Pekerja Tetap / Permanent Workers	4	3	2	2	2
Balas Jasa Pekerja Tetap per Bulan (Ribuan Rupiah) Compensation of Permanent Worker per Month (Thousand Rupiah)	3 115	3 115	3 115	3 115	3 115
Upah Pekerja Tidak Tetap/Harian per Hari (Ribuan Rupiah) Wages of Casual Worker per Day (Thousand Rupiah)	125	125	125	125	130
Upah Kepala Tukang per Hari (Ribuan Rupiah) Wages of Foreman per Day (Thousand Rupiah)	175	175	175	175	175
Upah Tukang per Hari (Ribuan Rupiah) Wages of Construction Handyman per Day (Thousand Rupiah)	150	150	150	150	150
Upah Pembantu Tukang per Hari (Ribuan Rupiah) Wages of Construction Handyman Assistant per Day (Thousand Rupiah)	125	125	125	125	125

TABEL : 26.2 Indeks Kondisi, Prospek, dan Masalah Bisnis Konstruksi, Triwulan IV/2022 - I/2023
TABLE : 26.2 *Construction Business Condition, Prospect, and Problems Indices, 4th Quarter 2022 - 1st Quarter 2023*

PROVINSI/PROVINCE : SULAWESI UTARA

Variabel Indeks Kondisi dan Prospek Bisnis <i>Variable of Business Condition and Prospect Indices</i>	Kondisi <i>Condition</i> IV-2022	Prospek <i>Prospect</i> I-2023	Kondisi <i>Condition</i> I-2023	Prospek <i>Prospect</i> II-2023
Pendapatan Usaha <i>Business Revenue</i>	50,81	53,23	45,45	51,14
Nilai Pekerjaan/Konstruksi yang Diselesaikan <i>Value of Construction Works Completed</i>	54,84	58,06	50,00	54,55
Order Bahan Bangunan/Material dan Komponen Lainnya <i>Ordering Construction Materials and Other Components</i>	55,65	53,23	52,27	53,41
Harga Bahan Bangunan/Material dan Komponen Lainnya <i>Price of Construction Materials and Other Components</i>	58,87	60,48	57,95	57,95
Jumlah Pekerja Tetap, Kontrak, dan Outsourcing <i>Number of Permanent Worker, Contract Labour, and Outsourcing</i>	52,42	57,26	46,59	51,14
Rata-Rata Gaji Pekerja Tetap, Kontrak, dan Outsourcing <i>Average Compensation of Permanent, Contract and Outsourced Workers</i>	50,81	55,65	48,86	52,27
Jumlah Pekerja Tidak Tetap/Harian <i>Number of Casual Workers</i>	50,00	54,84	46,59	54,55
Upah Pekerja Tidak Tetap/Harian per Hari <i>Daily Wages of Casual Workers</i>	50,00	55,65	51,14	54,55
Indeks Kondisi dan Prospek Bisnis <i>Business Condition and Prospect Indices</i>	52,92	56,05	49,86	53,69

Variabel Indeks Masalah Bisnis <i>Variable of Business Problems Indices</i>	IV-2022	I-2023
Akses Kredit <i>Credit Access</i>	4,03	7,39
Suku Bunga Pinjaman/Kredit <i>Interest Rate</i>	5,65	7,95
Harga Bahan Bangunan/Material dan Komponen Lainnya <i>Prices of Construction Materials and Other Components</i>	13,71	8,52
Permintaan Jasa Konstruksi Secara Umum <i>Demand of Construction Services in General</i>	14,11	13,64
Persaingan Usaha <i>Business Competition</i>	13,71	17,05
Pasokan Bahan Bangunan/Material dan Komponen Lainnya <i>Supply of Construction Materials and Other Components</i>	8,87	7,95
SDM yang Terampil/Ahli <i>Skilled and Professional Human Resources</i>	4,44	7,95
Birokrasi Administrasi Pemerintah <i>Government Administration and Bureaucracy</i>	5,65	9,09
Politik dan Keamanan <i>Politics and Security</i>	5,24	7,95
Kesehatan dan Keselamatan Kerja (K3) <i>Work Health and Safety</i>	4,84	7,39
Indeks Masalah Bisnis <i>Business Problems Indices</i>	10,02	10,48

TABEL : 27.1 Indikator Konstruksi, Triwulan I/2022 - I/2023
TABLE : 27.1 Construction Indicators, 1st Quarter 2022 - 1st Quarter 2023

PROVINSI/PROVINCE : SULAWESI TENGAH

Uraian Description	Triwulan / Quarter				
	I-2022	II-2022	III-2022	IV-2022	I-2023
(1)	(2)	(3)	(4)	(5)	(6)
Indeks Konstruksi / Construction Indices (2016=100)					
Pekerja Tetap / Permanent Workers	101,90	101,88	102,78	103,51	103,27
Pertumbuhan / Growth (%)	0,19	-0,02	0,88	0,71	-0,23
Hari-Orang / Man-days	101,67	101,64	103,61	104,70	104,37
Pertumbuhan / Growth (%)	0,58	-0,04	1,95	1,05	-0,32
Balas Jasa dan Upah / Compensation and Wages	119,77	119,73	125,25	128,36	128,13
Pertumbuhan / Growth (%)	0,56	-0,03	4,60	2,49	-0,18
• Balas Jasa Pekerja Tetap / Compensation of Permanent Worker	131,96	131,93	136,70	139,30	139,07
Pertumbuhan / Growth (%)	0,80	-0,02	3,61	1,90	-0,16
• Upah Pekerja Tidak Tetap/Harian / Wages of Casual Worker	116,11	116,06	121,80	125,06	124,83
Pertumbuhan / Growth (%)	0,49	-0,04	4,94	2,68	-0,19
Nilai Konstruksi yang Diselesaikan / Value of Construction Works Completed	138,30	138,29	145,97	149,91	149,83
Pertumbuhan / Growth (%)	0,77	-0,01	5,56	2,70	-0,05
Median / Median					
Banyaknya Pekerja Tetap / Permanent Workers	4	5	4	4	4
Balas Jasa Pekerja Tetap per Bulan (Ribuan Rupiah) Compensation of Permanent Worker per Month (Thousand Rupiah)	2 655	2 655	2 655	2 655	2 655
Upah Pekerja Tidak Tetap/Harian per Hari (Ribuan Rupiah) Wages of Casual Worker per Day (Thousand Rupiah)	100	100	100	100	100
Upah Kepala Tukang per Hari (Ribuan Rupiah) Wages of Foreman per Day (Thousand Rupiah)	150	150	150	150	150
Upah Tukang per Hari (Ribuan Rupiah) Wages of Construction Handyman per Day (Thousand Rupiah)	120	120	120	120	120
Upah Pembantu Tukang per Hari (Ribuan Rupiah) Wages of Construction Handyman Assistant per Day (Thousand Rupiah)	100	100	100	100	100

TABEL 27.2 Indeks Kondisi, Prospek, dan Masalah Bisnis Konstruksi, Triwulan IV/2022 - I/2023
TABLE *Construction Business Condition, Prospect, and Problems Indices, 4th Quarter 2022 - 1st Quarter 2023*

PROVINSI/PROVINCE : SULAWESI TENGAH

Variabel Indeks Kondisi dan Prospek Bisnis <i>Variable of Business Condition and Prospect Indices</i>	Kondisi <i>Condition</i> IV-2022	Prospek <i>Prospect</i> I-2023	Kondisi <i>Condition</i> I-2023	Prospek <i>Prospect</i> II-2023
Pendapatan Usaha <i>Business Revenue</i>	56,62	55,88	45,83	51,04
Nilai Pekerjaan/Konstruksi yang Diselesaikan <i>Value of Construction Works Completed</i>	59,56	59,56	51,04	55,21
Order Bahan Bangunan/Material dan Komponen Lainnya <i>Ordering Construction Materials and Other Components</i>	53,68	56,62	51,04	55,21
Harga Bahan Bangunan/Material dan Komponen Lainnya <i>Price of Construction Materials and Other Components</i>	61,03	60,29	61,46	67,71
Jumlah Pekerja Tetap, Kontrak, dan Outsourcing <i>Number of Permanent Worker, Contract Labour, and Outsourcing</i>	47,06	51,47	51,04	51,04
Rata-Rata Gaji Pekerja Tetap, Kontrak, dan Outsourcing <i>Average Compensation of Permanent, Contract and Outsourced Workers</i>	48,53	52,94	48,96	53,13
Jumlah Pekerja Tidak Tetap/Harian <i>Number of Casual Workers</i>	47,79	52,21	47,92	52,08
Upah Pekerja Tidak Tetap/Harian per Hari <i>Daily Wages of Casual Workers</i>	52,21	55,15	50,00	54,17
Indeks Kondisi dan Prospek Bisnis <i>Business Condition and Prospect Indices</i>	53,31	55,51	50,91	54,95
Variabel Indeks Masalah Bisnis <i>Variable of Business Problems Indices</i>	IV-2022	I-2023		
Akses Kredit <i>Credit Access</i>	5,15	2,60		
Suku Bunga Pinjaman/Kredit <i>Interest Rate</i>	5,51	3,13		
Harga Bahan Bangunan/Material dan Komponen Lainnya <i>Prices of Construction Materials and Other Components</i>	15,07	14,06		
Permintaan Jasa Konstruksi Secara Umum <i>Demand of Construction Services in General</i>	12,13	10,42		
Persaingan Usaha <i>Business Competition</i>	13,60	15,63		
Pasokan Bahan Bangunan/Material dan Komponen Lainnya <i>Supply of Construction Materials and Other Components</i>	7,72	7,81		
SDM yang Terampil/Ahli <i>Skilled and Professional Human Resources</i>	6,99	7,29		
Birokrasi Administrasi Pemerintah <i>Government Administration and Bureaucracy</i>	10,29	7,81		
Politik dan Keamanan <i>Politics and Security</i>	8,46	3,65		
Kesehatan dan Keselamatan Kerja (K3) <i>Work Health and Safety</i>	5,15	2,60		
Indeks Masalah Bisnis <i>Business Problems Indices</i>	10,31	10,16		

TABEL : 28.1 Indikator Konstruksi, Triwulan I/2022 - I/2023
TABLE : 28.1 Construction Indicators, 1st Quarter 2022 - 1st Quarter 2023

PROVINSI/PROVINCE : SULAWESI SELATAN

Uraian Description	Triwulan / Quarter				
	I-2022	II-2022	III-2022	IV-2022	I-2023
(1)	(2)	(3)	(4)	(5)	(6)
Indeks Konstruksi / Construction Indices (2016=100)					
Pekerja Tetap / Permanent Workers	107,71	107,78	107,95	108,59	108,42
Pertumbuhan / Growth (%)	-0,18	0,07	0,15	0,59	-0,16
Hari-Orang / Man-days	134,59	134,84	135,16	137,55	136,38
Pertumbuhan / Growth (%)	-1,20	0,18	0,24	1,77	-0,85
Balas Jasa dan Upah / Compensation and Wages	150,76	151,35	151,99	157,67	153,15
Pertumbuhan / Growth (%)	-3,13	0,39	0,42	3,73	-2,87
• Balas Jasa Pekerja Tetap / Compensation of Permanent Worker	139,35	139,63	140,20	143,65	141,78
Pertumbuhan / Growth (%)	-2,03	0,20	0,41	2,46	-1,31
• Upah Pekerja Tidak Tetap/Harian / Wages of Casual Worker	153,91	154,59	155,25	161,54	156,29
Pertumbuhan / Growth (%)	-3,40	0,44	0,43	4,05	-3,25
Nilai Konstruksi yang Diselesaikan / Value of Construction Works Completed	152,90	153,65	154,42	160,73	155,28
Pertumbuhan / Growth (%)	-3,56	0,49	0,50	4,08	-3,39
Median / Median					
Banyaknya Pekerja Tetap / Permanent Workers	4	4	3	3	4
Balas Jasa Pekerja Tetap per Bulan (Ribuan Rupiah) Compensation of Permanent Worker per Month (Thousand Rupiah)	2 800	2 800	2 800	2 806	2 806
Upah Pekerja Tidak Tetap/Harian per Hari (Ribuan Rupiah) Wages of Casual Worker per Day (Thousand Rupiah)	100	110	115	120	125
Upah Kepala Tukang per Hari (Ribuan Rupiah) Wages of Foreman per Day (Thousand Rupiah)	173	173	173	173	173
Upah Tukang per Hari (Ribuan Rupiah) Wages of Construction Handyman per Day (Thousand Rupiah)	135	140	145	150	150
Upah Pembantu Tukang per Hari (Ribuan Rupiah) Wages of Construction Handyman Assistant per Day (Thousand Rupiah)	120	120	125	125	125

TABEL : 28.2 Indeks Kondisi, Prospek, dan Masalah Bisnis Konstruksi, Triwulan IV/2022 - I/2023
TABLE : 28.2 *Construction Business Condition, Prospect, and Problems Indices, 4th Quarter 2022 - 1st Quarter 2023*

PROVINSI/PROVINCE : SULAWESI SELATAN

Variabel Indeks Kondisi dan Prospek Bisnis <i>Variable of Business Condition and Prospect Indices</i>	Kondisi <i>Condition</i> IV-2022	Prospek <i>Prospect</i> I-2023	Kondisi <i>Condition</i> I-2023	Prospek <i>Prospect</i> II-2023
Pendapatan Usaha <i>Business Revenue</i>	49,62	49,24	43,81	60,31
Nilai Pekerjaan/Konstruksi yang Diselesaikan <i>Value of Construction Works Completed</i>	50,76	50,38	49,48	59,79
Order Bahan Bangunan/Material dan Komponen Lainnya <i>Ordering Construction Materials and Other Components</i>	50,76	51,14	50,00	60,82
Harga Bahan Bangunan/Material dan Komponen Lainnya <i>Price of Construction Materials and Other Components</i>	60,23	59,47	63,92	60,82
Jumlah Pekerja Tetap, Kontrak, dan Outsourcing <i>Number of Permanent Worker, Contract Labour, and Outsourcing</i>	51,14	50,38	50,52	52,58
Rata-Rata Gaji Pekerja Tetap, Kontrak, dan Outsourcing <i>Average Compensation of Permanent, Contract and Outsourced Workers</i>	51,14	50,76	54,12	53,61
Jumlah Pekerja Tidak Tetap/Harian <i>Number of Casual Workers</i>	49,24	48,11	45,88	53,61
Upah Pekerja Tidak Tetap/Harian per Hari <i>Daily Wages of Casual Workers</i>	51,52	50,00	52,06	52,58
Indeks Kondisi dan Prospek Bisnis <i>Business Condition and Prospect Indices</i>	51,80	51,18	51,22	56,77
Variabel Indeks Masalah Bisnis <i>Variable of Business Problems Indices</i>	IV-2022	I-2023		
Akses Kredit <i>Credit Access</i>	3,60	4,12		
Suku Bunga Pinjaman/Kredit <i>Interest Rate</i>	8,90	7,47		
Harga Bahan Bangunan/Material dan Komponen Lainnya <i>Prices of Construction Materials and Other Components</i>	14,02	16,75		
Permintaan Jasa Konstruksi Secara Umum <i>Demand of Construction Services in General</i>	16,67	26,03		
Persaingan Usaha <i>Business Competition</i>	19,32	25,77		
Pasokan Bahan Bangunan/Material dan Komponen Lainnya <i>Supply of Construction Materials and Other Components</i>	3,22	6,44		
SDM yang Terampil/Ahli <i>Skilled and Professional Human Resources</i>	2,27	5,41		
Birokrasi Administrasi Pemerintah <i>Government Administration and Bureaucracy</i>	17,61	17,27		
Politik dan Keamanan <i>Politics and Security</i>	5,87	7,47		
Kesehatan dan Keselamatan Kerja (K3) <i>Work Health and Safety</i>	1,52	2,58		
Indeks Masalah Bisnis <i>Business Problems Indices</i>	14,00	17,82		

TABEL : 29.1 Indikator Konstruksi, Triwulan I/2022 - I/2023
TABLE : 29.1 Construction Indicators, 1st Quarter 2022 - 1st Quarter 2023

PROVINSI/PROVINCE : SULAWESI TENGGARA

Uraian Description	Triwulan / Quarter				
	I-2022	II-2022	III-2022	IV-2022	I-2023
(1)	(2)	(3)	(4)	(5)	(6)
Indeks Konstruksi / Construction Indices (2016=100)					
Pekerja Tetap / Permanent Workers	105,16	105,23	105,43	105,88	104,51
Pertumbuhan / Growth (%)	-0,67	0,06	0,19	0,42	-1,29
Hari-Orang / Man-days	107,85	108,02	108,85	109,65	103,54
Pertumbuhan / Growth (%)	-1,07	0,16	0,77	0,73	-5,57
Balas Jasa dan Upah / Compensation and Wages	122,94	123,22	125,28	127,64	118,27
Pertumbuhan / Growth (%)	-1,23	0,23	1,67	1,89	-7,34
• Balas Jasa Pekerja Tetap / Compensation of Permanent Worker	128,61	128,85	130,66	133,01	124,13
Pertumbuhan / Growth (%)	-1,61	0,18	1,40	1,80	-6,68
• Upah Pekerja Tidak Tetap/Harian / Wages of Casual Worker	121,33	121,62	123,75	126,11	116,61
Pertumbuhan / Growth (%)	-1,12	0,24	1,75	1,91	-7,54
Nilai Konstruksi yang Diselesaikan / Value of Construction Works Completed	124,26	124,61	126,88	129,34	118,53
Pertumbuhan / Growth (%)	-0,82	0,28	1,82	1,94	-8,36
Median / Median					
Banyaknya Pekerja Tetap / Permanent Workers	4	3	2	2	2
Balas Jasa Pekerja Tetap per Bulan (Ribu Rupiah) Compensation of Permanent Worker per Month (Thousand Rupiah)	2 400	2 438	2 438	2 500	2 500
Upah Pekerja Tidak Tetap/Harian per Hari (Ribu Rupiah) Wages of Casual Worker per Day (Thousand Rupiah)	105	110	115	120	120
Upah Kepala Tukang per Hari (Ribu Rupiah) Wages of Foreman per Day (Thousand Rupiah)	150	160	165	165	175
Upah Tukang per Hari (Ribu Rupiah) Wages of Construction Handyman per Day (Thousand Rupiah)	125	125	125	125	125
Upah Pembantu Tukang per Hari (Ribu Rupiah) Wages of Construction Handyman Assistant per Day (Thousand Rupiah)	100	100	100	100	100

TABEL 29.2 Indeks Kondisi, Prospek, dan Masalah Bisnis Konstruksi, Triwulan IV/2022 - I/2023
TABLE *Construction Business Condition, Prospect, and Problems Indices, 4th Quarter 2022 - 1st Quarter 2023*

PROVINSI/PROVINCE : SULAWESI TENGGARA

Variabel Indeks Kondisi dan Prospek Bisnis <i>Variable of Business Condition and Prospect Indices</i>	Kondisi <i>Condition</i> IV-2022	Prospek <i>Prospect</i> I-2023	Kondisi <i>Condition</i> I-2023	Prospek <i>Prospect</i> II-2023
Pendapatan Usaha <i>Business Revenue</i>	48,89	54,44	41,96	58,04
Nilai Pekerjaan/Konstruksi yang Diselesaikan <i>Value of Construction Works Completed</i>	50,00	55,00	41,07	54,46
Order Bahan Bangunan/Material dan Komponen Lainnya <i>Ordering Construction Materials and Other Components</i>	50,00	56,11	45,54	58,04
Harga Bahan Bangunan/Material dan Komponen Lainnya <i>Price of Construction Materials and Other Components</i>	56,11	56,11	54,46	50,89
Jumlah Pekerja Tetap, Kontrak, dan Outsourcing <i>Number of Permanent Worker, Contract Labour, and Outsourcing</i>	49,44	50,56	46,43	50,00
Rata-Rata Gaji Pekerja Tetap, Kontrak, dan Outsourcing <i>Average Compensation of Permanent, Contract and Outsourced Workers</i>	50,56	54,44	45,54	53,57
Jumlah Pekerja Tidak Tetap/Harian <i>Number of Casual Workers</i>	47,78	52,22	41,96	55,36
Upah Pekerja Tidak Tetap/Harian per Hari <i>Daily Wages of Casual Workers</i>	50,00	53,33	44,64	52,68
Indeks Kondisi dan Prospek Bisnis <i>Business Condition and Prospect Indices</i>	50,35	54,03	45,20	54,13

Variabel Indeks Masalah Bisnis <i>Variable of Business Problems Indices</i>	IV-2022	I-2023
Akses Kredit <i>Credit Access</i>	3,89	1,79
Suku Bunga Pinjaman/Kredit <i>Interest Rate</i>	4,44	2,23
Harga Bahan Bangunan/Material dan Komponen Lainnya <i>Prices of Construction Materials and Other Components</i>	13,33	12,95
Permintaan Jasa Konstruksi Secara Umum <i>Demand of Construction Services in General</i>	14,44	18,75
Persaingan Usaha <i>Business Competition</i>	13,89	15,18
Pasokan Bahan Bangunan/Material dan Komponen Lainnya <i>Supply of Construction Materials and Other Components</i>	3,61	4,02
SDM yang Terampil/Ahli <i>Skilled and Professional Human Resources</i>	3,33	6,25
Birokrasi Administrasi Pemerintah <i>Government Administration and Bureaucracy</i>	7,22	13,84
Politik dan Keamanan <i>Politics and Security</i>	6,11	6,70
Kesehatan dan Keselamatan Kerja (K3) <i>Work Health and Safety</i>	4,17	2,23
Indeks Masalah Bisnis <i>Business Problems Indices</i>	10,01	12,56

TABEL : 30.1 Indikator Konstruksi, Triwulan I/2022 - I/2023
TABLE *Construction Indicators, 1st Quarter 2022 - 1st Quarter 2023*

PROVINSI/PROVINCE : GORONTALO

Uraian <i>Description</i>	Triwulan / Quarter				
	I-2022	II-2022	III-2022	IV-2022	I-2023
(1)	(2)	(3)	(4)	(5)	(6)
Indeks Konstruksi / Construction Indices (2016=100)					
Pekerja Tetap / <i>Permanent Workers</i>	102,48	102,47	102,49	103,27	102,89
Pertumbuhan / <i>Growth (%)</i>	-0,63	-0,01	0,02	0,76	-0,36
Hari-Orang / <i>Man-days</i>	116,46	116,44	116,76	117,84	117,10
Pertumbuhan / <i>Growth (%)</i>	-0,63	-0,02	0,27	0,93	-0,63
Balas Jasa dan Upah / <i>Compensation and Wages</i>	137,86	137,82	138,37	140,62	138,13
Pertumbuhan / <i>Growth (%)</i>	-1,21	-0,03	0,40	1,62	-1,76
• Balas Jasa Pekerja Tetap / <i>Compensation of Permanent Worker</i>	147,63	147,61	148,09	150,07	148,44
Pertumbuhan / <i>Growth (%)</i>	-1,27	-0,01	0,33	1,34	-1,08
• Upah Pekerja Tidak Tetap/Harian / <i>Wages of Casual Worker</i>	135,85	135,81	136,38	138,67	136,01
Pertumbuhan / <i>Growth (%)</i>	-1,19	-0,03	0,42	1,68	-1,92
Nilai Konstruksi yang Diselesaikan / <i>Value of Construction Works Completed</i>	146,37	146,35	146,99	149,56	146,69
Pertumbuhan / <i>Growth (%)</i>	-1,85	-0,02	0,44	1,75	-1,92
Median / Median					
Banyaknya Pekerja Tetap / <i>Permanent Workers</i>	3	3	3	3	2
Balas Jasa Pekerja Tetap per Bulan (Ribuan Rupiah) <i>Compensation of Permanent Worker per Month (Thousand Rupiah)</i>	2 230	2 400	2 400	2 500	2 700
Upah Pekerja Tidak Tetap/Harian per Hari (Ribuan Rupiah) <i>Wages of Casual Worker per Day (Thousand Rupiah)</i>	105	110	120	120	125
Upah Kepala Tukang per Hari (Ribuan Rupiah) <i>Wages of Foreman per Day (Thousand Rupiah)</i>	150	150	150	150	150
Upah Tukang per Hari (Ribuan Rupiah) <i>Wages of Construction Handyman per Day (Thousand Rupiah)</i>	125	125	125	125	130
Upah Pembantu Tukang per Hari (Ribuan Rupiah) <i>Wages of Construction Handyman Assistant per Day (Thousand Rupiah)</i>	100	100	100	100	100

TABEL 30.2 Indeks Kondisi, Prospek, dan Masalah Bisnis Konstruksi, Triwulan IV/2022 - I/2023
TABLE *Construction Business Condition, Prospect, and Problems Indices, 4th Quarter 2022 - 1st Quarter 2023*

PROVINSI/PROVINCE : GORONTALO

Variabel Indeks Kondisi dan Prospek Bisnis <i>Variable of Business Condition and Prospect Indices</i>	Kondisi <i>Condition</i> IV-2022	Prospek <i>Prospect</i> I-2023	Kondisi <i>Condition</i> I-2023	Prospek <i>Prospect</i> II-2023
Pendapatan Usaha <i>Business Revenue</i>	50,00	51,56	28,26	32,61
Nilai Pekerjaan/Konstruksi yang Diselesaikan <i>Value of Construction Works Completed</i>	50,00	54,69	39,13	41,30
Order Bahan Bangunan/Material dan Komponen Lainnya <i>Ordering Construction Materials and Other Components</i>	51,56	50,00	43,48	47,83
Harga Bahan Bangunan/Material dan Komponen Lainnya <i>Price of Construction Materials and Other Components</i>	62,50	65,63	45,65	50,00
Jumlah Pekerja Tetap, Kontrak, dan Outsourcing <i>Number of Permanent Worker, Contract Labour, and Outsourcing</i>	48,44	53,13	45,65	47,83
Rata-Rata Gaji Pekerja Tetap, Kontrak, dan Outsourcing <i>Average Compensation of Permanent, Contract and Outsourced Workers</i>	50,00	50,00	43,48	45,65
Jumlah Pekerja Tidak Tetap/Harian <i>Number of Casual Workers</i>	48,44	50,00	39,13	41,30
Upah Pekerja Tidak Tetap/Harian per Hari <i>Daily Wages of Casual Workers</i>	51,56	53,13	39,13	41,30
Indeks Kondisi dan Prospek Bisnis <i>Business Condition and Prospect Indices</i>	51,56	53,52	40,49	43,48

Variabel Indeks Masalah Bisnis <i>Variable of Business Problems Indices</i>	IV-2022	I-2023
Akses Kredit <i>Credit Access</i>	6,25	3,26
Suku Bunga Pinjaman/Kredit <i>Interest Rate</i>	5,47	4,35
Harga Bahan Bangunan/Material dan Komponen Lainnya <i>Prices of Construction Materials and Other Components</i>	18,75	18,48
Permintaan Jasa Konstruksi Secara Umum <i>Demand of Construction Services in General</i>	14,84	6,52
Persaingan Usaha <i>Business Competition</i>	11,72	11,96
Pasokan Bahan Bangunan/Material dan Komponen Lainnya <i>Supply of Construction Materials and Other Components</i>	4,69	9,78
SDM yang Terampil/Ahli <i>Skilled and Professional Human Resources</i>	4,69	6,52
Birokrasi Administrasi Pemerintah <i>Government Administration and Bureaucracy</i>	9,38	4,35
Politik dan Keamanan <i>Politics and Security</i>	5,47	4,35
Kesehatan dan Keselamatan Kerja (K3) <i>Work Health and Safety</i>	4,69	3,26
Indeks Masalah Bisnis <i>Business Problems Indices</i>	11,19	10,20

TABEL : 31.1 Indikator Konstruksi, Triwulan I/2022 - I/2023
TABLE : 31.1 Construction Indicators, 1st Quarter 2022 - 1st Quarter 2023

PROVINSI/PROVINCE : SULAWESI BARAT

Uraian Description	Triwulan / Quarter				
	I-2022	II-2022	III-2022	IV-2022	I-2023
(1)	(2)	(3)	(4)	(5)	(6)
Indeks Konstruksi / Construction Indices (2016=100)					
Pekerja Tetap / Permanent Workers	103,42	103,38	103,64	104,64	102,84
Pertumbuhan / Growth (%)	-0,41	-0,04	0,25	0,97	-1,72
Hari-Orang / Man-days	110,54	110,49	111,39	114,58	108,90
Pertumbuhan / Growth (%)	-0,71	-0,04	0,81	2,87	-4,96
Balas Jasa dan Upah / Compensation and Wages	130,98	130,96	133,19	140,49	130,57
Pertumbuhan / Growth (%)	-1,54	-0,01	1,70	5,48	-7,06
• Balas Jasa Pekerja Tetap / Compensation of Permanent Worker	143,01	142,99	144,66	150,95	140,64
Pertumbuhan / Growth (%)	-1,13	-0,01	1,16	4,34	-6,83
• Upah Pekerja Tidak Tetap/Harian / Wages of Casual Worker	129,14	129,12	131,43	138,88	129,03
Pertumbuhan / Growth (%)	-1,62	-0,01	1,79	5,67	-7,10
Nilai Konstruksi yang Diselesaikan / Value of Construction Works Completed	139,62	139,61	142,24	150,51	139,37
Pertumbuhan / Growth (%)	-2,69	-0,01	1,88	5,82	-7,40
Median / Median					
Banyaknya Pekerja Tetap / Permanent Workers	3	2	2	2	2
Balas Jasa Pekerja Tetap per Bulan (Ribuan Rupiah) Compensation of Permanent Worker per Month (Thousand Rupiah)	2 000	2 200	2 300	2 300	2 300
Upah Pekerja Tidak Tetap/Harian per Hari (Ribuan Rupiah) Wages of Casual Worker per Day (Thousand Rupiah)	100	100	100	100	110
Upah Kepala Tukang per Hari (Ribuan Rupiah) Wages of Foreman per Day (Thousand Rupiah)	120	120	120	120	130
Upah Tukang per Hari (Ribuan Rupiah) Wages of Construction Handyman per Day (Thousand Rupiah)	100	100	103	103	110
Upah Pembantu Tukang per Hari (Ribuan Rupiah) Wages of Construction Handyman Assistant per Day (Thousand Rupiah)	95	100	103	103	110

TABEL 31.2 Indeks Kondisi, Prospek, dan Masalah Bisnis Konstruksi, Triwulan IV/2022 - I/2023
TABLE *Construction Business Condition, Prospect, and Problems Indices, 4th Quarter 2022 - 1st Quarter 2023*

PROVINSI/PROVINCE : SULAWESI BARAT

Variabel Indeks Kondisi dan Prospek Bisnis <i>Variable of Business Condition and Prospect Indices</i>	Kondisi <i>Condition</i> IV-2022	Prospek <i>Prospect</i> I-2023	Kondisi <i>Condition</i> I-2023	Prospek <i>Prospect</i> II-2023
Pendapatan Usaha <i>Business Revenue</i>	51,47	51,47	41,67	53,33
Nilai Pekerjaan/Konstruksi yang Diselesaikan <i>Value of Construction Works Completed</i>	51,47	51,47	41,67	53,33
Order Bahan Bangunan/Material dan Komponen Lainnya <i>Ordering Construction Materials and Other Components</i>	51,47	51,47	43,33	55,00
Harga Bahan Bangunan/Material dan Komponen Lainnya <i>Price of Construction Materials and Other Components</i>	48,53	48,53	53,33	55,00
Jumlah Pekerja Tetap, Kontrak, dan Outsourcing <i>Number of Permanent Worker, Contract Labour, and Outsourcing</i>	48,53	48,53	45,00	50,00
Rata-Rata Gaji Pekerja Tetap, Kontrak, dan Outsourcing <i>Average Compensation of Permanent, Contract and Outsourced Workers</i>	48,53	48,53	48,33	50,00
Jumlah Pekerja Tidak Tetap/Harian <i>Number of Casual Workers</i>	48,53	48,53	45,00	51,67
Upah Pekerja Tidak Tetap/Harian per Hari <i>Daily Wages of Casual Workers</i>	50,00	50,00	48,33	48,33
Indeks Kondisi dan Prospek Bisnis <i>Business Condition and Prospect Indices</i>	49,82	49,82	45,83	52,08

Variabel Indeks Masalah Bisnis <i>Variable of Business Problems Indices</i>	IV-2022	I-2023
Akses Kredit <i>Credit Access</i>	5,88	7,50
Suku Bunga Pinjaman/Kredit <i>Interest Rate</i>	5,88	7,50
Harga Bahan Bangunan/Material dan Komponen Lainnya <i>Prices of Construction Materials and Other Components</i>	13,97	13,33
Permintaan Jasa Konstruksi Secara Umum <i>Demand of Construction Services in General</i>	13,24	11,67
Persaingan Usaha <i>Business Competition</i>	12,50	15,00
Pasokan Bahan Bangunan/Material dan Komponen Lainnya <i>Supply of Construction Materials and Other Components</i>	7,35	1,67
SDM yang Terampil/Ahli <i>Skilled and Professional Human Resources</i>	5,88	1,67
Birokrasi Administrasi Pemerintah <i>Government Administration and Bureaucracy</i>	11,76	5,00
Politik dan Keamanan <i>Politics and Security</i>	6,62	2,50
Kesehatan dan Keselamatan Kerja (K3) <i>Work Health and Safety</i>	5,15	1,67
Indeks Masalah Bisnis <i>Business Problems Indices</i>	10,12	10,24

TABEL : 32.1 Indikator Konstruksi, Triwulan I/2022 - I/2023
TABLE : 32.1 Construction Indicators, 1st Quarter 2022 - 1st Quarter 2023

PROVINSI/PROVINCE : MALUKU

Uraian Description	Triwulan / Quarter				
	I-2022	II-2022	III-2022	IV-2022	I-2023
(1)	(2)	(3)	(4)	(5)	(6)
Indeks Konstruksi / Construction Indices (2016=100)					
Pekerja Tetap / Permanent Workers	101,86	102,02	101,68	102,02	102,00
Pertumbuhan / Growth (%)	0,37	0,16	-0,34	0,34	-0,02
Hari-Orang / Man-days	116,56	116,87	115,80	116,63	116,58
Pertumbuhan / Growth (%)	0,48	0,26	-0,92	0,72	-0,05
Balas Jasa dan Upah / Compensation and Wages	134,60	135,59	132,73	135,90	135,63
Pertumbuhan / Growth (%)	0,50	0,73	-2,11	2,39	-0,20
• Balas Jasa Pekerja Tetap / Compensation of Permanent Worker	130,00	130,84	128,44	131,14	131,04
Pertumbuhan / Growth (%)	0,37	0,65	-1,83	2,10	-0,08
• Upah Pekerja Tidak Tetap/Harian / Wages of Casual Worker	135,92	136,95	133,95	137,26	136,95
Pertumbuhan / Growth (%)	0,53	0,76	-2,19	2,47	-0,23
Nilai Konstruksi yang Diselesaikan / Value of Construction Works Completed	150,22	151,46	147,28	151,07	150,65
Pertumbuhan / Growth (%)	0,54	0,83	-2,76	2,57	-0,28
Median / Median					
Banyaknya Pekerja Tetap / Permanent Workers	2	2	2	2	2
Balas Jasa Pekerja Tetap per Bulan (Ribuan Rupiah) Compensation of Permanent Worker per Month (Thousand Rupiah)	3 000	3 000	3 000	3 000	3 000
Upah Pekerja Tidak Tetap/Harian per Hari (Ribuan Rupiah) Wages of Casual Worker per Day (Thousand Rupiah)	150	150	150	150	150
Upah Kepala Tukang per Hari (Ribuan Rupiah) Wages of Foreman per Day (Thousand Rupiah)	200	200	200	200	200
Upah Tukang per Hari (Ribuan Rupiah) Wages of Construction Handyman per Day (Thousand Rupiah)	150	150	150	150	150
Upah Pembantu Tukang per Hari (Ribuan Rupiah) Wages of Construction Handyman Assistant per Day (Thousand Rupiah)	110	110	110	110	110

TABEL 32.2 Indeks Kondisi, Prospek, dan Masalah Bisnis Konstruksi, Triwulan IV/2022 - I/2023
TABLE *Construction Business Condition, Prospect, and Problems Indices, 4th Quarter 2022 - 1st Quarter 2023*

PROVINSI/PROVINCE : MALUKU

Variabel Indeks Kondisi dan Prospek Bisnis <i>Variable of Business Condition and Prospect Indices</i>	Kondisi <i>Condition</i> IV-2022	Prospek <i>Prospect</i> I-2023	Kondisi <i>Condition</i> I-2023	Prospek <i>Prospect</i> II-2023
Pendapatan Usaha <i>Business Revenue</i>	53,57	52,38	46,15	61,54
Nilai Pekerjaan/Konstruksi yang Diselesaikan <i>Value of Construction Works Completed</i>	54,76	53,57	46,15	57,69
Order Bahan Bangunan/Material dan Komponen Lainnya <i>Ordering Construction Materials and Other Components</i>	53,57	52,38	47,44	58,97
Harga Bahan Bangunan/Material dan Komponen Lainnya <i>Price of Construction Materials and Other Components</i>	54,76	53,57	48,72	58,97
Jumlah Pekerja Tetap, Kontrak, dan Outsourcing <i>Number of Permanent Worker, Contract Labour, and Outsourcing</i>	53,57	52,38	46,15	56,41
Rata-Rata Gaji Pekerja Tetap, Kontrak, dan Outsourcing <i>Average Compensation of Permanent, Contract and Outsourced Workers</i>	53,57	52,38	46,15	56,41
Jumlah Pekerja Tidak Tetap/Harian <i>Number of Casual Workers</i>	53,57	52,38	46,15	56,41
Upah Pekerja Tidak Tetap/Harian per Hari <i>Daily Wages of Casual Workers</i>	53,57	52,38	46,15	56,41
Indeks Kondisi dan Prospek Bisnis <i>Business Condition and Prospect Indices</i>	53,87	52,68	46,63	57,85

Variabel Indeks Masalah Bisnis <i>Variable of Business Problems Indices</i>	IV-2022	I-2023
Akses Kredit <i>Credit Access</i>	9,52	6,41
Suku Bunga Pinjaman/Kredit <i>Interest Rate</i>	4,76	4,49
Harga Bahan Bangunan/Material dan Komponen Lainnya <i>Prices of Construction Materials and Other Components</i>	11,90	12,82
Permintaan Jasa Konstruksi Secara Umum <i>Demand of Construction Services in General</i>	16,07	15,38
Persaingan Usaha <i>Business Competition</i>	16,07	12,82
Pasokan Bahan Bangunan/Material dan Komponen Lainnya <i>Supply of Construction Materials and Other Components</i>	8,33	9,62
SDM yang Terampil/Ahli <i>Skilled and Professional Human Resources</i>	6,55	7,05
Birokrasi Administrasi Pemerintah <i>Government Administration and Bureaucracy</i>	7,14	7,69
Politik dan Keamanan <i>Politics and Security</i>	7,14	8,33
Kesehatan dan Keselamatan Kerja (K3) <i>Work Health and Safety</i>	4,76	5,13
Indeks Masalah Bisnis <i>Business Problems Indices</i>	10,93	10,29

TABEL : 33.1 Indikator Konstruksi, Triwulan I/2022 - I/2023
TABLE : 33.1 Construction Indicators, 1st Quarter 2022 - 1st Quarter 2023

PROVINSI/PROVINCE : MALUKU UTARA

Uraian <i>Description</i>	Triwulan / Quarter				
	I-2022	II-2022	III-2022	IV-2022	I-2023
(1)	(2)	(3)	(4)	(5)	(6)
Indeks Konstruksi / Construction Indices (2016=100)					
Pekerja Tetap / <i>Permanent Workers</i>	105,74	105,78	105,93	106,77	106,20
Pertumbuhan / <i>Growth (%)</i>	-0,22	0,04	0,15	0,79	-0,54
Hari-Orang / <i>Man-days</i>	113,08	113,20	113,82	115,05	113,73
Pertumbuhan / <i>Growth (%)</i>	-0,44	0,10	0,55	1,08	-1,14
Balas Jasa dan Upah / <i>Compensation and Wages</i>	135,90	136,10	137,07	140,77	137,89
Pertumbuhan / <i>Growth (%)</i>	-0,67	0,14	0,71	2,70	-2,04
• Balas Jasa Pekerja Tetap / <i>Compensation of Permanent Worker</i>	128,97	129,05	129,93	132,47	130,37
Pertumbuhan / <i>Growth (%)</i>	-0,42	0,06	0,68	1,96	-1,59
• Upah Pekerja Tidak Tetap/Harian / <i>Wages of Casual Worker</i>	137,53	137,75	138,75	142,72	139,66
Pertumbuhan / <i>Growth (%)</i>	-0,73	0,16	0,72	2,86	-2,14
Nilai Konstruksi yang Diselesaikan / <i>Value of Construction Works Completed</i>	138,13	138,39	139,57	143,66	139,72
Pertumbuhan / <i>Growth (%)</i>	-0,83	0,19	0,86	2,93	-2,75
Median / Median					
Banyaknya Pekerja Tetap / <i>Permanent Workers</i>	2	1	2	2	2
Balas Jasa Pekerja Tetap per Bulan (Ribuan Rupiah) <i>Compensation of Permanent Worker per Month (Thousand Rupiah)</i>	3 000	3 100	3 100	3 100	3 100
Upah Pekerja Tidak Tetap/Harian per Hari (Ribuan Rupiah) <i>Wages of Casual Worker per Day (Thousand Rupiah)</i>	155	155	160	160	165
Upah Kepala Tukang per Hari (Ribuan Rupiah) <i>Wages of Foreman per Day (Thousand Rupiah)</i>	210	220	225	225	225
Upah Tukang per Hari (Ribuan Rupiah) <i>Wages of Construction Handyman per Day (Thousand Rupiah)</i>	170	180	185	185	185
Upah Pembantu Tukang per Hari (Ribuan Rupiah) <i>Wages of Construction Handyman Assistant per Day (Thousand Rupiah)</i>	150	160	165	165	165

TABEL : 33.2 Indeks Kondisi, Prospek, dan Masalah Bisnis Konstruksi, Triwulan IV/2022 - I/2023
TABLE : 33.2 *Construction Business Condition, Prospect, and Problems Indices, 4th Quarter 2022 - 1st Quarter 2023*

PROVINSI/PROVINCE : MALUKU UTARA

Variabel Indeks Kondisi dan Prospek Bisnis <i>Variable of Business Condition and Prospect Indices</i>	Kondisi <i>Condition</i> IV-2022	Prospek <i>Prospect</i> I-2023	Kondisi <i>Condition</i> I-2023	Prospek <i>Prospect</i> II-2023
Pendapatan Usaha <i>Business Revenue</i>	58,33	60,42	43,55	45,16
Nilai Pekerjaan/Konstruksi yang Diselesaikan <i>Value of Construction Works Completed</i>	57,29	62,50	51,61	51,61
Order Bahan Bangunan/Material dan Komponen Lainnya <i>Ordering Construction Materials and Other Components</i>	59,38	61,46	48,39	48,39
Harga Bahan Bangunan/Material dan Komponen Lainnya <i>Price of Construction Materials and Other Components</i>	62,50	59,38	58,06	51,61
Jumlah Pekerja Tetap, Kontrak, dan Outsourcing <i>Number of Permanent Worker, Contract Labour, and Outsourcing</i>	60,42	57,29	46,77	48,39
Rata-Rata Gaji Pekerja Tetap, Kontrak, dan Outsourcing <i>Average Compensation of Permanent, Contract and Outsourced Workers</i>	59,38	59,38	48,39	50,00
Jumlah Pekerja Tidak Tetap/Harian <i>Number of Casual Workers</i>	57,29	58,33	48,39	48,39
Upah Pekerja Tidak Tetap/Harian per Hari <i>Daily Wages of Casual Workers</i>	58,33	58,33	50,00	50,00
Indeks Kondisi dan Prospek Bisnis <i>Business Condition and Prospect Indices</i>	59,11	59,64	49,40	49,19

Variabel Indeks Masalah Bisnis <i>Variable of Business Problems Indices</i>	IV-2022	I-2023
Akses Kredit <i>Credit Access</i>	2,08	2,42
Suku Bunga Pinjaman/Kredit <i>Interest Rate</i>	2,08	1,61
Harga Bahan Bangunan/Material dan Komponen Lainnya <i>Prices of Construction Materials and Other Components</i>	5,73	11,29
Permintaan Jasa Konstruksi Secara Umum <i>Demand of Construction Services in General</i>	14,58	20,16
Persaingan Usaha <i>Business Competition</i>	20,83	19,35
Pasokan Bahan Bangunan/Material dan Komponen Lainnya <i>Supply of Construction Materials and Other Components</i>	3,65	3,23
SDM yang Terampil/Ahli <i>Skilled and Professional Human Resources</i>	2,60	3,23
Birokrasi Administrasi Pemerintah <i>Government Administration and Bureaucracy</i>	4,17	20,97
Politik dan Keamanan <i>Politics and Security</i>	3,65	5,65
Kesehatan dan Keselamatan Kerja (K3) <i>Work Health and Safety</i>	2,08	1,61
Indeks Masalah Bisnis <i>Business Problems Indices</i>	12,09	15,77

TABEL : 34.1 Indikator Konstruksi, Triwulan I/2022 - I/2023
TABLE : 34.1 Construction Indicators, 1st Quarter 2022 - 1st Quarter 2023

PROVINSI/PROVINCE : PAPUA BARAT

Uraian Description	Triwulan / Quarter				
	I-2022	II-2022	III-2022	IV-2022	I-2023
(1)	(2)	(3)	(4)	(5)	(6)
Indeks Konstruksi / Construction Indices (2016=100)					
Pekerja Tetap / Permanent Workers	106,19	106,49	106,61	106,71	105,71
Pertumbuhan / Growth (%)	-0,48	0,29	0,11	0,10	-0,93
Hari-Orang / Man-days	120,81	121,25	122,60	122,82	120,53
Pertumbuhan / Growth (%)	-0,85	0,37	1,11	0,18	-1,87
Balas Jasa dan Upah / Compensation and Wages	144,15	144,73	149,31	149,69	142,64
Pertumbuhan / Growth (%)	-1,64	0,40	3,16	0,25	-4,71
• Balas Jasa Pekerja Tetap / Compensation of Permanent Worker	125,69	126,00	129,93	130,26	125,17
Pertumbuhan / Growth (%)	-2,58	0,25	3,12	0,25	-3,90
• Upah Pekerja Tidak Tetap/Harian / Wages of Casual Worker	152,18	152,88	157,74	158,14	150,24
Pertumbuhan / Growth (%)	-1,29	0,46	3,18	0,26	-4,99
Nilai Konstruksi yang Diselesaikan / Value of Construction Works Completed	144,96	145,65	151,12	151,59	143,38
Pertumbuhan / Growth (%)	-2,95	0,47	3,76	0,31	-5,41
Median / Median					
Banyaknya Pekerja Tetap / Permanent Workers	8	7	6	5	8
Balas Jasa Pekerja Tetap per Bulan (Ribuan Rupiah) Compensation of Permanent Worker per Month (Thousand Rupiah)	4 335	4 335	4 335	4 335	4 335
Upah Pekerja Tidak Tetap/Harian per Hari (Ribuan Rupiah) Wages of Casual Worker per Day (Thousand Rupiah)	130	130	130	130	140
Upah Kepala Tukang per Hari (Ribuan Rupiah) Wages of Foreman per Day (Thousand Rupiah)	200	200	200	200	200
Upah Tukang per Hari (Ribuan Rupiah) Wages of Construction Handyman per Day (Thousand Rupiah)	155	155	155	155	155
Upah Pembantu Tukang per Hari (Ribuan Rupiah) Wages of Construction Handyman Assistant per Day (Thousand Rupiah)	120	120	120	120	120

TABEL : 34.2 Indeks Kondisi, Prospek, dan Masalah Bisnis Konstruksi, Triwulan IV/2022 - I/2023
TABLE : 34.2 *Construction Business Condition, Prospect, and Problems Indices, 4th Quarter 2022 - 1st Quarter 2023*

PROVINSI/PROVINCE : PAPUA BARAT

Variabel Indeks Kondisi dan Prospek Bisnis <i>Variable of Business Condition and Prospect Indices</i>	Kondisi <i>Condition</i> IV-2022	Prospek <i>Prospect</i> I-2023	Kondisi <i>Condition</i> I-2023	Prospek <i>Prospect</i> II-2023
Pendapatan Usaha <i>Business Revenue</i>	59,09	54,55	47,50	52,50
Nilai Pekerjaan/Konstruksi yang Diselesaikan <i>Value of Construction Works Completed</i>	59,09	56,06	50,00	55,00
Order Bahan Bangunan/Material dan Komponen Lainnya <i>Ordering Construction Materials and Other Components</i>	65,15	61,36	52,50	57,50
Harga Bahan Bangunan/Material dan Komponen Lainnya <i>Price of Construction Materials and Other Components</i>	63,64	62,88	55,00	62,50
Jumlah Pekerja Tetap, Kontrak, dan Outsourcing <i>Number of Permanent Worker, Contract Labour, and Outsourcing</i>	57,58	54,55	40,00	47,50
Rata-Rata Gaji Pekerja Tetap, Kontrak, dan Outsourcing <i>Average Compensation of Permanent, Contract and Outsourced Workers</i>	57,58	56,82	50,00	55,00
Jumlah Pekerja Tidak Tetap/Harian <i>Number of Casual Workers</i>	59,09	56,82	40,00	47,50
Upah Pekerja Tidak Tetap/Harian per Hari <i>Daily Wages of Casual Workers</i>	57,58	56,82	40,00	47,50
Indeks Kondisi dan Prospek Bisnis <i>Business Condition and Prospect Indices</i>	59,85	57,48	46,88	53,13

Variabel Indeks Masalah Bisnis <i>Variable of Business Problems Indices</i>	IV-2022	I-2023
Akses Kredit <i>Credit Access</i>	4,17	6,25
Suku Bunga Pinjaman/Kredit <i>Interest Rate</i>	4,55	6,25
Harga Bahan Bangunan/Material dan Komponen Lainnya <i>Prices of Construction Materials and Other Components</i>	15,53	11,25
Permintaan Jasa Konstruksi Secara Umum <i>Demand of Construction Services in General</i>	15,91	13,75
Persaingan Usaha <i>Business Competition</i>	16,29	15,00
Pasokan Bahan Bangunan/Material dan Komponen Lainnya <i>Supply of Construction Materials and Other Components</i>	5,68	6,25
SDM yang Terampil/Ahli <i>Skilled and Professional Human Resources</i>	6,06	10,00
Birokrasi Administrasi Pemerintah <i>Government Administration and Bureaucracy</i>	5,30	7,50
Politik dan Keamanan <i>Politics and Security</i>	4,55	6,25
Kesehatan dan Keselamatan Kerja (K3) <i>Work Health and Safety</i>	4,55	6,25
Indeks Masalah Bisnis <i>Business Problems Indices</i>	11,34	10,05

TABEL : 35.1 Indikator Konstruksi, Triwulan I/2022 - I/2023
TABLE : 35.1 Construction Indicators, 1st Quarter 2022 - 1st Quarter 2023

PROVINSI/PROVINCE : PAPUA

Uraian <i>Description</i>	Triwulan / Quarter				
	I-2022	II-2022	III-2022	IV-2022	I-2023
(1)	(2)	(3)	(4)	(5)	(6)
Indeks Konstruksi / Construction Indices (2016=100)					
Pekerja Tetap / <i>Permanent Workers</i>	106,31	106,17	106,29	107,16	106,37
Pertumbuhan / <i>Growth (%)</i>	-0,73	-0,14	0,12	0,81	-0,74
Hari-Orang / <i>Man-days</i>	117,99	117,44	120,09	121,36	118,57
Pertumbuhan / <i>Growth (%)</i>	-1,78	-0,46	2,26	1,06	-2,30
Balas Jasa dan Upah / <i>Compensation and Wages</i>	137,07	136,29	142,52	146,39	137,71
Pertumbuhan / <i>Growth (%)</i>	-3,22	-0,57	4,57	2,72	-5,93
• Balas Jasa Pekerja Tetap / <i>Compensation of Permanent Worker</i>	144,71	143,97	149,86	153,37	145,44
Pertumbuhan / <i>Growth (%)</i>	-2,56	-0,51	4,10	2,34	-5,17
• Upah Pekerja Tidak Tetap/Harian / <i>Wages of Casual Worker</i>	131,64	130,83	137,30	141,44	132,21
Pertumbuhan / <i>Growth (%)</i>	-3,73	-0,61	4,94	3,01	-6,52
Nilai Konstruksi yang Diselesaikan / <i>Value of Construction Works Completed</i>	142,34	141,23	148,69	153,20	143,49
Pertumbuhan / <i>Growth (%)</i>	-4,18	-0,78	5,28	3,03	-6,34
Median / Median					
Banyaknya Pekerja Tetap / <i>Permanent Workers</i>	6	5	5	5	7
Balas Jasa Pekerja Tetap per Bulan (Ribu Rupiah) <i>Compensation of Permanent Worker per Month (Thousand Rupiah)</i>	3 294	3 294	3 294	3 294	3 294
Upah Pekerja Tidak Tetap/Harian per Hari (Ribu Rupiah) <i>Wages of Casual Worker per Day (Thousand Rupiah)</i>	155	155	155	155	155
Upah Kepala Tukang per Hari (Ribu Rupiah) <i>Wages of Foreman per Day (Thousand Rupiah)</i>	210	210	210	215	225
Upah Tukang per Hari (Ribu Rupiah) <i>Wages of Construction Handyman per Day (Thousand Rupiah)</i>	170	170	170	175	180
Upah Pembantu Tukang per Hari (Ribu Rupiah) <i>Wages of Construction Handyman Assistant per Day (Thousand Rupiah)</i>	150	150	150	150	150

TABEL : 35.2 Indeks Kondisi, Prospek, dan Masalah Bisnis Konstruksi, Triwulan IV/2022 - I/2023
TABLE *Construction Business Condition, Prospect, and Problems Indices, 4th Quarter 2022 - 1st Quarter 2023*

PROVINSI/PROVINCE : PAPUA

Variabel Indeks Kondisi dan Prospek Bisnis <i>Variable of Business Condition and Prospect Indices</i>	Kondisi <i>Condition</i> IV-2022	Prospek <i>Prospect</i> I-2023	Kondisi <i>Condition</i> I-2023	Prospek <i>Prospect</i> II-2023
Pendapatan Usaha <i>Business Revenue</i>	39,80	43,88	47,22	48,61
Nilai Pekerjaan/Konstruksi yang Diselesaikan <i>Value of Construction Works Completed</i>	39,80	43,88	47,22	45,83
Order Bahan Bangunan/Material dan Komponen Lainnya <i>Ordering Construction Materials and Other Components</i>	39,80	43,88	44,44	44,44
Harga Bahan Bangunan/Material dan Komponen Lainnya <i>Price of Construction Materials and Other Components</i>	52,04	55,10	50,00	50,00
Jumlah Pekerja Tetap, Kontrak, dan Outsourcing <i>Number of Permanent Worker, Contract Labour, and Outsourcing</i>	42,86	46,94	45,83	41,67
Rata-Rata Gaji Pekerja Tetap, Kontrak, dan Outsourcing <i>Average Compensation of Permanent, Contract and Outsourced Workers</i>	42,86	46,94	52,78	48,61
Jumlah Pekerja Tidak Tetap/Harian <i>Number of Casual Workers</i>	41,84	45,92	45,83	45,83
Upah Pekerja Tidak Tetap/Harian per Hari <i>Daily Wages of Casual Workers</i>	41,84	45,92	48,61	47,22
Indeks Kondisi dan Prospek Bisnis <i>Business Condition and Prospect Indices</i>	42,60	46,56	47,74	46,53
Variabel Indeks Masalah Bisnis <i>Variable of Business Problems Indices</i>	IV-2022	I-2023		
Akses Kredit <i>Credit Access</i>	3,06	3,47		
Suku Bunga Pinjaman/Kredit <i>Interest Rate</i>	3,57	4,86		
Harga Bahan Bangunan/Material dan Komponen Lainnya <i>Prices of Construction Materials and Other Components</i>	13,27	13,19		
Permintaan Jasa Konstruksi Secara Umum <i>Demand of Construction Services in General</i>	12,76	8,33		
Persaingan Usaha <i>Business Competition</i>	18,37	11,81		
Pasokan Bahan Bangunan/Material dan Komponen Lainnya <i>Supply of Construction Materials and Other Components</i>	3,06	6,94		
SDM yang Terampil/Ahli <i>Skilled and Professional Human Resources</i>	4,08	5,56		
Birokrasi Administrasi Pemerintah <i>Government Administration and Bureaucracy</i>	9,18	14,58		
Politik dan Keamanan <i>Politics and Security</i>	7,14	11,81		
Kesehatan dan Keselamatan Kerja (K3) <i>Work Health and Safety</i>	2,55	2,78		
Indeks Masalah Bisnis <i>Business Problems Indices</i>	11,24	10,29		

ST2023
SENSUS PERTANIAN

BerAKHLAK
Berorientasi Pelayanan Akuntabel Kompeten
Harmonis Loyal Adaptif Kolaboratif

**# bangga
melayani
bangsa**

DATA

MENCERDASKAN BANGSA

— *Enlighten The Nation* —



BADAN PUSAT STATISTIK
BPS-Statistics Indonesia

Jl. dr. Sutomo No. 6-8 Jakarta 10710
Telp.: (021) 3841195, 3842508, 3810291-4 ext.5340, Fax: (021) 3863816
Homepage: <http://www.bps.go.id> E-mail: konstruksi@bps.go.id

