


# Statistik Kesejahteraan Rakyat Barito Utara 2015



**BADAN PUSAT STATISTIK  
KABUPATEN BARITO UTARA**

# Statistik Kesejahteraan Rakyat Barito Utara 2015



## **STATISTIK KESEJAHTERAAN RAKYAT BARITO UTARA 2015**

ISBN : 978-602-60103-9-1  
Nomor Publikasi : 62050.1622  
Katalog : 4101002.6205

Ukuran Buku : 14,8 cm x 21 cm  
Jumlah Halaman : xxxvi + 198 halaman

Naskah:  
Badan Pusat Statistik Kabupaten Barito Utara

Diterbitkan oleh:  
© Badan Pusat Statistik Kabupaten Barito Utara

Dilarang mengumumkan, mendistribusikan, mengomunikasikan, dan/ atau menggandakan sebagian atau seluruh isi buku ini untuk tujuan komersil tanpa izin tertulis dari Badan Pusat Statistik.

## TIM PENYUSUN

Penanggung Jawab Umum : Muhammad Guntur  
Penyusun : Asna Mega Prabandari

Gambar Kover : Andrianto Budi Raharjo  
Tata Letak : Eva Dian Widyastutie  
Infografis : Eva Dian Widyastutie

<http://manultrab.bps.go.id>

<http://barutkab.bps.go.id>

---

---

## KATA PENGANTAR

Data dan informasi diperlukan dalam rangka mendukung proses perencanaan, implementasi dan evaluasi hasil pembangunan agar dapat berjalan dengan baik. Data mengenai keadaan sosial ekonomi dibutuhkan untuk memberikan gambaran pencapaian pembangunan dan juga dapat digunakan oleh para pengambil kebijakan untuk mengevaluasi program-program pembangunan. Data yang terkait dengan kebutuhan hidup masyarakat seperti sandang, pangan, papan, pendidikan, kesehatan, keamanan, dan kesempatan kerja diperlukan untuk mengetahui seberapa jauh pencapaian hasil-hasil pembangunan menjangkau seluruh lapisan masyarakat.

Survei Sosial Ekonomi Nasional (Susenas) dirancang untuk menghasilkan data sosial ekonomi penduduk di sektor pendidikan, kesehatan, perumahan, kriminalitas, sosial-budaya, perjalanan wisata, dan persepsi masyarakat mengenai kesejahteraan rumah tangga. Mulai tahun 2015, pengumpulan data Susenas dilaksanakan dua kali dalam setahun yaitu pada bulan Maret dan bulan September.

Publikasi Statistik Kesejahteraan Rakyat tahun 2015 merupakan hasil pengumpulan data melalui kuesioner Kor Susenas Maret 2015 (Daftar VSEN2015.K) yang dilaksanakan di seluruh wilayah Indonesia. Publikasi ini disajikan dalam bentuk angka persentase dari suatu populasi di suatu wilayah sehingga pengguna data dapat mengetahui tingkat kesejahteraan wilayah tersebut. Sejumlah data dibedakan pula menurut jenis kelamin untuk memenuhi kebutuhan analisis kesenjangan *gender*.

---

Dengan terbitnya buku ini, diharapkan kebutuhan data statistik kesejahteraan rakyat sebagian besar sudah dapat dipenuhi. Kepada semua pihak yang telah ikut berpartisipasi dalam mengusahakan terwujudnya publikasi ini, diucapkan terima kasih.

Muara Teweh, November 2016

Kepala Badan Pusat Statistik  
Kabupaten Barito Utara



**Drs. M. Guntur**

---

---

## DAFTAR ISI

KATA PENGANTAR.....	v
DAFTAR ISI.....	vii
DAFTAR TABEL .....	ix
SINGKATAN .....	xxix
STATISTIK KUNCI .....	xxxiii
I PENJELASAN UMUM.....	3
II KEPENDUDUKAN .....	11
III PENDIDIKAN .....	35
IV KESEHATAN.....	56
V FERTILITAS DAN KELUARGA BERENCANA .....	87
VI PERUMAHAN.....	106



---

VII TEKNOLOGI INFORMASI DAN KOMUNIKASI .....	134
VIII LAIN-LAIN .....	145
KUESIONER VSEN15.K .....	167
KUESIONER VSEN14.K .....	195

<http://barutkab.bps.go.id>

---

---

## DAFTAR TABEL

### II. KEPENDUDUKAN

- 2.1 Persentase Penduduk Menurut Kelompok Umur di Kabupaten Barito Utara,2014-2015.13
- 2.2 Persentase Penduduk di Kabupaten Barito Utara Menurut Jenis Kelamin, 2014-2015..... 14
- 2.3 Persentase Penduduk Berumur 7-24 Tahun Di Kabupaten Barito Utara Menurut Jenis Kelamin, 2014 - 2015 ..... 15
- 2.4. Persentase Penduduk di Kabupaten Barito Utara Menurut Jenis Kelamin dan Kelompok Umur, 2014 - 2015 ..... 16
- 2.5. Rasio Jenis Kelamin dan Angka Beban Ketergantungan di Kabupaten Barito Utara, 2014 - 2015 ..... 17
- 2.6. Persentase Penduduk Umur 10 Tahun Ke Atas di Kabupaten Barito Utara Menurut Jenis Kelamin dan Status Perkawinan, 2014-2015 ..... 18

---

---

2.7.	Persentase Penduduk Berumur 15 – 49 Tahun di Kabupaten Barito Utara Menurut Jenis Kelamin dan Status Perkawinan, 2014 - 2015 .....	19
2.8.	Persentase Penduduk Berumur 15 – 19 Tahun di Kabupaten Barito Utara Menurut Jenis Kelamin dan Status Perkawinan, 2014 - 2015 .....	21
2.9.	Persentase Anak Berumur 0-17 Tahun di Kabupaten Barito Utara Menurut Kepemilikan Akte Kelahiran dari Kantor Catatan Sipil, 2014 - 2015.....	23
2.10.	Persentase Anak Berumur 0-17 tahun yang Tidak Mempunyai Akte Kelahiran di Kabupaten Barito Utara Menurut Alasan Utama Tidak Mempunyai Akte Kelahiran, 2014 - 2015 .....	24
2.11.	Persentase Anak Berumur 0-4 Tahun di Kabupaten Barito Utara Menurut Kepemilikan Akte Kelahiran dari Kantor Catatan Sipil, 2014 - 2015.....	25
2.12.	Persentase Anak Berumur 0-4 tahun yang Tidak Mempunyai Akte Kelahiran di Kabupaten Barito Utara Menurut Alasan Utama Tidak Mempunyai Akte Kelahiran, 2014 - 2015 .....	26
2.13.	Persentase Penduduk Berumur 10 Tahun Ke Atas Berstatus Kawin yang Pasangannya Biasa Tinggal di Rumah Tangga di Kabupaten Barito Utara Menurut Jenis Kelamin, 2015.....	27

---

---

2.14. Persentase Penduduk Berumur 5 Tahun Ke Atas yang Mempunyai Nomor Induk Kependudukan (NIK) di Kabupaten Barito Utara Menurut Jenis Kelamin, 2015.....	28
2.15. Persentase Penduduk Berumur 5 Tahun Ke Atas yang Mempunyai Nomor Induk Kependudukan (NIK) di Kabupaten Barito Utara Menurut Sumber Data NIK, 2015.....	29
2.16. Persentase Anak Berumur 17 Tahun Ke Atas yang Mempunyai Nomor Induk Kependudukan (NIK) di Kabupaten Barito Utara Menurut Jenis Kelamin, 2015 .....	30
2.17. Persentase Anak Berumur 17 Tahun Ke Atas yang Mempunyai Nomor Induk Kependudukan (NIK) di Kabupaten Barito Utara Menurut Sumber Data NIK, 2015 .....	31
2.18. Persentase Anak Berumur 0-4 Tahun yang Mempunyai Nomor Induk Kependudukan (NIK) di Kabupaten Barito Utara Menurut Jenis Kelamin, 2015 .....	32
2.19. Persentase Anak Berumur 0-4 Tahun yang Mempunyai Nomor Induk Kependudukan (NIK) Di Kabupaten Barito Utara Menurut Sumber Data NIK, 2015 .....	33

### **III. PENDIDIKAN**

3.1. Persentase Penduduk Berumur 15 Tahun ke Atas di Kabupaten Barito Utara Menurut Jenis Kelamin, dan Kemampuan Membaca dan Menulis, 2014 - 2015.....	40
--	----

---

---

3.2. Persentase Penduduk Berumur 15-24 Tahun di Kabupaten Barito Utara Menurut Jenis Kelamin dan Kemampuan Membaca dan Menulis, 2014 - 2015.....	41
3.3.1. Persentase Penduduk Laki-laki dan Perempuan Berumur 5 Tahun ke Atas di Kabupaten Barito Utara Menurut Status Pendidikan, 2014 - 2015.....	42
3.3.2. Persentase Penduduk Laki-laki 5 Tahun ke Atas di Kabupaten Barito Utara Menurut Status Pendidikan, 2014 - 2015.....	43
3.3.3. Persentase Penduduk Perempuan 5 Tahun ke Atas di Kabupaten Barito Utara Menurut Status Pendidikan, 2014 – 2015.....	44
3.4.1. Persentase Penduduk Laki-laki dan Perempuan Berumur 7-24 Tahun di Kabupaten Barito Utara Menurut Status Pendidikan, 2014 - 2015.....	45
3.4.2. Persentase Penduduk Laki-laki Berumur 7-24 Tahun di Kabupaten Barito Utara Menurut Status Pendidikan, 2014 - 2015.....	46
3.4.3. Persentase Penduduk Perempuan Berumur 7-24 Tahun di Kabupaten Barito Utara Menurut Status Pendidikan, 2014 - 2015.....	47

---

3.5.	Angka Partisipasi Sekolah (APS) Penduduk Berumur 5-18 Tahun di Kabupaten Barito Utara Menurut Jenis Kelamin dan Kelompok Umur, 2014 - 2015.....	48
3.6.	Angka Partisipasi Murni (APM) Penduduk di Kabupaten Barito Utara Menurut Jenis Kelamin dan Tingkat Pendidikan, 2014 - 2015.....	50
3.7.1.	Persentase Penduduk Laki-laki dan Perempuan Berumur 15 Tahun ke Atas di Kabupaten Barito Utara Menurut Ijazah/ STTB Tertinggi yang Dimiliki, 2014 - 2015 .....	51
3.7.2.	Persentase Penduduk Laki-laki Berumur 15 Tahun ke Atas di Kabupaten Barito Utara Menurut Ijazah/ STTB Tertinggi yang Dimiliki, 2014 - 2015 .....	52
3.7.3.	Persentase Penduduk Perempuan Berumur 15 Tahun ke Atas di Kabupaten Barito Utara Menurut Ijazah/ STTB Tertinggi yang Dimiliki, 2014 - 2015 .....	53
3.8.	Persentase Penduduk 0 – 6 Tahun di Kabupaten Barito Utara Menurut Keikutsertaan Pendidikan Pra Sekolah, 2014 - 2015.....	54
3.9.	Persentase Penduduk Berumur 0-6 Tahun yang Pernah/Masih Mengikuti Pendidikan Pra Sekolah di Kabupaten Barito Utara Menurut Jenis Pendidikan Pra Sekolah, 2014 - 2015.....	55

---

#### **IV. KESEHATAN**

- 4.1 Persentase Penduduk yang Mempunyai Keluhan Kesehatan selama Sebulan Terakhir di Kabupaten Barito Utara Menurut Jenis Kelamin, 2014 - 2015 ..... 61
- 4.2 Persentase Penduduk yang Menderita Sakit Selama Sebulan Terakhir di Kabupaten Barito Utara Menurut Jenis Kelamin, 2014 - 2015 ..... 62
- 4.3 Persentase Penduduk yang Menderita Sakit Selama Sebulan Terakhir di Kabupaten Barito Utara Menurut Jumlah Hari Sakit dan Rata-rata Lama Sakit (Hari), 2014 - 2015..... 63
- 4.4. Persentase Penduduk yang Sakit Parah selama Sebulan Terakhir di Kabupaten Barito Utara Menurut Jenis Kelamin, 2015 ..... 64
- 4.5. Persentase Penduduk yang Berobat Jalan selama Sebulan Terakhir di Kabupaten Barito Utara Menurut Jenis Kelamin, 2014 - 2015 ..... 65
- 4.6. Persentase Penduduk yang Sakit Tetapi Tidak Berobat Jalan Selama Sebulan Terakhir di Kabupaten Barito Utara Menurut Alasan Utama Tidak Berobat Jalan, 2015..... 66
- 4.7. Persentase Penduduk yang Berobat Jalan selama Sebulan Terakhir di Kabupaten Barito Utara Menurut Tempat Berobat Jalan, 2014 - 2015 ..... 67

---

4.8.	Persentase Penduduk yang Menggunakan Jaminan Kesehatan untuk Berobat Jalan selama Sebulan Terakhir di Kabupaten Barito Utara Menurut Jenis Kelamin, 2015 .....	68
4.9.	Persentase Penduduk yang Memiliki Jaminan Kesehatan di Kabupaten Barito Utara, 2015 .....	69
4.10.	Persentase Penduduk yang Pernah Rawat Inap selama Setahun Terakhir di Kabupaten Barito Utara Menurut Jenis Kelamin, 2014 - 2015 .....	70
4.11.	Persentase Penduduk yang Rawat Inap selama Setahun Terakhir di Kabupaten Barito Utara Menurut Tempat Rawat Inap, 2014 - 2015 .....	71
4.12.	Persentase Penduduk yang Menggunakan Jaminan Kesehatan untuk Rawat Inap selama Setahun Terakhir di Kabupaten Barito Utara Menurut Jenis Kelamin, 2015.....	72
4.13	Persentase Penduduk yang Pernah Rawat Inap Selama Setahun Terakhir di Kabupaten Barito Utara Menurut Jumlah Hari Rawat Inap dan Rata-Rata Lama Rawat Inap (Hari), 2014 - 2015 .....	73
4.14.	Persentase Penduduk 5 Tahun ke Atas yang Merokok Tembakau selama Sebulan Terakhir di Kabupaten Barito Utara Menurut Kebiasaan Merokok, 2015 .....	74



---

---

4.15. Persentase Penduduk 5 Tahun ke Atas yang Merokok Tembakau Tidak Setiap Hari Selama Sebulan Terakhir Tetapi Sebelumnya Merokok Setiap Hari di Kabupaten Barito Utara Menurut Jenis Kelamin dan Kebiasaan Merokok, 2015.....	75
4.16. 76Persentase Penduduk 5 Tahun Keatas yang Merokok selama Sebulan Terakhir di Kabupaten Barito Utara Menurut Jumlah dan Rata-rata Batang Rokok yang Dihisap per Minggu, 2015 .....	76
4.17. Persentase Penduduk 5 Tahun ke Atas yang Merokok Tembakau selama Sebulan Terakhir di Kabupaten Barito Utara Menurut Kebiasaan Merokok Sebelumnya, 2015 .....	77
4.18. Persentase Balita yang Mempunyai kartu Imunisasi di Kabupaten Barito Utara Menurut Jenis Kelamin, 2015 .....	78
4.19. Persentase Balita yang Pernah Mendapat Imunisasi di Kabupaten Barito Utara Menurut Jenis Imunisasi, 2014 - 2015 .....	79
4.20. Persentase Balita Umur 12-59 Bulan yang Mendapat Imunisasi Lengkap di Kabupaten Barito Utara Menurut Jenis Kelamin, 2015 .....	80

---

4.21. Persentase Balita yang Pernah Mendapat Imunisasi DPT, Polio, dan Hepatitis B di Kabupaten Barito Utara Menurut Frekuensi Imunisasi, 2014 - 2015 .....	81
4.22. Persentase Anak Usia Kurang dari 2 Tahun yang Pernah Diberi ASI di Kabupaten Barito Utara Menurut Jenis Kelamin, 2014 - 2015 .....	83
4.23. Persentase Anak Usia Kurang dari 2 Tahun yang Masih Diberi ASI di Kabupaten Barito Utara Menurut Jenis Kelamin, 201 5 .....	84
4.24. Persentase Anak Usia Kurang dari 2 Tahun yang Pernah Diberi ASI di Kabupaten Barito Utara Menurut Lamanya Pemberian ASI (Bulan), 2014 - 2015 .....	85
4.25. Persentase Anak Usia Kurang dari 2 Tahun yang Mendapat Makanan/Cairan dalam 24 Jam Terakhir di Kabupaten Barito Utara Menurut Jenis Makanan/Cairan yang Dimakan dalam 24 Jam, 2015.....	86

## **V. FERTILITAS DAN KELUARGA BERENCANA**

5.1 Persentase Perempuan yang Pernah Kawin Berumur 10 Tahun ke Atas di Kabupaten Barito Utara Menurut Umur Perkawinan Pertama , 2014 - 2015 .....	92
---	----

---

---

5.2.	Persentase Perempuan Berumur 15 - 49 Tahun yang Pernah Kawin dan Pernah Hamil di Kabupaten Barito Utara Menurut Umur Pertama Kali Hamil, 2015.....	93
5.3.	Persentase Perempuan Berumur 15-49 Tahun yang Pernah Kawin di Kabupaten Barito Utara Menurut Jumlah Anak yang Dilahirkan Hidup (ALH), 2014 - 2015 .....	94
5.4.	Persentase Wanita Berumur 15-49 Tahun yang Pernah Kawin di Kabupaten Barito Utara Menurut Jumlah Anak yang Masih Hidup (AMH), 2014 - 2015.....	95
5.5.	Persentase Wanita Berumur 15-49 Tahun yang Pernah Kawin di Kabupaten Barito Utara Menurut Jumlah Anak yang Sudah Meninggal (ASM) , 2014 - 2015 .....	96
5.6.	Persentase Wanita Berumur 15-49 Tahun yang Pernah Kawin dan Melahirkan Anak Terakhir 2 Tahun yang Lalu atau Kurang di Kabupaten Barito Utara Menurut Tempat Melahirkan Anak Lahir Hidup yang Terakhir, 2015.....	97
5.7.	Persentase Wanita Berumur 15-49 Tahun yang Pernah Kawin dan Melahirkan Anak Terakhir 2 Tahun yang Lalu atau Kurang di Kabupaten Barito Utara Kawin Menurut Penolong Proses Kelahiran Terakhir, 2014 - 2015 .....	98

---

5.8.	Persentase Wanita Berumur 15-49 Tahun yang Pernah Kawin dan Melahirkan Anak Terakhir 2 Tahun yang Lalu atau Kurang di Kabupaten Barito Utara Menurut Berat Badan Anak Lahir Hidup yang Terakhir Ketika Dilahirkan, 2015 .....	99
5.9.	Persentase Wanita Berumur 15-49 Tahun yang Pernah Kawin yang Melakukan Inisiasi Menyusui Dini dan Melahirkan Anak Terakhir 2 Tahun yang Lalu atau Kurang di Kabupaten Barito Utara Menurut Jarak Waktu Menyusui Pertama Kali dengan Kelahiran, 2015 .....	100
5.10	Persentase Perempuan Berumur 15-49 Tahun yang Berstatus Kawin di Kabupaten Barito Utara Menurut Status Penggunaan Alat/Cara KB, 2014 - 2015 .....	101
5.11	Persentase Perempuan Berumur 15-49 Tahun yang Berstatus Kawin yang Tidak Sedang Menggunakan Alat/Cara KB di Kabupaten Barito Utara Menurut Alasan Utama Tidak Menggunakan Alat /Cara KB, 2014 - 2015.....	102
5.12.	Persentase Wanita Berumur 15-49 Tahun yang Berstatus Kawin di Kabupaten Barito Utara Menurut Alat/ Cara KB yang Sedang Digunakan, 2014 - 2015 .....	103
5.13.	Persentase Wanita Berumur 15-49 Tahun yang Berstatus Kawin yang Menggunakan Alat KB Modern di Kabupaten Barito Utara menurut Tempat Memperoleh Alat KB Modern, 2015 .....	104

---

---

---

5.14	Persentase Perempuan Berumur 15-49 Tahun yang Berstatus Kawin dan Sedang Menggunakan Alat/Cara KB di Kabupaten Barito Utara Menurut Pernah/ Tidaknya Berhenti/Berganti Alat/Cara KB, 2015.....	105
------	--	-----

## **VI. PERUMAHAN**

6.1	Rata-Rata Jumlah Keluarga dan Anggota Rumah Tangga dalam Bangunan Sensus/ Rumah di Kabupaten Barito Utara , 2014 - 2015 .....	111
6.2.	Persentase Rumah Tangga di Kabupaten Barito Utara Menurut Status Kepemilikan Bangunan Tempat Tinggal yang Ditempati, 2014 - 2015 .....	112
6.3.	Persentase Rumah Tangga di Kabupaten Barito Utara Menurut Luas Lantai Tempat Tinggal (m <sup>2</sup> ), 2014 - 2015.....	113
6.4.	Persentase Rumah Tangga di Kabupaten Barito Utara Menurut Luas Lantai per Kapita (m <sup>2</sup> ), 2014 - 2015 .....	114
6.5.	Persentase Rumah Tangga di Kabupaten Barito Utara Menurut Bahan Bangunan Utama Atap Rumah Terluas, 2014 - 2015 .....	115

---

---

6.6.	Persentase Rumah Tangga di Kabupaten Barito Utara Menurut Bahan Bangunan Utama Dinding Rumah Terluas, 2014 - 2015 .....	116
6.7.	Persentase Rumah Tangga di Kabupaten Barito Utara Menurut Jenis Lantai Terluas, 2014 - 2015 .....	117
6.8.	Persentase Rumah Tangga di Kabupaten Barito Utara Menurut Fasilitas Tempat Buang Air Besar, 2014 - 2015 .....	118
6.9.	Persentase Rumah Tangga yang Memiliki Fasilitas Tempat Buang Air Besar di Kabupaten Barito Utara Menurut Jenis Kloset yang Digunakan Rumah Tangga, 2014 - 2015 .....	119
6.10.	Persentase Rumah Tangga di Kabupaten Barito Utara Menurut Tempat Pembuangan Akhir Tinja, 2014 - 2015.....	120
6.11.	Persentase Rumah Tangga di Kabupaten Barito Utara Menurut Sumber Air Utama yang Digunakan Rumah Tangga untuk Minum, 2014 - 2015 .....	121
6.12.	Persentase Rumah Tangga dengan Sumber Air Minum dari Sumur Bor/Pompa, Sumur Terlindung, dan Mata Air Terlindung dan Mata Air Tak Terlindung di Kabupaten Barito Utara	

---

Menurut Jarak ke Tempat Penampungan Limbah/ Kotoran/ Tinja Terdekat, 2014 - 2015 .....	122
6.13. Persentase Rumah Tangga di Kabupaten Barito Utara Menurut Penggunaan Fasilitas Air Minum, 2014 - 2015.....	123
6.14. Persentase Rumah Tangga di Kabupaten Barito Utara Menurut Cara Memperoleh Air Minum, 2014 - 2015 .....	124
6.15. Persentase Rumah Tangga di Kabupaten Barito Utara Menurut Sumber Air Utama yang Digunakan Rumah Tangga untuk Memasak, 2014 - 2015 .....	125
6.16. Persentase Rumah Tangga dengan Sumber Air untuk Memasak dari Sumur Bor/Pompa, Sumur Terlindung, Sumur Tak Terlindung, Mata Air Terlindung dan Mata Air Tak Terlindung di Kabupaten Barito Utara Menurut Jarak ke Tempat Penampungan Limbah/Kotoran/Tinja Terdekat, 2015 .....	126
6.17. Persentase Rumah Tangga di Kabupaten Barito Utara Menurut Sumber Air Utama yang Digunakan Rumah Tangga untuk Mandi/Cuci/DII, 2014 - 2015 .....	127

---

---

6.18. Persentase Rumah Tangga dengan Sumber Air untuk Mandi/Cuci dari Sumur Bor/Pompa, Sumur Terlindung, Sumur Tak Terlindung, Mata Air Terlindung, dan Mata Air Tak Terlindung di Kabupaten Barito Utara Menurut Jarak ke Tempat Penampungan Limbah/Kotoran/Tinja Terdekat, 2015 .....	128
6.19. Persentase Rumah Tangga di Kabupaten Barito Utara Menurut Sumber Air Minum Bersih, dan Sumber Air Minum Layak, 2015 .....	129
6.20. Persentase Rumah Tangga di Kabupaten Barito Utara Menurut Sumber Air (Minum/Mandi/Cuci/Memasak) dengan Menggunakan Perpipaan dan Hidran Umum/Terminal Air, 2015.....	130
6.21. Persentase Rumah Tangga di Kabupaten Barito Utara Menurut Sumber Penerangan Utama, 2014 - 2015 .....	131
6.22. Persentase Rumah Tangga di Kabupaten Barito Utara Menurut Bahan Bakar Utama yang Digunakan untuk Memasak, 2014 - 2015.....	132



---

---

## VII. TEKNOLOGI INFORMASI DAN KOMUNIKASI

- 7.1 Persentase Penduduk Berumur 5 Tahun Ke Atas yang Menguasai/Memiliki Telepon Seluler (HP) Dalam 3 Bulan Terakhir di Kabupaten Barito Utara Menurut Jenis Kelamin Tahun 2015 ..... 137
- 7.2. Persentase Penduduk Berumur 5 Tahun ke Atas di Kabupaten Barito Utara yang Menguasai/Memiliki Telepon Seluler (HP) Menurut Jenis Kelamin dan Jumlah Kartu Telepon yang Dapat Dihubungi, 2015 ..... 138
- 7.3. Persentase Penduduk Berumur 5 Tahun Ke Atas yang Menggunakan Komputer (PC/Desktop, Laptop/Notebook, Tablet) Dalam 3 Bulan Terakhir di Kabupaten Barito Utara Menurut Jenis Kelamin, 2015 ..... 139
- 7.4. Persentase Penduduk Berumur 5 Tahun Ke Atas yang Mengakses Internet (Termasuk Facebook, Twitter, BBM, Whatsapp) dalam 3 Bulan Terakhir di Kabupaten Barito Utara Menurut Jenis Kelamin, 2014 - 2015 ..... 140
- 7.5. Persentase Penduduk Berumur 5 Tahun Ke Atas di Kabupaten Barito Utara yang Mengakses internet Dalam 3 Bulan Terakhir Menurut Jenis Kelamin dan Alat yang Digunakan untuk Mengakses Internet, 2014 - 2015 ..... 141

- 
- 
- 7.6. Persentase Penduduk Berumur 5 Tahun Ke Atas di Kabupaten Barito Utara yang Mengakses Internet Dalam 3 Bulan Terakhir Menurut Tempat Mengakses Internet, 2014 - 2015 ..... 142
  - 7.7. Persentase Penduduk Berumur 5 Tahun Ke Atas di Kabupaten Barito Utara yang Mengakses internet Dalam 3 Bulan Terakhir Menurut Tujuan Mengakses Internet, 2015 ..... 143
  - 7.8. Persentase Rumah Tangga di Darah Kabupaten Barito Utara Menurut Kepemilikan Telepon Rumah/PSTN dan Komputer/Laptop, 2014- 2015..... 144

### **VIII. LAIN-LAIN**

- 8.1. Persentase Penduduk yang Melakukan Kegiatan Bepergian di Kabupaten Barito Utara Menurut Jenis Kelamin, 2014 - 2015 ..... 148
- 8.2. Persentase Penduduk yang Melakukan Kegiatan Bepergian Dalam 3 Bulan dan 6 Bulan Terakhir di Kabupaten Barito Utara Menurut Jenis Kelamin dan Frekuensi (Kali) Bepergian , 2014 - 2015 ..... 149
- 8.3. Persentase Penduduk yang Melakukan Kegiatan Bepergian di Kabupaten Barito Utara menurut Jenis Kelamin dan Maksud Utama Melakukan Bepergian, 2014 - 2015..... 150

---

8.4.	Persentase Penduduk Menjadi Korban Kejahatan Setahun Terakhir di Kabupaten Barito Utara Menurut Jenis Kelamin, 2014 - 2015 .....	152
8.5.	Persentase Rumah Tangga yang Menerima Bantuan Tunai Terkait Pengalihan Subsidi BBM Selama 6 Bulan Terakhir di Kabupaten Barito Utara, 2015 .....	153
8.6.1.	Persentase Rumah Tangga yang Membeli/Menerima Beras Miskin (Raskin) Selama 3 Bulan Terakhir di Kabupaten Barito Utara, 2014 - 2015.....	154
8.6.2.	Persentase Rumah Tangga yang Membeli/Menerima Beras Miskin (Raskin) Selama 3 Bulan Terakhir di Kabupaten Barito Utara Menurut Jumlah Beras Yang Dibeli, 2014 - 2015 .....	155
8.7.	Persentase Rumah Tangga yang Membeli/Menerima Beras Miskin (Raskin) Selama 3 Bulan Terakhir di Kabupaten Barito Utara Menurut Harga Beras Per Kg dan Harga Rata-Rata Per Kg (Rp), 2014 - 2015 .....	156
8.8.	Persentase Rumah Tangga yang Membeli/Menerima Beras Miskin (Raskin) Selama 3 Bulan Terakhir di Kabupaten Barito Utara Menurut Harga Beras Per Kg, (Rp), 2014 - 2015 .....	157
8.9.1.	Persentase Rumah Tangga yang Menerima Kredit Usaha Selama Setahun Terakhir di Kabupaten Barito Utara, 2014 - 2015.....	158

---

---

---

8.9.2. Persentase Rumah Tangga yang Menerima Kredit Usaha Selama Setahun Terakhir di Kabupaten Barito Utara Menurut Jenis Kredit Usaha, 2014 - 2015 .....	159
8.10. Persentase Rumah Tangga yang Menerima Bantuan Siswa Miskin (BSM) Selama Setahun Terakhir di Kabupaten Barito Utara, 2014 - 2015.....	160
8.11. Persentase Rumah Tangga yang Menerima Bantuan Siswa Miskin (BSM) Selama Setahun Terakhir di Kabupaten Barito Utara Menurut Jenis BSM, 2014 - 2015 .....	161
8.12. Persentase Rumah Tangga yang Memiliki atau Menerima Jaminan Sosial Selama Setahun Terakhir di Kabupaten Barito Utara menurut Jenis Jaminan Sosial, 2014 - 2015 .....	162
8.13. Persentase Rumah Tangga yang Menerima Kartu Perlindungan Sosial (KPS)/Kartu Keluarga Sejahtera (KKS) di Daerah Perkotaan dan Perdesaan, 2015.....	163
8.14. Persentase Rumah Tangga dengan Kepemilikan Aset di Kabupaten Barito Utara menurut Jenis Aset yang Dimiliki, 2014 - 2015 .....	164

<http://barutkab.bps.go.id>

---

---

## SINGKATAN

### BAB II. KEPENDUDUKAN

KK	:	Kartu Keluarga
KTP	:	Kartu Tanda Penduduk
NIK	:	Nomor Induk Kependudukan

### BAB III. PENDIDIKAN

APS	:	Angka Partisipasi Sekolah
APM	:	Angka Partisipasi Murni
BKB	:	Bina Keluarga Balita
MA	:	Madrasah Aliyah
MAK	:	Madrasah Aliyah Kejuruan
MI	:	Madrasah Ibtidaiyah Madrasah
MTs	:	Tsanawiyah Pendidikan Anak Usia
PAUD	:	
PT	:	Dini Perguruan Tinggi
SD	:	Sekolah Dasar

### BAB VI. PERUMAHAN

MCK	:	Mandi, Cuci, Kakus
SPAL	:	Saluran Pembuangan Air Limbah
LPG	:	<i>Liquid Petroleum Gas</i>
PLN	:	Perusahaan Listrik Negara
KG	:	Kilogram

### BAB VII. TEKNOLOGI INFORMASI DAN KOMUNIKASI

BBM	:	<i>Blackberry Messenger</i>
HP	:	<i>Handphone</i>
PC	:	<i>Personal Computer</i>
Ponsel	:	Telepon Seluler
PSTN	:	<i>Public Switched Telephone Network</i>

---

SMP	:	Sekolah Menengah Pertama
SMA	:	Sekolah Menengah Atas
SMK	:	Sekolah Menengah Kejuruan
TA	:	Tahun Ajaran

#### **BAB IV. KESEHATAN**

ASABRI	:	Asuransi Angkatan Bersenjata Republik Indonesia
ASI	:	Air Susu Ibu
Askes	:	Asuransi Kesehatan
Baduta	:	Bawah Dua Tahun
Balita	:	Bawah Lima Tahun
BCG	:	<i>Bacillus Calmette Guerin</i>
BPJS	:	Badan Penyelenggara Jaminan Kesehatan
DPT	:	Difteri, Pertusis, Tetanus
Jamkesmas	:	Jaminan Kesehatan Masyarakat
Jamsostek	:	Jaminan Sosial Tenaga Kerja
PBI	:	Penerima Bantuan Iuran
Puskesmas	:	Pusat Kesehatan Masyarakat
Pustu	:	Pusat Kesehatan Masyarakat Pembantu

#### **BAB VIII. LAIN-LAIN**

BSM	:	Bantuan Siswa Miskin
KIP	:	Kartu Indonesia Pintar
KKS	:	Kartu Keluarga Sejahtera
KPS	:	Kartu Perlindungan Sosial
Raskin	:	Beras Miskin
PNPM	:	Program Nasional Pemberdayaan Masyarakat
KUB	:	Kelompok Usaha Bersama
KUBE	:	Kelompok Usaha Bersama
KUR	:	Kredit Usaha Rakyat

---

**BAB V. FERTILITAS DAN KELUARGA BERENCANA**

AKDR	:	Alat Kontrasepsi Dalam Rahim
IMD	:	Inisiasi Menyusui Dini
IUD	:	<i>Intra Uterine Device</i>
KB	:	Keluarga Berencana
MOP	:	Metoda Operasi Pria
MOW	:	Metoda Operasi Wanita
MUYAN	:	Mobil Unit Pelayanan
PPKBD	:	Pembantu Pembina Keluarga Berencana Desa

<http://barutkab.bps.go.id>



<http://barutkab.bps.go.id>

---

---

## STATISTIK KUNCI

	2014	2015
<b>KEPENDUDUKAN</b>		
Rasio Jenis Kelamin	107,74	107,97
Angka Beban Ketergantungan	52,48	50,82
Persentase Anak Berumur 0-17 Tahun yang Memiliki Akte Kelahiran	77,33	86,59
Persentase Anak Berumur 0-4 Tahun yang Memiliki Akte Kelahiran	72,19	82,09
<b>PENDIDIKAN</b>		
Persentase Penduduk Berumur 15 Tahun ke Atas yang Buta Huruf	1,61	0,77
Angka Partisipasi Sekolah (APS) Formal dan Nonformal Penduduk Berumur 7-12 Tahun	100,00	99,19
Angka Partisipasi Sekolah (APS) Formal dan Nonformal Penduduk Berumur 13-15 Tahun	94,78	97,63
Angka Partisipasi Sekolah (APS) Formal dan Nonformal Penduduk Berumur 16-18 Tahun	63,02	77,32
Angka Partisipasi Murni (APM) Formal dan Nonformal SD	99,10	99,19
Angka Partisipasi Murni (APM) Formal dan Nonformal SMP	78,15	75,32
Angka Partisipasi Murni (APM) Formal dan Nonformal SMA	52,35	66,60
<b>KESEHATAN</b>		
Persentase Penduduk yang Mempunyai Keluhan Kesehatan selama Sebulan Terakhir	23,34	23,59
Persentase Penduduk yang memiliki Jaminan Kesehatan	-	30,22

---

**FERTILITAS DAN KELUARGA BERENCANA**

Umur Perkawinan Pertama < 16 Tahun Wanita Pernah Kawin Usia 10 Tahun ke Atas	20,34	14,48
Wanita 15-49 Tahun dan Berstatus Kawin yang Sedang Menggunakan/Memakai Alat/Cara KB	74,68	68,09

**PERUMAHAN**

Persentase Rumah Tangga yang Mempunyai Luas Lantai Per Kapita $\leq 7,2 \text{ m}^2$	15,24	10,22
Persentase Rumah Tangga yang Mempunyai Atap Terluas Genteng	3,64	8,04
Persentase Rumah Tangga dengan Dinding Terluas Tembok	13,30	11,70
Persentase Rumah Tangga dengan Luas lantai Terluas Tanah	0,15	0,00
Persentase Rumah Tangga dengan Fasilitas Tempat Buang Air Besar Sendiri	68,27	72,94
Persentase Rumah Tangga dengan Jenis kloset leher angsa	79,22	74,83
Persentase Rumah Tangga dengan Tempat pembuangan akhir tinja dengan tangki septik	51,42	26,57
Persentase Rumah Tangga dengan Sumber air minum bersih	-	63,58
Persentase Rumah Tangga dengan Sumber air minum layak	-	32,75
Persentase Rumah Tangga dengan Sumber penerangan listrik	87,86	87,21

**TEKNOLOGI INFORMASI DAN KOMUNIKASI**

Persentase Rumah Tangga yang Memiliki Telepon Rumah/PSTN	4,92	2,76
Persentase Rumah Tangga yang Memiliki Komputer	19,21	21,47

---

**LAIN-LAIN**

Persentase Penduduk yang Bepergian 3 bulan yang lalu (2014) dan 6 bulan yang lalu (2015)	6,43	12,95
Persentase Rumah Tangga yang menjadi Korban kejahatan	0,86	1,15
Persentase Rumah Tangga dengan BSM	0,95	0,83
Persentase Rumah Tangga dengan Raskin	17,98	14,22
Harga rata-rata Raskin per kg (rupiah)	2482,29	2998,08
Persentase Rumah Tangga yang menerima kredit usaha	9,76	9,28
Persentase Rumah Tangga yang menerima KPS/KKS	-	7,76

<http://barutkab.bps.go.id>

Sampel SUSENAS (estimasi kabupaten/kota) dipilih dengan metode  
"two stages one phase stratified sampling"

## Tahap 1

Memilih 25 persen blok sensus populasi secara *Probability Proportional to Size (PPS)* dengan size jumlah rumah tangga hasil SP2010 di setiap strata.

## Tahap 2

Memilih sejumlah "n" blok sensus sesuai alokasi secara *systematic* di setiap strata atau per kabupaten/kota per strata kesejahteraan.

## Tahap 3

Memilih 10 rumah tangga hasil pemutakhiran secara *systematic sampling* dengan *implicit stratification* menurut pendidikan tertinggi yang ditamatkan KRT.

BAB I  
PENJELASAN  
UMUM

<http://barutkab.bps.go.id>

---

---

## PENJELASAN UMUM

---

### 1.1 PENDAHULUAN

#### 1.1.1. UMUM

Monitoring terhadap hasil-hasil pembangunan mutlak diperlukan untuk melihat sejauh mana pembangunan yang telah dilaksanakan bermanfaat bagi peningkatan kesejahteraan rakyat, sehingga program-program pembangunan berikutnya dapat lebih optimal. Survei Sosial Ekonomi Nasional (Susenas) yang diselenggarakan oleh BPS merupakan salah satu sumber informasi untuk mendapatkan gambaran mengenai kondisi sosial ekonomi masyarakat. Mulai tahun 2015, pengumpulan data Susenas Kor dilaksanakan pada Bulan Maret. Data Kor yang disajikan dalam publikasi ini estimasinya mencakup hingga level kabupaten/kota.

Informasi mengenai kondisi sosial ekonomi masyarakat yang telah dikumpulkan melalui Susenas, digunakan sebagai dasar untuk memperoleh berbagai indikator pencapaian kesejahteraan rakyat. Indikator tersebut meliputi: angka partisipasi sekolah dan angka melek huruf untuk bidang pendidikan; angka morbiditas, pemanfaatan fasilitas kesehatan, jaminan kesehatan, pemberian ASI pada baduta, dan imunisasi untuk bidang kesehatan, dan penolong



persalinan; umur perkawinan pertama, partisipasi KB, dan rata-rata jumlah anak yang dilahirkan untuk bidang fertilitas dan KB; kondisi tempat tinggal, sumber air untuk minum, memasak, mandi dan mencuci untuk bidang perumahan, kepemilikan HP, akses internet dalam pemanfaatan teknologi informasi, serta bantuan/program pemerintah untuk kesejahteraan masyarakat.

Masih banyak indikator-indikator lain yang dapat dihasilkan dari Susenas, namun karena indikator yang disajikan dalam publikasi ini telah dianggap cukup mewakili berbagai bidang dan kondisi sosial ekonomi masyarakat, maka tidak semua indikator tersebut dipublikasikan. Indikator- indikator khusus maupun variabel yang terdapat pada kuesioner kor yang tidak disajikan dalam publikasi ini dapat diakses atau diperoleh melalui kemas media komputer maupun mengolahnya dari data mentah (*raw data*).

### **1.1.2. SISTEMATIKA PENYAJIAN**

Data yang disajikan dalam publikasi ini seluruhnya berasal dari data Kor Susenas Maret 2015 (Daftar VSEN2015.K), contoh kuesioner dicantumkan pada lampiran

Publikasi ini terdiri dari penjelasan dan tabel. Penjelasan terdiri dari gambaran umum, metode survei yang meliputi ruang lingkup, kerangka sampel, rancangan penarikan sampel, metode pengumpulan data, dan pengolahan

data. Tabel pada publikasi ini terdiri dari tabel data kependudukan, pendidikan, kesehatan, fertilitas dan keluarga berencana, perumahan, teknologi informasi dan komunikasi, dan tabel lain-lain.

## **1.2 METODE SURVEI**

### **1.2.1 RUANG LINGKUP**

Susenas 2015 dilaksanakan di seluruh provinsi di Indonesia (34 provinsi) dengan ukuran sampel 300.000 rumah tangga yang tersebar di 511 kabupaten/kota di Indonesia. Sampel tidak termasuk rumah tangga yang tinggal dalam blok sensus khusus dan rumah tangga khusus seperti asrama, penjara, dan sejenisnya tetapi rumah tangga yang berada di blok sensus biasa. Seluruh rumah tangga sampel tersebut dicacah dengan kuesioner VSEN2015.K.

Data yang dihasilkan cukup representatif untuk disajikan sampai dengan tingkat kabupaten/kota namun tidak dapat dibedakan di Kabupaten Barito Utara (perkotaan/perdesaan).

### **1.2.2 KERANGKA SAMPEL**

Kerangka sampel induk atau *sampling frame* induk kegiatan Susenas Sakernas, dan SUPAS 2015 adalah sekitar 180 000 blok sensus (25 persen populasi) yang ditarik secara PPS size rumah tangga SP2010 dari *master frame* blok

sensus. Selanjutnya untuk kegiatan Susenas didefinisikan sebagai berikut:

1. Kerangka sampel tahap pertama adalah daftar blok sensus biasa SP2010.
2. Kerangka sampel tahap kedua adalah daftar 25 persen blok sensus SP2010 yang sudah ada kode stratanya. 25 persen blok sensus ini disebut sampling frame induk.
3. Kerangka sampel tahap ketiga adalah daftar rumah tangga hasil pemutakhiran di setiap blok sensus terpilih.

### 1.2.3 DESAIN SAMPEL

#### A. ESTIMASI KABUPATEN/KOTA

Sampel dipilih dengan metode *two stages one phase stratified sampling*:

Tahap 1: Memilih 25 persen blok sensus populasi secara *Probability Proportional to Size (PPS)* dengan size jumlah rumah tangga hasil SP2010 di setiap strata.

Tahap 2: Memilih sejumlah  $n$  blok sensus sesuai alokasi secara *systematic* di setiap strata / per kabupaten/kota per strata kesejahteraan.

Tahap 3: Memilih 10 rumah tangga hasil pemutakhiran secara *systematic sampling* dengan *implicit stratification* menurut pendidikan tertinggi yang ditamatkan KRT.

## **B. ESTIMASI PROVINSI**

Sampel untuk Susenas estimasi provinsi merupakan subsampel dari Susenas estimasi kabupaten/kota dan dipilih menggunakan metode *two stages stratified sampling* sebagai berikut:

Tahap 1: Memilih 7 500 blok sensus secara *systematic sampling* dari 30.000 blok sensus estimasi kabupaten/kota sesuai alokasi dan mempertimbangkan distribusi sampel per strata di tingkat kabupaten/kota

Tahap 2: Memilih 10 rumah tangga hasil pemutakhiran secara *systematic sampling* dengan *implicit stratification* pendidikan tertinggi yang ditamatkan kepala rumah tangga.

### **1.2.4 METODE PENGUMPULAN DATA**

Tahun 2015, pengumpulan data Susenas Kor dilaksanakan pada Bulan Maret 2015. Jumlah sampel total sampel Susenas Kor sebanyak 300.000 rumah tangga. Pengumpulan data dari rumah tangga terpilih dilakukan melalui wawancara tatap muka antara pencacah dengan responden. Untuk pertanyaan-pertanyaan dalam kuesioner yang ditujukan kepada individu diusahakan agar individu yang bersangkutan yang menjadi responden. Keterangan tentang rumah tangga dikumpulkan melalui wawancara dengan kepala rumah tangga, suami/istri kepala rumah tangga atau anggota rumah tangga lain yang mengetahui karakteristik yang ditanyakan.

### 1.2.5 PENGOLAHAN DATA

Proses pengolahan data meliputi tahap perekaman data, pemeriksaan konsistensi antar-isian dalam kuesioner sampai dengan tahap tabulasi, sepenuhnya dilakukan dengan menggunakan komputer. Sebelum tahap ini dimulai, terlebih dahulu dilakukan cek awal atas kelengkapan isian daftar pertanyaan, penyuntingan terhadap isian yang tidak wajar, termasuk hubungan keterkaitan (konsistensi) antara satu jawaban dengan jawaban yang lainnya. Proses perekaman data dilakukan di BPS kabupaten/kota.

Dari target 300 000 rumah tangga sampel, hanya 285 908 rumah tangga sampel yang dinyatakan bersih dan dapat diolah. Faktor pengali Penimbang menggunakan penduduk tengah tahun 2015 untuk estimasi kabupaten/kota.

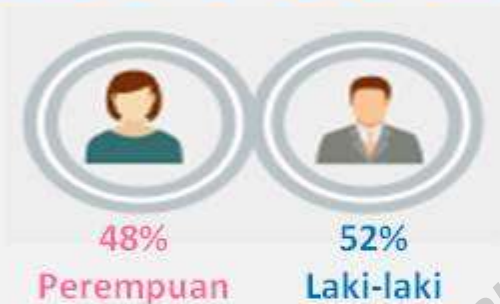
### 1.3 TANDA-TANDA/ SIMBOL

Tanda atau simbol yang digunakan dalam publikasi ini adalah sebagai berikut :

Data belum tersedia	:	.....
Data tidak tersedia	:	-
Tanda desimal	:	,

Penduduk Kabupaten Barito Utara tahun 2015:

**127.479 jiwa**



50,82 %



107,97



Penduduk terbanyak berada pada usia **10-14** tahun



BAB II  
KEPENDUDUKAN

<http://barutkab.bps.go.id>

<http://barutkab.bps.go.id>

---

---

## KEPENDUDUKAN

---

### PENJELASAN TEKNIS

- 1 **Penduduk Indonesia** adalah semua orang yang berdomisili di wilayah teritorial Indonesia selama 6 bulan atau lebih dan atau mereka yang berdomisili kurang dari 6 bulan tetapi bertujuan menetap
- 2 **Rasio Jenis Kelamin** adalah perbandingan antara banyaknya penduduk laki-laki dengan banyaknya penduduk perempuan pada suatu daerah dan waktu tertentu. Biasanya dinyatakan dengan banyaknya penduduk laki-laki untuk 100 penduduk perempuan.
- 3 **Angka Beban Ketergantungan** adalah perbandingan antara jumlah penduduk berumur 0-14 tahun ditambah dengan jumlah penduduk 65 tahun ke atas (keduanya disebut dengan bukan angkatan kerja) dibandingkan dengan jumlah penduduk usia 15-64 tahun (angkatankerja).
- 4 **Belum kawin** adalah status dari mereka yang pada saat pencacahan belum terikat dalam perkawinan.



- 5 **Kawin** adalah status dari mereka yang terikat perkawinan pada saat pencacahan, baik tinggal bersama maupun terpisah. Dalam hal ini yang dicakup tidak saja mereka yang kawin sah secara hukum (adat, agama, negara, dan sebagainya) tetapi juga mereka yang hidup bersama dan oleh masyarakat sekelilingnya dianggap sebagai suami isteri.
- 6 **Cerai hidup** adalah status dari mereka yang hidup berpisah sebagai suami isteri karena bercerai dan belum kawin lagi. Dalam hal ini termasuk mereka yang mengaku cerai walaupun belum resmi secara hukum. Sebaliknya, tidak termasuk mereka yang hanya hidup terpisah tetapi masih berstatus kawin, misalnya suami/isteri ditinggalkan oleh isteri/suami ke tempat lain karena sekolah, bekerja, mencari pekerjaan, atau untuk keperluan lain. Wanita yang mengaku belum pernah kawin tetapi pernah hamil, dianggap cerai hidup.
- 7 **Cerai mati** adalah status dari mereka yang ditinggal mati oleh suami/isterinya dan belum kawin lagi
- 8 **Pernah Kawin** adalah status dari mereka yang pada saat pencacahan status perkawinannya kawin, cerai hidup, atau cerai mati.
- 9 **Akte kelahiran** adalah surat tanda bukti kelahiran yang dikeluarkan oleh kantor catatan sipil.
- 10 **Nomor Induk Kependudukan (NIK)** adalah nomor identitas penduduk yang bersifat unik atau khas, tunggal dan melekat pada seseorang yang terdaftar sebagai penduduk Indonesia.

**Tabel 2.1** Persentase Penduduk di Kabupaten Barito Utara Menurut Kelompok Umur dan Jenis Kelamin, 2014 -2015

Kelompok Umur	2014		2015			
	Jenis Kelamin		Jenis Kelamin			
	Laki-Laki	Perempuan	Laki-Laki + Perempuan	Laki-Laki + Perempuan		
(1)	(2)	(3)	(4)	(5)	(6)	(7)
0 - 4	7,50	11,26	9,31	8,38	9,15	8,75
5 - 9	12,60	9,25	10,99	11,27	11,01	11,14
10 - 14	11,62	11,42	11,53	11,03	11,38	11,20
15 - 19	6,76	7,85	7,29	6,98	7,47	7,21
20 - 24	8,47	8,04	8,26	7,89	7,64	7,77
25 - 29	8,20	9,33	8,75	8,49	9,39	8,92
30 - 34	9,26	9,66	9,45	8,74	8,69	8,71
35 - 39	8,61	8,52	8,57	9,05	9,50	9,27
40 - 44	6,85	7,21	7,02	9,37	8,62	9,01
45 - 49	7,41	6,00	6,73	5,34	5,04	5,20
50 - 54	4,89	4,41	4,66	5,10	4,78	4,94
55 - 59	2,90	2,11	2,52	3,12	2,19	2,68
60 - 64	2,18	2,50	2,34	2,55	2,66	2,60
65 - 69	1,25	0,77	1,01	1,18	0,82	1,01
70 - 74	0,97	1,01	0,99	0,68	0,48	0,58
75 +	0,53	0,66	0,59	0,83	1,20	1,01
Jumlah	100,00	100,00	100,00	100,00	100,00	100,00

**Tabel****2.2 Persentase Penduduk di Kabupaten Barito Utara Menurut Jenis Kelamin, 2014-2015**

Jenis Kelamin	Tahun	
	2014	2015
(1)	(2)	(3)
Laki-Laki	51,86	51,92
Perempuan	48,14	48,08
Laki-Laki + Perempuan	100,00	100,00

**Tabel 2.3**      **Persentase Penduduk Berumur 7-24 Tahun Di Kabupaten Barito Utara Menurut Jenis Kelamin, 2014 - 2015**

Jenis Kelamin	Tahun	
	2014	2015
(1)	(2)	(3)
Laki-Laki	51,55	52,12
Perempuan	48,45	47,88
Laki-Laki + Perempuan	100,00	100,00

**Tabel**

**2.4.**

**Persentase Penduduk di Kabupaten Barito Utara Menurut Jenis Kelamin dan Kelompok Umur, 2014 - 2015**

Jenis Kelamin	Kelompok Umur	Tahun	
		2014	2015
(1)	(2)	(3)	(4)
Laki-Laki	0-14	31,71	30,69
	15-64	65,54	66,62
	65+	2,74	2,69
	Jumlah	100,00	100,00
Perempuan	0-14	31,94	31,53
	15-64	65,63	65,97
	65+	2,44	2,50
	Jumlah	100,00	100,00
Laki-Laki + Perempuan	0-14	31,82	31,09
	15-64	65,58	66,31
	65+	2,59	2,60
	Jumlah	100,00	100,00

**Tabel**

**2.5. Rasio Jenis Kelamin dan Angka Beban Ketergantungan di Kabupaten Barito Utara, 2014 - 2015**

Rasio Jenis Kelamin/ Angka Beban Ketergantungan	Tahun	
	2014	2015
(1)	(3)	(4)
Rasio Jenis Kelamin	107,74	107,97
Angka Beban Ketergantungan	52,48	50,82

**Tabel**

**2.6.**

**Persentase Penduduk Umur 10 Tahun Ke Atas di Kabupaten Barito Utara Menurut Jenis Kelamin dan Status Perkawinan, 2014-2015**

Jenis Kelamin	Status Perkawinan	Tahun	
		2014	2015
(1)	(2)	(3)	(4)
Laki-laki	Belum Kawin	36,89	37,26
	Kawin	58,61	58,16
	Cerai Hidup	2,32	1,94
	Cerai Mati	2,18	2,64
	Total	100,00	100,00
Perempuan	Belum Kawin	26,70	28,24
	Kawin	62,99	62,40
	Cerai Hidup	3,15	2,83
	Cerai Mati	7,16	6,53
	Total	100,00	100,00
Laki-Laki + Perempuan	Belum Kawin	32,00	32,94
	Kawin	60,71	60,19
	Cerai Hidup	2,72	2,36
	Cerai Mati	4,57	4,50
	Total	100,00	100,00

**Tabel**

**2.7.**

**Persentase Penduduk Berumur 15 – 49 Tahun di Kabupaten Barito Utara Menurut Jenis Kelamin dan Status Perkawinan, 2014 - 2015**

Jenis Kelamin	Status Perkawinan	Tahun	
		2014	2015
(1)	(2)	(3)	(4)
Laki-laki	Belum Kawin	32,21	33,43
	Kawin	64,31	63,93
	Cerai Hidup	2,24	2,04
	Cerai Mati	1,24	,60
	Total	100,00	100,00
Perempuan	Belum Kawin	17,08	19,16
	Kawin	77,87	76,67
	Cerai Hidup	3,43	1,79
	Cerai Mati	1,62	2,38
	Total	100,00	100,00



Lanjutan Tabel 2.7.

Jenis Kelamin	Status Perkawinan	Tahun	
		2014	2015
(1)	(2)	(3)	(4)
Laki-Laki + Perempuan	Belum Kawin	24,86	26,54
	Kawin	70,90	70,09
	Cerai Hidup	2,82	1,92
	Cerai Mati	1,42	1,46
	Total	100,00	100,00

**Tabel**

**2.8. Persentase Penduduk Berumur 15 – 19 Tahun di Kabupaten Barito Utara Menurut Jenis Kelamin dan Status Perkawinan, 2014 - 2015**

Jenis Kelamin	Status Perkawinan	Tahun	
		2014	2015
(1)	(2)	(3)	(4)
Laki-laki	Belum Kawin	99,20	100,00
	Kawin	0,80	0,00
	Cerai Hidup	0,00	0,00
	Cerai Mati	0,00	0,00
	Total	100,00	100,00
Perempuan	Belum Kawin	75,27	88,74
	Kawin	23,62	11,26
	Cerai Hidup	1,11	0,00
	Cerai Mati	0,00	0,00
	Total	100,00	100,00

Lanjutan Tabel 2.8.

Jenis Kelamin	Status Perkawinan	Tahun	
		2014	2015
(1)	(2)	(3)	(4)
Laki-Laki + Perempuan	Belum Kawin	86,79	94,39
	Kawin	12,63	5,61
	Cerai Hidup	0,58	0,00
	Cerai Mati	0,00	0,00
	Total	100,00	100,00

**Tabel****2.9. Persentase Anak Berumur 0-17 Tahun di Kabupaten Barito Utara Menurut Kepemilikan Akte Kelahiran dari Kantor Catatan Sipil, 2014 - 2015**

Kepemilikan Akte Kelahiran	Tahun	
	2014	2015
(1)	(2)	(3)
Memiliki dapat ditunjukkan	49,82	62,40
Memiliki tidak dapat ditunjukkan	27,51	24,19
Tidak memiliki	22,57	13,41
Tidak tahu	0,10	0,00
Total	100,00	100,00

**Tabel**

**2.10.**

**Persentase Anak Berumur 0-17 tahun yang Tidak Mempunyai Akte Kelahiran di Kabupaten Barito Utara Menurut Alasan Utama Tidak Mempunyai Akte Kelahiran, 2014 - 2015**

Alasan Utama Tidak Mempunyai Akte Kelahiran	Tahun	
	2014	2015
(1)	(2)	(3)
Akte belum terbit	-	38,43
Tidak mempunyai biaya untuk mengurus	30,60	16,29
Tempat pengurusan akte jauh	7,01	1,42
Tidak tahu kelahiran harus dicatat	0,43	1,48
Tidak tahu cara mengurusnya	8,08	11,05
Tidak merasa perlu	0,00	2,97
Malas/tidak mau repot	-	2,58
Lainnya	53,87	25,77
Total	100,00	100,00

**Tabel**

2.11.

**Persentase Anak Berumur 0-4 Tahun di Kabupaten Barito Utara Menurut Kepemilikan Akte Kelahiran dari Kantor Catatan Sipil, 2014 - 2015**

Kepemilikan Akte Kelahiran	Tahun	
	2014	2015
(1)	(2)	(3)
Memiliki dapat ditunjukkan	46,92	57,59
Memiliki tidak dapat ditunjukkan	25,27	24,50
Tidak memiliki	27,81	17,92
Tidak tahu	0,00	0,00
Total	100,00	100,00

**Tabel**

**2.12.**

**Persentase Anak Berumur 0-4 tahun yang Tidak Mempunyai Akte Kelahiran di Kabupaten Barito Utara Menurut Alasan Utama Tidak Mempunyai Akte Kelahiran, 2014 - 2015**

Alasan Utama Tidak Mempunyai Akte Kelahiran	Tahun	
	2014	2015
(1)	(2)	(3)
Akte belum terbit	-	34,03
Tidak mempunyai biaya untuk mengurus	20,47	14,53
Tempat pengurusan akte jauh	7,26	4,40
Tidak tahu kelahiran harus dicatat	0,00	4,60
Tidak tahu cara mengurusnya	8,87	8,90
Tidak merasa perlu	0,00	0,00
Malas/tidak mau repot	-	8,00
Lainnya	63,39	25,54
Total	63,39	100,00

**Tabel**

**2.13. Persentase Penduduk Berumur 10 Tahun Ke Atas Berstatus Kawin yang Pasangannya Biasa Tinggal di Rumah Tangga di Kabupaten Barito Utara Menurut Jenis Kelamin, 2015**

Jenis Kelamin	Suami/ Istri	Tahun
	Biasa Tinggal di Rumah Tangga	2015
(1)	(2)	(3)
Laki-Laki	Ya	97,29
	Tidak	2,71
Perempuan	Ya	98,52
	Tidak	1,48
Laki-Laki + Perempuan	Ya	97,90
	Tidak	2,10



**Tabel**

**2.14. Persentase Penduduk Berumur 5 Tahun Ke Atas yang Mempunyai Nomor Induk Kependudukan (NIK) di Kabupaten Barito Utara Menurut Jenis Kelamin, 2015**

Jenis Kelamin	Kepemilikan NIK	Tahun
(1)	(2)	2015
Laki-Laki	Ya	96,57
	Tidak	3,43
Perempuan	Ya	96,73
	Tidak	3,27
Laki-Laki + Perempuan	Ya	96,65
	Tidak	3,35

**Tabel**

**2.15.**

**Persentase Penduduk Berumur 5 Tahun Ke Atas yang Mempunyai Nomor Induk Kependudukan (NIK) di Kabupaten Barito Utara Menurut Sumber Data NIK, 2015**

Jenis Kelamin	Tahun
	2015
(1)	(2)
KTP	59,65
KK	40,21
Lainnya	0,14
Total	100,00

**Tabel**

**2.16. Persentase Anak Berumur 17 Tahun Ke Atas yang Mempunyai Nomor Induk Kependudukan (NIK) di Kabupaten Barito Utara Menurut Jenis Kelamin, 2015**

Jenis Kelamin	Kepemilikan NIK	Tahun
(1)	(2)	2015
Laki-Laki	Ya	99,46
	Tidak	0,54
Perempuan	Ya	98,97
	Tidak	1,03
Laki-Laki + Perempuan	Ya	99,22
	Tidak	0,78

**Tabel**

2.17.

**Persentase Anak Berumur 17 Tahun Ke Atas yang Mempunyai Nomor Induk Kependudukan (NIK) di Kabupaten Barito Utara Menurut Sumber Data NIK, 2015**

Jenis Kelamin	Tahun
	2015
(1)	(2)
KTP	80,68
KK	19,32
Lainnya	0,00
Total	100,00

**Tabel****2.18. Persentase Anak Berumur 0-4 Tahun yang Mempunyai Nomor Induk Kependudukan (NIK) di Kabupaten Barito Utara Menurut Jenis Kelamin, 2015**

Jenis Kelamin	Kepemilikan NIK	Tahun
		2015
(1)	(2)	(3)
Laki-Laki	Ya	76,61
	Tidak	23,39
Perempuan	Ya	80,01
	Tidak	19,99
Laki-Laki + Perempuan	Ya	78,32
	Tidak	21,68

**Tabel**

**2.19.**

**Persentase Anak Berumur 0-4 Tahun yang Mempunyai Nomor Induk Kependudukan (NIK) Di Kabupaten Barito Utara Menurut Sumber Data NIK, 2015**

Sumber Data NIK	Tahun
(1)	(2)
KK	63,01
Lainnya	36,99
Total	100,00

<http://barutkab.bps.go.id>

**SD**  
**99,19**



**Perguruan  
Tinggi**

**75,32**



**Angka Partisipasi Murni  
(APM) Penduduk di  
Kabupaten Barito Utara**

**2015**

**SMP**  
**75,32**

**SMA**  
**66,60**

**BAB III**  
**PENDIDIKAN**

<http://baritokab.go.id>



<http://barutkab.bps.go.id>

---

## PENDIDIKAN

---

### PENJELASAN TEKNIS

1. **Dapat membaca dan menulis** artinya dapat membaca dan menulis kata-kata/kalimat sederhana dalam huruf latin/alfabet (a-z), huruf arab/hijaiyah, atau huruf lainnya (contoh huruf jawa, kanji, dll).
2. **Angka Buta Huruf** adalah proporsi penduduk kelompok umur tertentu yang tidak dapat membaca dan menulis.
3. **Tidak/belum pernah bersekolah** adalah anggota rupa berumur 5 tahun ke atas yang tidak pernah atau belum pernah terdaftar dan tidak pernah/belum pernah aktif mengikuti pendidikan baik di suatu jenjang pendidikan formal maupun non formal (Paket A/B/C), termasuk juga yang tamat/ belum tamat taman kanak-kanak tetapi tidak melanjutkan ke sekolah dasar.
4. **Pendidikan formal** adalah jalur pendidikan yang terstruktur dan berjenjang yang terdiri atas pendidikan dasar, menengah, dan pendidikan tinggi, meliputi SD/MI/ sederajat, SMP/MTs/sederajat, SM/MA/ sederajat, dan Perguruan Tinggi
5. **Pendidikan non formal** adalah jalur pendidikan diluar pendidikan formal yang dapat dilaksanakan secara terstruktur dan berjenjang, meliputi pendidikan kecakapan hidup (kursus), Pendidikan Anak Usia Dini (PAUD), pendidikan kepemudaan, pendidikan pemberdayaan perempuan, pendidikan keaksaraan pendidikan keterampilan, dan pelatihan

kerja, pendidikan kesetaraan (paket A, B, C) serta pendidikan lainnya untuk mengembangkan kemampuan peserta didik.

6. **Masih bersekolah** adalah anggota ruta berumur 5 tahun ke atas yang terdaftar dan aktif mengikuti pendidikan baik di suatu jenjang pendidikan formal maupun non formal (Paket A/B/C). Termasuk bagi mahasiswa yang sedang cuti dianggap masih bersekolah.
7. **Tidak bersekolah lagi** adalah anggota ruta berumur 5 tahun ke atas yang pernah terdaftar dan aktif mengikuti pendidikan baik di jenjang pendidikan formal maupun non formal (Paket A/B/C), tetapi pada saat pencacahan tidak terdaftar atau tidak aktif mengikuti pendidikan lagi.
8. **Pendidikan tertinggi yang ditamatkan** adalah jenjang pendidikan tertinggi yang ditamatkan oleh seseorang, ditandai dengan sertifikat/ijazah.
9. **Tamat sekolah** adalah menyelesaikan pelajaran yang ditandai dengan lulus ujian akhir pada kelas atau tingkat terakhir suatu jenjang pendidikan formal dan non formal (Paket A/B/C) di sekolah negeri maupun swasta dengan mendapatkan tanda tamat belajar/ijazah. Seseorang yang belum mengikuti pelajaran pada kelas tertinggi tetapi sudah mengikuti ujian akhir dan lulus, dianggap tamat sekolah.
10. **Angka Partisipasi Sekolah (APS)** adalah proporsi penduduk pada kelompok umur jenjang pendidikan tertentu yang masih bersekolah terhadap penduduk pada kelompok umur tersebut.

11. **Angka Partisipasi Murni (APM)** adalah proporsi penduduk pada kelompok umur jenjang pendidikan tertentu yang masih bersekolah pada jenjang pendidikan yang sesuai dengan kelompok umurnya terhadap penduduk pada kelompok umur tersebut.
12. **Pendidikan pra sekolah** adalah pendidikan yang diselenggarakan sebelum jenjang pendidikan dasar, baik melalui jalur pendidikan formal maupun non formal.

<http://barutkab.bps.go.id>

**Tabel****3.1.****Persentase Penduduk Berumur 15 Tahun ke Atas di Kabupaten Barito Utara Menurut Jenis Kelamin, dan Kemampuan Membaca dan Menulis, 2014 - 2015**

Jenis Kelamin	Kemampuan Baca Tulis	Tahun	
		2014	2015
(1)	(2)	(3)	(4)
Laki-Laki	Huruf Latin	97,80	99,11
	Huruf Arab	42,63	56,37
	Huruf Lainnya	2,26	0,99
	Buta Huruf	0,89	0,33
Perempuan	Huruf Latin	95,24	96,21
	Huruf Arab	42,71	58,20
	Huruf Lainnya	2,24	1,84
	Buta Huruf	2,38	1,25
Laki-Laki + Perempuan	Huruf Latin	96,57	97,72
	Huruf Arab	42,67	57,25
	Huruf Lainnya	2,25	1,40
	Buta Huruf	1,61	0,77

**Tabel****3.2.****Persentase Penduduk Berumur 15-24 Tahun di Kabupaten Barito Utara Menurut Jenis Kelamin dan Kemampuan Membaca dan Menulis, 2014 - 2015**

Jenis Kelamin	Kemampuan Baca Tulis	Tahun	
		2014	2015
(1)	(2)	(3)	(4)
Laki-Laki	Huruf Latin	97,82	100,00
	Huruf Arab	48,64	56,54
	Huruf Lainnya	3,61	0,00
	Buta Huruf	0,00	0,00
Perempuan	Huruf Latin	99,45	99,05
	Huruf Arab	57,73	56,87
	Huruf Lainnya	1,41	1,78
	Buta Huruf	0,00	0,00
Laki-Laki + Perempuan	Huruf Latin	98,62	99,54
	Huruf Arab	53,11	56,70
	Huruf Lainnya	2,53	0,86
	Buta Huruf	0,00	0,00

**Tabel**

**3.3.1.**

**Persentase Penduduk Laki-laki dan Perempuan Berumur 5 Tahun ke Atas di Kabupaten Barito Utara Menurut Status Pendidikan, 2014 - 2015**

Jenis Kelamin	Status Pendidikan	Tahun	
		2014	2015
(1)	(2)	(3)	(4)
Laki-Laki dan Perempuan	Tidak/Belum Pernah Sekolah	4,61	5,55
	SD/MI/Paket A	16,83	16,35
	SMP/MTs/Paket B	6,79	6,13
	SMA/SMK/MA/Paket C	3,21	3,87
	Diploma I s.d Universitas	0,92	1,28
	Jumlah yang Masih Sekolah	27,76	27,63
	Tidak Bersekolah Lagi	67,63	66,82
	Jumlah	100,00	100,00

**Tabel**

**3.3.2.**

**Persentase Penduduk Laki-laki 5 Tahun ke Atas di Kabupaten Barito Utara  
Menurut Status Pendidikan, 2014 - 2015**

Jenis Kelamin	Status Pendidikan	Tahun	
		2014	2015
(1)	(2)	(3)	(4)
Laki-Laki	Tidak/Belum Pernah Sekolah	4,47	4,45
	SD/MI/Paket A	16,99	16,46
	SMP/MTs/Paket B	6,68	5,29
	SMA/SMK/MA/Paket C	3,43	3,80
	Diploma I s.d Universitas	1,00	1,56
	Jumlah yang Masih Sekolah	28,09	27,12
	Tidak Bersekolah Lagi	67,44	68,43
Jumlah		100,00	100,00



**Tabel**

**3.3.3.**

**Persentase Penduduk Perempuan 5 Tahun ke Atas di Kabupaten Barito Utara Menurut Status Pendidikan, 2014 – 2015**

Jenis Kelamin	Status Pendidikan	Tahun	
		2014	2015
(1)	(2)	(3)	(4)
Perempuan	Tidak/Belum Pernah Sekolah	4,77	6,74
	SD/MI/Paket A	16,66	16,24
	SMP/MTs/Paket B	6,91	7,05
	SMA/SMK/MA/Paket C	2,97	3,94
	Diploma I s.d Universitas	0,84	0,97
	Jumlah yang Masih Sekolah	27,38	28,19
	Tidak Bersekolah Lagi	67,85	65,06
Jumlah		100,00	100,00

**Tabel 3.4.1. Persentase Penduduk Laki-laki dan Perempuan Berumur 7-24 Tahun di Kabupaten Barito Utara Menurut Status Pendidikan, 2014 - 2015**

Jenis Kelamin	Status Pendidikan	Tahun	
		2014	2015
(1)	(2)	(3)	(4)
Laki-Laki dan Perempuan	Tidak/Belum Pernah Sekolah	0,38	0,53
	SD/MI/Paket A	40,13	40,61
	SMP/MTs/Paket B	18,30	17,36
	SMA/SMK/MA/Paket C	8,65	10,95
	Diploma I s.d Universitas	2,02	3,13
	Jumlah yang Masih Sekolah	69,10	72,05
	Tidak Bersekolah Lagi	30,52	27,42
	Jumlah	100,00	100,00

**Tabel**

**3.4.2.**

**Persentase Penduduk Laki-laki Berumur 7-24 Tahun di Kabupaten Barito Utara Menurut Status Pendidikan, 2014 - 2015**

Jenis Kelamin	Status Pendidikan	Tahun	
		2014	2015
(1)	(2)	(3)	(4)
Laki-Laki	Tidak/Belum Pernah Sekolah	0,73	0,21
	SD/MI/Paket A	39,60	42,00
	SMP/MTs/Paket B	18,48	14,97
	SMA/SMK/MA/Paket C	9,48	10,77
	Diploma I s.d Universitas	1,85	4,43
	Jumlah yang Masih Sekolah	69,42	72,17
	Tidak Bersekolah Lagi	29,85	27,61
	Jumlah	100,00	100,00

**Tabel 3.4.3. Persentase Penduduk Perempuan Berumur 7-24 Tahun di Kabupaten Barito Utara Menurut Status Pendidikan, 2014 - 2015**

Jenis Kelamin	Status Pendidikan	Tahun	
		2014	2015
(1)	(2)	(3)	(4)
Perempuan	Tidak/Belum Pernah Sekolah	0,00	0,88
	SD/MI/Paket A	40,68	39,10
	SMP/MTs/Paket B	18,12	19,96
	SMA/SMK/MA/Paket C	7,77	11,15
	Diploma I s.d Universitas	2,20	1,71
	Jumlah yang Masih Sekolah	68,77	71,92
	Tidak Bersekolah Lagi	31,23	27,20
	Jumlah	100,00	100,00

**Tabel**

3.5.

**Angka Partisipasi Sekolah (APS) Penduduk Berumur 5-18 Tahun di Kabupaten Barito Utara Menurut Jenis Kelamin dan Kelompok Umur, 2014 - 2015**

Jenis Kelamin	Kelompok Umur Sekolah	Tahun	
		2014	2015
(1)	(2)	(3)	(4)
Laki-Laki	5-6	41,10	31,07
	7-12	100,00	99,47
	13-15	93,83	96,86
	16-18	65,58	79,11
Perempuan	5-6	37,30	40,79
	7-12	100,00	98,87
	13-15	96,05	98,41
	16-18	60,73	75,50

Lanjutan Tabel 3.5.

Jenis Kelamin	Kelompok Umur Sekolah	Tahun	
		2014	2015
(1)	(2)	(3)	(4)
Laki-Laki + Perempuan	5-6	39,98	36,02
	7-12	100,00	99,19
	13-15	94,78	97,63
	16-18	63,02	77,32

**Tabel****3.6. Angka Partisipasi Murni (APM) Penduduk di Kabupaten Barito Utara Menurut Jenis Kelamin dan Tingkat Pendidikan, 2014 - 2015**

Jenis Kelamin	Tingkat Pendidikan	Tahun	
		2014	2015
(1)	(2)	(3)	(4)
Laki-Laki	SD	99,79	99,47
	SMP	72,95	69,18
	SMA	57,41	63,06
	Perguruan Tinggi	6,46	11,00
Perempuan	SD	98,42	98,87
	SMP	85,03	81,52
	SMA	47,80	70,18
	Perguruan Tinggi	5,96	6,12
Laki-Laki + Perempuan	SD	99,10	99,19
	SMP	78,14	75,32
	SMA	52,34	66,60
	Perguruan Tinggi	6,22	8,68

**Tabel 3.7.1. Persentase Penduduk Laki-laki dan Perempuan Berumur 15 Tahun ke Atas di Kabupaten Barito Utara Menurut Ijazah/ STTB Tertinggi yang Dimiliki, 2014 - 2015**

Jenis Kelamin	Status Pendidikan	Tahun	
		2014	2015
(1)	(2)	(3)	(4)
Laki-Laki + Perempuan	Tidak Mempunyai Ijazah	15,18	14,70
	SD/MI	32,46	28,88
	SMP/MTs	20,51	24,54
	SMA/SMK	18,11	18,49
	MA/MAK	5,60	4,83
	Diploma I/II	0,33	0,39
	Akademi/D III	1,98	1,65
	Diploma IV/S1/S2/S3	5,83	6,52
	Total	100,00	100,00



**Tabel****3.7.2. Persentase Penduduk Laki-laki Berumur 15 Tahun ke Atas di Kabupaten Barito Utara Menurut Ijazah/ STTB Tertinggi yang Dimiliki, 2014 - 2015**

Jenis Kelamin	Status Pendidikan	Tahun	
		2014	2015
(1)	(2)	(3)	(4)
Laki-Laki	Tidak Mempunyai Ijazah	12,32	10,66
	SD/MI	33,29	29,00
	SMP/MTs	21,30	26,35
	SMA/SMK	25,91	20,79
	MA/MAK	0,34	3,95
	Diploma I/II	0,15	0,46
	Akademi/D III	1,21	1,78
	Diploma IV/S1/S2/S3	5,47	7,01
	Total	100,00	100,00

**Tabel****3.7.3.****Persentase Penduduk Perempuan Berumur 15 Tahun ke Atas di Kabupaten Barito Utara Menurut Ijazah/ STTB Tertinggi yang Dimiliki, 2014 - 2015**

Jenis Kelamin	Status Pendidikan	Tahun	
		2014	2015
(1)	(2)	(3)	(4)
Perempuan	Tidak Mempunyai Ijazah	18,36	19,12
	SD/MI	31,54	28,74
	SMP/MTs	19,63	22,56
	SMA/SMK	20,08	15,97
	MA/MAK	0,79	5,80
	Diploma I/II	0,53	0,32
	Akademi/D III	2,83	1,52
	Diploma IV/S1/S2/S3	6,24	5,97
	Total	100,00	100,00

**Tabel****3.8. Persentase Penduduk 0 – 6 Tahun di Kabupaten Barito Utara Menurut Keikutsertaan Pendidikan Pra Sekolah, 2014 - 2015**

Keikutsertaan Pendidikan Pra Sekolah	Tahun	
	2014	2015
(1)	(2)	(3)
Masih/ pernah mengikuti pra sekolah tahun ajaran 2014/2015	17,67	26,60
Pernah mengikuti pra sekolah tahun ajaran 2013/ 2014	3,99	8,66
Pernah mengikuti pra sekolah sebelum tahun ajaran 2013/ 2014	-	1,27
Tidak/ belum pernah mengikuti pra sekolah	78,34	63,47
Total	100,00	100,00

**Tabel**

**3.9.**

**Persentase Penduduk Berumur 0-6 Tahun yang Pernah/Masih Mengikuti Pendidikan Pra Sekolah di Kabupaten Barito Utara Menurut Jenis Pendidikan Pra Sekolah, 2014 - 2015**

Jenis Pendidikan Pra Sekolah	Tahun	
	2014	2015
(1)	(2)	(3)
Taman Kanak-kanak	88,10	85,28
Bustanul Athfal/ Raudatul Athfal	-	0,00
PAUD	11,90	13,82
Kelompok Bermain	0,00	0,91
Taman Penitipan Anak	0,00	0,00
Total	100,00	100,00

<http://barutkab.bps.go.id>



Lainnya  
**6,51%**

RS  
Pemerintah  
**11,04%**



RS Swasta  
**2,08%**



Pengobatan  
Tradisional  
**0,63%**

Persentase Penduduk  
yang Berobat Jalan  
selama Sebulan Terakhir  
Di Kabupaten Barito Utara  
**2015**



Praktek Dokter/  
Bidan  
**29,46%**



Upaya Kesehatan  
Bersumberdaya  
Masyarakat  
(UKBM)  
**1,43%**

Puskesmas  
**37,26%**



Klinik/  
Praktek  
Dokter  
Bersama  
**13,03%**



BAB IV  
KESEHATAN

<http://barutkab.bps.go.id>

---

---

## KESEHATAN

---

### PENJELASAN TEKNIS

1. **Keluhan kesehatan** adalah keadaan seseorang yang mengalami gangguan kesehatan atau kejiwaan, baik karena gangguan/penyakit yang sering dialami penduduk seperti panas, pilek, diare, pusing, sakit kepala, maupun karena penyakit akut, penyakit kronis (meskipun selama sebulan terakhir tidak mempunyai keluhan), kecelakaan, kriminalitas atau keluhan lainnya.
2. **Menderita sakit** adalah mengalami keluhan kesehatan dan terganggunya pekerjaan, sekolah, atau kegiatan sehari-hari (tidak dapat melakukan kegiatan secara normal seperti bekerja, sekolah, atau kegiatan sehari-hari sebagaimana biasanya).
3. **Berobat jalan** adalah upaya anggota ruta yang mempunyai keluhan kesehatan untuk memeriksakan diri dan mendapatkan pengobatan dengan mendatangi tempat-tempat pelayanan kesehatan modern atau tradisional tanpa menginap, termasuk mendatangi petugas kesehatan ke rumah anggota ruta.
4. **Jaminan kesehatan** adalah program bantuan sosial untuk pelayanan kesehatan. Menurut UU no. 40 tahun 2004 tentang sistem jaminan sosial nasional, jaminan kesehatan diselenggarakan dengan tujuan menjamin agar peserta memperoleh manfaat pemeliharaan kesehatan dan perlindungan dalam memenuhi kebutuhan dasar kesehatan.



5. **Rawat inap** adalah upaya penyembuhan keluhan kesehatan dengan menginap 1 malam atau lebih di unit pelayanan kesehatan modern atau tradisional, termasuk dalam kejadian ini adalah rawat inap untuk persalinan.
6. **Merokok** merupakan aktifitas membakar tembakau kemudian menghisap asapnya baik menggunakan rokok maupun pipa pada sebulan terakhir sampai saat pencacahan. Terdapat 2 (dua) cara merokok yang umum dilakukan, yaitu pertama menghisap lalu menelan asap rokok ke dalam paru-paru dan dihembuskan; kedua hanya menghisap sampai mulut lalu dihembuskan melalui mulut atau hidung.
7. **Imunisasi** didefinisikan sebagai suatu upaya untuk menimbulkan/ meningkatkan kekebalan seseorang secara aktif terhadap suatu penyakit, sehingga bila suatu saat terpajan dengan penyakit tersebut tidak akan sakit atau hanya mengalami sakit ringan. Vaksin adalah antigen berupa mikroorganisme yang sudah mati, masih hidup tapi dilemahkan, masih utuh atau bagiannya, yang telah diolah, berupa toksin mikroorganisme yang telah diolah menjadi toksoid, protein rekombinan yang bila diberikan kepada seseorang akan menimbulkan kekebalan spesifik secara aktif terhadap penyakit infeksi tertentu.

**Tabel 4.1**      **Persentase Penduduk yang Mempunyai Keluhan Kesehatan selama Sebulan Terakhir di Kabupaten Barito Utara Menurut Jenis Kelamin, 2014 - 2015**

Jenis Kelamin	Keluhan Kesehatan Sebulan Terakhir	Tahun	
		2014	2015
(1)	(2)	(3)	(4)
Laki-Laki	Ya	22,92	21,65
	Tidak	77,08	78,35
Perempuan	Ya	23,79	25,67
	Tidak	76,21	74,33
Laki-Laki + Perempuan	Ya	23,34	23,59
	Tidak	76,66	76,41

**Tabel**

**4.2**

**Persentase Penduduk yang Menderita Sakit Selama Sebulan Terakhir di Kabupaten Barito Utara Menurut Jenis Kelamin, 2014 - 2015**

Jenis Kelamin	Tahun	
	2014	2015
(1)	(2)	(3)
Laki-Laki	13,96	13,59
Perempuan	15,02	16,87
Laki-Laki + Perempuan	14,47	15,17

**Tabel**

4.3

**Persentase Penduduk yang Menderita Sakit Selama Sebulan Terakhir di Kabupaten Barito Utara Menurut Jumlah Hari Sakit dan Rata-rata Lama Sakit (Hari), 2014 - 2015**

Jumlah Hari Sakit	Tahun	
	2014	2015
(1)	(2)	(3)
<=3	62,24	42,46
4-7	28,40	47,72
8-14	2,93	8,00
15-21	1,85	0,50
22-30	4,58	1,32
Total	100,00	100,00
Rata-rata Lama Sakit (Hari)	4,99	5,47

**Tabel****4.4. Persentase Penduduk yang Sakit Parah selama Sebulan Terakhir di Kabupaten Barito Utara Menurut Jenis Kelamin, 2015**

Jenis Kelamin	Keparahan Gangguan Kesehatan	Tahun
		2015
(1)	(2)	(3)
Laki-Laki	Ya	19,41
	Tidak	80,59
	Total	100,00
Perempuan	Ya	18,10
	Tidak	81,90
	Total	100,00
Laki-Laki + Perempuan	Ya	18,71
	Tidak	81,29
	Total	100,00

**Tabel**

**4.5.**

**Persentase Penduduk yang Berobat Jalan selama Sebulan Terakhir di Kabupaten Barito Utara Menurut Jenis Kelamin, 2014 - 2015**

Jenis Kelamin	Berobat Jalan Sebulan Terakhir	Tahun	
		2014	2015
(1)	(2)	(3)	(4)
Laki-Laki	Ya	22,71	61,17
	Tidak	77,29	38,83
	Total	100,00	100,00
Perempuan	Ya	20,65	57,79
	Tidak	79,35	42,21
	Total	100,00	100,00
Laki-Laki + Perempuan	Ya	21,70	59,40
	Tidak	78,30	40,60
	Total	100,00	100,00

**Tabel**

**4.6. Persentase Penduduk yang Sakit Tetapi Tidak Berobat Jalan Selama Sebulan Terakhir di Kabupaten Barito Utara Menurut Alasan Utama Tidak Berobat Jalan, 2015**

Alasan Tidak Berobat Jalan	Tahun
	2015
(1)	(2)
Tidak punya biaya berobat	5,06
Tidak ada biaya transport	0,00
Tidak ada sarana transportasi	0,00
Waktu tunggu pelayanan lama	0,00
Mengobati sendiri	66,62
Tidak ada yang mendampingi	0,00
Merasa tidak perlu	26,17
Lainnya	2,14
Total	100,00

**Tabel**

4.7.

**Persentase Penduduk yang Berobat Jalan selama Sebulan Terakhir di Kabupaten Barito Utara Menurut Tempat Berobat Jalan, 2014 - 2015**

Tempat Berobat Jalan	Tahun	
	2014	2015
(1)	(2)	(3)
Rumah Sakit Pemerintah	15,13	11,04
Rumah Sakit Swasta	1,63	2,08
Praktek Dokter/Bidan	35,58	29,46
Klinik/Praktek Dokter Bersama	-	13,03
Puskesmas/Pustu	30,21	37,26
UKBM	-	1,43
Praktek Pengobatan Tradisional	0,00	0,63
Lainnya	0,00	6,51



**Tabel**

**4.8. Persentase Penduduk yang Menggunakan Jaminan Kesehatan untuk Berobat Jalan selama Sebulan Terakhir di Kabupaten Barito Utara Menurut Jenis Kelamin, 2015**

Jenis Kelamin	Penggunaan Jaminan Kesehatan Untuk Berobat Jalan	Tahun
		2015
(1)	(2)	(3)
Laki-Laki	Ya	25,60
	Tidak	74,40
Perempuan	Ya	28,61
	Tidak	71,39
Laki-Laki + Perempuan	Ya	27,13
	Tidak	72,87

**Tabel****4.9. Persentase Penduduk yang Memiliki Jaminan Kesehatan di Kabupaten Barito Utara, 2015**

Kepemilikan Jaminan Kesehatan	Tahun
	2015
(1)	(2)
BPJS Kesehatan	13,69
BPJS Ketenagakerjaan	1,59
Askes/Asabri/Jamsostek	9,63
Jamkesmas/PBI	6,57
Jamkesda	0,24
Asransi Swasta	0,81
Perusahaan/Kantor	1,02
Tidak Punya	69,78

**Tabel**

**4.10.**

**Persentase Penduduk yang Pernah Rawat Inap selama Setahun Terakhir di Kabupaten Barito Utara Menurut Jenis Kelamin, 2014 - 2015**

Jenis Kelamin	Rawat Inap Dalam Setahun Terakhir	Tahun	
		2014	2015
(1)	(2)	(3)	(4)
Laki-Laki	Ya	2,75	2,30
	Tidak	97,25	97,70
Perempuan	Ya	1,72	2,73
	Tidak	98,28	97,27
Laki-Laki + Perempuan	Ya	2,24	2,51
	Tidak	97,76	97,49

**Tabel**

**4.11.**

**Persentase Penduduk yang Rawat Inap selama Setahun Terakhir di Kabupaten Barito Utara Menurut Tempat Rawat Inap, 2014 - 2015**

Tempat Rawat Inap	Tahun	
	2014	2015
(1)	(2)	(3)
Rumah Sakit Pemerintah	95,62	88,98
Rumah Sakit Swasta	4,38	7,71
Praktek Dokter/Bidan	19,80	3,30
Klinik/Praktek Dokter Bersama	-	0,00
Puskesmas/Pustu	0,00	0,00
Praktek Pengobatan Tradisional/Alternatif	-	0,00
Lainnya	0,00	0,00

**Tabel****4.12. Persentase Penduduk yang Menggunakan Jaminan Kesehatan untuk Rawat Inap selama Setahun Terakhir di Kabupaten Barito Utara Menurut Jenis Kelamin, 2015**

Jenis Kelamin	Penggunaan Jaminan Kesehatan Untuk Rawat Inap	Tahun
		2015
(1)	(2)	(3)
Laki-laki	Ya	66,56
	Tidak	33,44
Perempuan	Ya	49,54
	Tidak	50,46
Laki-laki + Perempuan	Ya	57,64
	Tidak	42,36

**Tabel**

**4.13**

**Persentase Penduduk yang Pernah Rawat Inap Selama Setahun Terakhir di Kabupaten Barito Utara Menurut Jumlah Hari Rawat Inap dan Rata-Rata Lama Rawat Inap (Hari), 2014 - 2015**

Jumlah Hari Rawat Inap	Tahun	
	2014	2015
(1)	(2)	(3)
<= 3	57,88	43,17
4 - 6	8,68	20,84
7 - 29	33,44	35,98
>= 30	0,00	0,00
Total	100,00	100,00
Rata-rata Lama Rawat Inap (Hari)	4,76	5,37

**Tabel****4.14. Persentase Penduduk 5 Tahun ke Atas yang Merokok Tembakau selama Sebulan Terakhir di Kabupaten Barito Utara Menurut Kebiasaan Merokok, 2015**

Kebiasaan Merokok	Tahun
	2015
(1)	(2)
Ya, setiap hari	20,87
Ya, tidak setiap hari	2,56
Tidak	76,57
Tidak tahu	0,00
<b>Total</b>	<b>100,00</b>

**Tabel**

**4.15. Persentase Penduduk 5 Tahun ke Atas yang Merokok Tembakau Tidak Setiap Hari Selama Sebulan Terakhir Tetapi Sebelumnya Merokok Setiap Hari di Kabupaten Barito Utara Menurut Jenis Kelamin dan Kebiasaan Merokok, 2015**

Jenis Kelamin	Kebiasaan Merokok Setiap Hari Sebelum Sebulan Terakhir	Tahun
		2015
(1)	(2)	(3)
Laki-laki	Ya	51,82
	Tidak	48,18
	Tidak tahu	0,00
Perempuan	Ya	0,00
	Tidak	100,00
	Tidak tahu	0,00
Laki-laki + Perempuan	Ya	46,39
	Tidak	53,61
	Tidak tahu	0,00



**Tabel**

**4.16. Persentase Penduduk 5 Tahun Keatas yang Merokok selama Sebulan Terakhir di Kabupaten Barito Utara Menurut Jumlah dan Rata-rata Batang Rokok yang Dihisap per Minggu, 2015**

Jumlah Batang Rokok yang Dihisap per Minggu	Tahun 2015
(1)	(2)
1 - 6	2,28
7 - 14	2,85
15 - 29	5,80
30 - 59	11,64
>= 60	77,43
Total	100,00
Rata-rata	95,09

**Tabel****4.17. Persentase Penduduk 5 Tahun ke Atas yang Merokok Tembakau selama Sebulan Terakhir di Kabupaten Barito Utara Menurut Kebiasaan Merokok Sebelumnya, 2015**

Kebiasaan Merokok	Tahun
(1)	(2)
Ya, setiap hari	0,30
Ya, tidak setiap hari	0,09
Tidak	99,61
Tidak tahu	0,00
Total	100,00

**Tabel**

**4.18. Persentase Balita yang Mempunyai Kartu Imunisasi di Kabupaten Barito Utara Menurut Jenis Kelamin, 2015**

Jenis Kelamin	Kepemilikan Kartu Imunisasi	Tahun
		2015
(1)	(2)	(3)
Laki-Laki	Ya, ditunjukkan	33,85
	Ya, tidak dapat ditunjukkan	34,57
	Tidak ada kartu/buku	31,57
Perempuan	Ya, ditunjukkan	29,13
	Ya, tidak dapat ditunjukkan	35,07
	Tidak ada kartu/buku	35,80
Laki-Laki + Perempuan	Ya, ditunjukkan	31,48
	Ya, tidak dapat ditunjukkan	34,82
	Tidak ada kartu/buku	33,70

**Tabel**

**4.19. Persentase Balita yang Pernah Mendapat Imunisasi di Kabupaten Barito Utara Menurut Jenis Imunisasi, 2014 - 2015**

Jenis Imunisasi	Tahun	
	2014	2015
(1)	(2)	(3)
BCG	83,63	85,62
DPT	82,50	79,40
Polio	83,75	90,90
Campak/Morbili	74,25	78,70
Hepatitis B	76,68	82,66

**Tabel**

**4.20. Persentase Balita Umur 12-59 Bulan yang Mendapat Imunisasi Lengkap di Kabupaten Barito Utara Menurut Jenis Kelamin, 2015**

Jenis Kelamin	Tahun	
	2014	2015
(1)	(2)	(3)
Laki-laki	30,49	31,51
Perempuan	28,12	30,04
Laki-laki dan Perempuan	29,11	30,82

**Tabel**

**4.21.**

**Persentase Balita yang Pernah Mendapat Imunisasi DPT, Polio, dan Hepatitis B di Kabupaten Barito Utara Menurut Frekuensi Imunisasi, 2014 - 2015**

Jenis Imunisasi	Frekuensi Pemberian	Tahun	
		2014	2015
(1)	(2)	(3)	(4)
DPT	0	17,50	-
	1	14,75	7,89
	2	4,45	20,12
	3+	63,30	57,45
	Tidak tahu	0,00	14,54
	Total		100,00
Polio	0	16,25	-
	1	12,24	10,39
	2	4,95	16,30
	3+	66,56	71,19
	Tidak tahu	0,00	2,12
	Total		100,00

Lanjutan Tabel 4.21.

Jenis Imunsasi (1)	Frekuensi Pemberian (2)	Tahun	
		2014 (3)	2015 (4)
Hepatitis B	0	23,32	-
	1	11,64	19,63
	2	15,89	18,31
	3+	49,15	51,18
	Tidak tahu	0,00	10,88
	Total	100,00	100,00

**Tabel**

**4.22.**

**Persentase Anak Usia Kurang dari 2 Tahun yang Pernah Diberi ASI di Kabupaten Barito Utara Menurut Jenis Kelamin, 2014 - 2015**

Jenis Kelamin	Pernah Diberikan ASI Ketika Anak Usia Kurang dari 2 Tahun	Tahun	
		2014	2015
(1)	(2)	(3)	(4)
Laki-laki	Ya	100,00	84,85
	Tidak	0,00	15,15
	Tidak tahu	-	0,00
Perempuan	Ya	92,93	89,13
	Tidak	7,07	8,05
	Tidak tahu	-	2,82
Laki-laki + Perempuan	Ya	96,29	87,18
	Tidak	3,71	11,28
	Tidak tahu	-	1,54



**Tabel**

**4.23. Persentase Anak Usia Kurang dari 2 Tahun yang Masih Diberi ASI di Kabupaten Barito Utara Menurut Jenis Kelamin, 2015**

Jenis Kelamin	Masih Diberikan ASI Ketika	Tahun
	Anak Usia Kurang dari 2 Tahun	2015
(1)	(2)	(3)
Laki-laki	Ya	84,35
	Tidak	15,65
Perempuan	Ya	93,96
	Tidak	6,04
Laki-laki + Perempuan	Ya	89,71
	Tidak	10,29

**Tabel**

**4.24. Persentase Anak Usia Kurang dari 2 Tahun yang Pernah Diberi ASI di Kabupaten Barito Utara Menurut Lamanya Pemberian ASI (Bulan), 2014 - 2015**

Lama Pemberian ASI	Tahun	
	2014	2015
(1)	(2)	(3)
< 12	42,92	37,70
12 - 15	25,30	42,57
16 - 19	18,36	16,29
20 - 23	13,43	3,44
Total	100,00	100,00
Rata-rata	21,48	11,18

**Tabel**

**4.25. Persentase Anak Usia Kurang dari 2 Tahun yang Mendapat Makanan/Cairan dalam 24 Jam Terakhir di Kabupaten Barito Utara Menurut Jenis Makanan/Cairan yang Dimakan dalam 24 Jam, 2015**

Lama Pemberian ASI	Tahun
	2015
(1)	(2)
Air Putih	84,47
Air Tajin, Madu, Teh, Air Gula	55,13
Bubur, Nasi, Roti, Mie, Jagung	73,02
Kacang-kacangan	7,60
Susu selain ASI, Keju, Yogurt	50,75
Daging, Hati, Jeroan, Ikan	45,02
Telur	47,53
Sayuran (Wortel, Bayam, Labu, dll)	55,16
Buah-buahan	59,01
Lainnya (Kue, Gorengan dll)	26,92

Sekilas tentang Perempuan Pernah Kawin di Kabupaten Barito Utara 2015




37,37 %

perempuan pernah kawin berumur **10 tahun ke atas** melakukan **perkawinan pertama** pada kelompok usia **19-20 tahun**.



42,15 %

perempuan berumur **15 - 49 tahun** yang pernah kawin dan pernah hamil merasakan **pertama kali hamil** pada kelompok usia **21 tahun ke atas**.



34,72 %

perempuan berumur **15-49 tahun** yang pernah kawin melahirkan **2 (dua) anak lahir hidup**.

BAB V  
FERTILITAS DAN  
KELUARGA BERENCANA

<http://barutkab.bps.go.id>

---

---

## FERTILITAS DAN KELUARGA BERENCANA

---

### PENJELASAN TEKNIS

1. **Inisiasi Menyusui Dini (IMD)** adalah meletakkan bayi menempel di dada atau perut ibu segera setelah lahir, membiarkannya merayap mencari puting, kemudian menyusui sampai puas
2. **Anak lahir hidup** adalah anak yang pada waktu dilahirkan menunjukkan tanda-tanda kehidupan, walaupun mungkin hanya beberapa saat saja, seperti jantung berdenyut, bernafas, dan menangis.
3. **Sterilisasi wanita/tubektomi/MOW** adalah tindakan operasi menyumbat(mengikat dan atau memotong) saluran keluar ovum, yakni tuba, sehingga perjalanan ovum dari ovarium saat ovulasi tidak sampai ke tempat pembuahan di uterus. Dengan demikian, kehadiran sperma tidak mengakibatkan konsepsi, dan tidak terjadi kehamilan.
4. **Seterilisasi pria/vasektomi/MOP** adalah suatu operasi ringan yang dilakukan pada pria dengan maksud untuk mencegah terjadinya kehamilan. Operasi yang dimaksud adalah prosedur klinis untuk menghentikan kapasitas reproduksi pria dengan jalan mengikat/memotong saluran sperma, sehingga alur transportasi sperma terhambat dan proses pembuahan dengan sel telur tidak terjadi. Vasektomi biasanya bersifat permanen.

5. **IUD/AKDR/spiral (alat kontrasepsi dalam rahim)** adalah alat KB dari bahan plastik atau tembaga, dipasang dalam rongga rahim untuk mencegah kehamilan.
6. **Suntikan** adalah cara KB hormonal dengan cara menyuntikkan hormon progesteron dan atau estrogen. Suntikan diberikan pada masa interval 7 hari setelah haid, segera setelah persalinan atau keguguran atau kapan saja selama yakin tidak sedang hamil.
7. **Susuk KB/implan** adalah alat KB berupa batang susuk, yang tipis dan halus seperti korek api, ditanam di bawah kulit lengan kiri (atau kanan jika kidal) bagian atas perempuan untuk mencegah kehamilan.
8. **Pil** adalah alat KB berupa pil yang mengandung kombinasi progesteron dan estrogen untuk mencegah kehamilan
9. **Kondom pria/karet KB** adalah alat KB berupa kantong karet tipis dan elastis dipakai oleh pria ketika melakukan hubungan seksual untuk mencegah kehamilan. Kondom berfungsi sebagai penampung sperma agar tidak tumpah ke vagina, sehingga konsepsi tidak terjadi.
10. **Intravag** adalah alat KB berupa tisyu yang dimasukkan pada vagina ketika akan melakukan hubungan seksual
11. **Diafragma** adalah alat/cara KB yang berbentuk mangkok terbuat dari karet lunak yang dimasukkan ke dalam vagina untuk menutup mulut rahim agar sperma tidak masuk ke dalam rahim dan bertemu dengan sel telur. Diafragma biasanya digunakan bersama *spermisida* (pembunuh sperma) berupa *jelly* atau krim yang berguna untuk menutup mulut rahim (*cervix*) sehingga menghalangi sperma bertemu sel telur.

12. **Kondom wanita** adalah alat/cara KB berupa karet tipis berbentuk tabung yang ujungnya terdapat semacam spong dan dimasukkan ke dalam vagina.
13. **Metode menyusui alami/Amenorrhea Laktasi (MAL)** adalah kontrasepsi yang mengandalkan pemberian air susu ibu secara eksklusif (tanpa makanan dan minuman tambahan), belum haid dan bayi berumur kurang dari 6 bulan
14. **Pantang berkala/kalender** didasarkan pada pemikiran bahwa dengan tidak melakukan senggama pada hari-hari tertentu, yaitu pada masa subur dalam siklus bulanan maka dapat menghindarkan dari kehamilan
15. **Pelayanan KB di TKBK/TMT/MUYAN** merupakan fasilitas pelayanan KB mobil (bukan statis) yang berfungsi untuk mendekatkan pelayanan KB kepada masyarakat oleh satuan kerja terpadu (KB, Kesehatan, dan pihak lain sesuai keperluan) dan mempunyai kemampuan dan kewenangan memberikan pelayanan alat/cara KB seperti pil KB, kondom, suntik KB, IUD, dan implant.
16. **Penolong persalinan** adalah siapa yang menolong pada saat proses kelahiran anak (balita). Hingga tahun 2014, penolong persalinan ditanyakan untuk anak usia di bawah lima tahun. Namun mulai tahun 2015, penolong persalinan ditanyakan untuk wanita usia 15-49 tahun berstatus pernah kawin yang melahirkan anak dalam 2 tahun terakhir.



**Tabel**

5.1

**Persentase Perempuan yang Pernah Kawin Berumur 10 Tahun ke Atas di Kabupaten Barito Utara Menurut Umur Perkawinan Pertama , 2014 - 2015**

Umur Perkawinan Pertama	Tahun	
	2014	2015
(1)	(2)	(3)
≤16	20,34	14,48
17-18	28,74	22,71
19-20	23,41	37,37
21+	27,51	25,44
Jumlah	100,00	100,00

**Tabel**

**5.2. Persentase Perempuan Berumur 15 - 49 Tahun yang Pernah Kawin dan Pernah Hamil di Kabupaten Barito Utara Menurut Umur Pertama Kali Hamil, 2015**

Umur Pertama Kali Hamil	Tahun
(1)	(2)
≤16	11,30
17-18	18,88
19-20	27,67
21+	42,15
Jumlah	100,00

**Tabel**

**5.3. Persentase Perempuan Berumur 15-49 Tahun yang Pernah Kawin di Kabupaten Barito Utara Menurut Jumlah Anak yang Dilahirkan Hidup (ALH), 2014 - 2015**

Jumlah Anak Lahir Hidup	Tahun	
	2014	2015
(1)	(2)	(3)
0	8,20	6,01
1	24,08	26,55
2	33,24	34,72
3	19,60	20,81
4	8,73	5,75
5+	6,15	6,16
Rata-rata ALH	2,21	2,16

**Tabel****5.4. Persentase Wanita Berumur 15-49 Tahun yang Pernah Kawin di Kabupaten Barito Utara Menurut Jumlah Anak yang Masih Hidup (AMH), 2014 - 2015**

Jumlah Anak Masih Hidup	Tahun	
	2014	2015
(1)	(2)	(3)
0	9,41	6,15
1	25,83	28,67
2	32,49	34,54
3	19,75	21,80
4	8,98	4,29
5+	3,54	4,55

**Tabel**

**5.5. Persentase Wanita Berumur 15-49 Tahun yang Pernah Kawin di Kabupaten Barito Utara Menurut Jumlah Anak yang Sudah Meninggal (ASM) , 2014 - 2015**

Jumlah Anak Sudah Meninggal	Tahun	
	2014	2015
(1)	(2)	(3)
0	89,84	91,23
1	5,78	7,39
2	2,91	0,93
3	1,05	0,45
4	0,42	0,00
5+	0,00	0,00

**Tabel**

5.6.

**Persentase Wanita Berumur 15-49 Tahun yang Pernah Kawin dan Melahirkan Anak Terakhir 2 Tahun yang Lalu atau Kurang di Kabupaten Barito Utara Menurut Tempat Melahirkan Anak Lahir Hidup yang Terakhir, 2015**

Tempat Melahirkan	Tahun
	2015
(1)	(2)
RS/RS bersalin	17,16
Klinik/bidan/praktek dokter	2,91
Puskesmas/Polindes/Pustu	0,00
Rumah	79,93
Lainnya	0,00
Total	100,00

**Tabel**

**5.7. Persentase Wanita Berumur 15-49 Tahun yang Pernah Kawin dan Melahirkan Anak Terakhir 2 Tahun yang Lalu atau Kurang di Kabupaten Barito Utara Kawin Menurut Penolong Proses Kelahiran Terakhir, 2014 - 2015**

Penolong Proses Kelahiran	Tahun	
	2014	2015
(1)	(2)	(3)
Dokter kandungan	0,00	12,78
Dokter umum	0,00	2,76
Bidan	62,14	69,74
Perawat	-	2,85
Tenaga kesehatan lainnya	0,00	0,00
Dukun beranak/paraji	37,86	11,87
Lainnya	0,00	0,00
Tidak ada	-	0,00
Total	100,0	100,00

**Tabel**

**5.8.**

**Persentase Wanita Berumur 15-49 Tahun yang Pernah Kawin dan Melahirkan Anak Terakhir 2 Tahun yang Lalu atau Kurang di Kabupaten Barito Utara Menurut Berat Badan Anak Lahir Hidup yang Terakhir Ketika Dilahirkan, 2015**

Berat Badan Lahir	Tahun 2015
(1)	(2)
< 2,5 kg	4,61
>= 2,5 kg	85,97
Tidak tahu	9,41



**Tabel**

**5.9.**

**Persentase Wanita Berumur 15-49 Tahun yang Pernah Kawin yang Melakukan Inisiasi Menyusui Dini dan Melahirkan Anak Terakhir 2 Tahun yang Lalu atau Kurang di Kabupaten Barito Utara Menurut Jarak Waktu Menyusui Pertama Kali dengan Kelahiran, 2015**

Jarak Waktu Menyusui Pertama Kali dengan Kelahiran	Tahun
(1)	(2)
< 1 jam	37,94
1-23 jam	22,02
>= 1 hari	10,21
Tidak tahu	29,82
Total	100,00

**Tabel**

**5.10**

**Persentase Perempuan Berumur 15-49 Tahun yang Berstatus Kawin di Kabupaten Barito Utara Menurut Status Penggunaan Alat/Cara KB, 2014 - 2015**

Penggunaan Alat/ Cara KB	Tahun	
	2014	2015
(1)	(2)	(3)
Ya, pernah	13,38	10,99
Ya, sedang	74,68	68,09
Tidak	11,94	20,91

**Tabel**

**5.11**

**Persentase Perempuan Berumur 15-49 Tahun yang Berstatus Kawin yang Tidak Sedang Menggunakan Alat/Cara KB di Kabupaten Barito Utara Menurut Alasan Utama Tidak Menggunakan Alat /Cara KB, 2014 - 2015**

Alasan Utama Tidak Menggunakan Alat/ Cara KB	Tahun	
	2014	2015
(1)	(2)	(3)
Alasan fertilitas	65,86	41,47
Tidak setuju KB	0,60	3,88
Tidak tahu alat/cara KB	0,00	1,05
Takut efek samping	7,31	14,08
Lainnya	24,47	33,60
Tidak tahu	1,76	5,90

**Tabel**

**5.12.**

**Persentase Wanita Berumur 15-49 Tahun yang Berstatus Kawin di Kabupaten Barito Utara Menurut Alat/ Cara KB yang Sedang Digunakan, 2014 - 2015**

Alat/Cara KB yang Sedang Digunakan	Tahun	
	2014	2015
(1)	(2)	(3)
Sterilisasi wanita/tubektomi/MOW	0,53	0,55
Sterilisasi pria/vasektomi/MOP	0,00	0,00
IUD/AKDR/spiral	1,17	2,36
Suntikan	44,12	59,95
Susuk KB/implan	2,40	3,07
Pil	51,55	33,42
Kondom pria/karet KB	0,00	0,29
Intravag/kondom wanita/diafragma	0,00	0,00
Metode menyusui alami	-	0,00
Pantang berkala/kalender	-	0,37
Lainnya	-	0,00

**Tabel**

**5.13. Persentase Wanita Berumur 15-49 Tahun yang Berstatus Kawin yang Menggunakan Alat KB Modern di Kabupaten Barito Utara menurut Tempat Memperoleh Alat KB Modern, 2015**

Tempat Memperoleh Alat KB Modern	Tahun
(1)	2015
Rumah sakit	2,20
Puskesmas/Pustu/Klinik	45,66
TKBK/TMK/MUYAN	0,00
Polindes/Poskesdes	1,25
Posyandu/Pos KB/PPKBD	1,55
Rumah bersalin	0,00
Praktek dokter umum/kandungan	0,89
Praktek bidan/bidan di desa/perawat	34,39
Apotek/toko obat	12,60
Lainnya	1,46
Total	100,00

**Tabel**

**5.14**

**Persentase Perempuan Berumur 15-49 Tahun yang Berstatus Kawin dan Sedang Menggunakan Alat/Cara KB di Kabupaten Barito Utara Menurut Pernah/ Tidaknya Berhenti/Berganti Alat/Cara KB, 2015**

Pernah/ Tidaknya Berhenti/ Berganti Alat/ Cara KB	Tahun 2015
(1)	(2)
Ya	26,78
Tidak	73,22
Total	100,00

<http://barutkab.bps.go.id>



**72,94%**

rumah tangga tinggal di bangunan yang memiliki fasilitas tempat buang air besar sendiri



**80,01%**

rumah tangga tinggal di bangunan dengan status milik sendiri

Keadaan Perumahan di Kabupaten Barito Utara

**2015**



**87,93%**

rumah tangga tinggal di bangunan dengan bahan dinding terluas dari kayu/batang kayu

**46,67%**

rumah tangga tinggal di bangunan dengan luas lantai 50-99 m<sup>2</sup>



**48,58%**

rumah tangga tinggal di bangunan dengan bahan atap terluas dari seng



**57,82%**

rumah tangga tinggal di bangunan dengan bahan lantai terluas dari kayu/papan kualitas tinggi



**BAB VI  
PERUMAHAN**



<http://barutkab.bps.go.id>

---

---

## PERUMAHAN

---

### PENJELASAN TEKNIS

1. **Keluarga** adalah hubungan yang didasarkan atas ikatan perkawinan, baik yang saat ini statusnya masih kawin atau sudah bercerai.
2. **Kepemilikan bangunan** adalah status penguasaan bangunan tempat tinggal atau rumah yang ditempati dilihat dari sisi anggota rupa yang mendiaminya. Terdiri dari milik sendiri, kontrak sewa, dst.
3. **Luas lantai** adalah luas lantai yang ditempati dan digunakan untuk keperluan sehari-hari (sebatas atap rumah).
4. **Parket (parquetted)** adalah menyusun potongan-potongan kayu untuk dijadikan penutup lantai.
5. **MCK Komunal** singkatan dari Mandi, Cuci, Kakus adalah salah satu sarana fasilitas umum yang digunakan bersama oleh beberapa keluarga untuk keperluan mandi, mencuci, dan buang air di lokasi permukiman tertentu yang dinilai berpenduduk cukup padat dan tingkat kemampuan ekonomi rendah.
6. **SPAL** adalah Sistem Pembuangan Air Limbah (SPAL) terpadu. Dalam sistem pembuangan limbah cair seperti ini, air limbah rupa tidak ditampung dalam tangki atau wadah semacamnya, tetapi langsung dialirkan ke suatu

tempat pengolahan limbah cair.

7. **Air minum layak dan bersih** adalah air minum yang terlindung meliputi adalah air minum yang terlindung meliputi penampungan air hujan (PAH) atau mata air dan sumur terlindung sumur bor atau sumur pompa, yang jaraknya minimal 10 meter dari pembuangan kotoran, penampungan limbah dan pembuangan sampah Tidak termasuk air kemasan, air dari penjual keliling, air yang dijual melalui tanki, air sumur dan mata air tidak terlindung.
8. **Perpipaan** adalah bila air yang digunakan disalurkan menggunakan pipa dari sumber air sampai ke rumah.
9. **Hidran umum/terminal air** adalah sarana penyediaan air bersih yang sumbernya berasal dari air permukaan yang dialirkan melalui perpipaan sumbernya berasal dari air permukaan yang dialirkan melalui perpipaan.

**Tabel****6.1 Rata-Rata Jumlah Keluarga dan Anggota Rumah Tangga dalam Bangunan Sensus/  
Rumah di Kabupaten Barito Utara , 2014 - 2015**

Rata-rata Jumlah Keluarga/ Anggota Rumah Tangga	Tahun	
	2014	2015
(1)	(2)	(3)
Rata-rata Jumlah Keluarga	1,22	1,12
Rata-rata Jumlah Anggota Rumah Tangga	4	4

**Tabel**

**6.2. Persentase Rumah Tangga di Kabupaten Barito Utara Menurut Status Kepemilikan Bangunan Tempat Tinggal yang Ditempati, 2014 - 2015**

Status Kepemilikan Rumah	Tahun	
	2014	2015
(1)	(2)	(3)
Milik sendiri	77,42	80,01
Kontrak/sewa	5,71	6,47
Bebas sewa	8,86	6,65
Dinas	7,56	6,87
Lainnya	0,44	0,00
Total	100,00	100,00

**Tabel****6.3. Persentase Rumah Tangga di Kabupaten Barito Utara Menurut Luas Lantai Tempat Tinggal (m<sup>2</sup>), 2014 - 2015**

Luas Lantai Tempat Tinggal	Tahun	
	2014	2015
(1)	(2)	(3)
<20	2,54	1,77
20-49	44,80	38,07
50-99	41,35	46,67
100-149	9,58	9,08
150+	1,74	4,41
Total	100,00	100,00

**Tabel****6.4. Persentase Rumah Tangga di Kabupaten Barito Utara Menurut Luas Lantai per Kapita (m<sup>2</sup>), 2014 - 2015**

Luas Lantai Per Kapita	Tahun	
	2014	2015
(1)	(2)	(3)
<= 7,2	15,24	10,22
7,3-9,9	14,48	9,69
10+	70,28	80,09
Total	100,00	100,00

**Tabel**

**6.5. Persentase Rumah Tangga di Kabupaten Barito Utara Menurut Bahan Bangunan Utama Atap Rumah Terluas, 2014 - 2015**

Atap Terluas	Tahun	
	2014	2015
(1)	(2)	(3)
Beton	1,72	0,71
Genteng	3,64	8,04
Asbes	3,87	7,15
Seng	61,91	48,58
Bambu	-	0,03
Kayu/Sirap	27,54	35,48
Jerami/Ijuk/daun-daunan/rumbia	0,38	0,00
Lainnya	0,94	0,00
Total	100,00	100,00



**Tabel**

**6.6. Persentase Rumah Tangga di Kabupaten Barito Utara Menurut Bahan Bangunan Utama Dinding Rumah Terluas, 2014 - 2015**

Dinding Terluas	Tahun	
	2014	2015
(1)	(2)	(3)
Tembok	13,30	11,70
Plesteran Anyaman Bambu/Kawat	-	0,19
Kayu/Batang Kayu	85,57	87,93
Bambu/Anyaman Bambu	0,31	0,19
Lainnya	0,82	0,00
Total	100,00	100,00

**Tabel 6.7. Persentase Rumah Tangga di Kabupaten Barito Utara Menurut Jenis Lantai Terluas, 2014 - 2015**

Lantai Terluas	Tahun	
	2014	2015
(1)	(2)	(3)
Marmer/granit	9,41	0,19
Keramik	-	8,62
Parket/vinil/permadani	-	0,31
Ubin/tegel/teraso	1,26	0,77
Kayu/papan kualitas tinggi	-	57,82
Semen/bata merah	8,58	6,46
Bambu	-	0,00
Kayu/papan berkualitas rendah	80,60	25,83
Tanah	0,15	0,00
Lainnya	0,00	0,00
Total	100,00	100,00

**Tabel**

**6.8. Persentase Rumah Tangga di Kabupaten Barito Utara Menurut Fasilitas Tempat Buang Air Besar, 2014 - 2015**

Fasilitas Tempat BAB	Tahun	
	2014	2015
(1)	(2)	(3)
Sendiri	68,27	72,94
Bersama	7,60	12,49
Umum/MCK Komunal	2,21	3,59
Tidak Ada	21,92	10,98
Total	100,00	100,00

**Tabel**

**6.9.**

**Persentase Rumah Tangga yang Memiliki Fasilitas Tempat Buang Air Besar di Kabupaten Barito Utara Menurut Jenis Kloset yang Digunakan Rumah Tangga, 2014 - 2015**

Jenis Kloset	Tahun	
	2014	2015
(1)	(2)	(3)
Leher Angsa	79,22	74,83
Plengsengan	6,69	4,81
Cemplung/Cubluk	14,09	18,77
Tidak Ada	0,00	1,59
<b>Total</b>	<b>100,00</b>	<b>100,00</b>

**Tabel**

**6.10.**

**Persentase Rumah Tangga di Kabupaten Barito Utara Menurut Tempat Pembuangan Akhir Tinja, 2014 - 2015**

Tempat Pembuangan Akhir Tinja	Tahun	
	2014	2015
(1)	(2)	(3)
Tangki	51,42	21,80
SPAL	-	4,77
Kolam/Sawah/Sungai/Danau/Laut	31,40	29,03
Lubang Tanah	16,39	44,40
Pantai/Tanah Lapang/Kebun/Lainnya	0,79	0,00
Total	100,00	100,00

**Tabel**

**6.11.**

**Persentase Rumah Tangga di Kabupaten Barito Utara Menurut Sumber Air Utama yang Digunakan Rumah Tangga untuk Minum, 2014 - 2015**

Sumber Air Utama untuk Minum	Tahun	
	2014	2015
(1)	(2)	(3)
Air Kemasan Bermerek/Air Isi Ulang	26,13	30,82
Ledeng Meteran/Eceran	16,45	23,31
Sumur Bor/Pompa	2,92	3,98
Sumur Terlindung	11,30	10,96
Sumur Tak Terlindung	2,78	7,46
Mata Air Terlindung/Tak Terlindung	7,05	6,18
Air Permukaan	32,73	17,29
Air Hujan	0,64	0,00
Lainnya	0,00	0,00

**Tabel**

**6.12.**

**Persentase Rumah Tangga dengan Sumber Air Minum dari Sumur Bor/Pompa, Sumur Terlindung, dan Mata Air Terlindung dan Mata Air Tak Terlindung di Kabupaten Barito Utara Menurut Jarak ke Tempat Penampungan Limbah/ Kotoran/ Tinja Terdekat, 2014 - 2015**

Jarak ke Tempat Penampungan Limbah/ Kotoran Tinja Terdekat	Tahun	
	2014	2015
(1)	(2)	(3)
< 10 m	15,64	40,22
>= 10 m	69,05	43,14
Tidak tahu	15,31	16,64
Total	100,00	100,00

**Tabel****6.13. Persentase Rumah Tangga di Kabupaten Barito Utara Menurut Penggunaan Fasilitas Air Minum, 2014 - 2015**

Penggunaan Fasilitas Air Minum	Tahun	
	2014	2015
(1)	(2)	(3)
Sendiri	51,06	49,58
Bersama	8,54	27,75
Umum	5,43	15,02
Tidak ada	34,98	7,65
Total	100,00	100,00



**Tabel****6.14. Persentase Rumah Tangga di Kabupaten Barito Utara Menurut Cara Memperoleh Air Minum, 2014 - 2015**

Cara Memperoleh Air Minum	Tahun	
	2014	2015
(1)	(2)	(3)
Membeli eceran	27,33	30,51
Langganan	14,00	23,83
Tidak membeli	58,67	45,66
Total	100,00	100,00

**Tabel**

**6.15.**

**Persentase Rumah Tangga di Kabupaten Barito Utara Menurut Sumber Air Utama yang Digunakan Rumah Tangga untuk Memasak, 2014 - 2015**

Sumber Air Utama untuk Memasak	Tahun	
	2014	2015
(1)	(2)	(3)
Air Kemasan Bermerek/Air Isi Ulang	1,97	2,56
Ledeng Meteran/Eceran	31,89	35,93
Sumur Bor/Pompa	4,43	7,92
Sumur Terlindung	12,82	13,05
Sumur Tak Terlindung	2,90	9,43
Mata Air Terlindung/Tak Terlindung	6,40	8,83
Air Permukaan	37,92	22,28
Air Hujan	1,67	0,00
Lainnya	0,00	0,00
Tidak Memasak	0,00	0,00
<b>Total</b>	<b>100,00</b>	<b>100,00</b>

**Tabel**

**6.16.**

**Persentase Rumah Tangga dengan Sumber Air untuk Memasak dari Sumur Bor/Pompa, Sumur Terlindung, Sumur Tak Terlindung, Mata Air Terlindung dan Mata Air Tak Terlindung di Kabupaten Barito Utara Menurut Jarak ke Tempat Penampungan Limbah/Kotoran/Tinja Terdekat, 2015**

Jarak ke Tempat Penampungan Limbah/ Kotoran Tinja Terdekat	Tahun
(1)	(2)
< 10 m	32,96
>= 10 m	49,69
Tidak tahu	17,35
Total	100,00

**Tabel**

**6.17. Persentase Rumah Tangga di Kabupaten Barito Utara Menurut Sumber Air Utama yang Digunakan Rumah Tangga untuk Mandi/Cuci/DII, 2014 - 2015**

Sumber Air Utama untuk Mandi/Cuci/DII	Tahun	
	2014	2015
(1)	(2)	(3)
Air kemasan bermerk	-	0,00
Air isi ulang	-	0,00
Leding meteran	31,41	32,35
Leding eceran	0,63	0,61
Sumur bor/pompa	5,52	8,32
Sumur terlindung	8,98	6,33
Sumur tak terlindung	3,07	8,70
Mata air terlindung	1,81	2,17
Mata air tak terlindung	4,29	3,63
Air permukaan	43,76	37,90
Air hujan	0,52	0,00
Lainnya	0,0	0,00
<b>Total</b>	<b>100,0</b>	<b>100,00</b>

**Tabel**

**6.18.**

**Persentase Rumah Tangga dengan Sumber Air untuk Mandi/Cuci dari Sumur Bor/Pompa, Sumur Terlindung, Sumur Tak Terlindung, Mata Air Terlindung, dan Mata Air Tak Terlindung di Kabupaten Barito Utara Menurut Jarak ke Tempat Penampungan Limbah/Kotoran/Tinja Terdekat, 2015**

Jarak ke Tempat Penampungan Limbah/ Kotoran Tinja Terdekat	Tahun 2015
(1)	(2)
< 10 m	37,38
>= 10 m	49,80
Tidak tahu	12,82
Total	100,00

**Tabel**

**6.19. Persentase Rumah Tangga di Kabupaten Barito Utara Menurut Sumber Air Minum Bersih, dan Sumber Air Minum Layak, 2015**

Jenis Sumber Air	Tahun
	2015
(1)	(2)
Sumber Air Minum Bersih	63,58
Sumber Air Minum Layak	32,75

**Tabel**

**6.20. Persentase Rumah Tangga di Kabupaten Barito Utara Menurut Sumber Air (Minum/Mandi/Cuci/Memasak) dengan Menggunakan Perpipaian dan Hidran Umum/Terminal Air, 2015**

Penggunaan Perpipaian/Hidran	Tahun
	2015
(1)	(2)
Perpipaian dan Hidran Umum/Terminal Air	64,81
Tidak	35,07
Tidak Tahu	0,13
Total	100,00

**Tabel**

**6.21.**

**Persentase Rumah Tangga di Kabupaten Barito Utara Menurut Sumber Penerangan Utama, 2014 - 2015**

Sumber Penerangan Utama	Tahun	
	2014	2015
(1)	(2)	(3)
Listrik PLN	72,02	69,18
Listrik non PLN	15,84	18,03
Bukan listrik	12,14	12,79
Total	100,00	100,00



**Tabel**

**6.22.**

**Persentase Rumah Tangga di Kabupaten Barito Utara Menurut Bahan Bakar Utama yang Digunakan untuk Memasak, 2014 - 2015**

Bahan Bakar Utama Memasak	Tahun	
	2014	2015
(1)	(2)	(3)
Listrik	0,35	0,00
Elpiji	24,62	44,54
Gas Kota/Biogas	0,00	0,00
Minyak Tanah	26,79	26,76
Briket dan Arang	0,00	0,47
Kayu Bakar	47,56	28,23
Lainnya	0,00	0,00
Tidak Memasak di Rumah	0,68	0,00
<b>Total</b>	<b>100,00</b>	<b>100,00</b>

Persentase Penduduk  
Berumur 5 Tahun Ke Atas  
yang Mengakses Internet

2015

84,23 % akses internet bertujuan  
untuk "Sosial Media/Jejaring Sosial"

92,43 %  
akses melalui  
HP/Ponsel

36,47 %  
akses melalui  
Laptop/Tablet

BAB VII  
TEKNOLOGI INFORMASI  
DAN KOMUNIKASI



f



t

g+

in

s

<http://barutkab.bps.go.id>

---

## TEKNOLOGI INFORMASI DAN KOMUNIKASI

---

### PENJELASAN TEKNIS

1. **Telepon seluler (HP)** adalah perangkat telekomunikasi elektronik yang mempunyai kemampuan dasar yang sama dengan telepon tetap kabel, namun dapat dibawa ke mana-mana (portable, mobile) dan tidak perlu disambungkan dengan jaringan telekomunikasi kabel. Selain berfungsi sebagai telepon, telepon seluler modern biasanya mendukung layanan tambahan seperti *Short Messages Services*(SMS), *Multimedia Messages Services* (MMS), *e-mail* dan akses Internet, aplikasi bisnis dan permainan serta fotografi. Saat ini, Indonesia mempunyai dua sistem jaringan telepon bergerak seluler yaitu *Global System for Mobile Telecommunications* (GSM) dan *Code Division Multiple Access* (CDMA).
2. **Komputer** mengacu pada komputer desktop, laptop (portable) atau tablet (atau komputer genggam yang serupa).  
**Personal Computer (PC)/Desktop** adalah komputer yang biasanya tetap di satu tempat, biasanya pengguna ditempatkan di depannya, di belakang keyboard.  
**Laptop (Portable)** adalah komputer yang cukup kecil untuk dibawa dan biasanya memungkinkan tugas yang sama sebagai komputer *desktop* tetapi juga mencakup *notebook* dan *netbook* tetap termasuk *tablet* dan sejenisnya komputer genggam.  
**Tablet (atau sejenisnya komputer genggam)** adalah komputer yang terintegrasi ke layar sentuh datar, yang dioperasikan dengan menyentuh layar daripada menggunakan *keyboard* fisik. Dalam hal ini tidak termasuk

peralatan dengan beberapa kemampuan komputasi, seperti set TV pintar, dan perangkat dengan telepon sebagai fungsi utama mereka, seperti smartphone. *Tablet* meskipun bisa digunakan untuk menelpon, tidak dimasukkan dalam kelompok telepon seluler karena fungsi utama tablet adalah sebagai komputer.

3. **Internet** adalah sebuah jaringan komputer publik di seluruh dunia. Internet menyediakan akses ke sejumlah layanan komunikasi termasuk *World Wide Web* dan membawa email, berita, hiburan dan file data.
4. **Telepon tetap nirkabel atau *Fixed Wireless Acces (FWA)*** merujuk pada jaringan transmisi nirkabel lokal yang menggunakan teknologi selular, gelombang mikro atau radio untuk menghubungkan sinyal kepada pelanggan di lokasi yang tetap ke sentral lokal. Lisensi FWA menggunakan teknologi CDMA (*Code Division Multiple Access*) yang mengikuti nomor telepon biasa dengan kode area tertentu yang tidak bisa dibawa ke luar area tersebut, kecuali dengan mengganti sementara dengan nomor kode area daerah setempat. Contoh: Flexy, StarOne dan Esia.

**Tabel**

**7.1 Persentase Penduduk Berumur 5 Tahun Ke Atas yang Menguasai/Memiliki  
Telepon Seluler (HP) Dalam 3 Bulan Terakhir di Kabupaten Barito  
Utara Menurut Jenis Kelamin Tahun 2015**

Jenis Kelamin	Menguasai/ Memiliki HP 3 Bulan yang Terakhir	Tahun 2015
(1)	(2)	(3)
Laki-Laki	Ya	72,78
	Tidak	27,22
Perempuan	Ya	58,51
	Tidak	41,49
Laki-Laki + Perempuan	Ya	65,95
	Tidak	34,05

**Tabel**

**7.2. Persentase Penduduk Berumur 5 Tahun ke Atas di Kabupaten Barito Utara yang Menguasai/Memiliki Telepon Seluler (HP) Menurut Jenis Kelamin dan Jumlah Kartu Telepon yang Dapat Dihubungi, 2015**

Jenis Kelamin	Jumlah Kartu HP	Tahun 2015
(1)	(2)	(3)
Laki-Laki	1	88,43
	2	10,45
	3+	1,13
	Total	100,00
Perempuan	1	90,75
	2	7,92
	3+	1,33
	Total	100,00
Laki-Laki + Perempuan	1	89,42
	2	9,37
	3+	1,21
	Total	100,00

**Tabel**

**7.3. Persentase Penduduk Berumur 5 Tahun Ke Atas yang Menggunakan Komputer (PC/Desktop, Laptop/Notebook, Tablet) Dalam 3 Bulan Terakhir di Kabupaten Barito Utara Menurut Jenis Kelamin, 2015**

Jenis Kelamin	Menggunakan Komputer Dalam 3 Bulan Terakhir	Tahun
		2015
(1)	(2)	(3)
Laki-laki	Ya	15,15
	Tidak	84,26
	Tidak tahu	0,59
Perempuan	Ya	10,74
	Tidak	88,53
	Tidak tahu	0,73
Laki-laki + Perempuan	Ya	13,04
	Tidak	86,30
	Tidak tahu	0,66



**Tabel**

**7.4.**

**Persentase Penduduk Berumur 5 Tahun Ke Atas yang Mengakses Internet (Termasuk Facebook, Twitter, BBM, Whatsapp) dalam 3 Bulan Terakhir di Kabupaten Barito Utara Menurut Jenis Kelamin, 2014 - 2015**

Jenis Kelamin	Akses Internet Dalam 3 Bulan Terakhir	Tahun	
		2014	2015
(1)	(2)	(3)	(4)
Laki-laki	Ya	15,31	22,19
	Tidak	84,69	75,17
	Tidak tahu	-	2,64
Perempuan	Ya	12,43	16,11
	Tidak	87,57	82,38
	Tidak tahu	-	1,51
Laki-laki + Perempuan	Ya	13,95	19,28
	Tidak	86,05	78,62
	Tidak tahu	-	2,10

**Tabel**

7.5.

**Persentase Penduduk Berumur 5 Tahun Ke Atas di Kabupaten Barito Utara yang Mengakses internet Dalam 3 Bulan Terakhir Menurut Jenis Kelamin dan Alat yang Digunakan untuk Mengakses Internet, 2014 - 2015**

Jenis Kelamin	Alat yang Digunakan Untuk Mengakses Internet	Tahun	
		2014	2015
(1)	(2)	(3)	(4)
Laki-Laki	Komputer Desktop	-	17,99
	Laptop/Notebook/Tablet	-	35,26
	HP/Ponsel	69,95	92,08
	Lainnya	-	8,26
Perempuan	Komputer Desktop	-	14,98
	Laptop/Notebook/Tablet	-	38,27
	HP/Ponsel	65,52	92,96
	Lainnya	-	7,07
Laki-Laki + Perempuan	Komputer Desktop	-	16,79
	Laptop/Notebook/Tablet	-	36,47
	HP/Ponsel	68,09	92,43
	Lainnya	-	7,78

**Tabel**

7.6.

**Persentase Penduduk Berumur 5 Tahun Ke Atas di Kabupaten Barito Utara yang Mengakses Internet Dalam 3 Bulan Terakhir Menurut Tempat Mengakses Internet, 2014 - 2015**

Tempat Mengakses Internet	Tahun	
	2014	2015
(1)	(2)	(3)
Rumah Sendiri	22,97	89,04
Bukan Rumah Sendiri	-	22,87
Tempat Bekerja/Kantor	18,49	24,55
Sekolah/Kampus	5,15	17,20
Tempat Umum	-	45,19
Di Dalam Kendaraan Bergerak	-	3,55

**Tabel****7.7. Persentase Penduduk Berumur 5 Tahun Ke Atas di Kabupaten Barito Utara yang Mengakses internet Dalam 3 Bulan Terakhir Menurut Tujuan Mengakses Internet, 2015**

Tujuan Mengakses Internet	Tahun
	2015
(1)	(2)
Mendapat Informasi/Berita	68,64
Mengerjakan Tugas Sekolah	30,79
Mengirim/Menerima E-mail	19,05
Sosial Media/Jejaring Sosial	84,23
Pembelian/Penjualan Barang/Jasa	9,21
Hiburan	45,81
Fasilitas Finansial	7,79

**Tabel**

**7.8. Persentase Rumah Tangga di Daerah Kabupaten Barito Utara Menurut Kepemilikan Telepon Rumah/PSTN dan Komputer/Laptop, 2014- 2015**

Kepemilikan Barang	Tahun	
	2014	2015
(1)	(2)	(3)
Telepon Rumah (PSTN)	4,92	2,76
Komputer/ Laptop	19,21	21,47

Persentase Penduduk yang Melakukan Kegiatan Bepergian Menurut Maksud Utama Melakukan Bepergian di Kabupaten Barito Utara

Mengunjungi Teman/Keluarga

1

37,99%



Berlibur/Rekreasi

2

30,43%



Keagamaan/Lainnya



3,04%



5

2015

3

Profesi/Bisnis



21,53%



Kesehatan/Berobat/  
Olahraga/Kesenian

4



7,00%

BAB VIII  
LAIN-LAIN

<http://barutkab.bps.go.id>

---

---

## LAIN-LAIN

---

### PENJELASAN TEKNIS

1. **Bepergian** adalah bepergian dari tempat tinggal dalam wilayah geografis Indonesia secara sukarela kurang dari 6 bulan, baik dilakukan secara perorangan (sendiri) ataupun berkelompok (rombongan) serta bukan bertujuan untuk sekolah dan bekerja secara rutin.
2. **Beras murah/raskin** adalah program bantuan dari pemerintah untuk keluarga miskin berupapendistribusian beras khusus Kepada keluarga miskin yang harganya telah disubsidi oleh pemerintah.
3. **Bantuan Siswa Miskin (BSM)** adalah bantuan tunai yang diberikan secara langsung kepada anak-anak usia sekolah/siswa dari semua jenjang pendidikan yang berasal dari ruta miskin dan rentan sesuai dengan kriteria yang telah ditetapkan oleh penyelenggara Program BSM, yaitu Kementerian Pendidikan dan Kebudayaan (Kemendikbud) dan Kementerian Agama (Kemenag).
4. **Kartu Perlindungan Sosial (KPS) / Kartu Keluarga Sejahtera (KKS)** adalah adalah kartu yang diterbitkan oleh pemerintah dalam rangka pelaksanaan Program Percepatan dan Perluasan Perlindungan Sosial (P4S) dan BLSM di tahun 2013.



**Tabel**

**8.1**

**Persentase Penduduk yang Melakukan Kegiatan Bepergian di Kabupaten Barito Utara Menurut Jenis Kelamin, 2014 - 2015**

Jenis Kelamin	Bepergian	Tahun	
		2014 (3 Bulan Terakhir)	2015 (6 Bulan Terakhir)
(1)	(2)	(3)	(4)
Laki-Laki	Ya	7,50	14,55
	Tidak	92,50	85,45
Perempuan	Ya	5,27	11,22
	Tidak	94,73	88,78
Laki-Laki + Perempuan	Ya	6,43	12,95
	Tidak	93,57	87,05

**Persentase Penduduk yang Melakukan Kegiatan Bepergian Dalam 3 Bulan dan 6 Bulan Terakhir di Kabupaten Barito Utara Menurut Jenis Kelamin dan Frekuensi (Kali) Bepergian , 2014 - 2015**

**Tabel**

**8.2.**

Jenis Kelamin	Waktu Bepergian	Frekuensi Bepergian	Tahun	
			2014	2015
(1)	(2)	(3)	(4)	(5)
Laki-Laki	3 Bulan Terakhir	1 Kali	76,26	74,71
		2+ Kali	23,74	25,29
	6 Bulan Terakhir	1 Kali	-	65,60
		2+ Kali	-	34,40
Perempuan	3 Bulan Terakhir	1 Kali	83,38	76,80
		2+ Kali	16,62	23,20
	6 Bulan Terakhir	1 Kali	-	75,28
		2+ Kali	-	24,72
Laki-Laki + Perempuan	3 Bulan Terakhir	1 Kali	79,07	75,59
		2+ Kali	20,93	24,41
	6 Bulan Terakhir	1 Kali	-	69,63
		2+ Kali	-	30,37

**Tabel**

8.3.

**Persentase Penduduk yang Melakukan Kegiatan Bepergian di Kabupaten Barito Utara menurut Jenis Kelamin dan Maksud Utama Melakukan Bepergian, 2014 - 2015**

Jenis Kelamin	Maksud Utama Melakukan Bepergian	Tahun	
		2014	2015
(1)	(2)	(3)	(4)
Laki-Laki	Berlibur/Rekreasi	4,01	25,25
	Profesi/Bisnis/Misi/Pertemuan/ Kongres/Seminar/Pendidikan/Pelatihan	21,81	28,00
	Kesehatan/Berobat/Olahraga/Kesenian	12,27	6,13
	Mengunjungi Teman/Keluarga	54,57	37,53
	Berziarah/Keagamaan/Lainnya	7,34	3,09
	Total	100,00	100,00
Perempuan	Berlibur/Rekreasi	2,87	37,70
	Profesi/Bisnis/Misi/Pertemuan/ Kongres/Seminar/Pendidikan/Pelatihan	13,08	12,47
	Kesehatan/Berobat/Olahraga/Kesenian	16,94	8,23
	Mengunjungi Teman/Keluarga	61,43	38,63
	Berziarah/Keagamaan/Lainnya	5,68	2,98
	Total	100,00	100,00

Lanjutan Tabel 8.3.

Jenis Kelamin	Maksud Utama Melakukan Bepergian	Tahun	
		2014	2015
(1)	(2)	(3)	(4)
Laki-Laki + Perempuan	Berlibur/Rekreasi	3,56	30,43
	Profesi/Bisnis/Misi/Pertemuan/ Kongres/Seminar/Pendidikan/Pelatihan	18,36	21,53
	Kesehatan/Berobat/Olahraga/Kesenian	14,11	7,00
	Mengunjungi Teman/Keluarga	57,28	37,99
	Berziarah/Keagamaan/Lainnya	6,68	3,04
	Total		100,00

**Tabel**

8.4.

**Persentase Penduduk Menjadi Korban Kejahatan Setahun Terakhir di Kabupaten Barito Utara Menurut Jenis Kelamin, 2014 - 2015**

Jenis Kelamin	Menjadi Korban Kejahatan Setahun Terakhir	Tahun	
		2014	2015
(1)	(2)	(3)	(4)
Laki-Laki	Ya	0,98	1,51
	Tidak	99,02	98,49
Perempuan	Ya	0,73	0,77
	Tidak	99,27	99,23
Laki-Laki + Perempuan	Ya	0,86	1,15
	Tidak	99,14	98,85

**Tabel**

**8.5. Persentase Rumah Tangga yang Menerima Bantuan Tunai Terkait Pengalihan Subsidi BBM Selama 6 Bulan Terakhir di Kabupaten Barito Utara, 2015**

Menerima Bantuan Tunai Terkait Pengalihan Subsidi BBM	Tahun 2015
(1)	(2)
Ya, Menerima	5,60
Tidak Menerima	94,40

**Tabel****8.6.1. Persentase Rumah Tangga yang Membeli/Menerima Beras Miskin (Raskin)  
Selama 3 Bulan Terakhir di Kabupaten Barito Utara, 2014 - 2015**

Rumah Tangga yang Membeli/Menerima Raskin	Tahun	
	2014	2015
(1)	(2)	(3)
Ya, Menerima/Membeli	17,98	14,22
Tidak Menerima/Membeli	82,02	85,78
<b>Total</b>	<b>100,00</b>	<b>100,00</b>

**Tabel****8.6.2.****Persentase Rumah Tangga yang Membeli/Menerima Beras Miskin (Raskin)  
Selama 3 Bulan Terakhir di Kabupaten Barito Utara Menurut Jumlah Beras Yang  
Dibeli, 2014 - 2015**

Jumlah Raskin yang Dibeli (kg)	Tahun	
	2014	2015
(1)	(2)	(3)
<15	38,94	16,88
15-29	49,70	60,11
30-45	6,54	23,01
>45	4,82	0,00
Total	100,00	100,00



**Tabel**

**8.7.**

**Persentase Rumah Tangga yang Membeli/Menerima Beras Miskin (Raskin)  
Selama 3 Bulan Terakhir di Kabupaten Barito Utara Menurut Harga Beras Per Kg  
dan Harga Rata-Rata Per Kg (Rp), 2014 - 2015**

Harga Raskin per Kg (Rp)	Tahun	
	2014	2015
(1)	(2)	(3)
<1000	0,00	0,00
1000-2000	19,59	8,19
>2000	80,41	91,81
Total	100,00	100,00
Harga Raskin per Kg (Rp/Kg)	2481,29	2998,08

**Tabel**

**8.8. Persentase Rumah Tangga yang Membeli/Menerima Beras Miskin (Raskin) Selama 3 Bulan Terakhir di Kabupaten Barito Utara Menurut Harga Beras Per Kg, (Rp), 2014 - 2015**

Harga Raskin per Kg (Rp)	Tahun	
	2014	2015
(1)	(2)	(3)
<1.600	3,34	0,00
1.600	1,01	0,00
>1.600	95,65	100,00
Total	100,00	100,00

**Tabel****8.9.1.****Persentase Rumah Tangga yang Menerima Kredit Usaha Selama Setahun Terakhir di Kabupaten Barito Utara, 2014 - 2015**

Rumah Tangga Penerima Kredit Usaha	Tahun	
	2014	2015
(1)	(2)	(3)
Ya, Menerima	9,76	9,28
Tidak Menerima	90,24	90,72
Total	100,00	100,00

**Tabel****8.9.2.****Persentase Rumah Tangga yang Menerima Kredit Usaha Selama Setahun  
Terakhir di Kabupaten Barito Utara Menurut Jenis Kredit Usaha, 2014 - 2015**

Jenis Kredit Usaha	Tahun	
	2014	2015
(1)	(2)	(3)
PNPM	0,18	14,33
Kredit Usaha Rakyat (KUR)	1,35	15,88
Program Bank selain KUR	5,87	14,13
KUBE/KUB	-	0,00
Program Koperasi	1,24	6,80
Perorangan (Dengan Bunga)	0,27	34,24
Lainnya	1,08	22,83

**Tabel**

**8.10. Persentase Rumah Tangga yang Menerima Bantuan Siswa Miskin (BSM) Selama Setahun Terakhir di Kabupaten Barito Utara, 2014 - 2015**

Menerima Bantuan Siswa Miskin (Setahun Terakhir)	Tahun	
	2014	2015
(1)	(2)	(3)
Ya, Menerima	0,95	0,83
Tidak Menerima	99,05	99,17
Total	100,00	100,00

**Tabel**

**8.11. Persentase Rumah Tangga yang Menerima Bantuan Siswa Miskin (BSM) Selama Setahun Terakhir di Kabupaten Barito Utara Menurut Jenis BSM, 2014 - 2015**

Jenis BSM	Tahun	
	2014	2015
(1)	(2)	(3)
BSM SD/ sederajat	0,58	44,56
BSM SMP/ sederajat	0,22	35,58
BSM SM/ sederajat	0,29	45,26

**Tabel 8.12. Persentase Rumah Tangga yang Memiliki atau Menerima Jaminan Sosial Selama Setahun Terakhir di Kabupaten Barito Utara menurut Jenis Jaminan Sosial, 2014 - 2015**

Jenis Jaminan Sosial	Tahun	
	2014	2015
(1)	(2)	(3)
Jaminan Pensiun/Veteran	4,82	6,26
Jaminan Hari Tua	2,15	2,55
Asuransi Kecelakaan Kerja	2,23	7,95
Jaminan/Asuransi Kematian	-	2,24
Pesangon Pemutusan Hubungan Kerja (PHK)	0,05	2,82

**Tabel****8.13. Persentase Rumah Tangga yang Menerima Kartu Perlindungan Sosial (KPS)/Kartu Keluarga Sejahtera (KKS) di Daerah Perkotaan dan Perdesaan, 2015**

Menerima KPS/KKS	Tahun
	2015
(1)	(2)
Ya, dapat menunjukkan kartu	0,74
Ya, tidak dapat menunjukkan kartu	7,02
Tidak	92,23
Total	100,00



**Tabel****8.14.****Persentase Rumah Tangga dengan Kepemilikan Aset di Kabupaten Barito Utara menurut Jenis Aset yang Dimiliki, 2014 - 2015**

Jenis Aset yang Dimiliki	Tahun	
	2014	2015
(1)	(2)	(3)
Tabung Gas 5,5 kg atau lebih	23,26*	37,89
Lemari Es/Kulkas	41,80	44,67
AC	5,45	4,15
Pemanas Air	3,16	4,85
Telpon Rumah	4,92	2,76
Komputer/Laptop	19,21	21,47
Emas/Perhiasan (minimal 10 gram)	-	35,49
Sepeda Motor	82,84	84,13
Perahu	13,25	8,75
Perahu Motor	13,35	8,52
Mobil	6,35	7,93

Keterangan : \* Tabung Gas 12 kg atau lebih



**KUESIONER  
VSEN15.K**

<http://baukrab.pps.god>

<http://barutkab.bps.go.id>



**USENIK**  
Dilaksanakan oleh tim  
BPS Kab./Kota

REPUBLIK INDONESIA

## SURVEI SOSIAL EKONOMI NASIONAL 2015

### KETERANGAN POKOK ANGGOTA RUMAH TANGGA

RAHASIA		MARET	
BLOK I. KETERANGAN TEMPAT			
101	Provinsi		<input type="checkbox"/>
102	Kabupaten/Kota*		<input type="checkbox"/>
103	Kecamatan		<input type="checkbox"/>
104	Desa/Kelurahan*		<input type="checkbox"/>
105	Klasifikasi desa/kelurahan	1. Perkotaan 2. Perdesaan	
106	Nomor blok sensus		
107	Nomor kode sampel		<input type="checkbox"/>
108	Nomor unit sampel rumah tangga		<input type="checkbox"/>
109	Nama Kepala Rumah Tangga		
110	Alamat (nama jalan/gang, RT/RW/Desa/kel.)		

\* Coret yang tidak perlu

SELAMAT BACAWAN/SORENAN! KAMI/SAK DARI BPS SEDANG MENGUMPULKAN DATA/INFORMASI KEADIAN SOSIAL EKONOMI RUMAH TANGGA SEPERTI PENDUKUNG, KESEHATAN, PENJAJARAN DAN HENGEKURAN RUMAH TANGGA. UNTUK ITU KAMI/SAK AKAN MENAWARKAN BAPAK/BU BESERTA ANGGOTA RUMAH TANGGA LAINNYA. SELURUH DATA YANG BARU/BU BESERTA KAMI AKAN DIHAJARKAN DAN HANYA AKAN DIGUNAKAN UNTUK KEBERLAKUAN PERENCANAAN PEMBANGUNAN. Boleh BATA MALIN MANAWONA MAMAMING?

- Ya bersedia = Malai kawancara  
 Bersedia dengan pegertian di lanti kanti  
 Tidak bersedia = Lengkapi isin Bili / dan il. Gelesai dan sigera laporan ke pengawas

BLOK II. KETERANGAN PENCACAHAN				
Urutan	Nama dan Kode/NIP	Jabatan	Waktu	Tanda tangan
201. Pencacah		Stat BPG Provinsi: 1	Tgl. <input type="checkbox"/>	
		Stat BPG Kab./Kota: 2		
		KSK: 3		
		Mitra: 4		
202. Pengawas		Stat BPG Provinsi: 1	Tgl. <input type="checkbox"/>	
		Stat BPG Kab./Kota: 2		
		KSK: 3		
		Mitra: 4		
203. Hasil pencacahan rumah tangga		Tempo lengkap: 1		<input type="checkbox"/>
		Terisi tidak lengkap: 2		
		Tidak ada ART/Responden yang dapat member jawaban sampai akhir masa pencacahan: 3		
		Responden menolak: 4		
		Rumah tangga pindah/bangunan sensus susun tidak ada: 5		
<b>STOP</b>				
BLOK III. RINGKASAN				
301	Banyaknya anggota rumah tangga			<input type="checkbox"/>
302	Banyaknya anggota rumah tangga berumur 0 - 4 tahun			<input type="checkbox"/>
303	Banyaknya anggota rumah tangga berumur 5 tahun ke atas			<input type="checkbox"/>
304	Banyaknya anggota rumah tangga berumur 10 tahun ke atas			<input type="checkbox"/>
305	Banyaknya perempuan berumur 15-49 tahun berstatus pernah kawin			<input type="checkbox"/>

BLOK IV. KETERANGAN DEMOGRAFI, AKTE KELAHIRAN, DAN PENDIDIKAN ANAK USIA DINI (PAUD)													
No	Umur	NAMA ANGGOTA RUMAH TANGGA		APAKAH MELAKUKAKAN (nama) ZONING RUMAH TANGGA?	APAKAH STATUS PERAWANAN (nama)?	APAKAH (nama) LACU-LOU ATAU REMBUK?	KADIN (nama) DILAHIRKAN?	BETULKAH LAJUR (nama)? (Jenis)	Jika berstatus kawin (ADA-2)	Jika berstatus pernah kawin (ADA-2, 3 atau 4)	Urutah ANI berumur 6-17 tahun		Urutah ANI berumur 6-10 tahun
		APAKAH (nama) MELAKUKAKAN KESEKURAN DAN KANTOR	APAKAH (nama) MELAKUKAKAN BELAJARAN DAN BELAJARAN BERKUALITAS?								APAKAH (nama) MELAKUKAKAN BELAJARAN BERKUALITAS? (Kode)	APAKAH (nama) MELAKUKAKAN BELAJARAN BERKUALITAS? (Kode)	
		Pasikan seluruh anggota rumah tangga tercatat dan tidak ada yang terlewat		(Kode)	1. Belum kawin 2. Kawin 3. Cerai hidup 4. Cerai mati	1. Laki-laki 2. Perempuan	Bukan Tahun	Umur baru ada, jika 2-97 tahun, bila 97	1. Ya 5. Tidak	1. Ya 2. 3 atau 4 3. Tidak 4. Tidak	1. Ya 2. Tidak 3. Tidak 4. Tidak	1. Ya 2. Tidak 3. Tidak 4. Tidak	1. Ya 2. Tidak 3. Tidak 4. Tidak
401	402	403	404	405	406	407	408	409	410	411	412	413	
1		<input type="checkbox"/>	<input type="checkbox"/>	<input type="checkbox"/>	<input type="checkbox"/>	<input type="checkbox"/>	<input type="checkbox"/>	<input type="checkbox"/>	<input type="checkbox"/>	<input type="checkbox"/>	<input type="checkbox"/>	<input type="checkbox"/>	
2		<input type="checkbox"/>	<input type="checkbox"/>	<input type="checkbox"/>	<input type="checkbox"/>	<input type="checkbox"/>	<input type="checkbox"/>	<input type="checkbox"/>	<input type="checkbox"/>	<input type="checkbox"/>	<input type="checkbox"/>	<input type="checkbox"/>	
3		<input type="checkbox"/>	<input type="checkbox"/>	<input type="checkbox"/>	<input type="checkbox"/>	<input type="checkbox"/>	<input type="checkbox"/>	<input type="checkbox"/>	<input type="checkbox"/>	<input type="checkbox"/>	<input type="checkbox"/>	<input type="checkbox"/>	
4		<input type="checkbox"/>	<input type="checkbox"/>	<input type="checkbox"/>	<input type="checkbox"/>	<input type="checkbox"/>	<input type="checkbox"/>	<input type="checkbox"/>	<input type="checkbox"/>	<input type="checkbox"/>	<input type="checkbox"/>	<input type="checkbox"/>	
5		<input type="checkbox"/>	<input type="checkbox"/>	<input type="checkbox"/>	<input type="checkbox"/>	<input type="checkbox"/>	<input type="checkbox"/>	<input type="checkbox"/>	<input type="checkbox"/>	<input type="checkbox"/>	<input type="checkbox"/>	<input type="checkbox"/>	
6		<input type="checkbox"/>	<input type="checkbox"/>	<input type="checkbox"/>	<input type="checkbox"/>	<input type="checkbox"/>	<input type="checkbox"/>	<input type="checkbox"/>	<input type="checkbox"/>	<input type="checkbox"/>	<input type="checkbox"/>	<input type="checkbox"/>	
7		<input type="checkbox"/>	<input type="checkbox"/>	<input type="checkbox"/>	<input type="checkbox"/>	<input type="checkbox"/>	<input type="checkbox"/>	<input type="checkbox"/>	<input type="checkbox"/>	<input type="checkbox"/>	<input type="checkbox"/>	<input type="checkbox"/>	
8		<input type="checkbox"/>	<input type="checkbox"/>	<input type="checkbox"/>	<input type="checkbox"/>	<input type="checkbox"/>	<input type="checkbox"/>	<input type="checkbox"/>	<input type="checkbox"/>	<input type="checkbox"/>	<input type="checkbox"/>	<input type="checkbox"/>	
9		<input type="checkbox"/>	<input type="checkbox"/>	<input type="checkbox"/>	<input type="checkbox"/>	<input type="checkbox"/>	<input type="checkbox"/>	<input type="checkbox"/>	<input type="checkbox"/>	<input type="checkbox"/>	<input type="checkbox"/>	<input type="checkbox"/>	
10		<input type="checkbox"/>	<input type="checkbox"/>	<input type="checkbox"/>	<input type="checkbox"/>	<input type="checkbox"/>	<input type="checkbox"/>	<input type="checkbox"/>	<input type="checkbox"/>	<input type="checkbox"/>	<input type="checkbox"/>	<input type="checkbox"/>	
Kode 401:		Kode 402:		Kode 403:		Kode 404:		Kode 405:		Kode 406:		Kode 407:	
1. KOT 2. Istimewa 3. Anak keluarga 4. Anak angkat 5. Menantu 6. Cera		7. Orang bucineras 8. Pendaftar/pendatang 9. Lainnya (tanam tan, orang pang tidak ada hubungan kumi dengan KRT)		Kode 403: 1. Ya dapat ditunjukkan 2/ Ya tidak dapat ditunjukkan 5. Tidak memiliki 8. Tidak tahu		Kode 404: 1. Akta kelahiran 2. Tidak mempunyai buku untuk menguraikan 3. Terawat pengurusan akta jajah 4. Tidak tahu kelahiran konsep akta 5. Tidak tahu cara menguraikan 6. Tidak merasa perlu 7. Malu/tidak mahu report 8. Lainnya		Kode 405: 1. Akta kelahiran 2. Tidak mempunyai buku untuk menguraikan 3. Terawat pengurusan akta jajah 4. Tidak tahu kelahiran konsep akta 5. Tidak tahu cara menguraikan 6. Tidak merasa perlu 7. Malu/tidak mahu report 8. Lainnya		Kode 406: 1. Monopenerak mengikuti pendidikan pr sekolah tahun ajaran ke (2014/2015) 2. Pernah mengikuti pendidikan pr sekolah tahun ajaran 2013/2014 3. Pernah mengikuti pendidikan pr sekolah sebelum tahun ajaran 2013/2014 4. Tidak/kuliah pernah mengikuti pendidikan pr sekolah		Kode 407: 1. Taman Kanak-kanak 2. Basikal Ahsa/Raudatul Abtal 3. PAUD, PAUD Integrasi BKB, Taman Posyandu, PAUD-TAAM, PAUD-PAK, PAUD-BIA, THG, dan lain-lain 4. Kelompok Bermain 5. Taman Pendidikan Anak	

BLOK V. KETERANGAN PENDIDIKAN															
(Isian sesuai nama anggota surat pengantar umur dari BUKU IV)			Untuk ART Berumur 5 Tahun ke Atas									Untuk ART Berumur 5-24 Tahun			
			Rencana (Rencana) DATA KEMBARA DAN MELULU KALAMAT (BERHAK DAN MELULU BANGSA DAN/MAHA DEWASA BERKEMBARAAN)		Rencana (Rencana) BERKEMBARAAN	Ani (Ani) TERNYAKI (TERNYAKI)	Ani (Ani) TERNYAKI (TERNYAKI)	Ani (Ani) TERNYAKI (TERNYAKI)	Ani (Ani) TERNYAKI (TERNYAKI)	Ani (Ani) TERNYAKI (TERNYAKI)	Ani (Ani) TERNYAKI (TERNYAKI)	Ani (Ani) TERNYAKI (TERNYAKI)	Ani (Ani) TERNYAKI (TERNYAKI)	Ani (Ani) TERNYAKI (TERNYAKI)	Ani (Ani) TERNYAKI (TERNYAKI)
No Umur	Nama Anggota Keluarga Tanggah Sahn-402	Umur Sahn-401	KURUP LATIH ALMARET (KURUP LATIH ALMARET)	KURUP LATIH ALMARET (KURUP LATIH ALMARET)	KURUP LATIH ALMARET (KURUP LATIH ALMARET)	KURUP LATIH ALMARET (KURUP LATIH ALMARET)	KURUP LATIH ALMARET (KURUP LATIH ALMARET)	KURUP LATIH ALMARET (KURUP LATIH ALMARET)	KURUP LATIH ALMARET (KURUP LATIH ALMARET)	KURUP LATIH ALMARET (KURUP LATIH ALMARET)	KURUP LATIH ALMARET (KURUP LATIH ALMARET)	KURUP LATIH ALMARET (KURUP LATIH ALMARET)	KURUP LATIH ALMARET (KURUP LATIH ALMARET)	KURUP LATIH ALMARET (KURUP LATIH ALMARET)	
001	002	003	004	005	006	007	008	009	010	011	012	013	014	015	
1															
2															
3															
4															
5															
6															
7															
8															
9															
10															
Kode 001 dan 012			Kode Jenjang Pendidikan yang pernah selesai di SD (008)				Kode Tingkat kelas yang diikuti (009 dan 010)				Kode (Kategori) Tertinggi (011)			Kode Jenjang Pendidikan (014)	
1. Tidak/belum pernah bersekolah			01. SD/1				01. Tidak pernah (jauh SD)				06. Paket C			1. SD Selesai	
2. Masih bersekolah			02. Paket A				02. Paket A				07. SMA/MA/SAKRA			2. SMP Selesai	
3. Tidak bersekolah lagi			03. SD/2				03. SD/2/3/4/5				08. SAR/MAK			3. SMA Selesai	
			04. SMP/1				04. Paket B				09. ST/STK			4. D1-D2	
			05. Paket B				05. SMP/MT/SMPLB				10. D3			5. D3/1	
			06. Paket C											6. S2/S3	



BLOK VII. KETERANGAN KELUHAN, RAWAT JALAN, DAN JAMINAN KESEHATAN										
Isah semua nama anggota rumah tangga (lihat Div IV)		DALAM 1 BULAN TERAKHIR, APRAK (nama individu) KEBURUHAN KELUHAN KESEHATAN FISIK, BATUK, PILEK, DEMAM, PUSING, PONTAK, KRONG, DISEP	AGAMA SAINS KESEHATAN TIDAK BERGANGGUA JAM TERAJANG BERGANGGUA KESEHATAN TENYAK (hari)	APAKAH SANGGULAN KE PERAKYAN (nama) BERGANGGUA DALAM 1 BULAN TERAKHIR (nama) BERGANGGUA DALAM 1 BULAN TERAKHIR (nama) BERGANGGUA DALAM 1 BULAN TERAKHIR (nama)	DALAM 1 BULAN TERAKHIR, APAKAH PERAKYAN (nama) BERGANGGUA DALAM 1 BULAN TERAKHIR (nama) BERGANGGUA DALAM 1 BULAN TERAKHIR (nama)	APA RILASAN UTAMA (nama) TOK BERGANGGUA DALAM 1 BULAN TERAKHIR (nama) BERGANGGUA DALAM 1 BULAN TERAKHIR (nama) BERGANGGUA DALAM 1 BULAN TERAKHIR (nama)	Jika ISH-7, DIMANA SALS TERBUK (nama) BERGANGGUA DALAM 1 BULAN TERAKHIR (nama) BERGANGGUA DALAM 1 BULAN TERAKHIR (nama) BERGANGGUA DALAM 1 BULAN TERAKHIR (nama)	APAKAH (nama) BERGANGGUA DALAM 1 BULAN TERAKHIR (nama) BERGANGGUA DALAM 1 BULAN TERAKHIR (nama) BERGANGGUA DALAM 1 BULAN TERAKHIR (nama)	JAMINAN KESEHATAN APA SALS YANG DIMILIKI (nama) BERGANGGUA DALAM 1 BULAN TERAKHIR (nama) BERGANGGUA DALAM 1 BULAN TERAKHIR (nama) BERGANGGUA DALAM 1 BULAN TERAKHIR (nama)	
No. Urut	Nama Anggota Rumah Tangga Sahr 402	1. Ya 2. Tidak	1. Ya 2. Tidak	1. Ya 2. Tidak	1. Ya 2. Tidak	1. Ya 2. Tidak	1. Ya 2. Tidak	1. Ya 2. Tidak	1. Ya 2. Tidak	1. Ya 2. Tidak
T01	T02	T03	T04	T05	T06	T07	T08	T09	T10	T11
1		<input type="checkbox"/>	<input type="checkbox"/>	<input type="checkbox"/>	<input type="checkbox"/>	<input type="checkbox"/>	<input type="checkbox"/>	A B C D E F G H	<input type="checkbox"/>	A B C D E F G X
2		<input type="checkbox"/>	<input type="checkbox"/>	<input type="checkbox"/>	<input type="checkbox"/>	<input type="checkbox"/>	<input type="checkbox"/>	A B C D E F G H	<input type="checkbox"/>	A B C D E F G X
3		<input type="checkbox"/>	<input type="checkbox"/>	<input type="checkbox"/>	<input type="checkbox"/>	<input type="checkbox"/>	<input type="checkbox"/>	A B C D E F G H	<input type="checkbox"/>	A B C D E F G X
4		<input type="checkbox"/>	<input type="checkbox"/>	<input type="checkbox"/>	<input type="checkbox"/>	<input type="checkbox"/>	<input type="checkbox"/>	A B C D E F G H	<input type="checkbox"/>	A B C D E F G X
5		<input type="checkbox"/>	<input type="checkbox"/>	<input type="checkbox"/>	<input type="checkbox"/>	<input type="checkbox"/>	<input type="checkbox"/>	A B C D E F G H	<input type="checkbox"/>	A B C D E F G X
6		<input type="checkbox"/>	<input type="checkbox"/>	<input type="checkbox"/>	<input type="checkbox"/>	<input type="checkbox"/>	<input type="checkbox"/>	A B C D E F G H	<input type="checkbox"/>	A B C D E F G X
7		<input type="checkbox"/>	<input type="checkbox"/>	<input type="checkbox"/>	<input type="checkbox"/>	<input type="checkbox"/>	<input type="checkbox"/>	A B C D E F G H	<input type="checkbox"/>	A B C D E F G X
8		<input type="checkbox"/>	<input type="checkbox"/>	<input type="checkbox"/>	<input type="checkbox"/>	<input type="checkbox"/>	<input type="checkbox"/>	A B C D E F G H	<input type="checkbox"/>	A B C D E F G X
9		<input type="checkbox"/>	<input type="checkbox"/>	<input type="checkbox"/>	<input type="checkbox"/>	<input type="checkbox"/>	<input type="checkbox"/>	A B C D E F G H	<input type="checkbox"/>	A B C D E F G X
10		<input type="checkbox"/>	<input type="checkbox"/>	<input type="checkbox"/>	<input type="checkbox"/>	<input type="checkbox"/>	<input type="checkbox"/>	A B C D E F G H	<input type="checkbox"/>	A B C D E F G X



BLOK VIII. KETERANGAN RAWAT INAP DAN MEROKOK									
Serta semua nama anggota rumah tangga (di blok IV)		DINAMA DARI TERSEUT (nama)							
No. Unit	NAMA ANGGOTA RUMAH TANGGA Galeri 402	DALAM 1	DOKUMEN INAP?	APAKAH	BERAPA HARI	SELAMA SEMULA	JIKA 807+ 2	SELAMA SEMULA	JIKA 807+ 3
		TAKAN TERAKHIR, ATAKAH (nama) PERIMAH DOKUMEN INAP?	RS Penyakit, RS Swasta, Klinik/Poliik dokter bersama, Puskesmas/Pustu, Praktek ginekologi (kolaborasi) atasekwal, Lainnya (jelaskan pilihan di mana saja setiap anggota rumah tangga di rawat inap dalam satu tahun terakhir)	(nama) MENGO UNJARAN JAMINAN KESEHATAN UNTUK RAWAT INAP?	(nama) TERAKHIR	TERAKHIR APAKAH (nama) TEROKOK TEMBAYU?	APAKAH DULU, TERAKHIR (nama) PERIMAH MEROKOK SETIAP HARI?	TERAKHIR, BERAPA BANYAK MEROKOK BATA-BATA PER BANGUNAN (nama) MEROKOK?	APAKAH DULU, TERAKHIR (nama) PERIMAH MEROKOK TERAKHIR (nama) TEROKOK?
		1.Ya 5.Tidak	1.Ya 5.Tidak	1.Ya 5.Tidak	1-5	1.Ya, setiap hari 2.Ya, setiap hari 5.Tidak 6.Tidak tahu	1.Ya, setiap hari 5.Tidak 6.Tidak tahu	1.Ya, setiap hari 5.Tidak 6.Tidak tahu	1.Ya, setiap hari 5.Tidak 6.Tidak tahu
801	802	803	804	805	806	807	808	809	810
1		<input type="checkbox"/>	A B C D E F G	<input type="checkbox"/>	<input type="checkbox"/>	<input type="checkbox"/>	<input type="checkbox"/>	<input type="checkbox"/>	<input type="checkbox"/>
2		<input type="checkbox"/>	A B C D E F G	<input type="checkbox"/>	<input type="checkbox"/>	<input type="checkbox"/>	<input type="checkbox"/>	<input type="checkbox"/>	<input type="checkbox"/>
3		<input type="checkbox"/>	A B C D E F G	<input type="checkbox"/>	<input type="checkbox"/>	<input type="checkbox"/>	<input type="checkbox"/>	<input type="checkbox"/>	<input type="checkbox"/>
4		<input type="checkbox"/>	A B C D E F G	<input type="checkbox"/>	<input type="checkbox"/>	<input type="checkbox"/>	<input type="checkbox"/>	<input type="checkbox"/>	<input type="checkbox"/>
5		<input type="checkbox"/>	A B C D E F G	<input type="checkbox"/>	<input type="checkbox"/>	<input type="checkbox"/>	<input type="checkbox"/>	<input type="checkbox"/>	<input type="checkbox"/>
6		<input type="checkbox"/>	A B C D E F G	<input type="checkbox"/>	<input type="checkbox"/>	<input type="checkbox"/>	<input type="checkbox"/>	<input type="checkbox"/>	<input type="checkbox"/>
7		<input type="checkbox"/>	A B C D E F G	<input type="checkbox"/>	<input type="checkbox"/>	<input type="checkbox"/>	<input type="checkbox"/>	<input type="checkbox"/>	<input type="checkbox"/>
8		<input type="checkbox"/>	A B C D E F G	<input type="checkbox"/>	<input type="checkbox"/>	<input type="checkbox"/>	<input type="checkbox"/>	<input type="checkbox"/>	<input type="checkbox"/>
9		<input type="checkbox"/>	A B C D E F G	<input type="checkbox"/>	<input type="checkbox"/>	<input type="checkbox"/>	<input type="checkbox"/>	<input type="checkbox"/>	<input type="checkbox"/>
10		<input type="checkbox"/>	A B C D E F G	<input type="checkbox"/>	<input type="checkbox"/>	<input type="checkbox"/>	<input type="checkbox"/>	<input type="checkbox"/>	<input type="checkbox"/>

PERTANYAAN	BALITA 1	BALITA 2	BALITA 3
Nama dan no. urut (Salin dari Blok IV 402 dan 401) Nama & no urut pemberi informasi:			
<b>BLOK IX. KETERANGAN IMUNISASI DAN ASI (DITANYAKAN UNTUK SEMUA ANGGOTA RUMAH TANGGA UMUR 0-59 BULAN)</b>			
801. No. Urah Ibu kandung (Lihat Blok IV 401).	(Isikan 00 bila ibu kandung tidak tinggal di rumah tangga ini)	(Isikan 00 bila ibu kandung tidak tinggal di rumah tangga ini)	(Isikan 00 bila ibu kandung tidak tinggal di rumah tangga ini)
802. Umur (nama balita) dalam bulan (Lihat dari Blok IV 406)	<input type="text"/> <input type="text"/> bulan	<input type="text"/> <input type="text"/> bulan	<input type="text"/> <input type="text"/> bulan
803. Diambilkah tempat tinggal ibu kandung tetap (nama balita) di rumah? A. PROVINSI (NEGARA): B. KABUPATEN (KOTA): C. Desa yang tidak perlu	<b>Disi pengawas</b> <input type="text"/> <input type="text"/>	<b>Disi pengawas</b> <input type="text"/> <input type="text"/>	<b>Disi pengawas</b> <input type="text"/> <input type="text"/>
804. A. Apakah (nama balita) mempunyai NOMOR INDIK KEBENDUKAAN (NIK)? B. OKUMEN APA SUMBER DATA NIK?	Ya...1 Tidak...2 →901 KK...1 Akta Kelahiran...2	Ya...1 Tidak...2 →902 KK...1 Akta Kelahiran...2	Ya...1 Tidak...2 →903 KK...1 Akta Kelahiran...2
<b>IMUNISASI BALITA</b>			
Setelah menunjukkan beberapa pertanyaan mengenai BUNDAI			
805. APAMAH BAPAK/IBU MEMPUNAI KARTU/SUKU YANG TERTELUIS TANGGA, BUNDAI (nama balita)? Boleh atau MELAINNYA?	Ya, ditunjukkan... 1 → 907 Ya, tidak dapat ditunjukkan... 2 → 909 Tidak ada kartu/suku... 3	Ya, ditunjukkan... 1 → 907 Ya, tidak dapat ditunjukkan... 2 → 909 Tidak ada kartu/suku... 3	Ya, ditunjukkan... 1 → 907 Ya, tidak dapat ditunjukkan... 2 → 909 Tidak ada kartu/suku... 3
806. APAMAH BAPAK/IBU PERINCI MEMPUNAI KARTU/SUKU BUNDAI (nama balita)?	Ya... 1 → 909 Tidak... 3 → 909	Ya... 1 → 909 Tidak... 3 → 909	Ya... 1 → 909 Tidak... 3 → 909
807. BERI TANDA CEK (✓) PADA SETIAP JENIS VAKSINASI YANG TERTELUIS PADA KARTU/SUKU.	Beri tanda cek (✓) pada kotak	Beri tanda cek (✓) pada kotak	Beri tanda cek (✓) pada kotak
a. BCG	BCG <input type="checkbox"/>	BCG <input type="checkbox"/>	BCG <input type="checkbox"/>
b. POLIO 1	POLIO 1 <input type="checkbox"/>	POLIO 1 <input type="checkbox"/>	POLIO 1 <input type="checkbox"/>
c. POLIO 2	POLIO 2 <input type="checkbox"/>	POLIO 2 <input type="checkbox"/>	POLIO 2 <input type="checkbox"/>
d. POLIO 3	POLIO 3 <input type="checkbox"/>	POLIO 3 <input type="checkbox"/>	POLIO 3 <input type="checkbox"/>

PERTANYAAN	BALITA 1	BALITA 2	BALITA 3
(Solin dan Blok IV 402 dan 431) Nama dan no. unit			
a. POLIO 4	POLIO 4 <input type="checkbox"/>	POLIO 4 <input type="checkbox"/>	POLIO 4 <input type="checkbox"/>
f. DPT1	DPT1 <input type="checkbox"/>	DPT1 <input type="checkbox"/>	DPT1 <input type="checkbox"/>
g. DPT2	DPT2 <input type="checkbox"/>	DPT2 <input type="checkbox"/>	DPT2 <input type="checkbox"/>
h. DPT3	DPT3 <input type="checkbox"/>	DPT3 <input type="checkbox"/>	DPT3 <input type="checkbox"/>
i. HB KETIKA LAHIR	HB KETIKA LAHIR <input type="checkbox"/>	HB KETIKA LAHIR <input type="checkbox"/>	HB KETIKA LAHIR <input type="checkbox"/>
j. HB1	HB1 <input type="checkbox"/>	HB1 <input type="checkbox"/>	HB1 <input type="checkbox"/>
k. HB2	HB2 <input type="checkbox"/>	HB2 <input type="checkbox"/>	HB2 <input type="checkbox"/>
l. HB3	HB3 <input type="checkbox"/>	HB3 <input type="checkbox"/>	HB3 <input type="checkbox"/>
m. CAMPAK (ATAU MMR)	CAMPAK (ATAU MMR) <input type="checkbox"/>	CAMPAK (ATAU MMR) <input type="checkbox"/>	CAMPAK (ATAU MMR) <input type="checkbox"/>
908. APAKAH (nama balita) MENYERAH MUNDASI CADAR- YANG TIDAK TERCATAT DALAM KARTU TERBUKA MUNDASI YANG DITERMA SAKIT PENAN MUNDASI NADIMAL?  Lampirkan kode 1 jika responden menyatakan jenis imunisasi yang ada pada tabel di atas.	Ya ..... 1 → 907  (Probing imunisasi dan beri tanda cek (✓) untuk setiap jenis imunisasi yang disebutkan. Kemudian lanjut ke Balita berikutnya.)  Tidak ..... 8 → Balita berikutnya Tidak Tahu ..... 9 → Balita berikutnya	Ya ..... 1 → 907  (Probing imunisasi dan beri tanda cek (✓) untuk setiap jenis imunisasi yang disebutkan. Kemudian lanjut ke Balita berikutnya.)  Tidak ..... 8 → Balita berikutnya Tidak Tahu ..... 9 → Balita berikutnya	Ya ..... 1 → 907  (Probing imunisasi dan beri tanda cek (✓) untuk setiap jenis imunisasi yang disebutkan. Kemudian lanjut ke Balita berikutnya.)  Tidak ..... 8 → Balita berikutnya Tidak Tahu ..... 9 → Balita berikutnya
<b>BENTUK BALITA YANG TIDAK MEMBUNTAI ATAU TIDAK DAPAT MENUNJUKKAN KARTU IMUNISASI</b>			
909. APAKAH (nama balita) PERMANEN MENCAKAT BUNYISASI UNTUK MELINDUNGNYA DARI BERBAHASA PENYAKIT?	Ya ..... 1 Tidak ..... 5 → 909 Tidak Tahu ..... 8 → 909	Ya ..... 1 Tidak ..... 5 → 909 Tidak Tahu ..... 8 → 909	Ya ..... 1 Tidak ..... 5 → 909 Tidak Tahu ..... 8 → 909
910. APAKAH (nama balita) PERMANEN MENCAKAT VAKSIN BCG UNTUK MENCEGAH PENYAKIT TBC – BANYAK DIGUNAKAN PADA LANSIA ATAU BANYAK DAN MEMERLUKAN BENJOL LUKAT?	Ya ..... 1 Tidak ..... 5 Tidak tahu ..... 8	Ya ..... 1 Tidak ..... 5 Tidak tahu ..... 8	Ya ..... 1 Tidak ..... 5 Tidak tahu ..... 8
911. APAKAH (nama balita) PERMANEN MENCAKAT VAKSIN UNTUK MENCEGAH PENYAKIT POLIO – YANG DITERTIBKAN KE MALLIT?	Ya ..... 1 Tidak ..... 5 → 914 Tidak tahu ..... 8 → 914	Ya ..... 1 Tidak ..... 5 → 914 Tidak tahu ..... 8 → 914	Ya ..... 1 Tidak ..... 5 → 914 Tidak tahu ..... 8 → 914

PERTANYAAN	BALITA 1	BALITA 2	BALITA 3
(Solin dan Blok IV 402 dan 401): Nama dan no. surat	_____	_____	_____
912. KAPAN VAKSIN FOLIO PERTAMA DITERIMA (NAMA BALITA), APAKAH PADA ORISUM PERTAMA MELAHIRKAN ATAU BETULAHNYA?	Sekeloa pertama ..... 1 Setelah sekeloa pertama ..... 2	Sekeloa pertama ..... 1 Setelah sekeloa pertama ..... 2	Sekeloa pertama ..... 1 Setelah sekeloa pertama ..... 2
913. SUDAH BERAPA KALI (nama balita) MENDAPATKAN VAKSIN FOLIO?	... kali	... kali	... kali
914. APAKAH (nama balita) PERNAH MENDAPAT VAKSIN DPT – 1A?/U SUTRAKIN (D) PAKS ATAU BOKONG –UNTUK MEN- CEGAH PENYAKIT TETANUS, BOTULUS, ATAU DIPHTERI? (Probing dengan menyatakan bahwa pemberian vaksin DPT kadang-kadang bersamaan dengan vaksin Folio)	Ya ..... 1 Tidak ..... 5 → 915 Tidak tahu ..... 8 → 915	Ya ..... 1 Tidak ..... 5 → 915 Tidak tahu ..... 8 → 915	Ya ..... 1 Tidak ..... 5 → 915 Tidak tahu ..... 8 → 915
915. SUDAH BERAPA KALI (nama balita) MENDAPATKAN vaksin DPT?	... kali	... kali	... kali
916. APAKAH (nama balita) PERNAH MENDAPAT VAKSIN HEPATITIS B – YAITU SUNTRAN (D) PAKS ATAU BOKONG – UNTUK MENCEGAH PENYAKIT HEPATITIS B? (Probing dengan menyatakan bahwa pemberian vaksin Hepatitis B kadang-kadang bersamaan dengan vaksin Folio dan DPT)	Ya ..... 1 Tidak ..... 5 → 919 Tidak tahu ..... 8 → 919	Ya ..... 1 Tidak ..... 5 → 919 Tidak tahu ..... 8 → 919	Ya ..... 1 Tidak ..... 5 → 919 Tidak tahu ..... 8 → 919
917. SUDAH BERAPA KALI (nama balita) MENDAPATKAN VAKSIN HEPATITIS B?	... kali	... kali	... kali
918. KAPAN VAKSINASI HEPATITIS B PERTAMA DITERIMA (nama balita), APAKAH PADA SEMINGGU PERTAMA DETELAH MELAHIRKAN ATAU BETULAHNYA?	Seminggu pertama ..... 1 Setelah seminggu pertama ..... 2	Seminggu pertama ..... 1 Setelah seminggu pertama ..... 2	Seminggu pertama ..... 1 Setelah seminggu pertama ..... 2
919. APAKAH (nama balita) PERNAH MENDAPAT DITRUSUKA CAMPAK ATAU MMR1 – YAITU PADA UMUR 9 BULAN ATAU LEBIH – UNTUK MENCEGAH PENYAKIT CAMPAK?	Ya ..... 1 Tidak ..... 5 Tidak tahu ..... 8	Ya ..... 1 Tidak ..... 5 Tidak tahu ..... 8	Ya ..... 1 Tidak ..... 5 Tidak tahu ..... 8

PERTANYAAN	BALITA 1	BALITA 2	BALITA 3
(Salin label Blok IV 402 atau 401) Nama dan no. unit			
<b>A.51 DITANYAKAN UNTUK BADUTA (ANGGOTA RUMAH TANGGA UMUR 0-23 BULAN)</b>			
Cek umur balita dari 902			
Balita berumur 0-23 bulan Balita berumur ≥ 24 bulan	<input type="checkbox"/> → 900 <input type="checkbox"/> → Balita/Etik berikutnya	<input type="checkbox"/> → 900 <input type="checkbox"/> → Balita/Etik berikutnya	<input type="checkbox"/> → 900 <input type="checkbox"/> → Balita/Etik berikutnya
900. Apakah (nama baduta) pernah diberi ASI?	Ya ..... 1 Tidak ..... 5 → 922 Tidak tahu ..... 8 → 922	Ya ..... 1 Tidak ..... 5 → 922 Tidak tahu ..... 8 → 922	Ya ..... 1 Tidak ..... 5 → 922 Tidak tahu ..... 8 → 922
901.a. Apakah (nama baduta) sudah diberi ASI?	Ya ..... 1 Tidak ..... 5	Ya ..... 1 Tidak ..... 5	Ya ..... 1 Tidak ..... 5
b. LAMANYA PEMBERIAN ASI: i. TANPA MINUMAN PENDAMPING ii. DENGAN MINUMAN PENDAMPING	i. .... bulan ii. .... bulan	i. .... bulan ii. .... bulan	i. .... bulan ii. .... bulan
922. SAJA INI MENANYAKAN TENTANG CARAN/BIKINAN YANG DIBERIKAN (nama baduta) DALAM 24 JAM TERAKHIR, APUNKAH (nama baduta) MAKAN/MINUM? (Ingat! kode 7 ada ya, kode 8 bila tidak)	Ya / Tidak	Ya / Tidak	Ya / Tidak
a. AIRPUTIH .....	a) ..... 1 5 .....	a) ..... 1 5 .....	a) ..... 1 5 .....
b. AIRTAN, MADU, TELUR, AIR GULA .....	b) ..... 1 5 .....	b) ..... 1 5 .....	b) ..... 1 5 .....
c. BUBUK NAI, ROTI, MEJANGUNG .....	c) ..... 1 5 .....	c) ..... 1 5 .....	c) ..... 1 5 .....
d. KACANG-KACANGAN .....	d) ..... 1 5 .....	d) ..... 1 5 .....	d) ..... 1 5 .....
e. SUSU SELAIN ASI, KEJU, YOGURT .....	e) ..... 1 5 .....	e) ..... 1 5 .....	e) ..... 1 5 .....
f. DAGING, MATI, JERAM, IKAN .....	f) ..... 1 5 .....	f) ..... 1 5 .....	f) ..... 1 5 .....
g. TELUR .....	g) ..... 1 5 .....	g) ..... 1 5 .....	g) ..... 1 5 .....
h. SAYURAN (BOKOL, BAYAM, LABU, DLL.) .....	h) ..... 1 5 .....	h) ..... 1 5 .....	h) ..... 1 5 .....
i. BUAH-BUAHAN .....	i) ..... 1 5 .....	i) ..... 1 5 .....	i) ..... 1 5 .....
j. LAINYA (MIE, GORENGAN, DLL.) .....	j) ..... 1 5 .....	j) ..... 1 5 .....	j) ..... 1 5 .....

PERTANYAAN	BALITA 1	BALITA 2	BALITA 3
(Salin label Blok IV 402 atau 401) Nama dan no. unit			
<b>A. SE DITANYAKAN UNTUK BADUTA (ANGGOTA RUMAH TANGGA UMUR 0-23 BULAN)</b>			
Cek umur balita dari 902			
Balita berumur 0-23 bulan Balita berumur ≥ 24 bulan	<input type="checkbox"/> → 900 <input type="checkbox"/> → Balita-Elok berikutnya	<input type="checkbox"/> → 900 <input type="checkbox"/> → Balita-Elok berikutnya	<input type="checkbox"/> → 900 <input type="checkbox"/> → Balita-Elok berikutnya
920. Apakah (nama baduta) pernah diberi ASI?	Ya ..... 1 Tidak ..... 5 → 922 Tidak tahu ..... 8 → 922	Ya ..... 1 Tidak ..... 5 → 922 Tidak tahu ..... 8 → 922	Ya ..... 1 Tidak ..... 5 → 922 Tidak tahu ..... 8 → 922
921.a. Apakah (nama baduta) sudah diberi ASI?	Ya ..... 1 Tidak ..... 5	Ya ..... 1 Tidak ..... 5	Ya ..... 1 Tidak ..... 5
b. LAMANYA PEMBERIAN ASI: i. TANPA MINUMAN PENDAMPING ii. DENGAN MINUMAN PENDAMPING	i. .... bulan ii. .... bulan	i. .... bulan ii. .... bulan	i. .... bulan ii. .... bulan
922. SAYA INGIN MENANYAKAN TENTANG CARAN/MINUMAN YANG DIBERIKAN (nama baduta) DALAM 24 JAM TERAKHIR, APABILA (nama baduta) MAKAN/MINUM? (Ingat! kode 1 bila ya, kode 5 bila tidak)	Ya Tidak	Ya Tidak	Ya Tidak
a. AIRPUTIH	a) ..... 1 ..... 5	a) ..... 1 ..... 5	a) ..... 1 ..... 5
b. AIRTAN, MADU, TEH, AIRGULA	b) ..... 1 ..... 5	b) ..... 1 ..... 5	b) ..... 1 ..... 5
c. BUBUK NAI, ROTI, MIE JERUNG	c) ..... 1 ..... 5	c) ..... 1 ..... 5	c) ..... 1 ..... 5
d. KACANG-KACANGAN	d) ..... 1 ..... 5	d) ..... 1 ..... 5	d) ..... 1 ..... 5
e. SUSU SELAIN ASI, KEJU, YOGURT	e) ..... 1 ..... 5	e) ..... 1 ..... 5	e) ..... 1 ..... 5
f. ZWINGI, MIE, JERUNG, NAI	f) ..... 1 ..... 5	f) ..... 1 ..... 5	f) ..... 1 ..... 5
g. TELUR	g) ..... 1 ..... 5	g) ..... 1 ..... 5	g) ..... 1 ..... 5
h. SAYURAN (BOKOL, BAYAM, LABU, DLL.)	h) ..... 1 ..... 5	h) ..... 1 ..... 5	h) ..... 1 ..... 5
i. BUAH-BUAHAN	i) ..... 1 ..... 5	i) ..... 1 ..... 5	i) ..... 1 ..... 5
j. LAMAY (MIE, GORENGAN, DLL.)	j) ..... 1 ..... 5	j) ..... 1 ..... 5	j) ..... 1 ..... 5

PERTANYAAN	ART 3 TAHUN KE ATAS (1)	ART 3 TAHUN KE ATAS (2)	ART 3 TAHUN KE ATAS (3)	ART 3 TAHUN KE ATAS (4)
Nama dan no. unit (Salin dari Blok IV 402 dan 401) Umur (Salin dari Blok IV 401): Nama 5 no unit pemberi informasi:	_____ tahun	_____ tahun	_____ tahun	_____ tahun
<b>KETERANGAN PERORANGAN TENTANG TEKNOLOGI INFORMASI DAN KETENAGAKERJAAN (DITANYAKAN KEPADA SEMUA ANGGOTA RUMAH TANGGA BERUMUR 5 TAHUN KE ATAS)</b>				
1001. DIMANAH TEMPAT TINGGA BELAKANG SETRA (nama) DILAHIRKAN? a. PROVINSI/NEGARA*):	Diala pengawas _____	Diala pengawas _____	Diala pengawas _____	Diala pengawas _____
b. KABUPATEN/KOTA*):	Kab/kota*) _____	Kab/kota*) _____	Kab/kota*) _____	Kab/kota*) _____
1002 a. APAKAH MEMILIKI NOMOR IDENTIFIKASI KEPENDUDUKAN (NIK)?	Ya...1 Tidak...5 → 1003	Ya...1 Tidak...5 → 1003	Ya...1 Tidak...5 → 1003	Ya...1 Tidak...5 → 1003
b. DIMANAH APA SUMBER DATA NIK?	KTP...1 KK...2 Lainnya...3	KTP...1 KK...2 Lainnya...3	KTP...1 KK...2 Lainnya...3	KTP...1 KK...2 Lainnya...3
1003. DIMANAH TEMPAT TINGGA (nama) 5 TAHUN TERAKHIR LALU (Maret 2010)? a. PROVINSI/NEGARA*):	Diala pengawas _____	Diala pengawas _____	Diala pengawas _____	Diala pengawas _____
b. KABUPATEN/KOTA*):	Kab/kota*) _____	Kab/kota*) _____	Kab/kota*) _____	Kab/kota*) _____
*) Coret yang tidak perlu				
<b>BLOK X. TEKNOLOGI INFORMASI DAN KOMUNIKASI</b>				
1004 a. DALAM 3 BULAN TERAKHIR, APAKAH (nama) ME MILIKI/BERKUNCI TELEPON SELULER (HP)/PISAWAT?	Ya...1 Tidak...5 → 1005	Ya...1 Tidak...5 → 1005	Ya...1 Tidak...5 → 1005	Ya...1 Tidak...5 → 1005
b. BERAPA JALAN KARTU HP YANG DIPAKAI (bilang)?	_____ kartu	_____ kartu	_____ kartu	_____ kartu
1005. DALAM 3 BULAN TERAKHIR, APAKAH (nama) MENGUNAKAN KOMPUTER (PC/DESKTOP, LAPTOP/NOTEBOOK, TABLET)?	Ya...1 Tidak...5 Tidak tahu...8	Ya...1 Tidak...5 Tidak tahu...8	Ya...1 Tidak...5 Tidak tahu...8	Ya...1 Tidak...5 Tidak tahu...8
1006. DALAM 3 BULAN TERAKHIR, APAKAH (nama) PERNAH MENGGUNAKAN INTERNET (TERMASUK FACE BOOK, TWITTER, BBM, WHATS APP)?	Ya...1 Tidak...5 → 1101 Tidak tahu...8 → 1101	Ya...1 Tidak...5 → 1101 Tidak tahu...8 → 1101	Ya...1 Tidak...5 → 1101 Tidak tahu...8 → 1101	Ya...1 Tidak...5 → 1101 Tidak tahu...8 → 1101

Pertanyaan	ART 5 TAHUN KE ATAS (1)	ART 5 TAHUN KE ATAS (2)	ART 5 TAHUN KE ATAS (3)	ART 5 TAHUN KE ATAS (4)
Nama dan no. surat: (Salin dari Blok IV 402 dan 401) Umur (Salin dari Blok IV 407): Nama & no. surat pemberi informasi:	_____ tahun	_____ tahun	_____ tahun	_____ tahun
1007. Apa saja yang digunakan (jika ada) untuk mengakses internet?	Ya Tidak TT a) ... 1 5 8 ... b) ... 1 5 8 ... c) ... 1 5 8 ... d) Lainnya _____	Ya Tidak TT a) ... 1 5 8 ... b) ... 1 5 8 ... c) ... 1 5 8 ... d) Lainnya _____	Ya Tidak TT a) ... 1 5 8 ... b) ... 1 5 8 ... c) ... 1 5 8 ... d) Lainnya _____	Ya Tidak TT a) ... 1 5 8 ... b) ... 1 5 8 ... c) ... 1 5 8 ... d) Lainnya _____
1008. Diang sapa (nama) mengakses internet?	Ya Tidak TT a) RUMAH SENDIRI _____ b) RUMAH RUMAH SENDIRI _____ c) TEMPAT KERJA/KANTOR _____ d) GEDUNG SEKOLAH/KAMPUS _____ e) TEMPAT LIBUR _____ f) Di SALAH RUMAH RUMAH BERSEKUT	Ya Tidak TT a) ... 1 5 8 ... b) ... 1 5 8 ... c) ... 1 5 8 ... d) ... 1 5 8 ... e) ... 1 5 8 ... f) ... 1 5 8 ...	Ya Tidak TT a) ... 1 5 8 ... b) ... 1 5 8 ... c) ... 1 5 8 ... d) ... 1 5 8 ... e) ... 1 5 8 ... f) ... 1 5 8 ...	Ya Tidak TT a) ... 1 5 8 ... b) ... 1 5 8 ... c) ... 1 5 8 ... d) ... 1 5 8 ... e) ... 1 5 8 ... f) ... 1 5 8 ...
1009. Untuk apa saja (nama) mengakses internet?	Ya Tidak TT a) MENCAIPT INFORMASI/BERITA ... b) MENGERJAKAN TUGAS SEKOLAH ... c) MENGINFORMASIKAN E-MAIL ... d) SOSIAL MEDIA/JARINGAN SOSIAL (FACE BOOK, TWITTER, BLOG, WHATSAPP, LINE, DLL) ... e) PEMBELIAN/PENJUALAN BARANG/JASA ... f) HIBURAN (GAME, NONTON TV, KIBODI) ... g) FASILITAS FINANSIAL (BANKING) ... h) LAINNYA _____	Ya Tidak TT a) ... 1 5 8 ... b) ... 1 5 8 ... c) ... 1 5 8 ... d) ... 1 5 8 ... e) ... 1 5 8 ... f) ... 1 5 8 ... g) ... 1 5 8 ... h) ... 1 5 8 ...	Ya Tidak TT a) ... 1 5 8 ... b) ... 1 5 8 ... c) ... 1 5 8 ... d) ... 1 5 8 ... e) ... 1 5 8 ... f) ... 1 5 8 ... g) ... 1 5 8 ... h) ... 1 5 8 ...	Ya Tidak TT a) ... 1 5 8 ... b) ... 1 5 8 ... c) ... 1 5 8 ... d) ... 1 5 8 ... e) ... 1 5 8 ... f) ... 1 5 8 ... g) ... 1 5 8 ... h) ... 1 5 8 ...



PERTANYAAN	ART 5 TAHUN KE ATAS (5)	ART 5 TAHUN KE ATAS (6)	ART 5 TAHUN KE ATAS (7)	ART 5 TAHUN KE ATAS (8)
Nama dan no. unit: (Salleh dari Blok IV 402 s/d 401) Umur (Salleh dari Blok IV 407): Nama & no unit pemberi informasi:	_____ tahun	_____ tahun	_____ tahun	_____ tahun
<b>KETERANGAN PERORANGAN TENTANG TEKNOLOGI INFORMASI DAN KETENAGAKERJAAN (DITANYAKAN KEPADA SEMUA ANGGOTA RUMAH TANGGA BERUMUR 5 TAHUN KE ATAS)</b>				
1001. DARI MANA TERPILIT TERHADAP IBU KETIKA (nama) DILAHIRKAN? A. PROVINSI/NISAHARA*)	Ditisi pengawas _____ □□	Ditisi pengawas _____ □□	Ditisi pengawas _____ □□	Ditisi pengawas _____ □□
B. KABUPATEN/KOTA*)	Kabikota*) _____ □□	Kabikota*) _____ □□	Kabikota*) _____ □□	Kabikota*) _____ □□
1002. A. APAKAH MEMILIKI NOMOR INDEK KEMENDUKURAN (NIK)? B. DOKUMEN APA SAMA SAMA NIK?	Ya...1 Tidak...5 → 1001	Ya...1 Tidak...5 → 1001	Ya...1 Tidak...5 → 1001	Ya...1 Tidak...5 → 1001
1003. DARI MANA TERPILIT TERHADAP (nama) 5 TAHUN SANG LALU (MARET 2018)? A. PROVINSI/NISAHARA*)	Ditisi pengawas _____ □□	Ditisi pengawas _____ □□	Ditisi pengawas _____ □□	Ditisi pengawas _____ □□
B. KABUPATEN/KOTA*)	Kabikota*) _____ □□	Kabikota*) _____ □□	Kabikota*) _____ □□	Kabikota*) _____ □□
*) Const yang tidak perlu				
<b>BLOK X. TEKNOLOGI INFORMASI DAN KOMUNIKASI</b>				
1004. DALAM 3 BULAN TERAKHIR, APAKAH (nama) ME MILIKI/MELENGKAPKAN TELEFON SELULER (HP/SMARTPHONE)? B. BENTUK/ALAMAT/KARTU/NO. DAN TARIKH TERBIT?	Ya...1 Tidak...5 → 1005	Ya...1 Tidak...5 → 1005	Ya...1 Tidak...5 → 1005	Ya...1 Tidak...5 → 1005
1005. DALAM 3 BULAN TERAKHIR, APAKAH (nama) MENGGUNAKAN KOMPUTER (PC/DESKTOP, LAPTOP/NOTEBOOK, TABLET)?	Ya...1 Tidak...5 Tidak tahu...8	Ya...1 Tidak...5 Tidak tahu...8	Ya...1 Tidak...5 Tidak tahu...8	Ya...1 Tidak...5 Tidak tahu...8
1006. DALAM 3 BULAN TERAKHIR, APAKAH (nama) PENYAH MENDAGANGS INTERNET (TERMASUK FACE BOOK, TWITTER, BBM, WHATS APP)?	Ya...1 Tidak...5 → 1101 Tidak tahu...8 → 1101	Ya...1 Tidak...5 → 1101 Tidak tahu...8 → 1101	Ya...1 Tidak...5 → 1101 Tidak tahu...8 → 1101	Ya...1 Tidak...5 → 1101 Tidak tahu...8 → 1101

PERTANYAAN	ART 5 TAHUN KE ATAS (5)	ART 5 TAHUN KE ATAS (6)	ART 5 TAHUN KE ATAS (7)	ART 5 TAHUN KE ATAS (8)
Nama dan no. unit: (Salin dan Blok IV 402 dan 401) Umur (Salin dan Blok IV 407): Nama & no unit pemberi informasi:	_____	_____	_____	_____
	____ tahun	____ tahun	____ tahun	____ tahun
1007. Apa saja yang digunakan (nama) untuk MENGGAKSI INTERNET?				
a. KOMPUTER DESKTOP	Ya Tidak TT 30...1 5 8...	Ya Tidak TT 31...1 5 8...	Ya Tidak TT 32...1 5 8...	Ya Tidak TT 33...1 5 8...
b. LAPTOP/NOTEBOOK/TABLET	34...1 5 8...	35...1 5 8...	36...1 5 8...	37...1 5 8...
c. HP/PONSEL	38...1 5 8...	39...1 5 8...	40...1 5 8...	41...1 5 8...
d. Lainnya	42...1 5 8...	43...1 5 8...	44...1 5 8...	45...1 5 8...
1008. DIMANA SAJA (nama) MENGGAKSI INTERNET?				
a. RUMAH SENDIRI	Ya Tidak TT 30...1 5 8...	Ya Tidak TT 31...1 5 8...	Ya Tidak TT 32...1 5 8...	Ya Tidak TT 33...1 5 8...
b. BUKAN RUMAH SENDIRI	34...1 5 8...	35...1 5 8...	36...1 5 8...	37...1 5 8...
c. TEMPAT BERJALAN/KANTOR	38...1 5 8...	39...1 5 8...	40...1 5 8...	41...1 5 8...
d. GEDUNG BERKELAKAMPUS	42...1 5 8...	43...1 5 8...	44...1 5 8...	45...1 5 8...
e. TEMPAT LAINNYA	46...1 5 8...	47...1 5 8...	48...1 5 8...	49...1 5 8...
f. Di dalam kendaraan yang bergerak	50...1 5 8...	51...1 5 8...	52...1 5 8...	53...1 5 8...
1009. UNTUK APA SAMA (nama) MENGGAKSI INTERNET?				
a. BERKAGIT INFORMASISIBERSITA	Ya Tidak TT 41...1 5 8...	Ya Tidak TT 42...1 5 8...	Ya Tidak TT 43...1 5 8...	Ya Tidak TT 44...1 5 8...
b. MENINGKATKAN JUJUD BERKOLAH	45...1 5 8...	46...1 5 8...	47...1 5 8...	48...1 5 8...
c. MENYIKAPKANMEREKASAMA	49...1 5 8...	50...1 5 8...	51...1 5 8...	52...1 5 8...
d. SOSIAL MEDIA/LEJARIKING SOCIAL (FACEBOOK, TWITTER, BBM, WHATS APP, SKYPE, DLL)	53...1 5 8...	54...1 5 8...	55...1 5 8...	56...1 5 8...
e. PEMBELAJARAN/PELAKSANAAN BERKEMAJUAN	57...1 5 8...	58...1 5 8...	59...1 5 8...	60...1 5 8...
f. BERKUNJUNG (GAM, NONTON TV, RADIO)	61...1 5 8...	62...1 5 8...	63...1 5 8...	64...1 5 8...
g. FASILITAS/PRASARANA (BANKIRIKI)	65...1 5 8...	66...1 5 8...	67...1 5 8...	68...1 5 8...
h. LAINNYA	69...1 5 8...	70...1 5 8...	71...1 5 8...	72...1 5 8...

PERTANYAAN	ART 5 TAHUN KE ATAS (1)	ART 5 TAHUN KE ATAS (2)	ART 5 TAHUN KE ATAS (3)	ART 5 TAHUN KE ATAS (4)
Nama dan no. unit: (Galin dari Blok IV 402 dan 401) Umur (Salin dari Blok IV 407): Nama & no unit pemberi informasi:	_____ tahun	_____ tahun	_____ tahun	_____ tahun
<b>BLOK XI. KETENAGAKERJAAN (UNTUK ANGGOTA RUMAH TANGGA BERUMUR 10 TAHUN KE ATAS)</b>				
1101. SELAMA SEMINGGU TERAKHIR, APAKAH (NAMA) MELAKUKAN KEGIATAN BERIKUT? (Isikan kode 1 bila ya, kode 5 bila tidak)	Ya Tidak A. BERKELUA _____ B. SEKOLAH _____ C. MENJULUS RUMAH TANGGA _____ D. LAINNYA SELAIN KEGIATAN PRIBADI _____ (Jika 1 atau 1, →1102)	Ya Tidak A. _____ B. _____ C. _____ D. _____ (Jika 1 atau 1, →1102)	Ya Tidak A. _____ B. _____ C. _____ D. _____ (Jika 1 atau 1, →1102)	Ya Tidak A. _____ B. _____ C. _____ D. _____ (Jika 1 atau 1, →1102)
1102. APAKAH (NAMA) MEMILIKI PEKERJAAN/LUGAR, TETAP SEMENTARA TEPAK BERKALA SELAMA SEMINGGU TERAKHIR?	Ya _____ 1 Tidak _____ 5	Ya _____ 1 Tidak _____ 5	Ya _____ 1 Tidak _____ 5	Ya _____ 1 Tidak _____ 5
<b>HANYA UNTUK ANGGOTA RUMAH TANGGA YANG Bekerja (1101.A = 1 atau 1102= 1)</b>				
1103. APA LAPANGAN USAHA ATAU BIDANG PEKERJAAN UTAMA (SAY TEMPAT PEKERJAAN (NAMA) SELAMA SEMINGGU TERAKHIR? (Isikan kode lapangan usaha pada A atau B)	<b>Kode Lapangan Usaha/Bidang Pekerjaan</b> Pertanian _____ 1    Konstruksi/konstruksi _____ 5    Jasa _____ 9 Pertambangan dan penggalian _____ 2    Perdagangan, hotel dan rumah makan _____ 6    Lainnya _____ 0 Industri pengolahan _____ 3    Transportasi, pergudangan, informasi, dan komunikasi _____ 7 Listrik dan gas _____ 4    Kesehatan dan sosial _____ 8			
1104. APA STATUS/KELOMPOK (KAWA) DALAM PEKERJAAN UTAMA SELAMA SEMINGGU TERAKHIR? (Isikan kode lapangan usaha pada A atau B)	<b>Kode Status/Kelompok dalam Pekerjaan</b> Berusaha sendiri _____ 1    Buruh/karyawan/karyawan _____ 4 Berusaha dibantu buruh tidak tetap/buruh tidak dibayar _____ 2    Pekerja bebas _____ 5 Berusaha dibantu buruh tetap/buruh dibayar _____ 3    Pekerja keluarga atau tidak dibayar _____ 6			
1105. A. BERAPA JUMLAH HARI KERJA DARI SELURUH PEKERJAAN SELAMA SEMINGGU TERAKHIR?	<input type="checkbox"/> Hari	<input type="checkbox"/> Hari	<input type="checkbox"/> Hari	<input type="checkbox"/> Hari
B. BERAPA JUMLAH JAM KERJA DARI SELURUH PEKERJAAN SELAMA SEMINGGU TERAKHIR?	<input type="checkbox"/> Jam	<input type="checkbox"/> Jam	<input type="checkbox"/> Jam	<input type="checkbox"/> Jam

PERTANYAAN	ART 5 TAHUN KE ATAS (5)	ART 5 TAHUN KE ATAS (6)	ART 5 TAHUN KE ATAS (7)	ART 5 TAHUN KE ATAS (8)
Nama dan no. unit: (Salin dan Blok IV 402 dan 401) Umur (Salin dan Blok IV 401): Nama & no unit pemberi informasi:	_____ tahun	_____ tahun	_____ tahun	_____ tahun
<b>BLOK XI. KETENAGAKERJAAN (UNTUK ANGGOTA RUMAH TANGGA BERUMUR 10 TAHUN KE ATAS)</b>				
1101. SELAMA SEMINGGU TERAKHIR, APAKAH (nama) MELAKUKAN KEGIATAN BERIKUT? (Isikan kode 1 bila ya, kode 5 bila tidak)	Ya Tidak A) _____ B) _____ C) _____ D) _____ (Jika 1101.A = 1, →1102)	Ya Tidak A) _____ B) _____ C) _____ D) _____ (Jika 1101.A = 1, →1102)	Ya Tidak A) _____ B) _____ C) _____ D) _____ (Jika 1101.A = 1, →1102)	Ya Tidak A) _____ B) _____ C) _____ D) _____ (Jika 1101.A = 1, →1102)
1102. ANAK (nama) MEMILIKI PEKERJAAN/USAHA, TETAP SEMENTARA TIDAK BERKELUA SELAMA SEMINGGU TERAKHIR?	Ya _____ Tidak _____	Ya _____ Tidak _____	Ya _____ Tidak _____	Ya _____ Tidak _____
<b>HANYA UNTUK ANGGOTA RUMAH TANGGA YANG BEKERJA (1101.A = 1 atau 1102 = 1)</b>				
1103. APA LAPANGAN USAHA ATAU BIDANG PEKERJAAN (JAMA DAN/ATAU TERHADAP PEKERJAAN) (nama) SELAMA SEMINGGU TERAKHIR? (Isikan Kode Lapangan usaha pada Kotak)	<b>Kode Lapangan Usaha/Ridang Pekerjaan</b> Pertanian ..... 5      Konstruksi/konstruksi ..... 9 Pertambangan dan penggalian ..... 6      Perdagangan, hotel dan rumah makan ..... 8 Industri pengolahan ..... 7      Transportasi, pergudangan, informasi, dan komunikasi ..... 7 Listrik dan gas ..... 4      Keuangan dan asuransi ..... 8			Jika ..... 9 Lainnya ..... 0
1104. APA STATUS/KELOMPOK (nama) DALAM PEKERJAAN UTAMA SELAMA SEMINGGU TERAKHIR? (Isikan Kode lapangan usaha pada Kotak)	<b>Kode Status/kebutuhan dalam Pekerjaan</b> Bos/CEO/pejabat ..... 1      Buruh/karyawan/pegawai ..... 4 Berusaha sendiri/buruh tidak bergaji/buruh tidak dibayar ..... 2      Pekerja lepas ..... 5 Berusaha sendiri/buruh tetap/buruh dibayar ..... 3      Pekerja keluarga atau tidak dibayar ..... 6			<input type="checkbox"/> <input type="checkbox"/> <input type="checkbox"/> <input type="checkbox"/>
1105. A. BERAPA JUMLAH HARI KERJA DARI SELURUH PEKERJAAN SELAMA SEMINGGU TERAKHIR?	<input type="checkbox"/> hari	<input type="checkbox"/> hari	<input type="checkbox"/> hari	<input type="checkbox"/> hari
B. BERAPA JUMLAH JAM KERJA DARI SELURUH PEKERJAAN SELAMA SEMINGGU TERAKHIR?	<input type="checkbox"/> <input type="checkbox"/> jam	<input type="checkbox"/> <input type="checkbox"/> jam	<input type="checkbox"/> <input type="checkbox"/> jam	<input type="checkbox"/> <input type="checkbox"/> jam

PERTANYAAN	PEREMPUAN PERNAH KAWIN 15-49 (1)	PEREMPUAN PERNAH KAWIN 15-49 (2)	PEREMPUAN PERNAH KAWIN 15-49 (3)
Nama dan no. urut (Salin dari Blok IV 402 dan 403) Umur (Salin dari Blok IV 407) Nama & no urut pemberi informasi:	_____ tahun	_____ tahun	_____ tahun
<b>KETERANGAN TENTANG FERTILITAS, PENOLONG PERSALINAN, DAN KELUARGA BERENCANA (DITANYAKAN KEPADA SEMUA PEREMPUAN PERNAH KAWIN (PPK) (UMUR 15-49 TAHUN) BLOK XII. FERTILITAS</b>			
1201. A. ANAK (nama) PERTAMA? B. UMUR BERAPA (nama) PADA SAAT HARI PERTAMA?	A) Ya _____ Tidak: 5 → PPK berikutnya/Blok XIV B) _____ tahun	A) Ya _____ Tidak: 5 → PPK berikutnya/Blok XIV B) _____ tahun	A) Ya _____ Tidak: 5 → PPK berikutnya/Blok XIV B) _____ tahun
1202. A. ANAK (nama) PERTAMA MELAHIRKAN ANAK LAKI-HULUP? B. UMUR BERAPA (nama) PADA SAAT MELAHIRKAN ANAK LAKI-HULUP YANG PERTAMA KALI?	A) Ya _____ Tidak: 5 → PPK berikutnya/Blok XIV B) _____ tahun	A) Ya _____ Tidak: 5 → PPK berikutnya/Blok XIV B) _____ tahun	A) Ya _____ Tidak: 5 → PPK berikutnya/Blok XIV B) _____ tahun
1203. ANAK (nama) MEMILIKI ANAK KANDUNG YANG TRIGAL BERAPA?	Ya _____ Tidak: 5 → 1205	Ya _____ Tidak: 5 → 1205	Ya _____ Tidak: 5 → 1205
1204. A. BERAPA JUMLAH ANAK KANDUNG LAKI-LAKI YANG TRIGAL BERAPA (nama)? B. BERAPA JUMLAH ANAK KANDUNG PEREMPUAN YANG TRIGAL BERAPA (nama)?	A) _____ orang B) _____ orang jika tidak ada, isi "00"	A) _____ orang B) _____ orang jika tidak ada, isi "00"	A) _____ orang B) _____ orang jika tidak ada, isi "00"
1205. ANAK (nama) MEMILIKI ANAK YANG MELAHIRKAN, YANG TIDAK TRIGAL BERAPA?	Ya _____ Tidak: 5 → 1207	Ya _____ Tidak: 5 → 1207	Ya _____ Tidak: 5 → 1207
1206. A. BERAPA JUMLAH ANAK LAKI-LAKI YANG BACH HULUP TETAP TRIGAL BERAPA (nama)? B. BERAPA JUMLAH ANAK PEREMPUAN YANG BACH HULUP TETAP TRIGAL BERAPA (nama)?	A) _____ orang B) _____ orang jika tidak ada, isi "00"	A) _____ orang B) _____ orang jika tidak ada, isi "00"	A) _____ orang B) _____ orang jika tidak ada, isi "00"
1207. ANAK (nama) PERTAMA MELAHIRKAN ANAK YANG BACH HULUP TETAP BERAPA BUKAN MENGGAL? jika "tidak pernah", lanyakan: APABAH KAD ANAK YANG LAHIR DALAM KEADAAN HULUP-MEDISAN HANYA BERAPA SAAT?	Ya _____ Tidak: 5 → 1209	Ya _____ Tidak: 5 → 1209	Ya _____ Tidak: 5 → 1209
1208. A. BERAPA JUMLAH ANAK LAKI-LAKI YANG BUKAN MENGGAL? B. BERAPA JUMLAH ANAK PEREMPUAN YANG BUKAN MENGGAL?	A) _____ orang B) _____ orang jika tidak ada, isi "00"	A) _____ orang B) _____ orang jika tidak ada, isi "00"	A) _____ orang B) _____ orang jika tidak ada, isi "00"
1209. Jumlahkan item 1204+1206+1208 dan pastikan jumlah anak kepada responden. Jika jumlahnya tidak sama, lanyakan kembali dari 1202-1208	A. Laki-laki _____ B. Perempuan _____	A. Laki-laki _____ B. Perempuan _____	A. Laki-laki _____ B. Perempuan _____

PERTANYAAN	PEREMPUAN PERNAH KAWIN 15-49 (1)	PEREMPUAN PERNAH KAWIN 15-49 (2)	PEREMPUAN PERNAH KAWIN 15-49 (3)
Nama dan no. unit (Salin dari Blok IV 402 dan 401) Umar (Salin dari Blok IV 407) Nama & no unit pemberi informasi:	_____	_____	_____
<b>BLOK XIII. PENOLONG PERSALINAN</b>			
1201. KAPAN MELAHIRKAN ANAK LAHIR HUPU YANG TERAKHIR?	2 tahun yang lalu atau kurang... 1 Lebih dari 2 tahun yang lalu... 2 PPK BERKUTUYA/BLOK XIV	2 tahun yang lalu atau kurang... 1 Lebih dari 2 tahun yang lalu... 2 PPK BERKUTUYA/BLOK XIV	2 tahun yang lalu atau kurang... 1 Lebih dari 2 tahun yang lalu... 2 PPK BERKUTUYA/BLOK XIV
1202. DIMANA (nama) MELAHIRKAN (nama anak lahir hupu yang terakhir)?	RS/RS bersalin... 1 Klinik/bidai/praktik dokter... 2 Puskesmas/Poliklinik/Pustu... 3 Rumah... 4 Lainnya... 5	RS/RS bersalin... 1 Klinik/bidai/praktik dokter... 2 Puskesmas/Poliklinik/Pustu... 3 Rumah... 4 Lainnya... 5	RS/RS bersalin... 1 Klinik/bidai/praktik dokter... 2 Puskesmas/Poliklinik/Pustu... 3 Rumah... 4 Lainnya... 5
8. SAHA YANG MENOLONG PROSES MELAHIRAN TERAKHIR? (Pilihlah jika responden menjawab tidak ada yang menolong, banyakan ATAU ADA ORANG ORANG YANG MENAMPAK DARI MELAHIRKAN?)	Dokter kandungan... 1 Dokter umum... 2 Bidan... 3 Perawat... 4 Tenaga kesehatan lainnya... 5 Dukun keramuk/pang... 6 Lainnya... 7 Tidak ada... 8	Dokter kandungan... 1 Dokter umum... 2 Bidan... 3 Perawat... 4 Tenaga kesehatan lainnya... 5 Dukun keramuk/pang... 6 Lainnya... 7 Tidak ada... 8	Dokter kandungan... 1 Dokter umum... 2 Bidan... 3 Perawat... 4 Tenaga kesehatan lainnya... 5 Dukun keramuk/pang... 6 Lainnya... 7 Tidak ada... 8
9. BERAPA BERAT (nama anak lahir hupu yang terakhir) SETRA DILAHIRKAN?	< 2,5 kg... 1 ≥ 2,5 kg... 2 Tidak tahu... 3	< 2,5 kg... 1 ≥ 2,5 kg... 2 Tidak tahu... 3	< 2,5 kg... 1 ≥ 2,5 kg... 2 Tidak tahu... 3
1300. BERAPA LAMA SETELAH DILAHIRKAN (nama anak lahir hupu yang terakhir), DITAKAN SEDIKA BANYAK UNTUK PERTAMA KALI (INGAT! MENYUSUN/MESI)? (jika kurang dari 24 jam catat dalam jam, selain itu catat jamnya) saat	0. Kurang dari 1 jam 1. _____ Jam 2. _____ Hari 3. Tidak tahu/Lupa	0. Kurang dari 1 jam 1. _____ Jam 2. _____ Hari 3. Tidak tahu/Lupa	0. Kurang dari 1 jam 1. _____ Jam 2. _____ Hari 3. Tidak tahu/Lupa
<b>BLOK XIV. KELUARGA BERENCANA</b>			
1401. ANAK (tanggap/batang) PERNAH SEMANG HENDAKKAN (A), KB ATAU CARA TRADISIONAL UNTUK MENJADI ATAU MENGECEK BERENCANA?	Ya, pernah... 1 → 1405 Ya, sedang... 2 Tidak... 3 → 1406	Ya, pernah... 1 → 1405 Ya, sedang... 2 Tidak... 3 → 1406	Ya, pernah... 1 → 1405 Ya, sedang... 2 Tidak... 3 → 1406
1402. ALAT KB/ATAU CARA TRADISIONAL APA YANG SEDIANG DIGUNAKAN?  Jika (nama) menyebutkan lebih dari satu, anggap kode berikut	Sterilisasi wanita/balektoni/MOW... 1 Sterilisasi pria/vasektomi/MOP... 2 IUD/AKR/implan... 3 Suntikan... 4 Suntak KB/implan... 5 PI... 6 Kondom pria/karet KB... 7 Hovog/kondom wanita/kafogena... 8 Metode menyusu alami... 9 Pantang berkalar kalender... 10 Lainnya... 11	Sterilisasi wanita/balektoni/MOW... 1 Sterilisasi pria/vasektomi/MOP... 2 IUD/AKR/implan... 3 Suntikan... 4 Suntak KB/implan... 5 PI... 6 Kondom pria/karet KB... 7 Hovog/kondom wanita/kafogena... 8 Metode menyusu alami... 9 Pantang berkalar kalender... 10 Lainnya... 11	Sterilisasi wanita/balektoni/MOW... 1 Sterilisasi pria/vasektomi/MOP... 2 IUD/AKR/implan... 3 Suntikan... 4 Suntak KB/implan... 5 PI... 6 Kondom pria/karet KB... 7 Hovog/kondom wanita/kafogena... 8 Metode menyusu alami... 9 Pantang berkalar kalender... 10 Lainnya... 11

PERTANYAAN	PEREMPUAN PERNAH KAWIN 15-49 (1)	PEREMPUAN PERNAH KAWIN 15-49 (2)	PEREMPUAN PERNAH KAWIN 15-49 (3)
Nama dan no. unit (Salin dan Blok IV 402 dan 401) Umur (Salin dan Blok IV 407) Nama & no. unit pemberi informasi:	_____ tahun	_____ tahun	_____ tahun
1403. JIKA MENGGUNAKAN ALAT KB MODERN (1422 berkode 1-8), DIMANA (NAMA) BEMPEROGUH (ALAT KB) TERSEBUT SALLI?	Rumah Sakit ..... 1 Puskesmas/Pustu/Klinik ..... 2 TKGK/TM/KUMILYAN ..... 3 Poliklinik/Puskesmas ..... 4 Poyanda/Pook/B/ PPKBD ..... 5 Ranah Bersalin ..... 6 Praktik dokter umum/kandungan ..... 7 Praktik Bidan/Bidan di desa/Perawat ..... 8 Apotek/toko obat ..... 9 Lainnya ..... 10	Rumah Sakit ..... 1 Puskesmas/Pustu/Klinik ..... 2 TKGK/TM/KUMILYAN ..... 3 Poliklinik/Puskesmas ..... 4 Poyanda/Pook/B/ PPKBD ..... 5 Ranah Bersalin ..... 6 Praktik dokter umum/kandungan ..... 7 Praktik Bidan/Bidan di desa/Perawat ..... 8 Apotek/toko obat ..... 9 Lainnya ..... 10	Rumah Sakit ..... 1 Puskesmas/Pustu/Klinik ..... 2 TKGK/TM/KUMILYAN ..... 3 Poliklinik/Puskesmas ..... 4 Poyanda/Pook/B/ PPKBD ..... 5 Ranah Bersalin ..... 6 Praktik dokter umum/kandungan ..... 7 Praktik Bidan/Bidan di desa/Perawat ..... 8 Apotek/toko obat ..... 9 Lainnya ..... 10
1404. APAKAH (NAMA) PERNAH BERHENTI/BERSUATI ALAT/CAKUPAN?	Ya ..... 1 Tidak ..... 5 → 1405	Ya ..... 1 Tidak ..... 5 → 1405	Ya ..... 1 Tidak ..... 5 → 1405
1405. APAKAH ALAT/CAKUPAN YANG DIGUNAKAN SEBELUMNYA?	IUD/AKDRU/Inspirasi ..... 1 Suntikan ..... 2 Suntik KB/Biriplan ..... 3 PI ..... 4 Kondom pra/ko/ret KB ..... 5 Lainnya ..... 6	IUD/AKDRU/Inspirasi ..... 1 Suntikan ..... 2 Suntik KB/Biriplan ..... 3 PI ..... 4 Kondom pra/ko/ret KB ..... 5 Lainnya ..... 6	IUD/AKDRU/Inspirasi ..... 1 Suntikan ..... 2 Suntik KB/Biriplan ..... 3 PI ..... 4 Kondom pra/ko/ret KB ..... 5 Lainnya ..... 6
1406. APAKAH SAKIT PI (NAMA) BERDASAR HAWAT?	Ya ..... 1 Tidak ..... 5 → 1407	Ya ..... 1 Tidak ..... 5 → 1407	Ya ..... 1 Tidak ..... 5 → 1407
1407. BILA YA, SAYA AWAN BERTANYA TENTANG KEMILUAN (NAMA) SAKIT PI KETIKA (NAMA) TAHU SAHAR (NAMA) HAMIL, APAKAH (NAMA) INGIN HAMIL AKAN SAKIT TU?	Ya ..... 1 Tidak ..... 5	Ya ..... 1 Tidak ..... 5	Ya ..... 1 Tidak ..... 5
<b>Pertanyaan 1408-1409 untuk perempuan yang tidak menggunakan alat KB (1407 = 1 atau 5)</b>			
1408. SAYA INGIN BERTANYA TENTANG RENCANA/RS DEPAN (NAMA) (NAMA) INGIN PUNYA ANAK/ANAK LAIN, ATAU LEBIH SUKA TEGAR (NAMA) LINTAK ANAK ANAK LAGI?	Ya, segera ingin punya anak/ anak lagi (< 2 tahun) ..... 1 Ya, ingin punya anak lagi kemudian (≥ 2 tahun) ..... 2 Tidak ..... 5	Ya, segera ingin punya anak/ anak lagi (< 2 tahun) ..... 1 Ya, ingin punya anak lagi kemudian (≥ 2 tahun) ..... 2 Tidak ..... 5	Ya, segera ingin punya anak/ anak lagi (< 2 tahun) ..... 1 Ya, ingin punya anak lagi kemudian (≥ 2 tahun) ..... 2 Tidak ..... 5
1409. APAKAH ALASAN UTAMA TIDAK MENGGUNAKAN ALAT/CAKUPAN?	Alasan fertilitas ..... 1 Tidak setuju KB ..... 2 Tidak tahu alasan/ cara KB ..... 3 Takut efek samping ..... 4 Lainnya ..... 5 Tidak tahu ..... 8	Alasan fertilitas ..... 1 Tidak setuju KB ..... 2 Tidak tahu alasan/ cara KB ..... 3 Takut efek samping ..... 4 Lainnya ..... 5 Tidak tahu ..... 8	Alasan fertilitas ..... 1 Tidak setuju KB ..... 2 Tidak tahu alasan/ cara KB ..... 3 Takut efek samping ..... 4 Lainnya ..... 5 Tidak tahu ..... 8

BLOK XV. KETERANGAN PERUMAHAN		BLOK XV. KETERANGAN PERUMAHAN	
1501. BERAPAH JUALAH KELUARGA DALAM BANGUNAN BENDILUMAH INI?	<input type="checkbox"/> Keluarga (JIKAH 7, JIKA TERDAPAT 7 KELUARGA ATAU LEBIH)	1507. A. BERAPAH PENJAJARAN FASIS/140 TEMPAT SLING AIR BESART?	Demah ..... 1 Bersaha ..... 2 MCK Komuni ..... 3 Umam ..... 4 Tidak ada ..... 5 → 1507.C
1502. APA STATUS KEPEMILIKAN BANGUNAN TEMPAT TINGGAL YANG DITEMPATI? (Pilih jawapan boleh dibenarkan)	Milik sendiri ..... 1 Kombukonwus ..... 2 Bekas sewa ..... 3 Dinas ..... 4 Lainnya ..... 5	B. APRAH JENIS KLOSET YANG DITUNJUKAN RUMAH TERSEBUT?	Leher angas ..... 1 Piangangan dengan tutup ..... 2 Piangangan tanpa tutup ..... 3 Cemplung bulat ..... 4 Tidak pakai ..... 5
1503. BERAPA LANTAI RUMAH? (Bulatkan dalam meter persegi)	<input type="checkbox"/> <input type="checkbox"/> <input type="checkbox"/> m <sup>2</sup> )	C. BERAPAH TEMPAT PEMBUNCIAN LANTAI RUMAH?	Tangki ..... 1 SIPAL ..... 2 Kolam/bekas/sungai/bekas/lat ..... 3 Lakung tanah ..... 4 Pantat tanah lapang/keluar ..... 5 Lainnya ..... 6
1504. APAKAH BAHAN BANGUNAN UTAMA ATAP RUMAH TERSEBUT? (Pilih jawapan boleh dibenarkan)	Beton ..... 1 Genteng keramik ..... 2 Genteng metal ..... 3 Genteng tanah liat tradisional ..... 4 Ades ..... 5 Teng ..... 6 Bambu ..... 7 Kayu/ting ..... 8 Jerami/kekiliman/damun/manila ..... 9 Lainnya ..... 10	1508. A. APA SUMBER AIR UTAMA YANG DITUNJUKAN RUMAH TERSEBUT UNTUK MINUM?	Air kemas/bekas ..... 1 Air isi ulang ..... 2 } 1510 Lading metron ..... 3 → 1509 Lading esoran ..... 4 → 1510 Samar bongoropi ..... 5 Samar berbilang ..... 6 Samar tk berbilang ..... 7 MOG 3P berbilang ..... 8 MOG 3P tk berbilang ..... 9 Air pemakanan seperti (sungai/ kolam/bekas/kolam/irigasi) ..... 10 Air hujan ..... 11 } 1509 Lainnya ..... 12
1505. APAKAH BAHAN BANGUNAN UTAMA DINDING RUMAH TERSEBUT?	Tembok ..... 1 Plesteran anyaman bambu/kayu ..... 2 Kayu ..... 3 Anyaman bambu ..... 4 Sotang kayu ..... 5 Bambu ..... 6 Lainnya ..... 7	B. (Jika 1508.A = 5, 6, 7, 8, atau 9 (kamu/bongoropi/lat), BERAPA JUAH JARAK KE TEMPAT PEMBUNCIAN LAMBAH KOTORAN/TAJUK TERDEKAT?)	< 10 m ..... 1 ≥ 10 m ..... 2 Tidak tahu ..... 3
1506. APAKAH BAHAN BANGUNAN UTAMA LANTAI RUMAH TERSEBUT?	Marmar/teraso ..... 1 Keramik ..... 2 Sofat/vinyl/pemakaian ..... 3 Berbilang jenis ..... 4 Kajipapan kaotik tinggi ..... 5 Semen/bata merah ..... 6 Bambu ..... 7 Kajipapan kaotik rendah ..... 8 Tanah ..... 9 Lainnya ..... 10		



BLOK XV. KETERANGAN PERUMAHAN		BLOK XV. KETERANGAN PERUBIMAHAN	
1509. [Jika 1506 A = 3, 5, 6, 7, 8, 9, 10, 11, atau 12] BAGAIMANA PENGGUNAAN PASUTAS AIR MINUM TERSEBUT?	Sendi ..... 1 Bersama ..... 2 Uman ..... 3 Tidak ada ..... 4	1512A. APA SUMBER AIR UTAMA YANG DIGUNAKAN OLEH RUMAH UNTUK MANDICUCI/PLI?	Air keran/bekas ..... 1 Air isi ulang ..... 2 Leding mesin ..... 3 Leding wajan ..... 4 Sumur bor/pompa ..... 5 Sumur terlindung ..... 6 Sumur tak terlindung ..... 7 Mata air terlindung ..... 8 Mata air tak terlindung ..... 9 Air permukaan seperti (sungai, danau/waduk, kolam, rigasi) ..... 10 Air hujan ..... 11 Lainnya ..... 12
1510. BAGAIMANA CARA MEMPEROLEH AIR MINUM?	Membeli wajan ..... 1 Langganan ..... 2 Tidak membeli ..... 3	1512B. [Jika 1512A = 3, 6, 7, 8, atau 9 (sumur/pompapas air)] BERAPA JAUH JARAK KE TEMPAT PENAMPUNGAN UMBAR KOTORAN/TILIA TERSEBUT?	< 10 m ..... 1 ≥ 10 m ..... 2 Tidak tahu ..... 3
1511.A. APA SUMBER AIR (UTAMA YANG DIGUNAKAN RUMAH UNTUK MEMBAK)?	Air keran/bekas ..... 1 Air isi ulang ..... 2 Leding mesin ..... 3 Leding wajan ..... 4 Sumur bor/pompa ..... 5 Sumur terlindung ..... 6 Sumur tak terlindung ..... 7 Mata air terlindung ..... 8 Mata air tak terlindung ..... 9 Air permukaan seperti (sungai, danau/waduk, kolam, rigasi) ..... 10 Air hujan ..... 11 Lainnya ..... 12	1513. APAKAH SUMBER AIR (MINUM MANDICUCI/MEBAK) YANG DIGUNAKAN OLEH RUMAH TANDA MENGGUNAKAN PERPILAN/ETIS/ HOKAN/UMUM?	Ya, Perpipaan ..... 1 Ya, Hibran umum/terminal air ..... 2 Tidak ..... 3 Tidak tahu ..... 4
1511.B. [Jika 1511.A = 5, 6, 7, 8, atau 9 (sumur/pompapas air)] BERAPA JAUH JARAK KE TEMPAT PENAMPUNGAN UMBAR KOTORAN/TILIA TERSEBUT?	< 10 m ..... 1 ≥ 10 m ..... 2 Tidak tahu ..... 3	1514. APA SUMBER PENERANGAN (UTAMA RUMAH)?	Listrik PLN ..... 1 Listrik non PLN ..... 2 Bukan listrik ..... 3
		1515. APA JENIS BAHAN BAKAR UTAMA YANG DIGUNAKAN UNTUK MEMBAK?	Listrik ..... 1 Elpij 5.5 kg/balokgas ..... 2 Elpij 12 kg ..... 3 Elpij 3 kg ..... 4 Gas kota/Balokgas ..... 5 Miyak tanah ..... 6 Briket ..... 7 Arang ..... 8 Kijya kakor ..... 9 Lainnya ..... 10 Tidak memasak di rumah ..... 0



<p>1808. APAKAH ADA ANGGOTA RUMAH TANGGA YANG MENILAI ATAU MENYERIKAN JAMINAN SOSIAL DALAM BERTAHAN TERAKHIR?  (lingkari kode 1 jika 'ya', kode 5 bila 'tidak')</p>	<p>Ya Tidak</p> <p>A. JAMINAN PENKURVETERAN ..... 1 5</p> <p>B. JAMINAN HARI TUJ ..... 1 5</p> <p>C. ASURANSI KECELAKAAN KERJA ..... 1 5</p> <p>D. JAMINAN KURSUS/REHABILITASI ..... 1 5</p> <p>E. PESANGON PENUTUSAN HUBUNGAN KERJA (PHK) ..... 1 5</p>
<p>1809. APAKAH RUMAH TANGGA INI MEMERIKAPARTY PERKAWINAN SOSIAL (KPS)/KARTU KELUARGA SEJAHTERA (KKS)?</p>	<p>Ya, dapat menyajikan kartu ..... 1</p> <p>Ya, tidak dapat menyajikan kartu ..... 2</p> <p>Tidak ..... 5 → Blok XVII</p>
<p>1810. APAKAH TERDAPAT MASALAHAN PENULISAN BERKUT RADA KPS/ KKS YANG DITERIMA?</p>	<p>Ya Tidak TEMA RELUWAN TEMA TAHU</p> <p>A. NAMA KEPALA RUMAH TANGGA ..... 1 5 6 8</p> <p>B. NAMA PARANGAN KEPALA RUMAH TANGGA ..... 1 5 6 8</p> <p>C. NAMA ANGGOTA RUMAH TANGGA LAIN ..... 1 5 6 8</p> <p>D. ALAMAT ..... 1 5 6 8</p> <p>E. NOMOR KARTU SEJAHTERA ..... 1 5 6 8</p>

**BLOK XVII. KETERANGAN KEPEMILIKAN BARANG**

<p>1701. APAKAH RUMAH TANGGA INI MEMILIKI BARANG-BARANG SEBAGAI BERKUT?  (lingkari kode 1 jika memiliki, kode 5 jika tidak)</p>	<p>Ya Tidak</p> <p>A. TABUNG GAS 3,5 KG ATAU LEBIH ..... 1 5</p> <p>B. LEMARI ES/WUJAH ..... 1 5</p> <p>C. AC ..... 1 5</p> <p>D. PENANAS AIR (WATER HEATER) ..... 1 5</p> <p>E. TELEFON BILAS (PSTN) ..... 1 5</p> <p>F. KOMPUTER/LAPTOP ..... 1 5</p> <p>G. EMAS/PERAKSI (MINIMAL 10 GRAM) ..... 1 5</p> <p>H. SEPEDA MOTOR ..... 1 5</p> <p>I. PERAKSI ..... 1 5</p> <p>J. PERAKSI MOTOR ..... 1 5</p> <p>K. MOBIL ..... 1 5</p>
---	---

**BLOK XVIII. KETERANGAN SUMBER PENGHASILAN RUMAH TANGGA**

<p>1801 A. NAMA/NO URUT ART BERPENGHASILAN TERSEBUT DI RT</p>	<p align="right">..... <input type="checkbox"/> <input type="checkbox"/></p>	
<p>B. STATUS PEKERJAAN</p>	<p>Perniagaan sendiri/kantor/buruh/tani ..... 1 Buruh/karyawan ..... 2</p> <p>Pekerja bekalas ..... 3 Pensiunan/pemanggotas ..... 4 → STOP <input type="checkbox"/></p>	
<p>C. LERANGAN USAHA</p>	<p>Pertanian ..... 1 Listrik dan gas ..... 4</p> <p>Pertambangan dan penggalian ..... 2 Konstruksi/bangunan ..... 5</p> <p>Industri/pengolahan ..... 3 Perdagangan, hotel dan rumah makan ..... 8</p>	<p>Transportasi/pengangkutan ..... 6 Jasa ..... 9</p> <p>Informasi/komunikasi ..... 7 Lainnya ..... 0 <input type="checkbox"/></p> <p>Keuangan dan asuransi ..... 8</p>

## BLOK XIX. CATATAN

<http://barutkab.bps.go.id>

Jam selesai wawancara: : :

<http://barutkab.bps.go.id>



**KUESIONER  
VSEN14.K**

<http://banyuwangi.pps.go.id>

<http://barutkab.bps.go.id>



REPUBLIK INDONESIA  
BADAN PUSAT STATISTIK

YSENIAK

Survei Sosial  
Ekonomi Nasional

**SURVEI SOSIAL EKONOMI NASIONAL 2014**  
KETERANGAN PONDOK RUMAH TANGGA DAN ANGGOTA RUMAH TANGGA

3

**KARATA**

**I. KETERANGAN TEMPAT**

1. Provinsi				
2. Kabupaten/kota				
3. Kecamatan				
4. Desa/kelurahan				
5. Alamat perumahan	1. Perumahan	Perumahan		
6. Nomor blok rumah				
7. Nomor blok rumah				
8. Nomor unit perumahan				
9. Nomor rumah tinggal				
10. Alamat rumah tinggal (RT/Rawadusun)				
11. Jenis bangunan	1. Rumah 2. Blok 3. Lain-lain (sebutkan) } = 204 RT			

**II. RUMAH TANGGA**  
(Zona: (lihat: Blok RT & Blok dan Blok V di R. 27 & yang berkode 1))

1. Berapakah anggota rumah tangga			
2. Berapakah anggota rumah tangga umur 0-4 tahun			
3. Berapakah anggota rumah tangga umur 5 tahun ke atas			
4. Berapakah anggota rumah tangga umur 15 tahun ke atas			
5. Berapakah anggota rumah tangga umur 15 tahun ke atas yang berpendidikan di atas SD			

**III. KETERANGAN PELUGAS**

	Umur	Pernikahan	Penghasilan
A. Nama			
B. Jenis Pelugas			
C. Alamat	1. RT/RTD (Perumahan) 2. RT/RTD (KAWASAN)	1. AGS 2. MRS	1. RT/RTD (Perumahan) 2. RT/RTD (KAWASAN)
D. Tanggal	Tanggal	Bulan	Tanggal
E. Tanda Tangan			

\* Catat yang tidak ada.



IV. A. KETERANGAN ANGGOTA RUMAH TANGGA																
No. Urut	Nama anggota rumah tangga (Tulis seses saja yang biasanya tinggal dan makan di ruma ini baik dewasa, anak-anak maupun bayi)	Hubungan dengan kepala rumah tangga	Jenis Kelamin 1. Laki-laki 2. Perempuan	Umur (Tahun)	Status perkawinan	Apakah mendapat korbah kesehatan dari sebuah terakhir?	Jika Kol. (7) berkode 1 sd 8, Apakah disipikan ke Polio? 1. Ya 2. Tidak	Berapa kali bepegangan selama 1 tahun kalender?	Jika bepegangan (Kol. (9) 00) Tujun utama bepegangan yang terakhir	Promosi bepegangan yang terakhir	Apakah mempunyai akte kelahiran dan nomor catatan sipil? <b>Boloh</b> seya melampay? (Kode)	Anggota nuta benumur 0 - 17 tahun Jika Kol. (12) berkode 0 atau 4 (000, 0000, 00000, 000000)	Anggota nuta benumur 0 - 8 tahun Apakah pernah mengulit pre sekoiah? (Kode)	Jika Kol. (14) berkode 1 atau 2, Jero pendidikan pre sekoiah dalam 3 bulan terakhir? 1. Ya, pernah 2. Ya, anjany 3. Tidak	Anggota nuta benumur 8-8 tahun dan Kolom 14 berkode 1 atau 2 Apakah mengulit pendidikan pra sekoiah dalam 3 bulan terakhir? 1. Ya 2. Tidak	Jika Kol. (18) berkode 1, Seera engutan yang bisa digunakan untuk sekoiah
(1)	(2)	(3)	(4)	(5)	(6)	(7)	(8)	(9)	(10)	(11)	(12)	(13)	(14)	(15)	(16)	(17)
1																
2																
3																
4																
5																
6																
7																
8																
9																
10																

IV.B. Adakah Pembantu/Sepam/Sopih yang mendapat makan tetapi tidak menginap?

f. Ade      2. Tidak \* [B.V]

Jika ada, isikan jumlahnya:

Pembantu: .....orang

Sepam: .....orang

Sopih: .....orang

Lainnya: .....orang

Kode Kol. 8: **Hubungan dengan kepala ruma**

Kode Kol. 9: **Status perkawinan**

Kode Kol. 7: **Jenis kelahiran**

Kode Kol. 10: **Tujun Utama Bepegangan**

Kode Kol. 11: **Promosi Tujun**

Kode Kol. 12: **Akte Kelahiran**

Kode Kol. 13: **Apakah pernah mengulit akte kelahiran**

Kode Kol. 14: **Apakah pernah mengulit pre sekoiah**

Kode Kol. 15: **Apakah pernah mengulit pendidikan pra sekoiah**

Kode Kol. 16: **Apakah pernah mengulit pendidikan pra sekoiah dalam 3 bulan terakhir**

Kode Kol. 17: **Apakah pernah mengulit pendidikan pra sekoiah dalam 3 bulan terakhir**

Kode Kol. 18: **Apakah pernah mengulit pendidikan pra sekoiah dalam 3 bulan terakhir**

Kode Kol. 19: **Apakah pernah mengulit pendidikan pra sekoiah dalam 3 bulan terakhir**

Kode Kol. 20: **Apakah pernah mengulit pendidikan pra sekoiah dalam 3 bulan terakhir**

Kode Kol. 21: **Apakah pernah mengulit pendidikan pra sekoiah dalam 3 bulan terakhir**

Kode Kol. 22: **Apakah pernah mengulit pendidikan pra sekoiah dalam 3 bulan terakhir**

Kode Kol. 23: **Apakah pernah mengulit pendidikan pra sekoiah dalam 3 bulan terakhir**

Kode Kol. 24: **Apakah pernah mengulit pendidikan pra sekoiah dalam 3 bulan terakhir**

Kode Kol. 25: **Apakah pernah mengulit pendidikan pra sekoiah dalam 3 bulan terakhir**

Kode Kol. 26: **Apakah pernah mengulit pendidikan pra sekoiah dalam 3 bulan terakhir**

Kode Kol. 27: **Apakah pernah mengulit pendidikan pra sekoiah dalam 3 bulan terakhir**

Kode Kol. 28: **Apakah pernah mengulit pendidikan pra sekoiah dalam 3 bulan terakhir**

Kode Kol. 29: **Apakah pernah mengulit pendidikan pra sekoiah dalam 3 bulan terakhir**

Kode Kol. 30: **Apakah pernah mengulit pendidikan pra sekoiah dalam 3 bulan terakhir**

Kode Kol. 31: **Apakah pernah mengulit pendidikan pra sekoiah dalam 3 bulan terakhir**

Kode Kol. 32: **Apakah pernah mengulit pendidikan pra sekoiah dalam 3 bulan terakhir**

Kode Kol. 33: **Apakah pernah mengulit pendidikan pra sekoiah dalam 3 bulan terakhir**

Kode Kol. 34: **Apakah pernah mengulit pendidikan pra sekoiah dalam 3 bulan terakhir**

Kode Kol. 35: **Apakah pernah mengulit pendidikan pra sekoiah dalam 3 bulan terakhir**

Kode Kol. 36: **Apakah pernah mengulit pendidikan pra sekoiah dalam 3 bulan terakhir**

Kode Kol. 37: **Apakah pernah mengulit pendidikan pra sekoiah dalam 3 bulan terakhir**

Kode Kol. 38: **Apakah pernah mengulit pendidikan pra sekoiah dalam 3 bulan terakhir**

Kode Kol. 39: **Apakah pernah mengulit pendidikan pra sekoiah dalam 3 bulan terakhir**

Kode Kol. 40: **Apakah pernah mengulit pendidikan pra sekoiah dalam 3 bulan terakhir**

Kode Kol. 41: **Apakah pernah mengulit pendidikan pra sekoiah dalam 3 bulan terakhir**

Kode Kol. 42: **Apakah pernah mengulit pendidikan pra sekoiah dalam 3 bulan terakhir**

Kode Kol. 43: **Apakah pernah mengulit pendidikan pra sekoiah dalam 3 bulan terakhir**

Kode Kol. 44: **Apakah pernah mengulit pendidikan pra sekoiah dalam 3 bulan terakhir**

Kode Kol. 45: **Apakah pernah mengulit pendidikan pra sekoiah dalam 3 bulan terakhir**

Kode Kol. 46: **Apakah pernah mengulit pendidikan pra sekoiah dalam 3 bulan terakhir**

Kode Kol. 47: **Apakah pernah mengulit pendidikan pra sekoiah dalam 3 bulan terakhir**

Kode Kol. 48: **Apakah pernah mengulit pendidikan pra sekoiah dalam 3 bulan terakhir**

Kode Kol. 49: **Apakah pernah mengulit pendidikan pra sekoiah dalam 3 bulan terakhir**

Kode Kol. 50: **Apakah pernah mengulit pendidikan pra sekoiah dalam 3 bulan terakhir**

Kode Kol. 51: **Apakah pernah mengulit pendidikan pra sekoiah dalam 3 bulan terakhir**

Kode Kol. 52: **Apakah pernah mengulit pendidikan pra sekoiah dalam 3 bulan terakhir**

Kode Kol. 53: **Apakah pernah mengulit pendidikan pra sekoiah dalam 3 bulan terakhir**

Kode Kol. 54: **Apakah pernah mengulit pendidikan pra sekoiah dalam 3 bulan terakhir**

Kode Kol. 55: **Apakah pernah mengulit pendidikan pra sekoiah dalam 3 bulan terakhir**

Kode Kol. 56: **Apakah pernah mengulit pendidikan pra sekoiah dalam 3 bulan terakhir**

Kode Kol. 57: **Apakah pernah mengulit pendidikan pra sekoiah dalam 3 bulan terakhir**

Kode Kol. 58: **Apakah pernah mengulit pendidikan pra sekoiah dalam 3 bulan terakhir**

Kode Kol. 59: **Apakah pernah mengulit pendidikan pra sekoiah dalam 3 bulan terakhir**

Kode Kol. 60: **Apakah pernah mengulit pendidikan pra sekoiah dalam 3 bulan terakhir**

Kode Kol. 61: **Apakah pernah mengulit pendidikan pra sekoiah dalam 3 bulan terakhir**

Kode Kol. 62: **Apakah pernah mengulit pendidikan pra sekoiah dalam 3 bulan terakhir**

Kode Kol. 63: **Apakah pernah mengulit pendidikan pra sekoiah dalam 3 bulan terakhir**

Kode Kol. 64: **Apakah pernah mengulit pendidikan pra sekoiah dalam 3 bulan terakhir**

Kode Kol. 65: **Apakah pernah mengulit pendidikan pra sekoiah dalam 3 bulan terakhir**

Kode Kol. 66: **Apakah pernah mengulit pendidikan pra sekoiah dalam 3 bulan terakhir**

Kode Kol. 67: **Apakah pernah mengulit pendidikan pra sekoiah dalam 3 bulan terakhir**

Kode Kol. 68: **Apakah pernah mengulit pendidikan pra sekoiah dalam 3 bulan terakhir**

Kode Kol. 69: **Apakah pernah mengulit pendidikan pra sekoiah dalam 3 bulan terakhir**

Kode Kol. 70: **Apakah pernah mengulit pendidikan pra sekoiah dalam 3 bulan terakhir**

Kode Kol. 71: **Apakah pernah mengulit pendidikan pra sekoiah dalam 3 bulan terakhir**

Kode Kol. 72: **Apakah pernah mengulit pendidikan pra sekoiah dalam 3 bulan terakhir**

Kode Kol. 73: **Apakah pernah mengulit pendidikan pra sekoiah dalam 3 bulan terakhir**

Kode Kol. 74: **Apakah pernah mengulit pendidikan pra sekoiah dalam 3 bulan terakhir**

Kode Kol. 75: **Apakah pernah mengulit pendidikan pra sekoiah dalam 3 bulan terakhir**

Kode Kol. 76: **Apakah pernah mengulit pendidikan pra sekoiah dalam 3 bulan terakhir**

Kode Kol. 77: **Apakah pernah mengulit pendidikan pra sekoiah dalam 3 bulan terakhir**

Kode Kol. 78: **Apakah pernah mengulit pendidikan pra sekoiah dalam 3 bulan terakhir**

Kode Kol. 79: **Apakah pernah mengulit pendidikan pra sekoiah dalam 3 bulan terakhir**

Kode Kol. 80: **Apakah pernah mengulit pendidikan pra sekoiah dalam 3 bulan terakhir**

Kode Kol. 81: **Apakah pernah mengulit pendidikan pra sekoiah dalam 3 bulan terakhir**

Kode Kol. 82: **Apakah pernah mengulit pendidikan pra sekoiah dalam 3 bulan terakhir**

Kode Kol. 83: **Apakah pernah mengulit pendidikan pra sekoiah dalam 3 bulan terakhir**

Kode Kol. 84: **Apakah pernah mengulit pendidikan pra sekoiah dalam 3 bulan terakhir**

Kode Kol. 85: **Apakah pernah mengulit pendidikan pra sekoiah dalam 3 bulan terakhir**

Kode Kol. 86: **Apakah pernah mengulit pendidikan pra sekoiah dalam 3 bulan terakhir**

Kode Kol. 87: **Apakah pernah mengulit pendidikan pra sekoiah dalam 3 bulan terakhir**

Kode Kol. 88: **Apakah pernah mengulit pendidikan pra sekoiah dalam 3 bulan terakhir**

Kode Kol. 89: **Apakah pernah mengulit pendidikan pra sekoiah dalam 3 bulan terakhir**

Kode Kol. 90: **Apakah pernah mengulit pendidikan pra sekoiah dalam 3 bulan terakhir**

Kode Kol. 91: **Apakah pernah mengulit pendidikan pra sekoiah dalam 3 bulan terakhir**

Kode Kol. 92: **Apakah pernah mengulit pendidikan pra sekoiah dalam 3 bulan terakhir**

Kode Kol. 93: **Apakah pernah mengulit pendidikan pra sekoiah dalam 3 bulan terakhir**

Kode Kol. 94: **Apakah pernah mengulit pendidikan pra sekoiah dalam 3 bulan terakhir**

Kode Kol. 95: **Apakah pernah mengulit pendidikan pra sekoiah dalam 3 bulan terakhir**

Kode Kol. 96: **Apakah pernah mengulit pendidikan pra sekoiah dalam 3 bulan terakhir**

Kode Kol. 97: **Apakah pernah mengulit pendidikan pra sekoiah dalam 3 bulan terakhir**

Kode Kol. 98: **Apakah pernah mengulit pendidikan pra sekoiah dalam 3 bulan terakhir**

Kode Kol. 99: **Apakah pernah mengulit pendidikan pra sekoiah dalam 3 bulan terakhir**

Kode Kol. 100: **Apakah pernah mengulit pendidikan pra sekoiah dalam 3 bulan terakhir**

\* Art yang bepegangan: Melakukan perlatihan ke obyek wisata komersial, dan atau menginap di akomodasi komersial, dan atau jarak perjalanan 100 km dan lebih (p.u), tidak termasuk pekerja (commuter), sekoiah dan bepegangan  
 \* PAUD: Pendidikan Anak Usia Dini, PAUD terintegrasi BKB (Bina Keluarga Balita), PAUD - PAK, PAUD - Pendidikan Anak Kotakan, TK/2: Taman Kanak-Kanak Al Duhur, PAUD - TAMIK PAUD - Taman Asuh Anak Muslim, PAUD - BK, PAUD - Bina Iman Anak Kotakan

V. KETERANGAN PERORGANISASIAN KEZAKAT, PENDUKUNG, KETENAGAKERJAAN, PERTA PERTANIAN DAN KR		V.6. BEMERITAS BALIK JANTUK ANGGOTA RUKA UMUM 0-100 BULAN	
Nama: No. Unit: <input type="checkbox"/>		1. a. Jarak antar rumah: <input type="checkbox"/>	
Terdapat: Peningkatan? <input type="checkbox"/>		b. Jarak R. 10 ke 100. Untuk jalan lain: <input type="checkbox"/>	
Terdapat: (Sedang) <input type="checkbox"/>		11. Jarak antar rumah: <input type="checkbox"/>	
Terdapat: (Sangat) <input type="checkbox"/>		12. Jarak antar rumah: <input type="checkbox"/>	
Terdapat: (Sangat) <input type="checkbox"/>		13. Jarak antar rumah: <input type="checkbox"/>	
Terdapat: (Sangat) <input type="checkbox"/>		14. Jarak antar rumah: <input type="checkbox"/>	
Terdapat: (Sangat) <input type="checkbox"/>		15. Jarak antar rumah: <input type="checkbox"/>	
Terdapat: (Sangat) <input type="checkbox"/>		16. Jarak antar rumah: <input type="checkbox"/>	
Terdapat: (Sangat) <input type="checkbox"/>		17. Jarak antar rumah: <input type="checkbox"/>	
Terdapat: (Sangat) <input type="checkbox"/>		18. Jarak antar rumah: <input type="checkbox"/>	
Terdapat: (Sangat) <input type="checkbox"/>		19. Jarak antar rumah: <input type="checkbox"/>	
Terdapat: (Sangat) <input type="checkbox"/>		20. Jarak antar rumah: <input type="checkbox"/>	
Terdapat: (Sangat) <input type="checkbox"/>		21. Jarak antar rumah: <input type="checkbox"/>	
Terdapat: (Sangat) <input type="checkbox"/>		22. Jarak antar rumah: <input type="checkbox"/>	
Terdapat: (Sangat) <input type="checkbox"/>		23. Jarak antar rumah: <input type="checkbox"/>	
Terdapat: (Sangat) <input type="checkbox"/>		24. Jarak antar rumah: <input type="checkbox"/>	
Terdapat: (Sangat) <input type="checkbox"/>		25. Jarak antar rumah: <input type="checkbox"/>	
Terdapat: (Sangat) <input type="checkbox"/>		26. Jarak antar rumah: <input type="checkbox"/>	
Terdapat: (Sangat) <input type="checkbox"/>		27. Jarak antar rumah: <input type="checkbox"/>	
Terdapat: (Sangat) <input type="checkbox"/>		28. Jarak antar rumah: <input type="checkbox"/>	
Terdapat: (Sangat) <input type="checkbox"/>		29. Jarak antar rumah: <input type="checkbox"/>	
Terdapat: (Sangat) <input type="checkbox"/>		30. Jarak antar rumah: <input type="checkbox"/>	
Terdapat: (Sangat) <input type="checkbox"/>		31. Jarak antar rumah: <input type="checkbox"/>	
Terdapat: (Sangat) <input type="checkbox"/>		32. Jarak antar rumah: <input type="checkbox"/>	
Terdapat: (Sangat) <input type="checkbox"/>		33. Jarak antar rumah: <input type="checkbox"/>	
Terdapat: (Sangat) <input type="checkbox"/>		34. Jarak antar rumah: <input type="checkbox"/>	
Terdapat: (Sangat) <input type="checkbox"/>		35. Jarak antar rumah: <input type="checkbox"/>	
Terdapat: (Sangat) <input type="checkbox"/>		36. Jarak antar rumah: <input type="checkbox"/>	
Terdapat: (Sangat) <input type="checkbox"/>		37. Jarak antar rumah: <input type="checkbox"/>	
Terdapat: (Sangat) <input type="checkbox"/>		38. Jarak antar rumah: <input type="checkbox"/>	
Terdapat: (Sangat) <input type="checkbox"/>		39. Jarak antar rumah: <input type="checkbox"/>	
Terdapat: (Sangat) <input type="checkbox"/>		40. Jarak antar rumah: <input type="checkbox"/>	
Terdapat: (Sangat) <input type="checkbox"/>		41. Jarak antar rumah: <input type="checkbox"/>	
Terdapat: (Sangat) <input type="checkbox"/>		42. Jarak antar rumah: <input type="checkbox"/>	
Terdapat: (Sangat) <input type="checkbox"/>		43. Jarak antar rumah: <input type="checkbox"/>	
Terdapat: (Sangat) <input type="checkbox"/>		44. Jarak antar rumah: <input type="checkbox"/>	
Terdapat: (Sangat) <input type="checkbox"/>		45. Jarak antar rumah: <input type="checkbox"/>	
Terdapat: (Sangat) <input type="checkbox"/>		46. Jarak antar rumah: <input type="checkbox"/>	
Terdapat: (Sangat) <input type="checkbox"/>		47. Jarak antar rumah: <input type="checkbox"/>	
Terdapat: (Sangat) <input type="checkbox"/>		48. Jarak antar rumah: <input type="checkbox"/>	
Terdapat: (Sangat) <input type="checkbox"/>		49. Jarak antar rumah: <input type="checkbox"/>	
Terdapat: (Sangat) <input type="checkbox"/>		50. Jarak antar rumah: <input type="checkbox"/>	
Terdapat: (Sangat) <input type="checkbox"/>		51. Jarak antar rumah: <input type="checkbox"/>	
Terdapat: (Sangat) <input type="checkbox"/>		52. Jarak antar rumah: <input type="checkbox"/>	
Terdapat: (Sangat) <input type="checkbox"/>		53. Jarak antar rumah: <input type="checkbox"/>	
Terdapat: (Sangat) <input type="checkbox"/>		54. Jarak antar rumah: <input type="checkbox"/>	
Terdapat: (Sangat) <input type="checkbox"/>		55. Jarak antar rumah: <input type="checkbox"/>	
Terdapat: (Sangat) <input type="checkbox"/>		56. Jarak antar rumah: <input type="checkbox"/>	
Terdapat: (Sangat) <input type="checkbox"/>		57. Jarak antar rumah: <input type="checkbox"/>	
Terdapat: (Sangat) <input type="checkbox"/>		58. Jarak antar rumah: <input type="checkbox"/>	
Terdapat: (Sangat) <input type="checkbox"/>		59. Jarak antar rumah: <input type="checkbox"/>	
Terdapat: (Sangat) <input type="checkbox"/>		60. Jarak antar rumah: <input type="checkbox"/>	
Terdapat: (Sangat) <input type="checkbox"/>		61. Jarak antar rumah: <input type="checkbox"/>	
Terdapat: (Sangat) <input type="checkbox"/>		62. Jarak antar rumah: <input type="checkbox"/>	
Terdapat: (Sangat) <input type="checkbox"/>		63. Jarak antar rumah: <input type="checkbox"/>	
Terdapat: (Sangat) <input type="checkbox"/>		64. Jarak antar rumah: <input type="checkbox"/>	
Terdapat: (Sangat) <input type="checkbox"/>		65. Jarak antar rumah: <input type="checkbox"/>	
Terdapat: (Sangat) <input type="checkbox"/>		66. Jarak antar rumah: <input type="checkbox"/>	
Terdapat: (Sangat) <input type="checkbox"/>		67. Jarak antar rumah: <input type="checkbox"/>	
Terdapat: (Sangat) <input type="checkbox"/>		68. Jarak antar rumah: <input type="checkbox"/>	
Terdapat: (Sangat) <input type="checkbox"/>		69. Jarak antar rumah: <input type="checkbox"/>	
Terdapat: (Sangat) <input type="checkbox"/>		70. Jarak antar rumah: <input type="checkbox"/>	
Terdapat: (Sangat) <input type="checkbox"/>		71. Jarak antar rumah: <input type="checkbox"/>	
Terdapat: (Sangat) <input type="checkbox"/>		72. Jarak antar rumah: <input type="checkbox"/>	
Terdapat: (Sangat) <input type="checkbox"/>		73. Jarak antar rumah: <input type="checkbox"/>	
Terdapat: (Sangat) <input type="checkbox"/>		74. Jarak antar rumah: <input type="checkbox"/>	
Terdapat: (Sangat) <input type="checkbox"/>		75. Jarak antar rumah: <input type="checkbox"/>	
Terdapat: (Sangat) <input type="checkbox"/>		76. Jarak antar rumah: <input type="checkbox"/>	
Terdapat: (Sangat) <input type="checkbox"/>		77. Jarak antar rumah: <input type="checkbox"/>	
Terdapat: (Sangat) <input type="checkbox"/>		78. Jarak antar rumah: <input type="checkbox"/>	
Terdapat: (Sangat) <input type="checkbox"/>		79. Jarak antar rumah: <input type="checkbox"/>	
Terdapat: (Sangat) <input type="checkbox"/>		80. Jarak antar rumah: <input type="checkbox"/>	
Terdapat: (Sangat) <input type="checkbox"/>		81. Jarak antar rumah: <input type="checkbox"/>	
Terdapat: (Sangat) <input type="checkbox"/>		82. Jarak antar rumah: <input type="checkbox"/>	
Terdapat: (Sangat) <input type="checkbox"/>		83. Jarak antar rumah: <input type="checkbox"/>	
Terdapat: (Sangat) <input type="checkbox"/>		84. Jarak antar rumah: <input type="checkbox"/>	
Terdapat: (Sangat) <input type="checkbox"/>		85. Jarak antar rumah: <input type="checkbox"/>	
Terdapat: (Sangat) <input type="checkbox"/>		86. Jarak antar rumah: <input type="checkbox"/>	
Terdapat: (Sangat) <input type="checkbox"/>		87. Jarak antar rumah: <input type="checkbox"/>	
Terdapat: (Sangat) <input type="checkbox"/>		88. Jarak antar rumah: <input type="checkbox"/>	
Terdapat: (Sangat) <input type="checkbox"/>		89. Jarak antar rumah: <input type="checkbox"/>	
Terdapat: (Sangat) <input type="checkbox"/>		90. Jarak antar rumah: <input type="checkbox"/>	
Terdapat: (Sangat) <input type="checkbox"/>		91. Jarak antar rumah: <input type="checkbox"/>	
Terdapat: (Sangat) <input type="checkbox"/>		92. Jarak antar rumah: <input type="checkbox"/>	
Terdapat: (Sangat) <input type="checkbox"/>		93. Jarak antar rumah: <input type="checkbox"/>	
Terdapat: (Sangat) <input type="checkbox"/>		94. Jarak antar rumah: <input type="checkbox"/>	
Terdapat: (Sangat) <input type="checkbox"/>		95. Jarak antar rumah: <input type="checkbox"/>	
Terdapat: (Sangat) <input type="checkbox"/>		96. Jarak antar rumah: <input type="checkbox"/>	
Terdapat: (Sangat) <input type="checkbox"/>		97. Jarak antar rumah: <input type="checkbox"/>	
Terdapat: (Sangat) <input type="checkbox"/>		98. Jarak antar rumah: <input type="checkbox"/>	
Terdapat: (Sangat) <input type="checkbox"/>		99. Jarak antar rumah: <input type="checkbox"/>	
Terdapat: (Sangat) <input type="checkbox"/>		100. Jarak antar rumah: <input type="checkbox"/>	



# DATA


## MENCERDASKAN BANGSA



**BADAN PUSAT STATISTIK  
KABUPATEN BARITO UTARA**

Jl Jend A. Yani No 143  
Muara Teweh 73811  
Telp:(0519) 21070, Fax: (0519) 24715  
Homepage: <http://barutkab.bps.go.id>  
E-mail: [bps6205@bps.go.id](mailto:bps6205@bps.go.id)

ISBN 978-602-60103-9-1



9 786026 010391 >