


5 Mei 2023

BERITA RESMI STATISTIK





BERITA RESMI STATISTIK BPS PROVINSI LAMPUNG

✓ **PERTUMBUHAN EKONOMI**

✓ **KEADAAN KETENAGAKERJAAN**



PERTUMBUHAN EKONOMI

PRODUK DOMESTIK REGIONAL BRUTO

No. 36/05/18/Th. XXV, 5 Mei 2023

- ❖ Berdasarkan hasil KSA dan SP-Palawija pada triwulan I-2023, produksi komoditas tanaman pangan mengalami peningkatan secara *q-to-q*, akan tetapi menurun secara *y-on-y*. Komoditas yang mengalami peningkatan produksi secara *q-to-q* yaitu jagung dan kedelai. Sedangkan secara *y-on-y*, hampir seluruh komoditas mengalami penurunan produksi kecuali ubi kayu dan kedelai.
- ❖ Produksi komoditas perkebunan meningkat secara *y-on-y*, tapi menurun secara *q-to-q*. Penurunan disebabkan karena cuaca ekstrem, sedangkan peningkatan produksi dipicu relative stabilnya harga komoditi karet dan adanya kenaikan harga kakao serta peningkatan produksi kopi di beberapa wilayah.
- ❖ Peningkatan jumlah produksi daging sapi dan pemotongan kambing di RPH/TPH secara *q-to-q* maupun *y-on-y*.
- ❖ Peningkatan produksi minyak bumi secara *q-to-q* namun menurun secara *y-on-y*.
- ❖ Berdasarkan hasil IBS dan IMK, Industri makanan mengalami penurunan secara *q-to-q*.



- ❖ Peningkatan penggunaan sebagian besar moda transportasi secara *y-on-y* dipicu oleh meningkatnya mobilitas masyarakat seiring adanya penghapusan PPKM.
- ❖ Peningkatan barang muat angkutan laut secara *y-on-y* sejalan dengan peningkatan ekspor.
- ❖ Peningkatan wisatawan mancanegara secara *y-on-y* seiring dengan diberlakukannya kebijakan Bebas Visa Kunjungan Khusus Wisata (BVKKW) dan Visa Kunjungan Saat Kedatangan khusus Wisata (VKSKKW) sejak 6 April 2022
- ❖ TPK hotel bintang dan non bintang di Lampung mengalami penurunan baik *q-to-q* maupun *y-on-y*.
- ❖ Tidak ada pembatasan umroh meningkatkan permintaan paket perjalanan pada biro/agen perjalanan.
- ❖ Indosat Ooredoo memperluas Jaringan 5G ke 8 kota termasuk Bandar Lampung.
- ❖ Peningkatan pendapatan sekunder bank umum secara *q-to-q* sebesar 96,23%.

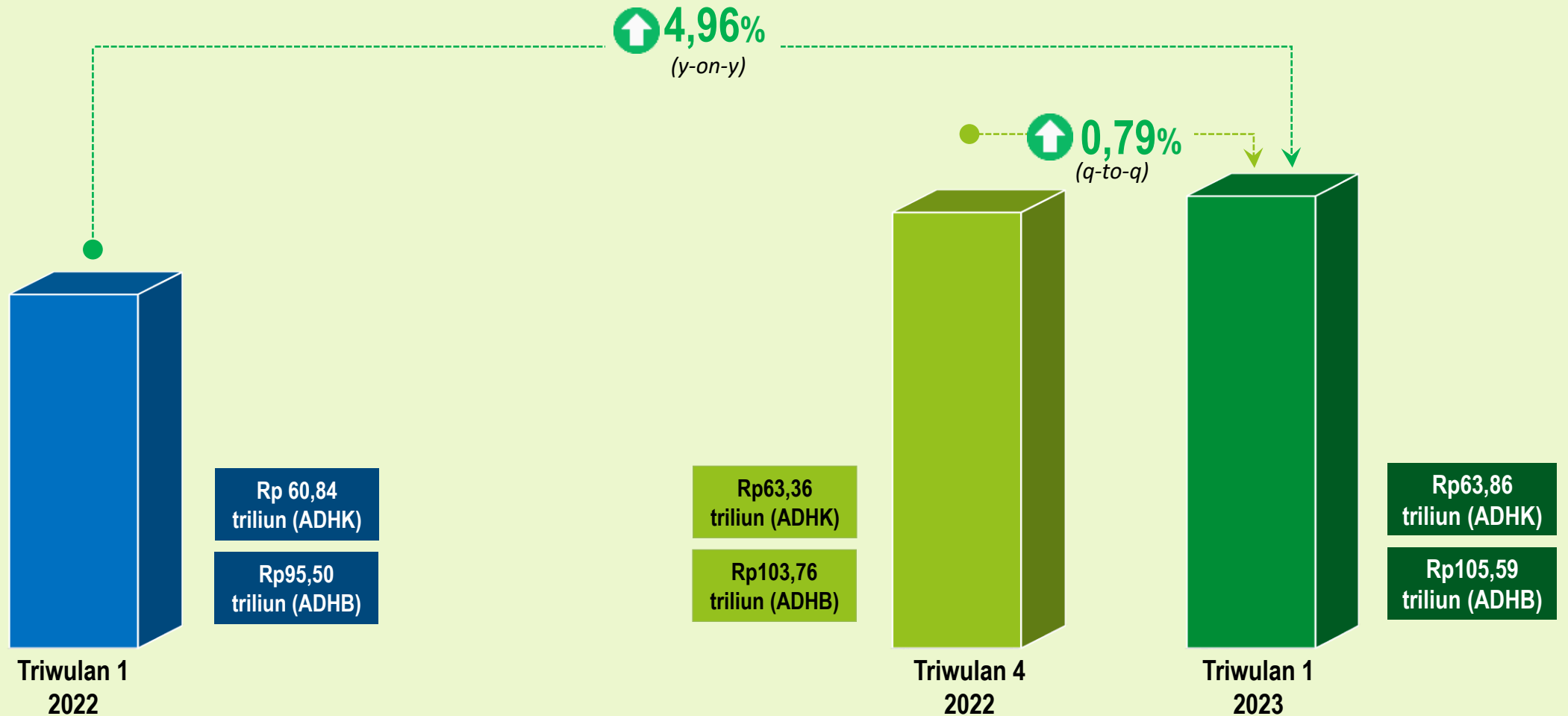
- ❖ Peningkatan kunjungan ke tempat wisata, maraknya festival musik dan bazar kuliner secara *y-on-y* seiring adanya penghapusan PPKM.
- ❖ Peningkatan jumlah gerai makanan dan café secara *y-on-y*.
- ❖ Nilai ekspor luar negeri Lampung sebesar US\$1.189,52 Juta, mengalami kontraksi baik secara *q-to-q* (20,75%) maupun *y-on-y* (4,72%).
- ❖ Volume ekspor Lampung mengalami kontraksi secara *q-to-q* sebesar 1,58% namun mengalami kenaikan secara *y-on-y* sebesar 60,06%.
- ❖ Harga komoditas ekspor Batubara mengalami kontraksi sebesar 35,86% (*q-to-q*) dan 2,47% (*y-o-y*). Harga Palm Oil mengalami peningkatan secara *q-to-q* (3,20%), namun mengalami kontraksi secara *y-o-y* (38,33%).



- ❖ Nilai impor luar negeri Lampung sebesar US\$502,95 Juta, mengalami kontraksi baik secara *q-to-q* (0,06%) maupun *y-on-y* (24,80%). Volume impor Lampung mengalami kenaikan secara *q-to-q* sebesar 22,28% namun mengalami kontraksi sebesar secara *y-on-y* sebesar 27,60%.
- ❖ Berdasarkan rilis BKPM pada triwulan 1 tahun 2023 di Provinsi Lampung realisasi PMA mencapai US\$80 Juta naik sebesar 154,78% (*y-on-y*), namun mengalami kontraksi sebesar 14,98% (*q-to-q*). Realisasi PMDN mencapai Rp2.058,4 Miliar mengalami kenaikan sebesar 21,53% (*y-o-y*) dan 71,92% (*q-to-q*).



EKONOMI LAMPUNG TRIWULAN 1-2023 TUMBUH 4,96% (y-on-y)

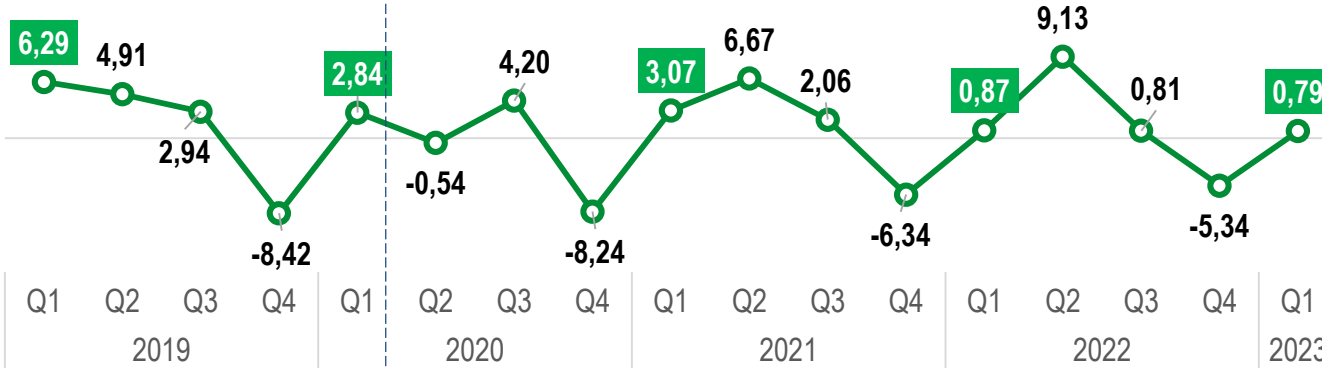




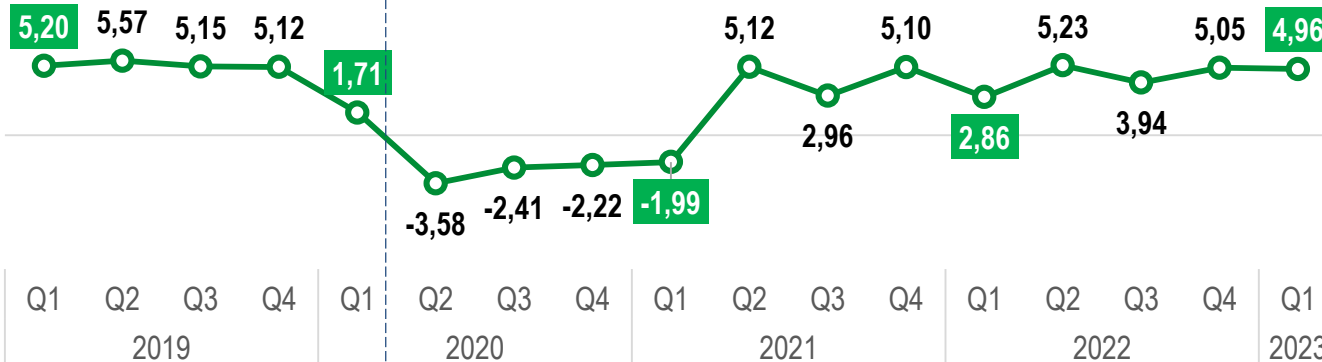
MOMENTUM PEMULIHAN EKONOMI TERUS TERJAGA

— sebelum pandemi — masa pandemi & pemulihan

Laju Pertumbuhan Ekonomi (% q-to-q)



Laju Pertumbuhan Ekonomi (% y-on-y)



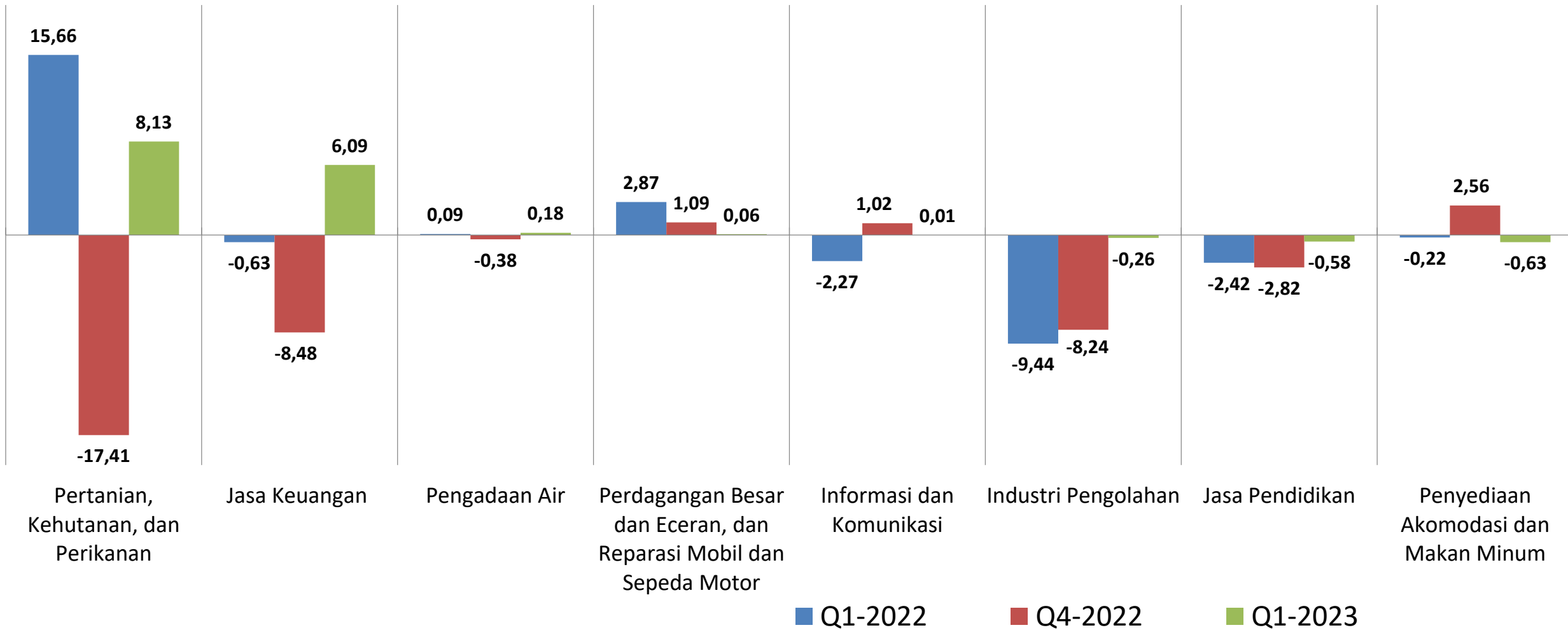
Secara q-to-q, pertumbuhan ekonomi Triwulan 1-2023 meningkat dibandingkan Triwulan 4-2022.

Secara y-on-y, kinerja ekonomi Triwulan 1-2023 sudah lebih baik, terlihat dari pertumbuhan yang meningkat dibandingkan dengan Triwulan 1-2022

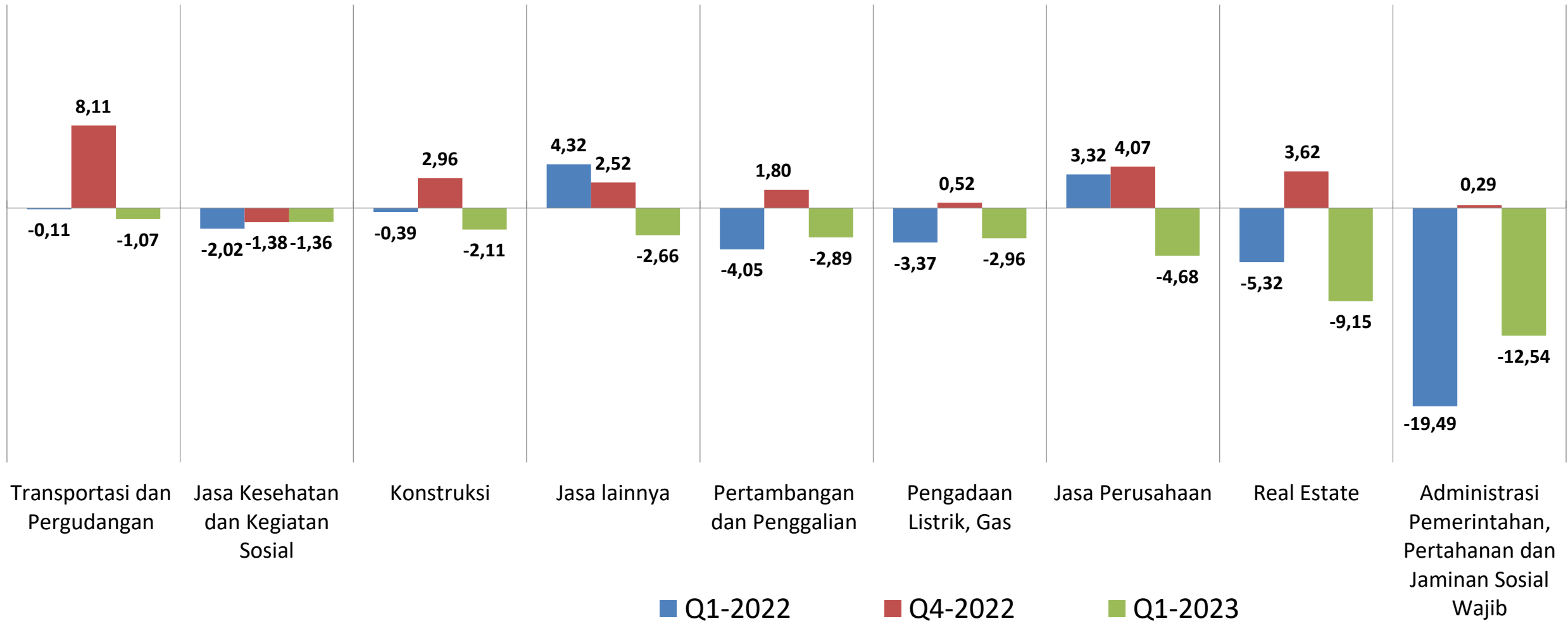


**Pertumbuhan
Ekonomi
Triwulan 1-2023
dibandingkan
Triwulan 4-2022
(*q-to-q*)**

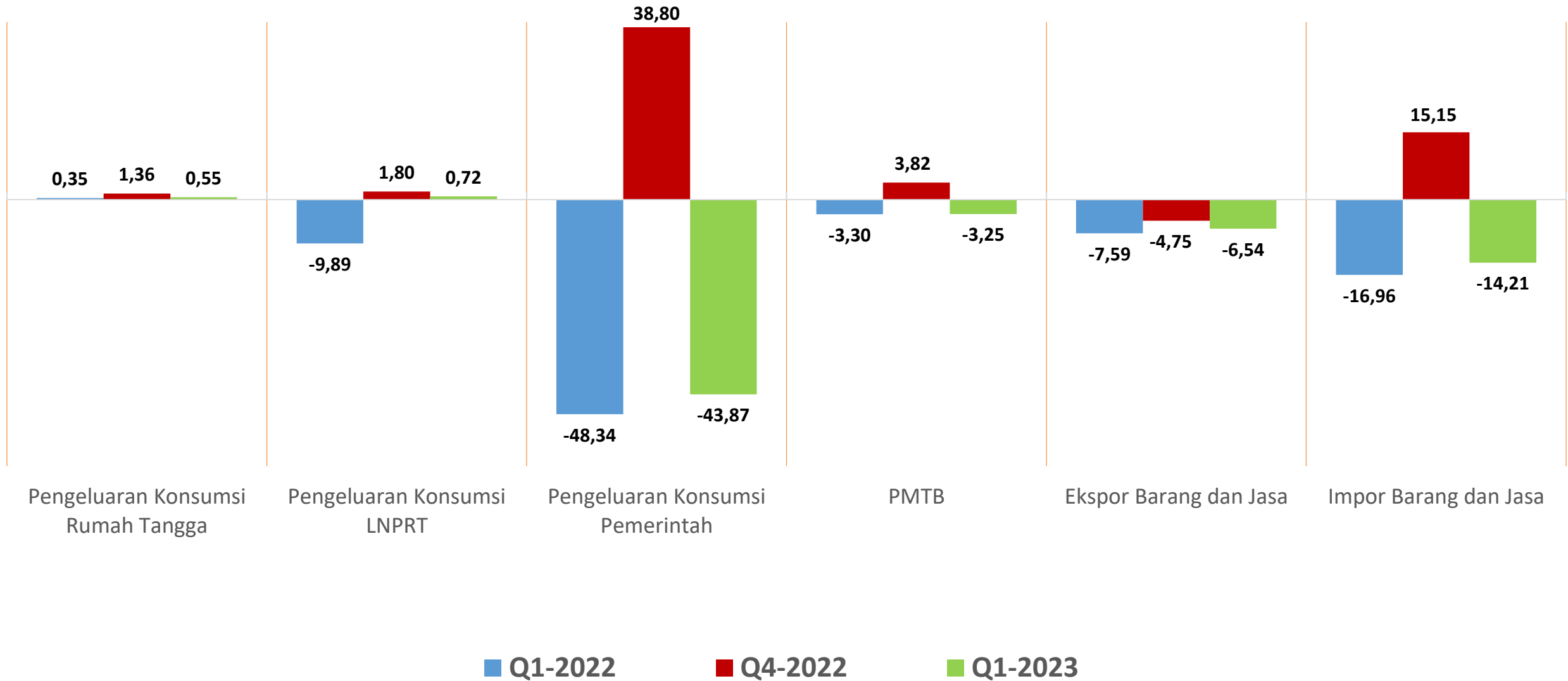
PERTUMBUHAN EKONOMI TRIWULAN I-2022, TRIWULAN IV-2022 DAN TRIWULAN I-2023 (*q-to-q*) MENURUT LAPANGAN USAHA^[1]



PERTUMBUHAN EKONOMI TRIWULAN I-2022, TRIWULAN IV-2022 DAN TRIWULAN I-2023 (*q-to-q*) MENURUT LAPANGAN USAHA^[2]






PERTUMBUHAN EKONOMI TRIWULAN I-2022, TRIWULAN IV-2022 DAN TRIWULAN I-2023 (*q-to-q*) MENURUT PENGELUARAN



2

Pertumbuhan
Ekonomi
Triwulan 1-2023
dibandingkan
Triwulan 1-2022
(*y-on-y*)



PDRB MENURUT LAPANGAN USAHA (*y-on-y*)

Photo by [Adeolu Eletu](#) on Unsplash

1

PERTUMBUHAN PDRB

2

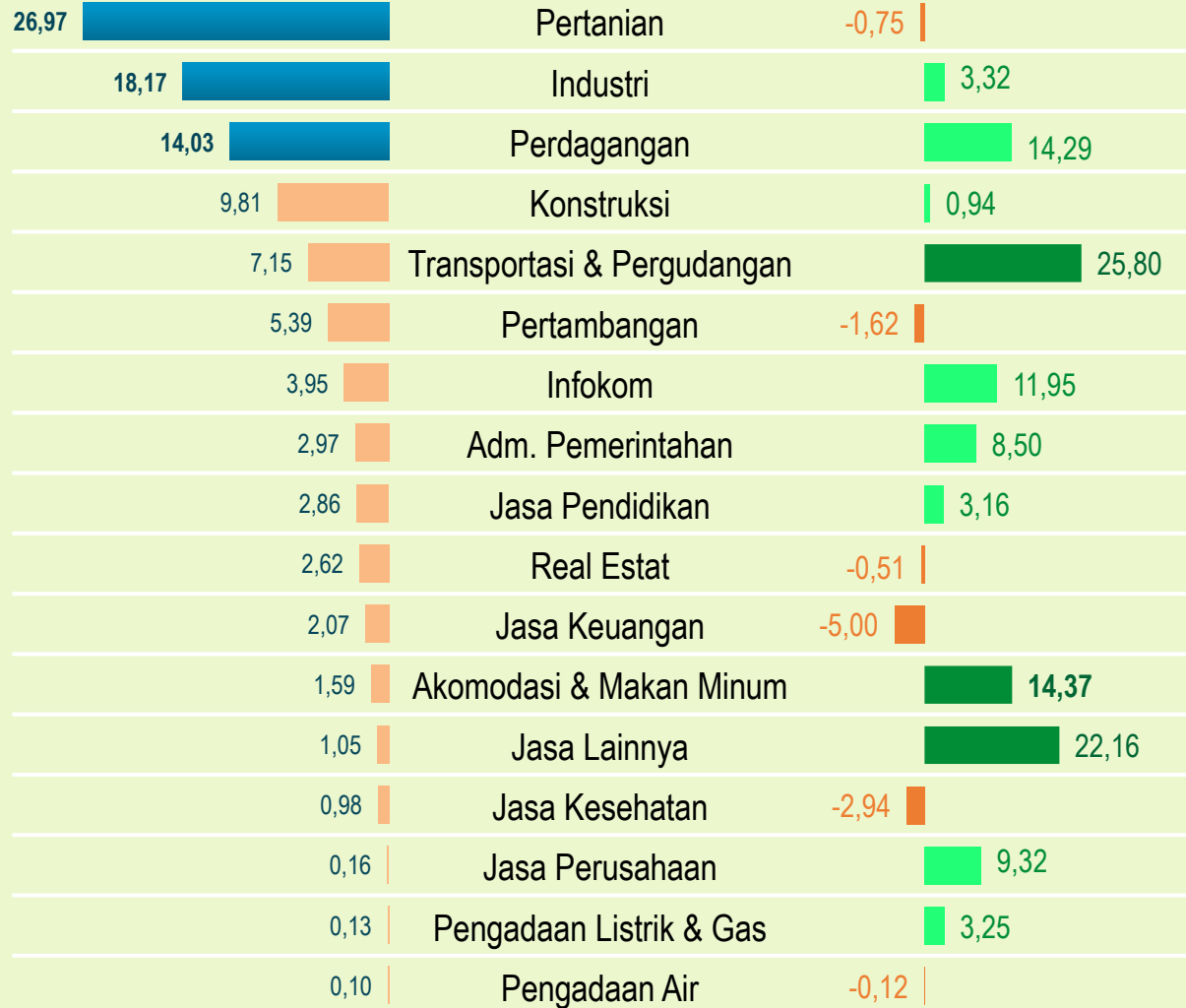
SUMBER PERTUMBUHAN PDRB



DISTRIBUSI DAN PERTUMBUHAN PDRB MENURUT LAPANGAN USAHA

TRIWULAN 1-2023 (y-on-y)

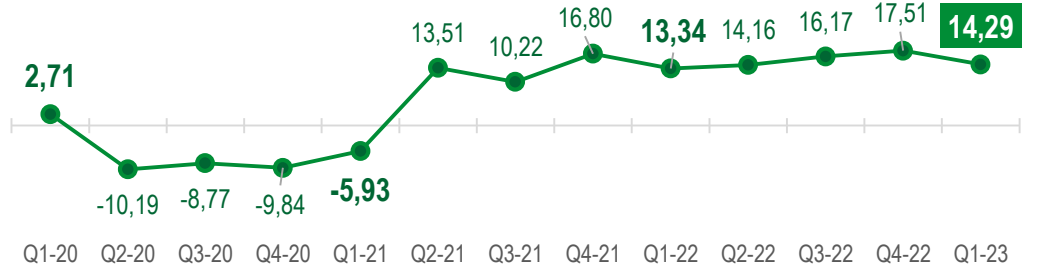
Distribusi (%)



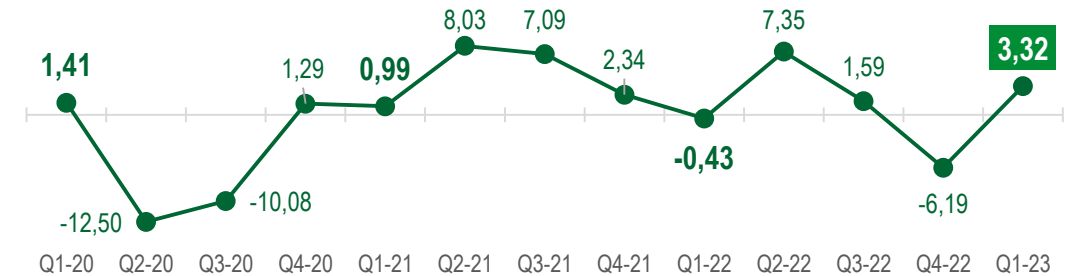
Pertumbuhan (% y-on-y)

Series Pertumbuhan Lapangan Usaha Pendorong Utama Ekonomi (y-on-y,%)

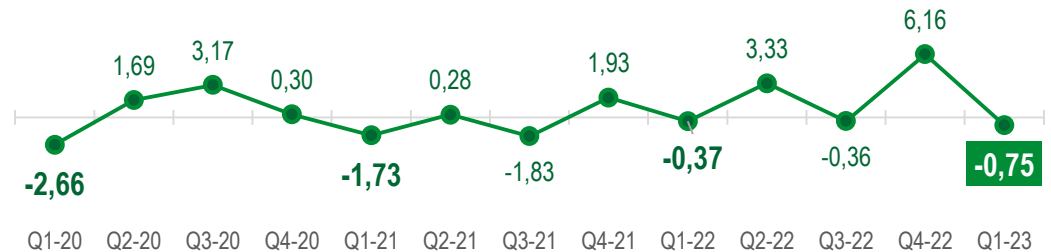
Perdagangan



Industri Pengolahan

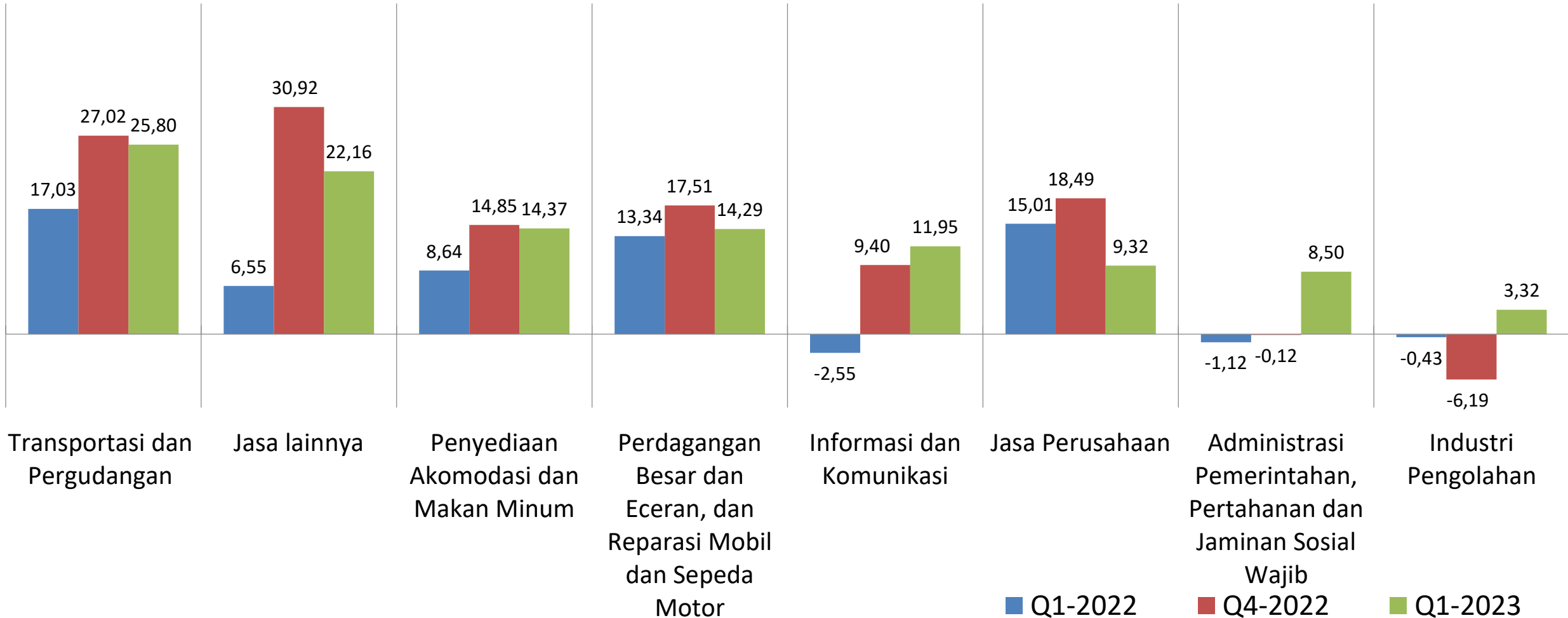


Pertanian



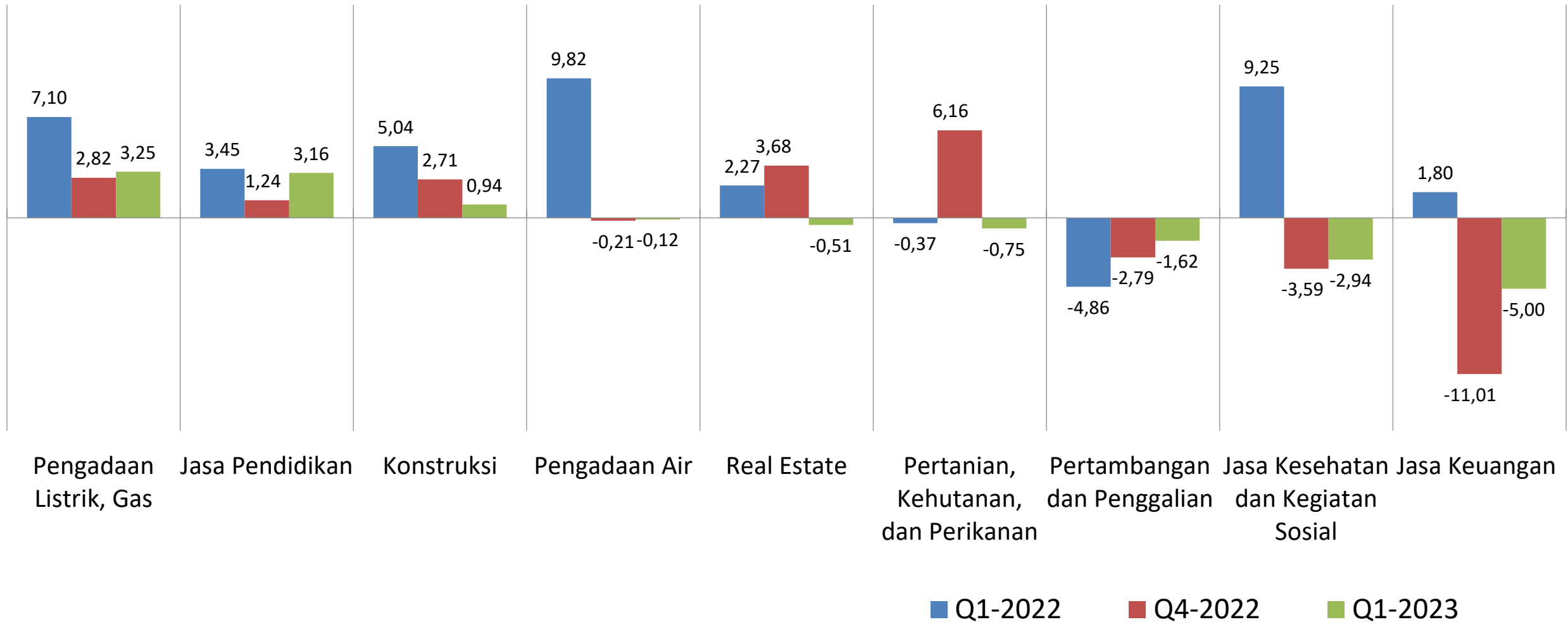
PERTUMBUHAN EKONOMI TRIWULAN I-2022, TRIWULAN IV-2022 DAN TRIWULAN I-2023 (*y-on-y*) MENURUT LAPANGAN USAHA^[1]

(76,12% PDRB Triwulan 1-2023 berasal dari Pertanian, Industri, Perdagangan, Konstruksi, dan Transportasi)



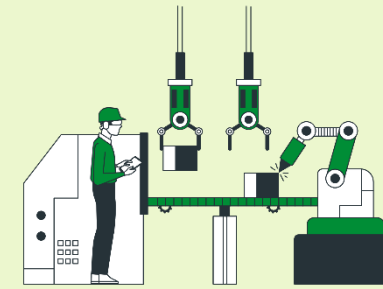
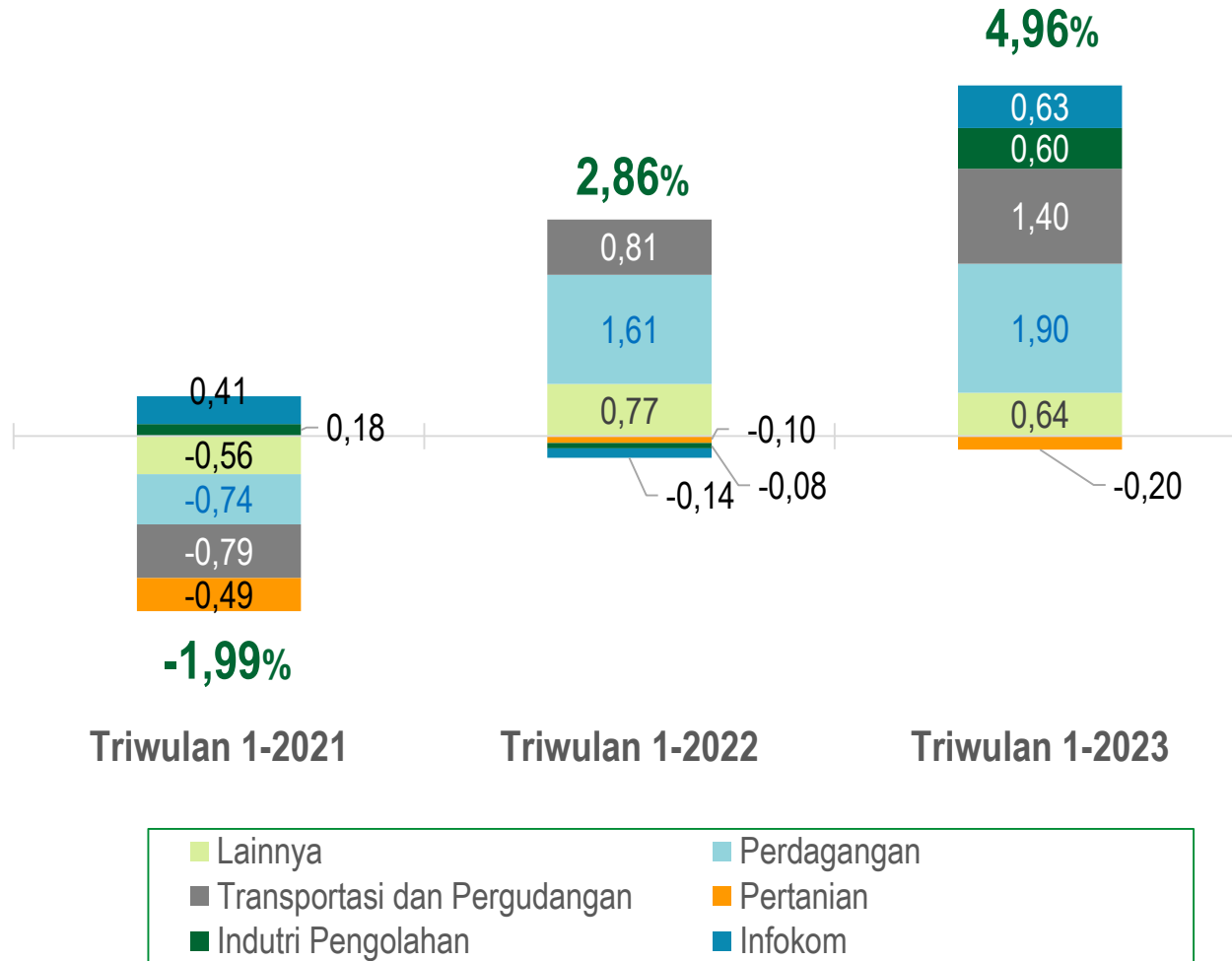
PERTUMBUHAN EKONOMI TRIWULAN I-2022, TRIWULAN IV-2022 DAN TRIWULAN I-2023 (*y-on-y*) MENURUT LAPANGAN USAHA^[2]

(76,12% PDRB Triwulan 1-2023 berasal dari Pertanian, Industri, Perdagangan, Konstruksi, dan Transportasi)





Sumber Pertumbuhan Ekonomi Lampung Triwulan 1-2023 Menurut Lapangan Usaha (*y-on-y*)



Pada Triwulan 1-2023 (*y-on-y*),
**Perdagangan Besar dan Eceran,
dan Reparasi Mobil dan Sepeda
Motor** menjadi sumber
pertumbuhan tertinggi, yakni
sebesar **1,90%**



PDRB MENURUT PENGELUARAN (*y-on-y*)

Photo by Adeolu Eletu on Unsplash

1

PERTUMBUHAN PDRB

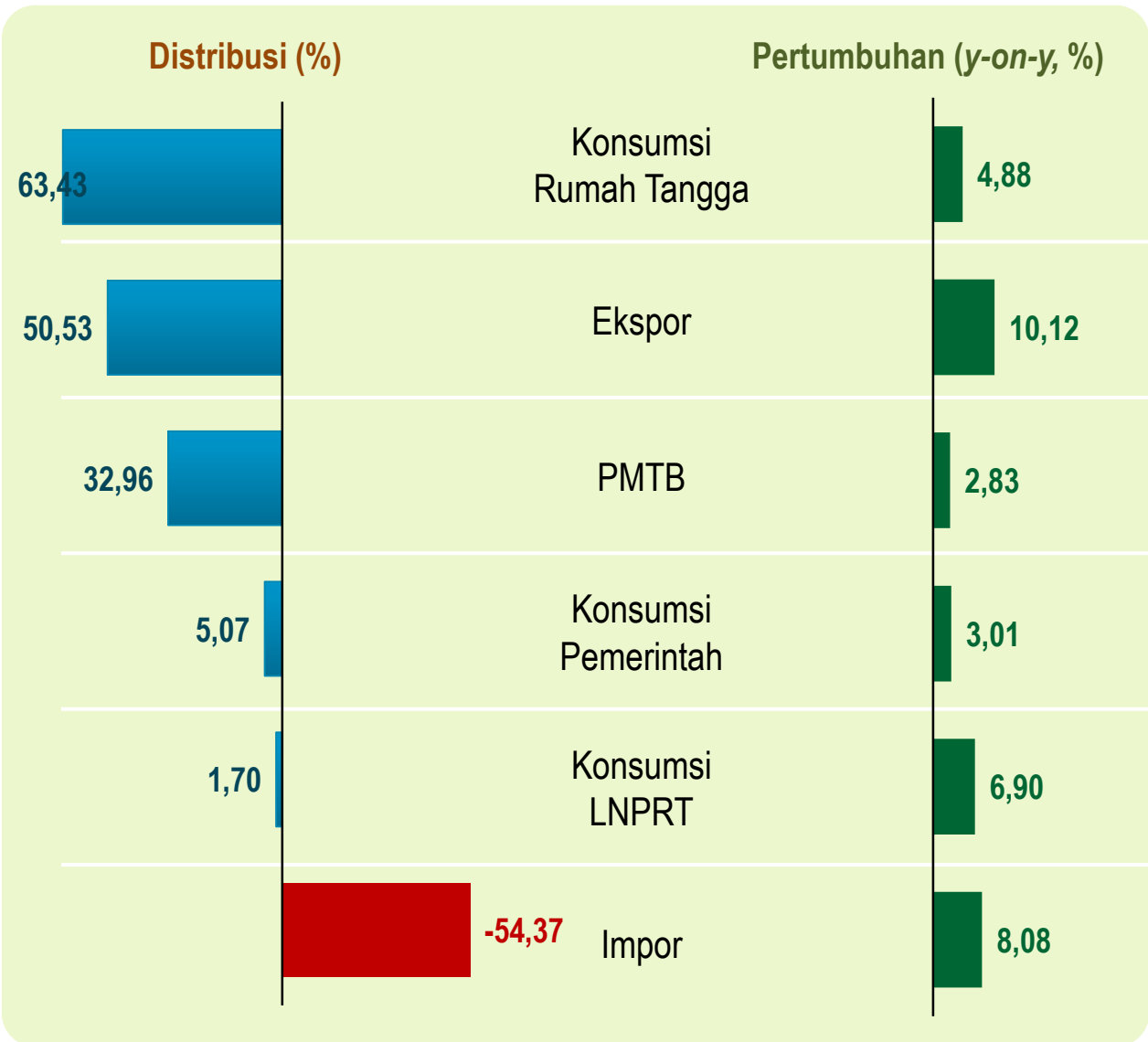
2

SUMBER PERTUMBUHAN PDRB

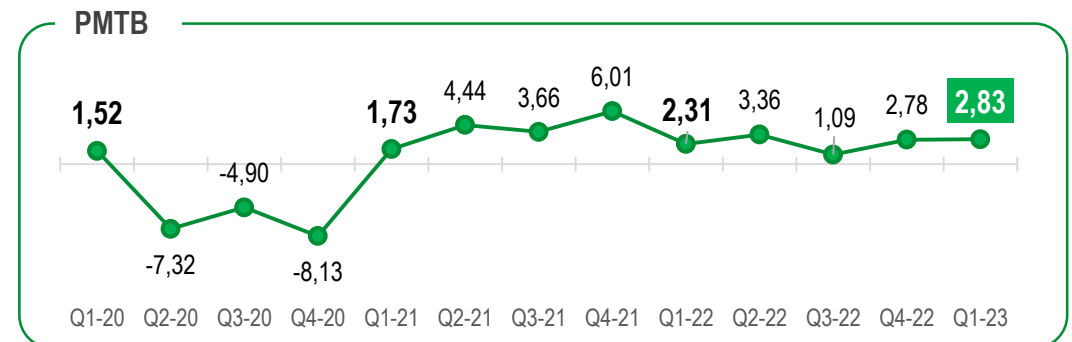
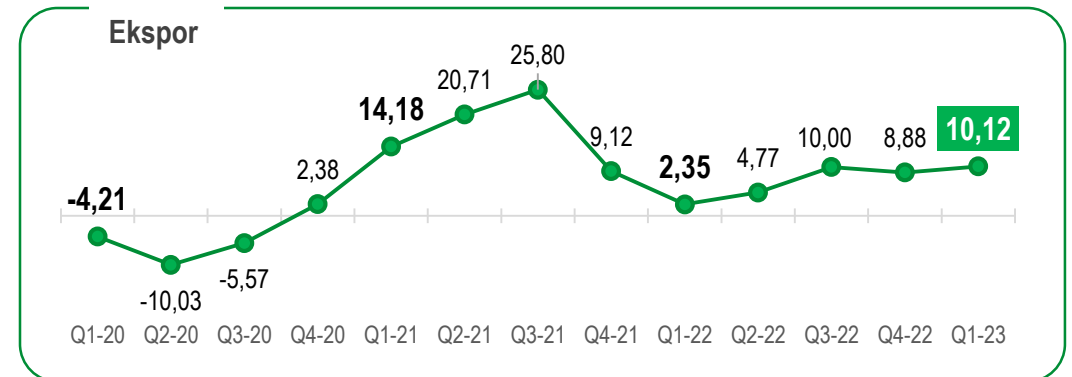
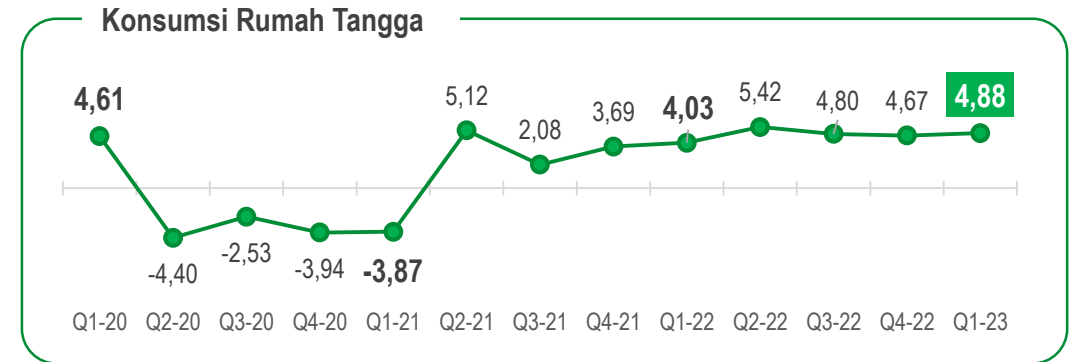


DISTRIBUSI DAN PERTUMBUHAN PDRB MENURUT PENGELUARAN

TRIWULAN 1-2023 (y-on-y)

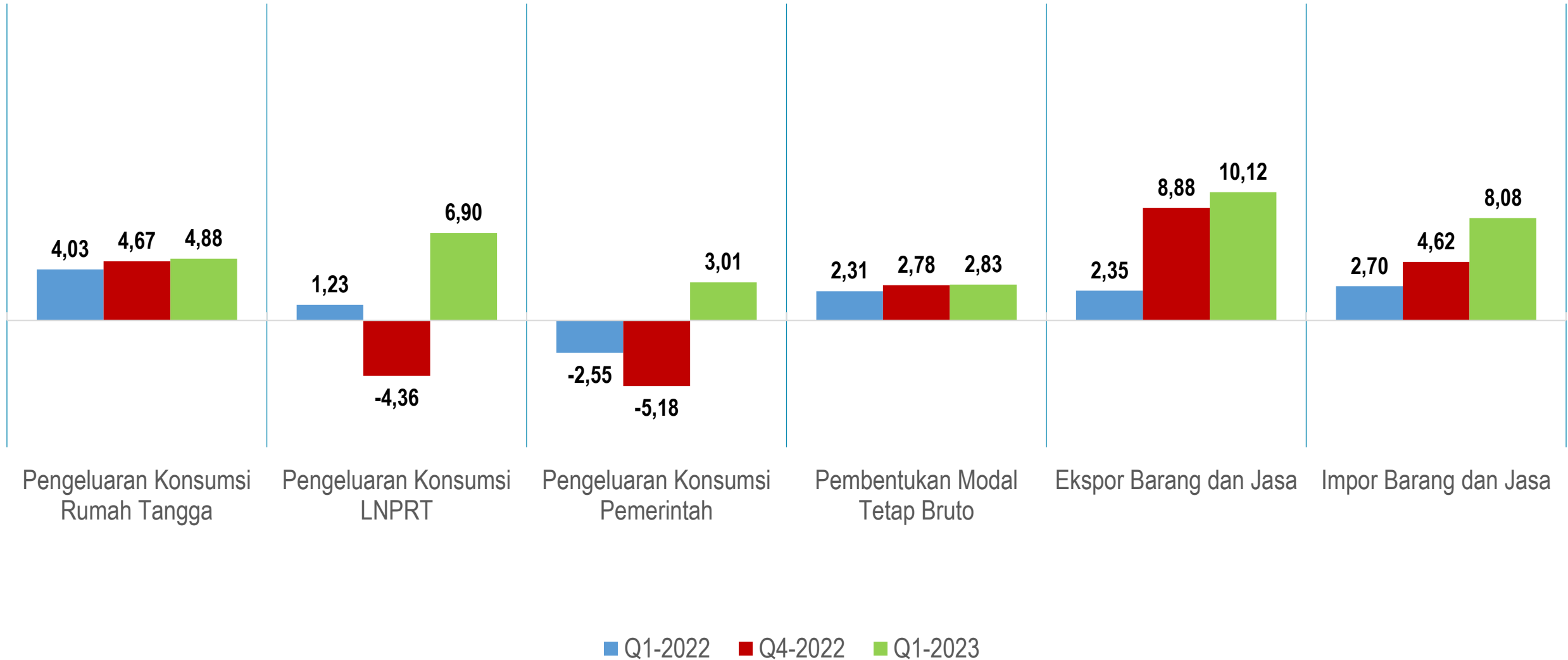


Series Pertumbuhan Komponen Pendorong Utama Ekonomi (y-on-y,%)



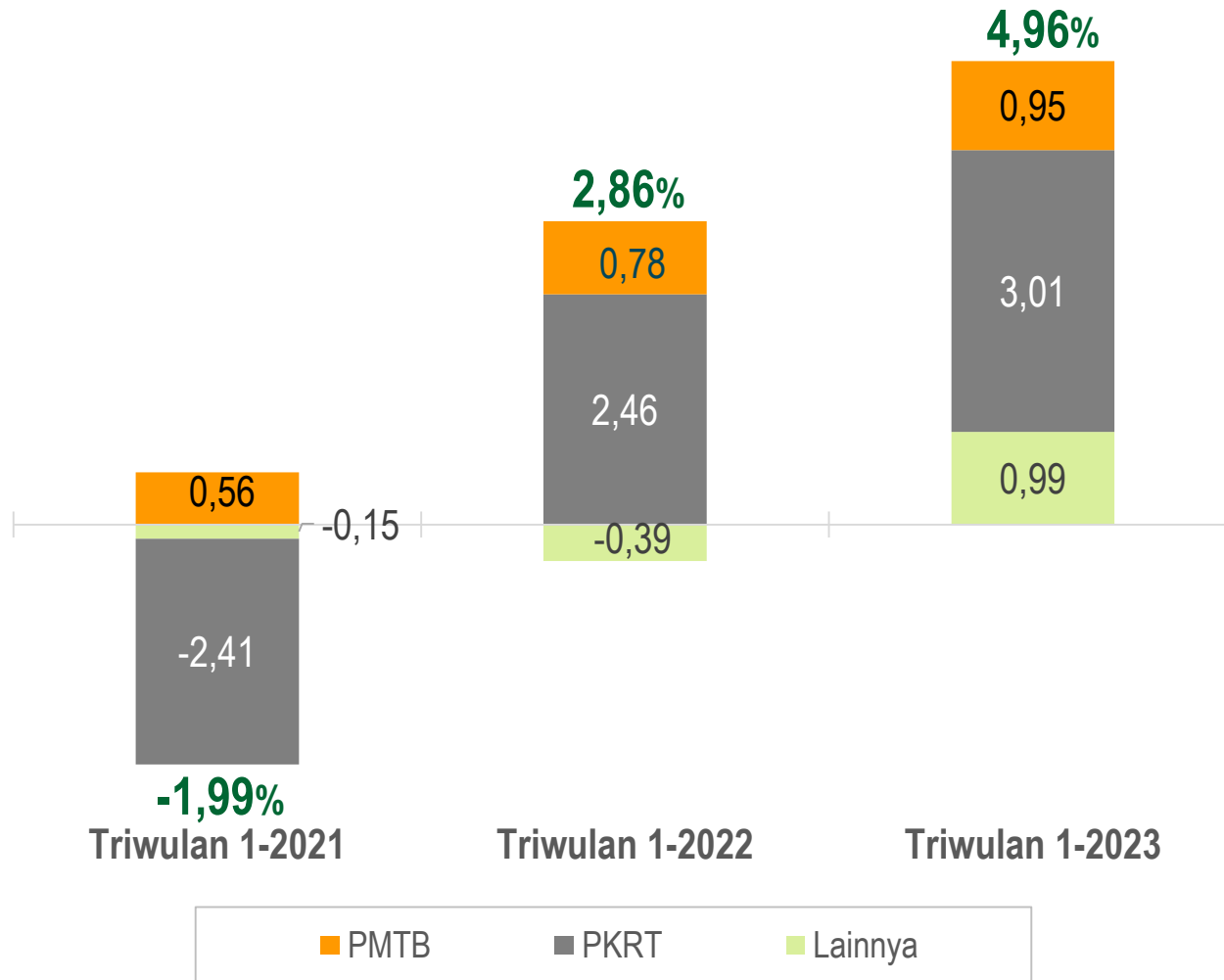
PERTUMBUHAN EKONOMI TRIWULAN I-2022, TRIWULAN IV-2022 DAN TRIWULAN I-2023 (*y-on-y*) MENURUT PENGELUARAN

(63,43% PDRB berasal dari Kontribusi Konsumsi Rumah Tangga)





Sumber Pertumbuhan Ekonomi Lampung Triwulan 1-2023 Menurut Pengeluaran (y-on-y)



Pada Triwulan 1-2023 (y-on-y),
Konsumsi Rumah Tangga
menjadi sumber pertumbuhan
tertinggi, yakni sebesar

3,01%



ST 2023
SENSUS PERTANIAN



KEADAAN KETENAGAKERJAAN PROVINSI LAMPUNG

FEBRUARI 2023

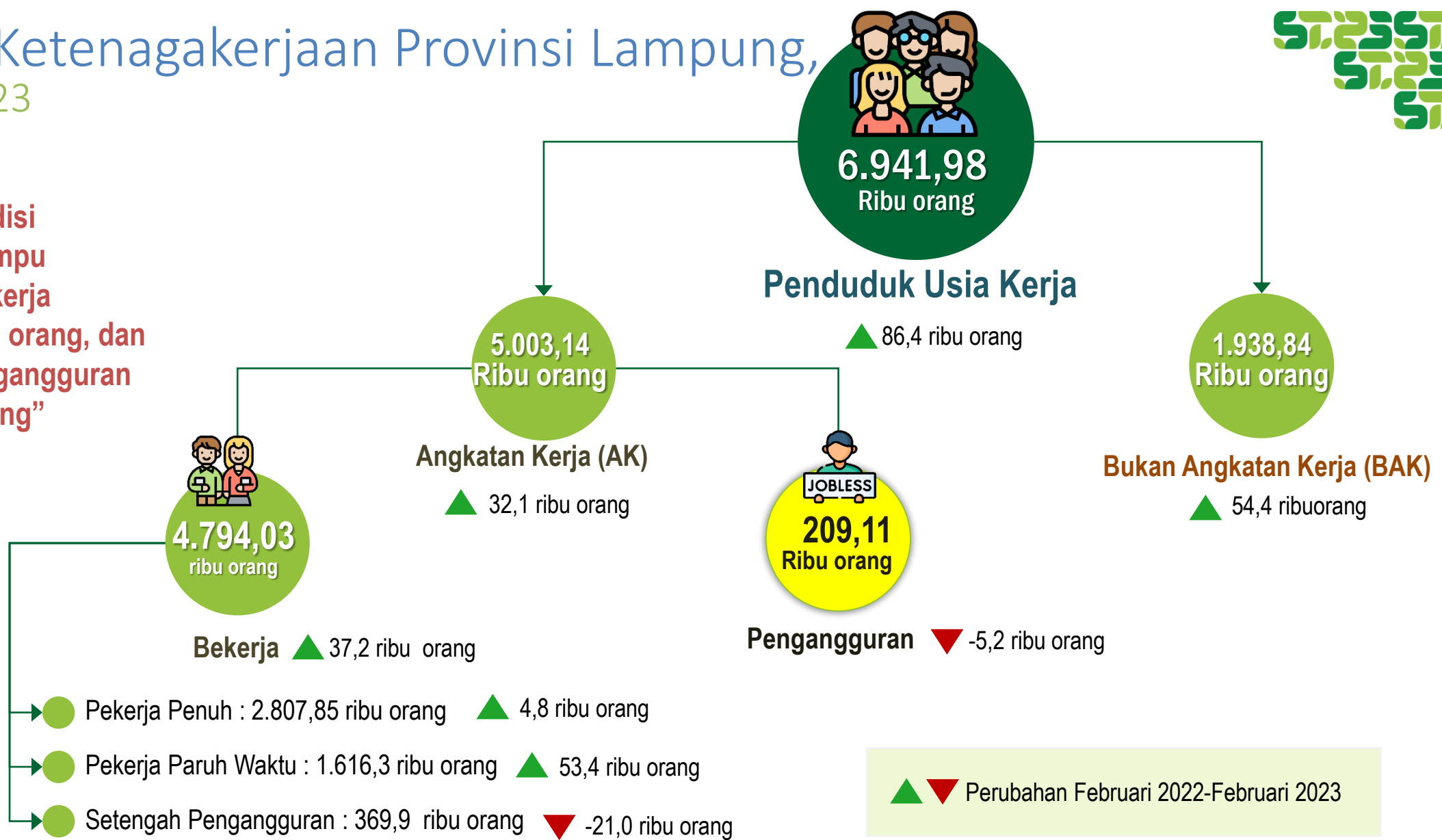
No. 37/05/18/Th. XVI, 5 Mei 2023

Struktur Ketenagakerjaan Provinsi Lampung,

Februari 2023



“Membaiknya kondisi perekonomian mampu menyerap tenaga kerja sebanyak 37,2 ribu orang, dan berkurangnya pengangguran sekitar 5,2 ribu orang”



Keterangan:

- Pekerja Penuh adalah mereka yang bekerja minimal selama 35 jam seminggu.
- Pekerja Paruh Waktu adalah mereka yang bekerja kurang dari 35 jam seminggu, tetapi tidak mencari pekerjaan atau tidak bersedia menerima pekerjaan lain.
- Setengah Pengangguran adalah mereka yang bekerja kurang dari 35 jam seminggu, dan masih mencari atau menerima pekerjaan tambahan.

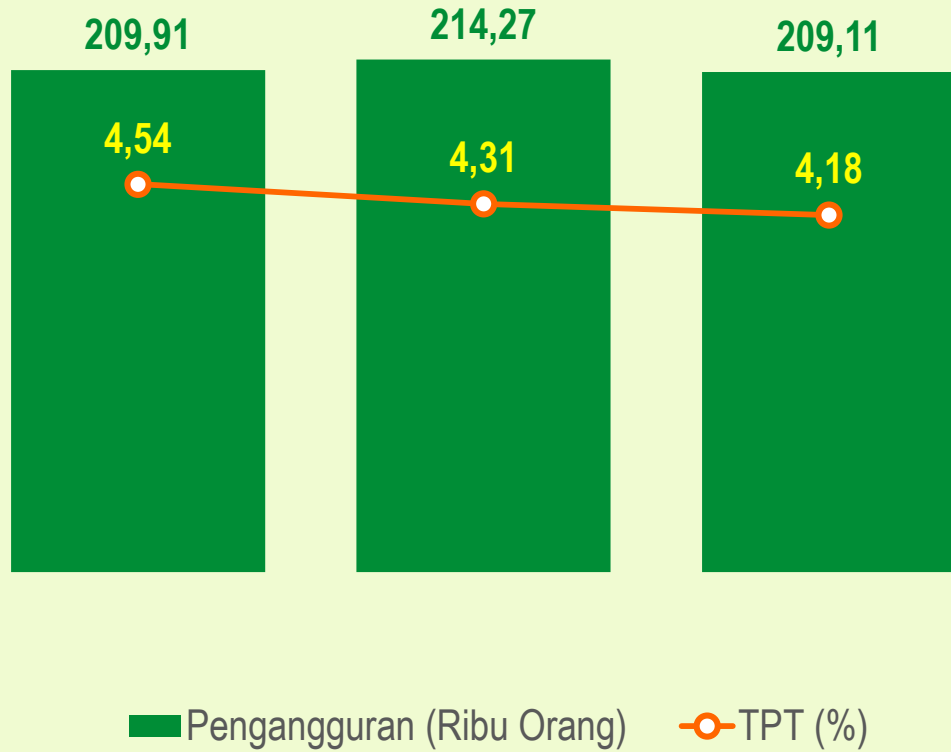


TINGKAT PENGANGGURAN TERBUKA (TPT) MENURUN

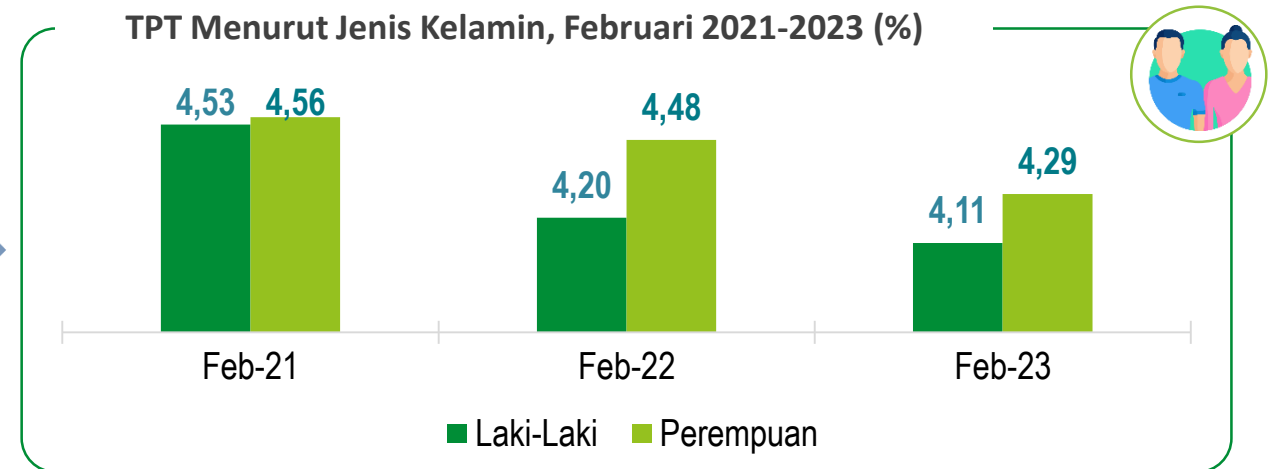


Keadaan ketenagakerjaan di Provinsi Lampung semakin membaik seiring dengan penguatan ekonomi

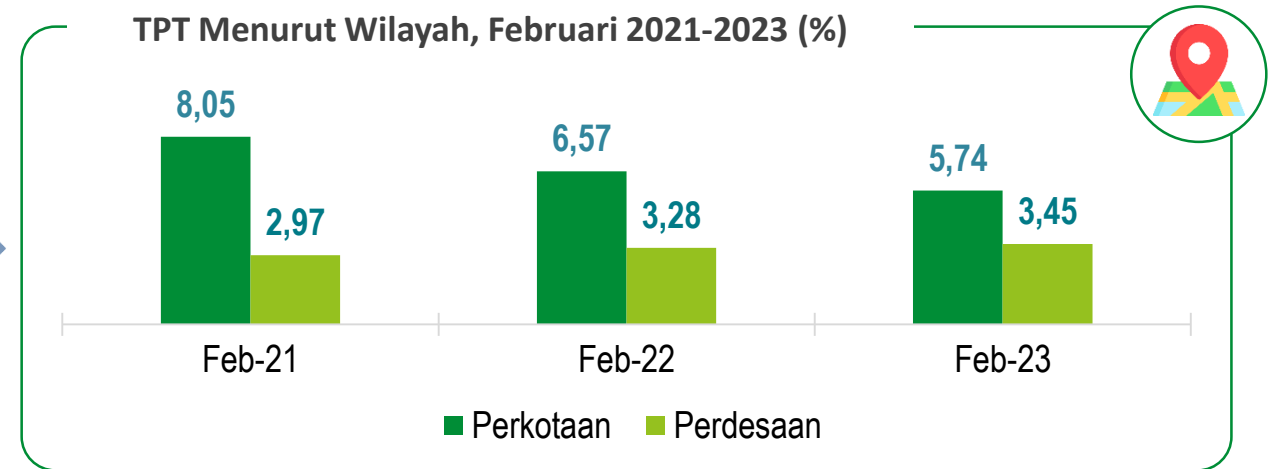
Jumlah dan Tingkat Pengangguran Februari 2021 – Februari 2023



TPT Menurut Jenis Kelamin, Februari 2021-2023 (%)



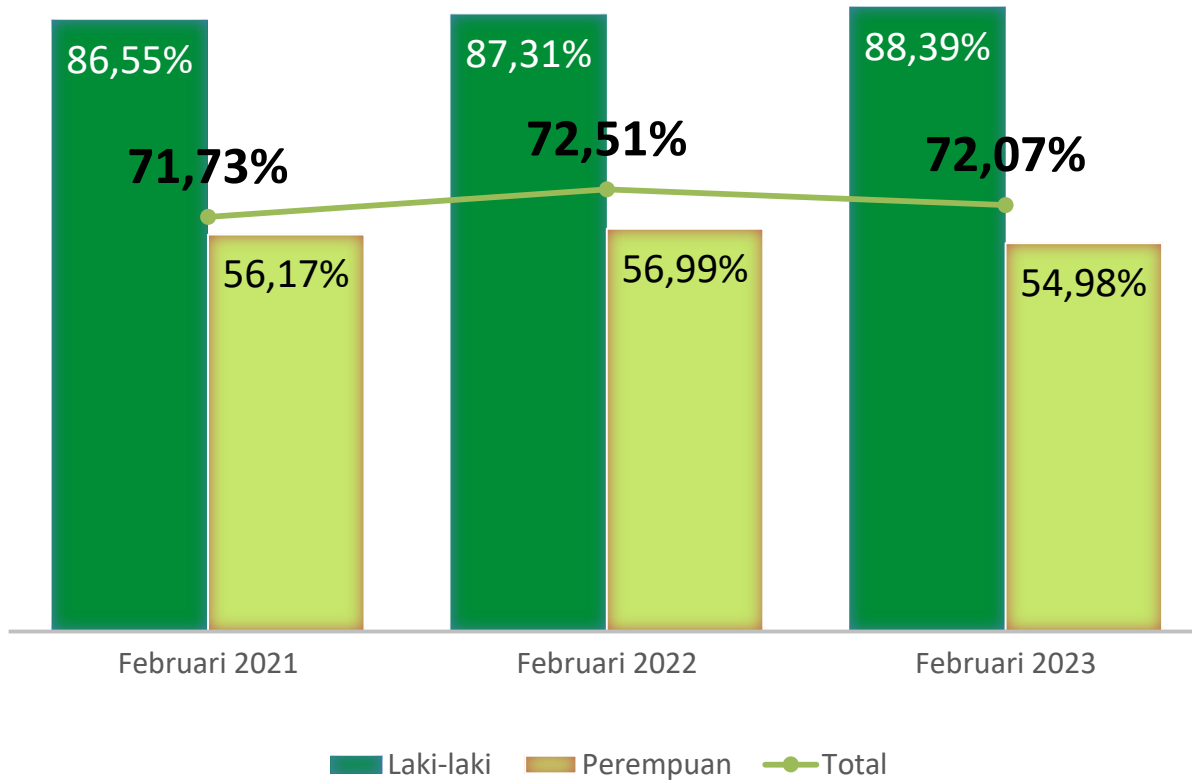
TPT Menurut Wilayah, Februari 2021-2023 (%)



PARTISIPASI ANGKATAN KERJA

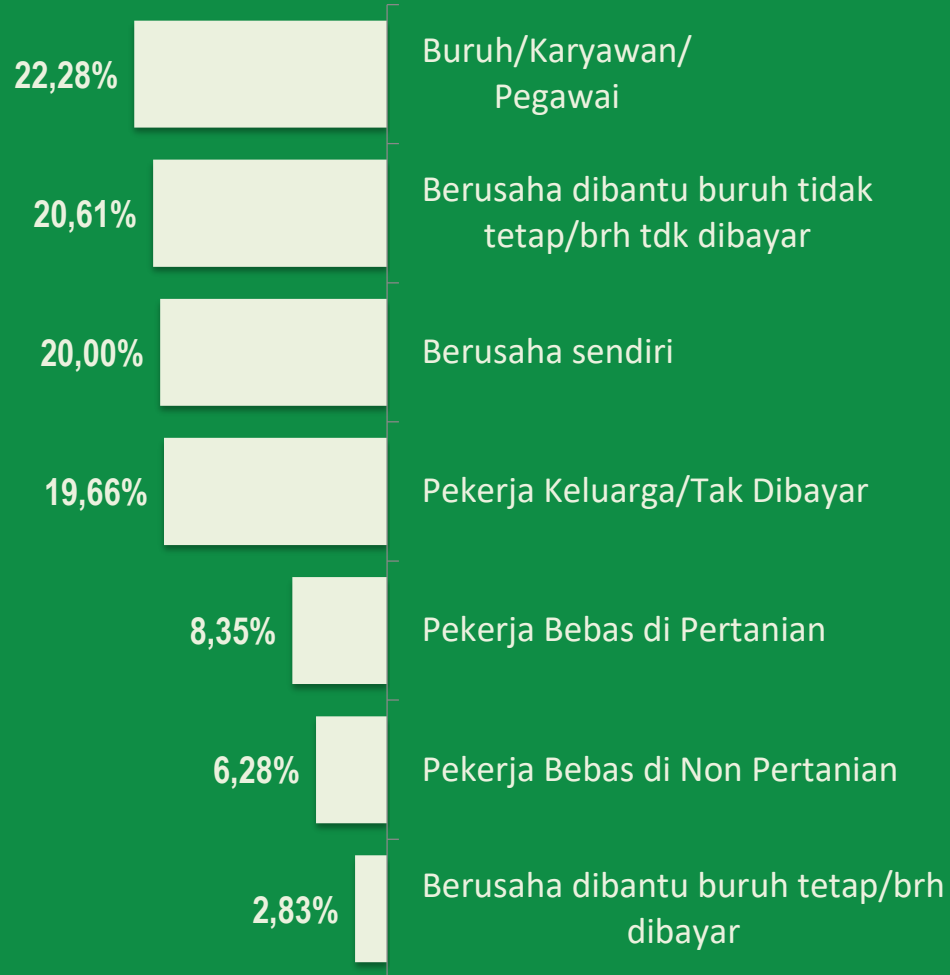


Tingkat Partisipasi Angkatan Kerja (TPAK)
Provinsi Lampung menurut Jenis Kelamin
Februari 2021 – Februari 2023

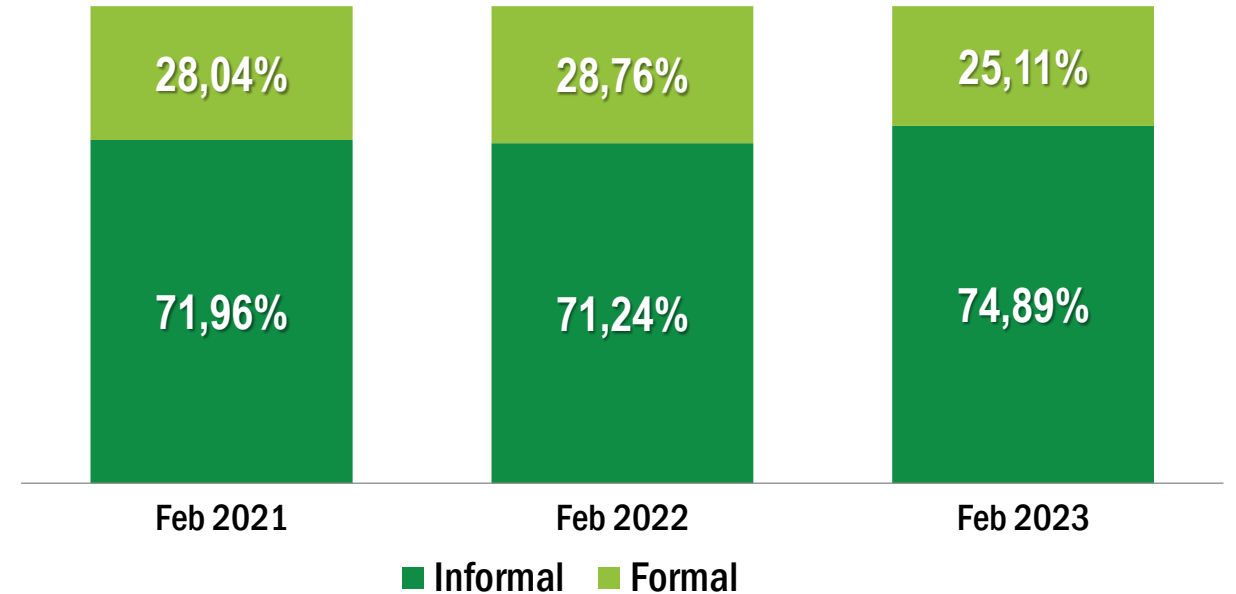


Tingkat Partisipasi Angkatan Kerja, pada penduduk laki-laki semakin meningkat sementara pada perempuan mengalami tren yang fluktuatif.

Status Pekerjaan Utama Provinsi Lampung Februari 2023
 Jumlah Penduduk Bekerja: **4.794,03 Ribu Orang**



Proporsi Pekerja Formal dan Informal di Provinsi Lampung, Februari 2021–Februari 2023



Penduduk bekerja pada kegiatan informal mengalami peningkatan dibanding Februari 2022 sebesar 3,65 persen poin.

Keterangan:

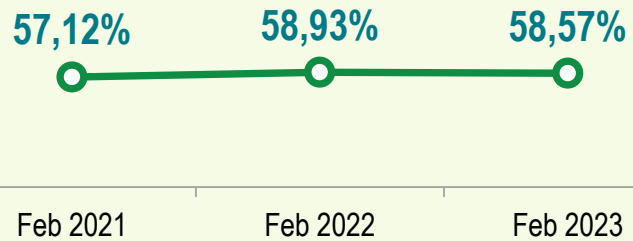
- Formal : Berusaha dibantu buruh tetap dan buruh/karyawan/pegawai
- Informal : Berusaha sendiri; berusaha dibantu buruh tidak tetap; pekerja bebas; dan pekerja keluarga/tak dibayar

JAM KERJA PENDUDUK BEKERJA PROVINSI LAMPUNG



Sebagian besar penduduk bekerja di Provinsi Lampung, yaitu sekitar 2.807,85 ribu orang (58,57%), merupakan **pekerja penuh**.

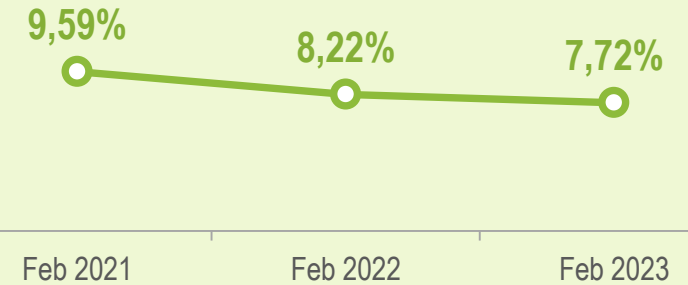
Tren Pekerja Penuh, 2021-2023



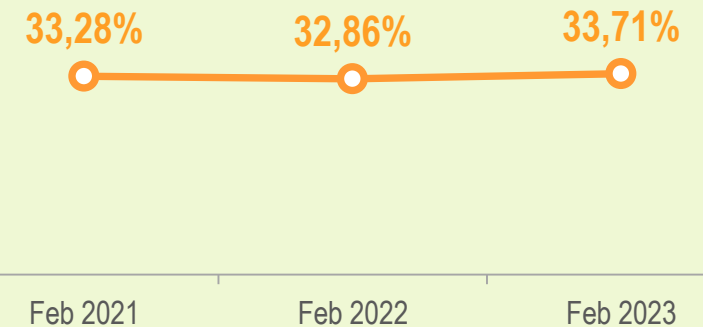
≥35^{*)} Jam
2.807,85 ribu
orang (58,57%)

1-34 Jam
1.986,2 ribu
orang
(41,43%)

Tingkat Setengah Pengangguran (TSP)



Tingkat Pekerja Paruh Waktu



^{*)} Termasuk sementara tidak bekerja

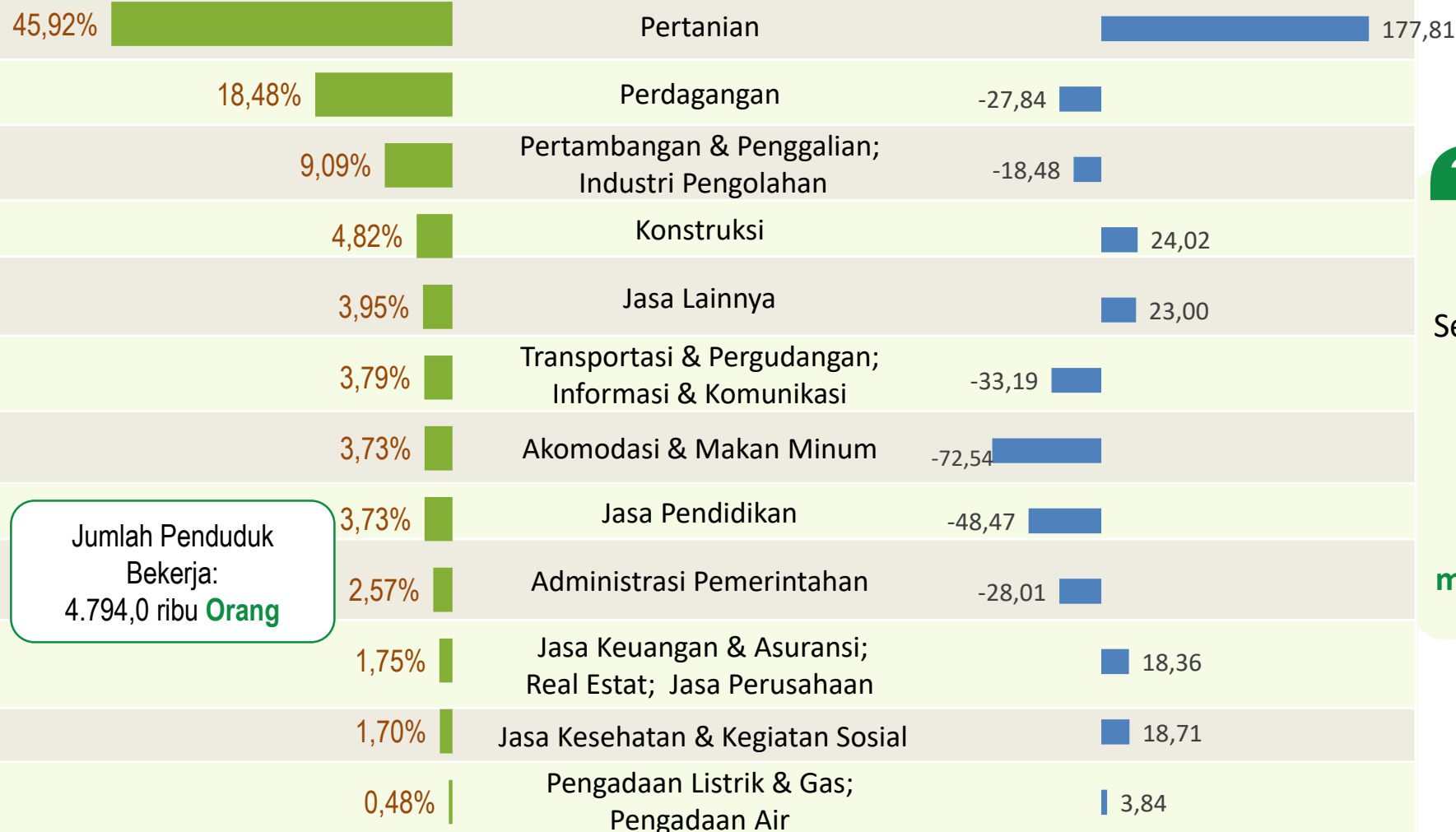
PENYERAPAN TENAGA KERJA MENURUT LAPANGAN PEKERJAAN

Sektor Aktivitas Pertanian dan Konstruksi yang paling banyak menyerap tenaga kerja di Provinsi Lampung



Distribusi Penduduk Bekerja (%)

Perubahan (y-on-y, ribu orang)

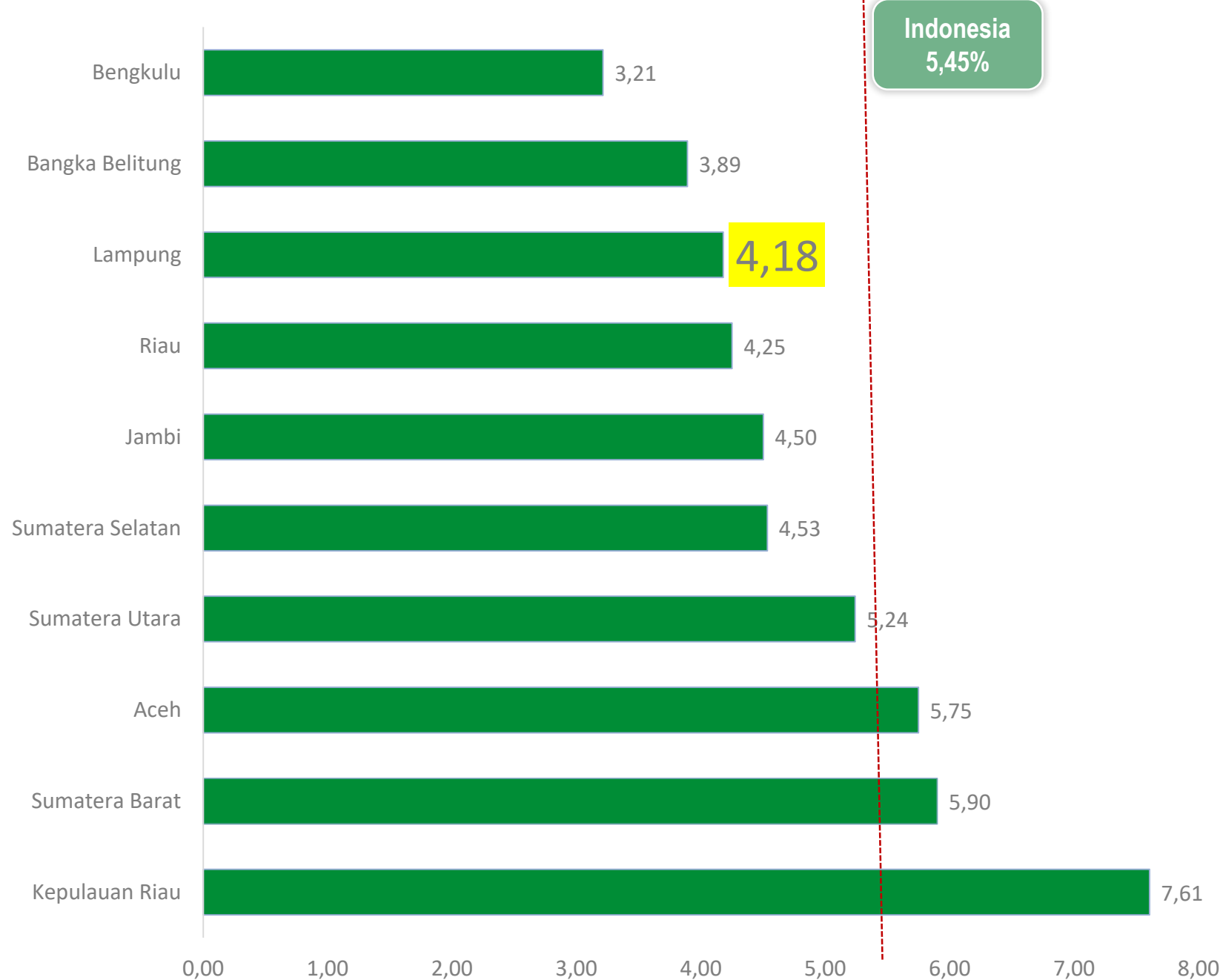


Jumlah Penduduk Bekerja:
4.794,0 ribu **Orang**



Selama Februari 2022 – Februari 2023, lapangan usaha pertanian dan konstruksi merupakan lapangan usaha paling banyak menyerap tenaga kerja di Provinsi Lampung masing-masing 177,81 ribu orang dan 24,02 ribu orang.

Tingkat Pengangguran Terbuka (TPT) Menurut Provinsi di Pulau Sumatera , Februari 2023



- ✓ TPT Provinsi Lampung sebesar **4,18 persen**
- ✓ TPT tertinggi di Pulau Sumatera tercatat di Provinsi Kepulauan Riau sebesar **7,61 persen**
- ✓ TPT terendah di Pulau Sumatera tercatat di Provinsi Bengkulu sebesar **3,21 persen**



Terima Kasih

www.lampung.bps.go.id

