



**BADAN PUSAT STATISTIK
PROVINSI BANTEN**

 **LIVE**


BERITA RESMI STATISTIK

PRESS RELEASE

7 NOVEMBER 2022



BPS PROVINSI BANTEN

 *Jangan lupa di Subscribe, Like, Comment and Share !! -- #rlis #dirumahAja #SahabatData #JawaraData #SP2020 #BersamaBPSmelawancorona —*

Triwulan 3 2022

Pertumbuhan Ekonomi (PDRB)

No. 55/11/36/Th.XVI, 7 November 2022

CATATAN PERISTIWA TRIWULAN 3-2022

NASIONAL



Beberapa peristiwa penting yang mewarnai dinamika aktivitas perekonomian **nasional dan regional** di triwulan 3-2022:

1. Hari Raya Idul Adha 1443 H (9 Juli 2022):

- Pelaksanaan ibadah haji tahun 2022.
- Penjualan dan distribusi Hewan Qurban.
- Peningkatan jumlah jamaah umrah pasca Ibadah Haji 2022. Musim umrah 1444 H dibuka pada 30 Juli 2022.

2. Kenaikan harga BBM subsidi dan non subsidi (3 September 2022)

- Diikuti oleh penyaluran Bantuan Langsung Tunai (BLT), Bantuan Subsidi Upah (BSU) dan Bantuan Angkutan Umum (melalui Pemerintah Daerah).



Kinerja Industri Pengolahan Tetap Tumbuh

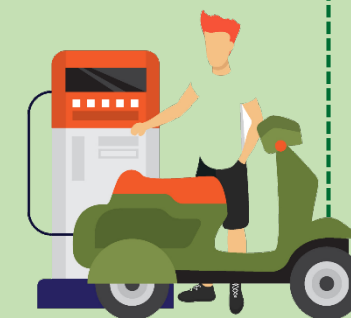
Prompt Manufacturing Index Bank Indonesia (**PMI-BI**) secara nasional pada triwulan 3-2022 hingga 53,71%, lebih tinggi dari triwulan 2-2022 hingga 53,61%. Hal ini secara umum mengindikasikan adanya **peningkatan kinerja industri pengolahan** pada triwulan 3-2022.



Penjualan Kendaraan Bermotor Meningkat

Gabungan Industri Kendaraan Bermotor Indonesia (Gaikindo): **Penjualan eceran mobil baru** secara nasional **meningkat** hingga 18% secara *q-to-q*, dan meningkat hingga 26% secara *y-on-y*.

Asosiasi Industri Sepeda Motor Indonesia (AISI): **Penjualan motor baru** secara nasional **meningkat** hingga 39 % secara *q-to-q* , dan meningkat hingga 4% secara *y-on-y*.



CATATAN PERISTIWA TRIWULAN 3-2022

BANTEN

Inflasi Umum di Banten pada Triwulan 3-2022:
Secara *q-to-q* sekitar 1%, dan secara *y-on-y* sekitar 5%

Realisasi Nilai Ekspor Banten :
Secara *q-to-q* **menurun** sekitar 6%, dan
secara *y-on-y* **meningkat** sekitar 1%.

Realisasi Nilai Impor Banten :
Secara *q-to-q* **meningkat** sekitar 4%, dan
secara *y-on-y* **meningkat** sekitar 8%.

Nilai Tukar Pertanian (NTP) Gabungan:
Secara *q-to-q* **meningkat** 0,03%, dan secara *y-on-y* meningkat 1,93%.

Nilai Tukar Usaha Pertanian (NTUP) Gabungan:
Secara *q-to-q* **meningkat** 0,11%, dan secara *y-on-y* meningkat 3,38%.



CATATAN
PERISTIWA
TRIWULAN
3-2022

BANTEN

Volume penyaluran gas kota di wilayah Banten:

- Secara *q-to-q* meningkat sekitar 6%
- Secara *y-on-y* meningkat sekitar 3%

Volume listrik terjual di wilayah Banten:

- Secara *q-to-q* meningkat sekitar 4%
- Secara *y-on-y* meningkat sekitar 13%

Volume penjualan BBM pada sejumlah SPBU di Banten:

- Secara *q-to-q* meningkat sekitar 7%
- Secara *y-on-y* meningkat sekitar 15%

Volume pengadaan semen di wilayah Banten:


- Secara *q-to-q* meningkat sekitar 35%
- Secara *y-on-y* meningkat sekitar 7%



CATATAN PERISTIWA TRIWULAN 3-2022

BANTEN

5

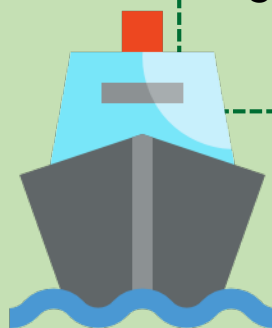


**Jumlah penumpang angkutan udara
(domestik dan internasional)
dari Bandara Soekarno-Hatta:**

- Secara *q-to-q* meningkat hingga 5 %
- Secara *y-on-y* meningkat hingga 326 %

**Jumlah penumpang angkutan
penyeberangan (ASDP):**

- Secara *q-to-q* **menurun** sekitar 18%
- Secara *y-on-y* meningkat sekitar 46%



**Volume lalu lintas kendaraan pada
ruas-ruas jalan tol di Banten:**

- Secara *q-to-q* meningkat sekitar 5%
- Secara *y-on-y* meningkat sekitar 16%



Jumlah penumpang kereta api:

- Secara *q-to-q* meningkat sekitar 13%
- Secara *y-on-y* meningkat hingga 230%



Tingkat Penghunian Kamar (TPK) hotel berbintang di Banten: Secara *q-to-q* dan *y-on-y* mengalami peningkatan.

Realisasi Belanja Pegawai

- Dari total APBD se-Banten: Secara *q-to-q* **menurun** hingga 1%, dan secara *y-on-y* **meningkat** hingga 19%.
- Dari total APBN di Banten: Secara *q-to-q* **menurun** hingga 7,33%, dan secara *y-on-y* **meningkat** hingga 7%.

Realisasi Belanja Modal

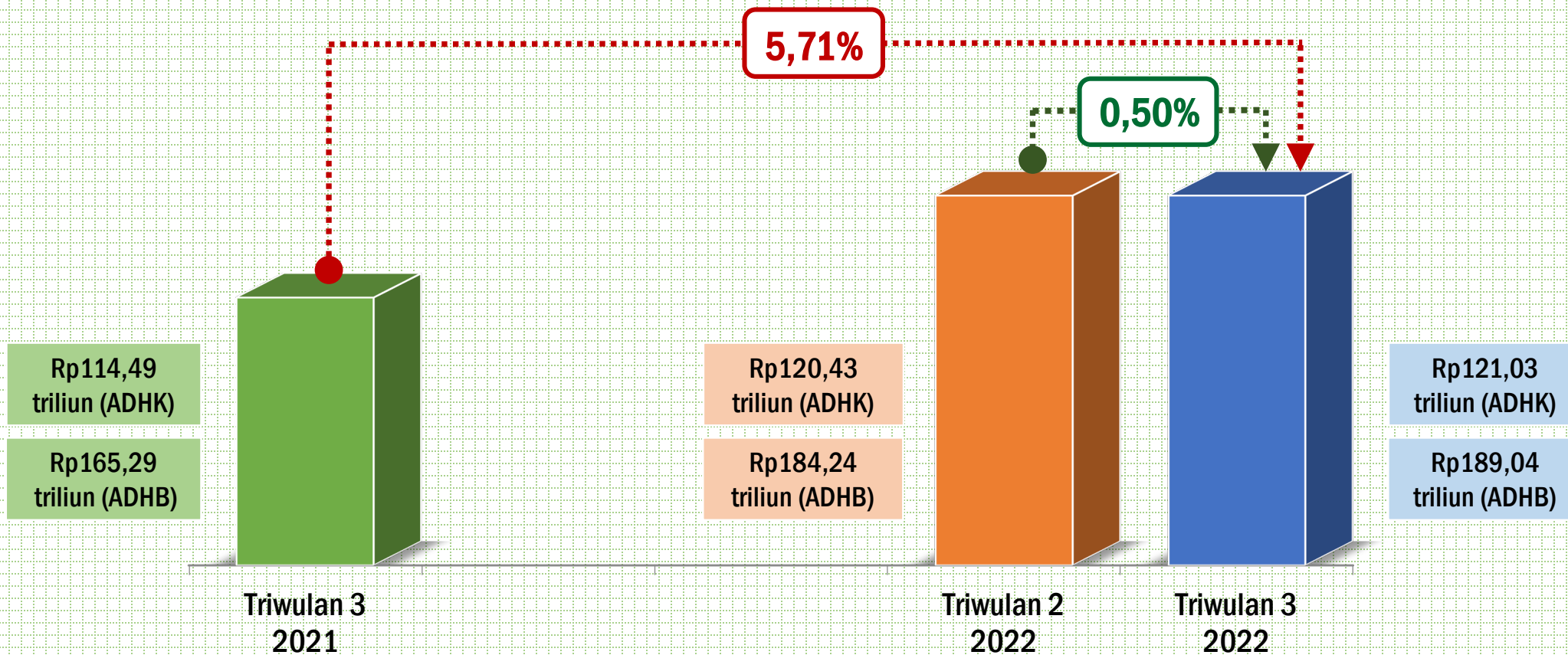
- Dari total APBD se-Banten: Secara *q-to-q* **meningkat** hingga 85%, dan secara *y-on-y* **meningkat** hingga 25%.
- Dari total APBN di Banten: Secara *q-to-q* **menurun** hingga 62%, dan secara *y-on-y* **meningkat** hingga 59%.

Catatan: Berdasarkan data APBD dan APBN pada kondisi Oktober 2022.





EKONOMI BANTEN **TRIWULAN 3-2022** : TUMBUH 5,71% (*y-on-y*)



Secara kumulatif, ekonomi Banten triwulan 3-2022 dibandingkan dengan triwulan 3-2021 tumbuh sebesar **5,47 % (*c-to-c*)**.



1

**PERTUMBUHAN
EKONOMI BANTEN
TRIWULAN 3-2022
DIBANDINGKAN DENGAN
TRIWULAN 2-2022**


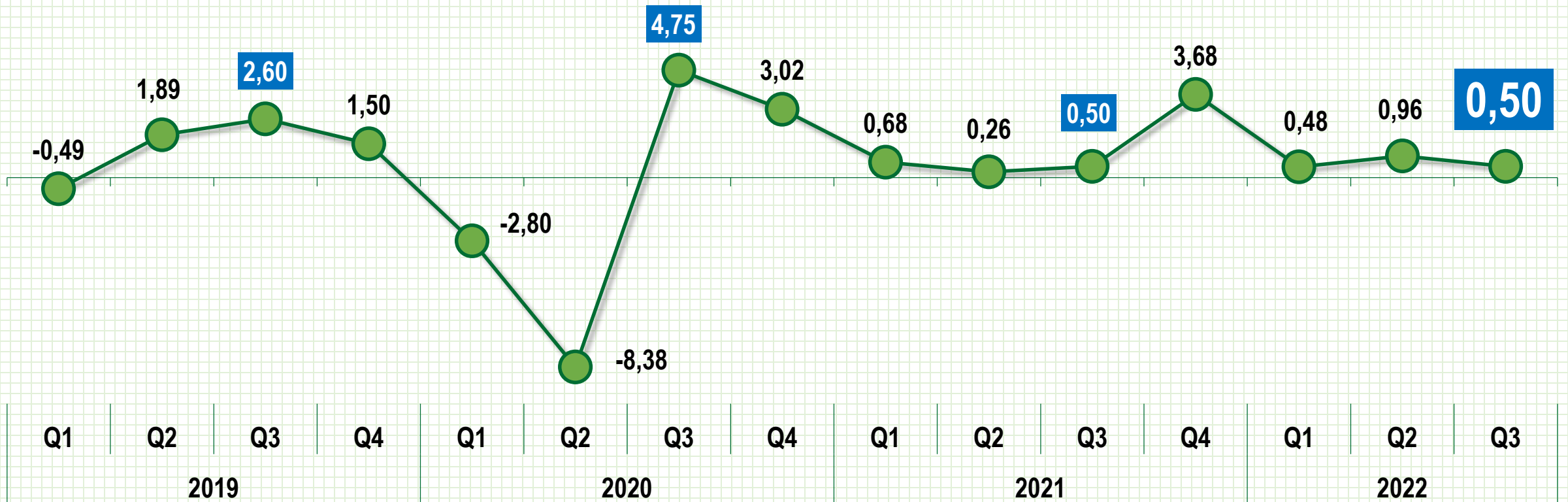
(q-to-q)



PERTUMBUHAN EKONOMI BANTEN

TRIWULAN 3-2022 (*q-to-q*)

0,50%



Dibandingkan Triwulan 2-2022, ekonomi Banten pada Triwulan 3-2022 tumbuh sebesar **0,50% (*q-to-q*)**.



2

PERTUMBUHAN EKONOMI BANTEN TRIWULAN 3-2022 DIBANDINGKAN DENGAN TRIWULAN 3-2021


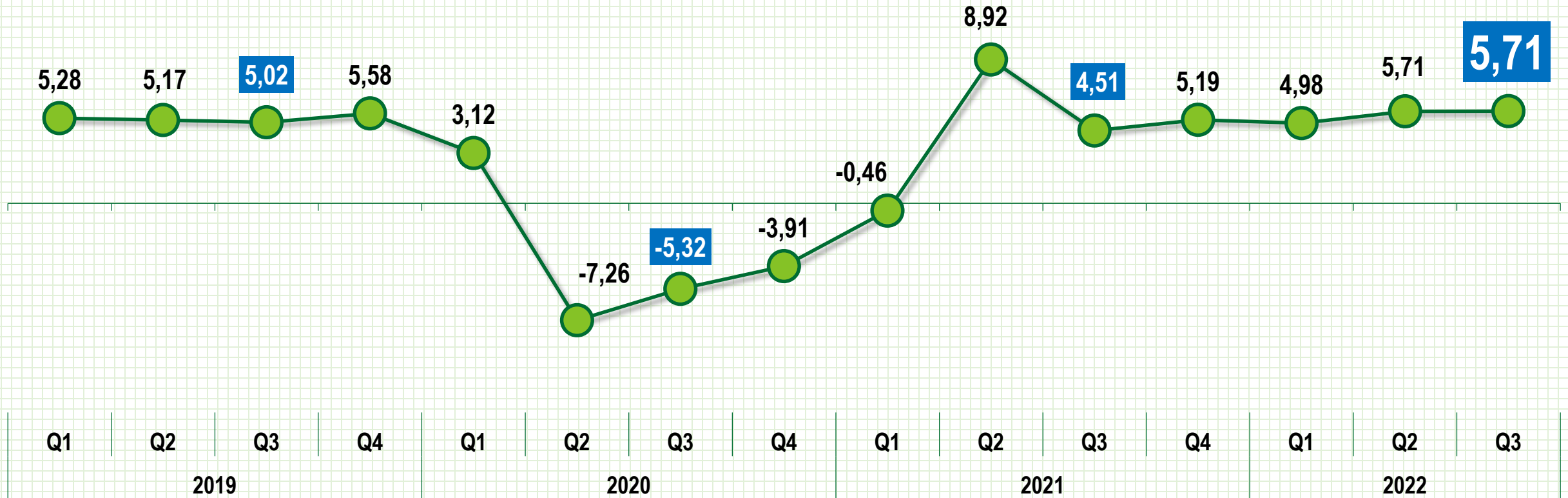
(y-on-y)



PERTUMBUHAN EKONOMI BANTEN

TRIWULAN 3-2022 *(y-on-y)*

5,71%



Dibandingkan Triwulan 3-2021, ekonomi Banten pada Triwulan 3-2022 tumbuh sebesar **5,71%** *(y-on-y)*.



3

PERTUMBUHAN EKONOMI BANTEN TRIWULAN 3-2022 DIBANDINGKAN DENGAN TRIWULAN 3-2021

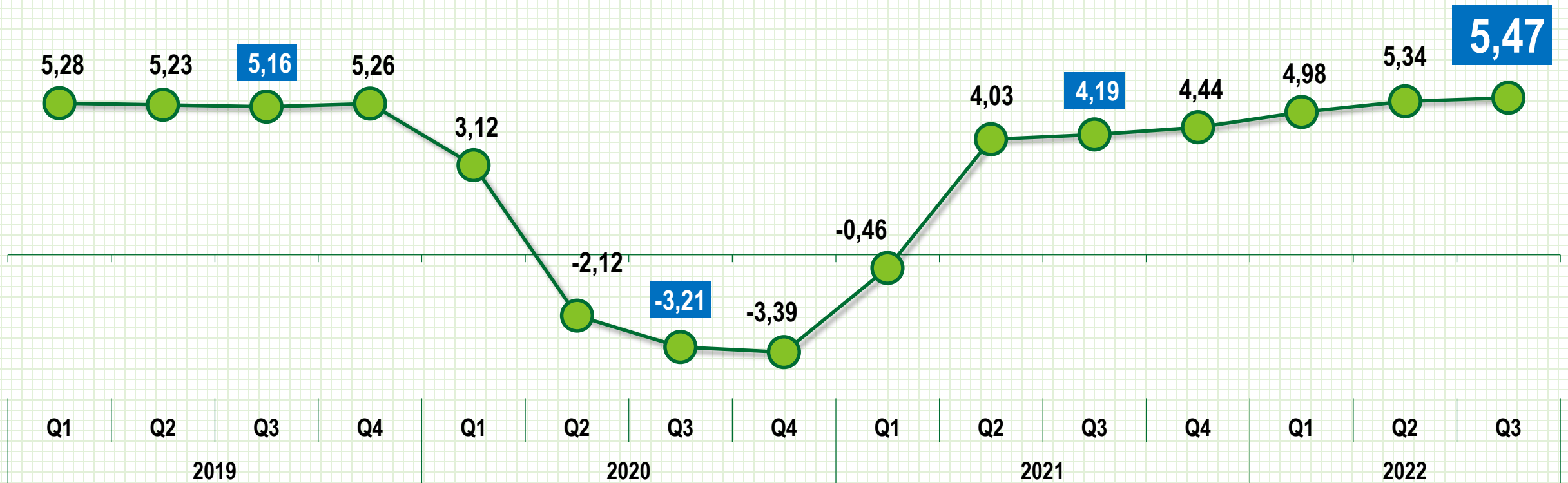
(c-to-c)



PERTUMBUHAN EKONOMI BANTEN

TRIWULAN 3-2022 (c-to-c)

5,47%



Secara kumulatif, ekonomi Banten triwulan 3-2022 dibandingkan dengan triwulan 3-2021 tumbuh sebesar **5,47 % (c-to-c)**.



PDRB MENURUT LAPANGAN USAHA (*y-on-y*)

Struktur dan Pertumbuhan PDRB

Sumber Pertumbuhan PDRB





STRUKTUR DAN PERTUMBUHAN PDRB MENURUT LAPANGAN USAHA

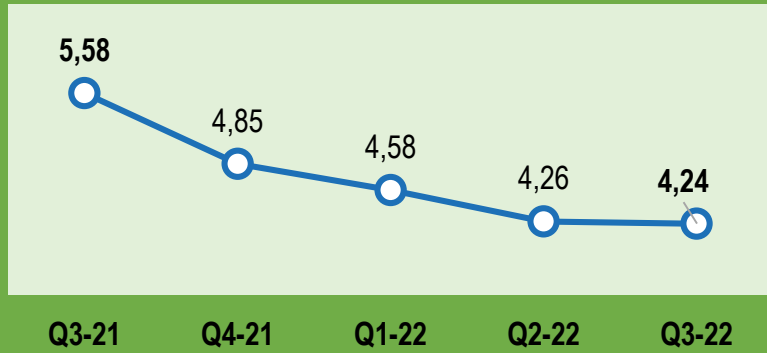
TRIWULAN 3-2022

STRUKTUR PDRB (persen)

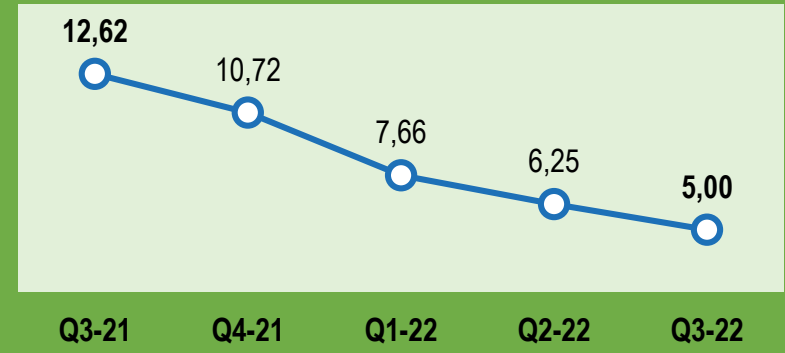
PERTUMBUHAN (*y-on-y*, persen)

30,26	Industri Pengolahan	4,24
12,43	Konstruksi	5,00
12,43	Perdagangan Besar dan Eceran; ...	3,67
10,07	Transportasi dan Pergudangan	43,31
8,01	Real Estat	4,84
5,82	Pertanian, Kehutanan, dan Perikanan	3,52
3,73	Informasi dan Komunikasi	5,21
3,31	Jasa Keuangan dan Asuransi	2,49
3,25	Jasa Pendidikan	-1,66
2,32	Penyediaan Akomodasi dan ...	10,91
1,97	Administrasi Pemerintahan, ...	1,37
1,78	Pengadaan Listrik dan Gas	6,55
1,58	Jasa lainnya	4,34
1,41	Jasa Kesehatan dan Kegiatan Sosial	1,82
1,04	Jasa Perusahaan	3,94
0,50	Pertambangan dan Penggalian	-25,91
0,08	Pengadaan Air, Pengelolaan Sampah, ...	3,65

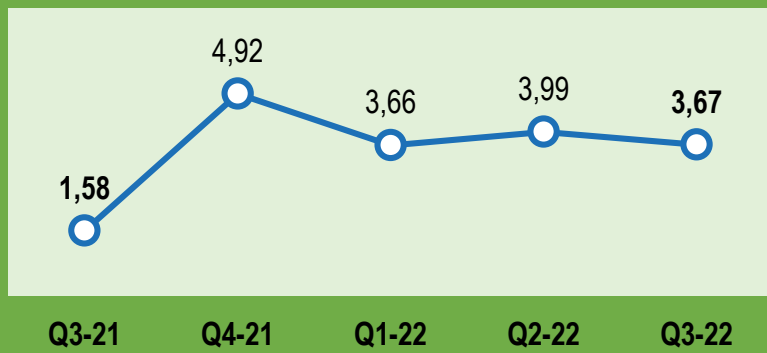
PERTUMBUHAN EKONOMI TRIWULAN 3-2021 s.d. 3-2022 MENURUT LAPANGAN USAHA (*y-on-y*, persen) [1]
 (82,75% PDRB TRIWULAN 3-2022 BERASAL 7 KATEGORI UTAMA PADA PDRB PROVINSI BANTEN)



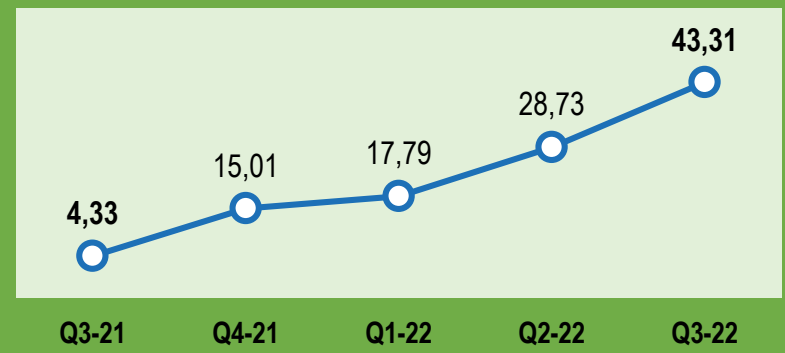
Industri Pengolahan
 (Kontribusi = 30,26%)



Konstruksi
 (Kontribusi = 12,43%)




Perdagangan
 (Kontribusi = 12,43%)

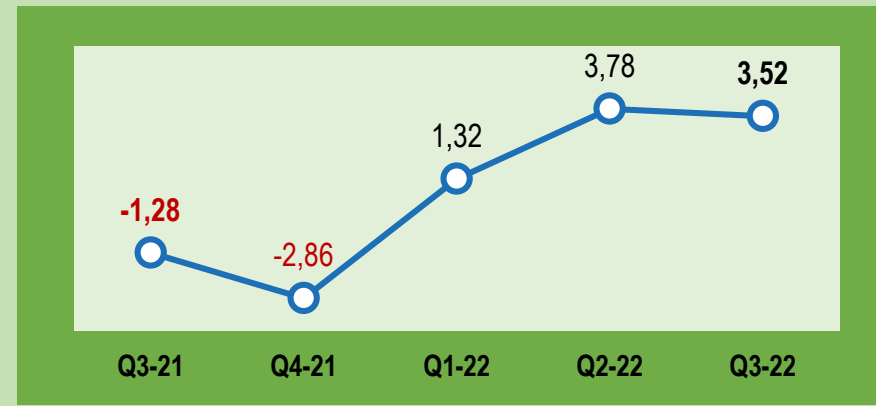


Transportasi dan Pergudangan
 (Kontribusi = 10,07%)

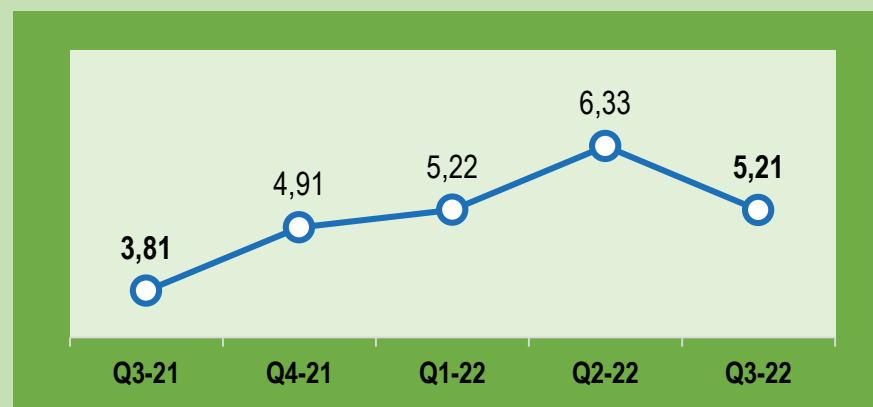
PERTUMBUHAN EKONOMI **TRIWULAN 3-2021 s.d. 3-2022** MENURUT LAPANGAN USAHA (*y-on-y*, persen) [2] (7 KATEGORI UTAMA PADA PDRB PROVINSI BANTEN)



Real Estat
(Kontribusi = 8,01%)



Pertanian, Kehutanan, dan Perikanan
(Kontribusi = 5,82%)

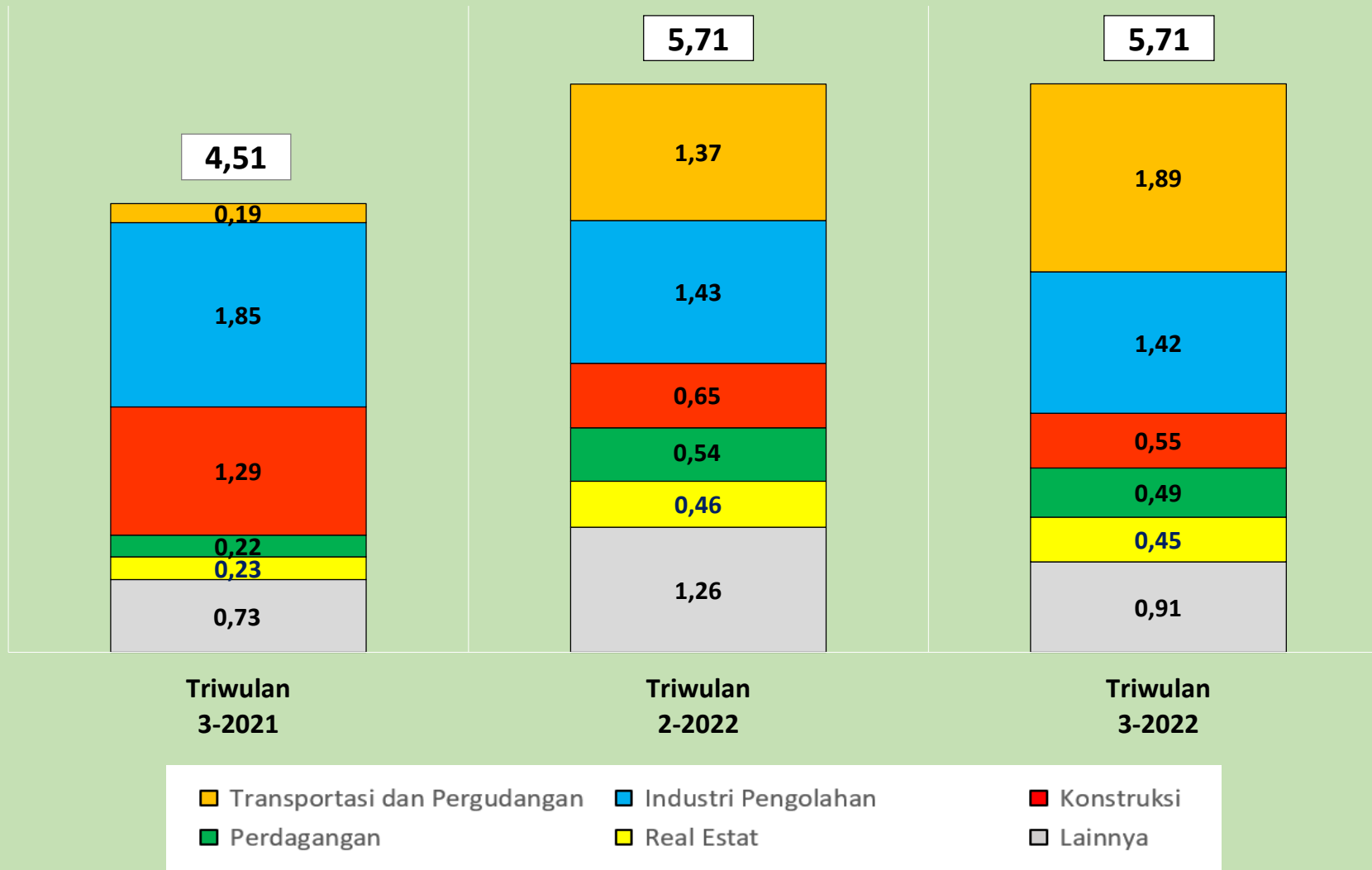


Informasi dan Komunikasi
(Kontribusi = 3,73%)



SUMBER PERTUMBUHAN PDRB MENURUT LAPANGAN USAHA

TRIWULAN 3-2022 (*y-on-y*, persen)



Pada Triwulan 3-2022, **Transportasi dan Pergudangan** menjadi sumber pertumbuhan tertinggi secara *y-on-y* yakni sebesar **1,89%**



PDRB MENURUT PENGELUARAN (*y-on-y*)

Struktur dan Pertumbuhan PDRB

Sumber Pertumbuhan PDRB






STRUKTUR DAN PERTUMBUHAN PDRB MENURUT PENGELUARAN TRIWULAN 3-2022

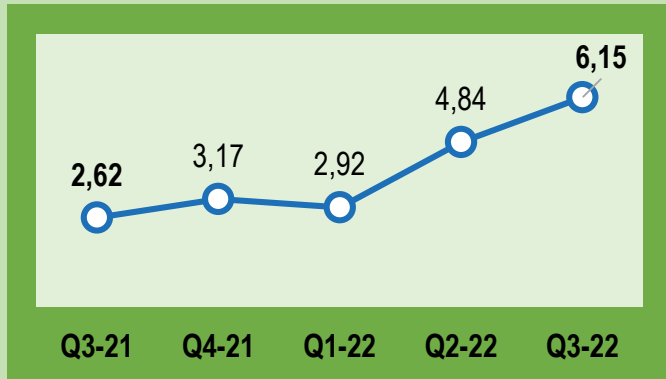
STRUKTUR PDRB (persen)

PERTUMBUHAN (*y-on-y*, persen)

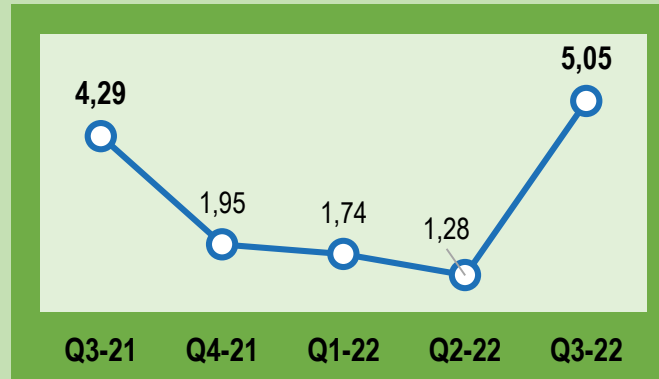




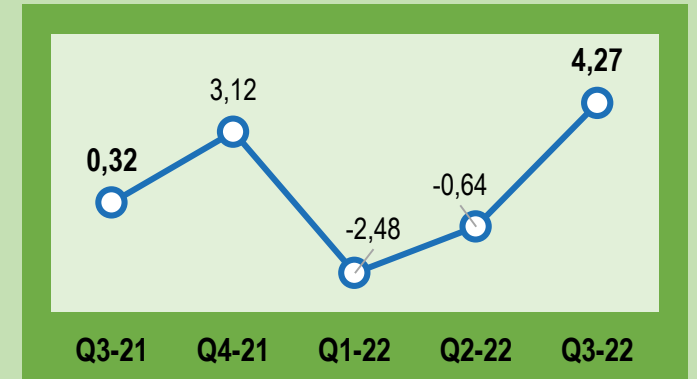
PERTUMBUHAN EKONOMI TRIWULAN 3-2021 s.d. TRIWULAN 3-2022 MENURUT PENGELUARAN (*y-on-y*, persen) (53,76% PDRB TRIWULAN 3-2022 BERASAL DARI KONSUMSI RUMAH TANGGA)



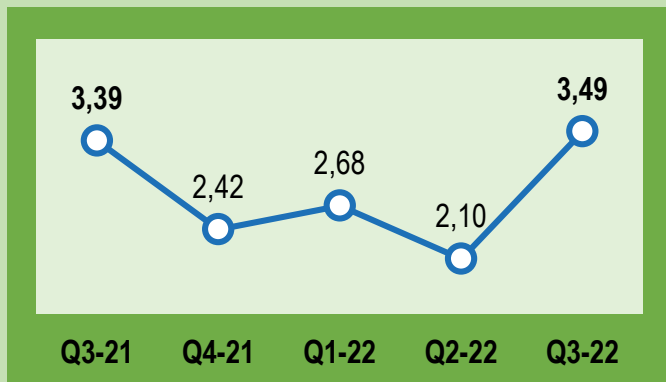
Pengeluaran Konsumsi Rumah Tangga
Kontribusi = 53,76%



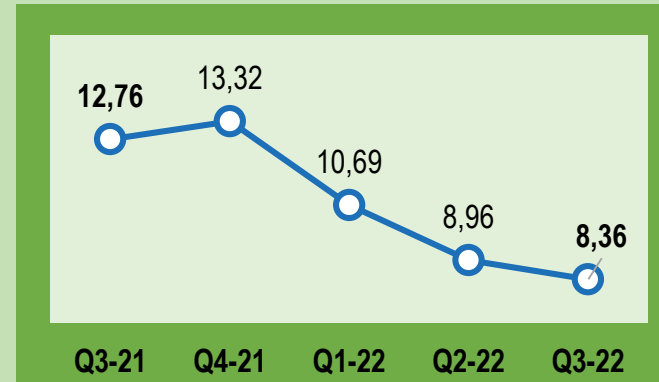
Pengeluaran Konsumsi LNPRT
Kontribusi = 0,44%



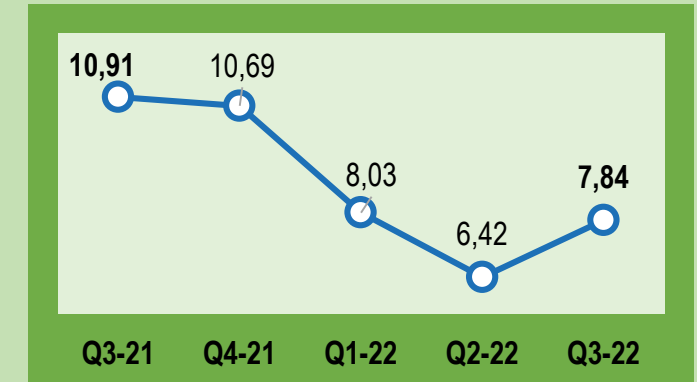
Pengeluaran Konsumsi Pemerintah
Kontribusi = 4,11%



Pembentukan Modal Tetap Bruto
Kontribusi = 33,67%



Ekspor
Kontribusi = 75,71%

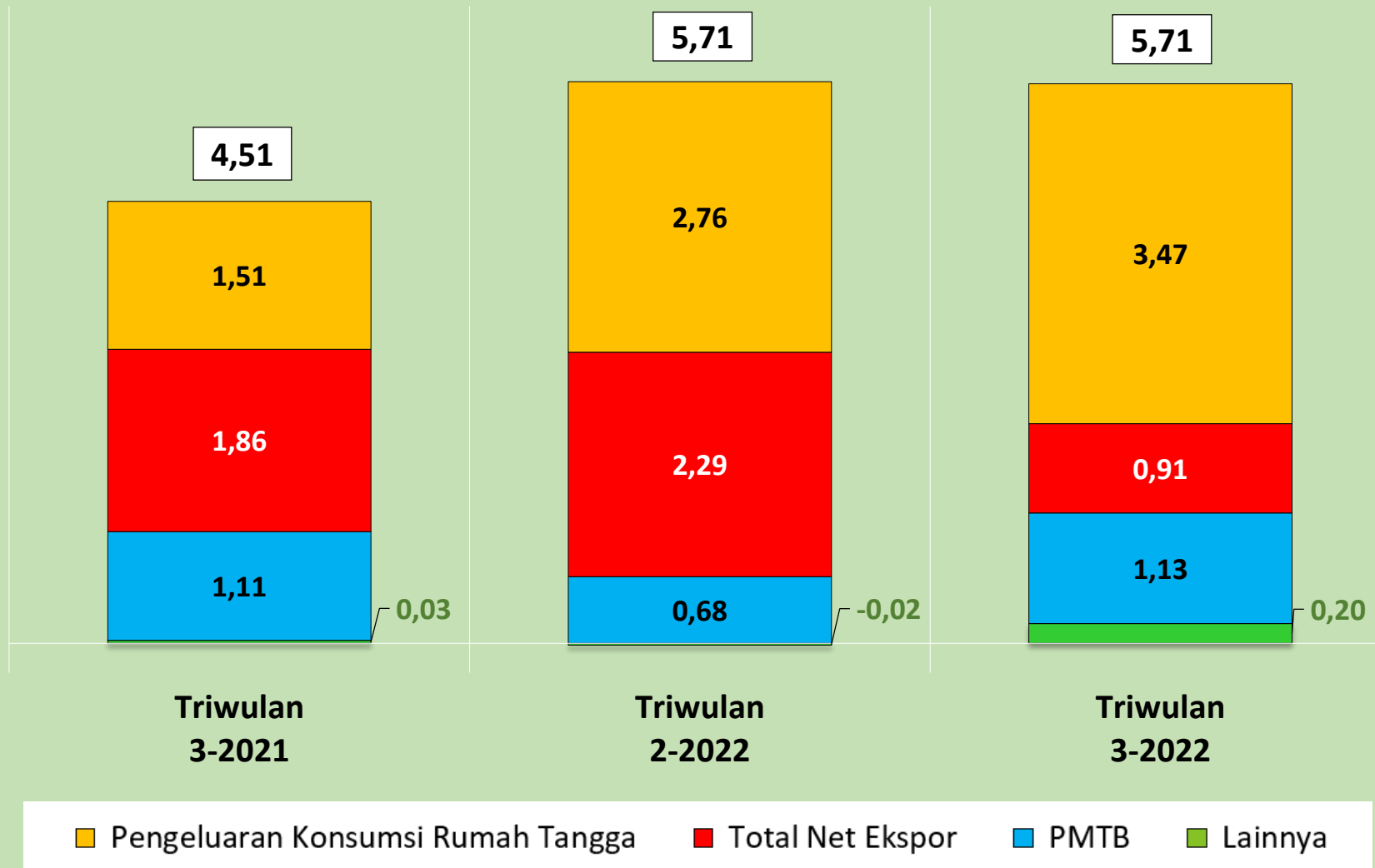


Impor
Kontribusi = 67,69%



SUMBER PERTUMBUHAN PDRB MENURUT PENGELUARAN

TRIWULAN 3-2022 (*y-on-y*, persen)



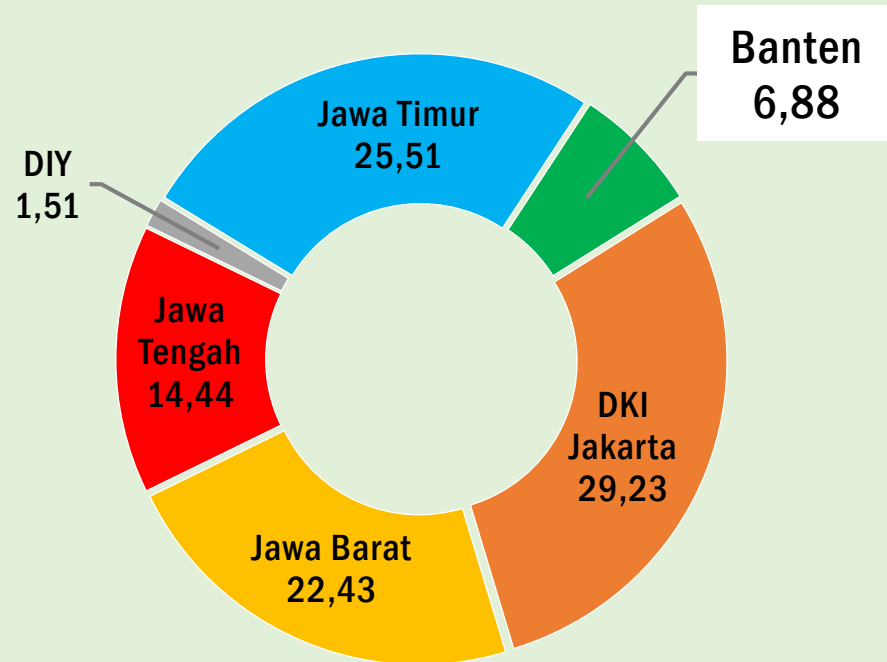
Pada Triwulan 3-2022,
Konsumsi Rumah Tangga
menjadi sumber
pertumbuhan tertinggi
secara *y-on-y*
yakni sebesar

3,47%



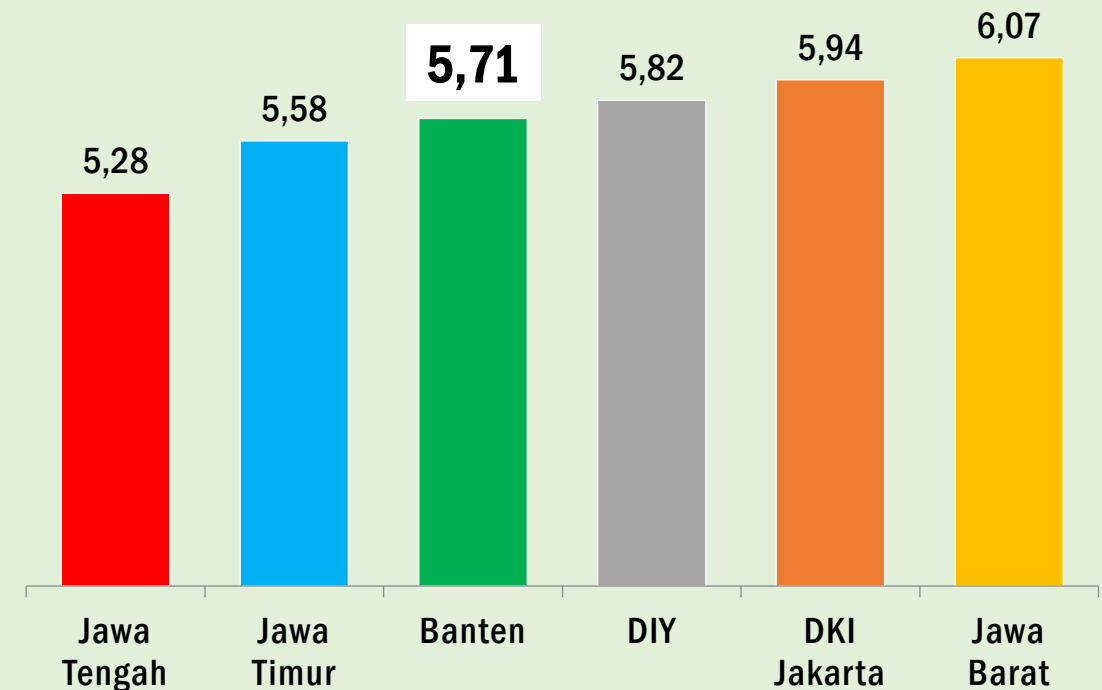
LAJU PERTUMBUHAN DAN DISTRIBUSI PDRB TRIWULAN 3-2022 MENURUT PROVINSI SE-PULAU JAWA

Distribusi PDRB Menurut Provinsi se-Pulau Jawa Triwulan 3-2022 (persen)



Banten (Triwulan 3-2021) = 6,71
Banten (Triwulan 2-2022) = 6,87

Laju Pertumbuhan PDRB Menurut Provinsi se-Pulau Jawa Triwulan 3-2022 (*y-on-y*, persen)



Pulau Jawa = 5,76



ST 2023
SENSUS PERTANIAN



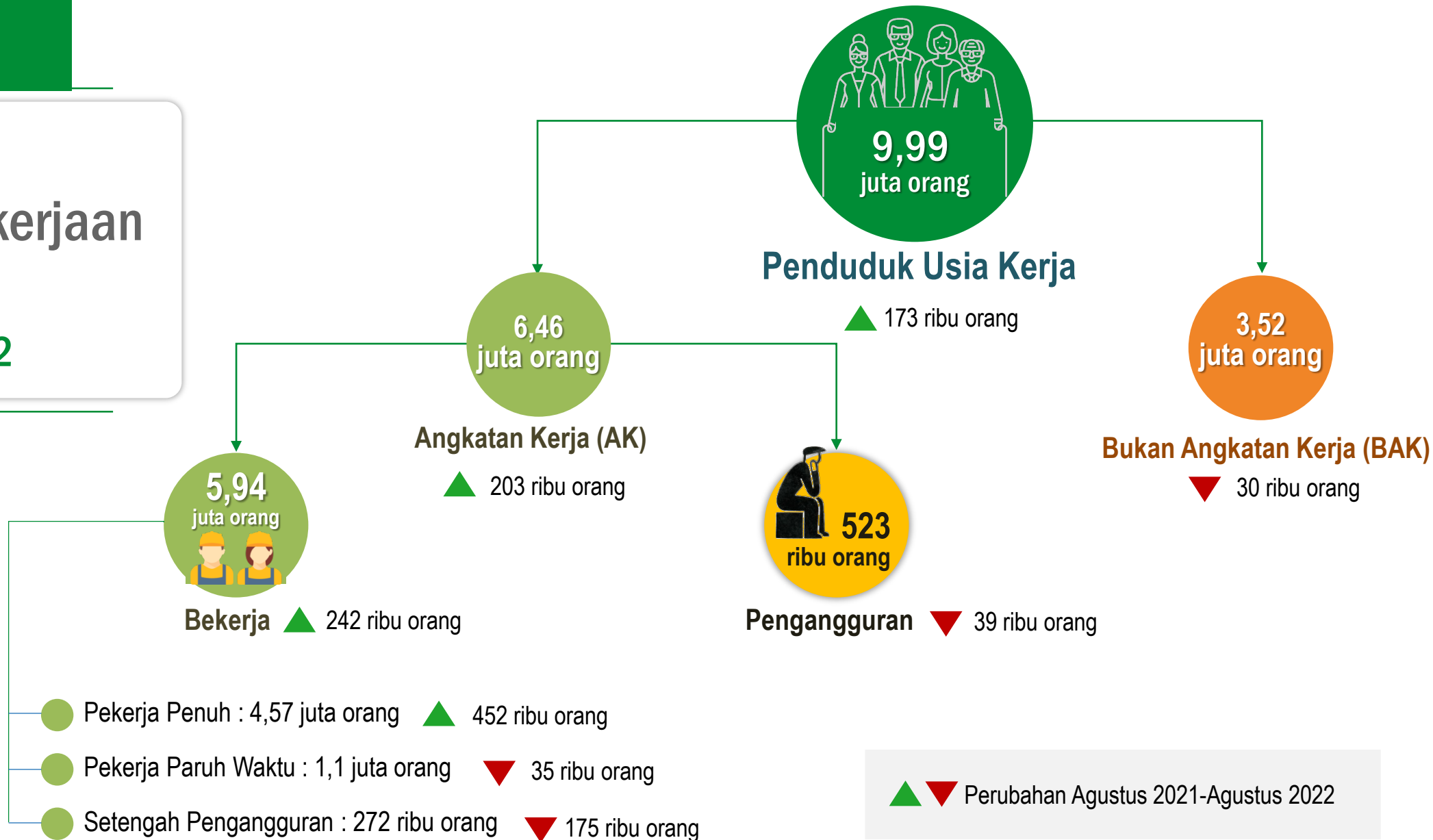
KEADAAN KETENAGAKERJAAN BANTEN

AGUSTUS 2022

No. 56/11/36/Th.XVI, 7 November 2022

Struktur Ketenagakerjaan Banten, Agustus 2022

“Perbaikan ekonomi ditandai oleh meningkatnya jumlah pekerja penuh”

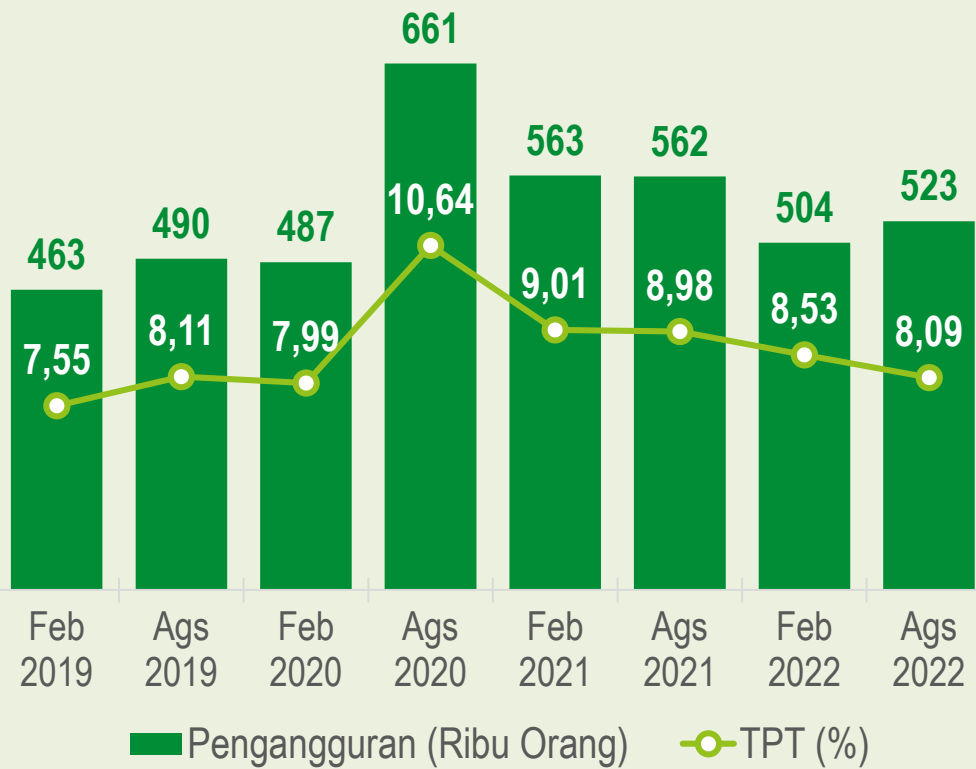


Ket:

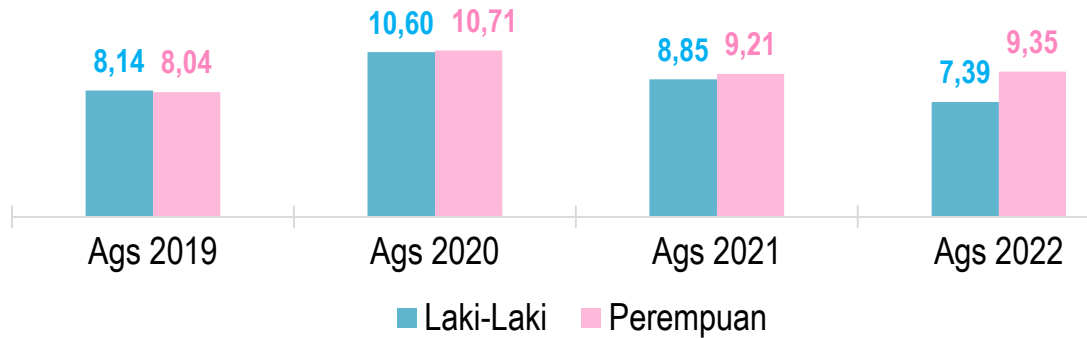
- ✓ Pekerja Paruh Waktu adalah mereka yang bekerja kurang dari 35 jam seminggu, tetapi tidak mencari pekerjaan atau tidak bersedia menerima pekerjaan lain
- ✓ Setengah Penganggur adalah mereka yang bekerja kurang dari 35 jam seminggu, dan masih mencari atau menerima pekerjaan tambahan

Perkembangan Tingkat Pengangguran di Banten

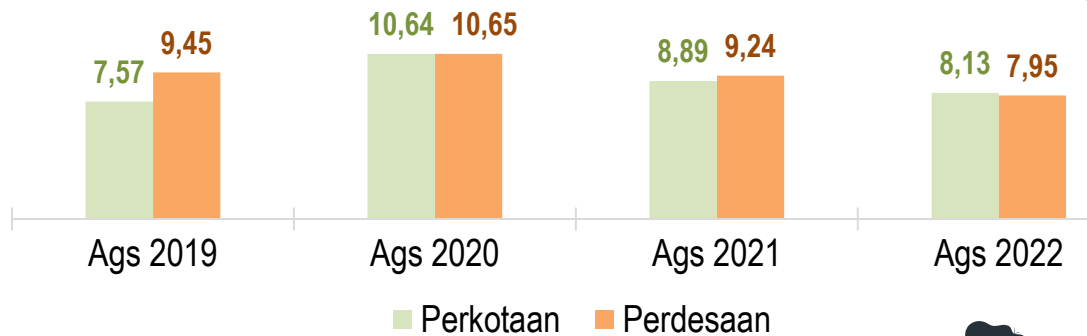
Jumlah dan Tingkat Pengangguran
Februari 2019 – Agustus 2022




TPT Menurut Jenis Kelamin (%), Agustus 2019-2022



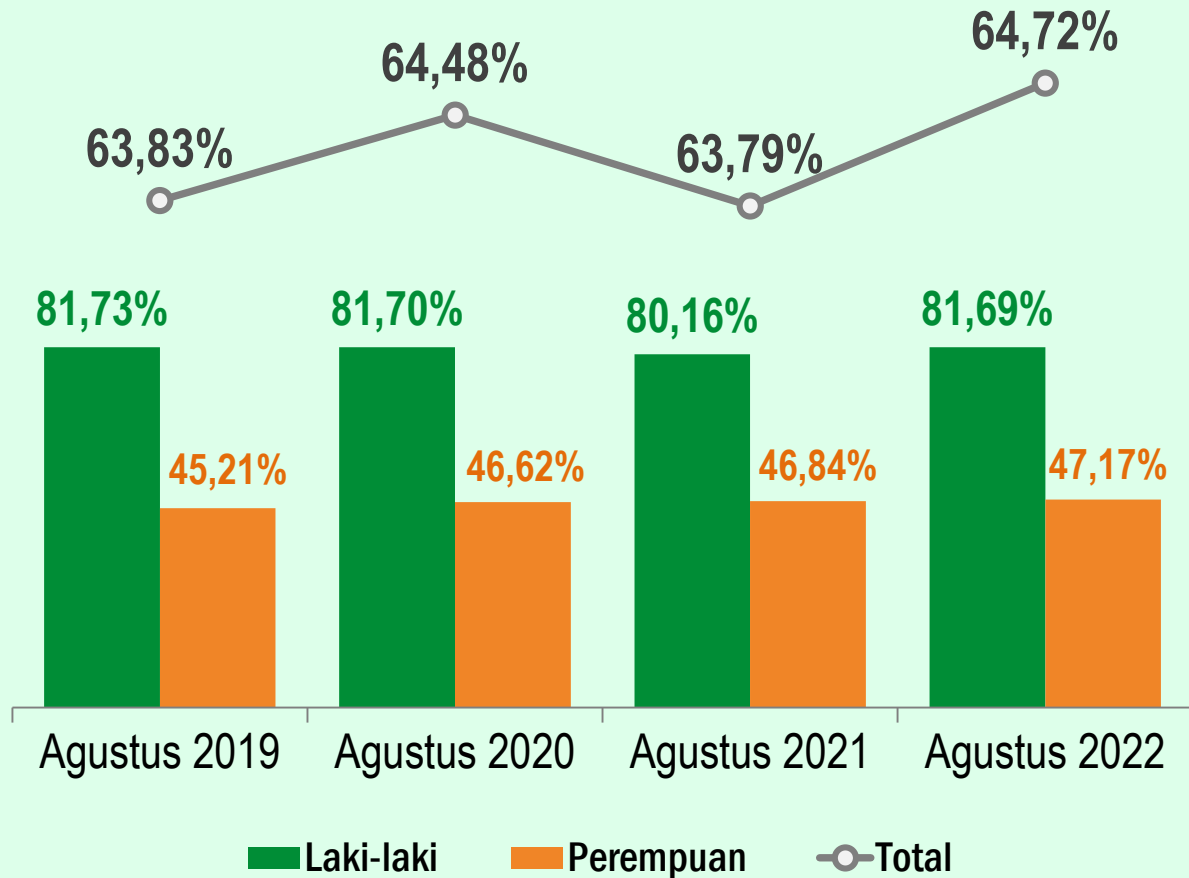
TPT Menurut Wilayah (%), Agustus 2019-2022



“TPT Provinsi Banten Agustus 2022 turun 0,89 persen poin dibanding kondisi Agustus 2021”



Tingkat Partisipasi Angkatan Kerja (TPAK) Menurut Jenis Kelamin, Agustus 2019 – Agustus 2022

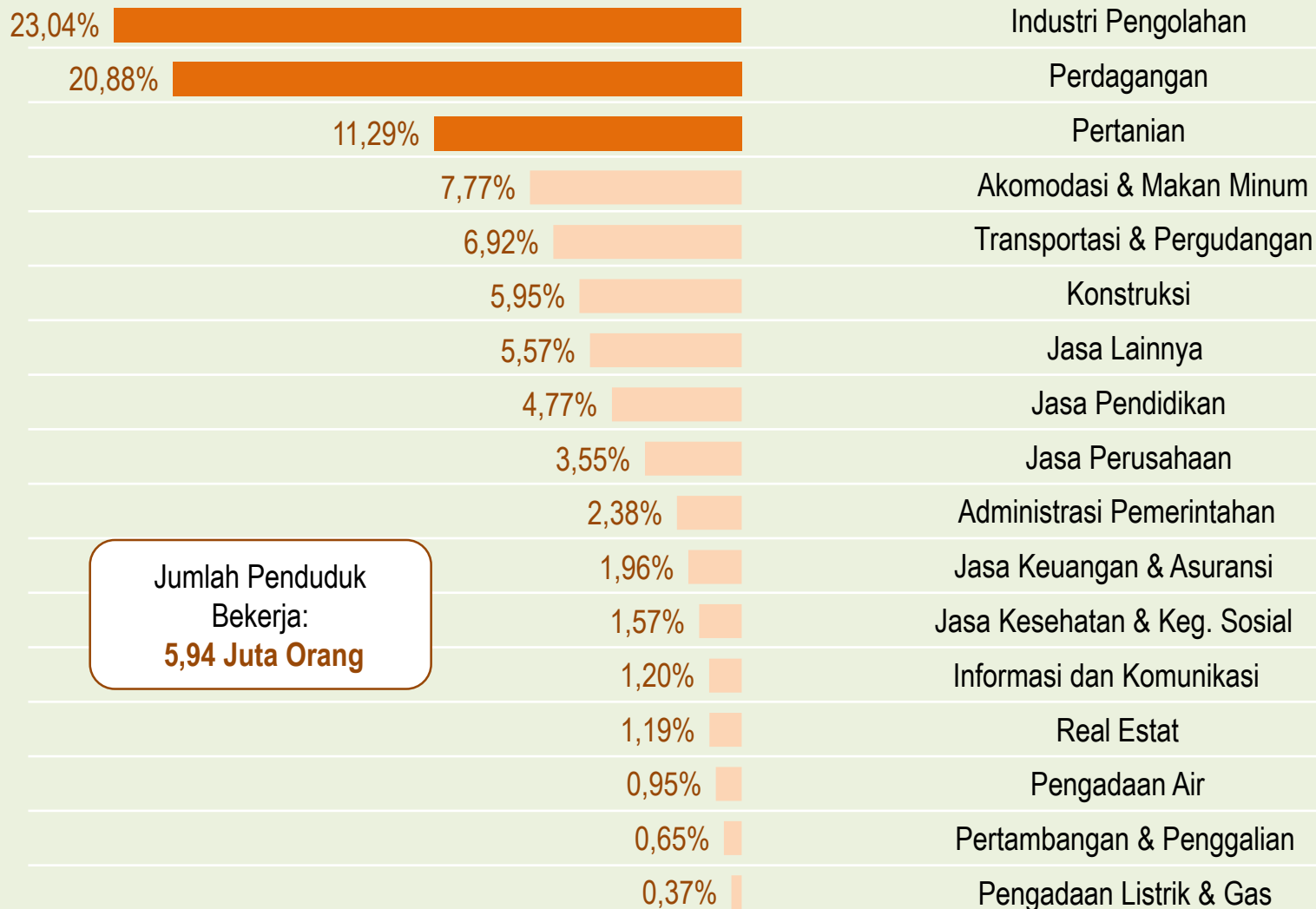


**Agustus 2022 Terhadap Agustus 2021:
Baik TPAK Laki-laki Maupun Perempuan
Mengalami Kenaikan**



Penyerapan Tenaga Kerja Menurut Lapangan Pekerjaan, Agustus 2022 (y-on-y)

Distribusi Penduduk Bekerja (%)



Jumlah Penduduk Bekerja:
5,94 Juta Orang

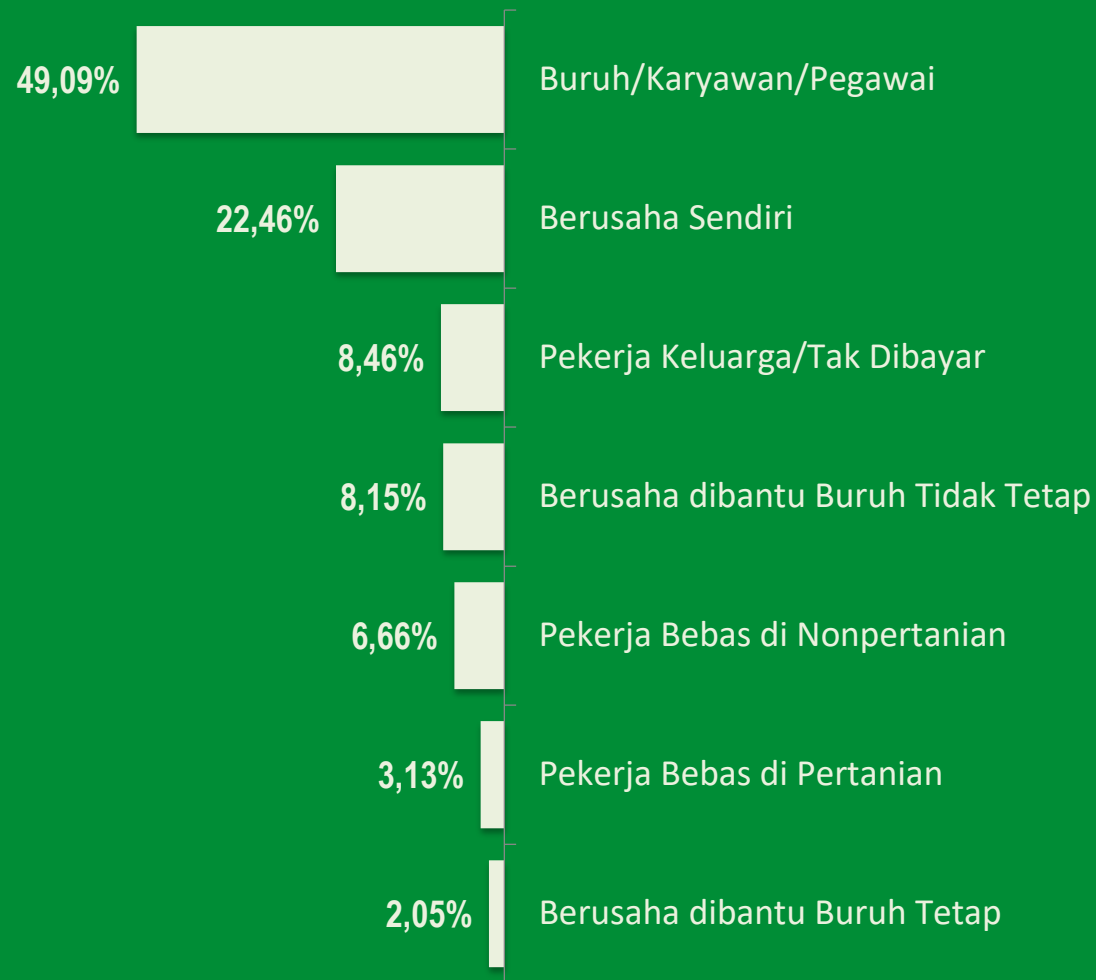


Selama Agustus 2021 – Agustus 2022, **terjadi perubahan lapangan usaha penyerap tenaga kerja tertinggi dari sektor perdagangan menjadi sektor industri.** Pada Agustus 2022, sektor industri menyerap sebanyak **1,37 juta** orang, sementara sektor perdagangan dan pertanian masing-masing menyerap 1,24 juta dan 671 ribu tenaga kerja. Sektor pengadaan listrik menyerap tenaga kerja paling rendah (22 ribu orang)

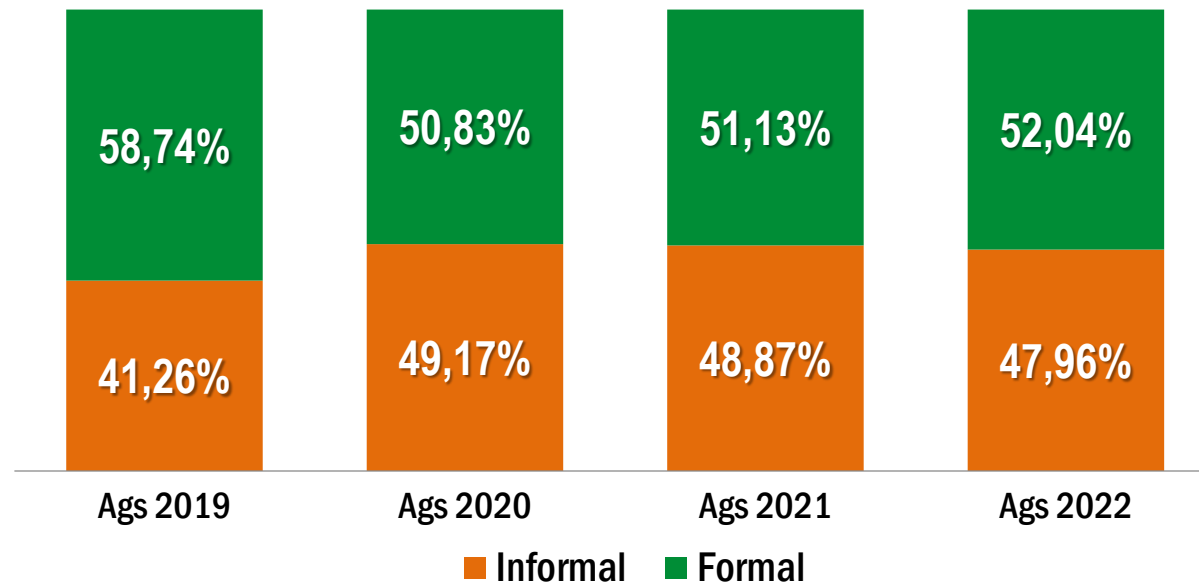


Status Pekerjaan Utama Agustus 2022

Jumlah Penduduk Bekerja: **5,94 Juta Orang**



Persentase Pekerja Formal dan Informal, Agustus 2019–Agustus 2022



Agustus 2022 Terhadap Agustus 2021:

Penduduk bekerja pada kegiatan formal mengalami peningkatan dibanding Agustus 2021 sebesar 0,91 persen poin.

Keterangan:

- *Formal: Berusaha dibantu buruh tetap dan Buruh/karyawan/pegawai*
- *Informal: Berusaha sendiri, Berusaha dibantu buruh tidak tetap, Pekerja bebas dan Pekerja keluarga/tak dibayar*

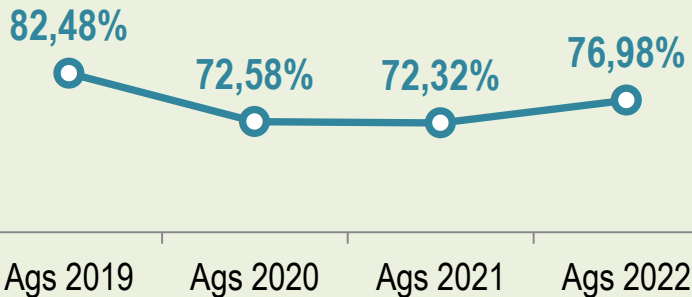


Jam Kerja Penduduk Bekerja Agustus 2022

Sebagian besar penduduk bekerja, yaitu sekitar 4,57 juta orang (76,98%) , merupakan **pekerja penuh** (jam kerja minimal 35 jam per minggu)

Tren Pekerja Penuh, 2019-2022

Pekerja penuh memperlihatkan tren meningkat

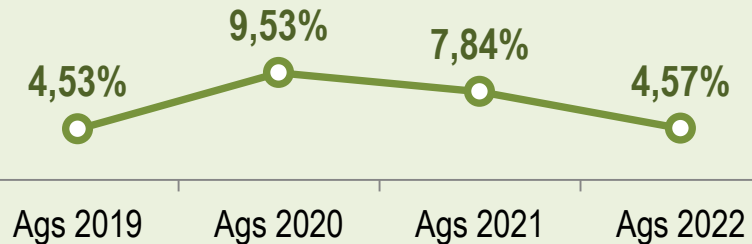


≥35^{*)} Jam
4,57 juta orang
(76,98%)

1-34 Jam
1,37 juta orang
(23,02%)

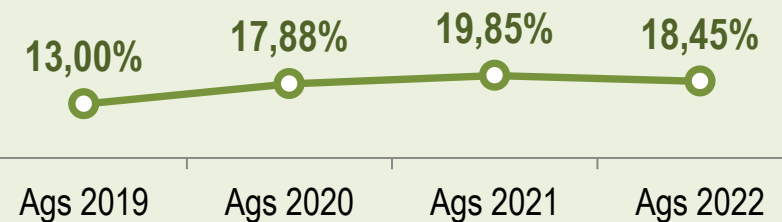
Tingkat Setengah Pengangguran (TSP)

Penduduk yang bekerja di bawah jam kerja normal (kurang dari 35 jam per minggu) dan masih mencari pekerjaan atau masih bersedia menerima pekerjaan lain



Tingkat Pekerja Paruh Waktu

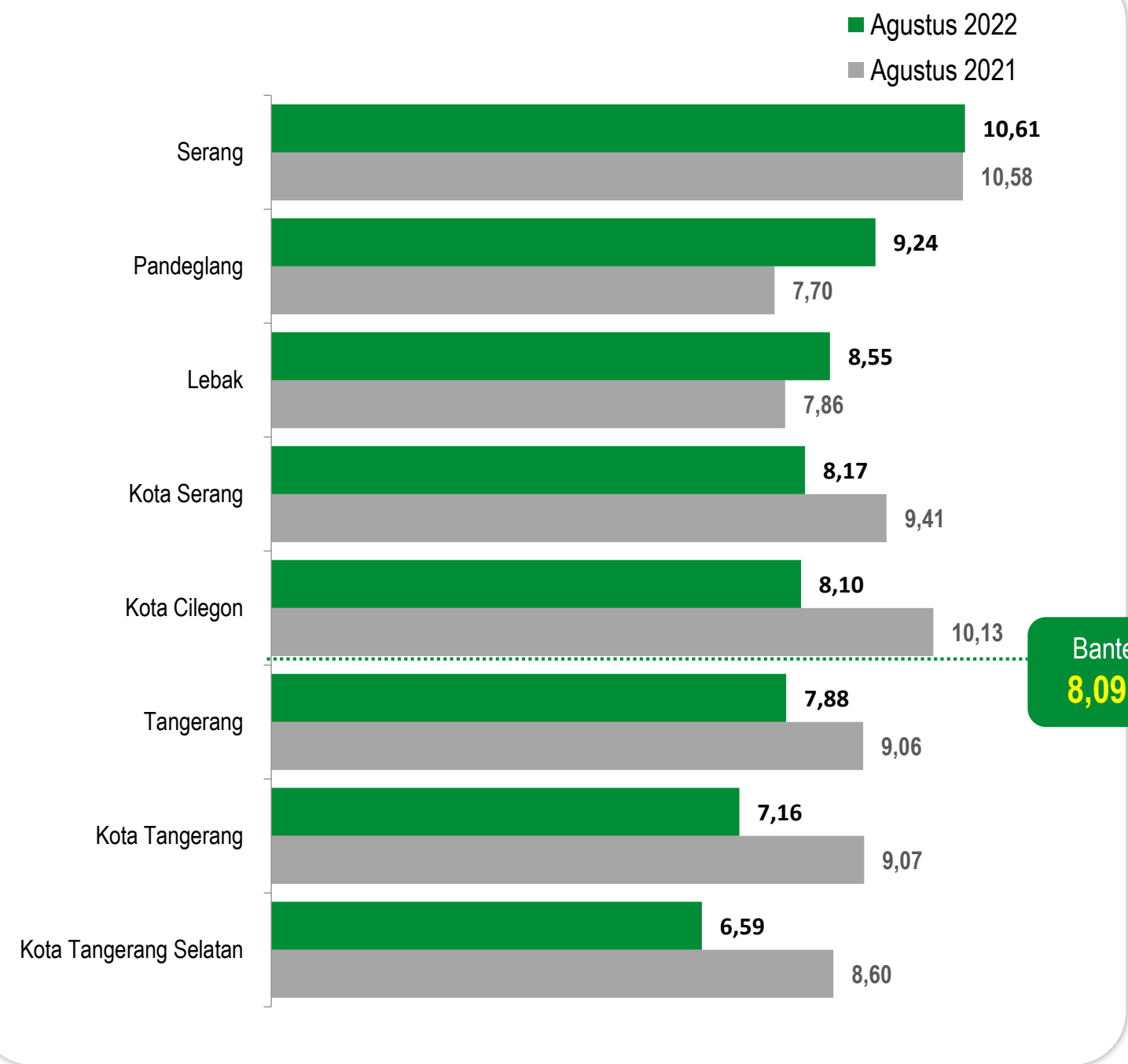
Penduduk yang bekerja di bawah jam kerja normal (kurang dari 35 jam per minggu), tetapi tidak mencari pekerjaan atau tidak bersedia menerima pekerjaan lain



^{*)} Termasuk sementara tidak bekerja



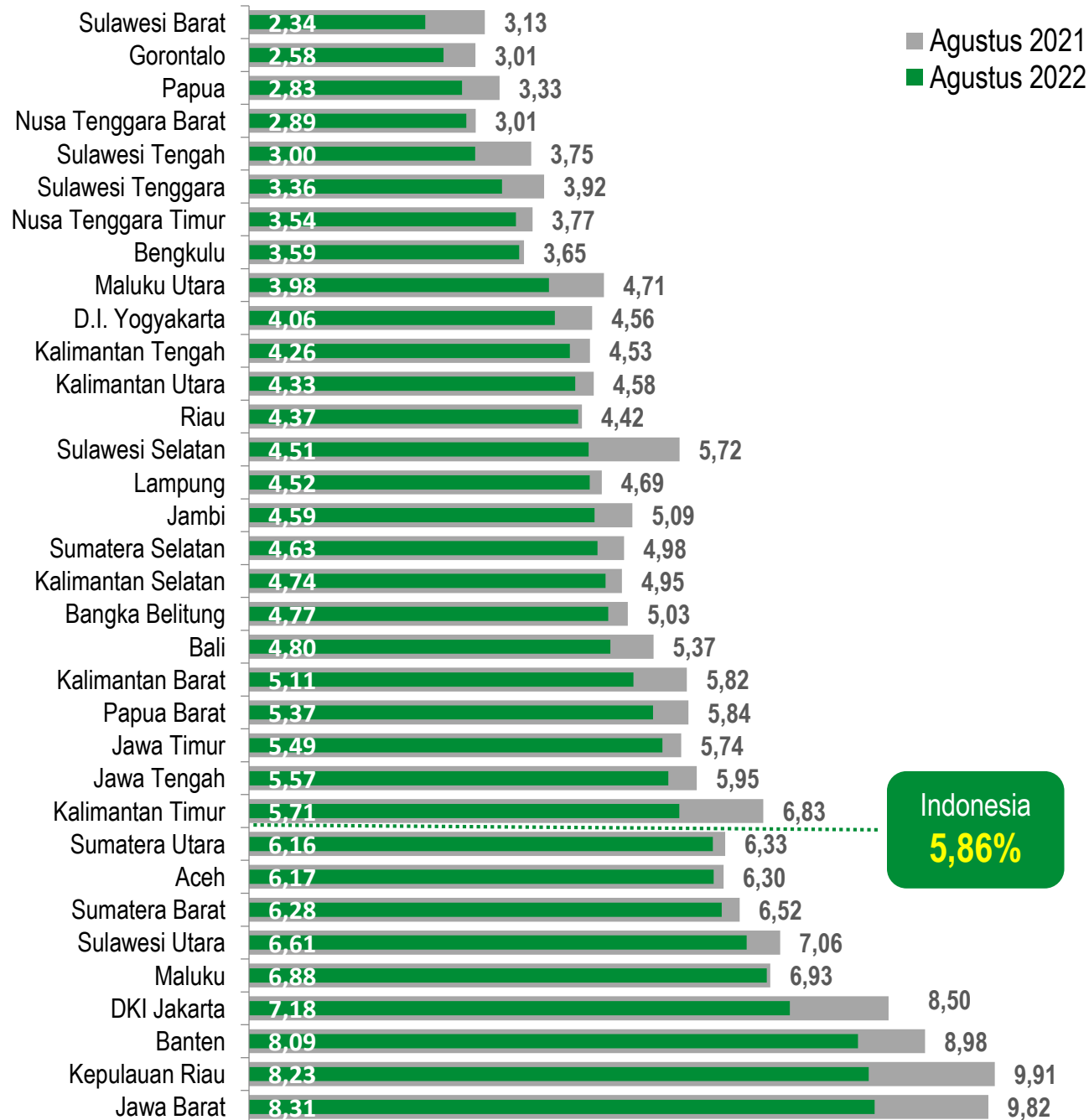
Tingkat Pengangguran Terbuka (TPT) menurut Kabupaten/Kota di Banten Agustus 2022



Banten
8,09%

- TPT tertinggi tercatat di Kabupaten Serang sebesar 10,61 persen
- TPT terendah di Kota Tangsel sebesar 6,59 persen





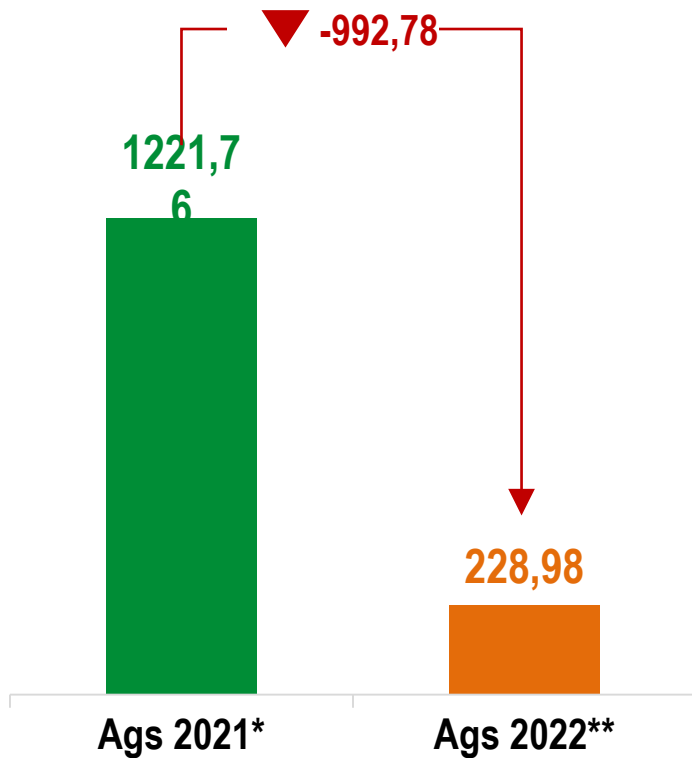
Tingkat Pengangguran Terbuka (TPT) menurut Provinsi Agustus 2022

- TPT **menurun** pada seluruh provinsi di Indonesia
- TPT Provinsi Banten menempati urutan **ke-tiga tertinggi nasional**
- TPT tertinggi tercatat di Provinsi **Jawa Barat** sebesar **8,31 persen**
- TPT terendah di Provinsi **Sulawesi Barat** sebesar **2,34 persen**




Dampak COVID-19 Terhadap Penduduk Usia Kerja, Agustus 2021 & Agustus 2022

Penduduk Usia Kerja yang Terdampak COVID-19 (Ribuan Orang)



Komponen Dampak COVID-19 Terhadap Penduduk Usia Kerja (Ribuan Orang)





**BADAN PUSAT STATISTIK
PROVINSI BANTEN**

 **LIVE**

TERIMA KASIH
THANK YOU



bps3600@bps.go.id



(0254) 267026



(0254) 267027



KP3B Kav. H1-2, Jl. Syekh Nawawi Al Bantani Serang 42171



BPS PROVINSI BANTEN



[Bps_banten](#)



[BPS Provinsi Banten](#)



[PST Banten](#)



<https://banten.bps.go.id>