

BERITA RESMI STATISTIK

1 Oktober 2021

Perkembangan Inflasi Denpasar dan Singaraja Bulan September 2021

Perkembangan Nilai Tukar Petani Bulan September 2021

Perkembangan Ekspor dan Impor Bulan Agustus 2021

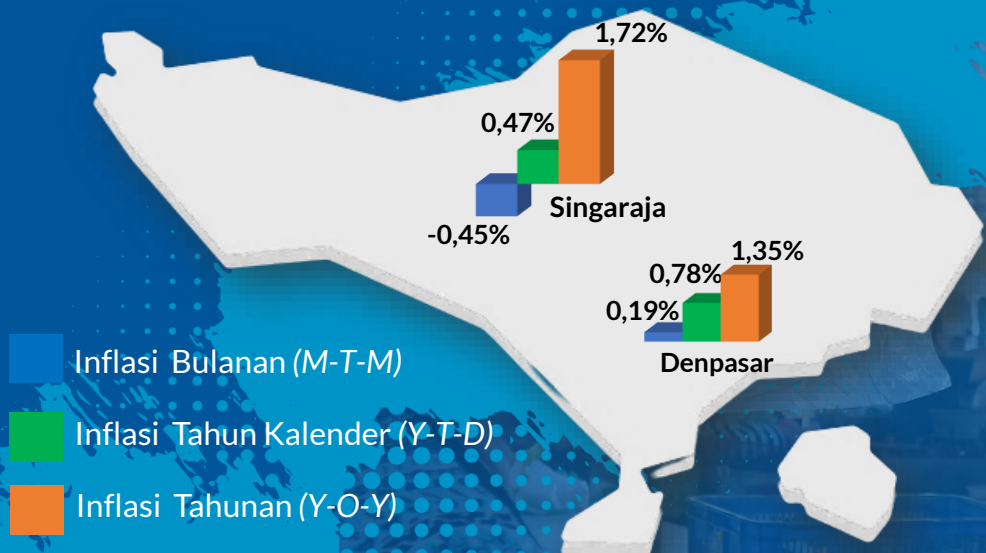
Perkembangan Pariwisata Bulan Agustus 2021

Perkembangan Transportasi Udara Bulan Agustus 2021



PERKEMBANGAN TINGKAT INFLASI KOTA DENPASAR DAN SINGARAJA SEPTEMBER 2021

Kota Denpasar menempati urutan ke-19 dari 34 kota yang mengalami Inflasi, sementara Kota Singaraja menempati urutan ke-8 dari 56 kota yang mengalami Deflasi



TIGA KELOMPOK PENYUMBANG INFLASI TERBESAR KOTA DENPASAR

Kelompok	Andil (%)	Inflasi (%)
Perlengkapan Rumah Tangga	0,26	3,72
Rekreasi	0,01	0,80
Perumahan	0,01	0,08

TIGA KELOMPOK PENYUMBANG DEFLASI TERBESAR KOTA SINGARAJA

Kelompok	Andil (%)	Inflasi (%)
Makanan	-0,32	-0,96
Perlengkapan Rumah Tangga	-0,12	-1,69
Perawatan Pribadi	-0,01	-0,12

INFLASI MENURUT KOMPONEN (Persen)

KOMPONEN	KOTA DENPASAR	KOTA SINGARAJA
INTI/ <i>CORE</i>	0,42	-0,17
DIATUR PEMERINTAH/ <i>ADMINSTERED</i>	-0,14	0,09
BERGEJOLAK/ <i>VOLATILE</i>	-0,55	-1,75

KOTA DENPASAR
KOTA SINGARAJA
**10 Komoditas Utama
Penyumbang Inflasi
Selama September 2021
(Persen) Dan Besaran
Perubahannya (Persen)**

KOMODITAS	ANDIL (%)	INFLASI (%)
Canang Sari	0,26	13,29
Daging Ayam Ras	0,11	8,09
Minyak Goreng	0,02	2,46
Jeruk	0,02	6,50
Pipa	0,01	10,93
Baju Kaos Berkerah Pria	0,01	11,65
Hand Body Lotion	0,01	3,05
Rokok Kretek Filter	0,01	1,06
Susu Cair Kemasan	0,01	3,03
Biaya Pendidikan Akademi/Perguruan Tinggi	0,01	0,50

KOMODITAS	ANDIL (%)	INFLASI (%)
Daging Ayam Ras	0,22	11,39
Kol Putih	0,03	44,01
Kacang Panjang	0,03	27,48
Rampela Hati Ayam	0,02	24,99
Wafer	0,02	12,21
Ikan Teri	0,02	20,00
Cabai Merah	0,02	7,04
Rokok Putih	0,02	0,66
Minyak Goreng	0,01	0,72
Cumi-Cumi	0,01	5,92

**10 Komoditas Utama
Penyumbang Deflasi
Selama September 2021
(Persen) Dan Besaran
Perubahannya (Persen)**

KOMODITAS	ANDIL (%)	INFLASI (%)
Cabai Rawit	-0,06	-33,96
Bawang Merah	-0,06	-17,12
Tomat	-0,05	-23,65
Tarif Angkutan Udara	-0,04	-4,43
Cabai Merah	-0,02	-12,09
Emas Perhiasan	-0,02	-1,48
Air Kemasan	-0,02	-0,89
Vitamin	-0,02	-6,02
Kopi Bubuk	-0,02	-3,22
Pasta Gigi	-0,01	-4,16

KOMODITAS	ANDIL (%)	INFLASI (%)
Beras	-0,20	-4,19
Cabai Rawit	-0,19	-26,98
Canang Sari	-0,11	-3,87
Ikan Tongkol Diawetkan	-0,11	-15,56
Bawang Merah	-0,09	-12,32
Tomat	-0,04	-20,34
Daging Babi	-0,03	-2,71
Telur Ayam Ras	-0,02	-1,89
Pisang	-0,02	-5,64
Ikan Tongkol	-0,02	-3,33

PERKEMBANGAN INDEKS NILAI TUKAR PETANI PROVINSI BALI SEPTEMBER 2021

INDEKS NTP

93,00



**NAIK
0,12 %**

Indeks yang Diterima
Petani (It)

99,95



**NAIK
0,08 %**

Indeks yang Dibayar
Petani (Ib)

107,48



**TURUN
0,04 %**



INDEKS NTUP

(Nilai Tukar Usaha Pertanian)

92,33



**TURUN
0,18 %**

INDEKS NTP PROVINSI BALI BULAN SEPTEMBER 2021 MENURUT SUBSEKTOR



SUBSEKTOR TANAMAN PANGAN

91,87

NAIK 0,86 %



SUBSEKTOR TANAMAN PERKEBUNAN RAKYAT

86,08

NAIK 0,72 %



SUBSEKTOR PERIKANAN

101,97

NAIK 1,94 %



SUBSEKTOR HORTIKULTURA

90,42

TURUN 2,39 %



SUBSEKTOR PETERNAKAN

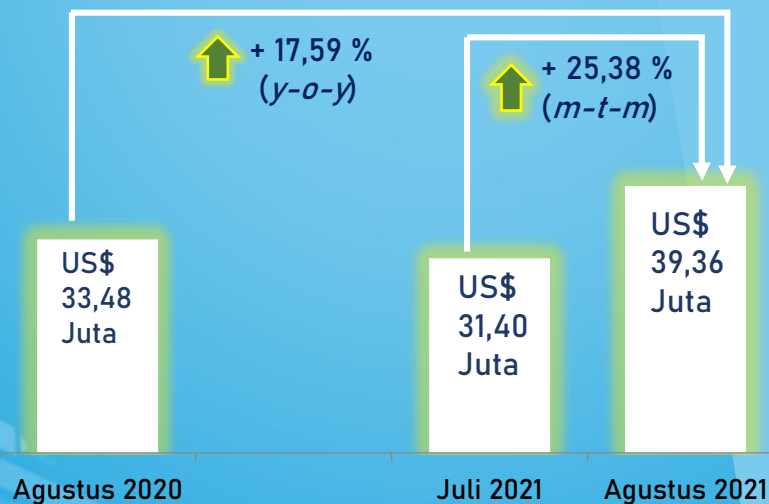
99,81

NAIK 0,07 %

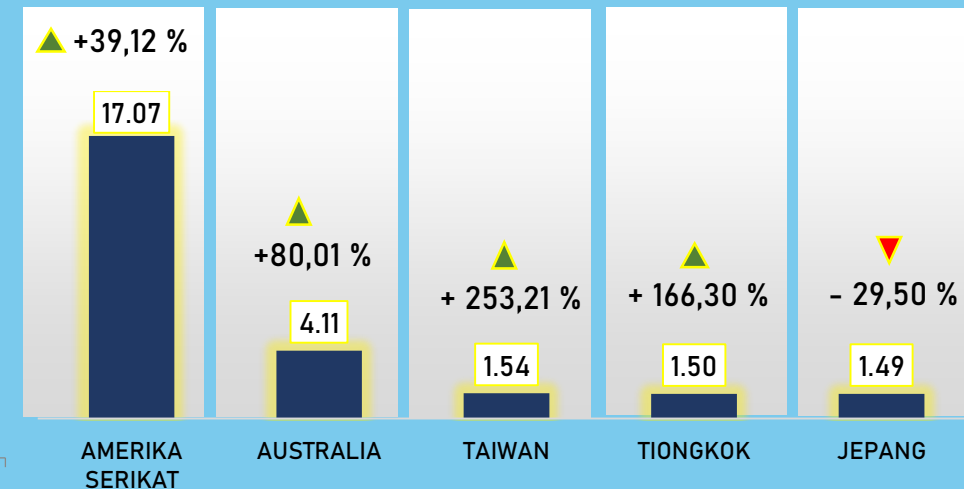


Perkembangan **EKSPOR** Provinsi Bali, Agustus 2021

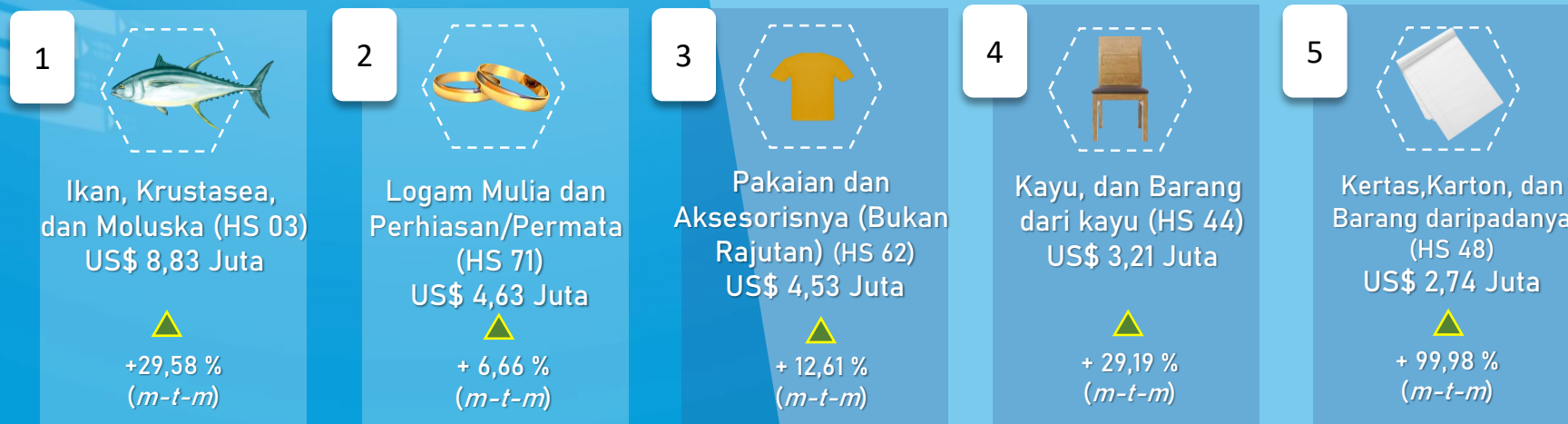
Nilai Ekspor Provinsi Bali



5 Besar Negara Tujuan Ekspor Bali, AGUSTUS 2021 (Juta US\$)



5 Besar Komoditas Ekspor Bali, Agustus 2021 (US\$)



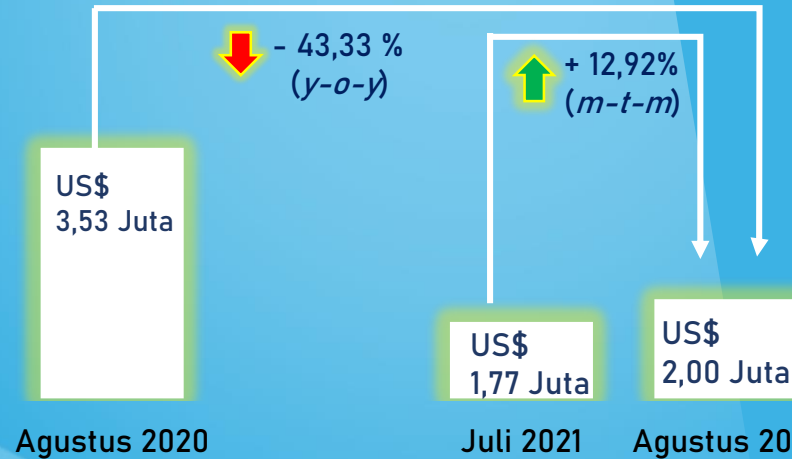
Nilai Ekspor Kumulatif
Jan-Agustus 2021

US\$ 315,14 Juta

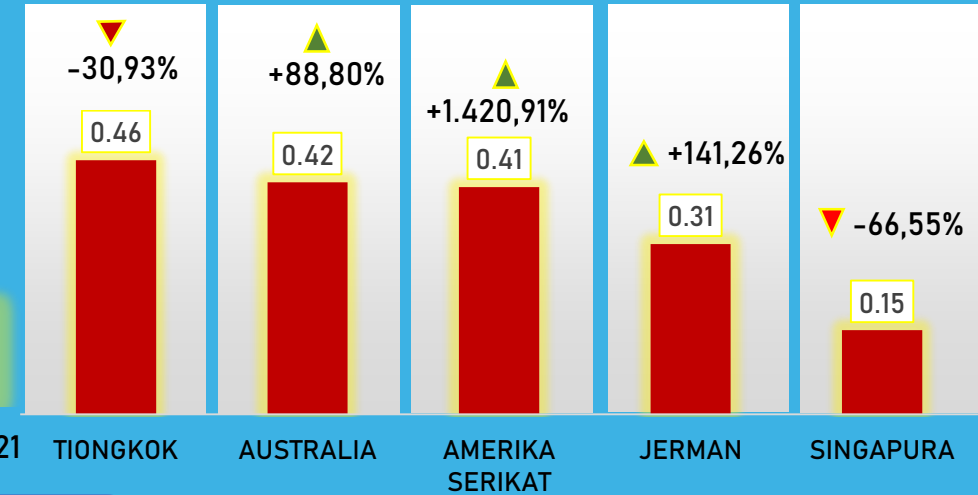
+7,38%

Perkembangan **IMPOR** Provinsi Bali, Agustus 2021

Nilai Impor Provinsi Bali



5 Besar Negara Asal Impor Bali, AGUSTUS 2021 (Juta US\$)



5 Besar Komoditas Impor Bali, Agustus 2021 (US\$)



**SURPLUS NERACA
PERDAGANGAN AGUSTUS 2021**

US\$ 37,36 Juta

**Nilai Impor Kumulatif
Jan-Agustus 2021**

US\$ 25,63 Juta

-62,05%



PERKEMBANGAN PARIWISATA PROVINSI BALI, AGUSTUS 2021

Jumlah Kunjungan Wisman
Kumulatif Januari-Agustus 2021



KUNJUNGAN

Pada Bulan Agustus 2021, tidak ada wisman yang datang langsung ke Bali

Tingkat Penghunian Kamar (TPK), AGUSTUS 2021



Hotel Bintang

4,77 %

-0,46 poin
(m-to-m)



Hotel Non Bintang

4,39 %

+ 0,03 poin
(m-to-m)



Rata-Rata Lama Menginap Tamu
Bulan AGUSTUS 2021



Hotel Bintang

1,91 Hari

- 0,01 poin
(m-to-m)



Hotel Non Bintang

1,72 Hari

+ 0,12 poin
(m-to-m)



PERKEMBANGAN TRANSPORTASI UDARA INTERNASIONAL DARI BALI BULAN AGUSTUS 2021

Keberangkatan Pesawat Agustus 2021

8



m-to-m -50,00 %

y-o-y -86,44 %

Penerbangan



Keberangkatan Penumpang Agustus 2021

189



m-to-m 1.790,00 %

y-o-y -83,68 %

Orang Penumpang


Jumlah Kumulatif Keberangkatan Pesawat Internasional Januari – Agustus 2021

193



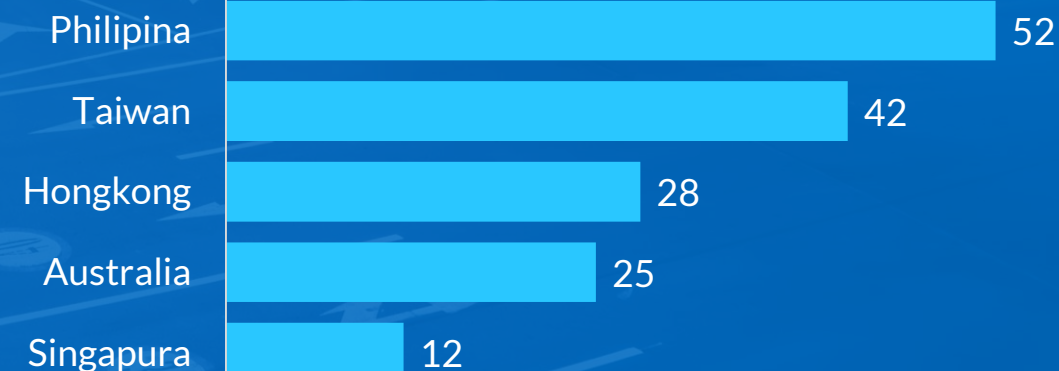
y-o-y -97,61 %

Penerbangan



5 Besar Tujuan Penerbangan Internasional Januari - Agustus 2021 (Penerbangan)

**5
TOP**




PERKEMBANGAN TRANSPORTASI UDARA DOMESTIK DARI BALI BULAN AGUSTUS 2021

Keberangkatan Pesawat Agustus 2021

572  
Penerbangan

m-to-m -7,29 %
 y-o-y -49,56 %



Keberangkatan Penumpang Agustus 2021

47.639  
Orang Penumpang

m-to-m -5,00 %
 y-o-y -42,99 %



Jumlah Kumulatif Keberangkatan Pesawat Domestik Januari – Agustus 2021

10.121 
Penerbangan

y-o-y 19,10 %

5 Besar Tujuan Penerbangan Domestik Januari - Agustus 2021 (Penerbangan)



Jkt/Soekarno-Hatta	4,123
Surabaya	1,374
Lombok Praya	620
Jkt/Halim Pk	600
Labuan Bajo	560

DATA

MENCERDASKAN BANGSA



Badan Pusat Statistik Provinsi Bali

Jl. Raya Puputan (Renon) No. 1

Telepon: (0361) 238159

E-mail: pst5100@bps.go.id

Website : bali.bps.go.id

Phone : 0818105100



bali.bps.go.id

Klik untuk informasi lebih lanjut