

# STATISTIK HARGA KONSUMEN PERDESAAN

*Kelompok Makanan*

## KABUPATEN WONOSOBO 2023





# **STATISTIK**

## **HARGA KONSUMEN PERDESAAN**

### **KELOMPOK MAKANAN**

### **KABUPATEN WONOSOBO**

# **2023**

Volume 1, 2024

<https://wonosobokab.bps.go.id>



**BADAN PUSAT STATISTIK  
KABUPATEN WONOSOBO**

**STATISTIK HARGA KONSUMEN PERDESAAN KELOMPOK MAKANAN  
KABUPATEN WONOSOBO  
2023**

**ISSN:** -

**No. Publikasi:** 33070.24021

**Katalog:** 7104016.3307

**Ukuran Buku:** 21 cm x 29,7 cm

**Jumlah Halaman:** xii + 58 halaman

**Naskah:**

BPS Kabupaten Wonosobo

**Penyunting:**

BPS Kabupaten Wonosobo

**Desain Kover oleh:**

BPS Kabupaten Wonosobo

**Penerbit:**

©BPS Kabupaten Wonosobo

**Pencetak:**

BPS Kabupaten Wonosobo

**Sumber Ilustrasi:**

*freepik.com*

**Dilarang mengumumkan, mendistribusikan, mengkomunikasikan, dan/atau menggandakan sebagian atau seluruh isi buku ini untuk tujuan komersial tanpa izin tertulis dari Badan Pusat Statistik Kabupaten Wonosobo.**

## **TIM PENYUSUN**

Statistik Harga Konsumen Perdesaan Kelompok Makanan  
Kabupaten Wonosobo 2023  
Volume 1, 2024

### **Pengarah**

Dr. Mustaqim SST., SE., M.Si.

### **Penanggung Jawab**

Dr. Mustaqim SST., SE., M.Si.

### **Penyunting**

Agung Bintoro Aji, SST

### **Penulis Naskah**

Devita Indah Wulandari, SST

### **Penata Letak**

Devita Indah Wulandari, SST



## KATA PENGANTAR

---

Perencanaan merupakan titik awal dalam menentukan arah strategis kebijakan melalui penetapan program dan kegiatan yang tepat. Data dan informasi yang lengkap, handal, dan dapat dipercaya akan menjadi acuan yang berguna dalam merumuskan kebijakan, monitoring, dan evaluasi program agar lebih efektif dan efisien.

Publikasi “Statistik Harga Konsumen Perdesaan Kelompok Makanan Kabupaten Wonosobo 2023” merupakan publikasi yang diterbitkan oleh Badan Pusat Statistik (BPS) Kabupaten Wonosobo. Data yang disajikan dalam publikasi ini meliputi data harga konsumen/eceran barang keperluan konsumsi rumah tangga kelompok makanan di perdesaan selama tahun 2023. Data tersebut diperoleh dengan mengumpulkan data harga setiap bulan melalui Survei Harga Konsumen Perdesaan kelompok makanan di 6 kecamatan di Kabupaten Wonosobo.

Apresiasi dan ucapan terima kasih disampaikan kepada semua pihak yang telah membantu dan mendukung pelaksanaan pengumpulan data statistik harga konsumen Perdesaan. Semoga publikasi ini bermanfaat bagi pengguna data dan dapat dijadikan acuan dalam pengambilan kebijakan. Saran dan kritik yang membangun sangat diharapkan untuk perbaikan dan penyempurnaan publikasi yang akan datang.

Wonosobo, Agustus 2024  
Kepala Badan Pusat Statistik  
Kabupaten Wonosobo



**Dr. Mustaqim SST., SE., M.Si.**





# DAFTAR ISI

Kata Pengantar .....	v
Daftar Isi .....	vii
Daftar Grafik .....	ix
Daftar Tabel .....	xi
Bab I Penjelasan Umum .....	1
1.1 Pendahuluan .....	3
1.2 Ruang Lingkup Dan Cakupan .....	3
1.3 Pengumpulan Dan Pengolahan Data .....	4
1.4 Konsep Dan Definisi .....	4
Bab II Ulasan Singkat .....	7
Lampiran .....	19



## DAFTAR GRAFIK

Grafik 1.	Rata-Rata Harga Beras menurut Bulan (Rp/kg), 2023.....	11
Grafik 2	Rata-Rata Harga Bawang Merah menurut Bulan (Rp/kg), 2023.....	12
Grafik 3.	Rata-Rata Harga Cabai Rawit menurut Bulan (Rp/kg), 2023.....	13
Grafik 4.	Rata-Rata Harga Daging Ayam Ras menurut Bulan (Rp/kg), 2023.....	14
Grafik 5.	Rata-Rata Harga Daging Sapi menurut Bulan (Rp/kg), 2023.....	15
Grafik 6.	Rata-Rata Harga Telur Ayam Ras menurut Bulan (Rp/kg), 2023.....	16
Grafik 7.	Rata-Rata Harga Gula Pasir menurut Bulan (Rp/kg), 2023.....	17



## DAFTAR TABEL

Tabel 1.	Rata-Rata Harga Beras Tahun 2023 menurut Kecamatan (Rp/kg).....	12
Tabel 2	Rata-Rata Harga Bawang Merah Tahun 2023 menurut Kecamatan (Rp/kg).....	13
Tabel 3.	Rata-Rata Harga Cabai Rawit Tahun 2023 menurut Kecamatan (Rp/kg).....	14
Tabel 4.	Rata-Rata Harga Daging Ayam Ras Tahun 2023 menurut Kecamatan (Rp/kg).....	15
Tabel 5.	Rata-Rata Harga Daging Sapi Tahun 2023 menurut Kecamatan (Rp/kg).....	16
Tabel 6.	Rata-Rata Harga Telur Ayam Ras Tahun 2023 menurut Kecamatan (Rp/kg).....	17
Tabel 7.	Rata-Rata Harga Gula Pasir Tahun 2023 menurut Kecamatan (Rp/kg).....	18



# Rata-Rata Harga Komoditas Makanan

# 2023

## KABUPATEN WONOSOBO

	Tertinggi	Terendah	Rata-rata
	Rp.14.444,- (Desember)	Rp.11.679,- (Januari)	Rp.13.220,-
	Rp.60.700,- (November)	Rp.29.300,- (Juli)	Rp.39.336,-
	Rp.41.167,- (Juni)	Rp.32.750,- (Oktober)	Rp.37.306,-
	Rp.34.833,- (Juni-Juli)	Rp.33.000,- (Mei)	Rp.34.069,-
	Rp.127.500,- (Juli)	Rp.125.625,- (Agustus)	Rp.126.328,-
	Rp.31.917,- (Juli)	Rp.26.000,- (Oktober)	Rp.28.889,-
	Rp.16.372,- (Desember)	Rp.15.292,- (Januari)	Rp.15.549,-





<https://monosobokab.bps.go.id>

# BAB PENJELASAN UMUM

# 1



# BAB I

## Penjelasan Umum

### 1.1 Pendahuluan

Tingkat kesejahteraan masyarakat di daerah Perdesaan sangat ditentukan oleh tingkat keberhasilan pembangunan, khususnya di sektor pertanian, karena sektor ini masih mendominasi kegiatan perekonomian di daerah Perdesaan terutama dalam penyerapan tenaga kerja. Salah satu indikator yang dapat menggambarkan tingkat kesejahteraan tersebut adalah daya beli Masyarakat Perdesaan. Oleh karena itu, informasi tentang harga khususnya harga konsumen berbagai komoditas di daerah Perdesaan sangat diperlukan dalam menentukan kebijakan pemerintah untuk mewujudkan kesejahteraan masyarakat daerah Perdesaan.

Pengumpulan data harga konsumen Perdesaan dilakukan secara rutin setiap bulan oleh BPS melalui Survei Harga Konsumen Perdesaan dalam rangka penghitungan Indeks Harga Konsumsi Rumah Tangga (IKRT), Indeks Harga yang Dibayar Petani (Ib) dan Nilai Tukar Petani. Harga Konsumen Perdesaan meliputi harga berbagai komoditas baik makanan maupun non makanan yang banyak dikonsumsi masyarakat Perdesaan.

Data yang disajikan dalam publikasi ini adalah data harga konsumen untuk komoditas makanan di daerah Perdesaan selama tahun 2023 yang dirinci menurut bulan dan Kecamatan, dengan tujuan untuk mengetahui perkembangan harga konsumen dari komoditas-komoditas tersebut.

### 1.2 Ruang Lingkup dan Cakupan

Dalam publikasi ini disajikan data harga konsumen Perdesaan dari beberapa jenis barang kebutuhan konsumsi rumah tangga yang termasuk di dalam kelompok makanan. Data-data yang ditampilkan dalam publikasi ini merupakan hasil pengolahan dari Survei SHPed yang rutin dilakukan setiap bulan di 6 Kecamatan di Kabupaten Wonosobo. Keenam kecamatan tersebut yaitu Kecamatan Garung, Kecamatan Kaliwiro, Kecamatan Kertek, Kecamatan Sapuran, Kecamatan Selomerto, dan Kecamatan Watumalang.

### 1.3 Pengumpulan dan Pengolahan Data

Pengumpulan data harga konsumen Perdesaan kelompok makanan dilakukan menggunakan daftar HKD-1 melalui wawancara langsung ke pedagang eceran yang berada di pasar Perdesaan. Pencacahan dilakukan setiap bulan antara tanggal 10-14. Harga yang dicatat dalam daftar HKD-1 merupakan rata-rata harga. Hasil pencatatan yang ada dalam daftar HKD-1 tersebut selanjutnya dipindahkan ke register HKD. Setelah daftar harganya disalin, daftar HKD-1 dikirim ke BPS Kabupaten, sedangkan register HKD disimpan untuk membantu dalam mengisi harga bulan sebelumnya pada daftar HKD-1 sebelum petugas melakukan pengumpulan data. Daftar HKD-1 dikumpulkan petugas ke pengawas untuk diperiksa kemudian dilakukan entri di BPS Kabupaten secara online, selanjutnya hasilnya diperiksa oleh BPS Provinsi dan BPS RI.

### 1.4 Konsep dan Definisi

#### Pasar

Pasar adalah suatu tempat terjadinya transaksi antara penjual dan pembeli atau tempat yang biasanya terdapat penawaran dan permintaan. Pasar yang diteliti adalah pasar yang cukup mewakili dari semua pasar di kecamatan yang sudah ditentukan, dan memenuhi syarat antara lain:

- a. Pasar tersebut adalah yang terbesar di kecamatan terpilih
- b. Kebanyakan masyarakat, terutama petani berbelanja di pasar tersebut
- c. Barang yang diperjual-belikan harus beraneka ragam
- d. Dapat dijamin kelangsungan pencatatan harga di pasar tersebut
- e. Pasar tersebut terletak di daerah Perdesaan.

#### Harga Konsumen/Eceran

Harga konsumen/eceran adalah harga transaksi secara tunai yang terjadi antara pedagang/penjual dan pembeli dengan satuan eceran di pasar setempat untuk setiap jenis komoditas yang dibeli dengan tujuan untuk dikonsumsi sendiri dan bukan untuk dijual kepada pihak lain. Harga yang dicatat dalam daftar isian merupakan harga yang telah dikonversi ke dalam satuan baku yang tercantum dalam daftar isian.

Pedagang/penjual yang menjadi responden harus mempunyai cukup persediaan barang untuk menjaga terjaminnya kelangsungan pencatatan harga selanjutnya. Pedagang menjual barangnya secara eceran dan di tempat yang tetap dan banyak/ramai dikunjungi pembeli. Pedagang yang menjadi

responden juga merupakan *price influencer*, dimana harga yang ditetapkan dapat mempengaruhi pedagang/penjual lainnya. Selain itu dipilih pedagang yang menjual beraneka ragam barang sehingga memudahkan petugas memperoleh data harga konsumen bermacam-macam jenis barang.

### **Satuan**

Satuan yang digunakan dalam daftar isian adalah satuan baku yang lazim dipakai untuk pembelian secara eceran, misalnya kilogram (kg), 100 gram (ons), liter, buah, butir, bungkus, batang, dan lain sebagainya. Jika satuan setempat yang dipakai tidak sesuai dengan yang ada dalam daftar isian, maka harus dikonversikan terlebih dahulu agar sesuai dengan satuan baku yang ada pada daftar isian.

### **Konsumsi Rumah Tangga**

Berdasarkan modifikasi *Classification of Individual Consumption by Purpose* (COICOP), konsumsi rumah tangga dapat dibagi dalam 11 (sebelas) kriteria, yaitu:

1. Makanan, minuman, dan tembakau
2. Pakaian dan alas kaki
3. Perumahan, air, listrik, gas, dan bahan bakar rumah tangga
4. Perlengkapan, peralatan, dan pemeliharaan rutin rumah tangga
5. Kesehatan
6. Transportasi
7. Informasi, komunikasi dan jasa keuangan
8. Rekreasi, olahraga, dan budaya
9. Pendidikan
10. Penyediaan makanan dan minuman/restoran
11. Perawatan pribadi dan jasa lainnya

Dalam publikasi ini yang termasuk ke dalam kelompok makanan adalah kriteria pertama dan kriteria kesepuluh, sedangkan kriteria lainnya dimasukkan kedalam kelompok non makanan.



<https://www.mosobokab.bps.go.id>

# BAB ULASAN SINGKAT

# 2





# BAB II

## Ulasan Singkat

Secara umum, harga eceran di Perdesaan untuk konsumsi makanan 2023 mengalami kenaikan dibandingkan tahun-tahun sebelumnya walaupun harga beberapa komoditas di beberapa kecamatan ada yang mengalami penurunan maupun stabil. Beras yang merupakan salah satu bahan kebutuhan pokok bagi penduduk Indonesia terlebih di daerah Perdesaan, peranannya masih dominan terhadap konsumsi rumah tangga sehari-hari. Oleh sebab itu, harga komoditas ini masih selalu dimonitor oleh pemerintah secara intensif.

Harga eceran beras di Perdesaan bila dibandingkan antar waktu pada 2023 secara rata-rata selalu mengalami kenaikan setiap bulannya. Secara Kabupaten Wonosobo, rata-rata harga tertinggi terjadi pada Desember 2023 yang mencapai Rp14.444 per kg, sedangkan harga terendah terjadi pada Januari yang mencapai Rp11.679 per kg (Grafik 1).



Sumber: Survei Harga Konsumen Perdesaan (diolah)  
Grafik 1. Rata-Rata Harga Beras menurut Bulan (Rp/kg), 2023

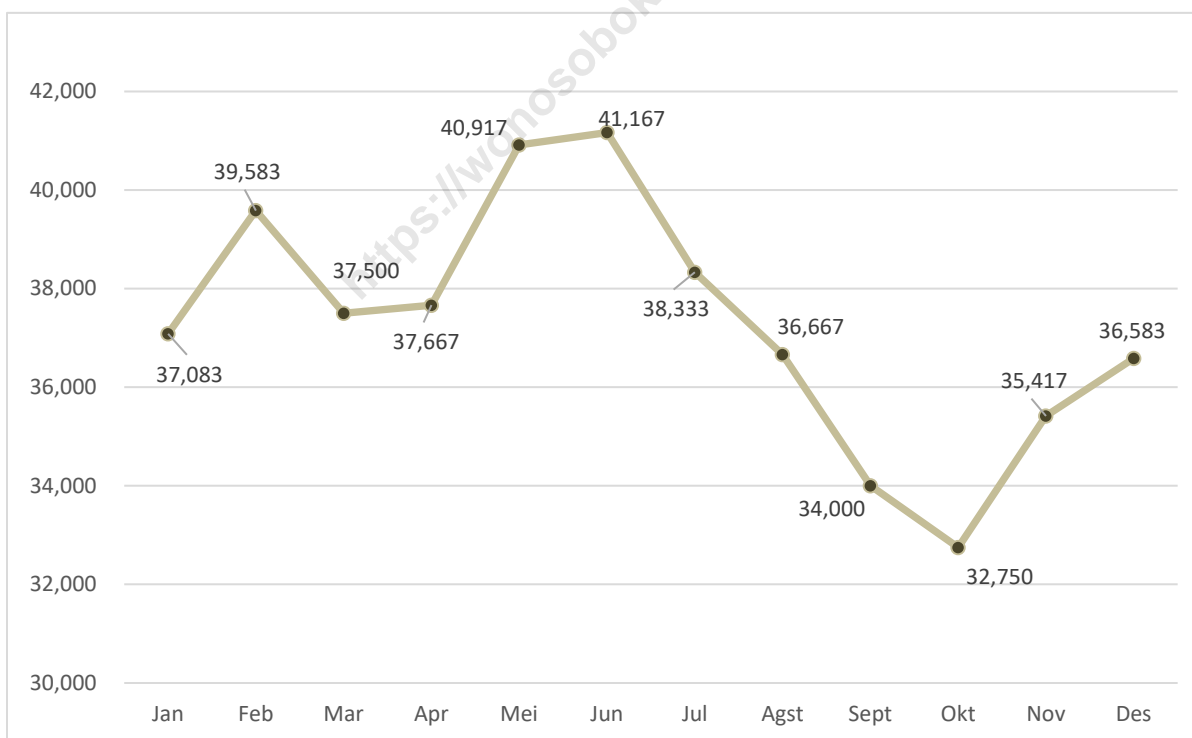
Selama tahun 2023, rata-rata harga eceran beras Kabupaten Wonosobo yaitu Rp.13.220 per kg. Rata-rata harga eceran beras terendah di Kecamatan Kaliwiro yaitu sebesar Rp12.306 per kg dan harga tertinggi di Kecamatan Garung yaitu sebesar Rp13.931 per kg (tabel 1).

Tabel 1. Rata-Rata Harga Beras Tahun 2023 menurut Kecamatan (Rp/kg)

	Kecamatan						Kabupaten Wonosobo
	Garung	Kaliwiro	Kertek	Sapuran	Selomerto	Watumalang	
Rata-rata harga beras 2023	13.931	12.306	13.736	12.847	13.417	13.083	13.220

Sumber: Survei Harga Konsumen Perdesaan (diolah)

Bawang merah merupakan tanaman yang sangat dipengaruhi oleh musim sehingga fluktuasi harga untuk komoditas tersebut seringkali mencolok dan sangat bervariasi. Rata-rata harga tertinggi untuk komoditas bawang merah terjadi pada Bulan Juni 2023, yaitu sebesar Rp41.167 per kg. Sementara itu, rata-rata harga terendah untuk bawang merah terjadi pada Bulan Oktober 2023 yaitu sebesar Rp32.750 per kg (Grafik 2).



Sumber: Survei Harga Konsumen Perdesaan (diolah)

Grafik 2. Rata-Rata Harga Bawang Merah menurut Bulan (Rp/kg), 2023

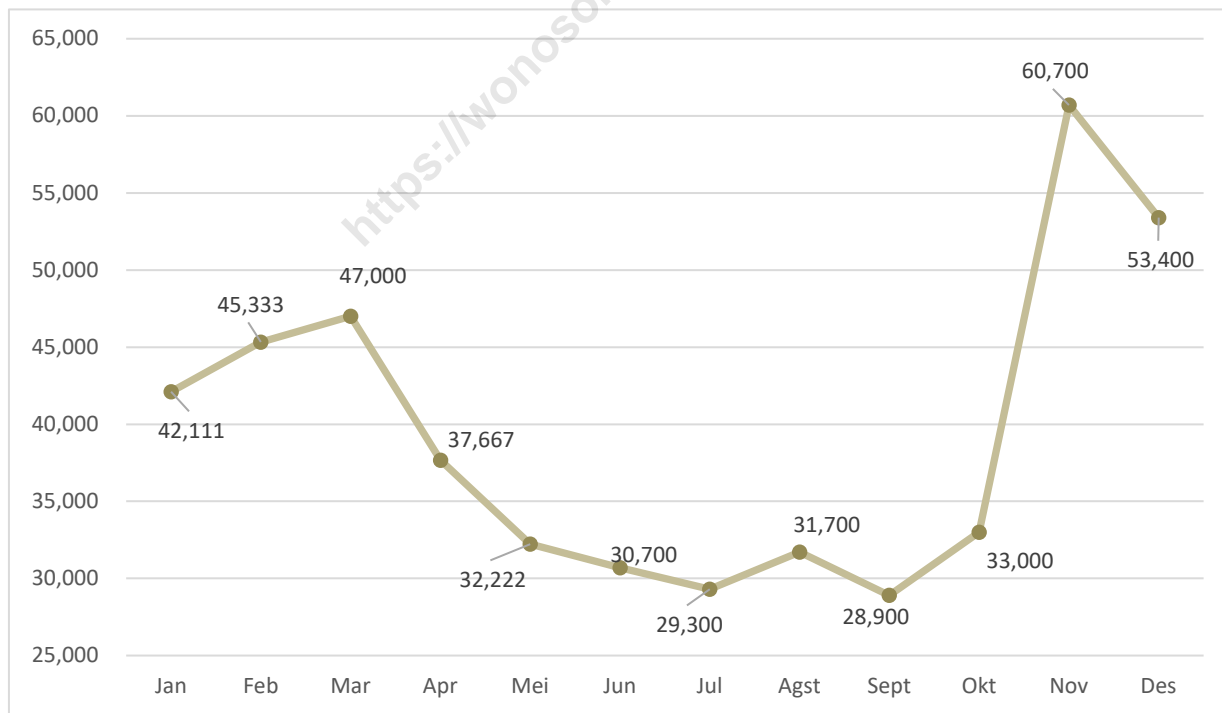
Selama tahun 2023, rata-rata harga bawang merah Kabupaten Wonosobo yaitu Rp.13.220 per kg. Rata-rata harga eceran bawang merah terendah di Kecamatan Kaliwiro yaitu sebesar Rp12.306 per kg dan harga tertinggi di Kecamatan Garung yaitu sebesar Rp13.931 per kg (tabel 2).

Tabel 2. Rata-Rata Harga Bawang Merah Tahun 2023 menurut Kecamatan (Rp/kg)

	Kecamatan						Kabupaten Wonosobo
	Garung	Kaliwiro	Kertek	Sapuran	Selomerto	Watumalang	
Rata-rata harga beras 2023	34,083	45,000	35,250	36,500	33,333	39,667	37,306

Sumber: Survei Harga Konsumen Perdesaan (diolah)

Selain bawang merah, cabai rawit juga mengalami fluktuasi harga yang mencolok karena merupakan tanaman yang sangat dipengaruhi oleh musim. Rata-rata harga tertinggi untuk komoditas cabai rawit terjadi pada Bulan November 2023, yaitu sebesar Rp60.700 per kg. Sementara itu, rata-rata harga terendah untuk bawang merah terjadi pada Bulan Juli 2023 yaitu sebesar Rp29.300 per kg (Grafik 3).



Sumber: Survei Harga Konsumen Perdesaan (diolah)

Grafik 3. Rata-Rata Harga Cabai Rawit menurut Bulan (Rp/kg), 2023

Selama tahun 2023, rata-rata harga cabai rawit Kabupaten Wonosobo yaitu Rp.39.111 per kg. Rata-rata harga cabai rawit terendah di Kecamatan Selomerto yaitu sebesar Rp34.667 per kg dan harga tertinggi di Kecamatan Kaliwiro yaitu sebesar Rp48.125 per kg (tabel 3).

Tabel 3. Rata-Rata Harga Cabai Rawit Tahun 2023 menurut Kecamatan (Rp/kg)

	Kecamatan						Kabupaten Wonosobo
	Garung	Kaliwiro	Kertek	Sapuran	Selomerto	Watumalang	
Rata-rata harga beras 2023	35,875	48,125	42,583	35,625	34,667	37,789	39,111

Sumber: Survei Harga Konsumen Perdesaan (diolah)

Komoditas daging ayam ras juga merupakan komoditas yang diamati perubahan harganya, karena daging ayam ras merupakan komoditas banyak dikonsumsi oleh Masyarakat Wonosobo. Rata-rata harga tertinggi untuk komoditas daging ayam ras terjadi pada Bulan Juni-Juli 2023, yaitu sebesar Rp34.833 per kg. Sementara itu, rata-rata harga terendah untuk daging ayam ras terjadi pada Bulan Mei 2023 yaitu sebesar Rp33.000 per kg (Grafik 4).



Sumber: Survei Harga Konsumen Perdesaan (diolah)

Grafik 4. Rata-Rata Harga Daging Ayam Ras menurut Bulan (Rp/kg), 2023

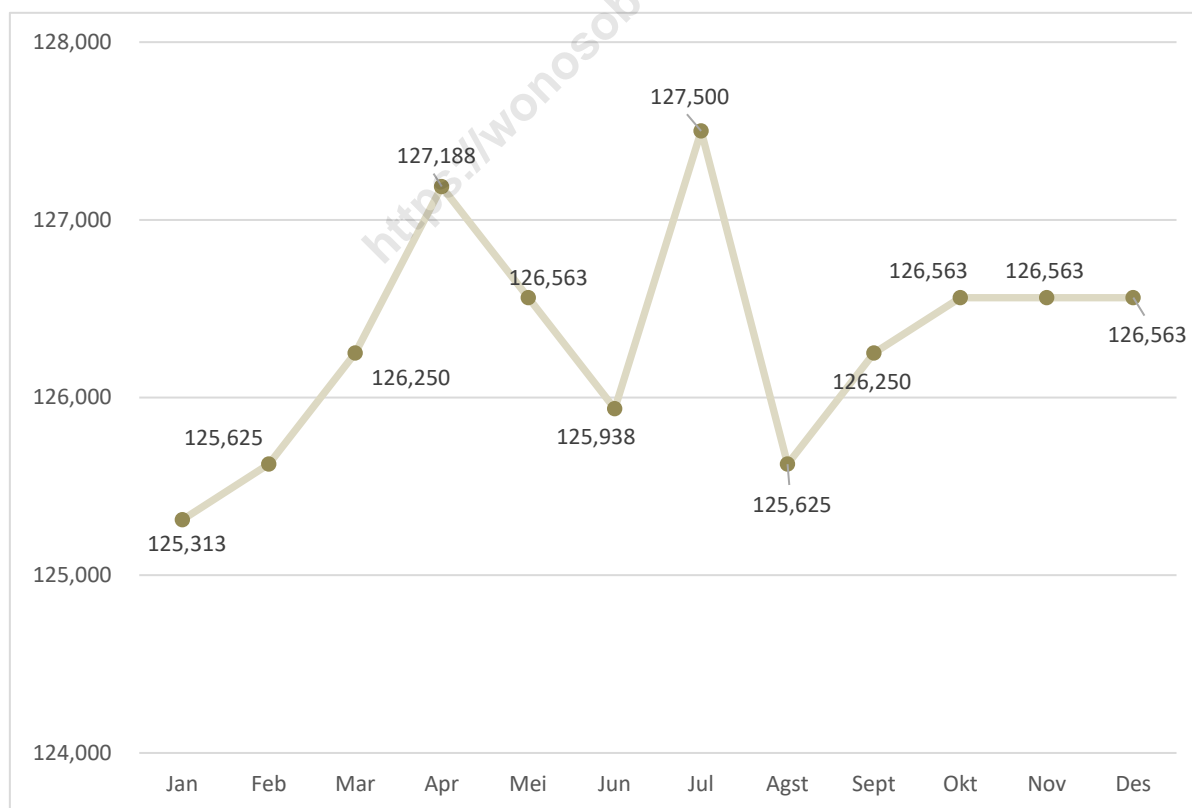
Selama tahun 2023, rata-rata harga daging ayam ras di Kabupaten Wonosobo yaitu Rp.37.070 per kg. Rata-rata harga eceran daging ayam ras terendah di Kecamatan Sapuran yaitu sebesar Rp33.083 per kg dan harga tertinggi di Kecamatan Kertek dan Watumalang yaitu sebesar Rp34.500 per kg (tabel 4).

Tabel 4. Rata-Rata Harga Daging Ayam Ras Tahun 2023 menurut Kecamatan (Rp/kg)

	Kecamatan						Kabupaten Wonosobo
	Garung	Kaliwiro	Kertek	Sapuran	Selomerto	Watumalang	
Rata-rata harga beras 2023	34,000	34,417	34,500	33,083	33,917	34,500	37,070

Sumber: Survei Harga Konsumen Perdesaan (diolah)

Selain komoditas daging ayam ras, komoditas daging sapi juga merupakan komoditas yang diamati perubahan harganya, perubahan harga daging sapi selama tahun 2023 cukup fluktuatif. Rata-rata harga tertinggi untuk komoditas daging sapi terjadi pada Bulan Juli 2023, yaitu sebesar Rp127.500 per kg. Sementara itu, rata-rata harga terendah untuk daging sapi terjadi pada Bulan Januari 2023 yaitu sebesar Rp125.313 per kg (Grafik 5).



Sumber: Survei Harga Konsumen Perdesaan (diolah)

Grafik 5. Rata-Rata Harga Daging Sapi menurut Bulan (Rp/kg), 2023

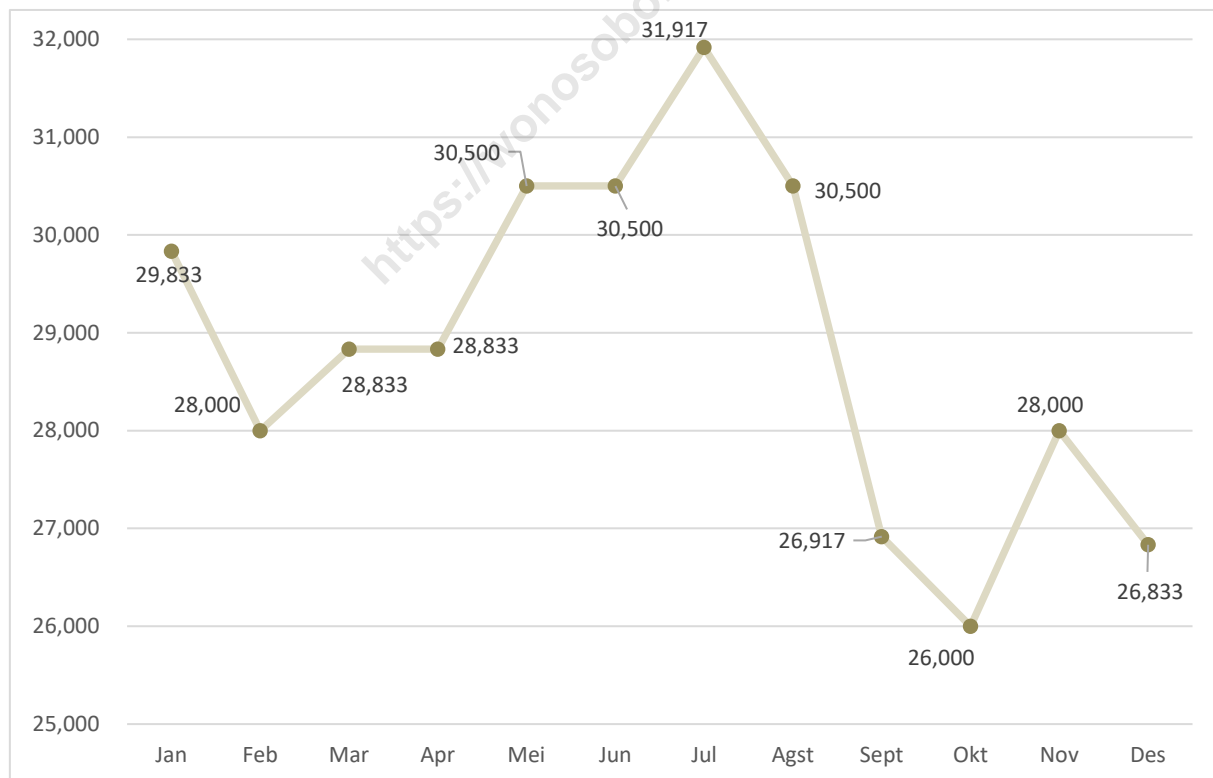
Selama tahun 2023, rata-rata harga daging sapi di Kabupaten Wonosobo yaitu Rp.128.229 per kg. Rata-rata harga eceran daging sapi terendah selama tahun 2023 yaitu di Kecamatan Kertek dan Kecamatan Selomerto yaitu sebesar Rp.121.250 per kg dan harga tertinggi di Kecamatan Garung yaitu sebesar Rp136.250 per kg (tabel 5).

Tabel 5. Rata-Rata Harga Daging Sapi Tahun 2023 menurut Kecamatan (Rp/kg)

	Kecamatan						Kabupaten Wonosobo
	Garung	Kaliwiro	Kertek	Sapuran	Selomerto	Watumalang	
Rata-rata harga beras 2023	136,250	127,083	121,250	127,917	121,250	135,625	128,229

Sumber: Survei Harga Konsumen Perdesaan (diolah)

Telur ayam ras merupakan komoditas yang sering mengalami fluktuasi harga dan seringkali mencolok serta sangat bervariasi. Rata-rata harga tertinggi untuk komoditas telur ayam ras terjadi pada Bulan Juli 2023, yaitu sebesar Rp31.917 per kg. Sementara itu, rata-rata harga terendah untuk telur ayam ras terjadi pada Bulan Oktober 2023 yaitu sebesar Rp26.000 per kg (Grafik 6).



Sumber: Survei Harga Konsumen Perdesaan (diolah)

Grafik 6. Rata-Rata Harga Telur Ayam Ras menurut Bulan (Rp/kg), 2023

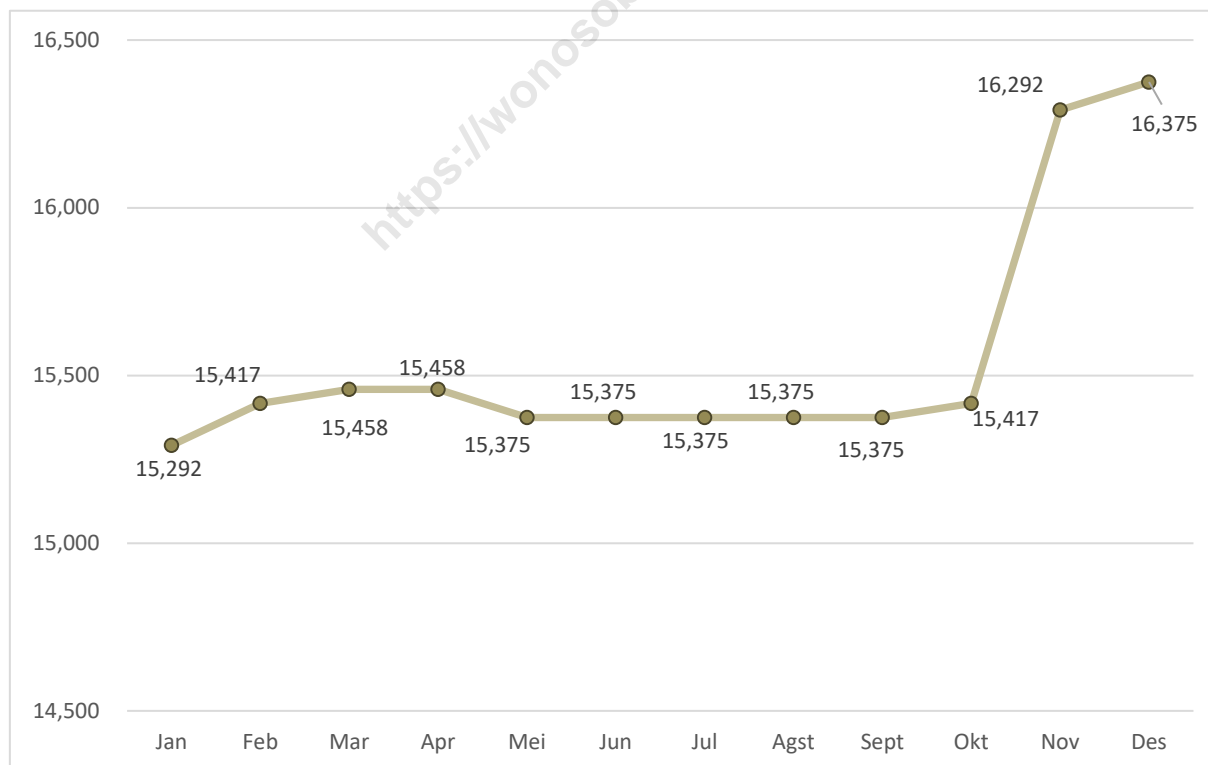
Selama tahun 2023, rata-rata harga daging sapi di Kabupaten Wonosobo yaitu Rp.128.229 per kg. Rata-rata harga eceran telur ayam ras terendah selama tahun 2023 yaitu di Kecamatan Sapuran yaitu sebesar Rp.28.083 per kg dan harga tertinggi di Kecamatan Kertek yaitu sebesar Rp30.250 per kg (tabel 6).

Tabel 6. Rata-Rata Harga Daging Sapi Tahun 2023 menurut Kecamatan (Rp/kg)

	Kecamatan						Kabupaten Wonosobo
	Garung	Kaliwiro	Kertek	Sapuran	Selomerto	Watumalang	
Rata-rata harga beras 2023	28,667	28,833	30,250	28,083	28,708	28,792	28,889

Sumber: Survei Harga Konsumen Perdesaan (diolah)

Komoditas gula pasir juga merupakan komoditas yang diamati perubahan harganya, karena gula pasir merupakan komoditas yang banyak dikonsumsi masyarakat. Rata-rata harga tertinggi untuk komoditas gula pasir terjadi pada Bulan Desember 2023, yaitu sebesar Rp16.375 per kg. Sementara itu, rata-rata harga terendah untuk gula pasir terjadi pada Bulan Januari 2023 yaitu sebesar Rp15.292 per kg (Grafik 7).



Sumber: Survei Harga Konsumen Perdesaan (diolah)

Grafik 7. Rata-Rata Harga Gula Pasir menurut Bulan (Rp/kg), 2023

Selama tahun 2023, rata-rata harga gula pasir di Kabupaten Wonosobo yaitu Rp.15.549 per kg. Rata-rata harga eceran gula pasir terendah selama tahun 2023 yaitu di Kecamatan Selomerto yaitu sebesar Rp.15.104 per kg dan harga tertinggi di Kecamatan Kertek yaitu sebesar Rp16.042 per kg (tabel 7).

Tabel 7. Rata-Rata Harga Gula Pasir Tahun 2023 menurut Kecamatan (Rp/kg)

	Kecamatan						Kabupaten Wonosobo
	Garung	Kaliwiro	Kertek	Sapuran	Selomerto	Watumalang	
Rata-rata harga beras 2023	16,000	15,375	16,042	15,500	15,104	15,271	15,549

Sumber: Survei Harga Konsumen Perdesaan (diolah)

<https://wonosobokab.bps.go.id>



# LAMPIRAN

<https://www.pobokab.bps.go.id>



**Lampiran 1. Rata-rata Harga Konsumen Perdesaan Beras menurut Kecamatan (Rp/kg), 2023**

<i>Kecamatan</i>	<i>Januari</i>	<i>Februari</i>	<i>Maret</i>	<i>April</i>	<i>Mei</i>	<i>Juni</i>	<i>Juli</i>	<i>Agst.</i>	<i>Sept.</i>	<i>Okt.</i>	<i>Nov.</i>	<i>Des.</i>
(1)	(2)	(3)	(4)	(5)	(6)	(7)	(8)	(9)	(10)	(11)	(12)	(13)
<i>Garung</i>	12,333	13,000	13,250	13,500	13,667	13,667	13,667	13,833	15,000	15,000	15,000	15,250
<i>Kaliwiro</i>	12,000	12,500	11,167	11,167	11,167	11,833	11,833	11,833	11,833	13,833	13,833	14,667
<i>Kertek</i>	11,583	12,250	12,750	13,333	13,667	13,667	13,667	13,667	14,500	15,250	15,250	15,250
<i>Sapuran</i>	11,917	12,750	12,750	12,750	12,750	12,750	12,750	12,750	13,250	13,250	13,250	13,250
<i>Selomerto</i>	11,875	12,625	13,250	13,250	13,250	13,250	13,250	13,250	14,250	14,250	14,250	14,250
<i>Watumalang</i>	12,000	13,000	13,000	13,000	13,000	13,000	13,000	13,000	13,250	13,250	13,250	14,250

Sumber : Survei Harga Konsumen Perdesaan (diolah)

**Lampiran 2. Rata-rata Harga Konsumen Perdesaan Tepung Terigu menurut Kecamatan (Rp/kg), 2023**

<i>Kecamatan</i>	<i>Januari</i>	<i>Februari</i>	<i>Maret</i>	<i>April</i>	<i>Mei</i>	<i>Juni</i>	<i>Juli</i>	<i>Agst.</i>	<i>Sep.</i>	<i>Okt.</i>	<i>Nov.</i>	<i>Des.</i>
(1)	(2)	(3)	(4)	(5)	(6)	(7)	(8)	(9)	(10)	(11)	(12)	(13)
<i>Garung</i>	12,500	12,500	12,500	13,000	13,000	13,000	13,000	13,000	13,000	13,000	13,000	13,000
<i>Kaliwiro</i>	13,000	13,000	13,000	13,000	13,000	13,000	13,000	13,000	13,000	13,000	13,000	13,000
<i>Kertek</i>	11,667	11,667	11,667	11,667	11,333	11,333	11,333	11,333	11,333	11,667	11,667	11,667
<i>Sapuran</i>	12,500	12,500	12,500	12,500	12,500	12,500	12,500	12,500	12,500	12,500	12,500	12,500
<i>Selomerto</i>	13,000	13,000	13,000	13,000	13,000	13,000	13,000	13,000	13,000	13,000	13,000	13,000
<i>Watumalang</i>	12,250	12,250	12,250	12,500	12,500	12,500	12,500	11,750	11,750	11,250	11,250	11,250

Sumber : Survei Harga Konsumen Perdesaan (diolah)

### Lampiran 3. Rata-rata Harga Konsumen Perdesaan Mie Instan menurut Kecamatan (Rp), 2023

<i>Kecamatan</i>	<i>Januari</i>	<i>Februari</i>	<i>Maret</i>	<i>April</i>	<i>Mei</i>	<i>Juni</i>	<i>Juli</i>	<i>Agst.</i>	<i>Sep.</i>	<i>Okt.</i>	<i>Nov.</i>	<i>Des.</i>
(1)	(2)	(3)	(4)	(5)	(6)	(7)	(8)	(9)	(10)	(11)	(12)	(13)
Garung	3,500	3,500	3,500	3,500	3,500	3,500	3,500	3,500	3,500	3,500	3,500	3,500
Kaliwiro	3,125	3,125	3,125	3,125	3,125	3,125	3,125	3,125	3,125	3,125	3,125	3,125
Kertek	3,000	3,200	3,200	3,200	3,200	3,200	3,200	3,200	3,200	3,200	3,200	3,200
Sapuran	3,000	3,000	3,000	3,000	3,000	3,000	3,000	3,000	3,000	3,000	3,000	3,000
Selomerto	3,125	3,125	3,125	3,125	3,125	3,125	3,125	3,125	3,125	3,125	3,125	3,125
Watumalang	2,775	2,775	2,775	2,775	2,775	2,775	2,775	2,775	3,000	3,000	3,000	3,000

Sumber : Survei Harga Konsumen Perdesaan (diolah)

### Lampiran 4. Harga Konsumen Perdesaan Bihun menurut Kecamatan (Rp), 2023

<i>Kecamatan</i>	<i>Januari</i>	<i>Februari</i>	<i>Maret</i>	<i>April</i>	<i>Mei</i>	<i>Juni</i>	<i>Juli</i>	<i>Agst.</i>	<i>Sep.</i>	<i>Okt.</i>	<i>Nov.</i>	<i>Des.</i>
(1)	(2)	(3)	(4)	(5)	(6)	(7)	(8)	(9)	(10)	(11)	(12)	(13)
Garung	20,000	20,000	20,000	20,000	20,000	20,000	20,000	20,000	20,000	20,000	20,000	20,000
Kaliwiro	35,000	35,000	30,000	30,000	30,000	30,000	30,000	30,000	30,000	30,000	30,000	30,000
Kertek	15,000	15,000	15,000	15,000	15,000	15,000	15,000	15,000	15,000	15,000	15,000	15,000
Sapuran	16,000	16,000	16,000	16,000	16,000	16,000	16,000	16,000	16,000	16,000	16,000	16,000
Selomerto	14,000	14,000	14,000	14,000	14,000	14,000	14,000	14,000	14,000	14,000	14,000	14,000
Watumalang	24,000	24,000	24,000	24,000	24,000	24,000	24,000	24,000	24,000	24,000	24,000	24,000

Sumber : Survei Harga Konsumen Perdesaan (diolah)

**Lampiran 5. Harga Konsumen Perdesaan Ketela Pohon menurut Kecamatan (Rp/kg), 2023**

<i>Kecamatan</i>	<i>Januari</i>	<i>Feb.</i>	<i>Maret</i>	<i>April</i>	<i>Mei</i>	<i>Juni</i>	<i>Juli</i>	<i>Agst.</i>	<i>Sep.</i>	<i>Okt.</i>	<i>Nov.</i>	<i>Des.</i>
(1)	(2)	(3)	(4)	(5)	(6)	(7)	(8)	(9)	(10)	(11)	(12)	(13)
<i>Garung</i>	3,000	3,000	3,000	3,000	3,000	3,000	3,000	3,000	3,000	3,000	3,000	3,000
<i>Kaliwiro</i>	3,000	3,000	3,000	3,000	3,000	3,000	3,000	3,000	3,000	3,000	3,000	3,000
<i>Kertek</i>	5,000	5,000	2,000	2,000	2,000	2,000	2,000	2,000	2,000	4,000	4,000	4,000
<i>Sapuran</i>	3,000	3,000	3,000	3,000	3,000	3,000	3,000	3,000	3,000	3,000	3,000	3,000
<i>Selomerto</i>	-	-	-	-	-	-	-	-	-	-	-	-
<i>Watumalang</i>	3,000	3,000	3,000	3,000	3,000	3,000	3,000	3,000	3,000	3,000	3,000	3,000

Sumber : Survei Harga Konsumen Perdesaan (diolah)

**Lampiran 6. Harga Konsumen Perdesaan Ketela Rambat menurut Kecamatan (Rp/kg), 2023**

<i>Kecamatan</i>	<i>Januari</i>	<i>Feb.</i>	<i>Maret</i>	<i>April</i>	<i>Mei</i>	<i>Juni</i>	<i>Juli</i>	<i>Agst.</i>	<i>Sep.</i>	<i>Okt.</i>	<i>Nov.</i>	<i>Des.</i>
(1)	(2)	(3)	(4)	(5)	(6)	(7)	(8)	(9)	(10)	(11)	(12)	(13)
<i>Garung</i>	4,500	4,500	4,500	4,500	4,500	4,500	4,500	4,500	4,500	4,500	4,500	4,500
<i>Kaliwiro</i>	5,000	5,000	5,000	5,000	5,000	5,000	5,000	5,000	5,000	5,000	5,000	5,000
<i>Kertek</i>	8,000	8,000	3,000	3,000	3,000	3,000	3,000	3,000	3,000	6,000	6,000	3,000
<i>Sapuran</i>	5,750	5,750	5,750	5,750	5,750	5,750	5,750	5,750	5,750	5,750	5,750	5,750
<i>Selomerto</i>	-	-	-	-	-	-	-	-	-	-	-	-
<i>Watumalang</i>	4,500	4,500	6,000	6,000	6,000	6,000	6,000	6,000	6,000	6,000	6,000	6,000

Sumber : Survei Harga Konsumen Perdesaan (diolah)

**Lampiran 7. Rata-rata Harga Konsumen Perdesaan Daging Sapi menurut Kecamatan (Rp/kg), 2023**

<i>Kecamatan</i>	<i>Januari</i>	<i>Februari</i>	<i>Maret</i>	<i>April</i>	<i>Mei</i>	<i>Juni</i>	<i>Juli</i>	<i>Agst.</i>	<i>Sep.</i>	<i>Okt.</i>	<i>Nov.</i>	<i>Des.</i>
(1)	(2)	(3)	(4)	(5)	(6)	(7)	(8)	(9)	(10)	(11)	(12)	(13)
<i>Garung</i>	125,000	130,000	130,000	140,000	140,000	130,000	140,000	140,000	140,000	140,000	140,000	140,000
<i>Kaliwiro</i>	126,667	126,667	126,667	126,667	126,667	126,667	131,667	126,667	126,667	126,667	126,667	126,667
<i>Kertek</i>	128,333	128,333	128,333	128,333	125,000	125,000	125,000	125,000	128,333	133,333	133,333	133,333
<i>Sapuran</i>	126,667	126,667	126,667	128,333	128,333	128,333	128,333	128,333	128,333	128,333	128,333	128,333
<i>Selomerto</i>	118,333	118,333	118,333	125,000	125,000	125,000	125,000	120,000	120,000	120,000	120,000	120,000
<i>Watumalang</i>	145,000	145,000	145,000	135,000	135,000	135,000	135,000	135,000	135,000	127,500	127,500	127,500

Sumber : Survei Harga Konsumen Perdesaan (diolah)

**Lampiran 8. Rata-rata Harga Konsumen Perdesaan Daging Ayam menurut Kecamatan (Rp/kg), 2023**

<i>Kecamatan</i>	<i>Januari</i>	<i>Februari</i>	<i>Maret</i>	<i>April</i>	<i>Mei</i>	<i>Juni</i>	<i>Juli</i>	<i>Agst.</i>	<i>Sep.</i>	<i>Okt.</i>	<i>Nov.</i>	<i>Des.</i>
(1)	(2)	(3)	(4)	(5)	(6)	(7)	(8)	(9)	(10)	(11)	(12)	(13)
<i>Garung</i>	36,000	32,000	32,000	33,000	33,000	33,000	33,000	36,000	35,000	35,000	35,000	35,000
<i>Kaliwiro</i>	33,000	32,000	32,000	32,000	33,000	38,000	38,000	33,000	36,000	36,000	35,000	35,000
<i>Kertek</i>	32,000	32,000	35,000	35,000	35,000	35,000	35,000	35,000	35,000	35,000	35,000	35,000
<i>Sapuran</i>	33,000	33,000	34,000	30,000	30,000	35,000	35,000	33,000	33,000	35,000	34,000	32,000
<i>Selomerto</i>	31,000	32,000	32,000	32,000	35,000	38,000	38,000	34,000	35,000	35,000	35,000	30,000
<i>Watumalang</i>	38,000	38,000	39,000	41,000	32,000	30,000	30,000	35,000	34,000	32,000	32,000	33,000

Sumber : Survei Harga Konsumen Perdesaan (diolah)

**Lampiran 9. Rata-rata Harga Konsumen Perdesaan Bawang Merah menurut Kecamatan (Rp/kg), 2023**

<i>Kecamatan</i>	<i>Januari</i>	<i>Februari</i>	<i>Maret</i>	<i>April</i>	<i>Mei</i>	<i>Juni</i>	<i>Juli</i>	<i>Agst.</i>	<i>Sep.</i>	<i>Okt.</i>	<i>Nov.</i>	<i>Des.</i>
(1)	(2)	(3)	(4)	(5)	(6)	(7)	(8)	(9)	(10)	(11)	(12)	(13)
<i>Garung</i>	42,500	42,500	42,500	33,500	31,000	31,000	31,000	31,000	31,000	31,000	31,000	31,000
<i>Kaliwiro</i>	47,500	55,000	55,000	55,000	55,000	55,000	40,000	40,000	35,000	27,500	37,500	37,500
<i>Kertek</i>	40,000	47,500	35,000	35,000	39,500	43,000	41,000	35,000	22,000	22,000	28,000	35,000
<i>Sapuran</i>	29,000	29,000	29,000	39,000	39,000	39,000	39,000	39,000	39,000	39,000	39,000	39,000
<i>Selomerto</i>	33,500	33,500	33,500	33,500	33,500	33,500	33,500	31,500	33,500	33,500	33,500	33,500
<i>Watumalang</i>	30,000	30,000	30,000	30,000	47,500	45,500	45,500	43,500	43,500	43,500	43,500	43,500

Sumber : Survei Harga Konsumen Perdesaan (diolah)

**Lampiran 10. Rata-rata Harga Konsumen Perdesaan Cabai Rawit menurut Kecamatan (Rp/kg), 2023**

<i>Kecamatan</i>	<i>Januari</i>	<i>Februari</i>	<i>Maret</i>	<i>April</i>	<i>Mei</i>	<i>Juni</i>	<i>Juli</i>	<i>Agst.</i>	<i>Sep.</i>	<i>Okt.</i>	<i>Nov.</i>	<i>Des.</i>
(1)	(2)	(3)	(4)	(5)	(6)	(7)	(8)	(9)	(10)	(11)	(12)	(13)
<i>Garung</i>	30,000	31,500	31,500	32,500	27,500	27,500	25,000	25,000	25,000	35,000	70,000	70,000
<i>Kaliwiro</i>	45,000	60,000	65,000	45,000	40,000	37,500	32,500	37,000	32,500	35,000	75,000	72,500
<i>Kertek</i>	54,000	54,000	45,000	40,000	28,000	32,000	32,000	40,000	25,000	36,000	65,000	60,000
<i>Sapuran</i>	40,000	40,000	52,500	42,500	42,500	30,000	30,000	30,000	30,000	30,000	30,000	30,000
<i>Selomerto</i>	50,000	46,000	35,000	24,000	22,000	28,000	30,000	25,000	22,000	32,000	60,000	42,000
<i>Watumalang</i>	45,000	45,000	45,000	35,000	20,000	28,500	28,000	33,500	33,500	31,000	66,000	43,500

Sumber : Survei Harga Konsumen Perdesaan (diolah)

**Lampiran 11. Harga Konsumen Perdesaan Telur Ayam Ras menurut Kecamatan (Rp/kg), 2023**

<i>Kecamatan</i>	<i>Januari</i>	<i>Februari</i>	<i>Maret</i>	<i>April</i>	<i>Mei</i>	<i>Juni</i>	<i>Juli</i>	<i>Agst.</i>	<i>Sep.</i>	<i>Okt.</i>	<i>Nov.</i>	<i>Des.</i>
(1)	(2)	(3)	(4)	(5)	(6)	(7)	(8)	(9)	(10)	(11)	(12)	(13)
<i>Garung</i>	28,000	29,000	29,000	29,000	30,000	29,000	32,000	32,000	27,000	25,000	28,000	26,000
<i>Kaliwiro</i>	30,000	27,000	27,000	30,000	33,000	32,000	32,000	30,000	26,000	25,000	27,000	27,000
<i>Kertek</i>	29,000	29,000	32,000	30,000	32,000	32,000	33,000	32,000	27,000	27,000	32,000	28,000
<i>Sapuran</i>	30,000	28,000	28,000	28,000	28,000	30,000	31,000	30,000	27,000	26,000	26,000	25,000
<i>Selomerto</i>	30,000	28,000	28,000	29,000	29,000	30,000	31,500	30,000	27,000	27,000	27,000	28,000
<i>Watumalang</i>	32,000	27,000	29,000	27,000	31,000	30,000	32,000	29,000	27,500	26,000	28,000	27,000

Sumber : Survei Harga Konsumen Perdesaan (diolah)

**Lampiran 12. Rata-rata Harga Konsumen Perdesaan Gula Pasir menurut Kecamatan (Rp/kg), 2023**

<i>Kecamatan</i>	<i>Januari</i>	<i>Februari</i>	<i>Maret</i>	<i>April</i>	<i>Mei</i>	<i>Juni</i>	<i>Juli</i>	<i>Agst.</i>	<i>Sep.</i>	<i>Okt.</i>	<i>Nov.</i>	<i>Des.</i>
(1)	(2)	(3)	(4)	(5)	(6)	(7)	(8)	(9)	(10)	(11)	(12)	(13)
<i>Garung</i>	16,000	16,000	16,000	16,000	16,000	16,000	16,000	16,000	16,000	16,000	16,000	16,000
<i>Kaliwiro</i>	15,000	15,000	15,000	15,000	15,000	15,000	15,000	15,000	15,000	15,000	17,250	17,250
<i>Kertek</i>	16,000	16,000	16,000	16,000	16,000	16,000	16,000	16,000	16,000	16,000	16,000	16,500
<i>Sapuran</i>	15,500	15,500	15,500	15,500	15,500	15,500	15,500	15,500	15,500	15,500	15,500	15,500
<i>Selomerto</i>	15,000	15,000	15,250	15,250	14,750	14,750	14,750	14,750	14,750	15,000	16,000	16,000
<i>Watumalang</i>	14,250	15,000	15,000	15,000	15,000	15,000	15,000	15,000	15,000	15,000	17,000	17,000

Sumber : Survei Harga Konsumen Perdesaan (diolah)



**Lampiran 13. Rata-rata Harga Konsumen Perdesaan Beras Ketan/Pulut menurut Kecamatan (Rp/kg), 2023**

<i>Kecamatan</i>	<i>Januari</i>	<i>Februari</i>	<i>Maret</i>	<i>April</i>	<i>Mei</i>	<i>Juni</i>	<i>Juli</i>	<i>Agst.</i>	<i>Sep.</i>	<i>Okt.</i>	<i>Nov.</i>	<i>Des.</i>
(1)	(2)	(3)	(4)	(5)	(6)	(7)	(8)	(9)	(10)	(11)	(12)	(13)
<i>Garung</i>	15,500	15,500	15,500	15,500	15,500	15,500	15,500	19,500	21,000	21,000	21,000	21,500
<i>Kaliwiro</i>	20,500	19,000	19,500	19,500	19,500	19,500	19,500	19,500	19,500	18,500	18,500	16,000
<i>Kertek</i>	15,000	16,000	16,000	16,000	16,000	16,000	16,000	16,000	16,000	16,000	16,000	16,000
<i>Sapuran</i>	16,000	16,000	16,000	16,000	16,000	16,000	16,000	16,000	16,000	16,000	16,000	16,000
<i>Selomerto</i>	17,500	18,500	19,000	19,000	19,000	19,000	19,000	19,000	19,000	19,000	19,000	19,000
<i>Watumalang</i>	16,000	16,000	16,000	16,000	16,000	16,000	16,000	15,000	16,000	16,000	16,000	16,000

Sumber : Survei Harga Konsumen Perdesaan (diolah)

**Lampiran 14. Rata-rata Harga Konsumen Perdesaan Jagung Pipilan menurut Kecamatan (Rp/kg), 2023**

<i>Kecamatan</i>	<i>Januari</i>	<i>Februari</i>	<i>Maret</i>	<i>April</i>	<i>Mei</i>	<i>Juni</i>	<i>Juli</i>	<i>Agst.</i>	<i>Sep.</i>	<i>Okt.</i>	<i>Nov.</i>	<i>Des.</i>
(1)	(2)	(3)	(4)	(5)	(6)	(7)	(8)	(9)	(10)	(11)	(12)	(13)
<i>Garung</i>	7,000	7,000	7,000	7,000	7,000	7,000	7,000	7,000	7,000	7,000	7,000	7,000
<i>Kaliwiro</i>	6,000	6,000	6,000	6,000	6,000	7,000	7,500	7,500	7,500	7,500	7,500	8,000
<i>Kertek</i>	7,600	7,600	7,600	7,600	7,600	7,600	7,600	7,600	7,600	7,600	7,600	7,600
<i>Sapuran</i>	4,500	4,500	4,500	4,500	4,500	4,000	4,000	4,000	5,500	6,500	6,500	6,500
<i>Selomerto</i>	7,000	7,000	7,000	7,000	7,000	7,000	7,000	7,000	7,000	7,000	7,000	7,000
<i>Watumalang</i>	-	-	-	-	-	-	-	-	-	-	-	-

Sumber : Survei Harga Konsumen Perdesaan (diolah)

**Lampiran 15. Harga Konsumen Perdesaan Beras Jagung menurut Kecamatan (Rp/kg), 2023**

<i>Kecamatan</i>	<i>Januari</i>	<i>Februari</i>	<i>Maret</i>	<i>April</i>	<i>Mei</i>	<i>Juni</i>	<i>Juli</i>	<i>Agst.</i>	<i>Sep.</i>	<i>Okt.</i>	<i>Nov.</i>	<i>Des.</i>
(1)	(2)	(3)	(4)	(5)	(6)	(7)	(8)	(9)	(10)	(11)	(12)	(13)
<i>Garung</i>	12,000	12,000	12,000	12,000	12,000	12,000	12,000	9,000	9,000	9,000	9,000	9,000
<i>Kaliwiro</i>	-	-	-	-	-	-	-	-	-	-	-	-
<i>Kertek</i>	11,500	11,500	11,500	11,500	11,500	11,500	11,500	11,500	11,500	11,500	11,500	11,500
<i>Sapuran</i>	9,000	9,000	9,000	9,000	9,000	9,000	9,000	9,000	10,000	10,000	10,000	10,000
<i>Selomerto</i>	-	-	-	-	-	-	-	-	-	-	-	-
<i>Watumalang</i>	9,000	9,000	9,000	9,000	9,000	9,000	9,000	9,000	9,000	9,000	9,000	9,000

Sumber : Survei Harga Konsumen Perdesaan (diolah)

**Lampiran 16. Harga Konsumen Perdesaan Tepung Beras menurut Kecamatan (Rp/kg), 2023**

<i>Kecamatan</i>	<i>Januari</i>	<i>Februari</i>	<i>Maret</i>	<i>April</i>	<i>Mei</i>	<i>Juni</i>	<i>Juli</i>	<i>Agst.</i>	<i>Sep.</i>	<i>Okt.</i>	<i>Nov.</i>	<i>Des.</i>
(1)	(2)	(3)	(4)	(5)	(6)	(7)	(8)	(9)	(10)	(11)	(12)	(13)
<i>Garung</i>	7,500	8,000	8,000	8,000	8,000	8,000	8,000	8,000	8,000	8,000	8,000	8,000
<i>Kaliwiro</i>	7,000	7,000	7,000	7,000	7,000	7,000	7,000	7,000	7,000	7,000	7,000	7,000
<i>Kertek</i>	7,000	7,000	7,000	7,000	7,000	7,000	7,000	7,000	7,000	7,000	7,000	7,000
<i>Sapuran</i>	7,500	7,500	7,500	7,500	7,500	7,500	7,500	7,500	7,500	7,500	7,500	7,500
<i>Selomerto</i>	12,000	12,000	12,000	12,000	12,000	12,000	12,000	12,000	12,000	12,000	12,000	12,000
<i>Watumalang</i>	7,500	7,500	7,500	7,500	7,500	7,500	7,500	7,500	7,500	7,000	7,000	7,000

Sumber : Survei Harga Konsumen Perdesaan (diolah)

**Lampiran 17. Harga Konsumen Perdesaan Roti Tawar menurut Kecamatan (Rp/bungkus), 2023**

<i>Kecamatan</i>	<i>Januari</i>	<i>Februari</i>	<i>Maret</i>	<i>April</i>	<i>Mei</i>	<i>Juni</i>	<i>Juli</i>	<i>Agst.</i>	<i>Sep.</i>	<i>Okt.</i>	<i>Nov.</i>	<i>Des.</i>
(1)	(2)	(3)	(4)	(5)	(6)	(7)	(8)	(9)	(10)	(11)	(12)	(13)
<i>Garung</i>	10,000	10,000	10,000	10,000	10,000	10,000	10,000	10,000	10,000	10,000	10,000	10,000
<i>Kaliwiro</i>	10,000	10,000	10,000	10,000	10,000	10,000	10,000	10,000	10,000	10,000	10,000	10,000
<i>Kertek</i>	11,000	11,000	11,000	11,000	11,000	11,000	11,000	11,000	11,000	11,000	12,000	14,000
<i>Sapuran</i>	12,000	12,000	12,000	12,000	12,000	12,000	12,000	12,000	12,000	12,000	12,000	12,000
<i>Selomerto</i>	10,000	10,000	10,000	10,000	10,000	10,000	10,000	10,000	10,000	10,000	10,000	10,000
<i>Watumalang</i>	11,000	11,000	11,000	11,000	11,000	11,000	11,000	11,000	11,000	11,000	11,000	11,000

Sumber : Survei Harga Konsumen Perdesaan (diolah)

**Lampiran 18. Rata-rata Harga Konsumen Perdesaan Mie Telur Kering menurut Kecamatan (Rp/bungkus), 2023**

<i>Kecamatan</i>	<i>Januari</i>	<i>Februari</i>	<i>Maret</i>	<i>April</i>	<i>Mei</i>	<i>Juni</i>	<i>Juli</i>	<i>Agst.</i>	<i>Sep.</i>	<i>Okt.</i>	<i>Nov.</i>	<i>Des.</i>
(1)	(2)	(3)	(4)	(5)	(6)	(7)	(8)	(9)	(10)	(11)	(12)	(13)
<i>Garung</i>	8,000	8,000	8,000	8,000	8,000	8,000	8,000	10,000	10,000	10,000	10,000	10,000
<i>Kaliwiro</i>	-	-	-	-	-	-	-	-	-	-	-	-
<i>Kertek</i>	6,833	6,833	6,833	6,833	6,833	6,833	6,833	6,833	6,833	6,833	6,833	6,833
<i>Sapuran</i>	6,833	6,833	6,833	6,833	6,833	6,833	6,833	6,833	6,833	6,833	6,833	6,833
<i>Selomerto</i>	16,000	16,000	16,000	16,000	16,000	16,000	16,000	16,000	16,000	16,000	16,000	16,000
<i>Watumalang</i>	-	-	-	-	-	-	-	-	-	-	-	-

Sumber : Survei Harga Konsumen Perdesaan (diolah)

**Lampiran 19. Harga Konsumen Perdesaan Bihun menurut Kecamatan (Rp/kg), 2023**

<i>Kecamatan</i>	<i>Januari</i>	<i>Februari</i>	<i>Maret</i>	<i>April</i>	<i>Mei</i>	<i>Juni</i>	<i>Juli</i>	<i>Agst.</i>	<i>Sep.</i>	<i>Okt.</i>	<i>Nov.</i>	<i>Des.</i>
(1)	(2)	(3)	(4)	(5)	(6)	(7)	(8)	(9)	(10)	(11)	(12)	(13)
<i>Garung</i>	20,000	20,000	20,000	20,000	20,000	20,000	20,000	20,000	20,000	20,000	20,000	20,000
<i>Kaliwiro</i>	35,000	35,000	30,000	30,000	30,000	30,000	30,000	30,000	30,000	30,000	30,000	30,000
<i>Kertek</i>	15,000	15,000	15,000	15,000	15,000	15,000	15,000	15,000	15,000	15,000	15,000	15,000
<i>Sapuran</i>	16,000	16,000	16,000	16,000	16,000	16,000	16,000	16,000	16,000	16,000	16,000	16,000
<i>Selomerto</i>	14,000	14,000	14,000	14,000	14,000	14,000	14,000	14,000	14,000	14,000	14,000	14,000
<i>Watumalang</i>	24,000	24,000	24,000	24,000	24,000	24,000	24,000	24,000	24,000	24,000	24,000	24,000

Sumber : Survei Harga Konsumen Perdesaan (diolah)

**Lampiran 20. Harga Konsumen Perdesaan Itik Hidup menurut Kecamatan (Rp/ekor), 2023**

<i>Kecamatan</i>	<i>Januari</i>	<i>Februari</i>	<i>Maret</i>	<i>April</i>	<i>Mei</i>	<i>Juni</i>	<i>Juli</i>	<i>Agst.</i>	<i>Sep.</i>	<i>Okt.</i>	<i>Nov.</i>	<i>Des.</i>
(1)	(2)	(3)	(4)	(5)	(6)	(7)	(8)	(9)	(10)	(11)	(12)	(13)
<i>Garung</i>	100,000	100,000	100,000	100,000	100,000	100,000	100,000	100,000	100,000	100,000	100,000	100,000
<i>Kaliwiro</i>	125,000	125,000	125,000	125,000	125,000	125,000	125,000	125,000	125,000	125,000	125,000	125,000
<i>Kertek</i>	130,000	130,000	130,000	130,000	130,000	130,000	130,000	130,000	130,000	130,000	130,000	130,000
<i>Sapuran</i>	78,500	78,500	78,500	78,500	78,500	78,500	78,500	78,500	78,500	78,500	78,500	78,500
<i>Selomerto</i>	90,000	90,000	90,000	90,000	90,000	90,000	90,000	90,000	90,000	90,000	90,000	90,000
<i>Watumalang</i>	-	-	-	-	-	-	-	-	-	-	-	-

Sumber : Survei Harga Konsumen Perdesaan (diolah)

**Lampiran 21. Harga Konsumen Perdesaan Ayam Kampung Hidup menurut Kecamatan (Rp/ekor), 2023**

<b>Kecamatan</b>	<b>Januari</b>	<b>Februari</b>	<b>Maret</b>	<b>April</b>	<b>Mei</b>	<b>Juni</b>	<b>Juli</b>	<b>Agst.</b>	<b>Sep.</b>	<b>Okt.</b>	<b>Nov.</b>	<b>Des.</b>
(1)	(2)	(3)	(4)	(5)	(6)	(7)	(8)	(9)	(10)	(11)	(12)	(13)
Garung	75,000	80,000	80,000	90,000	90,000	90,000	90,000	90,000	90,000	90,000	90,000	90,000
Kaliwiro	125,000	125,000	125,000	125,000	125,000	125,000	125,000	125,000	125,000	125,000	125,000	125,000
Kertek	90,000	90,000	90,000	90,000	90,000	90,000	90,000	90,000	90,000	90,000	90,000	90,000
Sapuran	75,000	75,000	75,000	75,000	75,000	75,000	75,000	75,000	75,000	75,000	75,000	75,000
Selomerto	100,000	100,000	100,000	100,000	100,000	100,000	100,000	100,000	100,000	100,000	100,000	100,000
Watumalang	160,000	160,000	160,000	160,000	160,000	160,000	160,000	160,000	160,000	150,000	150,000	150,000

Sumber : Survei Harga Konsumen Perdesaan (diolah)

**Lampiran 22. Harga Konsumen Perdesaan Ayam Ras Hidup menurut Kecamatan (Rp/ekor), 2023**

<b>Kecamatan</b>	<b>Januari</b>	<b>Februari</b>	<b>Maret</b>	<b>April</b>	<b>Mei</b>	<b>Juni</b>	<b>Juli</b>	<b>Agst.</b>	<b>Sep.</b>	<b>Okt.</b>	<b>Nov.</b>	<b>Des.</b>
(1)	(2)	(3)	(4)	(5)	(6)	(7)	(8)	(9)	(10)	(11)	(12)	(13)
Garung	-	-	-	-	-	-	-	-	-	-	-	-
Kaliwiro	21,000	21,000	21,000	21,000	21,500	24,500	26,000	21,500	24,000	24,000	22,500	19,000
Kertek	57,000	57,000	57,000	57,000	57,000	57,000	57,000	57,000	57,000	57,000	57,000	57,000
Sapuran	30,000	30,000	30,000	30,000	30,000	30,000	30,000	30,000	30,000	30,000	30,000	30,000
Selomerto	-	-	-	-	-	-	-	-	-	-	-	-
Watumalang	50,000	50,000	50,000	50,000	50,000	50,000	50,000	50,000	50,000	45,000	45,000	45,000

Sumber : Survei Harga Konsumen Perdesaan (diolah)

**Lampiran 23. Harga Konsumen Perdesaan Daging Ayam Kampung (Buras) menurut Kecamatan (Rp/kg), 2023**

<i>Kecamatan</i>	<i>Januari</i>	<i>Februari</i>	<i>Maret</i>	<i>April</i>	<i>Mei</i>	<i>Juni</i>	<i>Juli</i>	<i>Agst.</i>	<i>Sep.</i>	<i>Okt.</i>	<i>Nov.</i>	<i>Des.</i>
(1)	(2)	(3)	(4)	(5)	(6)	(7)	(8)	(9)	(10)	(11)	(12)	(13)
<i>Garung</i>	50,000	50,000	50,000	50,000	45,000	45,000	45,000	45,000	45,000	45,000	45,000	45,000
<i>Kaliwiro</i>	-	-	-	-	-	-	-	-	-	-	-	-
<i>Kertek</i>	53,000	53,000	110,000	110,000	110,000	110,000	110,000	110,000	110,000	110,000	110,000	110,000
<i>Sapuran</i>	65,000	65,000	65,000	65,000	65,000	65,000	65,000	65,000	65,000	65,000	65,000	65,000
<i>Selomerto</i>	-	-	-	-	-	-	-	-	-	-	-	-
<i>Watumalang</i>	-	-	-	-	-	-	-	-	-	-	-	-

Sumber : Survei Harga Konsumen Perdesaan (diolah)

**Lampiran 24. Harga Konsumen Perdesaan Hati Sapi menurut Kecamatan (Rp/kg), 2023**

<i>Kecamatan</i>	<i>Januari</i>	<i>Februari</i>	<i>Maret</i>	<i>April</i>	<i>Mei</i>	<i>Juni</i>	<i>Juli</i>	<i>Agst.</i>	<i>Sep.</i>	<i>Okt.</i>	<i>Nov.</i>	<i>Des.</i>
(1)	(2)	(3)	(4)	(5)	(6)	(7)	(8)	(9)	(10)	(11)	(12)	(13)
<i>Garung</i>	70,000	70,000	70,000	75,000	75,000	75,000	75,000	75,000	75,000	75,000	75,000	75,000
<i>Kaliwiro</i>	80,000	80,000	80,000	80,000	80,000	80,000	80,000	80,000	80,000	80,000	80,000	80,000
<i>Kertek</i>	80,000	80,000	70,000	70,000	60,000	60,000	60,000	60,000	60,000	60,000	60,000	60,000
<i>Sapuran</i>	57,000	57,000	57,000	60,000	60,000	50,000	50,000	50,000	50,000	50,000	57,000	55,000
<i>Selomerto</i>	90,000	90,000	90,000	85,000	80,000	80,000	80,000	80,000	80,000	80,000	80,000	80,000
<i>Watumalang</i>	-	-	-	-	-	-	-	-	-	-	-	-

Sumber : Survei Harga Konsumen Perdesaan (diolah)

**Lampiran 25. Harga Konsumen Perdesaan Rampela Hati Ayam menurut Kecamatan (Rp/kg), 2023**

<i>Kecamatan</i>	<i>Januari</i>	<i>Februari</i>	<i>Maret</i>	<i>April</i>	<i>Mei</i>	<i>Juni</i>	<i>Juli</i>	<i>Agst.</i>	<i>Sep.</i>	<i>Okt.</i>	<i>Nov.</i>	<i>Des.</i>
(1)	(2)	(3)	(4)	(5)	(6)	(7)	(8)	(9)	(10)	(11)	(12)	(13)
<i>Garung</i>	20,000	18,000	18,000	20,000	20,000	20,000	20,000	22,000	20,000	20,000	20,000	20,000
<i>Kaliwiro</i>	25,000	25,000	25,000	32,000	33,000	35,000	36,000	32,000	33,000	25,000	25,000	30,000
<i>Kertek</i>	16,000	16,000	30,000	30,000	30,000	30,000	30,000	30,000	30,000	30,000	30,000	30,000
<i>Sapuran</i>	20,000	20,000	20,000	20,000	20,000	28,000	28,000	28,000	28,000	28,000	28,000	25,000
<i>Selomerto</i>	17,000	17,000	15,000	18,000	17,000	20,000	20,000	18,000	18,000	18,000	18,000	15,000
<i>Watumalang</i>	20,000	20,000	20,000	20,000	17,000	16,000	16,000	16,000	15,000	14,000	14,000	15,000

Sumber : Survei Harga Konsumen Perdesaan (diolah)

**Lampiran 26. Harga Konsumen Perdesaan Ikan Lele menurut Kecamatan (Rp/kg), 2023**

<i>Kecamatan</i>	<i>Januari</i>	<i>Februari</i>	<i>Maret</i>	<i>April</i>	<i>Mei</i>	<i>Juni</i>	<i>Juli</i>	<i>Agst.</i>	<i>Sep.</i>	<i>Okt.</i>	<i>Nov.</i>	<i>Des.</i>
(1)	(2)	(3)	(4)	(5)	(6)	(7)	(8)	(9)	(10)	(11)	(12)	(13)
<i>Garung</i>	23,000	24,000	24,000	25,000	25,000	25,000	25,000	25,000	25,000	25,000	25,000	25,000
<i>Kaliwiro</i>	22,000	22,000	23,000	23,000	24,000	24,000	25,000	25,000	25,000	25,000	25,000	25,000
<i>Kertek</i>	23,000	23,000	17,000	20,000	20,000	20,000	20,000	20,000	20,000	20,000	20,000	22,000
<i>Sapuran</i>	20,000	20,000	20,000	20,000	20,000	20,000	20,000	20,000	20,000	20,000	20,000	20,000
<i>Selomerto</i>	25,000	25,000	25,000	25,000	25,000	25,000	25,000	25,000	25,000	25,000	25,000	25,000
<i>Watumalang</i>	24,000	24,000	24,000	27,000	25,000	23,000	24,000	24,000	24,000	24,000	24,000	24,000

Sumber : Survei Harga Konsumen Perdesaan (diolah)

**Lampiran 27. Harga Konsumen Perdesaan Ikan Nila menurut Kecamatan (Rp/kg), 2023**

<i>Kecamatan</i>	<i>Januari</i>	<i>Februari</i>	<i>Maret</i>	<i>April</i>	<i>Mei</i>	<i>Juni</i>	<i>Juli</i>	<i>Agst.</i>	<i>Sep.</i>	<i>Okt.</i>	<i>Nov.</i>	<i>Des.</i>
(1)	(2)	(3)	(4)	(5)	(6)	(7)	(8)	(9)	(10)	(11)	(12)	(13)
<i>Garung</i>	33,000	34,000	34,000	34,000	35,000	35,000	35,000	35,000	35,000	35,000	35,000	35,000
<i>Kaliwiro</i>	32,000	32,000	32,000	35,000	35,000	35,000	35,000	32,000	32,000	32,000	32,000	32,000
<i>Kertek</i>	33,000	33,000	32,000	32,000	32,000	32,000	32,000	32,000	32,000	32,000	32,000	30,000
<i>Sapuran</i>	30,000	30,000	30,000	30,000	30,000	30,000	30,000	30,000	30,000	30,000	32,000	32,000
<i>Selomerto</i>	30,000	30,000	30,000	30,000	30,000	30,000	30,000	30,000	30,000	30,000	30,000	30,000
<i>Watumalang</i>	35,000	35,000	35,000	37,000	33,000	30,000	32,000	32,000	32,000	32,000	32,000	32,000

Sumber : Survei Harga Konsumen Perdesaan (diolah)

**Lampiran 28. Harga Konsumen Perdesaan Ikan Asin Sepat menurut Kecamatan (Rp/kg), 2023**

<i>Kecamatan</i>	<i>Januari</i>	<i>Februari</i>	<i>Maret</i>	<i>April</i>	<i>Mei</i>	<i>Juni</i>	<i>Juli</i>	<i>Agst.</i>	<i>Sep.</i>	<i>Okt.</i>	<i>Nov.</i>	<i>Des.</i>
(1)	(2)	(3)	(4)	(5)	(6)	(7)	(8)	(9)	(10)	(11)	(12)	(13)
<i>Garung</i>	55,000	55,000	55,000	55,000	55,000	55,000	55,000	55,000	52,000	52,000	52,000	52,000
<i>Kaliwiro</i>	75,000	75,000	75,000	75,000	75,000	75,000	90,000	90,000	90,000	90,000	90,000	90,000
<i>Kertek</i>	62,000	62,000	80,000	80,000	80,000	80,000	80,000	80,000	80,000	80,000	80,000	80,000
<i>Sapuran</i>	60,000	60,000	60,000	60,000	60,000	62,000	62,000	62,000	62,000	62,000	62,000	62,000
<i>Selomerto</i>	70,000	70,000	70,000	70,000	70,000	70,000	90,000	90,000	90,000	90,000	90,000	90,000
<i>Watumalang</i>	-	-	-	-	-	-	-	-	-	-	-	-

Sumber : Survei Harga Konsumen Perdesaan (diolah)



**Lampiran 29. Rata-rata Harga Konsumen Perdesaan Ikan Asin Teri menurut Kecamatan (Rp/kg), 2023**

<i>Kecamatan</i>	<i>Januari</i>	<i>Februari</i>	<i>Maret</i>	<i>April</i>	<i>Mei</i>	<i>Juni</i>	<i>Juli</i>	<i>Agst.</i>	<i>Sep.</i>	<i>Okt.</i>	<i>Nov.</i>	<i>Des.</i>
(1)	(2)	(3)	(4)	(5)	(6)	(7)	(8)	(9)	(10)	(11)	(12)	(13)
<i>Garung</i>	55,000	55,000	55,000	55,000	54,000	54,000	54,000	56,500	52,500	52,500	52,500	52,500
<i>Kaliwiro</i>	63,333	65,000	58,333	58,333	58,333	58,333	61,667	50,000	50,000	60,000	60,000	60,000
<i>Kertek</i>	61,000	61,000	53,000	53,000	53,000	53,000	53,000	53,000	53,000	53,000	53,000	53,000
<i>Sapuran</i>	55,000	55,000	55,000	55,000	55,000	57,333	57,333	57,333	57,333	57,333	57,333	57,333
<i>Selomerto</i>	55,000	55,000	55,000	55,000	55,000	55,000	55,000	55,000	55,000	55,000	55,000	55,000
<i>Watumalang</i>	42,000	42,000	42,000	40,000	40,000	40,000	40,000	40,000	40,000	40,000	40,000	40,000

Sumber : Survei Harga Konsumen Perdesaan (diolah)

**Lampiran 30. Harga Konsumen Perdesaan Ikan Asin Layur menurut Kecamatan (Rp/kg), 2023**

<i>Kecamatan</i>	<i>Januari</i>	<i>Februari</i>	<i>Maret</i>	<i>April</i>	<i>Mei</i>	<i>Juni</i>	<i>Juli</i>	<i>Agst.</i>	<i>Sep.</i>	<i>Okt.</i>	<i>Nov.</i>	<i>Des.</i>
(1)	(2)	(3)	(4)	(5)	(6)	(7)	(8)	(9)	(10)	(11)	(12)	(13)
<i>Garung</i>	56,000	56,000	56,000	56,000	56,000	56,000	56,000	80,000	78,000	78,000	78,000	78,000
<i>Kaliwiro</i>	38,000	50,000	40,000	40,000	40,000	40,000	50,000	50,000	50,000	40,000	40,000	40,000
<i>Kertek</i>	62,000	62,000	24,000	24,000	24,000	24,000	24,000	24,000	24,000	24,000	24,000	24,000
<i>Sapuran</i>	40,000	40,000	40,000	40,000	40,000	42,000	42,000	42,000	42,000	42,000	42,000	42,000
<i>Selomerto</i>	70,000	70,000	70,000	70,000	70,000	70,000	70,000	70,000	70,000	70,000	70,000	70,000
<i>Watumalang</i>	-	-	-	-	-	-	-	-	-	-	-	-

Sumber : Survei Harga Konsumen Perdesaan (diolah)

**Lampiran 31. Harga Konsumen Perdesaan Ikan Pindang Tongkol menurut Kecamatan (Rp/kg), 2023**

<i>Kecamatan</i>	<i>Januari</i>	<i>Februari</i>	<i>Maret</i>	<i>April</i>	<i>Mei</i>	<i>Juni</i>	<i>Juli</i>	<i>Agst.</i>	<i>Sep.</i>	<i>Okt.</i>	<i>Nov.</i>	<i>Des.</i>
(1)	(2)	(3)	(4)	(5)	(6)	(7)	(8)	(9)	(10)	(11)	(12)	(13)
<i>Garung</i>	50,000	50,000	50,000	50,000	50,000	50,000	50,000	50,000	50,000	50,000	50,000	50,000
<i>Kaliwiro</i>	27,000	50,000	50,000	50,000	50,000	50,000	50,000	50,000	50,000	50,000	50,000	50,000
<i>Kertek</i>	36,000	36,000	45,000	45,000	45,000	45,000	45,000	45,000	45,000	45,000	45,000	45,000
<i>Sapuran</i>	30,000	30,000	30,000	30,000	30,000	32,000	32,000	32,000	32,000	32,000	32,000	32,000
<i>Selomerto</i>	30,000	30,000	30,000	30,000	30,000	30,000	30,000	30,000	30,000	30,000	30,000	30,000
<i>Watumalang</i>	-	-	-	-	-	-	-	-	-	-	-	-

Sumber : Survei Harga Konsumen Perdesaan (diolah)

**Lampiran 32. Rata-rata Harga Konsumen Perdesaan Ikan Asin Peda menurut Kecamatan (Rp/kg), 2023**

<i>Kecamatan</i>	<i>Januari</i>	<i>Februari</i>	<i>Maret</i>	<i>April</i>	<i>Mei</i>	<i>Juni</i>	<i>Juli</i>	<i>Agst.</i>	<i>Sep.</i>	<i>Okt.</i>	<i>Nov.</i>	<i>Des.</i>
(1)	(2)	(3)	(4)	(5)	(6)	(7)	(8)	(9)	(10)	(11)	(12)	(13)
<i>Garung</i>	-	-	-	-	-	-	-	-	-	-	-	-
<i>Kaliwiro</i>	40,000	30,000	30,000	30,000	34,000	34,000	35,000	35,000	35,000	35,000	35,000	35,000
<i>Kertek</i>	38,000	38,000	40,000	40,000	40,000	40,000	40,000	40,000	40,000	40,000	40,000	40,000
<i>Sapuran</i>	47,500	47,500	47,500	47,500	47,500	50,000	50,000	50,000	50,000	50,000	50,000	50,000
<i>Selomerto</i>	32,500	32,500	32,500	32,500	32,500	32,500	32,500	32,500	32,500	32,500	32,500	32,500
<i>Watumalang</i>	-	-	-	-	-	-	-	-	-	-	-	-

Sumber : Survei Harga Konsumen Perdesaan (diolah)

**Lampiran 33. Rata-rata Harga Konsumen Perdesaan Udang Kering/Ebi menurut Kecamatan (Rp/kg), 2023**

<b>Kecamatan</b>	<b>Januari</b>	<b>Februari</b>	<b>Maret</b>	<b>April</b>	<b>Mei</b>	<b>Juni</b>	<b>Juli</b>	<b>Agst.</b>	<b>Sep.</b>	<b>Okt.</b>	<b>Nov.</b>	<b>Des.</b>
(1)	(2)	(3)	(4)	(5)	(6)	(7)	(8)	(9)	(10)	(11)	(12)	(13)
Garung	25,000	25,000	25,000	25,000	25,000	25,000	25,000	65,000	65,000	65,000	65,000	65,000
Kaliwiro	-	-	-	-	-	-	-	-	-	-	-	-
Kertek	140,000	140,000	140,000	140,000	140,000	140,000	140,000	140,000	140,000	140,000	140,000	140,000
Sapuran	150,000	150,000	150,000	150,000	150,000	155,000	155,000	155,000	155,000	155,000	155,000	155,000
Selomerto	160,000	160,000	160,000	160,000	160,000	160,000	160,000	160,000	160,000	160,000	160,000	150,000
Watumalang	-	-	-	-	-	-	-	-	-	-	-	-

Sumber : Survei Harga Konsumen Perdesaan (diolah)

**Lampiran 34. Rata-rata Harga Konsumen Perdesaan Susu Cair Kemasan menurut Kecamatan (Rp/kemas 200ml), 2023**

<b>Kecamatan</b>	<b>Januari</b>	<b>Februari</b>	<b>Maret</b>	<b>April</b>	<b>Mei</b>	<b>Juni</b>	<b>Juli</b>	<b>Agst.</b>	<b>Sep.</b>	<b>Okt.</b>	<b>Nov.</b>	<b>Des.</b>
(1)	(2)	(3)	(4)	(5)	(6)	(7)	(8)	(9)	(10)	(11)	(12)	(13)
Garung	4,167	4,167	4,167	4,167	4,333	4,333	4,333	4,333	4,333	4,333	4,333	4,333
Kaliwiro	4,500	4,500	4,500	4,500	4,500	4,500	4,500	4,500	4,500	4,500	4,500	4,500
Kertek	4,000	4,000	4,000	4,000	4,000	4,125	4,125	4,125	4,125	4,125	4,125	4,375
Sapuran	4,983	4,983	4,983	4,983	4,983	4,983	4,983	4,983	4,983	4,983	4,983	4,983
Selomerto	4,833	4,833	4,833	4,833	4,833	4,833	4,833	4,833	4,833	4,833	4,833	4,833
Watumalang	5,176	5,176	5,176	5,176	5,176	5,176	5,176	5,176	5,176	5,176	5,176	5,176

Sumber : Survei Harga Konsumen Perdesaan (diolah)

**Lampiran 35. Rata-rata Harga Konsumen Perdesaan Kental Manis menurut Kecamatan (Rp/kaleng), 2023**

<i>Kecamatan</i>	<i>Januari</i>	<i>Februari</i>	<i>Maret</i>	<i>April</i>	<i>Mei</i>	<i>Juni</i>	<i>Juli</i>	<i>Agst.</i>	<i>Sep.</i>	<i>Okt.</i>	<i>Nov.</i>	<i>Des.</i>
(1)	(2)	(3)	(4)	(5)	(6)	(7)	(8)	(9)	(10)	(11)	(12)	(13)
<i>Garung</i>	14,000	14,000	14,000	14,000	14,000	14,000	14,000	14,000	14,000	14,000	14,000	14,000
<i>Kaliwiro</i>	12,000	12,000	12,000	12,000	12,000	12,000	12,000	12,000	12,000	12,000	12,000	12,000
<i>Kertek</i>	12,500	12,500	18,000	18,000	18,000	18,000	18,000	18,000	18,000	18,000	18,000	20,000
<i>Sapuran</i>	11,500	11,500	11,500	11,500	11,500	11,500	11,500	11,500	11,500	11,500	11,500	11,500
<i>Selomerto</i>	12,250	12,250	12,250	12,250	12,250	12,250	12,250	12,250	12,250	12,250	12,250	12,250
<i>Watumalang</i>	12,625	12,625	12,625	13,000	13,000	13,000	13,000	13,000	13,000	13,000	13,000	13,000

Sumber : Survei Harga Konsumen Perdesaan (diolah)

**Lampiran 36. Rata-rata Harga Konsumen Perdesaan Telur Itik/Bebek menurut Kecamatan (Rp/butir), 2023**

<i>Kecamatan</i>	<i>Januari</i>	<i>Februari</i>	<i>Maret</i>	<i>April</i>	<i>Mei</i>	<i>Juni</i>	<i>Juli</i>	<i>Agst.</i>	<i>Sep.</i>	<i>Okt.</i>	<i>Nov.</i>	<i>Des.</i>
(1)	(2)	(3)	(4)	(5)	(6)	(7)	(8)	(9)	(10)	(11)	(12)	(13)
<i>Garung</i>	2,750	2,900	2,900	3,000	3,000	3,000	3,000	3,000	3,000	3,000	3,000	3,000
<i>Kaliwiro</i>	2,750	2,750	2,750	2,750	2,750	2,750	2,750	2,750	2,750	2,750	2,750	2,750
<i>Kertek</i>	3,250	3,250	3,250	3,250	3,250	3,250	3,250	3,500	3,500	3,500	3,500	3,500
<i>Sapuran</i>	3,000	3,000	3,000	3,000	3,000	3,000	3,000	3,000	3,000	3,000	3,000	3,000
<i>Selomerto</i>	3,250	3,250	3,250	3,250	3,250	3,250	3,250	3,250	3,250	3,250	3,250	3,250
<i>Watumalang</i>	4,500	4,500	4,500	4,500	4,500	4,500	4,500	4,500	4,500	4,500	4,500	4,500

Sumber : Survei Harga Konsumen Perdesaan (diolah)

**Lampiran 37. Harga Konsumen Perdesaan Telur Puyuh menurut Kecamatan (Rp/kg), 2023**

<i>Kecamatan</i>	<i>Januari</i>	<i>Februari</i>	<i>Maret</i>	<i>April</i>	<i>Mei</i>	<i>Juni</i>	<i>Juli</i>	<i>Agst.</i>	<i>Sep.</i>	<i>Okt.</i>	<i>Nov.</i>	<i>Des.</i>
(1)	(2)	(3)	(4)	(5)	(6)	(7)	(8)	(9)	(10)	(11)	(12)	(13)
<i>Garung</i>	30,000	30,000	30,000	30,000	30,000	30,000	30,000	32,000	34,000	34,000	34,000	34,000
<i>Kaliwiro</i>	34,000	34,000	34,000	34,000	34,000	34,000	34,000	35,000	35,000	35,000	35,000	35,000
<i>Kertek</i>	30,000	30,000	40,000	40,000	40,000	40,000	40,000	40,000	40,000	40,000	40,000	40,000
<i>Sapuran</i>	32,000	32,000	32,000	32,000	32,000	32,000	32,000	32,000	32,000	32,000	32,000	32,000
<i>Selomerto</i>	30,000	30,000	30,000	30,000	30,000	36,000	36,000	36,000	36,000	36,000	36,000	36,000
<i>Watumalang</i>	34,000	32,000	34,000	32,000	32,000	32,000	32,000	32,000	32,000	33,000	33,000	32,000

Sumber : Survei Harga Konsumen Perdesaan (diolah)

**Lampiran 38. Harga Konsumen Perdesaan Telur Ayam Kampung menurut Kecamatan (Rp/butir), 2023**

<i>Kecamatan</i>	<i>Januari</i>	<i>Februari</i>	<i>Maret</i>	<i>April</i>	<i>Mei</i>	<i>Juni</i>	<i>Juli</i>	<i>Agst.</i>	<i>Sep.</i>	<i>Okt.</i>	<i>Nov.</i>	<i>Des.</i>
(1)	(2)	(3)	(4)	(5)	(6)	(7)	(8)	(9)	(10)	(11)	(12)	(13)
<i>Garung</i>	2,000	2,300	2,300	2,300	2,300	2,300	2,300	3,000	3,000	3,000	3,000	3,000
<i>Kaliwiro</i>	2,000	2,000	2,000	2,000	2,000	2,000	2,000	2,000	2,000	2,000	2,000	2,000
<i>Kertek</i>	2,500	2,500	2,500	2,500	2,500	2,500	2,500	2,500	2,500	2,500	2,500	2,500
<i>Sapuran</i>	3,000	3,000	3,000	3,000	3,000	3,000	3,000	3,000	3,000	3,000	3,000	3,000
<i>Selomerto</i>	2,500	2,500	2,500	2,500	2,500	2,500	2,500	2,500	2,500	2,500	2,500	2,500
<i>Watumalang</i>	4,500	4,500	4,500	4,500	4,500	4,500	4,500	4,500	4,500	4,500	4,500	4,500

Sumber : Survei Harga Konsumen Perdesaan (diolah)

**Lampiran 39. Harga Konsumen Perdesaan Minyak Goreng Curah menurut Kecamatan (Rp/liter), 2023**

<i>Kecamatan</i>	<i>Januari</i>	<i>Februari</i>	<i>Maret</i>	<i>April</i>	<i>Mei</i>	<i>Juni</i>	<i>Juli</i>	<i>Agst.</i>	<i>Sep.</i>	<i>Okt.</i>	<i>Nov.</i>	<i>Des.</i>
(1)	(2)	(3)	(4)	(5)	(6)	(7)	(8)	(9)	(10)	(11)	(12)	(13)
<i>Garung</i>	12,000	13,000	13,000	14,000	14,000	14,000	14,000	14,000	14,000	15,000	15,000	16,000
<i>Kaliwiro</i>	14,000	16,000	17,000	17,000	17,000	17,000	17,000	16,000	16,000	16,000	16,000	16,000
<i>Kertek</i>	17,000	17,000	14,500	16,500	16,500	16,500	16,000	16,000	16,000	16,000	16,000	15,000
<i>Sapuran</i>	14,000	14,000	14,000	14,000	14,000	16,000	16,000	16,000	16,000	16,000	16,000	16,000
<i>Selomerto</i>	15,500	15,500	15,500	15,500	15,500	15,500	15,500	15,500	15,500	15,500	15,500	15,500
<i>Watumalang</i>	15,500	16,000	16,000	15,000	15,000	15,000	15,000	15,000	15,000	15,000	15,000	15,000

Sumber : Survei Harga Konsumen Perdesaan (diolah)

**Lampiran 40. Harga Konsumen Perdesaan Margarine (Blue Band) menurut Kecamatan (Rp/sachet 200gr), 2023**

<i>Kecamatan</i>	<i>Januari</i>	<i>Februari</i>	<i>Maret</i>	<i>April</i>	<i>Mei</i>	<i>Juni</i>	<i>Juli</i>	<i>Agst.</i>	<i>Sep.</i>	<i>Okt.</i>	<i>Nov.</i>	<i>Des.</i>
(1)	(2)	(3)	(4)	(5)	(6)	(7)	(8)	(9)	(10)	(11)	(12)	(13)
<i>Garung</i>	10,000	10,000	10,000	10,000	10,000	10,000	10,000	10,000	10,000	10,000	10,000	10,000
<i>Kaliwiro</i>	11,000	11,000	12,000	12,000	12,000	12,000	12,000	12,000	12,000	12,000	12,000	12,000
<i>Kertek</i>	10,000	10,000	8,000	8,000	8,000	8,000	8,000	8,000	8,000	8,000	8,000	10,000
<i>Sapuran</i>	10,000	10,000	10,000	10,000	10,000	10,000	10,000	10,000	10,000	10,000	10,000	10,000
<i>Selomerto</i>	12,500	12,500	12,500	12,500	12,500	12,500	12,500	12,500	12,500	12,500	12,500	12,500
<i>Watumalang</i>	7,000	7,000	7,000	7,000	7,000	7,000	7,000	7,000	7,000	7,000	7,000	7,000

Sumber : Survei Harga Konsumen Perdesaan (diolah)

**Lampiran 41. Harga Konsumen Perdesaan Pisang (Ambon) menurut Kecamatan (Rp/kg), 2023**

<i>Kecamatan</i>	<i>Januari</i>	<i>Februari</i>	<i>Maret</i>	<i>April</i>	<i>Mei</i>	<i>Juni</i>	<i>Juli</i>	<i>Agst.</i>	<i>Sep.</i>	<i>Okt.</i>	<i>Nov.</i>	<i>Des.</i>
(1)	(2)	(3)	(4)	(5)	(6)	(7)	(8)	(9)	(10)	(11)	(12)	(13)
<i>Garung</i>	20,000	20,000	20,000	20,000	20,000	20,000	20,000	20,000	20,000	20,000	20,000	20,000
<i>Kaliwiro</i>	15,000	15,000	15,000	15,000	15,000	15,000	15,000	15,000	15,000	15,000	15,000	15,000
<i>Kertek</i>	20,000	20,000	20,000	20,000	20,000	20,000	20,000	20,000	20,000	20,000	20,000	20,000
<i>Sapuran</i>	20,000	20,000	20,000	20,000	20,000	22,000	22,000	22,000	22,000	22,000	22,000	22,000
<i>Selomerto</i>	10,000	10,000	10,000	12,000	10,000	10,000	10,000	12,000	12,000	12,000	12,000	12,000
<i>Watumalang</i>	23,000	22,000	22,000	22,000	22,000	22,000	22,000	30,000	28,000	40,000	40,000	40,000

Sumber : Survei Harga Konsumen Perdesaan (diolah)

**Lampiran 42. Harga Konsumen Perdesaan Pepaya (California) menurut Kecamatan (Rp/kg), 2023**

<i>Kecamatan</i>	<i>Januari</i>	<i>Februari</i>	<i>Maret</i>	<i>April</i>	<i>Mei</i>	<i>Juni</i>	<i>Juli</i>	<i>Agst.</i>	<i>Sep.</i>	<i>Okt.</i>	<i>Nov.</i>	<i>Des.</i>
(1)	(2)	(3)	(4)	(5)	(6)	(7)	(8)	(9)	(10)	(11)	(12)	(13)
<i>Garung</i>	6,000	6,000	6,000	7,000	7,000	7,000	7,000	7,000	8,000	8,000	8,000	8,000
<i>Kaliwiro</i>	-	-	-	-	-	-	-	-	-	-	-	-
<i>Kertek</i>	6,000	6,500	6,000	6,000	6,000	6,000	6,000	6,000	6,000	6,000	6,000	6,000
<i>Sapuran</i>	-	-	-	-	-	-	-	-	-	-	-	-
<i>Selomerto</i>	6,000	6,000	6,000	6,000	6,000	6,000	6,000	6,000	6,000	6,000	6,000	6,000
<i>Watumalang</i>	8,000	8,000	8,000	8,000	10,000	10,000	10,000	10,000	10,000	10,000	10,000	10,000

Sumber : Survei Harga Konsumen Perdesaan (diolah)

**Lampiran 43. Harga Konsumen Perdesaan Jambu Biji/Kelutuk menurut Kecamatan (Rp/kg), 2023**

<i>Kecamatan</i>	<i>Januari</i>	<i>Februari</i>	<i>Maret</i>	<i>April</i>	<i>Mei</i>	<i>Juni</i>	<i>Juli</i>	<i>Agst.</i>	<i>Sep.</i>	<i>Okt.</i>	<i>Nov.</i>	<i>Des.</i>
(1)	(2)	(3)	(4)	(5)	(6)	(7)	(8)	(9)	(10)	(11)	(12)	(13)
<i>Garung</i>	6,000	6,000	6,000	6,000	6,000	6,000	6,000	6,000	6,000	6,000	10,000	6,000
<i>Kaliwiro</i>	8,000	8,000	8,000	8,000	8,000	8,000	8,000	8,000	8,000	8,000	8,000	8,000
<i>Kertek</i>	-	-	-	-	-	-	-	-	-	-	-	-
<i>Sapuran</i>	5,000	5,000	5,000	5,000	5,000	5,000	5,000	5,000	5,000	5,000	5,000	5,000
<i>Selomerto</i>	8,000	8,000	8,000	8,000	8,000	8,000	8,000	8,000	8,000	8,000	8,000	8,000
<i>Watumalang</i>	5,000	5,000	7,000	7,000	8,000	8,000	8,000	8,000	8,000	8,000	8,000	8,000

Sumber : Survei Harga Konsumen Perdesaan (diolah)

**Lampiran 44. Harga Konsumen Perdesaan Sawo menurut Kecamatan (Rp/kg), 2023**

<i>Kecamatan</i>	<i>Januari</i>	<i>Februari</i>	<i>Maret</i>	<i>April</i>	<i>Mei</i>	<i>Juni</i>	<i>Juli</i>	<i>Agst.</i>	<i>Sep.</i>	<i>Okt.</i>	<i>Nov.</i>	<i>Des.</i>
(1)	(2)	(3)	(4)	(5)	(6)	(7)	(8)	(9)	(10)	(11)	(12)	(13)
<i>Garung</i>	6,000	6,000	6,000	6,000	6,000	6,000	6,000	6,000	6,000	6,000	10,000	6,000
<i>Kaliwiro</i>	8,000	8,000	8,000	8,000	8,000	8,000	8,000	8,000	8,000	8,000	8,000	8,000
<i>Kertek</i>	-	-	-	-	-	-	-	-	-	-	-	-
<i>Sapuran</i>	5,000	5,000	5,000	5,000	5,000	5,000	5,000	5,000	5,000	5,000	5,000	5,000
<i>Selomerto</i>	8,000	8,000	8,000	8,000	8,000	8,000	8,000	8,000	8,000	8,000	8,000	8,000
<i>Watumalang</i>	5,000	5,000	7,000	7,000	8,000	8,000	8,000	8,000	8,000	8,000	8,000	8,000

Sumber : Survei Harga Konsumen Perdesaan (diolah)



**Lampiran 45. Harga Konsumen Perdesaan Durian Lokal menurut Kecamatan (Rp/kg), 2023**

<b>Kecamatan</b>	<b>Januari</b>	<b>Februari</b>	<b>Maret</b>	<b>April</b>	<b>Mei</b>	<b>Juni</b>	<b>Juli</b>	<b>Agst.</b>	<b>Sep.</b>	<b>Okt.</b>	<b>Nov.</b>	<b>Des.</b>
(1)	(2)	(3)	(4)	(5)	(6)	(7)	(8)	(9)	(10)	(11)	(12)	(13)
<i>Garung</i>	-	-	-	-	-	-	-	-	-	-	-	-
<i>Kaliwiro</i>	40,000	40,000	40,000	40,000	40,000	40,000	40,000	40,000	40,000	40,000	40,000	40,000
<i>Kertek</i>	60,000	60,000	80,000	80,000	80,000	80,000	80,000	80,000	80,000	80,000	80,000	30,000
<i>Sapuran</i>	35,000	35,000	35,000	35,000	35,000	35,000	35,000	35,000	35,000	35,000	25,000	25,000
<i>Selomerto</i>	-	-	-	-	-	-	-	-	-	-	-	-
<i>Watumalang</i>	-	-	-	-	-	-	-	-	-	-	-	40,000

Sumber : Survei Harga Konsumen Perdesaan (diolah)

**Lampiran 46. Harga Konsumen Perdesaan Salak Pondoh Lokal menurut Kecamatan (Rp/kg), 2023**

<b>Kecamatan</b>	<b>Januari</b>	<b>Februari</b>	<b>Maret</b>	<b>April</b>	<b>Mei</b>	<b>Juni</b>	<b>Juli</b>	<b>Agst.</b>	<b>Sep.</b>	<b>Okt.</b>	<b>Nov.</b>	<b>Des.</b>
(1)	(2)	(3)	(4)	(5)	(6)	(7)	(8)	(9)	(10)	(11)	(12)	(13)
<i>Garung</i>	3,000	3,000	3,000	3,000	3,000	3,000	3,000	7,000	7,000	7,000	7,000	5,000
<i>Kaliwiro</i>	5,000	5,000	5,000	5,000	5,000	5,000	5,000	5,000	5,000	5,000	5,000	5,000
<i>Kertek</i>	6,000	6,000	5,000	5,000	5,000	6,000	6,000	6,000	6,000	6,000	6,000	6,000
<i>Sapuran</i>	5,000	5,000	5,000	5,000	5,000	8,000	8,000	8,000	8,000	8,000	8,000	8,000
<i>Selomerto</i>	-	-	-	-	-	-	-	-	-	-	-	-
<i>Watumalang</i>	4,000	3,000	5,000	5,000	5,000	5,000	5,000	5,000	5,000	6,000	6,000	4,000

Sumber : Survei Harga Konsumen Perdesaan (diolah)

**Lampiran 47. Harga Konsumen Perdesaan Alpukat Mentega menurut Kecamatan (Rp/kg), 2023**

<i>Kecamatan</i>	<i>Januari</i>	<i>Februari</i>	<i>Maret</i>	<i>April</i>	<i>Mei</i>	<i>Juni</i>	<i>Juli</i>	<i>Agst.</i>	<i>Sep.</i>	<i>Okt.</i>	<i>Nov.</i>	<i>Des.</i>
(1)	(2)	(3)	(4)	(5)	(6)	(7)	(8)	(9)	(10)	(11)	(12)	(13)
<i>Garung</i>	25,000	25,000	25,000	25,000	25,000	25,000	25,000	25,000	25,000	25,000	25,000	25,000
<i>Kaliwiro</i>	20,000	20,000	20,000	20,000	20,000	20,000	20,000	20,000	20,000	20,000	20,000	20,000
<i>Kertek</i>	15,000	19,000	20,000	20,000	20,000	20,000	20,000	20,000	20,000	20,000	20,000	20,000
<i>Sapuran</i>	25,000	25,000	25,000	25,000	25,000	25,000	25,000	25,000	25,000	25,000	25,000	25,000
<i>Selomerto</i>	15,000	15,000	15,000	26,000	26,000	26,000	20,000	20,000	20,000	20,000	20,000	15,000
<i>Watumalang</i>	-	-	-	-	25,000	30,000	30,000	25,000	25,000	25,000	25,000	15,000

Sumber : Survei Harga Konsumen Perdesaan (diolah)

**Lampiran 48. Harga Konsumen Perdesaan Buah Naga menurut Kecamatan (Rp/kg), 2023**

<i>Kecamatan</i>	<i>Januari</i>	<i>Februari</i>	<i>Maret</i>	<i>April</i>	<i>Mei</i>	<i>Juni</i>	<i>Juli</i>	<i>Agst.</i>	<i>Sep.</i>	<i>Okt.</i>	<i>Nov.</i>	<i>Des.</i>
(1)	(2)	(3)	(4)	(5)	(6)	(7)	(8)	(9)	(10)	(11)	(12)	(13)
<i>Garung</i>	18,000	18,000	18,000	18,000	18,000	18,000	18,000	11,000	11,000	11,000	17,000	17,000
<i>Kaliwiro</i>	12,000	13,000	13,000	15,000	15,000	26,000	28,000	23,000	25,000	20,000	18,000	15,000
<i>Kertek</i>	9,000	11,000	10,000	16,000	16,000	16,000	25,000	28,000	30,000	30,000	15,000	15,000
<i>Sapuran</i>	30,000	30,000	30,000	30,000	30,000	30,000	30,000	30,000	30,000	30,000	30,000	30,000
<i>Selomerto</i>	15,000	15,000	15,000	25,000	15,000	15,000	25,000	25,000	25,000	20,000	20,000	18,000
<i>Watumalang</i>	18,000	17,000	17,000	25,000	20,000	20,000	25,000	25,000	25,000	20,000	20,000	20,000

Sumber : Survei Harga Konsumen Perdesaan (diolah)

**Lampiran 49. Harga Konsumen Perdesaan Jeruk Nipis menurut Kecamatan (Rp/kg), 2023**

<b>Kecamatan</b>	<b>Januari</b>	<b>Februari</b>	<b>Maret</b>	<b>April</b>	<b>Mei</b>	<b>Juni</b>	<b>Juli</b>	<b>Agst.</b>	<b>Sep.</b>	<b>Okt.</b>	<b>Nov.</b>	<b>Des.</b>
(1)	(2)	(3)	(4)	(5)	(6)	(7)	(8)	(9)	(10)	(11)	(12)	(13)
Garung	10,000	10,000	10,000	10,000	13,000	13,000	12,500	12,500	12,500	12,500	12,500	15,000
Kaliwiro	10,000	10,000	10,000	10,000	10,000	10,000	10,000	10,000	10,000	10,000	10,000	10,000
Kertek	10,000	10,000	10,000	10,000	10,000	10,000	10,000	10,000	10,000	10,000	10,000	10,000
Sapuran	20,000	20,000	20,000	20,000	20,000	15,000	15,000	15,000	15,000	15,000	15,000	15,000
Selomerto	18,000	18,000	18,000	20,000	20,000	19,000	19,000	19,000	19,000	19,000	19,000	19,000
Watumalang	-	-	-	-	-	20,000	20,000	20,000	20,000	25,000	25,000	25,000

Sumber : Survei Harga Konsumen Perdesaan (diolah)

**Lampiran 50. Harga Konsumen Perdesaan Apel Malang menurut Kecamatan (Rp/kg), 2023**

<b>Kecamatan</b>	<b>Januari</b>	<b>Februari</b>	<b>Maret</b>	<b>April</b>	<b>Mei</b>	<b>Juni</b>	<b>Juli</b>	<b>Agst.</b>	<b>Sep.</b>	<b>Okt.</b>	<b>Nov.</b>	<b>Des.</b>
(1)	(2)	(3)	(4)	(5)	(6)	(7)	(8)	(9)	(10)	(11)	(12)	(13)
Garung	12,000	12,000	12,000	12,000	12,000	12,000	12,000	12,000	12,000	12,000	12,000	12,000
Kaliwiro	10,000	15,000	15,000	15,000	15,000	15,000	17,000	17,000	15,000	15,000	15,000	15,000
Kertek	10,000	10,000	10,000	10,000	10,000	10,000	10,000	10,000	10,000	10,000	10,000	10,000
Sapuran	20,000	20,000	20,000	20,000	20,000	20,000	20,000	20,000	20,000	20,000	20,000	20,000
Selomerto	15,000	15,000	15,000	15,000	15,000	15,000	15,000	15,000	15,000	15,000	15,000	15,000
Watumalang	15,000	15,000	15,000	15,000	20,000	20,000	20,000	20,000	20,000	20,000	25,000	20,000

Sumber : Survei Harga Konsumen Perdesaan (diolah)

**Lampiran 51. Harga Konsumen Perdesaan Apel Impor menurut Kecamatan (Rp/kg), 2023**

<i>Kecamatan</i>	<i>Januari</i>	<i>Februari</i>	<i>Maret</i>	<i>April</i>	<i>Mei</i>	<i>Juni</i>	<i>Juli</i>	<i>Agst.</i>	<i>Sep.</i>	<i>Okt.</i>	<i>Nov.</i>	<i>Des.</i>
(1)	(2)	(3)	(4)	(5)	(6)	(7)	(8)	(9)	(10)	(11)	(12)	(13)
<i>Garung</i>	35,000	35,000	35,000	35,000	35,000	35,000	35,000	35,000	35,000	35,000	35,000	35,000
<i>Kaliwiro</i>	30,000	30,000	30,000	28,000	32,000	30,000	30,000	30,000	35,000	35,000	35,000	40,000
<i>Kertek</i>	32,000	29,000	29,000	29,000	29,000	29,000	29,000	29,000	29,000	29,000	29,000	29,000
<i>Sapuran</i>	50,000	50,000	50,000	50,000	50,000	45,000	45,000	45,000	45,000	45,000	45,000	45,000
<i>Selomerto</i>	30,000	30,000	30,000	30,000	30,000	30,000	35,000	35,000	30,000	30,000	30,000	35,000
<i>Watumalang</i>	35,000	35,000	35,000	35,000	35,000	35,000	35,000	35,000	35,000	35,000	40,000	40,000

Sumber : Survei Harga Konsumen Perdesaan (diolah)

**Lampiran 52. Harga Konsumen Perdesaan Melon menurut Kecamatan (Rp/kg), 2023**

<i>Kecamatan</i>	<i>Januari</i>	<i>Februari</i>	<i>Maret</i>	<i>April</i>	<i>Mei</i>	<i>Juni</i>	<i>Juli</i>	<i>Agst.</i>	<i>Sep.</i>	<i>Okt.</i>	<i>Nov.</i>	<i>Des.</i>
(1)	(2)	(3)	(4)	(5)	(6)	(7)	(8)	(9)	(10)	(11)	(12)	(13)
<i>Garung</i>	10,000	10,000	10,000	10,000	10,000	10,000	10,000	10,000	10,000	10,000	10,000	10,000
<i>Kaliwiro</i>	10,000	13,000	13,000	13,000	13,000	13,000	15,000	15,000	15,000	15,000	10,000	10,000
<i>Kertek</i>	10,000	10,000	10,000	10,000	10,000	10,000	10,000	10,000	15,000	15,000	15,000	15,000
<i>Sapuran</i>	15,000	15,000	15,000	15,000	15,000	12,000	12,000	13,000	13,000	13,000	13,000	13,000
<i>Selomerto</i>	-	-	-	-	-	-	-	-	-	-	-	-
<i>Watumalang</i>	15,000	15,000	15,000	15,000	20,000	15,000	15,000	20,000	20,000	20,000	20,000	15,000

Sumber : Survei Harga Konsumen Perdesaan (diolah)

**Lampiran 53. Harga Konsumen Perdesaan Melon Madu menurut Kecamatan (Rp/buah), 2023**

<i>Kecamatan</i>	<i>Januari</i>	<i>Februari</i>	<i>Maret</i>	<i>April</i>	<i>Mei</i>	<i>Juni</i>	<i>Juli</i>	<i>Agst.</i>	<i>Sep.</i>	<i>Okt.</i>	<i>Nov.</i>	<i>Des.</i>
(1)	(2)	(3)	(4)	(5)	(6)	(7)	(8)	(9)	(10)	(11)	(12)	(13)
<i>Garung</i>	15,000	15,000	15,000	15,000	15,000	15,000	15,000	15,000	15,000	15,000	15,000	15,000
<i>Kaliwiro</i>	15,000	20,000	15,000	17,000	15,000	17,000	18,000	17,000	15,000	17,000	15,000	15,000
<i>Kertek</i>	14,000	18,000	17,000	15,000	15,000	15,000	15,000	15,000	20,000	20,000	20,000	20,000
<i>Sapuran</i>	20,000	20,000	20,000	20,000	20,000	20,000	20,000	20,000	20,000	20,000	18,000	18,000
<i>Selomerto</i>	15,000	15,000	15,000	18,000	15,000	15,000	18,000	18,000	18,000	18,000	15,000	15,000
<i>Watumalang</i>	-	-	-	-	-	-	-	-	-	-	-	-

Sumber : Survei Harga Konsumen Perdesaan (diolah)

**Lampiran 54. Harga Konsumen Perdesaan Semangka menurut Kecamatan (Rp/kg), 2023**

<i>Kecamatan</i>	<i>Januari</i>	<i>Februari</i>	<i>Maret</i>	<i>April</i>	<i>Mei</i>	<i>Juni</i>	<i>Juli</i>	<i>Agst.</i>	<i>Sep.</i>	<i>Okt.</i>	<i>Nov.</i>	<i>Des.</i>
(1)	(2)	(3)	(4)	(5)	(6)	(7)	(8)	(9)	(10)	(11)	(12)	(13)
<i>Garung</i>	8000	8000	8000	8000	8000	8000	8000	8000	8000	8000	8000	8000
<i>Kaliwiro</i>	6000	7000	7000	7000	9000	11000	8000	8000	8000	8000	8000	8000
<i>Kertek</i>	10000	6000	8000	8000	8000	8000	9000	9000	9000	9000	9000	9000
<i>Sapuran</i>	8000	8000	8000	8000	8000	7000	7000	8000	8000	8000	8000	8000
<i>Selomerto</i>	-	-	-	-	-	-	-	-	-	-	-	-
<i>Watumalang</i>	8000	8000	8000	8000	8000	8000	8000	8000	8000	8000	8000	10000

Sumber : Survei Harga Konsumen Perdesaan (diolah)

**Lampiran 55. Harga Konsumen Perdesaan Anggur Merah menurut Kecamatan (Rp/kg), 2023**

<i>Kecamatan</i>	<i>Januari</i>	<i>Februari</i>	<i>Maret</i>	<i>April</i>	<i>Mei</i>	<i>Juni</i>	<i>Juli</i>	<i>Agst.</i>	<i>Sep.</i>	<i>Okt.</i>	<i>Nov.</i>	<i>Des.</i>
(1)	(2)	(3)	(4)	(5)	(6)	(7)	(8)	(9)	(10)	(11)	(12)	(13)
<i>Garung</i>	35000	35000	35000	35000	35000	35000	35000	35000	35000	35000	35000	35000
<i>Kaliwiro</i>	35000	80000	70000	70000	60000	60000	70000	50000	50000	50000	50000	50000
<i>Kertek</i>	24000	24000	24000	24000	24000	24000	24000	24000	24000	24000	24000	24000
<i>Sapuran</i>	80000	80000	80000	80000	80000	80000	80000	80000	80000	80000	80000	80000
<i>Selomerto</i>	40000	40000	40000	35000	40000	40000	60000	45000	45000	40000	40000	35000
<i>Watumalang</i>	-	-	-	-	-	70000	60000	50000	50000	50000	50000	50000

Sumber : Survei Harga Konsumen Perdesaan (diolah)

**Lampiran 56. Harga Konsumen Perdesaan Kelapa Tua (Dikupas) menurut Kecamatan (Rp/butir), 2023**

<i>Kecamatan</i>	<i>Januari</i>	<i>Februari</i>	<i>Maret</i>	<i>April</i>	<i>Mei</i>	<i>Juni</i>	<i>Juli</i>	<i>Agst.</i>	<i>Sep.</i>	<i>Okt.</i>	<i>Nov.</i>	<i>Des.</i>
(1)	(2)	(3)	(4)	(5)	(6)	(7)	(8)	(9)	(10)	(11)	(12)	(13)
<i>Garung</i>	6,000	6,000	6,000	6,000	6,000	6,000	6,000	6,000	6,000	6,000	6,000	6,000
<i>Kaliwiro</i>	5,000	5,000	5,000	5,000	5,000	5,000	5,000	5,000	5,000	5,000	5,000	5,000
<i>Kertek</i>	5,000	5,000	5,000	5,000	5,000	5,000	5,000	5,000	5,000	5,000	5,000	5,000
<i>Sapuran</i>	4,000	4,000	4,000	4,000	4,000	4,000	4,000	4,000	4,000	4,000	4,000	4,000
<i>Selomerto</i>	5,000	5,000	5,000	6,000	6,000	6,000	6,000	6,000	6,000	6,000	6,000	6,000
<i>Watumalang</i>	5,500	5,500	5,500	5,500	5,500	5,500	5,500	5,500	5,500	5,500	5,500	5,500

Sumber : Survei Harga Konsumen Perdesaan (diolah)

**Lampiran 57. Harga Konsumen Perdesaan Asam Jawa menurut Kecamatan (Rp/ons), 2023**

<i>Kecamatan</i>	<i>Januari</i>	<i>Februari</i>	<i>Maret</i>	<i>April</i>	<i>Mei</i>	<i>Juni</i>	<i>Juli</i>	<i>Agst.</i>	<i>Sep.</i>	<i>Okt.</i>	<i>Nov.</i>	<i>Des.</i>
(1)	(2)	(3)	(4)	(5)	(6)	(7)	(8)	(9)	(10)	(11)	(12)	(13)
<i>Garung</i>	2,500	2,500	2,500	2,500	2,500	2,500	2,500	2,500	2,500	2,500	2,500	2,500
<i>Kaliwiro</i>	3,000	3,000	3,000	3,000	3,000	3,000	3,000	3,000	3,000	3,000	3,000	3,000
<i>Kertek</i>	3,000	3,000	3,000	3,000	3,000	3,000	3,000	3,000	3,000	3,000	3,000	3,000
<i>Sapuran</i>	2,500	2,500	2,500	2,500	2,500	2,500	2,500	2,500	2,500	2,500	2,500	2,500
<i>Selomerto</i>	2,500	2,500	2,500	2,500	2,500	2,500	2,500	2,500	2,500	2,500	2,500	2,500
<i>Watumalang</i>	-	-	-	-	-	-	-	-	-	-	-	-

Sumber : Survei Harga Konsumen Perdesaan (diolah)

**Lampiran 58. Harga Konsumen Perdesaan Kacang Tanah (Basah, Belum Dikupas) menurut Kecamatan (Rp/kg), 2023**

<i>Kecamatan</i>	<i>Januari</i>	<i>Februari</i>	<i>Maret</i>	<i>April</i>	<i>Mei</i>	<i>Juni</i>	<i>Juli</i>	<i>Agst.</i>	<i>Sep.</i>	<i>Okt.</i>	<i>Nov.</i>	<i>Des.</i>
(1)	(2)	(3)	(4)	(5)	(6)	(7)	(8)	(9)	(10)	(11)	(12)	(13)
<i>Garung</i>	15,000	17,000	17,000	17,000	17,000	17,000	18,000	18,000	18,000	18,000	18,000	18,000
<i>Kaliwiro</i>	20,000	20,000	20,000	20,000	20,000	20,000	20,000	20,000	20,000	20,000	20,000	20,000
<i>Kertek</i>	14,000	14,000	17,000	17,000	17,000	20,000	20,000	19,000	20,000	19,000	19,000	19,000
<i>Sapuran</i>	22,000	22,000	22,000	22,000	22,000	20,000	20,000	20,000	20,000	20,000	20,000	20,000
<i>Selomerto</i>	15,000	15,000	15,000	15,000	15,000	20,000	20,000	20,000	20,000	20,000	20,000	20,000
<i>Watumalang</i>	-	-	-	-	-	-	-	-	-	-	-	-

Sumber : Survei Harga Konsumen Perdesaan (diolah)

**Lampiran 59. Harga Konsumen Perdesaan Kangkung menurut Kecamatan (Rp/kg), 2023**

<i>Kecamatan</i>	<i>Januari</i>	<i>Februari</i>	<i>Maret</i>	<i>April</i>	<i>Mei</i>	<i>Juni</i>	<i>Juli</i>	<i>Agst.</i>	<i>Sep.</i>	<i>Okt.</i>	<i>Nov.</i>	<i>Des.</i>
(1)	(2)	(3)	(4)	(5)	(6)	(7)	(8)	(9)	(10)	(11)	(12)	(13)
<i>Garung</i>	5,000	5,000	5,000	5,000	5,000	5,000	7,000	7,000	7,000	7,000	7,000	6,000
<i>Kaliwiro</i>	5,000	3,000	3,000	5,000	5,000	5,000	5,000	5,000	5,000	4,000	5,000	4,000
<i>Kertek</i>	7,500	7,500	10,000	10,000	10,000	10,000	10,000	10,000	10,000	10,000	10,000	10,000
<i>Sapuran</i>	12,000	12,000	12,000	10,000	10,000	10,000	9,000	9,000	9,000	9,000	9,000	9,000
<i>Selomerto</i>	15,000	12,000	12,000	12,000	12,000	12,000	12,000	12,000	12,000	10,000	10,000	10,000
<i>Watumalang</i>	9,000	5,000	7,000	8,000	8,000	7,000	6,000	6,000	6,000	6,000	6,000	5,000

Sumber : Survei Harga Konsumen Perdesaan (diolah)

**Lampiran 60. Harga Konsumen Perdesaan Bayam menurut Kecamatan (Rp/kg), 2023**

<i>Kecamatan</i>	<i>Januari</i>	<i>Februari</i>	<i>Maret</i>	<i>April</i>	<i>Mei</i>	<i>Juni</i>	<i>Juli</i>	<i>Agst.</i>	<i>Sep.</i>	<i>Okt.</i>	<i>Nov.</i>	<i>Des.</i>
(1)	(2)	(3)	(4)	(5)	(6)	(7)	(8)	(9)	(10)	(11)	(12)	(13)
<i>Garung</i>	4,000	4,000	4,000	4,000	5,000	5,000	6,000	6,000	6,000	6,000	6,000	6,000
<i>Kaliwiro</i>	5,000	3,000	3,000	4,000	4,000	4,000	4,000	4,000	4,000	4,000	4,000	4,000
<i>Kertek</i>	9,000	6,000	9,000	9,000	10,000	10,000	10,000	10,000	10,000	10,000	10,000	10,000
<i>Sapuran</i>	6,000	6,000	6,000	6,000	6,000	7,000	6,000	6,000	6,000	6,000	6,000	6,000
<i>Selomerto</i>	15,000	10,000	10,000	10,000	10,000	10,000	8,000	8,000	8,000	8,000	8,000	8,000
<i>Watumalang</i>	10,000	8,000	12,000	12,000	12,000	12,000	8,000	8,000	8,000	9,000	5,000	8,000

Sumber : Survei Harga Konsumen Perdesaan (diolah)



**Lampiran 61. Rata-rata Harga Konsumen Perdesaan Kubis/Kol menurut Kecamatan (Rp/kg), 2023**

<i>Kecamatan</i>	<i>Januari</i>	<i>Februari</i>	<i>Maret</i>	<i>April</i>	<i>Mei</i>	<i>Juni</i>	<i>Juli</i>	<i>Agst.</i>	<i>Sep.</i>	<i>Okt.</i>	<i>Nov.</i>	<i>Des.</i>
(1)	(2)	(3)	(4)	(5)	(6)	(7)	(8)	(9)	(10)	(11)	(12)	(13)
<i>Garung</i>	5,000	4,000	4,000	4,000	4,000	4,000	4,000	4,000	4,000	4,000	4,000	6,000
<i>Kaliwiro</i>	6,500	7,500	7,500	9,000	9,000	9,000	9,000	9,000	7,000	7,000	7,000	9,000
<i>Kertek</i>	7,500	5,500	3,500	3,500	3,500	4,000	4,000	4,500	3,500	5,000	3,500	6,500
<i>Sapuran</i>	8,000	8,000	4,500	3,000	3,000	3,750	2,500	1,750	2,000	2,250	1,875	6,000
<i>Selomerto</i>	6,000	4,000	4,500	4,500	4,500	5,500	4,500	4,500	4,500	4,500	5,000	7,000
<i>Watumalang</i>	8,500	8,000	9,500	7,000	7,000	7,000	6,000	6,000	6,000	6,000	6,000	7,000

Sumber : Survei Harga Konsumen Perdesaan (diolah)

**Lampiran 62. Harga Konsumen Perdesaan Daun Singkong menurut Kecamatan (Rp/kg), 2023**

<i>Kecamatan</i>	<i>Januari</i>	<i>Februari</i>	<i>Maret</i>	<i>April</i>	<i>Mei</i>	<i>Juni</i>	<i>Juli</i>	<i>Agst.</i>	<i>Sep.</i>	<i>Okt.</i>	<i>Nov.</i>	<i>Des.</i>
(1)	(2)	(3)	(4)	(5)	(6)	(7)	(8)	(9)	(10)	(11)	(12)	(13)
<i>Garung</i>	4,000	4,000	4,000	4,000	4,000	4,000	4,000	4,000	4,000	4,000	4,000	4,000
<i>Kaliwiro</i>	3,000	2,000	2,000	4,000	3,000	3,000	3,000	3,000	3,000	4,000	4,000	4,000
<i>Kertek</i>	6,000	10,000	10,000	10,000	10,000	10,000	10,000	10,000	10,000	12,000	12,000	12,000
<i>Sapuran</i>	3,000	3,000	3,000	3,000	3,000	3,000	3,000	3,000	3,000	3,000	3,000	3,000
<i>Selomerto</i>	10,000	10,000	10,000	10,000	10,000	10,000	10,000	10,000	10,000	10,000	10,000	10,000
<i>Watumalang</i>	6,000	5,000	4,000	7,500	7,500	7,500	6,000	6,000	6,000	8,000	8,000	8,000

Sumber : Survei Harga Konsumen Perdesaan (diolah)

**Lampiran 63. Harga Konsumen Perdesaan Sawi Putih menurut Kecamatan (Rp/kg), 2023**

<i>Kecamatan</i>	<i>Januari</i>	<i>Februari</i>	<i>Maret</i>	<i>April</i>	<i>Mei</i>	<i>Juni</i>	<i>Juli</i>	<i>Agst.</i>	<i>Sep.</i>	<i>Okt.</i>	<i>Nov.</i>	<i>Des.</i>
(1)	(2)	(3)	(4)	(5)	(6)	(7)	(8)	(9)	(10)	(11)	(12)	(13)
<i>Garung</i>	5,000	5,000	5,000	5,000	5,000	5,000	5,000	5,000	5,000	5,000	5,000	5,000
<i>Kaliwiro</i>	7,000	7,000	4,000	6,000	6,000	7,000	7,000	7,000	5,000	7,000	7,000	7,000
<i>Kertek</i>	5,000	5,000	5,000	5,000	6,000	6,000	4,000	4,000	3,000	4,000	4,000	4,000
<i>Sapuran</i>	5,000	3,500	3,500	3,500	3,500	3,000	2,500	2,500	2,500	3,000	2,500	4,000
<i>Selomerto</i>	5,000	3,000	3,000	4,000	4,000	5,000	4,000	4,000	4,000	4,000	7,000	7,000
<i>Watumalang</i>	4,000	4,000	5,000	4,000	7,000	7,000	3,000	2,000	2,000	4,000	8,000	7,000

Sumber : Survei Harga Konsumen Perdesaan (diolah)

**Lampiran 64. Harga Konsumen Perdesaan Sawi Hijau menurut Kecamatan (Rp/kg), 2023**

<i>Kecamatan</i>	<i>Januari</i>	<i>Februari</i>	<i>Maret</i>	<i>April</i>	<i>Mei</i>	<i>Juni</i>	<i>Juli</i>	<i>Agst.</i>	<i>Sep.</i>	<i>Okt.</i>	<i>Nov.</i>	<i>Des.</i>
(1)	(2)	(3)	(4)	(5)	(6)	(7)	(8)	(9)	(10)	(11)	(12)	(13)
<i>Garung</i>	3,000	3,000	3,000	3,000	3,000	3,000	3,000	3,000	3,000	3,000	3,000	3,000
<i>Kaliwiro</i>	7,000	7,000	3,000	4,000	4,000	4,000	4,000	4,000	4,000	5,000	5,000	6,000
<i>Kertek</i>	5,000	4,000	7,000	7,000	12,000	12,000	10,000	10,000	8,000	10,000	10,000	10,000
<i>Sapuran</i>	5,000	3,500	3,500	5,000	5,000	5,000	4,000	4,000	4,000	4,500	4,000	3,500
<i>Selomerto</i>	8,000	6,000	4,000	4,000	7,000	7,000	6,000	4,000	4,000	4,000	8,000	8,000
<i>Watumalang</i>	4,000	2,000	4,000	7,500	8,000	8,000	4,500	3,000	3,000	6,000	9,000	9,000

Sumber : Survei Harga Konsumen Perdesaan (diolah)

**Lampiran 65. Harga Konsumen Perdesaan Brokoli menurut Kecamatan (Rp/kg), 2023**

<i>Kecamatan</i>	<i>Januari</i>	<i>Februari</i>	<i>Maret</i>	<i>April</i>	<i>Mei</i>	<i>Juni</i>	<i>Juli</i>	<i>Agst.</i>	<i>Sep.</i>	<i>Okt.</i>	<i>Nov.</i>	<i>Des.</i>
(1)	(2)	(3)	(4)	(5)	(6)	(7)	(8)	(9)	(10)	(11)	(12)	(13)
<i>Garung</i>	20,000	20,000	20,000	20,000	20,000	20,000	20,000	20,000	20,000	20,000	20,000	20,000
<i>Kaliwiro</i>	40,000	28,000	40,000	40,000	35,000	35,000	35,000	35,000	35,000	35,000	40,000	45,000
<i>Kertek</i>	20,000	20,000	20,000	20,000	20,000	26,000	24,000	22,000	20,000	26,000	28,000	35,000
<i>Sapuran</i>	20,000	26,000	26,000	26,000	26,000	26,000	26,000	26,000	26,000	26,000	26,000	25,500
<i>Selomerto</i>	30,000	25,000	25,000	25,000	25,000	25,000	25,000	20,000	20,000	20,000	30,000	30,000
<i>Watumalang</i>	30,000	20,000	20,000	24,000	24,000	24,000	25,000	25,000	25,000	28,000	24,000	24,000

Sumber : Survei Harga Konsumen Perdesaan (diolah)

**Lampiran 66. Harga Konsumen Perdesaan Daun Pepaya menurut Kecamatan (Rp/kg), 2023**

<i>Kecamatan</i>	<i>Januari</i>	<i>Februari</i>	<i>Maret</i>	<i>April</i>	<i>Mei</i>	<i>Juni</i>	<i>Juli</i>	<i>Agst.</i>	<i>Sep.</i>	<i>Okt.</i>	<i>Nov.</i>	<i>Des.</i>
(1)	(2)	(3)	(4)	(5)	(6)	(7)	(8)	(9)	(10)	(11)	(12)	(13)
<i>Garung</i>	2,000	2,000	2,000	2,000	2,000	2,000	2,000	2,000	2,000	2,000	2,000	2,000
<i>Kaliwiro</i>	5,000	5,000	5,000	5,000	5,000	5,000	5,000	5,000	5,000	5,000	5,000	5,000
<i>Kertek</i>	6,000	9,000	9,000	9,000	9,000	7,000	7,000	7,000	7,000	7,000	7,000	7,000
<i>Sapuran</i>	3,000	4,000	4,000	4,000	4,000	4,000	4,000	4,000	4,000	4,000	4,000	4,000
<i>Selomerto</i>	10,000	10,000	10,000	10,000	10,000	10,000	10,000	10,000	10,000	10,000	10,000	10,000
<i>Watumalang</i>	8,000	8,000	8,000	6,000	6,000	6,000	3,500	3,500	3,500	4,000	3,500	3,500

Sumber : Survei Harga Konsumen Perdesaan (diolah)

**Lampiran 67. Harga Konsumen Perdesaan Daun Selada menurut Kecamatan (Rp/kg), 2023**

<i>Kecamatan</i>	<i>Januari</i>	<i>Februari</i>	<i>Maret</i>	<i>April</i>	<i>Mei</i>	<i>Juni</i>	<i>Juli</i>	<i>Agst.</i>	<i>Sep.</i>	<i>Okt.</i>	<i>Nov.</i>	<i>Des.</i>
(1)	(2)	(3)	(4)	(5)	(6)	(7)	(8)	(9)	(10)	(11)	(12)	(13)
<i>Garung</i>	-	-	-	-	-	-	-	-	-	-	-	-
<i>Kaliwiro</i>	30,000	30,000	30,000	30,000	30,000	30,000	30,000	30,000	30,000	30,000	30,000	30,000
<i>Kertek</i>	15,000	15,000	16,000	16,000	15,000	15,000	15,000	15,000	15,000	15,000	15,000	15,000
<i>Sapuran</i>	12,000	13,000	13,000	13,000	13,000	13,000	13,000	13,000	13,000	13,000	13,000	13,000
<i>Selomerto</i>	-	-	-	-	-	-	-	-	-	-	-	-
<i>Watumalang</i>	24,000	24,000	24,000	24,000	24,000	24,000	32,000	32,000	32,000	32,000	28,000	28,000

Sumber : Survei Harga Konsumen Perdesaan (diolah)

**Lampiran 68. Harga Konsumen Perdesaan Jagung Ontongan (Muda) menurut Kecamatan (Rp/kg), 2023**

<i>Kecamatan</i>	<i>Januari</i>	<i>Februari</i>	<i>Maret</i>	<i>April</i>	<i>Mei</i>	<i>Juni</i>	<i>Juli</i>	<i>Agst.</i>	<i>Sep.</i>	<i>Okt.</i>	<i>Nov.</i>	<i>Des.</i>
(1)	(2)	(3)	(4)	(5)	(6)	(7)	(8)	(9)	(10)	(11)	(12)	(13)
<i>Garung</i>	6,000	6,000	6,000	6,000	6,000	6,000	6,000	6,000	6,000	6,000	6,000	6,000
<i>Kaliwiro</i>	10,000	10,000	10,000	10,000	10,000	10,000	10,000	10,000	10,000	10,000	10,000	10,000
<i>Kertek</i>	6,000	6,000	6,000	6,000	6,000	6,000	6,000	7,000	7,000	7,000	7,000	7,000
<i>Sapuran</i>	5,000	5,000	5,000	5,000	5,000	5,000	5,000	5,000	5,000	5,000	5,000	5,000
<i>Selomerto</i>	-	-	-	-	-	-	-	-	-	-	-	-
<i>Watumalang</i>	-	-	-	-	-	-	6,000	6,000	6,000	6,000	7,000	7,000

Sumber : Survei Harga Konsumen Perdesaan (diolah)

**Lampiran 69. Harga Konsumen Perdesaan Ketimun menurut Kecamatan (Rp/kg), 2023**

<i>Kecamatan</i>	<i>Januari</i>	<i>Februari</i>	<i>Maret</i>	<i>April</i>	<i>Mei</i>	<i>Juni</i>	<i>Juli</i>	<i>Agst.</i>	<i>Sep.</i>	<i>Okt.</i>	<i>Nov.</i>	<i>Des.</i>
(1)	(2)	(3)	(4)	(5)	(6)	(7)	(8)	(9)	(10)	(11)	(12)	(13)
<i>Garung</i>	6,000	6,000	6,000	6,000	6,000	6,000	6,000	6,000	6,000	6,000	6,000	6,000
<i>Kaliwiro</i>	7,000	7,000	7,000	10,000	7,000	7,000	7,000	7,000	7,000	10,000	8,000	8,000
<i>Kertek</i>	7,000	7,000	5,000	5,000	7,000	8,000	8,000	7,000	9,000	9,000	9,000	9,000
<i>Sapuran</i>	8,000	8,000	8,000	4,000	4,000	5,000	4,000	4,000	4,000	5,000	5,000	5,000
<i>Selomerto</i>	6,000	5,000	5,000	5,000	4,000	7,000	8,000	5,000	8,000	10,000	7,000	8,000
<i>Watumalang</i>	7,000	5,000	8,000	7,000	7,000	12,000	9,000	6,000	6,000	8,000	12,000	8,000

Sumber : Survei Harga Konsumen Perdesaan (diolah)

**Lampiran 70. Harga Konsumen Perdesaan Tomat Sayur menurut Kecamatan (Rp/kg), 2023**

<i>Kecamatan</i>	<i>Januari</i>	<i>Februari</i>	<i>Maret</i>	<i>April</i>	<i>Mei</i>	<i>Juni</i>	<i>Juli</i>	<i>Agst.</i>	<i>Sep.</i>	<i>Okt.</i>	<i>Nov.</i>	<i>Des.</i>
(1)	(2)	(3)	(4)	(5)	(6)	(7)	(8)	(9)	(10)	(11)	(12)	(13)
<i>Garung</i>	3,000	3,000	3,000	3,000	3,000	3,000	3,000	6,500	6,500	6,500	7,000	12,000
<i>Kaliwiro</i>	15,000	18,000	18,000	18,000	18,000	30,000	15,000	15,000	15,000	15,000	15,000	20,000
<i>Kertek</i>	8,000	6,000	10,000	10,000	10,000	12,000	9,000	10,000	8,000	8,000	8,000	11,000
<i>Sapuran</i>	16,000	16,000	16,000	13,000	13,000	13,000	13,000	10,000	8,000	8,000	8,000	8,000
<i>Selomerto</i>	18,000	17,000	8,000	6,000	16,000	8,000	8,000	8,000	8,000	4,000	4,000	18,000
<i>Watumalang</i>	8,000	6,000	10,000	14,000	16,000	13,000	6,000	12,000	12,000	8,000	6,000	15,000

Sumber : Survei Harga Konsumen Perdesaan (diolah)

**Lampiran 71. Harga Konsumen Perdesaan Labu Siam/Jipang menurut Kecamatan (Rp/kg), 2023**

<i>Kecamatan</i>	<i>Januari</i>	<i>Februari</i>	<i>Maret</i>	<i>April</i>	<i>Mei</i>	<i>Juni</i>	<i>Juli</i>	<i>Agst.</i>	<i>Sep.</i>	<i>Okt.</i>	<i>Nov.</i>	<i>Des.</i>
(1)	(2)	(3)	(4)	(5)	(6)	(7)	(8)	(9)	(10)	(11)	(12)	(13)
<i>Garung</i>	6,000	6,000	6,000	6,000	6,000	6,000	6,000	6,000	6,000	6,000	6,000	6,000
<i>Kaliwiro</i>	5,000	5,000	5,000	7,000	5,000	8,000	8,000	8,000	5,000	5,000	5,000	8,000
<i>Kertek</i>	6,000	6,000	6,000	6,000	6,000	6,000	4,000	3,000	3,000	6,000	6,000	7,000
<i>Sapuran</i>	7,000	7,000	7,000	4,000	4,000	3,000	3,000	3,000	3,000	3,000	3,000	5,000
<i>Selomerto</i>	5,000	4,000	4,000	4,000	4,000	5,000	4,000	4,000	4,000	4,000	7,000	7,000
<i>Watumalang</i>	3,000	4,000	5,000	5,000	6,000	6,000	2,500	4,000	4,000	5,000	6,000	6,000

Sumber : Survei Harga Konsumen Perdesaan (diolah)

**Lampiran 72. Harga Konsumen Perdesaan Petai menurut Kecamatan (Rp/papan), 2023**

<i>Kecamatan</i>	<i>Januari</i>	<i>Februari</i>	<i>Maret</i>	<i>April</i>	<i>Mei</i>	<i>Juni</i>	<i>Juli</i>	<i>Agst.</i>	<i>Sep.</i>	<i>Okt.</i>	<i>Nov.</i>	<i>Des.</i>
(1)	(2)	(3)	(4)	(5)	(6)	(7)	(8)	(9)	(10)	(11)	(12)	(13)
<i>Garung</i>	2,000	2,000	2,000	2,000	2,000	2,000	2,000	2,000	2,000	2,000	2,000	2,000
<i>Kaliwiro</i>	5,000	5,000	5,000	5,000	5,000	5,000	5,000	5,000	5,000	5,000	5,000	5,000
<i>Kertek</i>	-	-	-	-	-	-	-	-	-	-	-	-
<i>Sapuran</i>	3,500	3,500	3,500	5,000	5,000	5,000	5,000	5,000	5,000	5,000	5,000	5,000
<i>Selomerto</i>	4,000	3,000	3,000	3,000	5,000	4,000	4,000	3,000	4,000	4,000	3,500	3,000
<i>Watumalang</i>	4,000	4,000	4,000	5,000	5,000	5,000	5,000	4,000	4,000	4,000	5,000	5,000

Sumber : Survei Harga Konsumen Perdesaan (diolah)

**Lampiran 73. Harga Konsumen Perdesaan Terung menurut Kecamatan (Rp/kg), 2023**

<i>Kecamatan</i>	<i>Januari</i>	<i>Februari</i>	<i>Maret</i>	<i>April</i>	<i>Mei</i>	<i>Juni</i>	<i>Juli</i>	<i>Agst.</i>	<i>Sep.</i>	<i>Okt.</i>	<i>Nov.</i>	<i>Des.</i>
(1)	(2)	(3)	(4)	(5)	(6)	(7)	(8)	(9)	(10)	(11)	(12)	(13)
<i>Garung</i>	5,000	5,000	5,000	5,000	5,000	5,000	5,000	5,000	5,000	5,000	5,000	5,000
<i>Kaliwiro</i>	7,000	7,000	7,000	7,000	8,000	8,000	8,000	8,000	8,000	8,000	8,000	8,000
<i>Kertek</i>	8,000	8,000	7,000	7,000	7,000	9,000	8,000	8,000	7,000	7,000	7,000	7,000
<i>Sapuran</i>	8,000	8,000	8,000	8,000	8,000	7,000	7,000	7,000	7,000	7,000	7,000	5,000
<i>Selomerto</i>	8,000	7,000	7,000	7,000	8,000	8,000	7,000	7,000	6,000	5,000	4,000	5,000
<i>Watumalang</i>	9,000	6,000	7,000	6,000	7,000	7,000	4,000	7,000	7,000	7,000	7,000	7,000

Sumber : Survei Harga Konsumen Perdesaan (diolah)

**Lampiran 74. Harga Konsumen Perdesaan Pare menurut Kecamatan (Rp/kg), 2023**

<i>Kecamatan</i>	<i>Januari</i>	<i>Februari</i>	<i>Maret</i>	<i>April</i>	<i>Mei</i>	<i>Juni</i>	<i>Juli</i>	<i>Agst.</i>	<i>Sep.</i>	<i>Okt.</i>	<i>Nov.</i>	<i>Des.</i>
(1)	(2)	(3)	(4)	(5)	(6)	(7)	(8)	(9)	(10)	(11)	(12)	(13)
<i>Garung</i>	8,000	8,000	8,000	8,000	8,000	8,000	8,000	8,000	8,000	8,000	8,000	8,000
<i>Kaliwiro</i>	10,000	10,000	10,000	10,000	12,000	10,000	10,000	10,000	8,000	8,000	8,000	10,000
<i>Kertek</i>	10,000	10,000	8,000	8,000	7,000	8,000	8,000	10,000	10,000	10,000	10,000	10,000
<i>Sapuran</i>	8,000	8,000	8,000	8,000	8,000	9,000	9,000	9,000	9,000	9,000	9,000	7,000
<i>Selomerto</i>	8,000	8,000	8,000	8,000	8,000	10,000	10,000	10,000	10,000	10,000	10,000	10,000
<i>Watumalang</i>	10,000	10,000	10,000	9,000	10,000	10,000	12,000	9,000	9,000	10,000	10,000	10,000

Sumber : Survei Harga Konsumen Perdesaan (diolah)

**Lampiran 75. Harga Konsumen Perdesaan Jengkol menurut Kecamatan (Rp/kg), 2023**

<i>Kecamatan</i>	<i>Januari</i>	<i>Februari</i>	<i>Maret</i>	<i>April</i>	<i>Mei</i>	<i>Juni</i>	<i>Juli</i>	<i>Agst.</i>	<i>Sep.</i>	<i>Okt.</i>	<i>Nov.</i>	<i>Des.</i>
(1)	(2)	(3)	(4)	(5)	(6)	(7)	(8)	(9)	(10)	(11)	(12)	(13)
<i>Garung</i>	30,000	30,000	30,000	30,000	30,000	32,000	35,000	35,000	35,000	35,000	35,000	35,000
<i>Kaliwiro</i>												
<i>Kertek</i>	30,500	30,500	27,500	36,500	49,000	38,000	26,500	25,000	21,500	27,000	21,000	21,000
<i>Sapuran</i>	37,500	37,500	37,500	37,500	37,500	37,500	37,500	27,500	22,500	22,500	22,500	22,500
<i>Selomerto</i>	39,000	39,000	39,000	39,000	39,000	39,000	39,000	39,000	39,000	39,000	39,000	39,000
<i>Watumalang</i>	-	-	-	-	-	-	-	-	-	-	-	-

Sumber : Survei Harga Konsumen Perdesaan (diolah)

**Lampiran 76. Harga Konsumen Perdesaan Cabai Hijau menurut Kecamatan (Rp/kg), 2023**

<i>Kecamatan</i>	<i>Januari</i>	<i>Februari</i>	<i>Maret</i>	<i>April</i>	<i>Mei</i>	<i>Juni</i>	<i>Juli</i>	<i>Agst.</i>	<i>Sep.</i>	<i>Okt.</i>	<i>Nov.</i>	<i>Des.</i>
(1)	(2)	(3)	(4)	(5)	(6)	(7)	(8)	(9)	(10)	(11)	(12)	(13)
<i>Garung</i>	13,000	13,000	13,000	13,000	13,000	13,000	13,000	13,000	13,000	13,000	13,000	13,000
<i>Kaliwiro</i>	40,000	35,000	35,000	30,000	30,000	35,000	30,000	35,000	35,000	35,000	40,000	40,000
<i>Kertek</i>	32,000	27,000	22,000	22,000	20,000	20,000	24,000	20,000	20,000	28,000	40,000	36,000
<i>Sapuran</i>	24,000	24,000	14,000	14,000	14,000	14,000	14,000	14,000	14,000	14,000	14,000	30,000
<i>Selomerto</i>	28,000	27,000	23,000	23,000	20,000	20,000	26,000	18,000	22,000	25,000	36,000	35,000
<i>Watumalang</i>	32,000	24,000	30,000	24,000	26,000	28,000	32,000	20,000	20,000	28,000	36,000	36,000

Sumber : Survei Harga Konsumen Perdesaan (diolah)



<https://wonosobokab.bps.go.id>

**ST 2023**  
SENSUS PERTANIAN

**BerAKHLAK**  
Berorientasi Pelayanan Akuntabel Kompeten  
Harmonis Loyal Adaptif Kolaboratif

# DATA

MENCERDASKAN BANGSA



**BADAN PUSAT STATISTIK  
KABUPATEN WONOSOBO**

Jl. Mayjend Bambang Sugeng Km. 2.2, Wonosobo

Telp: (0286) 324270 Fax: (0286) 3325380

Homepage: <http://wonosobokab.bps.go.id> E-mail: [bps3307@bps.go.id](mailto:bps3307@bps.go.id)