



Katalog BPS : 8403002

# STATISTIK HOTEL DAN AKOMODASI LAINNYA DI INDONESIA

*Hotel and Other Accomodation Statistics in Indonesia*

2014



**BADAN PUSAT STATISTIK**  
*Statistics Indonesia*



**STATISTIK HOTEL DAN AKOMODASI LAINNYA  
DI INDONESIA**

*Hotel and Other Accomodation Statistics in Indonesia*

**2014**



**STATISTIK HOTEL DAN AKOMODASI LAINNYA DI INDONESIA 2014**

*Hotel and Accommodation Statistics in Indonesia 2014*

**ISSN** : 1829-9350

**No. Publikasi** / *Publication Number* : 06330.1403

**Katalog BPS** / *BPS Catalogue* : 8403002

**Ukuran Buku** / *Book Size* : 28 cm x 21 cm

**Jumlah Halaman** / *Number of Pages* : 186 halaman / pages

**Gambar Kulit** / *Cover Design* :

**Sub Direktorat Statistik Pariwisata**

*Sub Directorate of Tourism Statistics*

**Diterbitkan Oleh** / *Published by* :

**Badan Pusat Statistik**

*BPS-Statistics Indonesia*

**Dicetak Oleh** / *Printed by* :

CV. Tapasuma Ratu Agung

**Boleh dikutip dengan menyebutkan sumbernya**

*May be cited reference to the source*

# STATISTIK HOTEL DAN AKOMODASI LAINNYA DI INDONESIA 2014

## *Hotel and Accomodation Statistics in Indonesia 2014*

### TIM PENYUSUN/ COMPILING TEAM

**Penanggung Jawab Umum/** : Sentot Bangun Widoyono  
*General in Charge*

**Penanggung Jawab Teknis/** : Dedi Wiyatno  
*Technical in Charge*

**Editor/** : Barudin  
*Editor* Akmad Tantowi

**Penulis/** : Wiwit Puji Sulistiyani  
*Writer*

**Pengolah Data ; Penyiapan Draft/** : Fadhlullah  
*Data Processing by/Draft Design* Beta Septi Iryani



## KATA PENGANTAR

Publikasi **Statistik Hotel dan Akomodasi Lainnya di Indonesia Tahun 2014** merupakan publikasi yang diterbitkan Badan Pusat Statistik (BPS) setiap tahun. Data yang disajikan meliputi keterangan pokok tentang usaha perhotelan/akomodasi seperti banyaknya usaha akomodasi, kamar dan tempat tidur, serta jumlah pekerja menurut pendidikan yang ditamatkan, status pekerja, dan jenis pekerjaan.

Data dan informasi dalam publikasi ini diperoleh melalui survei usaha hotel/akomodasi tahunan yang dilaksanakan pada bulan Januari - Juli tahun 2014 oleh BPS Kabupaten/Kota di seluruh Indonesia.

Terima kasih dan penghargaan kami sampaikan kepada pengusaha/pimpinan hotel/usaha jasa akomodasi yang telah memberikan data. Terima kasih dan apresiasi juga kami sampaikan kepada Kementerian Pariwisata dan Ekonomi Kreatif, Dinas Pariwisata Daerah (Diparda) serta Persatuan Hotel dan Restoran Indonesia (PHRI) atas dukungannya sehingga publikasi ini dapat diwujudkan.

Saran konstruktif dari para pengguna data sangat diharapkan untuk penyempurnaan publikasi mendatang. Semoga publikasi ini bermanfaat.

Jakarta, Oktober 2014

Kepala Badan Pusat Statistik



Suryamin





## FOREWORD

The publication of **Hotel and Other Accommodation Statistics in Indonesia 2014** is an annual publication compiled by BPS-Statistics Indonesia. This publication covers basic information on accommodation services such as number of accommodations, rooms and beds, as well as number of workers specified by education, status of worker and kind of job as well as the number of overnight stay of guests.

The figures in this publication were obtained from the result of annual survey of accommodation establishment in all over Indonesia, which was undertaken in January to July 2014 by BPS regional offices.

BPS wishes to express sincere thanks and appreciation to the owner/management of the accommodation services establishment for their contribution in providing data. We also appreciate the Ministry of Tourism and Creative Economy, Regional Tourism Agency (Diparda), and Indonesian Hotel and Restaurant Association (IHRA) for their supports, so that make this publication could be realized.

Constructive suggestions for improving this publication are appreciated. Hopefully, this publication will be useful.

Jakarta, October 2014  
BPS – Statistics Indonesia



Suryamin  
Chief Statistician



## DAFTAR ISI / CONTENTS

	Halaman/Page
KATA PENGANTAR	i
<i>FOREWORD</i>	ii
DAFTAR ISI/CONTENTS	v
DAFTAR GRAFIK/LIST OF FIGURES	vi
DAFTAR TABEL/LIST OF TABLES	vii - xviii
I. PENDAHULUAN/ INTRODUCTION	1
II. PENGUMPULAN DATA/ DATA COLLECTION	2
III. RUANG LINGKUP DAN CAKUPAN/ SCOPE AND COVERAGE	2
IV. KONSEP DAN DEFINISI/ CONCEPT AND DEFINITION	3
V. ULASAN SINGKAT/HIGHLIGHT	7
1. Jumlah Usaha, kamar, dan Tempat Tidur <i>Number of Establishments, Rooms, and Beds</i>	7
2. Tenaga Kerja <i>Employment</i>	10
3. Profil Usaha <i>Business Profile</i>	15

## DAFTAR GRAFIK / LIST OF FIGURE

		<b>Halaman/Page</b>
Grafik 1	Jumlah Usaha Akomodasi Menurut Klasifikasi, 2013-2014	7
Figure 1	<i>Number of Accomodation Establishments by Classification, 2013-2014</i>	7
Grafik 2	Banyaknya Hotel Berbintang Menurut Klasifikasi Tahun 2014	8
Figure 2	<i>Number of Star Hotels by Classification, 2014</i>	8
Grafik 3	Distribusi Kamar Usaha Akomodasi Menurut Provinsi Tahun 2014	9
Figure 3	<i>Distribution of Rooms of Accomodation Establishment by Province, 2014</i>	9
Grafik 4	Distribusi Tempat Tidur Usaha Akomodasi Menurut Klasifikasi Tahun 2014	10
Figure 4	<i>Distribution of Beds of Accomodation Establishment by Classification, 2014</i>	10
Grafik 5	Distribusi Pekerja Usaha Akomodasi Menurut Jenis Pekerjaan Tahun 2014	11
Figure 5	<i>Distribution of Workers of Accomodation Establishment by Kind of Occupation, 2014</i>	11
Grafik 6	Banyaknya Pekerja Usaha Akomodasi Menurut Pendidikan Tahun 2014	12
Figure 6	<i>Number of Workers of Accomodation Establishment by Education Level, 2014</i>	12
Grafik 7	Pekerja Berpendidikan Kejuruan Pariwisata Menurut Jenis Kelamin Tahun 2014	13
Figure 7	<i>Workers Who Attained Vocational School of Tourism by Sex, 2014</i>	13
Grafik 8	Rata-rata Pekerja per Usaha Akomodasi di Tiga Provinsi Tahun 2014	15
Figure 8	<i>Average Workers per Accomodation Establishment in 3 Province, 2014</i>	15
Grafik 9	Distribusi Usaha Akomodasi Menurut Sarana Promosi yang Digunakan Tahun 2014	16
Figure 9	<i>Distribution of Accomodation Establishments by Kind of Promotion, 2014</i>	16

## DAFTAR TABEL / LIST OF TABLES

Halaman/Page

### Hotel Bintang dan Akomodasi Lainnya/ Star Hotel and Other Accomodation

Tabel 1.1.	Beberapa Indikator Statistik pada Usaha Akomodasi Dirinci Menurut Provinsi Tahun 2014	19
Table 1.1.	<i>Selected Statistic Indicators of Accomodation Establishments by Province, 2014</i>	19
Tabel 1.2.	Banyaknya Pekerja Usaha Akomodasi Dirinci Menurut Provinsi dan Jenis Pekerjaan Tahun 2014 (Hotel Berbintang dan Akomodasi Lainnya)	20
Table 1.2.	<i>Number of Workers of Accommodation Establishments by Province and Kind of Job, 2014</i>	20
Tabel 1.3.	Banyaknya Pekerja Berkewarganegaraan Indonesia Pada Usaha Akomodasi yang Menamatkan Pendidikan Kejuruan Pariwisata Dirinci Menurut Provinsi, Jenis Pekerjaan dan Jenis Kelamin Tahun 2014	21
Table 1.3.	<i>Number of Indonesian Workers of Accommodation Establishments who Attained Vocational School of Tourism by Province, Kind of Job and Workers Sex, 2014</i>	21
Tabel 1.4.	Banyaknya Pekerja Berkewarganegaraan Indonesia Pada Usaha Akomodasi yang Menamatkan Pendidikan Bukan Kejuruan Pariwisata Dirinci Menurut Provinsi, Jenis Pekerjaan dan Jenis Kelamin Tahun 2014	23
Table 1.4.	<i>Number of Indonesian Workers of Accommodation Establishments who Attained Other than Tourism Vocational School by Province, Kind of Jobs and Workers Sex, 2014</i>	23
Tabel 1.5.	Banyaknya Pekerja pada Usaha Akomodasi Dirinci Menurut Provinsi, Pendidikan dan Jenis Kelamin Tahun 2014	25
Table 1.5.	<i>Number of Workers of Accommodation Establishments by Province, Education and Workers Sex, 2014</i>	25
Tabel 1.6.	Banyaknya Pekerja Pada Usaha Akomodasi Dirinci Menurut Provinsi, Pendidikan dan Jenis Kejuruan Tahun 2014	26
Table 1.6.	<i>Number of Workers of Accommodation Establishments by Province, Education and Kind of Vocational, 2014</i>	26

Tabel 1.7.	Banyaknya Pekerja Pada Usaha Akomodasi yang Menamatkan Pendidikan Kejuruan Pariwisata Dirinci Menurut Provinsi, Pendidikan dan Jenis Kelamin Tahun 2014	27
<i>Table 1.7.</i>	<i>Number of Workers of Accommodation Establishments who Attained Vocational School of Tourism by Province, Education and Workers Sex, 2014</i>	27
Tabel 1.8.	Banyaknya Pekerja Pada Usaha Akomodasi yang Menamatkan Pendidikan Bukan Kejuruan Pariwisata Dirinci Menurut Provinsi, Pendidikan dan Jenis kelamin Tahun 2014	28
<i>Table 1.8.</i>	<i>Number of Workers of Accommodation Establishments who Attained Other than Tourism Vocational by Province, Education and Workers Sex, 2014</i>	28
Tabel 1.9.	Banyaknya Pekerja pada Usaha Akomodasi Dirinci Menurut Provinsi, Kewarganegaraan, Status Pekerja dan Jenis Kelamin Tahun 2014	29
<i>Table 1.9.</i>	<i>Number of Workers of Accommodation Establishments by Province, Nationality, Workers Status and Sex, 2014</i>	29
Tabel 1.10.	Banyaknya Usaha Akomodasi Dirinci Menurut Provinsi dan Bentuk Badan Hukum Tahun 2014	30
<i>Table 1.10.</i>	<i>Number of Accommodation Establishments by Province and Legal Status, 2014</i>	30
Tabel 1.11.	Distribusi Usaha Akomodasi Dirinci Menurut Provinsi dan Sarana Promosi yang Digunakan Tahun 2014	31
<i>Table 1.11.</i>	<i>Distribution of Accommodation Establishments by Province and Kind of Promotion, 2014</i>	31
Tabel 1.12.	Banyaknya Ruang Sidang pada Usaha Akomodasi Dirinci Menurut Provinsi dan Kapasitas Tempat Duduk Tahun 2014	32
<i>Table 1.12.</i>	<i>Number of Meeting/Function Rooms of Accommodation Establishments by Province and Seat Capacity, 2014</i>	32
Tabel 1.13.	Banyaknya Konferensi yang Diselenggarakan di Usaha Akomodasi Dirinci Menurut Provinsi dan Kapasitas Tempat Duduk Ruang Sidang Tahun 2014	33
<i>Table 1.13.</i>	<i>Number of Conferences Held in Accommodation Establishments by Province and Seat Capacity, 2014</i>	33

## Hotel Bintang/ Star Hotel

Tabel 2.1.	Beberapa Indikator Statistik pada Usaha Akomodasi Dirinci Menurut Provinsi Tahun 2014	34
<i>Table 2.1</i>	<i>Selected Statistic Indicators of Accomodation Establishments by Province, 2014</i>	34
Tabel 2.2.	Banyaknya Pekerja Usaha Akomodasi Dirinci Menurut Provinsi dan Jenis Pekerjaan Tahun 2014	35
<i>Table 2.2.</i>	<i>Number of Workers of Accommodation Establishments by Province and Kind of Job, 2014</i>	35
Tabel 2.3.	Banyaknya Pekerja Berkewarganegaraan Indonesia Pada Usaha Akomodasi yang Menamatkan Pendidikan Kejuruan Pariwisata Dirinci Menurut Provinsi, Jenis Pekerjaan dan Jenis Kelamin Tahun 2014	36
<i>Table 2.3.</i>	<i>Number of Indonesian Workers of Accommodation Establishments who Attained Vocational School of Tourism by Province, Kind of Job and Workers Sex, 2014</i>	36
Tabel 2.4.	Banyaknya Pekerja Berkewarganegaraan Indonesia Pada Usaha Akomodasi yang Menamatkan Pendidikan Bukan Kejuruan Pariwisata Dirinci Menurut Provinsi, Jenis Pekerjaan dan Jenis Kelamin Tahun 2014	38
<i>Table 2.4.</i>	<i>Number of Indonesian Workers of Accommodation Establishments who Attained Other than Tourism Vocational School by Province, Kind of Jobs and Workers Sex, 2014</i>	38
Tabel 2.5.	Banyaknya Pekerja pada Usaha Akomodasi Dirinci Menurut Provinsi, Pendidikan dan Jenis Kelamin Tahun 2014	40
<i>Table 2.5.</i>	<i>Number of Workers of Accommodation Establishments by Province, Education and Workers Sex, 2014</i>	40
Tabel 2.6.	Banyaknya Pekerja Pada Usaha Akomodasi Dirinci Menurut Provinsi, Pendidikan dan Jenis kejuruan Tahun 2014	41
<i>Table 2.6.</i>	<i>Number of Workers of Accommodation Establishments by Province, Education and Kind of Vocational, 2014</i>	41
Tabel 2.7.	Banyaknya Pekerja Pada Usaha Akomodasi Yang Menamatkan Pendidikan Kejuruan Pariwisata Dirinci Menurut Provinsi, Pendidikan dan Jenis Kelamin Tahun 2014	42
<i>Table 2.7.</i>	<i>Number of Workers of Accommodation Establishments who Attained Vocational School of Tourism by Province, Education and Workers Sex, 2014</i>	42

Tabel 2.8.	Banyaknya Pekerja Pada Usaha Akomodasi Yang Menamatkan Pendidikan Bukan Kejuruan Pariwisata Dirinci Menurut Provinsi, Pendidikan dan Jenis kelamin Tahun 2014	43
<i>Table 2.8.</i>	<i>Number of Workers of Accommodation Establishments who Attained Other than Tourism Vocational by Province, Education and Workers Sex, 2014</i>	43
Tabel 2.9.	Banyaknya Pekerja pada Usaha Akomodasi Dirinci Menurut Provinsi, Kewarganegaraan, Status Pekerja dan Jenis Kelamin Tahun 2014	44
<i>Table 2.9.</i>	<i>Number of Workers of Accommodation Establishments by Province, Nationality, Workers Status and Sex, 2014</i>	44
Tabel 2.10.	Distribusi Usaha Akomodasi Dirinci Menurut Provinsi dan Sarana Promosi yang Digunakan Tahun 2014	45
<i>Table 2.10.</i>	<i>Distribution of Accommodation Establishments by Province and Kind of Promotion, 2014</i>	45
Tabel 2.11.	Banyaknya Ruang Sidang pada Usaha Akomodasi Dirinci Menurut Provinsi dan Kapasitas Tempat Duduk Tahun 2014	46
<i>Table 2.11.</i>	<i>Number of Meeting/ Function Rooms of Accommodation Establishments by Province and Seat Capacity, 2014</i>	46
Tabel 2.12.	Banyaknya Konferensi yang Diselenggarakan di Usaha Akomodasi Dirinci Menurut Provinsi dan Kapasitas Tempat Duduk Ruang Sidang Tahun 2014	47
<i>Table 2.12.</i>	<i>Number of Conferences Held in Accommodation Establishments by Province and Seat Capacity, 2014</i>	47

### **Akomodasi Lainnya/ Other Accomodation**

Tabel 3.1.	Beberapa Indikator Statistik pada Usaha Akomodasi Dirinci Menurut Provinsi Tahun 2014	48
<i>Table 3.1.</i>	<i>Selected Statistic Indicators of Accomodation Establishments by Province, 2014</i>	48
Tabel 3.2.	Banyaknya Pekerja Usaha Akomodasi Dirinci Menurut Provinsi dan Jenis Pekerjaan Tahun 2014	49
<i>Table 3.2.</i>	<i>Number of Workers of Accommodation Establishments by Province and Kind of Job, 2014</i>	49
Tabel 3.3.	Banyaknya Pekerja Berkewarganegaraan Indonesia Pada Usaha Akomodasi yang Menamatkan Pendidikan Kejuruan Pariwisata Dirinci Menurut Provinsi, Jenis Pekerjaan	50



dan Jenis Kelamin Tahun 2014

Table 3.3.	<i>Number of Indonesian Workers of Accommodation Establishments who Attained Vocational School of Tourism by Province, Kind of Job and Workers Sex, 2014</i>	50
Tabel 3.4.	Banyaknya Pekerja Berkewarganegaraan Indonesia Pada Usaha Akomodasi yang Menamatkan Pendidikan Bukan Kejuruan Pariwisata Dirinci Menurut Provinsi, Jenis Pekerjaan dan Jenis Kelamin Tahun 2014	53
Table 3.4.	<i>Number of Indonesian Workers of Accommodation Establishments who Attained Other than Tourism Vocational School by Province, Kind of Jobs and Workers Sex, 2014</i>	53
Tabel 3.5.	Banyaknya Pekerja pada Usaha Akomodasi Dirinci Menurut Provinsi, Pendidikan dan Jenis Kelamin Tahun 2014	54
Table 3.5.	<i>Number of Workers of Accommodation Establishments by Province, Education and Workers Sex, 2014</i>	54
Tabel 3.6.	Banyaknya Pekerja Pada Usaha Akomodasi Dirinci Menurut Provinsi, Pendidikan dan Jenis kejuruan Tahun 2014	55
Table 3.6.	<i>Number of Workers of Accommodation Establishments by Province, Education and Kind of Vocational, 2014</i>	55
Tabel 3.7.	Banyaknya Pekerja Pada Usaha Akomodasi Yang Menamatkan Pendidikan Kejuruan Pariwisata Dirinci Menurut Provinsi, Pendidikan dan Jenis kelamin Tahun 2014	56
Table 3.7.	<i>Number of Workers of Accommodation Establishments who Attained Vocational School of Tourism by Province, Education and Workers Sex, 2014</i>	56
Tabel 3.8.	Banyaknya Pekerja Pada Usaha Akomodasi Yang Menamatkan Pendidikan Bukan Kejuruan Pariwisata Dirinci Menurut Provinsi, Pendidikan dan Jenis kelamin Tahun 2014	57
Table 3.8.	<i>Number of Workers of Accommodation Establishments who Attained Other than Tourism Vocational by Province, Education and Workers Sex, 2014</i>	57
Tabel 3.9.	Banyaknya Pekerja pada Usaha Akomodasi Dirinci Menurut Provinsi, Kewarganegaraan, Status Pekerja dan Jenis Kelamin Tahun 2014	58
Table 3.9.	<i>Number of Workers of Accommodation Establishments by Province, Nationality, Workers Status and Sex, 2014</i>	58

Tabel 3.10.	Banyaknya Usaha Akomodasi Dirinci Menurut Provinsi dan Bentuk Badan Hukum Tahun 2014	59
<i>Table 3.10.</i>	<i>Number of Accommodation Establishments by Province and Legal Status, 2014</i>	59
Tabel 3.11.	Distribusi Usaha Akomodasi Dirinci Menurut Provinsi dan Sarana Promosi yang Digunakan, Tahun 2014	60
<i>Table 3.11.</i>	<i>Distribution of Accommodation Establishments by Province and Kind of Promotion, 2014</i>	60
Tabel 3.12.	Banyaknya Ruang Sidang pada Usaha Akomodasi Dirinci Menurut Provinsi dan Kapasitas Tempat Duduk Tahun 2014	61
<i>Table 3.12.</i>	<i>Number of Meeting/ Function Rooms of Accommodation Establishments by Province and Seat Capacity, 2014</i>	61
Tabel 3.13.	Banyaknya Konferensi yang Diselenggarakan di Usaha Akomodasi Dirinci Menurut Provinsi dan Kapasitas Tempat Duduk Ruang Sidang Tahun 2014	62
<i>Table 3.13.</i>	<i>Number of Conferences Held in Accommodation Establishments by Province and Seat Capacity, 2014</i>	62

#### Indonesia/ Indonesia

Tabel 4.7.	Banyaknya Ruang Sidang pada Usaha Akomodasi Dirinci Menurut Klasifikasi Akomodasi dan Kapasitas Tempat Duduk Tahun 2014	66
<i>Table 4.7.</i>	<i>Number of Meeting/Function Rooms of Accommodation Establishments by Accommodation Classification and Seat Capacity, 2014</i>	66
Tabel 4.8.	Distribusi Usaha Akomodasi Dirinci Menurut Klasifikasi Akomodasi dan Sarana Promosi yang Digunakan Tahun 2014	67
<i>Table 4.8.</i>	<i>Distribution of Accommodation Establishments by Accommodation Classification and Kind of Promotion, 2014</i>	67

**Tabel-Tabel Banyaknya Usaha, Kamar, Tempat Tidur, Rata-Rata Pekerja Per Usaha dan Per Kamar, serta Rata-rata Tamu Per Hari, pada Usaha Akomodasi Dirinci Menurut Klasifikasi Akomodasi Tahun 2014**

***Tables of Number of Establishments, Rooms, Beds, Average Workers per Establishment and per Room, and Average Guests per Day of Accomodation Establishments by Accommodation Classification, 2014***

Tabel 4.1.	Indonesia	63
Tabel 5.1.	Aceh	67
Tabel 6.1.	Sumatera Utara	70
Tabel 7.1.	Sumatera Barat	73
Tabel 8.1.	Riau	76
Tabel 9.1.	Jambi	79
Tabel 10.1.	Sumatera Selatan	82
Tabel 11.1.	Bengkulu	85
Tabel 12.1.	Lampung	88
Tabel 13.1.	Kep. Bangka Belitung	91
Tabel 14.1.	Kepulauan Riau	94
Tabel 15.1.	D.K.I Jakarta	97
Tabel 16.1.	Jawa Barat	100
Tabel 17.1.	Jawa Tengah	103
Tabel 18.1.	Daerah Istimewa Yogyakarta	106
Tabel 19.1.	Jawa Timur	109
Tabel 20.1.	Banten	112
Tabel 21.1.	Bali	115
Tabel 22.1.	Nusa Tenggara Barat	118
Tabel 23.1.	Nusa Tenggara Timur	121
Tabel 24.1.	Kalimantan Barat	124
Tabel 25.1.	Kalimantan Tengah	127
Tabel 26.1.	Kalimantan Selatan	130
Tabel 27.1.	Kalimantan Timur	133
Tabel 28.1.	Sulawesi Utara	136
Tabel 29.1.	Sulawesi Tengah	139
Tabel 30.1.	Sulawesi Selatan	142
Tabel 31.1.	Sulawesi Tenggara	145
Tabel 32.1.	Gorontalo	148
Tabel 33.1.	Sulawesi Barat	151
Tabel 34.1.	Maluku	154
Tabel 35.1.	Maluku Utara	157
Tabel 36.1.	Papua Barat	160
Tabel 37.1.	Papua	163

**Tabel-Tabel Banyaknya Pekerja Usaha Akomodasi Dirinci Menurut Klasifikasi Akomodasi dan Jenis Pekerjaan, Tahun 2014**

***Tables of Number of Workers of Accommodation Establishments by Accommodation Classification and Kind of Job, 2014***

Tabel 4.2.	Indonesia	63
Tabel 5.2.	Aceh	67
Tabel 6.2.	Sumatera Utara	70
Tabel 7.2.	Sumatera Barat	73
Tabel 8.2.	Riau	76
Tabel 9.2.	Jambi	79
Tabel 10.2.	Sumatera Selatan	82
Tabel 11.2.	Bengkulu	85
Tabel 12.2.	Lampung	88
Tabel 13.2.	Kep. Bangka Belitung	91
Tabel 14.2.	Kepulauan Riau	94
Tabel 15.2.	D.K.I Jakarta	97
Tabel 16.2.	Jawa Barat	100
Tabel 17.2.	Jawa Tengah	103
Tabel 18.2.	Daerah Istimewa Yogyakarta	106
Tabel 19.2.	Jawa Timur	109
Tabel 20.2.	Banten	112
Tabel 21.2.	Bali	115
Tabel 22.2.	Nusa Tenggara Barat	118
Tabel 23.2.	Nusa Tenggara Timur	121
Tabel 24.2.	Kalimantan Barat	124
Tabel 25.2.	Kalimantan Tengah	127
Tabel 26.2.	Kalimantan Selatan	130
Tabel 27.2.	Kalimantan Timur	133
Tabel 28.2.	Sulawesi Utara	136
Tabel 29.2.	Sulawesi Tengah	139
Tabel 30.2.	Sulawesi Selatan	142
Tabel 31.2.	Sulawesi Tenggara	145
Tabel 32.2.	Gorontalo	148
Tabel 33.2.	Sulawesi Barat	151
Tabel 34.2.	Maluku	154
Tabel 35.2.	Maluku Utara	157
Tabel 36.2.	Papua Barat	160
Tabel 37.2.	Papua	163

**Tabel-Tabel Banyaknya Pekerja Berkewarganegaraan Indonesia pada Usaha Akomodasi Menurut Klasifikasi Akomodasi, Pendidikan dan Jenis kelamin, Tahun 2014**

***Tables of Number of Indonesian Workers of Accommodation Establishments by Accommodation Classification, Workers Education and Workers Sex, 2014***

Tabel 4.3.	Indonesia	64
Tabel 5.3.	Aceh	68
Tabel 6.3.	Sumatera Utara	71
Tabel 7.3.	Sumatera Barat	74
Tabel 8.3.	Riau	77
Tabel 9.3.	Jambi	80
Tabel 10.3.	Sumatera Selatan	83
Tabel 11.3.	Bengkulu	86
Tabel 12.3.	Lampung	89
Tabel 13.3.	Kep. Bangka Belitung	92
Tabel 14.3.	Kepulauan Riau	95
Tabel 15.3.	D.K.I Jakarta	98
Tabel 16.3.	Jawa Barat	101
Tabel 17.3.	Jawa Tengah	104
Tabel 18.3.	Daerah Istimewa Yogyakarta	107
Tabel 19.3.	Jawa Timur	110
Tabel 20.3.	Banten	113
Tabel 21.3.	Bali	116
Tabel 22.3.	Nusa Tenggara Barat	119
Tabel 23.3.	Nusa Tenggara Timur	122
Tabel 24.3.	Kalimantan Barat	125
Tabel 25.3.	Kalimantan Tengah	128
Tabel 26.3.	Kalimantan Selatan	131
Tabel 27.3.	Kalimantan Timur	134
Tabel 28.3.	Sulawesi Utara	137
Tabel 29.3.	Sulawesi Tengah	140
Tabel 30.3.	Sulawesi Selatan	143
Tabel 31.3.	Sulawesi Tenggara	146
Tabel 32.3.	Gorontalo	149
Tabel 33.3.	Sulawesi Barat	152
Tabel 34.3.	Maluku	155
Tabel 35.3.	Maluku Utara	158
Tabel 36.3.	Papua Barat	161
Tabel 37.3.	Papua	164

**Tabel-Tabel Banyaknya Pekerja Pada Usaha Akomodasi Dirinci Menurut Klasifikasi Akomodasi, Kewarganegaraan, Status Pekerja dan Jenis Kelamin, Tahun 2014**

***Tables of Number of Workers of Accommodation Establishments by Accommodation Classification, Nationality, Worker Status and Sex, 2014***

Tabel 4.4.	Indonesia	64
Tabel 5.4.	Aceh	68
Tabel 6.4.	Sumatera Utara	71
Tabel 7.4.	Sumatera Barat	74
Tabel 8.4.	Riau	77
Tabel 9.4.	Jambi	80
Tabel 10.4.	Sumatera Selatan	83
Tabel 11.4.	Bengkulu	86
Tabel 12.4.	Lampung	89
Tabel 13.4.	Kep. Bangka Belitung	92
Tabel 14.4.	Kepulauan Riau	95
Tabel 15.4.	D.K.I Jakarta	98
Tabel 16.4.	Jawa Barat	101
Tabel 17.4.	Jawa Tengah	104
Tabel 18.4.	Daerah Istimewa Yogyakarta	107
Tabel 19.4.	Jawa Timur	110
Tabel 20.4.	Banten	113
Tabel 21.4.	Bali	116
Tabel 22.4.	Nusa Tenggara Barat	119
Tabel 23.4.	Nusa Tenggara Timur	122
Tabel 24.4.	Kalimantan Barat	125
Tabel 25.4.	Kalimantan Tengah	128
Tabel 26.4.	Kalimantan Selatan	131
Tabel 27.4.	Kalimantan Timur	134
Tabel 28.4.	Sulawesi Utara	137
Tabel 29.4.	Sulawesi Tengah	140
Tabel 30.4.	Sulawesi Selatan	143
Tabel 31.4.	Sulawesi Tenggara	146
Tabel 32.4.	Gorontalo	149
Tabel 33.4.	Sulawesi Barat	152
Tabel 34.4.	Maluku	155
Tabel 35.4.	Maluku Utara	158
Tabel 36.4.	Papua Barat	161
Tabel 37.4.	Papua	164

**Tabel-Tabel Banyaknya Pekerja pada Usaha Akomodasi Menurut Klasifikasi Akomodasi, Pendidikan, dan Jenis Kejuruan, Tahun 2014**

***Tables of Number of Workers of Accommodation Establishments by Accommodation Classification, Education and Kind of Vocational, 2014***

Tabel 4.5.	Indonesia	65
Tabel 5.5.	Aceh	69
Tabel 6.5.	Sumatera Utara	72
Tabel 7.5.	Sumatera Barat	75
Tabel 8.5.	Riau	78
Tabel 9.5.	Jambi	81
Tabel 10.5.	Sumatera Selatan	84
Tabel 11.5.	Bengkulu	87
Tabel 12.5.	Lampung	90
Tabel 13.5.	Kep. Bangka Belitung	93
Tabel 14.5.	Kepulauan Riau	96
Tabel 15.5.	D.K.I Jakarta	99
Tabel 16.5.	Jawa Barat	102
Tabel 17.5.	Jawa Tengah	105
Tabel 18.5.	Daerah Istimewa Yogyakarta	108
Tabel 19.5.	Jawa Timur	111
Tabel 20.5.	Banten	114
Tabel 21.5.	Bali	117
Tabel 22.5.	Nusa Tenggara Barat	120
Tabel 23.5.	Nusa Tenggara Timur	123
Tabel 24.5.	Kalimantan Barat	126
Tabel 25.5.	Kalimantan Tengah	129
Tabel 26.5.	Kalimantan Selatan	132
Tabel 27.5.	Kalimantan Timur	135
Tabel 28.5.	Sulawesi Utara	138
Tabel 29.5.	Sulawesi Tengah	141
Tabel 30.5.	Sulawesi Selatan	144
Tabel 31.5.	Sulawesi Tenggara	147
Tabel 32.5.	Gorontalo	150
Tabel 33.5.	Sulawesi Barat	153
Tabel 34.5.	Maluku	156
Tabel 35.5.	Maluku Utara	159
Tabel 36.5.	Papua Barat	162
Tabel 37.5.	Papua	165

**Tabel-Tabel Banyaknya Usaha Akomodasi Menurut Klasifikasi Akomodasi, dan Bentuk Badan Hukum, Tahun 2014**

***Tables of Number of Accommodation Establishments by Accommodation Classification, and Legal Status, 2014***

Tabel 4.6.	Indonesia	65
Tabel 5.6.	Aceh	69
Tabel 6.6.	Sumatera Utara	72
Tabel 7.6.	Sumatera Barat	75
Tabel 8.6.	Riau	78
Tabel 9.6.	Jambi	81
Tabel 10.6.	Sumatera Selatan	84
Tabel 11.6.	Bengkulu	87
Tabel 12.6.	Lampung	90
Tabel 13.6.	Kep. Bangka Belitung	93
Tabel 14.6.	Kepulauan Riau	96
Tabel 15.6.	D.K.I Jakarta	99
Tabel 16.6.	Jawa Barat	102
Tabel 17.6.	Jawa Tengah	105
Tabel 18.6.	Daerah Istimewa Yogyakarta	108
Tabel 19.6.	Jawa Timur	111
Tabel 20.6.	Banten	114
Tabel 21.6.	Bali	117
Tabel 22.6.	Nusa Tenggara Barat	120
Tabel 23.6.	Nusa Tenggara Timur	123
Tabel 24.6.	Kalimantan Barat	126
Tabel 25.6.	Kalimantan Tengah	129
Tabel 26.6.	Kalimantan Selatan	132
Tabel 27.6.	Kalimantan Timur	135
Tabel 28.6.	Sulawesi Utara	138
Tabel 29.6.	Sulawesi Tengah	141
Tabel 30.6.	Sulawesi Selatan	144
Tabel 31.6.	Sulawesi Tenggara	147
Tabel 32.6.	Gorontalo	150
Tabel 33.6.	Sulawesi Barat	153
Tabel 34.6.	Maluku	156
Tabel 35.6.	Maluku Utara	159
Tabel 36.6.	Papua Barat	162
Tabel 37.6.	Papua	165



## I. PENDAHULUAN

Pariwisata merupakan sektor yang penting dalam perekonomian Indonesia, baik sebagai sumber penghasil devisa negara, pencipta lapangan kerja dan kesempatan berusaha, serta pemerataan pendapatan.

Kekayaan alam yang beraneka ragam pesonanya mulai dari keindahan alam, khazanah peninggalan sejarah, keunikan adat budaya berbagai suku bangsa dan aneka atraksi festival dan pagelaran budayanya merupakan potensi pariwisata yang besar bagi Indonesia. Berbagai program pengembangan pariwisata akan terus ditingkatkan melalui perluasan dan pemanfaatan potensi pariwisata nasional, sehingga menjadi kegiatan ekonomi yang diharapkan dapat meningkatkan kesejahteraan rakyat. Selain itu kegiatan pariwisata juga diharapkan dapat mengenalkan kekayaan alam Indonesia ke dalam dan luar negeri sehingga wisatawan tertarik untuk mengunjunginya.

Setiap tahun arus wisatawan mancanegara yang datang ke Indonesia terus meningkat, begitu pula pergerakan wisatawan nusantara di wilayah Indonesia. Peningkatan ini perlu diimbangi dengan peningkatan penyediaan kamar hotel maupun akomodasi lainnya sehingga tidak menimbulkan kesenjangan antara permintaan dan penawaran atas kamar/akomodasi tersebut.

Untuk memberikan pelayanan yang sebaik-baiknya di bidang akomodasi kepada wisatawan, kiranya perlu direncanakan dengan baik peningkatan atau penambahan jumlah kamar hotel dan akomodasi lainnya. Sejalan dengan itu perlu juga diperhatikan peningkatan mutu dan jumlah

## I. INTRODUCTION

*Tourism becomes an important sector in Indonesian economy, not only as a source of foreign exchange earning but also to enlarge job opportunity and income distribution.*

*The richness of charming nature such as the beautiful nature, treasure of historical relicts, uniqueness culture from the different ethnics, and a kind of attraction, festival, and cultural performance, becomes a big potential tourism for Indonesia. Tourism development programs should be increased by expansion and utilizing potency of national tourism to become an economic activity that can be expected to increase people's welfare and familiarize Indonesia to foreign and domestic tourists.*

*As we know that foreign tourists who come to Indonesia and domestic tourists who do travel around Indonesia increase continually every year. This increase should be balanced by the increase of hotel and other accommodation rooms, so it will not cause the imbalancing between demand and supply side of accommodation room.*

*To give a good services of accommodation facilities, it needs a good planning in developing/ increasing of hotel and other accommodation rooms, improving quality and quantity of accommodation worker, especially professional worker in hotel and tourism along with the increase of tourist staying in accommodation.*

tenaga kerja pada akomodasi, khususnya tenaga-tenaga profesional di bidang hotel dan kepariwisataan seiring dengan peningkatan arus wisatawan yang datang dan menginap di sarana akomodasi.

## **II. PENGUMPULAN DATA**

Data mengenai statistik hotel dan akomodasi lainnya yang disajikan dalam publikasi ini bersumber dari hasil kegiatan pendataan hotel dan akomodasi lainnya yang dilakukan oleh BPS Provinsi dan Kabupaten/Kota di seluruh Indonesia.

Pendataan atau survei dilaksanakan secara serentak di seluruh Indonesia pada bulan Januari hingga Juli tahun 2014. Khusus untuk data rata-rata banyaknya tamu per hari yang datang dan menginap dihitung selama tahun 2013.

## **III. RUANG LINGKUP DAN CAKUPAN**

Karakteristik yang disajikan meliputi semua karakteristik pada usaha akomodasi, baik hotel berbintang, melati maupun akomodasi jangka pendek lainnya di seluruh Indonesia. Data dasar tentang akomodasi yang disajikan terdiri dari jumlah usaha akomodasi, kamar tersedia dan kapasitas tempat tidur tersedia yang dirinci menurut provinsi dan klasifikasi usaha akomodasi, banyaknya pekerja, rata-rata pekerja per usaha dan per kamar, banyaknya pekerja menurut jenis pekerjaan, pendidikan dan status kewarganegaraan serta tamu yang datang dan menginap per hari menurut provinsi dan klasifikasi usaha akomodasi.

## **II. DATA COLLECTION**

*The data sources of hotel and other accommodation statistics presented in this publication was based on the survey of hotel and other accommodation which was carried out by BPS Province and District/Municipality all over Indonesia.*

*The survey was conducted to all accommodation services in Indonesia simultaneously on January - July 2014. Exception was done to the average of number of staying guests per day that was calculated based on the number of staying guests in 2013.*

## **III. SCOPE AND COVERAGE**

*Information presented cover information of all accommodation establishments, not only star hotels and jasmine hotels but also other accommodation throughout Indonesia. Basic data of accommodation presented in this publication consist of number of establishments, rooms and beds classified by province and accommodation classification; number of workers, average worker per establishment and per room; number of workers by kind of job, education and nationality; number of visiting and staying guests per day by province and accommodation classification.*

#### IV. KONSEP / DEFINISI

**Usaha akomodasi** adalah usaha yang menyediakan akomodasi jangka pendek untuk pengunjung dan pelancong lainnya. Usaha penyediaan akomodasi ini dapat berupa penyediaan fasilitas akomodasi saja atau fasilitas akomodasi yang disertai dengan fasilitas makanan dan minuman. Termasuk penyediaan akomodasi dengan furniture, lengkap dengan dapur, dengan atau tanpa jasa pramuwisata dan sering kali termasuk beberapa tambahan jasa dan fasilitas seperti fasilitas parkir, binatu, kolam renang, ruang olah raga, fasilitas rekreasi, dan ruang rapat. Usaha penyediaan akomodasi yang tercakup disini adalah penyediaan akomodasi jangka pendek yang menyediakan akomodasi, khususnya untuk harian atau mingguan.

**Hotel berbintang** adalah usaha penyediaan akomodasi jangka pendek yang memenuhi ketentuan sebagai hotel bintang dan ditetapkan oleh instansi khusus yang membinanya. Persyaratan tersebut antara lain mencakup:

- a. Persyaratan fisik, seperti lokasi hotel, kondisi bangunan
- b. Bentuk pelayanan yang diberikan (service)
- c. Kualifikasi tenaga kerja, seperti pendidikan, dan kesejahteraan karyawan
- d. Fasilitas olahraga dan rekreasi lainnya yang tersedia, seperti lapangan tenis, kolam renang, dan diskotik
- e. Jumlah kamar yang tersedia

Usaha hotel bintang mencakup: hotel bintang lima, hotel bintang empat, hotel bintang tiga, hotel bintang dua, dan hotel bintang satu.

#### IV. CONCEPT / DEFINITION

**Accommodation establishment** is an establishment that provide short-term accommodation for visitors and other travelers. This establishment may include the provision of accommodation facilities only or with food and beverages facilities. It includes the provision of accommodation with furniture, kitchen, with or without the services of maids and often includes some additional services and facilities such as parking, laundry, swimming pool, gymnasium, recreational facilities, and meeting rooms. Including accommodation establishment such as short-term accommodation, especially for daily or weekly.

**Star Hotel** is is an establishment that provide short-term accommodation that has fulfilled the requirements as a star hotel which are determined by specified agency.

Those requirements are:

- a. Physical requirement, such as location and condition of hotel
- b. Services provided
- c. Manpower qualification, such as education and employee's welfare
- d. The availability of sport and other recreation facilities, such as tennis court, swimming pool, discotheque
- e. The number of rooms available

Including star hotel such as: five star hotel, four star hotel, three star hotel, two star hotel, and one star hotel

Akomodasi jangka pendek lainnya dalam publikasi ini meliputi hotel melati, penginapan remaja, pondok wisata, dan lainnya.

**Hotel Melati** adalah usaha penyediaan jasa layanan penginapan bagi umum yang dikelola secara komersial dengan menggunakan sebagian atau seluruh bagian bangunan yang telah memenuhi ketentuan sebagai hotel melati yang ditetapkan dalam surat keputusan instansi yang membinanya.

**Penginapan remaja** adalah usaha penyediaan jasa penginapan yang biasanya digunakan bagi remaja sebagai akomodasi dalam rangka kegiatan pariwisata dengan tujuan untuk rekreasi, memperluas pengetahuan/pengalaman dan perjalanan.

**Pondok wisata** adalah usaha penyediaan jasa pelayanan penginapan bagi umum dengan pembayaran harian yang dilakukan perseorangan dengan menggunakan sebagian atau seluruhnya dari tempat tinggalnya.

**Akomodasi jangka pendek lainnya** adalah usaha penyediaan akomodasi jangka pendek lainnya seperti vila, bungalow, cottage, dan lain-lain.

**Tenaga kerja tetap** adalah semua orang yang bekerja di perusahaan/usaha yang menerima upah/gaji secara tetap, tidak tergantung pada absensi/kehadiran pekerja tersebut.

**Tenaga kerja tidak tetap** adalah semua orang yang bekerja di perusahaan/usaha yang menerima upah/ gaji secara tidak tetap, tergantung pada absensi/kehadiran pekerja tersebut.

**Tenaga kerja dibayar** adalah semua orang yang bekerja di perusahaan/usaha dengan mendapatkan

*Other short-stay accommodation in this publication are jasmine hotel, youth hostel, homestay, etc.*

***Jasmine hotel** is an accommodation establishment especially prepared to public which manage commercially. It uses a building or part of building and it has fulfilled the requirements as a jasmine hotel which are determined by specified agency.*

***Youth hostel** is an accommodation establishment especially for adolescent in the framework of tourism activity and broadening of knowledge or experience.*

***Homestay** is an accommodation establishment for public which is conducted by private by using part or all of his/her house (against payment).*

***Other short-stay accommodation** is an accommodation establishment other than mentioned above, such as villa, bungalow, cottage, etc.*

***Permanent worker** is any person who usually works in the establishment/business and he/she receives fixed salary/wages without depending on the presence of the worker.*

***Part time worker** is any person who usually works in the establishment/ business and he/she receives unfixed salary/wages depending on the presence of the worker.*

***Paid worker** is any person who usually works in the establishment to earn wages/salaries and*

upah dan gaji dan tunjangan-tunjangan lainnya baik berupa uang maupun barang.

**Tenaga kerja tidak dibayar** ialah orang yang bekerja pada perusahaan dengan tidak menerima upah dan gaji sebagaimana yang berlaku di perusahaan tersebut. Tenaga kerja ini biasanya berasal dari pekerja pemilik/pengusaha dan pekerja keluarga lainnya.

**Direktur/General Manager**, adalah orang yang berwenang merumuskan dan menetapkan suatu kebijaksanaan dan program umum perusahaan, atau organisasi sesuai dengan batas wewenang yang diberikan oleh suatu badan pengurus atau badan pimpinan yang serupa seperti dewan komisaris.

**Manager/asisten manager**, adalah orang yang berwenang dan bertanggung jawab dalam merencanakan, mengatur serta mengendalikan penyelenggaraan usaha.

**Pekerja teknis**, adalah pekerja yang bertugas menangani bidang pekerjaan yang berkaitan langsung dengan kegiatan operasional perusahaan/usaha. Seperti pekerja pemasaran/humas, pemeliharaan (*maintenance*)/perbaikan, resepsionis /informasi, juru masak, petugas kamar, petugas bar dan restoran.

**Pekerja administrasi**, adalah pekerja yang menangani administrasi, keuangan/akunting, kepegawaian dan umum.

**Pekerja lainnya**, adalah pekerja yang sifat pekerjaannya mendukung kegiatan operasional perusahaan/usaha, seperti pekerja operator telepon, binatu, keamanan dan tukang kebun.

*other compensation, either in kind or in money term.*

***Unpaid worker** is any person who usually works in establishment and does not earn wages/salaries as regulation valid in this establishment. This kind of workers usually are owner of establishment and other family workers.*

***General Manager** is any person who have authority to formulate and decide a policy and general program of establishment or organization agree with authority given by management board or commissioner board.*

***Manager/assistant manager** is any person who has authority and responsibility in planning, arranging and controlling of establishment.*

***Technical worker** is any person who handles job directly relating to the operational of the establishment, such as marketing, public relation, maintenance, repair, receptionist, information, cook, room boy and crew of bar and restaurant.*

***Administration worker** is any person who handles administration, finance, accounting, employee affairs and general affairs.*

***Other worker** is any person who supports operational establishment activity, such as telephone operator, laundryman, security and gardener.*

**Rata-rata tenaga kerja per usaha** adalah hasil bagi jumlah tenaga kerja pada usaha akomodasi

(sesuai dengan klasifikasi) dengan jumlah usaha akomodasi (yang termasuk ke dalam klasifikasi/kelompok tersebut).

**Rata-rata tenaga kerja per kamar** adalah hasil bagi jumlah tenaga kerja pada usaha akomodasi dengan jumlah kamar usaha akomodasi (sesuai dengan klasifikasi).

**Tamat SD/SLTP**, berarti telah menamatkan Sekolah Dasar/Sekolah Lanjutan Tingkat Pertama atau sederajat.

**Tamat SLTA**, berarti telah menamatkan Sekolah Menengah Tingkat Atas (SMTA) atau sederajat.

**Diploma I/II/III**, adalah kategori bagi tamatan program DI/DII/III pada suatu pendidikan yang khusus diberikan untuk program diploma. Program akta I, akta II dan akta III termasuk dalam jenjang pendidikan program DI/DII/III.

**Universitas**, adalah tamat program pendidikan sarjana, pasca sarjana, doktor, diploma IV, Akta IV & V, Spesialis I & II pada suatu universitas/institut/sekolah tinggi.

**Tamat sekolah kejuruan hotel/pariwisata**, berarti menamatkan sekolah kejuruan hotel/ pariwisata, baik di dalam negeri maupun di luar negeri.

**Bentuk badan hukum** adalah suatu status badan hukum yang telah dimiliki oleh suatu kegiatan ekonomi/usaha berdasarkan akte pendiriannya yang dikeluarkan oleh notaris, berupa akte notaris, atau berdasarkan surat keputusan dari pejabat yang berwenang.

**Average worker per establishment** is the number of workers of accommodation establishment (agree with its classification) divided by the number of establishments (included in that group).

**Average worker per room** is the number of worker in accommodation services divided by the number of accommodation rooms (agree with its classification).

**Elementary school or junior high school graduation** means any person who has completed elementary school or junior high school and others of the same degree.

**Senior high school graduation** means any person who has completed senior and others of the same degree.

**Diploma I/II/III** is any person who graduated D I/II from an educational institution which especially concentrate on diploma program. Akta I/II/III included in this level of education.

**University** is any person who graduated scholar, master, doctor, Diploma IV, Akta IV & V, or Specialist I & II from college or university.

**Hotel/tourism vocational school** is any person who graduated from hotel/tourism vocational school, either from domestic or abroad institutional.

**Legal status** is a legal status owned by an economic activity or establishment based on certificate of establishment issued by notary public in the form of letter of notary public, or based on decision issued by official having authority.

## V. ULASAN SINGKAT

### 1. Jumlah Usaha, Kamar dan Tempat Tidur

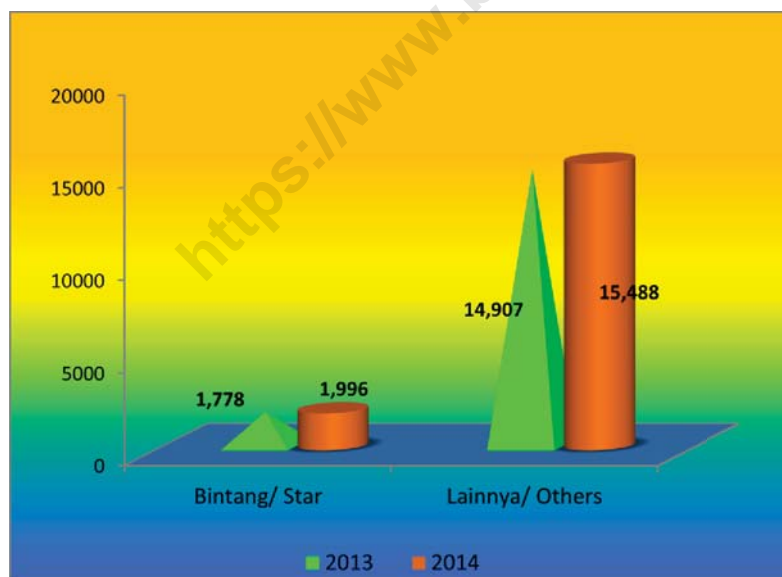
Jumlah usaha akomodasi di Indonesia pada tahun 2014 tercatat sebanyak 17.484 usaha dengan jumlah kamar sebanyak 469.277. Ini berarti, terdapat tambahan sebanyak 799 usaha dan 38.484 kamar atau masing-masing meningkat sebesar 4,79 persen dan 8,93 persen bila dibandingkan dengan tahun 2013. Diantara usaha akomodasi tersebut, 11,42 persen atau 1.996 usaha merupakan hotel-hotel yang telah diklasifikasikan sebagai hotel berbintang dengan jumlah kamar sebanyak 195.886 unit.

## V. HIGHLIGHT

### 1. Number of Establishments, Rooms and Beds

Number of accommodation establishments in Indonesia in 2014 was 17,484 units with 469,277 rooms. It means that there was an increase of 799 establishments and 38,484 rooms or increased by 4.79 percent and 8.93 percent respectively compared to that in 2013. Among those figure, 11.42 percent or 1,996 establishments were accommodations which have been classified as star hotel with number of rooms were 195,886 units.

Grafik 1. Jumlah Usaha Akomodasi Jangka Pendek Menurut Klasifikasi, 2013-2014  
Figure 1. Number of Short-stay Accommodation Establishments by Classification, 2013-2014



Dibandingkan dengan tahun 2013, hotel berbintang pada tahun 2014 bertambah sebanyak 218 usaha atau meningkat sekitar 12,26 persen. Hal ini disebabkan adanya perubahan status dari hotel non bintang menjadi hotel berbintang dan dibangunnya hotel berbintang yang baru.

Compared to that in 2013, there was an increase of 218 establishments of star hotel or about 12.26 percent. The increasing is due to the changing of hotel status from non-star hotel to star hotel and the development of new star hotel as well.

Sementara itu, usaha akomodasi jangka pendek lainnya tercatat sebanyak 15.488 usaha dengan jumlah kamar sebanyak 273.391.

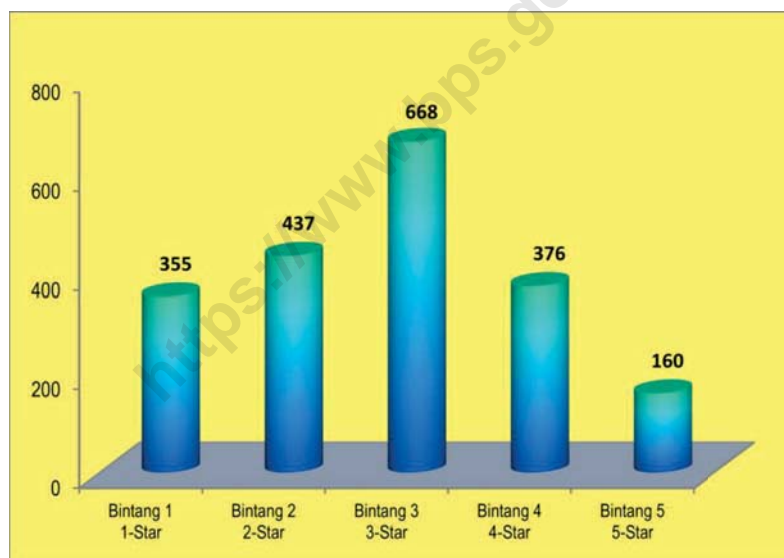
Pada tahun 2014 jumlah hotel berbintang yang terbanyak adalah hotel bintang tiga, yaitu 668 usaha (33,47 persen) dengan 58.181 kamar (29,70 persen) diikuti hotel bintang dua sebanyak 437 usaha (21,89 persen) dengan jumlah kamar sebanyak 27.909 (14,25 persen). Di urutan ke tiga hotel bintang empat sebanyak 376 hotel (18,84 persen) dengan jumlah kamar 58.397 buah (29,81 persen).

On the other hand, the number of non-star hotels was recorded 15,488 establishments with 273,391 rooms.

In 2014 most of star hotels were 3-star hotel, namely 668 establishments (33.47 percent) with 58,181 rooms (29.70 percent), followed by 2-star hotel namely 437 establishments (21.89 percent), percent) with 27,909 rooms (14.25 percent). The third biggest ones was 4-star hotel as much as 376 hotels (18.84 percent) with 58,397 rooms (29,81 percent).

Grafik 2. Banyaknya Hotel Berbintang menurut Klasifikasi Tahun 2014

Figure 2. Number of Star Hotels by Classification, 2014



Sementara itu, untuk usaha akomodasi jangka pendek lainnya sebagian besar adalah hotel dengan klasifikasi melati yaitu sebanyak 9.724 usaha (62,78 persen) dengan 219.936 kamar (80,45 persen), diikuti pondok wisata yaitu sebanyak 2.800 usaha (18,08 persen) dengan 22.915 kamar (8,38 persen).

Tabel 1.1 menunjukkan bahwa 5 (lima) provinsi yang memiliki usaha akomodasi dengan jumlah kamar terbanyak masih didominasi oleh

Meanwhile, most of other short-stay accommodation establishments were dominated by the jasmine hotel, accounted for 9,724 establishments (62.78 percent) with 219,936 rooms (80.45 percent), and the second biggest ones was home stay, namely 2,800 establishments (18.08 percent) with 22,915 rooms (8.38 percent).

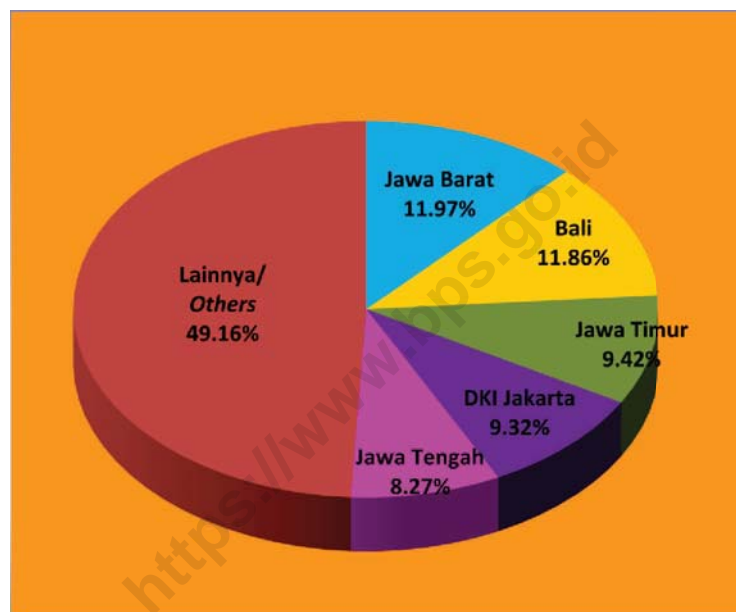
Table 1.1. figured out that the five provinces with the biggest number of rooms were still dominated by the provinces in Java and Bali



provinsi di pulau Jawa dan Bali, yaitu Jawa Barat sebanyak 56.156 kamar atau 11,97 persen dari total kamar, Bali tersedia sebanyak 55.664 kamar atau 11,86 persen, Jawa Timur sebanyak 44.203 kamar (9,42 persen), DKI Jakarta tersedia 43.737 kamar (9,32 persen), dan Jawa Tengah sebanyak 38.818 kamar (8,27 persen).

*Islands. In Jawa Barat those are as much as 56,156 rooms or 11.97 percent, in Bali 55,664 rooms (11.86 percent), in Jawa Timur 44,203 rooms (9.42 percent), DKI Jakarta 43,737 rooms (9.32 percent) and Jawa Tengah 38.818 rooms (8.27 percent).*

Grafik 3. Distribusi Kamar Usaha Akomodasi Menurut Provinsi Tahun 2014  
*Figure 3. Distribution of Rooms of Accomodation Establishments by Province, 2014*



Khusus untuk hotel berbintang, jumlah kamar terbanyak terdapat di DKI Jakarta yaitu 35.504 kamar atau 18,12 persen dari seluruh kamar hotel berbintang, diikuti Bali 28.811 kamar (14,71 persen) dan Jawa Barat 23.005 kamar (11,74 persen). Sedangkan untuk akomodasi jangka pendek lainnya, jumlah kamar terbanyak terdapat di Provinsi Jawa Barat, sebesar 33.151 kamar atau 12,13 persen dari total jumlah kamar hotel non bintang, diikuti Jawa Timur 30.430 kamar (11,13 persen), dan Bali 26.853 kamar (9,82 persen).

*For star hotels as a whole, the highest number of rooms was in DKI Jakarta that accounted for 35,504 rooms or 18.12 percent to the total rooms of star hotel, followed by Bali 28,811 rooms (14.71 percent) and Jawa Barat 23,005 rooms (11.74 percent). Whereas, for other short-stay accomodation, the biggest number of rooms was in Jawa Barat, i.e 33,151 rooms or 12.13 percent to total rooms of non-star hotel, followed by Jawa Timur 30,430 (11.13 percent) and Bali 26,853 rooms (9.82 percent).*

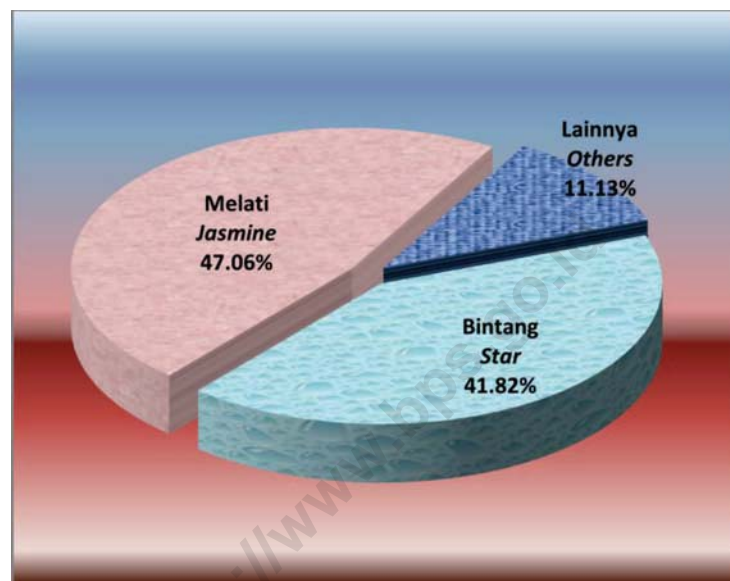
Banyaknya tempat tidur yang tersedia untuk seluruh usaha akomodasi berjumlah 706.436 buah

*The number of beds available in accommodation establishments was recorded as*

dengan rincian 295.426 tempat tidur (41,82 persen) tersedia pada hotel-hotel berbintang, 332.418 tempat tidur (47,06 persen) tersedia pada hotel melati dan 78.592 tempat tidur (11,13 persen) tersedia pada usaha akomodasi yang lain.

*706,436 beds which consist of 295,426 beds (41.82 percent) for star hotels, 332,418 beds (47.06 percent) for jasmine hotels, and 78,592 beds (11.13 percent) for other accommodation establishments.*

Grafik 4. Distribusi Tempat Tidur Usaha Akomodasi Menurut Klasifikasi Tahun 2014  
*Figure 4. Distribution of Beds of Accommodation Establishments by Classification, 2014*



## 2. Tenaga Kerja

Penyerapan tenaga kerja pada usaha akomodasi cukup menggembirakan. Pada tahun 2014 banyaknya pekerja usaha akomodasi di Indonesia tercatat sebanyak 326.126 orang, atau terjadi peningkatan 18.658 orang (6,07 persen) jika dibandingkan dengan tahun 2013. Dari jumlah pekerja tersebut sebanyak 198.538 orang (60,88 persen) diserap oleh hotel-hotel berbintang yang tersebar di 33 Provinsi, sedangkan sisanya (127.588 orang) diserap oleh usaha akomodasi jangka pendek lainnya. Jumlah tenaga kerja menurut jenis kelamin masih didominasi oleh

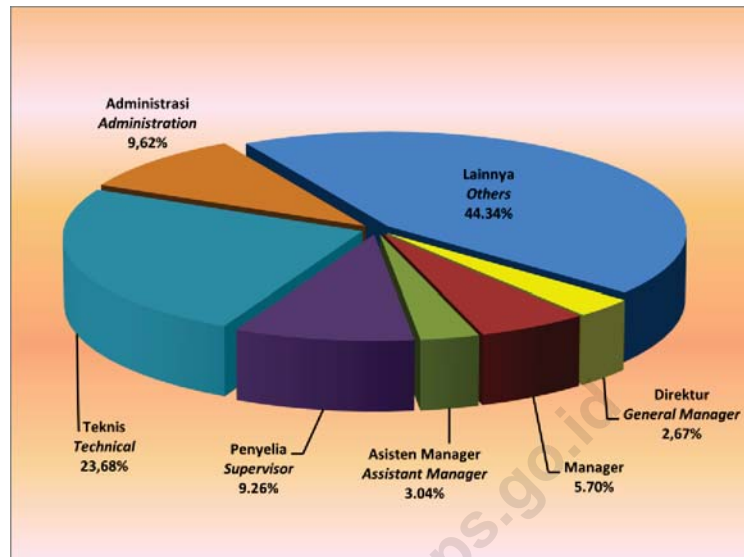
## 2. Employment

*People engaged in accommodation establishments seems to be promising. In 2014, the number of workers of accommodation recorded as much as 326,126 persons, which means that there was an increase of 18,658 persons (6.07 percent) compared to those the 2013. Among of them were absorbed by star hotels that spreaded through out 33 provinces (198,538 persons or 60.88 percent) and the rest of 127,588 persons absorbed by others short-stay accomodations. In terms of gender, the worker of accommodation services were still*

pekerja laki-laki, baik pada usaha hotel berbintang maupun akomodasi jangka pendek lainnya.

*predominated by male workers, both in star and other short-stay accomodation.*

Grafik 5. Distribusi Pekerja Usaha Akomodasi Menurut Jenis Pekerjaan Tahun 2014  
*Figure 5. Distribution of Workers of Accomodation Establishment by Kind of Occupation, 2014*



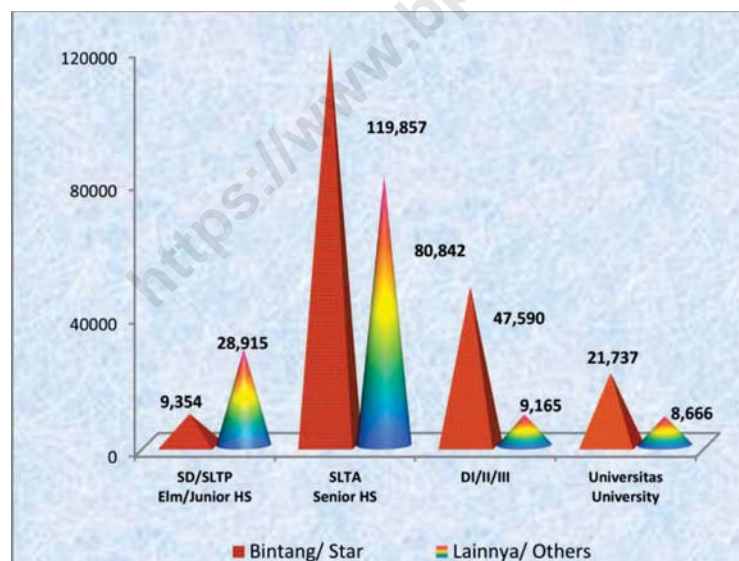
Peningkatan mutu layanan hotel terus diusahakan, baik melalui binaan pemerintah maupun oleh para pengusaha hotel itu sendiri. Profesionalisme di bidang perhotelan mutlak diperlukan. Hal ini dapat dicapai melalui pendidikan tenaga kerja pada lembaga pendidikan khusus kejuruan hotel/pariwisata. Namun, pekerja berpendidikan kejuruan hotel/pariwisata relatif masih rendah bila dibandingkan dengan pekerja berpendidikan kejuruan lainnya. Pada tahun 2014, terdapat 88.034 orang (26,99 persen) yang bekerja pada usaha akomodasi merupakan tamatan pendidikan kejuruan hotel/pariwisata, terdiri dari 60.555 orang (68,79 persen) adalah pekerja laki-laki dan 27.479 orang (31,21 persen) pekerja wanita. Sedangkan sisanya berpendidikan non kejuruan pariwisata.

*Improvement in quality of hotel services keep maintaining, both handled by government or by hotel itself. Professionalism on hotel services is absolutely needed. It can be achieved by employing special vocational education workers with specialization on hotel/tourism services. However, number of workers with this education background was relatively small. In 2014, number of workers who graduated from hotel/tourism education were only 88,034 persons (26.99 percent), that consist of 60,555 male workers (68.79 percent) and 27,479 (31.21 percent) female workers. Meanwhile, the rest are those who were graduated from non-tourism background.*

Pekerja usaha akomodasi tamatan kejuruan pariwisata berpendidikan SLTA mencapai 48,48 persen, diikuti Diploma I/II/III 41,85 persen. Sedangkan untuk jumlah pekerja dengan jurusan pariwisata setingkat Universitas masih sangat sedikit jumlahnya, hanya mencapai 9,67 persen. Seperti halnya pada usaha akomodasi, pada umumnya pekerja tamatan kejuruan pariwisata juga didominasi oleh pekerja laki-laki. Selanjutnya berdasarkan klasifikasi hotel, pekerja kejuruan pariwisata tersebut sebagian besar bekerja pada hotel berbintang (79,70 persen) dan sisanya bekerja pada akomodasi lainnya (20,30 persen).

*The biggest number of workers with tourism vocational education background was those who graduated from senior high school, accounted for 48.48 percent, followed by Diploma I/II/III degree 41.85 percent, while those who finished University reached 9.67 percent. Similar to the workers of accommodation establishment as a whole, the workers with tourism vocational graduated also dominated by male workers. Then based on hotel classification, most of the workers worked at star hotels (79.70 percent) and the rest worked at non star hotels (20.30 percent).*

Grafik 6. Banyaknya Pekerja Usaha Akomodasi Menurut Pendidikan Tahun 2014  
 Figure 6. The Number of Workers of Accommodation Establishment by Education Level, 2014

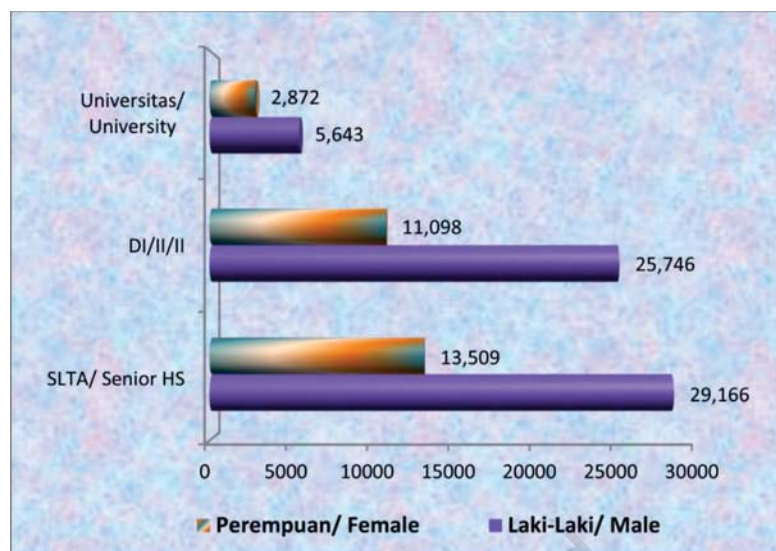


Di lain pihak, pekerja akomodasi tamatan non kejuruan pariwisata sebagian besar berpendidikan SLTA yang mencapai 158.024 orang atau 66,37 persen dari total pekerja non kejuruan pariwisata, diikuti dengan tamatan pendidikan SD/SLTP (16,07 persen) dan yang berpendidikan Universitas (9,19 persen).

*On the other side, number of workers with non-tourism education background mostly graduated from senior high school degree that reached 158,024 people or 66.37 percent, followed by elementary/junior high school (16.07 percent) and University (9.19 percent).*

Grafik 7. Pekerja Berpendidikan Kejuruan Pariwisata Menurut Jenis Kelamin Tahun 2014

Figure 7. Workers Who Attained Vocational School of Tourism by Sex, 2014



Secara umum, pekerja berpendidikan SLTA pada usaha hotel berbintang (60,37 persen), disusul mereka yang berpendidikan Diploma I/II/III (23,97 persen). Begitu pula untuk pekerja pada usaha hotel non bintang, sebagian besar pekerja berpendidikan SLTA (63,36 persen), diikuti tamatan SD/SLTP (22,66 persen).

Dilihat menurut kewarganegaraannya, pekerja berkebangsaan asing mencapai 1.044 orang atau 0,32 persen dari total pekerja pada usaha akomodasi di Indonesia. Selanjutnya, berdasarkan status pekerja, sebagian besar pekerja WNI merupakan pekerja dibayar, yang berjumlah 312.615 orang dan sisanya 12.467 orang merupakan pekerja tidak dibayar. Pekerja dibayar tersebut tersebar pada hotel berbintang sebanyak 197.679 orang dan sisanya 114.936 orang bekerja pada usaha akomodasi jangka pendek lainnya. Sedangkan pekerja tidak dibayar hanya ada pada usaha jasa akomodasi jangka pendek lainnya.

Tiga provinsi dengan penyerapan tenaga kerja terbesar pada usaha akomodasi adalah Bali, DKI Jakarta, dan Jawa Barat.

*In general, the workers of star hotel graduated from senior high school was 60.37 percent, followed by those with Diploma I/II/III degree (23.97 percent). Likewise workers of non-star hotel mostly graduated from senior high school (63.36 percent), followed by them who graduated from elementary/ junior high school (22.66 percent).*

*Based on workers nationality, the number of foreign workers reached 1,044 people or 0.32 percent from the total accommodation workers. Then, in terms of status of Indonesian workers, most of them were defined as paid worker, that accounted for 312,615 people, and the rest of 12,467 people as unpaid workers. The paid worker that worked at star hotel as much as 197,679 people. Meanwhile unpaid workers only worked at other short-stay accommodation services establishment.*

*The figure of provinces with the highest absorption of employment at accommodation establishments are Bali, DKI Jakarta, and Jawa Barat.*

Bali mampu menyerap tenaga kerja sebanyak 65.340 orang atau 20,04 persen dari total tenaga kerja. Sebanyak 40.932 orang diantaranya merupakan pekerja pada hotel berbintang, sisanya 24.408 orang adalah pekerja pada usaha akomodasi jangka pendek lainnya. Selanjutnya pada urutan kedua adalah DKI Jakarta yang mampu menyerap sebanyak 41.600 orang (12,76 persen) dengan rincian sebanyak 36.922 orang bekerja pada hotel berbintang dan 4.678 orang bekerja pada usaha akomodasi jangka pendek lainnya. Adapun urutan ketiga adalah Provinsi Jawa Barat, yang mampu menyerap tenaga kerja 38.798 orang (11,90 persen) dimana sebanyak 21.353 orang bekerja pada hotel berbintang dan sisanya 17.445 orang bekerja pada usaha akomodasi jangka pendek lainnya.

Sementara itu, apabila dilihat dari rata-rata pekerja per usaha, ternyata usaha jasa akomodasi di Provinsi DKI Jakarta menempati urutan pertama dengan rata-rata jumlah pekerja 99 orang per usaha. Kepulauan Riau menempati urutan kedua dengan rata-rata pekerja sebanyak 35 orang per usaha, kemudian Provinsi Bali 32 orang per usaha. Demikian pula jika dilihat menurut klasifikasi hotel, Provinsi DKI Jakarta menempati urutan pertama untuk rata-rata jumlah tenaga kerja pada hotel berbintang, diikuti Bali dan Kepulauan Riau, yaitu masing-masing 180 orang, 164 orang dan 132 orang per usaha. Sementara itu untuk hotel non bintang, DKI Jakarta juga merupakan provinsi dengan rata-rata jumlah tenaga kerja per usaha terbesar, diikuti Bali dan Jawa Barat.

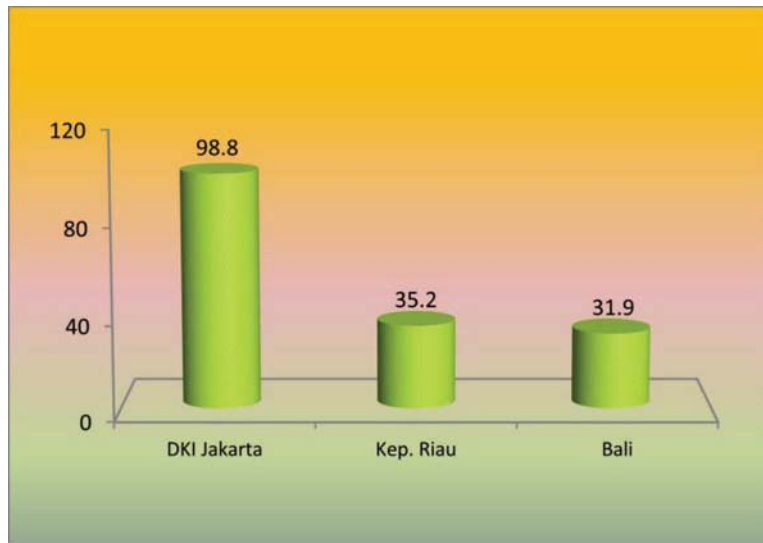
Secara nasional, usaha akomodasi di Indonesia rata-rata mempekerjakan sebanyak 19 orang per usaha, dimana pada hotel berbintang rata-rata mempekerjakan 100 orang per usaha dan akomodasi lainnya 8 orang pekerja.

*Bali were able to absorb workers as much as 65,340 persons or 20.04 percent to total workers, which consist of 40,932 persons as star hotel workers and 24,408 persons as other short-stay accommodation workers. DKI Jakarta was the second ones in absorbing employment, namely 41,600 persons or 12.76 percent, where 36,922 persons as worker of star hotels and 4,678 persons at other short-stay accommodations. Jawa Barat in the third place which was able to absorb employment as much as 38,798 persons (11.90 percent), that consists of 21,353 persons worked at star hotels and 17,445 persons worked at other short-stay accommodations.*

*Meanwhile, based on the number of average worker per establishment, it was found that DKI Jakarta placed the first position with 99 people in average, followed by Kepulauan Riau and Bali that recorded 35 and 32 people, respectively. Likewise if viewed by hotel classification. Star hotels in DKI Jakarta placed the first position with the highest average workers per establishment, followed by Bali and Kepulauan Riau, namely 180, 164, and 132 people, respectively. While for non-star hotels, DKI Jakarta was also the province with the highest average worker per establishment, followed by Bali and Jawa Barat.*

*At national level, the average workers per establishment in Indonesia was 19 persons, where star hotels employed 100 persons in average and other accommodations 8 persons.*

Grafik 8. Rata-rata Pekerja per Usaha Akomodasi di Tiga Provinsi Tahun 2014  
 Figure 8. Average Workers per Accomodation Establishment in 3 Provinces, 2014



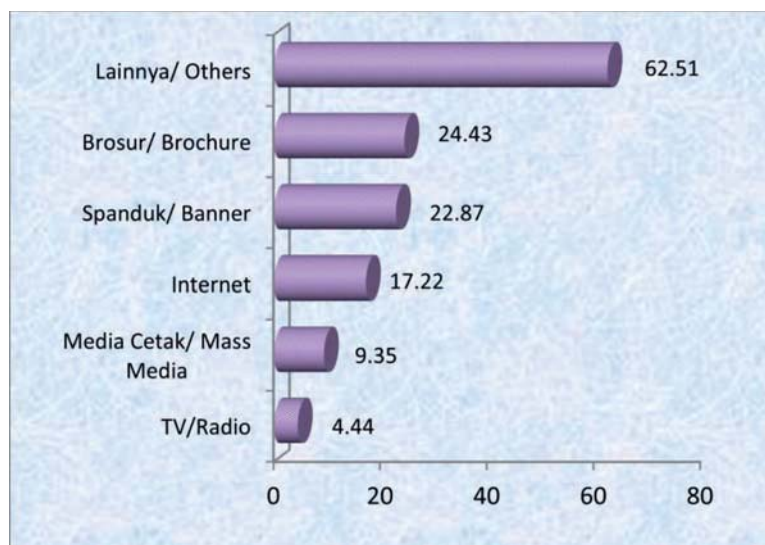
### 3. Profil Usaha

Berkaitan dengan usaha promosi yang merupakan salah satu sarana untuk memasarkan usahanya, terlihat bahwa masih sedikit usaha akomodasi yang berpromosi melalui internet yaitu sekitar 17,22 persen. Ternyata sebagian besar (24,43 persen) usaha akomodasi berpromosi melalui brosur/leaflet, dan spanduk/billboard (22,87 persen).

### 3. Business Profile

Regarding to promotion, there was few establishments that promote their business through internet (17.22 percent). Most of them used brochure/leaflet (24.43 percent) and banner/billboard (22.87 percent) as marketing tools.

Grafik 9. Diatribusi Usaha Akomodasi menurut Sarana Promosi yang Digunakan Tahun 2014  
 Figure 9. Distribution of Accomodation Establishment by Kind of Promotion, 2014



Pada saat ini, kegiatan utama dari usaha akomodasi tidak hanya penyewaan kamar, tapi juga penyewaan ruang sidang/pertemuan. Pada tahun 2014 jumlah ruang sidang di usaha akomodasi tercatat sebanyak 13.899 ruangan yang terbagi kedalam beberapa kelompok kapasitas orang. Sementara itu jumlah pertemuan/konferensi yang diselenggarakan di hotel sebanyak 223.726 pertemuan. Provinsi yang terbanyak menyelenggarakan usaha konferensi adalah DKI Jakarta sebanyak 40.422 pertemuan, diikuti Jawa Barat dan Jawa Timur masing-masing 36.335 dan 21.889 pertemuan. Dilihat dari penggunaan ruang sidang, sebagian besar (37,61 persen) pertemuan dilakukan di ruang dengan kapasitas kurang dari 50 orang. Hal ini mengindikasikan bahwa rapat/pertemuan kecil instansi banyak dilakukan di hotel. Demikian juga pertemuan dengan jumlah sedang (50–99 orang) banyak dilakukan di hotel. Sedangkan ruang sidang dengan kapasitas besar (lebih dari 1000 orang) hanya digunakan sekitar 3.924 kali selama 2014.

*In the last few years, the main activity of accommodation establishments not only rented the rooms but also the meeting/function rooms. In 2014 the number of function/meeting rooms recorded as much as 13,899 rooms, which divided into some capacity group. Moreover, the number of meeting/conference that was held in hotel was 223,726 meeting. DKI Jakarta was the province with the highest number of conference held, that was 40,422, followed by Jawa Barat and Jawa Timur namely 36,335 and 21,889 meeting. Based on room capacity, most of meeting (37.61 percent) was held in the rooms with capacity less than 50 people. It figure out that meeting/conference in small scale was quite often held in hotel. Also the meeting/conference with medium scale (50–99 people) was held in hotel. Meanwhile the conference with large capacity (more than 1000 people) only held 3,924 times during 2014.*



---

---

**TABEL-TABEL**  
***TABLES***

---

---

<https://www.pps.g...>



TABEL 1.1: BEBERAPA INDIKATOR STATISTIK PADA USAHA AKOMODASI DIRINCI MENURUT PROVINSI, TAHUN 2014

TABLE 1.1: SELECTED STATISTIC INDICATORS OF ACCOMMODATION ESTABLISHMENTS BY PROVINCE, 2014

PROVINSI / PROVINCE	BANYAKNYA / NUMBER OF			RATA-RATA PEKERJA PER/ AVERAGE WORKER PER		RATA-RATA TAMU PER HARI / AVERAGE GUESTS PER DAY		
	USAHA / ESTABLISH- MENT	KAMAR / ROOM	TEMPAT TIDUR/ BED	USAHA / ESTABLISH- MENT	KAMAR / ROOM	INDONESIA	ASING / FOREIGN	JUMLAH / TOTAL
						(7)	(8)	(9)
(1)	(2)	(3)	(4)	(5)	(6)	(7)	(8)	(9)
01. ACEH	318	6 215	11 208	8.1	0.4	4 932	87	5 019
02. SUMATERA UTARA	823	23 598	35 612	17.4	0.6	11 007	891	11 898
03. SUMATERA BARAT	329	7 726	13 346	13.0	0.6	4 632	199	4 831
04. RIAU	350	12 159	19 224	17.6	0.5	5 710	205	5 915
05. JAMBI	175	4 971	7 572	15.6	0.6	1 647	6	1 653
06. SUMATERA SELATAN	339	10 279	15 701	18.9	0.6	5 577	101	5 678
07. BENGKULU	147	2 847	4 490	8.2	0.4	709	3	712
08. LAMPUNG	196	4 858	7 698	15.3	0.6	1 955	49	2 004
09. KEP. BANGKA BELITUNG	122	3 401	4 840	18.7	0.7	1 150	10	1 160
10. KEPULAUAN RIAU	363	18 142	24 498	35.2	0.7	4 994	2 908	7 902
11. DKI JAKARTA	421	43 737	61 522	98.8	1.0	26 298	6 850	33 148
12. JAWA BARAT	1 681	56 156	91 109	23.1	0.7	30 948	1 989	32 937
13. JAWA TENGAH	1 525	38 818	59 467	13.7	0.5	19 596	664	20 260
14. D.I. YOGYAKARTA	1 145	20 739	30 986	10.4	0.6	9 037	1 059	10 096
15. JAWA TIMUR	1 993	44 203	67 073	13.4	0.6	26 301	1 118	27 419
16. BANTEN	298	9 328	14 917	22.3	0.7	4 418	621	5 039
17. BALI	2 050	55 664	80 576	31.9	1.2	11 508	23 318	34 826
18. NUSA TENGGARA BARAT	722	10 353	15 514	12.4	0.9	3 560	1 009	4 569
19. NUSA TENGGARA TIMUR	318	6 159	10 774	10.1	0.5	1 068	162	1 230
20. KALIMANTAN BARAT	396	10 136	14 600	11.2	0.4	4 847	91	4 938
21. KALIMANTAN TENGAH	336	6 550	9 496	6.7	0.3	4 507	18	4 525
22. KALIMANTAN SELATAN	285	7 634	12 185	16.1	0.6	3 334	39	3 373
23. KALIMANTAN TIMUR	639	16 315	23 658	14.2	0.6	5 592	289	5 881
24. SULAWESI UTARA	209	5 348	7 304	17.9	0.7	2 100	197	2 297
25. SULAWESI TENGAH	421	5 673	8 904	5.7	0.4	1 570	23	1 593
26. SULAWESI SELATAN	576	13 649	20 193	13.4	0.6	6 521	316	6 837
27. SULAWESI TENGGARA	407	5 839	7 725	6.9	0.5	1 518	16	1 534
28. GORONTALO	91	1 882	2 728	9.4	0.5	390	2	392
29. SULAWESI BARAT	128	1 980	3 207	6.4	0.4	543	1	544
30. MALUKU	201	3 885	5 187	9.3	0.5	734	26	760
31. MALUKU UTARA	196	3 255	3 959	5.9	0.4	513	5	518
32. PAPUA BARAT	107	2 565	3 585	14.7	0.6	562	8	570
33. PAPUA	177	5 213	7 578	17.0	0.6	1 208	163	1 371
<b>INDONESIA</b>	<b>17 484</b>	<b>469 277</b>	<b>706 436</b>	<b>18.7</b>	<b>0.7</b>	<b>208 986</b>	<b>42 443</b>	<b>251 429</b>

TABEL 1.2: BANYAKNYA PEKERJA USAHA AKOMODASI DIRINCI MENURUT PROVINSI DAN JENIS PEKERJAAN, TAHUN 2014

TABLE 1.2: NUMBER OF WORKERS OF ACCOMMODATION ESTABLISHMENTS BY PROVINCE AND KIND OF JOB, 2014

PROVINSI / PROVINCE	HOTEL BINTANG DAN AKOMODASI LAINNYA STAR HOTEL AND OTHER ACCOMMODATION							JUMLAH / TOTAL
	JENIS PEKERJAAN / KIND OF JOB							
	DIREKTUR / GENERAL MANAGER	MANAGER	ASISTEN MANAGER/ ASSISTANT MANAGER	PENYELIA/ SUPERVISOR	TEKNIS/ TECHNICAL	ADMINISTRASI / ADMINIS- TRATION	LAINNYA / OTHERS	
(1)	(2)	(3)	(4)	(5)	(6)	(7)	(8)	(9)
01. ACEH	251	173	83	113	605	449	916	2 590
02. SUMATERA UTARA	335	763	314	1 416	2 406	1 655	7 462	14 351
03. SUMATERA BARAT	200	261	132	318	1 245	534	1 581	4 271
04. R I A U	192	363	133	491	2 676	634	1 658	6 147
05. J A M B I	112	141	58	109	345	406	1 565	2 736
06. SUMATERA SELATAN	218	310	183	530	1 234	784	3 134	6 393
07. BENGKULU	107	102	42	55	247	146	510	1 209
08. LAMPUNG	102	161	92	238	621	316	1 470	3 000
09. KEP. BANGKABELITUNG	74	144	31	180	709	225	914	2 277
10. KEPULAUAN RIAU	256	702	512	1 243	2 805	1 236	6 022	12 776
11. DKI JAKARTA	508	1 974	1 433	4 674	10 042	3 738	19 231	41 600
12. JAWA BARAT	923	1 993	1 081	3 052	8 598	3 528	19 623	38 798
13. JAWA TENGAH	743	1 264	473	1 482	4 534	2 079	10 380	20 955
14. D.I. YOGYAKARTA	569	874	396	1 004	2 685	1 485	4 850	11 863
15. JAWA TIMUR	1 273	1 416	695	2 172	4 847	2 568	13 766	26 737
16. B A N T E N	128	382	204	618	1 416	753	3 143	6 644
17. B A L I	953	3 691	2 536	8 346	23 012	4 466	22 336	65 340
18. NUSA TENGGARA BARAT	347	649	206	540	2 630	855	3 705	8 932
19. NUSA TENGGARA TIMUR	214	226	73	151	530	349	1 665	3 208
20. KALIMANTAN BARAT	219	228	119	313	803	578	2 194	4 454
21. KALIMANTAN TENGAH	175	147	52	81	823	395	580	2 253
22. KALIMANTAN SELATAN	178	247	97	271	1 351	527	1 914	4 585
23. KALIMANTAN TIMUR	356	521	221	719	1 854	1 104	4 270	9 045
24. SULAWESI UTARA	140	250	143	383	802	371	1 649	3 738
25. SULAWESI TENGAH	247	269	89	101	421	294	959	2 380
26. SULAWESI SELATAN	369	486	205	844	1 619	974	3 239	7 736
27. SULAWESI TENGGARA	295	225	61	164	287	516	1 267	2 815
28. GORONTALO	66	48	11	71	150	94	414	854
29. SULAWESI BARAT	91	81	17	20	103	101	406	819
30. MALUKU	120	136	41	113	384	283	796	1 873
31. MALUKU UTARA	148	97	19	67	140	137	547	1 155
32. PAPUABARAT	74	79	34	110	367	155	757	1 576
33. P A P U A	108	174	139	216	405	290	1 684	3 016
<b>INDONESIA</b>	<b>10 091</b>	<b>18 577</b>	<b>9 925</b>	<b>30 205</b>	<b>80 696</b>	<b>32 025</b>	<b>144 607</b>	<b>326 126</b>

**TABEL 1.3: BANYAKNYA PEKERJA BERKEWARNEGARAAN INDONESIA PADA USAHA AKOMODASI YANG MENAMATKAN PENDIDIKAN KEJURUAN PARIWISATA DIRINCI MENURUT PROVINSI, JENIS PEKERJAAN DAN JENIS KELAMIN, TAHUN 2014**

**TABLE 1.3: NUMBER OF INDONESIAN WORKERS OF ACCOMMODATION ESTABLISHMENTS WHO ATTAINED VOCATIONAL SCHOOL OF TOURISM BY PROVINCE, KIND OF JOB AND WORKERS SEX, 2014**

PROVINSI / PROVINCE	HOTEL BINTANG DAN AKOMODASI LAINNYA STAR HOTEL AND OTHER ACCOMMODATION							
	JENIS PEKERJAAN / KIND OF JOB							
	DIREKTUR / GENERAL MANAGER		MANAGER		ASISTEN MANAGER/ ASSISTANT MANAGER		PENYELIA / SUPERVISOR	
	L / M	P / F	L / M	P / F	L / M	P / F	L / M	P / F
(1)	(2)	(3)	(4)	(5)	(6)	(7)	(8)	(9)
01. ACEH	18	7	17	9	6	10	15	10
02. SUMATERA UTARA	24	11	100	36	74	30	348	176
03. SUMATERA BARAT	26	8	41	18	26	7	82	31
04. R I A U	15	5	34	15	28	11	79	34
05. J A M B I	7	2	17	6	3	-	12	11
06. SUMATERA SELATAN	19	4	37	5	30	14	71	25
07. BENGKULU	7	1	15	10	11	10	12	2
08. LAMPUNG	23	-	47	5	29	6	63	22
09. KEP. BANGKA BELITUNG	4	1	9	5	2	3	26	8
10. KEPULAUAN RIAU	35	11	112	47	95	38	229	93
11. DKI JAKARTA	118	34	625	248	491	184	1 557	478
12. JAWA BARAT	156	38	499	166	306	101	816	316
13. JAWA TENGAH	49	12	185	44	95	39	347	91
14. D.I. YOGYAKARTA	39	9	120	49	83	40	323	130
15. JAWA TIMUR	105	21	213	71	159	66	518	166
16. B A N T E N	20	5	109	19	60	27	120	43
17. B A L I	235	61	1 327	453	1 067	426	3 451	1 391
18. NUSA TENGGARA BARAT	41	9	120	19	57	13	211	60
19. NUSA TENGGARA TIMUR	21	10	43	16	18	8	46	25
20. KALIMANTAN BARAT	7	3	21	4	6	2	22	16
21. KALIMANTAN TENGAH	9	7	20	6	6	2	12	5
22. KALIMANTAN SELATAN	31	9	35	8	10	5	32	15
23. KALIMANTAN TIMUR	30	6	94	16	44	22	135	62
24. SULAWESI UTARA	23	8	40	20	29	19	59	41
25. SULAWESI TENGAH	3	-	12	-	8	8	12	12
26. SULAWESI SELATAN	20	10	77	31	56	27	208	94
27. SULAWESI TENGGARA	16	9	28	8	6	5	24	22
28. GORONTALO	3	3	4	5	1	1	5	3
29. SULAWESI BARAT	3	1	11	3	4	1	4	1
30. MALUKU	6	-	11	6	2	4	18	10
31. MALUKU UTARA	8	9	3	2	-	1	5	3
32. P A P U A BARAT	4	4	6	3	5	4	9	4
33. P A P U A	14	1	29	9	11	12	28	15
<b>INDONESIA</b>	<b>1 139</b>	<b>319</b>	<b>4 061</b>	<b>1 362</b>	<b>2 828</b>	<b>1 146</b>	<b>8 899</b>	<b>3 415</b>

Catatan / Note : - L / M = Laki-Laki / Male

- P / F = Perempuan / Female

TABEL 1.3 (LANJUTAN)

TABLE 1.3 (CONTINUED)

		HOTEL BINTANG DAN AKOMODASI LAINNYA STAR HOTEL AND OTHER ACCOMMODATION							
		JENIS PEKERJAAN / KIND OF JOB						JUMLAH / TOTAL	
PROVINSI / PROVINCE		TEKNIS / TECHNICAL		ADMINISTRASI / ADMINISTRATION		LAINNYA / OTHERS			
		L / M	P / F	L / M	P / F	L / M	P / F	L / M	P / F
(1)		(10)	(11)	(12)	(13)	(14)	(15)	(16)	(17)
01.	ACEH	48	15	21	37	32	22	157	110
02.	SUMATERA UTARA	339	160	90	138	550	419	1 525	970
03.	SUMATERA BARAT	276	92	59	67	241	78	751	301
04.	RIAU	497	188	41	42	117	89	811	384
05.	JAMBI	40	20	6	13	96	37	181	89
06.	SUMATERA SELATAN	244	109	55	57	257	159	713	373
07.	BENGKULU	10	13	7	12	22	14	84	62
08.	LAMPUNG	70	12	17	29	182	126	431	200
09.	KEP. BANGKA BELITUNG	54	51	2	14	43	38	140	120
10.	KEPULAUAN RIAU	601	179	159	121	724	362	1 955	851
11.	DKI JAKARTA	2 499	867	479	528	4 218	2 109	9 987	4 448
12.	JAWA BARAT	1 576	459	424	406	2 673	991	6 450	2 477
13.	JAWA TENGAH	672	233	75	180	1 364	550	2 787	1 149
14.	D.I. YOGYAKARTA	590	318	142	173	516	240	1 813	959
15.	JAWA TIMUR	888	344	237	326	1 750	936	3 870	1 930
16.	BANTEN	173	81	76	57	607	208	1 165	440
17.	BALI	8 241	2 863	1 047	1 180	5 569	2 716	20 937	9 090
18.	NUSA TENGGARA BARAT	362	132	97	73	853	238	1 741	544
19.	NUSA TENGGARA TIMUR	102	64	46	41	264	227	540	391
20.	KALIMANTAN BARAT	36	34	7	13	112	76	211	148
21.	KALIMANTAN TENGAH	82	26	14	13	24	10	167	69
22.	KALIMANTAN SELATAN	127	54	20	19	174	135	429	245
23.	KALIMANTAN TIMUR	181	88	108	99	427	204	1 019	497
24.	SULAWESI UTARA	103	52	47	36	232	100	533	276
25.	SULAWESI TENGAH	25	17	5	11	12	19	77	67
26.	SULAWESI SELATAN	316	151	85	123	393	219	1 155	655
27.	SULAWESI TENGGARA	42	28	32	30	82	47	230	149
28.	GORONTALO	9	9	5	5	37	32	64	58
29.	SULAWESI BARAT	3	6	2	6	14	8	41	26
30.	MALUKU	13	6	3	23	21	17	74	66
31.	MALUKU UTARA	1	1	1	2	2	3	20	21
32.	PAPUA BARAT	40	11	4	12	29	39	97	77
33.	PAPUA	35	25	6	16	59	55	182	133
<b>INDONESIA</b>		<b>18 295</b>	<b>6 708</b>	<b>3 419</b>	<b>3 902</b>	<b>21 696</b>	<b>10 523</b>	<b>60 337</b>	<b>27 375</b>

Catatan / Note : - L / M = Laki-Laki / Male  
- P / F = Perempuan / Female

**TABEL 1.4: BANYAKNYA PEKERJA BERKEWARGANEGARAAN INDONESIA PADA USAHA AKOMODASI YANG MENAMATKAN PENDIDIKAN BUKAN KEJURUAN PARIWISATA DIRINCI MENURUT PROVINSI, JENIS PEKERJAAN DAN JENIS KELAMIN, TAHUN 2014**

**TABLE 1.4: NUMBER OF INDONESIAN WORKERS OF ACCOMMODATION ESTABLISHMENTS WHO ATTAINED OTHER THAN TOURISM VOCATIONAL SCHOOL BY PROVINCE, KIND OF JOB AND WORKERS SEX, 2014**

PROVINSI / PROVINCE	HOTEL BINTANG DAN AKOMODASI LAINNYA STAR HOTEL AND OTHER ACCOMMODATION							
	JENIS PEKERJAAN / KIND OF JOB							
	DIREKTUR / GENERAL MANAGER		MANAGER		ASISTEN MANAGER/ ASSISTANT MANAGER		PENYELIA / SUPERVISOR	
	L / M	P / F	L / M	P / F	L / M	P / F	L / M	P / F
(1)	(2)	(3)	(4)	(5)	(6)	(7)	(8)	(9)
01. ACEH	152	71	93	53	49	18	61	27
02. SUMATERA UTARA	218	76	469	156	148	59	618	274
03. SUMATERA BARAT	115	50	125	76	75	24	176	29
04. R I A U	129	42	212	99	55	38	294	84
05. J A M B I	73	30	86	32	37	18	67	19
06. SUMATERA SELATAN	141	53	195	73	100	39	340	94
07. BENGKULU	75	24	43	34	12	9	27	14
08. LAMPUNG	53	26	80	28	43	14	129	24
09. KEP. BANGKA BELITUNG	51	16	87	43	17	9	102	44
10. KEPULAUAN RIAU	144	42	374	114	279	88	769	149
11. DKI JAKARTA	223	72	755	262	540	213	2 074	561
12. JAWA BARAT	538	187	991	336	493	181	1 599	321
13. JAWA TENGAH	494	183	743	291	236	101	801	243
14. D.I. YOGYAKARTA	345	173	469	232	179	94	411	140
15. JAWA TIMUR	844	295	778	349	307	161	1 187	299
16. B A N T E N	76	25	177	77	81	36	382	73
17. B A L I	405	109	1 315	456	678	324	2 658	802
18. NUSATENGGA BARAT	199	58	403	81	92	39	228	40
19. NUSATENGGA TIMUR	128	51	109	57	18	28	46	34
20. KALIMANTAN BARAT	155	54	141	62	73	38	194	81
21. KALIMANTAN TENGAH	112	47	82	39	15	29	51	13
22. KALIMANTAN SELATAN	89	48	146	57	59	23	182	42
23. KALIMANTAN TIMUR	202	115	292	118	105	50	402	120
24. SULAWESI UTARA	63	43	122	63	54	41	215	66
25. SULAWESI TENGAH	162	80	124	133	36	37	47	30
26. SULAWESI SELATAN	195	139	238	139	75	47	410	132
27. SULAWESI TENGGARA	169	101	103	85	21	29	75	43
28. GORONTALO	34	26	25	14	5	4	44	19
29. SULAWESI BARAT	57	30	44	23	6	6	14	1
30. MALUKU	77	37	74	43	17	18	48	37
31. MALUKU UTARA	82	48	42	50	10	8	41	18
32. PAPUA BARAT	42	24	45	24	18	7	77	20
33. P A P U A	63	28	88	48	72	44	141	32
<b>INDONESIA</b>	<b>5 905</b>	<b>2 403</b>	<b>9 070</b>	<b>3 747</b>	<b>4 005</b>	<b>1 874</b>	<b>13 910</b>	<b>3 925</b>

Catatan / Note : - L / M = Laki-Laki / Male

- P / F = Perempuan / Female

TABEL 1.4 (LANJUTAN)

TABLE 1.4 (CONTINUED)

HOTEL BINTANG DAN AKOMODASI LAINNYA  
STAR HOTEL AND OTHER ACCOMMODATION

PROVINSI / PROVINCE	JENIS PEKERJAAN / KIND OF JOB						JUMLAH / TOTAL	
	TEKNIS / TECHNICAL		ADMINISTRASI / ADMINISTRATION		LAINNYA / OTHERS		L / M	P / F
	L / M	P / F	L / M	P / F	L / M	P / F	L / M	P / F
(1)	(10)	(11)	(12)	(13)	(14)	(15)	(16)	(17)
01. ACEH	397	144	217	174	604	258	1 573	745
02. SUMATERA UTARA	1 561	346	606	821	4 284	2 200	7 904	3 932
03. SUMATERA BARAT	687	190	185	223	923	339	2 286	931
04. RIAU	1 600	391	241	310	1 045	407	3 576	1 371
05. JAMBI	237	48	135	252	946	486	1 581	885
06. SUMATERA SELATAN	725	156	316	356	1 810	908	3 627	1 679
07. BENGKULU	164	60	46	81	301	173	668	395
08. LAMPUNG	429	110	122	148	825	337	1 681	687
09. KEP. BANGKA BELITUNG	463	141	67	142	536	297	1 323	692
10. KEPULAUAN RIAU	1 605	373	458	498	3 532	1 325	7 161	2 589
11. DKI JAKARTA	5 367	1 309	1 513	1 218	10 263	2 629	20 735	6 264
12. JAWA BARAT	5 772	791	1 516	1 182	12 833	3 122	23 742	6 120
13. JAWA TENGAH	3 046	583	861	963	6 714	1 751	12 895	4 115
14. D.I. YOGYAKARTA	1 372	405	591	579	2 955	1 139	6 322	2 762
15. JAWA TIMUR	2 967	648	885	1 120	8 118	2 962	15 086	5 834
16. BANTEN	925	237	359	261	1 940	388	3 940	1 097
17. BALI	8 786	3 107	1 134	1 094	9 592	4 413	24 568	10 305
18. NUSA TENGGARA BARAT	1 599	521	443	241	1 993	618	4 957	1 598
19. NUSA TENGGARA TIMUR	253	111	111	151	623	549	1 288	981
20. KALIMANTAN BARAT	542	191	221	337	1 222	784	2 548	1 547
21. KALIMANTAN TENGAH	488	227	154	214	329	217	1 231	786
22. KALIMANTAN SELATAN	881	288	245	243	1 171	434	2 773	1 135
23. KALIMANTAN TIMUR	1 286	299	400	497	2 478	1 160	5 165	2 359
24. SULAWESI UTARA	468	178	160	128	896	420	1 978	939
25. SULAWESI TENGAH	259	120	81	197	471	456	1 180	1 053
26. SULAWESI SELATAN	866	286	346	420	1 799	828	3 929	1 991
27. SULAWESI TENGGARA	145	72	182	272	772	364	1 467	966
28. GORONTALO	92	40	34	50	225	120	459	273
29. SULAWESI BARAT	61	33	27	66	229	155	438	314
30. MALUKU	255	110	118	139	471	287	1 060	671
31. MALUKU UTARA	95	43	61	73	326	216	657	456
32. PAPUA BARAT	238	78	46	93	481	208	947	454
33. PAPUA	298	47	125	143	1 133	437	1 920	779
<b>INDONESIA</b>	<b>43 929</b>	<b>11 683</b>	<b>12 006</b>	<b>12 686</b>	<b>81 840</b>	<b>30 387</b>	<b>170 665</b>	<b>66 705</b>

Catatan / Note :- L / M = Laki-Laki / Male

- P / F = Perempuan / Female



TABEL 1.5: BANYAKNYA PEKERJA PADA USAHA AKOMODASI DIRINCI MENURUT PROVINSI, PENDIDIKAN DAN JENIS KELAMIN, TAHUN 2014

TABLE 1.5: NUMBER OF WORKERS OF ACCOMMODATION ESTABLISHMENTS BY PROVINCE, EDUCATION AND WORKERS SEX, 2014

HOTEL BINTANG DAN AKOMODASI LAINNYA  
STAR HOTEL AND OTHER ACCOMMODATION

PROVINSI / PROVINCE	PENDIDIKAN / EDUCATION								JUMLAH / TOTAL	
	UNIVERSITAS / UNIVERSITY		DIPLOMA I / II / III		SLTA / SENIOR HIGH SCHOOL		SLTP / JUNIOR HIGH SCHOOL		L/M	P/F
	L/M	P/F	L/M	P/F	L/M	P/F	L/M	P/F		
(1)	(2)	(3)	(4)	(5)	(6)	(7)	(8)	(9)	(10)	(11)
01. ACEH	153	96	104	77	1 373	559	104	124	1 734	856
02. SUMATERA UTARA	832	400	948	708	6 892	3 301	777	493	9 449	4 902
03. SUMATERA BARAT	251	202	385	179	2 193	705	210	146	3 039	1 232
04. R I A U	283	157	309	185	3 517	1 244	283	169	4 392	1 755
05. J A M B I	101	82	186	81	1 318	702	157	109	1 762	974
06. SUMATERA SELATAN	401	242	608	261	2 981	1 285	351	264	4 341	2 052
07. BENGKULU	92	64	66	25	530	315	64	53	752	457
08. LAMPUNG	152	95	248	116	1 403	509	310	167	2 113	887
09. KEP. BANGKABELITUNG	106	58	111	70	1 128	605	119	80	1 464	813
10. KEPULAUAN RIAU	503	275	1 518	694	6 500	2 315	717	254	9 238	3 538
11. DKI JAKARTA	3 235	1 751	6 066	2 761	20 456	5 982	1 107	242	30 864	10 736
12. JAWA BARAT	1 826	987	4 611	2 048	18 099	4 187	5 665	1 375	30 201	8 597
13. JAWA TENGAH	1 163	738	2 525	1 059	8 849	2 458	3 153	1 010	15 690	5 265
14. D.I. YOGYAKARTA	706	508	1 646	937	4 635	1 528	1 154	749	8 141	3 722
15. JAWA TIMUR	1 628	1 056	2 400	1 199	11 772	4 047	3 173	1 462	18 973	7 764
16. B A N T E N	485	211	697	294	3 004	775	920	258	5 106	1 538
17. B A L I	4 704	2 275	12 914	5 907	25 003	9 658	3 162	1 717	45 783	19 557
18. NUSAT ENGGARA BARAT	316	148	855	254	4 424	1 283	1 164	488	6 759	2 173
19. NUSAT ENGGARA TIMUR	143	84	165	70	1 235	938	290	283	1 833	1 375
20. KALIMANTAN BARAT	144	96	153	114	2 159	1 057	303	428	2 759	1 695
21. KALIMANTAN TENGAH	118	67	85	62	1 014	512	181	214	1 398	855
22. KALIMANTAN SELATAN	281	145	149	91	2 480	939	295	205	3 205	1 380
23. KALIMANTAN TIMUR	303	233	511	342	4 642	1 674	732	608	6 188	2 857
24. SULAWESI UTARA	202	148	237	102	1 802	789	278	180	2 519	1 219
25. SULAWESI TENGAH	136	131	35	32	885	643	203	315	1 259	1 121
26. SULAWESI SELATAN	487	311	596	324	3 587	1 674	420	337	5 090	2 646
27. SULAWESI TENGGARA	241	137	140	82	1 209	738	110	158	1 700	1 115
28. GORONTALO	42	42	22	20	402	224	57	45	523	331
29. SULAWESI BARAT	44	35	22	9	333	189	80	107	479	340
30. MALUKU	78	75	54	31	924	542	79	90	1 135	738
31. MALUKU UTARA	41	38	19	22	557	335	60	83	677	478
32. PAPUA BARAT	59	57	44	41	845	381	97	52	1 045	531
33. P A P U A	118	85	73	56	1 752	703	161	68	2 104	912
<b>INDONESIA</b>	<b>19 374</b>	<b>11 029</b>	<b>38 502</b>	<b>18 253</b>	<b>147 903</b>	<b>52 796</b>	<b>25 936</b>	<b>12 333</b>	<b>231 715</b>	<b>94 411</b>

Catatan / Note - L / M = Laki-Laki / Male

- P / F = Perempuan / Female

TABEL 1.6: BANYAKNYA PEKERJA PADA USAHA AKOMODASI DIRINCI MENURUT PROVINSI, PENDIDIKAN DAN JENIS KEJURUAN, TAHUN 2014

TABLE 1.6: NUMBER OF WORKERS OF ACCOMMODATION ESTABLISHMENTS BY PROVINCE, EDUCATION AND KIND OF VOCATIONAL, 2014

PROVINSI / PROVINCE	PENDIDIKAN / EDUCATION								JMLAH / TOTAL	
	UNIVERSITAS / UNIVERSITY		DIPLOMA I / II / III		SLTA / SENIOR HIGH SCHOOL		SLTP / JUNIOR HIGH SCHOOL		KPI/TV	LAINNYA / OTHERS
	KPI/TV	LAINNYA / OTHERS	KPI/TV	LAINNYA / OTHERS	KPI/TV	LAINNYA / OTHERS	LAINNYA / OTHERS			
	(1)	(2)	(3)	(4)	(5)	(6)	(7)	(8)	(9)	(10)
01. ACEH	31	218	53	128	183	1 749	228	267	2 323	
02. SUMATERA UTARA	232	1 000	860	796	1 410	8 783	1 270	2 502	11 849	
03. SUMATERA BARAT	71	382	293	271	688	2 210	356	1 052	3 219	
04. R I A U	92	348	251	243	856	3 905	452	1 199	4 948	
05. J A M B I	7	176	168	99	95	1 925	266	270	2 466	
06. SUMATERA SELATAN	79	564	483	386	524	3 742	615	1 086	5 307	
07. BENGKULU	28	128	24	67	94	751	117	146	1 063	
08. LAMPUNG	29	218	221	143	381	1 531	477	631	2 369	
09. KEP. BANGKA BELITUNG	5	159	60	121	195	1 538	199	260	2 017	
10. KEPULAUAN RIAU	188	590	1 311	901	1 368	7 447	971	2 867	9 909	
11. DKI JAKARTA	2 071	2 915	5 612	3 215	6 813	19 625	1 349	14 496	27 104	
12. JAWA BARAT	806	2 007	4 099	2 560	4 026	18 260	7 040	8 931	29 867	
13. JAWA TENGAH	278	1 623	2 152	1 432	1 510	9 797	4 163	3 940	17 015	
14. D.I. YOGYAKARTA	179	1 035	1 532	1 051	1 062	5 101	1 903	2 773	9 090	
15. JAWA TIMUR	465	2 219	2 298	1 301	3 047	12 772	4 635	5 810	20 927	
16. B A N T E N	188	508	574	417	843	2 936	1 178	1 605	5 039	
17. B A L I	3 009	3 970	14 019	4 802	13 153	21 508	4 879	30 181	35 159	
18. NUSA TENGGARA BARAT	94	370	819	290	1 375	4 332	1 652	2 288	6 644	
19. NUSA TENGGARA TIMUR	61	166	156	79	715	1 458	573	932	2 276	
20. KALIMANTAN BARAT	29	211	62	205	268	2 948	731	359	4 095	
21. KALIMANTAN TENGAH	20	165	60	87	156	1 370	395	236	2 017	
22. KALIMANTAN SELATAN	89	337	111	129	474	2 945	500	674	3 911	
23. KALIMANTAN TIMUR	100	436	429	424	988	5 328	1 340	1 517	7 528	
24. SULAWESI UTARA	75	275	187	152	552	2 039	458	814	2 924	
25. SULAWESI TENGAH	44	223	10	57	90	1 438	518	144	2 236	
26. SULAWESI SELATAN	93	705	694	226	1 029	4 232	757	1 816	5 920	
27. SULAWESI TENGGARA	58	320	120	102	201	1 746	268	379	2 436	
28. GORONTALO	26	58	22	20	74	552	102	122	732	
29. SULAWESI BARAT	5	74	7	24	55	467	187	67	752	
30. MALUKU	18	135	40	45	82	1 384	169	140	1 733	
31. MALUKU UTARA	9	70	11	30	21	871	143	41	1 114	
32. PAPUA BARAT	7	109	35	50	132	1 094	149	174	1 402	
33. P A P U A	29	174	71	58	215	2 240	229	315	2 701	
<b>INDONESIA</b>	<b>8 515</b>	<b>21 888</b>	<b>36 844</b>	<b>19 911</b>	<b>42 675</b>	<b>158 024</b>	<b>38 269</b>	<b>88 034</b>	<b>238 092</b>	

Catatan / Note : - KP = Kejuruan Pariwisata  
 - TV = Tourism Vocational

**TABEL 1.7: BANYAKNYA PEKERJA PADA USAHA AKOMODASI YANG MENAMATKAN PENDIDIKAN KEJURUAN PARIWISATA, DIRINCI MENURUT PROVINSI, PENDIDIKAN DAN JENIS KELAMIN, TAHUN 2014**

TABLE 1.7: NUMBER OF WORKERS OF ACCOMMODATION ESTABLISHMENTS WHO ATTAINED VOCATIONAL SCHOOL OF TOURISM BY PROVINCE, EDUCATION AND WORKERS SEX, 2014

PROVINSI / PROVINCE		PENDIDIKAN / EDUCATION						JUMLAH / TOTAL	
		UNIVERSITAS / UNIVERSITY		DIPLOMA I / II / III		SLTA / SENIOR HIGH SCHOOL		L/M	P/F
		L/M	P/F	L/M	P/F	L/M	P/F		
		(1)	(2)	(3)	(4)	(5)	(6)	(7)	(10)
01.	ACEH	21	10	36	17	100	83	157	110
02.	SUMATERA UTARA	156	76	493	367	883	527	1 532	970
03.	SUMATERA BARAT	36	35	213	80	502	186	751	301
04.	RIAU	57	35	155	96	603	253	815	384
05.	JAMBI	4	3	127	41	50	45	181	89
06.	SUMATERA SELATAN	52	27	345	138	316	208	713	373
07.	BENGKULU	20	8	15	9	49	45	84	62
08.	LAMPUNG	24	5	158	63	249	132	431	200
09.	KEP. BANGKA BELITUNG	1	4	47	13	92	103	140	120
10.	KEPULAUAN RIAU	117	71	947	364	920	448	1 984	883
11.	DKI JAKARTA	1 364	707	3 914	1 698	4 758	2 055	10 036	4 460
12.	JAWA BARAT	523	283	2 965	1 134	2 966	1 060	6 454	2 477
13.	JAWA TENGAH	205	73	1 586	566	1 000	510	2 791	1 149
14.	D.I. YOGYAKARTA	104	75	1 039	493	671	391	1 814	959
15.	JAWA TIMUR	295	170	1 578	720	2 007	1 040	3 880	1 930
16.	BANTEN	137	51	425	149	603	240	1 165	440
17.	BALI	2 035	974	9 720	4 299	9 278	3 875	21 033	9 148
18.	NUSA TENGGARA BARAT	69	25	647	172	1 027	348	1 743	545
19.	NUSA TENGGARA TIMUR	45	16	114	42	382	333	541	391
20.	KALIMANTAN BARAT	14	15	40	22	157	111	211	148
21.	KALIMANTAN TENGAH	15	5	41	19	111	45	167	69
22.	KALIMANTAN SELATAN	64	25	69	42	296	178	429	245
23.	KALIMANTAN TIMUR	57	43	277	152	686	302	1 020	497
24.	SULAWESI UTARA	49	26	133	54	355	197	537	277
25.	SULAWESI TENGAH	25	19	6	4	46	44	77	67
26.	SULAWESI SELATAN	60	33	463	231	638	391	1 161	655
27.	SULAWESI TENGGARA	41	17	83	37	106	95	230	149
28.	GORONTALO	18	8	11	11	35	39	64	58
29.	SULAWESI BARAT	2	3	6	1	33	22	41	26
30.	MALUKU	9	9	27	13	38	44	74	66
31.	MALUKU UTARA	6	3	3	8	11	10	20	21
32.	PAPUA BARAT	3	4	18	17	76	56	97	77
33.	PAPUA	15	14	45	26	122	93	182	133
<b>INDONESIA</b>		<b>5 643</b>	<b>2 872</b>	<b>25 746</b>	<b>11 098</b>	<b>29 166</b>	<b>13 509</b>	<b>60 555</b>	<b>27 479</b>

Catatan / Note : - L / M = Laki-Laki / Male  
 - P / F = Perempuan / Female

**TABEL 1.8: BANYAKNYA PEKERJA PADA USAHA AKOMODASI YANG MENAMATKAN PENDIDIKAN BUKAN KEJURUAN PARIWISATA DIRINCI MENURUT PROVINSI, PENDIDIKAN DAN JENIS KELAMIN, TAHUN 2014**

TABLE 1.8: NUMBER OF WORKERS OF ACCOMMODATION ESTABLISHMENTS WHO ATTAINED OTHER THAN TOURISM VOCATIONAL SCHOOL BY PROVINCE, EDUCATION AND WORKERS SEX, 2014

		HOTEL BINTANG DAN AKOMODASI LAINNYA STAR HOTEL AND OTHER ACCOMMODATION									
		PENDIDIKAN / EDUCATION								JUMLAH / TOTAL	
PROVINSI / PROVINCE		UNIVERSITAS / UNIVERSITY		DIPLOMA I / II / III		SLTA / SENIOR HIGH SCHOOL		SLTP / JUNIOR HIGH SCHOOL		L/M	P/F
		L/M	P/F	L/M	P/F	L/M	P/F	L/M	P/F		
(1)		(2)	(3)	(4)	(5)	(6)	(7)	(8)	(9)	(10)	(11)
01.	ACEH	132	86	68	60	1 273	476	104	124	1 577	746
02.	SUMATERA UTARA	676	324	455	341	6 009	2 774	777	493	7 917	3 932
03.	SUMATERA BARAT	215	167	172	99	1 691	519	210	146	2 288	931
04.	RIAU	226	122	154	89	2 914	991	283	169	3 577	1 371
05.	JAMBI	97	79	59	40	1 268	657	157	109	1 581	885
06.	SUMATERA SELATAN	349	215	263	123	2 665	1 077	351	264	3 628	1 679
07.	BENGKULU	72	56	51	16	481	270	64	53	668	395
08.	LAMPUNG	128	90	90	53	1 154	377	310	167	1 682	687
09.	KEP. BANGKABELITUNG	105	54	64	57	1 036	502	119	80	1 324	693
10.	KEPULAUAN RIAU	386	204	571	330	5 580	1 867	717	254	7 254	2 655
11.	DKI JAKARTA	1 871	1 044	2 152	1 063	15 698	3 927	1 107	242	20 828	6 276
12.	JAWA BARAT	1 303	704	1 646	914	15 133	3 127	5 665	1 375	23 747	6 120
13.	JAWA TENGAH	958	665	939	493	7 849	1 948	3 153	1 010	12 899	4 116
14.	D.I. YOGYAKARTA	602	433	607	444	3 964	1 137	1 154	749	6 327	2 763
15.	JAWA TIMUR	1 333	886	822	479	9 765	3 007	3 173	1 462	15 093	5 834
16.	BANTEN	348	160	272	145	2 401	535	920	258	3 941	1 098
17.	BALI	2 669	1 301	3 194	1 608	15 725	5 783	3 162	1 717	24 750	10 409
18.	NUSA TENGGARA BARAT	247	123	208	82	3 397	935	1 164	488	5 016	1 628
19.	NUSA TENGGARA TIMUR	98	68	51	28	853	605	290	283	1 292	984
20.	KALIMANTAN BARAT	130	81	113	92	2 002	946	303	428	2 548	1 547
21.	KALIMANTAN TENGAH	103	62	44	43	903	467	181	214	1 231	786
22.	KALIMANTAN SELATAN	217	120	80	49	2 184	761	295	205	2 776	1 135
23.	KALIMANTAN TIMUR	246	190	234	190	3 956	1 372	732	608	5 168	2 360
24.	SULAWESI UTARA	153	122	104	48	1 447	592	278	180	1 982	942
25.	SULAWESI TENGAH	111	112	29	28	839	599	203	315	1 182	1 054
26.	SULAWESI SELATAN	427	278	133	93	2 949	1 283	420	337	3 929	1 991
27.	SULAWESI TENGGARA	200	120	57	45	1 103	643	110	158	1 470	966
28.	GORONTALO	24	34	11	9	367	185	57	45	459	273
29.	SULAWESI BARAT	42	32	16	8	300	167	80	107	438	314
30.	MALUKU	69	66	27	18	886	498	79	90	1 061	672
31.	MALUKU UTARA	35	35	16	14	546	325	60	83	657	457
32.	IRIAN JAYA BARAT	56	53	26	24	769	325	97	52	948	454
33.	PAPUA	103	71	28	30	1 630	610	161	68	1 922	779
<b>INDONESIA</b>		<b>13 731</b>	<b>8 157</b>	<b>12 756</b>	<b>7 155</b>	<b>118 737</b>	<b>39 287</b>	<b>25 936</b>	<b>12 333</b>	<b>171 160</b>	<b>66 932</b>

Catatan / Note : - L / M = Laki-laki / Male  
- P / F = Perempuan / Female

**TABEL 1.9: BANYAKNYA PEKERJA PADA USAHA AKOMODASI DIRINCI MENURUT PROVINSI, KEWARGANEGARAAN, STATUS PEKERJA DAN JENIS KELAMIN, TAHUN 2014**

TABLE 1.9: NUMBER OF WORKERS OF ACCOMMODATION ESTABLISHMENTS BY PROVINCE, NATIONALITY, WORKERS STATUS AND SEX, 2014

PROVINSI / PROVINCE	HOTEL BINTANG DAN AKOMODASI LAINNYA STAR HOTEL AND OTHER ACCOMMODATION									
	KEWARGANEGARAAN PEKERJA / NATIONALITY OF WORKERS									
	STATUS PEKERJA WNI / INDONESIAN WORKERS STATUS						PEKERJA WNA / FOREIGN WORKERS		JUMLAH / TOTAL	
	DIBAYAR / PAID				TIDAK DIBAYAR/UNPAID					
	TETAP / PERMANENT		KONTRAK/TIDAK TETAP/ PART TIME							
L/M	P/F	L/M	P/F	L/M	P/F	L/M	P/F	L/M	P/F	
(1)	(2)	(3)	(4)	(5)	(6)	(7)	(8)	(9)	(10)	(11)
01. ACEH	948	546	670	194	112	115	4	1	1 734	856
02. SUMATERA UTARA	6 742	3 465	2 303	1 165	384	272	20	-	9 449	4 902
03. SUMATERA BARAT	1 720	676	1 208	447	109	109	2	-	3 039	1 232
04. R I A U	2 220	939	2 094	738	73	78	5	-	4 392	1 755
05. J A M B I	939	497	783	451	40	26	-	-	1 762	974
06. SUMATERA SELATAN	2 369	1 118	1 880	858	91	76	1	-	4 341	2 052
07. BENGKULU	553	300	112	92	87	65	-	-	752	457
08. LAMPUNG	1 449	614	593	226	70	47	1	-	2 113	887
09. KEP. BANGKA BELITUNG	661	449	777	341	25	22	1	1	1 464	813
10. KEPULAUAN RIAU	5 484	1 993	3 582	1 405	50	42	122	98	9 238	3 538
11. DKI JAKARTA	22 256	7 613	8 434	3 081	32	18	142	24	30 864	10 736
12. JAWA BARAT	20 147	5 245	9 642	3 027	403	325	9	-	30 201	8 597
13. JAWA TENGAH	10 286	2 994	4 880	1 861	516	409	8	1	15 690	5 265
14. D.I. YOGYAKARTA	5 434	2 005	2 096	1 083	605	633	6	1	8 141	3 722
15. JAWA TIMUR	12 528	4 480	5 346	2 330	1 082	954	17	-	18 973	7 764
16. B A N T E N	3 487	985	1 522	475	96	77	1	1	5 106	1 538
17. B A L I	33 501	14 354	11 298	4 608	706	433	278	162	45 783	19 557
18. NUSA TENGGARA BARAT	5 202	1 564	1 282	425	214	153	61	31	6 759	2 173
19. NUSA TENGGARA TIMUR	1 307	918	385	269	136	185	5	3	1 833	1 375
20. KALIMANTAN BARAT	1 460	977	1 101	503	198	215	-	-	2 759	1 695
21. KALIMANTAN TENGAH	924	516	285	133	189	206	-	-	1 398	855
22. KALIMANTAN SELATAN	1 756	795	1 338	505	108	80	3	-	3 205	1 380
23. KALIMANTAN TIMUR	3 837	1 756	2 021	776	326	324	4	1	6 188	2 857
24. SULAWESI UTARA	1 782	856	686	311	43	48	8	4	2 519	1 219
25. SULAWESI TENGAH	736	654	292	213	229	253	2	1	1 259	1 121
26. SULAWESI SELATAN	2 933	1 577	1 982	860	169	209	6	-	5 090	2 646
27. SULAWESI TENGGARA	1 182	745	322	161	193	209	3	-	1 700	1 115
28. GORONTALO	361	251	132	44	30	36	-	-	523	331
29. SULAWESI BARAT	237	199	158	60	84	81	-	-	479	340
30. MALUKU	860	535	218	133	56	69	1	1	1 135	738
31. MALUKU UTARA	416	329	200	64	61	84	-	1	677	478
32. PAPUA BARAT	661	313	356	189	27	29	1	-	1 045	531
33. P A P U A	1 638	656	447	232	17	24	2	-	2 104	912
<b>INDONESIA</b>	<b>156 016</b>	<b>60 914</b>	<b>68 425</b>	<b>27 260</b>	<b>6 561</b>	<b>5 906</b>	<b>713</b>	<b>331</b>	<b>231 715</b>	<b>94 411</b>

Catatan / Note : - L / = Laki-Laki / Male  
- P / = Perempuan / Female

**TABEL 1.10: BANYAKNYA USAHA AKOMODASI DIRINCI MENURUT PROVINSI DAN BENTUK BADAN HUKUM, TAHUN 2014**

TABLE 1.10 : NUMBER OF ACCOMMODATION ESTABLISHMENTS BY PROVINCE AND LEGAL STATUS, 2014

**HOTEL BINTANG DAN AKOMODASI LAINNYA**  
**STAR HOTEL AND OTHER ACCOMMODATION**

PROVINSI / PROVINCE	BERBADAN HUKUM / LEGAL STATUS				TIDAK BERBADAN HUKUM / WITHOUT LEGAL STATUS	JUMLAH / TOTAL
	PT / PT (PERSERO) / PERUM	CV / FIRMA	KOPERASI	YAYASAN		
(1)	(2)	(3)	(4)	(5)	(6)	(7)
01. ACEH	35	72	5	5	201	318
02. SUMATERA UTARA	129	71	2	1	620	823
03. SUMATERA BARAT	62	55	1	5	206	329
04. RIAU	77	48	1	-	224	350
05. JAMBI	35	33	1	3	103	175
06. SUMATERA SELATAN	67	35	3	9	225	339
07. BENGKULU	15	20	-	1	111	147
08. LAMPUNG	29	28	3	5	131	196
09. KEP. BANGKA BELITUNG	38	19	4	1	60	122
10. KEPULAUAN RIAU	178	49	2	1	133	363
11. DKI JAKARTA	285	19	-	5	112	421
12. JAWA BARAT	435	200	19	19	1 008	1 681
13. JAWA TENGAH	212	127	9	18	1 159	1 525
14. D.I. YOGYAKARTA	110	33	2	5	995	1 145
15. JAWA TIMUR	238	140	13	14	1 588	1 993
16. BANTEN	72	25	8	7	186	298
17. BALI	557	137	2	11	1 343	2 050
18. NUSATENGGA BARAT	116	47	1	12	546	722
19. NUSATENGGA TIMUR	43	46	1	4	224	318
20. KALIMANTAN BARAT	48	38	3	1	306	396
21. KALIMANTAN TENGAH	15	49	-	3	269	336
22. KALIMANTAN SELATAN	49	31	1	1	203	285
23. KALIMANTAN TIMUR	88	61	-	5	485	639
24. SULAWESI UTARA	55	44	-	3	107	209
25. SULAWESI TENGAH	21	42	2	4	352	421
26. SULAWESI SELATAN	116	79	2	6	373	576
27. SULAWESI TENGGARA	32	36	2	2	335	407
28. GORONTALO	12	10	-	-	69	91
29. SULAWESI BARAT	9	23	-	3	93	128
30. MALUKU	30	24	-	-	147	201
31. MALUKU UTARA	7	18	2	4	165	196
32. PAPUA BARAT	25	29	-	1	52	107
33. PAPUA	55	53	2	1	66	177
<b>INDONESIA</b>	<b>3 295</b>	<b>1 741</b>	<b>91</b>	<b>160</b>	<b>12 197</b>	<b>17 484</b>

TABEL 1.11: DISTRIBUSI USAHA AKOMODASI DIRINCI MENURUT PROVINSI DAN SARANA PROMOSI YANG DIGUNAKAN, TAHUN 2014

TABLE 1.11: DISTRIBUTION OF ACCOMMODATION ESTABLISHMENTS BY PROVINCE AND KIND OF PROMOTION, 2014

PROVINSI / PROVINCE	HOTEL BINTANG DAN AKOMODASI LAINNYA STAR HOTEL AND OTHER ACCOMMODATION					
	JENIS PROMOSI YANG DIGUNAKAN / KIND OF PROMOTION					
	TV/RADIO/ TV/RADIO	INTERNET/ INTERNET	SURAT KABAR/ MAJALAH/ NEWS PAPER / MAGAZINE	SPANDUK/ BILBOARD/ BANNER / BILBOARD	BROSUR/ LEAFLET/ BROCHURE / LEAFLET	LAINNYA / OTHERS
(1)	(2)	(3)	(4)	(5)	(6)	(7)
01. ACEH	3.46	12.58	8.81	27.99	17.30	51.57
02. SUMATERA UTARA	4.74	10.94	5.35	15.92	19.44	73.27
03. SUMATERA BARAT	11.55	19.76	14.59	30.40	23.71	58.66
04. RIAU	6.00	7.71	12.86	24.57	15.43	66.86
05. JAMBI	5.71	7.43	23.43	17.14	14.29	56.00
06. SUMATERA SELATAN	7.37	10.62	16.22	19.17	26.84	56.64
07. BENGKULU	4.08	8.16	14.29	20.41	17.01	74.15
08. LAMPUNG	4.08	8.16	9.18	20.92	22.96	57.65
09. KEP. BANGKA BELITUNG	9.84	26.23	33.61	24.59	41.80	32.79
10. KEPULAUAN RIAU	4.96	14.88	8.54	16.25	23.14	59.78
11. DKI JAKARTA	6.89	34.20	22.33	24.94	41.33	34.92
12. JAWA BARAT	5.53	18.50	10.95	31.41	37.60	55.50
13. JAWA TENGAH	4.52	12.52	7.28	35.80	23.61	60.59
14. D.I. YOGYAKARTA	3.06	17.21	7.34	20.09	21.40	77.29
15. JAWA TIMUR	4.92	9.43	5.07	24.03	19.72	72.30
16. BANTEN	8.72	22.82	10.07	20.81	30.54	65.44
17. BALI	2.15	45.37	7.66	14.34	41.61	50.00
18. NUSA TENGGARA BARAT	2.35	32.41	6.79	15.65	23.41	68.28
19. NUSA TENGGARA TIMUR	2.20	16.67	9.75	19.50	21.07	59.43
20. KALIMANTAN BARAT	2.27	3.79	9.34	13.38	11.87	77.27
21. KALIMANTAN TENGAH	2.98	3.27	6.25	13.69	4.76	78.87
22. KALIMANTAN SELATAN	4.21	9.12	10.18	25.61	21.75	68.07
23. KALIMANTAN TIMUR	4.07	8.92	7.36	22.54	13.15	66.67
24. SULAWESI UTARA	6.70	25.36	17.22	20.57	23.44	58.85
25. SULAWESI TENGAH	4.04	4.75	5.23	32.78	10.45	61.52
26. SULAWESI SELATAN	5.38	9.72	10.42	25.87	21.70	63.72
27. SULAWESI TENGGARA	2.21	3.44	16.95	22.60	11.79	65.85
28. GORONTALO	9.89	5.49	14.29	30.77	28.57	41.76
29. SULAWESI BARAT	1.56	1.56	0.78	29.69	11.72	67.19
30. MALUKU	3.48	6.47	11.94	17.41	15.92	64.68
31. MALUKU UTARA	2.04	2.55	6.12	23.98	8.67	61.73
32. PAPUA BARAT	4.67	13.08	18.69	9.35	19.63	59.81
33. PAPUA	8.47	10.17	17.51	12.43	19.21	49.15
<b>INDONESIA</b>	<b>4.44</b>	<b>17.22</b>	<b>9.35</b>	<b>22.87</b>	<b>24.43</b>	<b>62.51</b>

**TABEL 1.12: BANYAKNYA RUANG SIDANG PADA USAHA AKOMODASI DIRINCI MENURUT PROVINSI DAN KAPASITAS TEMPAT DUDUK, TAHUN 2014**

TABLE 1.12: NUMBER OF MEETING/FUNCTION ROOMS OF ACCOMMODATION ESTABLISHMENTS BY PROVINCE AND SEAT CAPACITY, 2014

PROVINSI / PROVINCE	KAPASITAS/ CAPACITY						JUMLAH /
	≤49	50 - 99	100 - 249	250 - 499	500 - 999	≥1000	TOTAL
	(1)	(2)	(3)	(4)	(5)	(6)	(9)
01. ACEH	156	81	47	8	-	-	292
02. SUMATERA UTARA	155	183	94	45	11	20	508
03. SUMATERA BARAT	106	99	48	16	11	2	282
04. RIAU	179	126	59	25	17	24	430
05. JAMBI	52	44	35	3	6	3	143
06. SUMATERA SELATAN	122	98	63	21	14	4	322
07. BENGKULU	47	29	26	6	3	2	113
08. LAMPUNG	92	34	23	8	11	3	171
09. KEP. BANGKA BELITUNG	44	38	19	11	8	3	123
10. KEPULAUAN RIAU	129	301	87	337	18	8	880
11. DKI JAKARTA	538	275	168	51	48	35	1 115
12. JAWA BARAT	1 003	587	403	114	49	28	2 184
13. JAWA TENGAH	424	335	184	63	38	20	1 064
14. D.I. YOGYAKARTA	282	127	64	18	5	2	498
15. JAWA TIMUR	447	365	209	81	90	21	1 213
16. BANTEN	132	60	49	13	4	6	264
17. BALI	419	287	143	48	15	14	926
18. NUSA TENGGARA BARAT	96	63	37	15	3	1	215
19. NUSA TENGGARA TIMUR	67	83	59	18	8	4	239
20. KALIMANTAN BARAT	123	62	49	13	3	2	252
21. KALIMANTAN TENGAH	43	39	20	4	2	2	110
22. KALIMANTAN SELATAN	184	111	40	11	6	2	354
23. KALIMANTAN TIMUR	207	117	63	35	12	6	440
24. SULAWESI UTARA	87	59	37	15	6	4	208
25. SULAWESI TENGAH	55	49	43	6	6	2	161
26. SULAWESI SELATAN	170	239	107	32	10	4	562
27. SULAWESI TENGGARA	56	54	42	12	4	8	176
28. GORONTALO	29	19	11	6	2	-	67
29. SULAWESI BARAT	21	27	10	4	3	-	65
30. MALUKU	36	28	22	4	2	-	92
31. MALUKU UTARA	31	20	17	23	2	1	94
32. PAPUA BARAT	49	27	27	5	3	-	111
33. PAPUA	101	83	30	9	2	-	225
<b>INDONESIA</b>	<b>5 682</b>	<b>4 149</b>	<b>2 335</b>	<b>1 080</b>	<b>422</b>	<b>231</b>	<b>13 899</b>



**TABEL 1.13: BANYAKNYA KONFERENSI YANG DISELENGGARAKAN DI USAHA AKOMODASI DIRINCI MENURUT PROVINSI DAN KAPASITAS TEMPAT DUDUK RUANG SIDANG, TAHUN 2014**

TABLE 1.13: NUMBER OF CONFERENCE HELD IN ACCOMMODATION ESTABLISHMENTS BY PROVINCE AND SEAT CAPACITY, 2014

PROVINSI / PROVINCE	HOTEL BINTANG DAN AKOMODASI LAINNYA STAR HOTEL AND OTHER ACCOMMODATION						JUMLAH / TOTAL
	KAPASITAS/ CAPACITY						
	≤ 49	50 - 99	100 - 2249	250 - 499	500 - 999	≥ 1000	
(1)	(2)	(3)	(4)	(5)	(6)	(7)	(8)
01. ACEH	999	968	559	86	-	26	2 638
02. SUMATERA UTARA	1 796	2 082	1 635	967	114	546	7 140
03. SUMATERA BARAT	1 119	1 584	822	560	225	4	4 314
04. RIAU	3 099	2 802	2 020	745	413	171	9 250
05. JAMBI	682	437	276	49	22	23	1 489
06. SUMATERA SELATAN	1 454	1 170	672	401	243	3	3 943
07. BENGKULU	359	535	343	1	3	2	1 243
08. LAMPUNG	476	715	596	58	84	13	1 942
09. KEP. BANGKABELITUNG	1 145	779	284	128	53	42	2 431
10. KEPULAUAN RIAU	1 657	1 676	2 196	1 062	332	27	6 950
11. DKI JAKARTA	19 971	9 124	5 995	2 813	1 626	893	40 422
12. JAWA BARAT	14 368	9 606	8 246	1 893	2 027	195	36 335
13. JAWA TENGAH	5 554	4 352	3 165	1 028	509	471	15 079
14. D.I. YOGYAKARTA	6 428	3 949	2 475	647	30	48	13 577
15. JAWA TIMUR	6 636	7 558	4 775	1 930	780	210	21 889
16. BANTEN	2 279	1 258	772	95	19	71	4 494
17. BALI	2 534	3 073	2 421	375	661	956	10 020
18. NUSA TENGGARA BARAT	1 400	1 132	1 008	32	3	-	3 575
19. NUSA TENGGARA TIMUR	422	495	374	182	37	55	1 565
20. KALIMANTAN BARAT	2 426	1 543	749	363	19	6	5 106
21. KALIMANTAN TENGAH	280	322	193	12	90	-	897
22. KALIMANTAN SELATAN	986	664	509	122	216	1	2 498
23. KALIMANTAN TIMUR	2 211	2 076	1 910	1 228	106	41	7 572
24. SULAWESI UTARA	398	417	367	124	56	14	1 376
25. SULAWESI TENGAH	466	1 177	615	221	134	10	2 623
26. SULAWESI SELATAN	2 509	1 771	2 346	530	1 016	55	8 227
27. SULAWESI TENGGARA	198	396	361	61	20	31	1 067
28. GORONTALO	1 081	455	274	361	-	-	2 171
29. SULAWESI BARAT	270	323	182	49	18	-	842
30. MALUKU	94	96	166	41	-	-	397
31. MALUKU UTARA	95	66	39	307	78	10	595
32. PAPUA BARAT	541	165	332	40	59	-	1 137
33. PAPUA	202	164	481	73	2	-	922
<b>INDONESIA</b>	<b>84 135</b>	<b>62 930</b>	<b>47 158</b>	<b>16 584</b>	<b>8 995</b>	<b>3 924</b>	<b>223 726</b>

TABEL 2.1: BEBERAPA INDIKATOR STATISTIK PADA USAHA AKOMODASI DIRINCI MENURUT PROVINSI, TAHUN 2014

TABLE 2.1: SELECTED STATISTIC INDICATORS OF ACCOMMODATION ESTABLISHMENTS BY PROVINCE, 2014

PROVINSI / PROVINCE	HOTEL BINTANG STAR HOTEL							
	BANYAKNYA / NUMBER OF			RATA-RATA PEKERJA PER / AVERAGE WORKER PER		RATA-RATA TAMU PER HARI / AVERAGE GUESTS PER DAY		
	USAHA / ESTABLISH- MENT	KAMAR / ROOM	TEMPAT TIDUR/ BED	USAHA / ESTABLISH- MENT	KAMAR / ROOM	INDONESIA	ASING / FOREIGN	JUMLAH / TOTAL
(1)	(2)	(3)	(4)	(5)	(6)	(7)	(8)	(9)
01. ACEH	17	1 176	1 931	51.8	0.7	592	35	627
02. SUMATERA UTARA	106	9 553	14 947	88.7	1.0	4 532	724	5 256
03. SUMATERA BARAT	56	3 483	5 712	48.6	0.8	2 240	157	2 397
04. R I A U	53	4 908	7 398	72.1	0.8	3 072	203	3 275
05. J A M B I	25	1 611	2 332	68.4	1.1	703	4	707
06. SUMATERA SELATAN	56	4 164	5 967	63.6	0.9	2 132	93	2 225
07. BENGKULU	8	401	612	47.9	1.0	166	2	168
08. LAMPUNG	11	1 002	1 492	91.7	1.0	470	35	505
09. KEP. BANGKABELITUNG	29	1 833	2 640	55.4	0.9	828	10	838
10. KEPULAUAN RIAU	79	10 352	15 371	131.9	1.0	3 051	2 547	5 598
11. DKI JAKARTA	205	35 504	49 959	180.1	1.0	19 547	6 671	26 218
12. JAWA BARAT	253	23 005	37 455	84.4	0.9	16 214	1 731	17 945
13. JAWA TENGAH	186	13 917	21 906	59.6	0.8	7 830	538	8 368
14. D.I. YOGYAKARTA	74	7 101	11 090	84.7	0.9	4 290	914	5 204
15. JAWA TIMUR	127	13 773	22 218	104.0	1.0	8 456	872	9 328
16. B A N T E N	52	4 765	7 088	88.5	1.0	2 682	561	3 243
17. B A L I	249	28 811	42 872	164.4	1.4	7 439	18 743	26 182
18. NUSA TENGGARA BARAT	54	3 203	4 766	76.3	1.3	1 200	399	1 599
19. NUSA TENGGARA TIMUR	19	1 081	1 665	52.7	0.9	319	53	372
20. KALIMANTAN BARAT	31	2 830	3 861	78.1	0.9	1 709	61	1 770
21. KALIMANTAN TENGAH	8	664	968	78.9	1.0	427	13	440
22. KALIMANTAN SELATAN	45	3 117	4 661	66.1	1.0	1 477	35	1 512
23. KALIMANTAN TIMUR	50	5 520	7 913	107.7	1.0	2 664	280	2 944
24. SULAWESI UTARA	25	2 165	3 202	82.4	1.0	1 181	66	1 247
25. SULAWESI TENGAH	6	523	742	79.2	0.9	422	6	428
26. SULAWESI SELATAN	75	5 415	7 669	57.9	0.8	3 602	284	3 886
27. SULAWESI TENGGARA	17	1 036	1 448	55.8	0.9	308	10	318
28. GORONTALO	6	354	568	59.3	1.0	100	1	101
29. SULAWESI BARAT	7	387	646	41.3	0.7	148	-	148
30. MALUKU	24	1 221	1 756	40.3	0.8	239	14	253
31. MALUKU UTARA	3	323	480	110.0	1.0	96	2	98
32. PAPUA BARAT	13	836	1 160	53.9	0.8	251	5	256
33. P A P U A	27	1 852	2 931	61.6	0.9	395	138	533
<b>INDONESIA</b>	<b>1 996</b>	<b>195 886</b>	<b>295 426</b>	<b>99.5</b>	<b>1.0</b>	<b>98 782</b>	<b>35 207</b>	<b>133 989</b>

TABEL 2.2: BANYAKNYA PEKERJA USAHA AKOMODASI DIRINCI MENURUT PROVINSI DAN JENIS PEKERJAAN, TAHUN 2014

TABLE 2.2: NUMBER OF WORKERS OF ACCOMMODATION ESTABLISHMENTS BY PROVINCE AND KIND OF JOB, 2014

PROVINSI / PROVINCE	JENIS PEKERJAAN / KIND OF JOB							JUMLAH / TOTAL
	DIREKTUR/ GENERAL MANAGER	MANAGER	ASISTEN MANAGER/ ASSISTANT MANAGER	PENYELIA/ SUPERVISOR	TEKNIS/ TECHNICAL	ADMINISTRASI / ADMINIS- TRATION	LAINNYA / OTHERS	
	(1)	(2)	(3)	(4)	(5)	(6)	(7)	
01. ACEH	15	42	24	58	188	179	374	880
02. SUMATERA UTARA	93	315	232	1 217	1 669	966	4 905	9 397
03. SUMATERA BARAT	51	112	93	278	834	344	1 008	2 720
04. R I A U	49	194	95	417	2 052	297	716	3 820
05. J A M B I	24	63	33	92	204	245	1 049	1 710
06. SUMATERA SELATAN	52	158	112	379	831	348	1 679	3 559
07. BENGKULU	8	30	22	29	100	38	156	383
08. LAMPUNG	10	48	47	109	135	86	574	1 009
09. KEP. BANGKA BELITUNG	24	91	16	139	533	127	677	1 607
10. KEPULAUAN RIAU	109	508	469	1 176	2 435	890	4 833	10 420
11. DKI JAKARTA	374	1 794	1 352	4 402	9 215	3 237	16 548	36 922
12. JAWA BARAT	275	1 114	743	2 216	4 810	1 904	10 291	21 353
13. JAWA TENGAH	183	589	344	1 177	2 663	902	5 229	11 087
14. D.I. YOGYAKARTA	74	366	320	847	2 008	758	1 894	6 267
15. JAWA TIMUR	146	626	484	1 582	2 728	957	6 682	13 205
16. B A N T E N	58	242	166	548	895	525	2 169	4 603
17. B A L I	350	2 167	2 129	6 526	15 052	2 831	11 877	40 932
18. NUSA TENGGARA BARAT	48	177	123	417	626	518	2 212	4 121
19. NUSA TENGGARA TIMUR	22	56	16	76	217	70	544	1 001
20. KALIMANTAN BARAT	23	88	64	204	564	243	1 236	2 422
21. KALIMANTAN TENGAH	8	31	16	42	438	31	65	631
22. KALIMANTAN SELATAN	47	118	66	247	891	264	1 341	2 974
23. KALIMANTAN TIMUR	52	269	163	534	1 333	528	2 507	5 386
24. SULAWESI UTARA	26	127	89	264	399	179	975	2 059
25. SULAWESI TENGAH	6	20	32	65	95	61	196	475
26. SULAWESI SELATAN	73	209	131	685	1 175	507	1 559	4 339
27. SULAWESI TENGGARA	16	37	19	96	125	98	558	949
28. GORONTALO	6	13	2	44	36	7	248	356
29. SULAWESI BARAT	8	19	6	19	23	16	198	289
30. MALUKU	17	51	20	87	269	125	398	967
31. MALUKU UTARA	3	6	8	32	41	14	226	330
32. P A P U A BARAT	10	32	23	75	133	51	377	701
33. P A P U A	31	62	82	154	192	105	1 038	1 664
<b>INDONESIA</b>	<b>2 291</b>	<b>9 774</b>	<b>7 541</b>	<b>24 233</b>	<b>52 909</b>	<b>17 451</b>	<b>84 339</b>	<b>198 538</b>

**TABEL 2.3: BANYAKNYA PEKERJA BERKEWARNEGARAAN INDONESIA PADA USAHA AKOMODASI YANG MENAMATKAN PENDIDIKAN KEJURUAN PARIWISATA DIRINCI MENURUT PROVINSI, JENIS PEKERJAAN DAN JENIS KELAMIN, TAHUN 2014**

**TABLE 2.3: NUMBER OF INDONESIAN WORKERS OF ACCOMMODATION ESTABLISHMENTS WHO ATTAINED VOCATIONAL SCHOOL OF TOURISM BY PROVINCE, KIND OF JOB AND WORKERS SEX, 2014**

PROVINSI / PROVINCE	HOTEL BINTANG STAR HOTEL							
	JENIS PEKERJAAN / KIND OF JOB							
	DIREKTUR / GENERAL MANAGER		MANAGER		ASISTEN MANAGER/ ASSISTANT MANAGER		PENYELIA / SUPERVISOR	
	L / M	P / F	L / M	P / F	L / M	P / F	L / M	P / F
(1)	(2)	(3)	(4)	(5)	(6)	(7)	(8)	(9)
01. ACEH	3	-	8	-	2	3	11	7
02. SUMATERA UTARA	20	5	85	28	72	30	339	173
03. SUMATERA BARAT	17	5	35	7	20	7	80	27
04. R I A U	9	1	26	13	23	11	73	31
05. J A M B I	5	-	12	1	3	-	12	10
06. SUMATERA SELATAN	13	1	21	3	30	12	64	22
07. BENGKULU	1	-	10	6	9	10	9	-
08. LAMPUNG	8	-	25	1	23	2	40	12
09. KEP. BANGKA BELITUNG	4	-	7	2	2	1	25	7
10. KEPULAUAN RIAU	24	6	100	41	95	37	223	87
11. DKI JAKARTA	94	26	588	242	468	182	1 507	471
12. JAWA BARAT	83	18	371	130	262	83	676	282
13. JAWA TENGAH	36	7	156	34	90	32	319	86
14. D.I. YOGYAKARTA	21	4	97	32	70	31	288	115
15. JAWA TIMUR	44	4	153	41	142	53	437	132
16. B A N T E N	16	4	99	16	58	23	111	40
17. B A L I	94	27	918	341	912	357	2 733	1 109
18. NUSA TENGGARA BARAT	13	5	75	15	49	8	176	53
19. NUSA TENGGARA TIMUR	6	-	19	8	7	3	34	12
20. KALIMANTAN BARAT	4	1	13	4	5	1	18	9
21. KALIMANTAN TENGAH	5	1	12	5	6	1	6	5
22. KALIMANTAN SELATAN	17	4	26	4	6	5	28	13
23. KALIMANTAN TIMUR	17	1	76	15	41	18	123	52
24. SULAWESI UTARA	5	1	27	8	22	9	44	21
25. SULAWESI TENGAH	2	-	10	-	7	7	12	12
26. SULAWESI SELATAN	14	7	72	21	51	19	183	82
27. SULAWESI TENGGARA	6	-	18	-	4	4	18	19
28. GORONTALO	-	-	1	-	-	-	-	1
29. SULAWESI BARAT	-	-	8	1	3	1	3	1
30. MALUKU	5	-	7	4	1	2	16	10
31. MALUKU UTARA	-	-	1	-	-	-	1	1
32. IRIAN JAYA BARAT	2	1	4	2	5	2	8	3
33. P A P U A	9	1	17	-	11	9	21	9
<b>INDONESIA</b>	<b>597</b>	<b>130</b>	<b>3 097</b>	<b>1 025</b>	<b>2 499</b>	<b>963</b>	<b>7 638</b>	<b>2 914</b>

Catatan / Note - L / M = Laki-Laki / Male

- P / F = Perempuan / Female

TABEL 2.3 (LANJUTAN)

TABLE 2.3 (CONTINUED)

		HOTEL BINTANG STAR HOTEL							
PROVINSI / PROVINCE		JENIS PEKERJAAN / KIND OF JOB						JUMLAH / TOTAL	
		TEKNIS / TECHNICAL		ADMINISTRASI / ADMINISTRATION		LAINNYA / OTHERS			
		L / M	P / F	L / M	P / F	L / M	P / F	L / M	P / F
(1)		(10)	(11)	(12)	(13)	(14)	(15)	(16)	(17)
01.	ACEH	17	4	11	11	19	8	71	33
02.	SUMATERA UTARA	315	148	86	114	501	365	1 418	863
03.	SUMATERA BARAT	238	82	54	49	220	65	664	242
04.	RIAU	475	173	37	29	99	83	742	341
05.	JAMBI	30	14	1	6	92	29	155	60
06.	SUMATERA SELATAN	215	97	44	34	226	123	613	292
07.	BENGKULU	8	11	2	4	10	3	49	34
08.	LAMPUNG	30	5	12	12	148	95	286	127
09.	KEP. BANGKA BELITUNG	50	49	1	6	38	24	127	89
10.	KEPULAUAN RIAU	577	173	154	101	705	353	1 878	798
11.	DKI JAKARTA	2 401	822	440	496	4 053	2 055	9 551	4 294
12.	JAWA BARAT	1 282	395	329	298	2 158	802	5 161	2 008
13.	JAWA TENGAH	573	204	58	133	1 212	467	2 444	963
14.	D.I. YOGYAKARTA	544	295	114	119	400	164	1 534	760
15.	JAWA TIMUR	699	299	172	198	1 282	680	2 929	1 407
16.	BANTEN	162	70	69	53	543	186	1 058	392
17.	BALI	6 025	1 892	821	791	3 528	1 512	15 031	6 029
18.	NUSA TENGGARA BARAT	175	43	71	49	734	188	1 293	361
19.	NUSA TENGGARA TIMUR	49	31	26	11	174	108	315	173
20.	KALIMANTAN BARAT	33	33	4	5	89	61	166	114
21.	KALIMANTAN TENGAH	68	19	7	4	15	7	119	42
22.	KALIMANTAN SELATAN	85	48	18	14	170	133	350	221
23.	KALIMANTAN TIMUR	161	81	96	80	361	174	875	421
24.	SULAWESI UTARA	76	28	25	28	144	79	343	174
25.	SULAWESI TENGAH	24	17	1	4	4	15	60	55
26.	SULAWESI SELATAN	296	142	66	95	336	166	1 018	532
27.	SULAWESI TENGGARA	35	25	28	13	63	34	172	95
28.	GORONTALO	1	4	-	-	21	23	23	28
29.	SULAWESI BARAT	2	3	1	2	14	5	31	13
30.	MALUKU	13	6	1	16	18	14	61	52
31.	MALUKU UTARA	-	1	-	-	-	-	2	2
32.	PAPUA BARAT	26	9	2	5	20	23	67	45
33.	PAPUA	27	17	2	9	39	37	126	82
<b>INDONESIA</b>		<b>14 712</b>	<b>5 240</b>	<b>2 753</b>	<b>2 789</b>	<b>17 436</b>	<b>8 081</b>	<b>48 732</b>	<b>21 142</b>

Catatan / Note : - L / M = Laki-Laki / Male

- P / F = Perempuan / Female

**TABEL 2.4: BANYAKNYA PEKERJA BERKEWARGANEGARAAN INDONESIA PADA USAHA AKOMODASI YANG MENAMATKAN PENDIDIKAN BUKAN KEJURUAN PARIWISATA DIRINCI MENURUT PROVINSI, JENIS PEKERJAAN DAN JENIS KELAMIN, TAHUN 2014**

TABLE 2.4: NUMBER OF INDONESIAN WORKERS OF ACCOMMODATION ESTABLISHMENTS WHO ATTAINED OTHER THAN TOURISM VOCATIONAL SCHOOL BY PROVINCE, KIND OF JOB AND WORKERSSEX, 2014

PROVINSI / PROVINCE	HOTEL BINTANG STAR HOTEL							
	JENIS PEKERJAAN / KIND OF JOB							
	DIREKTUR / GENERAL MANAGER		MANAGER		ASISTEN MANAGER/ ASSISTANT MANAGER		PENYELIA / SUPERVISOR	
	L / M	P / F	L / M	P / F	L / M	P / F	L / M	P / F
(1)	(2)	(3)	(4)	(5)	(6)	(7)	(8)	(9)
01. ACEH	9	3	23	11	16	3	32	8
02. SUMATERA UTARA	50	12	161	39	100	27	511	194
03. SUMATERA BARAT	21	8	50	20	55	11	147	24
04. R I A U	31	7	110	42	36	24	248	65
05. J A M B I	13	6	40	10	21	9	53	17
06. SUMATERA SELATAN	30	7	95	39	57	13	233	60
07. BENGKULU	6	1	9	5	2	1	11	9
08. LAMPUNG	2	-	19	3	19	3	48	9
09. KEP. BANGKABELITUNG	15	3	63	19	10	3	81	26
10. KEPULAUAN RIAU	41	15	243	69	258	67	721	142
11. DKI JAKARTA	150	43	648	232	496	201	1 883	537
12. JAWA BARAT	136	34	449	164	292	106	1 046	212
13. JAWA TENGAH	99	36	287	111	164	56	579	193
14. D.I. YOGYAKARTA	33	13	155	78	148	71	322	122
15. JAWA TIMUR	72	18	294	133	206	81	796	215
16. B A N T E N	30	7	90	37	60	25	334	63
17. B A L I	93	28	566	226	567	255	2 007	635
18. NUSAT ENGGARA BARAT	13	3	62	20	54	12	161	27
19. NUSAT ENGGARA TIMUR	12	2	23	6	4	2	24	6
20. KALIMANT AN BARAT	14	4	52	19	43	15	139	38
21. KALIMANT AN TENGAH	2	-	14	-	8	1	25	6
22. KALIMANT AN SELATAN	17	8	72	16	43	12	169	37
23. KALIMANT AN TIMUR	24	7	135	43	73	31	286	73
24. SULAWESI UTARA	14	5	71	19	34	24	161	36
25. SULAWESI TENGAH	4	-	10	-	15	3	25	16
26. SULAWESI SELATAN	25	22	86	29	40	21	317	103
27. SULAWESI TENGGARA	10	-	13	5	7	4	47	12
28. GORONTALO	5	1	8	4	2	-	27	16
29. SULAWESI BARAT	5	3	10	-	2	-	14	1
30. MALUKU	9	3	32	6	8	9	37	24
31. MALUKU UTARA	3	-	2	3	4	4	24	6
32. P A P U A BARAT	6	1	18	7	15	1	54	10
33. P A P U A	12	7	26	19	36	26	100	24
<b>INDONESIA</b>	<b>1 006</b>	<b>307</b>	<b>3 936</b>	<b>1 434</b>	<b>2 895</b>	<b>1 121</b>	<b>10 662</b>	<b>2 966</b>

Catatan / Note : - L / M = Laki-Laki / Male  
- P / F = Perempuan / Female

TABEL 2.4 (LANJUTAN)

TABLE 2.4 (CONTINUED)

PROVINSI / PROVINCE	JENIS PEKERJAAN / KIND OF JOB						HOTEL BINTANG STAR HOTEL		
	TEKNIS / TECHNICAL		ADMINISTRASI / ADMINISTRATION		LAINNYA / OTHERS		JUMLAH / TOTAL		
	L / M	P / F	L / M	P / F	L / M	P / F	L / M	P / F	
	(1)	(10)	(11)	(12)	(13)	(14)	(15)	(16)	(17)
01. ACEH		131	36	110	47	288	59	609	167
02. SUMATERA UTARA		1 017	189	373	393	2 814	1 216	5 026	2 070
03. SUMATERA BARAT		438	76	112	129	576	147	1 399	415
04. R I A U		1 131	273	113	118	442	92	2 111	621
05. J A M B I		141	19	72	166	620	308	960	535
06. SUMATERA SELATAN		443	76	128	142	965	365	1 951	702
07. BENGKULU		58	23	12	20	92	51	190	110
08. LAMPUNG		89	11	29	33	255	76	461	135
09. KEP. BANGKA BELITUNG		359	75	40	80	422	193	990	399
10. KEPULAUAN RIAU		1 314	324	328	307	2 699	997	5 604	1 921
11. DKI JAKARTA		4 762	1 230	1 274	1 027	8 163	2 265	17 376	5 535
12. JAWA BARAT		2 775	358	741	536	5 801	1 530	11 240	2 940
13. JAWA TENGAH		1 573	313	304	407	2 838	711	5 844	1 827
14. D.I. YOGYAKARTA		900	269	288	237	1 010	320	2 856	1 110
15. JAWA TIMUR		1 427	303	261	326	3 478	1 242	6 534	2 318
16. B A N T E N		573	90	240	163	1 212	228	2 539	613
17. B A L I		5 505	1 617	693	515	4 963	1 844	14 394	5 120
18. NUSA TENGGARA BARAT		364	44	263	135	1 087	201	2 004	442
19. NUSA TENGGARA TIMUR		107	30	15	18	198	62	383	126
20. KALIMANTAN BARAT		397	101	92	142	759	327	1 496	646
21. KALIMANTAN TENGAH		247	104	6	14	39	4	341	129
22. KALIMANTAN SELATAN		568	190	120	112	799	239	1 788	614
23. KALIMANTAN TIMUR		922	169	171	181	1 485	487	3 096	991
24. SULAWESI UTARA		220	74	84	42	542	209	1 126	409
25. SULAWESI TENGAH		39	15	20	36	113	64	226	134
26. SULAWESI SELATAN		614	123	184	162	799	258	2 065	718
27. SULAWESI TENGGARA		45	20	23	34	361	98	506	173
28. GORONTALO		25	6	1	6	143	61	211	94
29. SULAWESI BARAT		18	-	2	11	120	59	171	74
30. MALUKU		189	61	49	59	243	123	567	285
31. MALUKU UTARA		31	9	11	3	155	71	230	96
32. PAPUA BARAT		85	13	11	33	226	108	415	173
33. P A P U A		138	10	48	46	758	204	1 118	336
<b>INDONESIA</b>		<b>26 645</b>	<b>6 251</b>	<b>6 218</b>	<b>5 680</b>	<b>44 465</b>	<b>14 219</b>	<b>95 827</b>	<b>31 978</b>

Catatan / Note : - L / M = Laki-Laki / Male  
 - P / F = Perempuan / Female

TABEL 2.5: BANYAKNYA PEKERJA PADA USAHA AKOMODASI DIRINCI MENURUT PROVINSI, PENDIDIKAN DAN JENIS KELAMIN, TAHUN 2014

TABLE 2.5: NUMBER OF WORKERS OF ACCOMMODATION ESTABLISHMENTS BY PROVINCE, EDUCATION AND WORKERS SEX, 2014

PROVINSI / PROVINCE	PENDIDIKAN / EDUCATION								HOTEL BINTANG STAR HOTEL	
	UNIVERSITAS / UNIVERSITY		DIPLOMA I / II / III		SLTA / SENIOR HIGH SCHOOL		SLTP / JUNIOR HIGH SCHOOL		JUMLAH / TOTAL	
	L/M	P/F	L/M	P/F	L/M	P/F	L/M	P/F	L/M	P/F
	(1)	(2)	(3)	(4)	(5)	(6)	(7)	(8)	(9)	(10)
01. ACEH	42	24	48	28	585	141	5	7	680	200
02. SUMATERA UTARA	670	302	855	617	4 740	1 949	199	65	6 464	2 933
03. SUMATERA BARAT	162	141	329	135	1 528	365	44	16	2 063	657
04. R I A U	167	106	259	161	2 387	685	45	10	2 858	962
05. J A M B I	59	49	167	66	858	473	31	7	1 115	595
06. SUMATERA SELATAN	252	155	489	178	1 753	634	71	27	2 565	994
07. BENGKULU	38	24	49	16	139	92	13	12	239	144
08. LAMPUNG	53	35	181	54	479	166	34	7	747	262
09. KEP. BANGKABELITUNG	84	34	102	62	875	372	57	21	1 118	489
10. KEPULAUAN RIAU	444	248	1 463	664	5 327	1 801	369	104	7 603	2 817
11. DKI JAKARTA	3 046	1 662	5 895	2 681	17 545	5 374	583	136	27 069	9 853
12. JAWA BARAT	1 214	695	3 907	1 700	9 760	2 254	1 524	299	16 405	4 948
13. JAWA TENGAH	802	502	2 165	839	4 560	1 323	769	127	8 296	2 791
14. D.I. YOGYAKARTA	421	336	1 393	772	2 361	725	221	38	4 396	1 871
15. JAWA TIMUR	955	667	2 022	971	5 850	1 977	653	110	9 480	3 725
16. B A N T E N	393	166	649	259	2 234	540	322	40	3 598	1 005
17. B A L I	3 577	1 710	10 178	4 453	14 473	4 600	1 428	513	29 656	11 276
18. NUSA TENGGARA BARAT	175	91	738	195	2 021	477	379	45	3 313	808
19. NUSA TENGGARA TIMUR	65	32	122	32	458	230	55	7	700	301
20. KALIMANTAN BARAT	60	69	112	85	1 435	560	55	46	1 662	760
21. KALIMANTAN TENGAH	39	20	53	30	366	120	2	1	460	171
22. KALIMANTAN SELATAN	194	103	131	76	1 757	635	57	21	2 139	835
23. KALIMANTAN TIMUR	177	153	445	276	3 113	884	239	99	3 974	1 412
24. SULAWESI UTARA	167	113	221	83	1 026	375	60	14	1 474	585
25. SULAWESI TENGAH	49	54	16	3	210	129	11	3	286	189
26. SULAWESI SELATAN	298	158	518	266	2 182	786	91	40	3 089	1 250
27. SULAWESI TENGGARA	92	48	97	52	465	156	27	12	681	268
28. GORONTALO	27	18	2	8	201	93	4	3	234	122
29. SULAWESI BARAT	14	9	15	3	168	73	5	2	202	87
30. MALUKU	50	48	35	21	524	257	20	12	629	338
31. MALUKU UTARA	11	6	8	6	209	85	4	1	232	98
32. PAPUA BARAT	30	24	27	24	395	158	31	12	483	218
33. P A P U A	65	43	53	30	1 060	324	68	21	1 246	418
<b>INDONESIA</b>	<b>13 892</b>	<b>7 845</b>	<b>32 744</b>	<b>14 846</b>	<b>91 044</b>	<b>28 813</b>	<b>7 476</b>	<b>1 878</b>	<b>145 156</b>	<b>53 382</b>

Catatan / Note : - L / M = Laki-Laki / Male

- P / F = Perempuan / Female



TABEL 2.6: BANYAKNYA PEKERJA PADA USAHA AKOMODASI DIRINCI MENURUT PROVINSI, PENDIDIKAN DAN JENIS KEJURUAN, TAHUN 2014

TABLE 2.6: NUMBER OF WORKERS OF ACCOMMODATION ESTABLISHMENTS BY PROVINCE, EDUCATION AND KIND OF VOCATIONAL, 2014

PROVINSI / PROVINCE	PENDIDIKAN / EDUCATION							HOTEL BINTANG STAR HOTEL		
	UNIVERSITAS/ UNIVERSITY		DIPLOMA I / II / III		SLTA / SENIOR HIGH SCHOOL		SLTP / JUNIOR HIGH SCHOOL		JUMLAH / TOTAL	
	KP/TV	LAINNYA/ OTHERS	KP/TV	LAINNYA/ OTHERS	KP/TV	LAINNYA/ OTHERS	LAINNYA/ OTHERS	KP/TV	LAINNYA/ OTHERS	
	(1)	(2)	(3)	(4)	(5)	(6)	(7)	(8)	(9)	(10)
01. ACEH		3	63	26	50	75	651	12	104	776
02. SUMATERA UTARA		201	771	811	661	1 276	5 413	264	2 288	7 109
03. SUMATERA BARAT		55	248	248	216	603	1 290	60	906	1 814
04. R I A U		69	204	232	188	786	2 286	55	1 087	2 733
05. J A M B I		3	105	159	74	53	1 278	38	215	1 495
06. SUMATERA SELATAN		45	362	400	267	460	1 927	98	905	2 654
07. BENGKULU		22	40	12	53	49	182	25	83	300
08. LAMPUNG		5	83	152	83	256	389	41	413	596
09. KEP. BANGKA BELITUNG		3	115	56	108	157	1 090	78	216	1 391
10. KEPULAUAN RIAU		174	518	1 276	851	1 287	5 841	473	2 737	7 683
11. DKI JAKARTA		2 020	2 688	5 518	3 058	6 368	16 551	719	13 906	23 016
12. JAWA BARAT		643	1 266	3 529	2 078	2 997	9 017	1 823	7 169	14 184
13. JAWA TENGAH		224	1 080	1 921	1 083	1 266	4 617	896	3 411	7 676
14. D.I. YOGYAKARTA		119	638	1 339	826	837	2 249	259	2 295	3 972
15. JAWA TIMUR		329	1 293	1 932	1 061	2 085	5 742	763	4 346	8 859
16. B A N T E N		167	392	546	362	737	2 037	362	1 450	3 153
17. B A L I		2 473	2 814	10 671	3 960	8 049	11 024	1 941	21 193	19 739
18. NUSA TENGGARA BARAT		58	208	695	238	903	1 595	424	1 656	2 465
19. NUSA TENGGARA TIMUR		40	57	110	44	338	350	62	488	513
20. KALIMANTAN BARAT		21	108	46	151	213	1 782	101	280	2 142
21. KALIMANTAN TENGAH		9	50	48	35	104	382	3	161	470
22. KALIMANTAN SELATAN		65	232	95	112	411	1 981	78	571	2 403
23. KALIMANTAN TIMUR		74	256	389	332	834	3 163	338	1 297	4 089
24. SULAWESI UTARA		54	226	174	130	292	1 109	74	520	1 539
25. SULAWESI TENGAH		41	62	4	15	70	269	14	115	360
26. SULAWESI SELATAN		62	394	639	145	855	2 113	131	1 556	2 783
27. SULAWESI TENGGARA		32	108	108	41	127	494	39	267	682
28. GORONTALO		20	25	7	3	24	270	7	51	305
29. SULAWESI BARAT		-	23	5	13	39	202	7	44	245
30. MALUKU		12	86	27	29	74	707	32	113	854
31. MALUKU UTARA		1	16	1	13	2	292	5	4	326
32. PAPUA BARAT		1	53	22	29	89	464	43	112	589
33. PAPUA		17	91	46	37	145	1 239	89	208	1 456
<b>INDONESIA</b>		<b>7 062</b>	<b>14 675</b>	<b>31 244</b>	<b>16 346</b>	<b>31 861</b>	<b>87 996</b>	<b>9 354</b>	<b>70 167</b>	<b>128 371</b>

Catatan / Note : - KP = Kejuruan Pariwisata

- TV = Tourism Vocational

**TABEL 2.7: BANYAKNYA PEKERJA PADA USAHA AKOMODASI YANG MENAMATKAN PENDIDIKAN KEJURUAN PARIWISATA, DIRINCI MENURUT PROVINSI, PENDIDIKAN DAN JENIS KELAMIN, TAHUN 2014**

*TABLE 2.7: NUMBER OF WORKERS OF ACCOMMODATION ESTABLISHMENTS WHO ATTAINED VOCATIONAL SCHOOL OF TOURISM BY PROVINCE, EDUCATION AND WORKERS SEX, 2014*

PROVINSI / PROVINCE	PENDIDIKAN / EDUCATION						HOTEL BINTANG STAR HOTEL	
	UNIVERSITAS / UNIVERSITY		DIPLOMA I / II / III		SLTA / SENIOR HIGH SCHOOL		JUMLAH / TOTAL	
	L/M	P/F	L/M	P/F	L/M	P/F	L/M	P/F
	(1)	(2)	(3)	(4)	(5)	(6)	(7)	(8)
01. ACEH	3	-	20	6	48	27	71	33
02. SUMATERA UTARA	140	61	468	343	817	459	1 425	863
03. SUMATERA BARAT	29	26	186	62	449	154	664	242
04. R I A U	47	22	139	93	560	226	746	341
05. J A M B I	2	1	125	34	28	25	155	60
06. SUMATERA SELATAN	31	14	300	100	282	178	613	292
07. BENGKULU	17	5	6	6	26	23	49	34
08. LAMPUNG	4	1	118	34	164	92	286	127
09. KEP. BANGKA BELITUNG	1	2	44	12	82	75	127	89
10. KEPULAUAN RIAU	111	63	921	355	875	412	1 907	830
11. DKI JAKARTA	1 329	691	3 850	1 668	4 421	1 947	9 600	4 306
12. JAWA BARAT	415	228	2 540	989	2 206	791	5 161	2 008
13. JAWA TENGAH	172	52	1 434	487	842	424	2 448	963
14. D.I. YOGYAKARTA	75	44	914	425	546	291	1 535	760
15. JAWA TIMUR	200	129	1 338	594	1 401	684	2 939	1 407
16. B A N T E N	119	48	405	141	534	203	1 058	392
17. B A L I	1 667	806	7 507	3 164	5 943	2 106	15 117	6 076
18. NUSA TENGGARA BARAT	38	20	563	132	693	210	1 294	362
19. NUSA TENGGARA TIMUR	32	8	91	19	192	146	315	173
20. KALIMANTAN BARAT	7	14	30	16	129	84	166	114
21. KALIMANTAN TENGAH	8	1	34	14	77	27	119	42
22. KALIMANTAN SELATAN	43	22	59	36	248	163	350	221
23. KALIMANTAN TIMUR	39	35	256	133	581	253	876	421
24. SULAWESI UTARA	37	17	127	47	182	110	346	174
25. SULAWESI TENGAH	24	17	3	1	33	37	60	55
26. SULAWESI SELATAN	43	19	433	206	548	307	1 024	532
27. SULAWESI TENGGARA	24	8	74	34	74	53	172	95
28. GORONTALO	15	5	2	5	6	18	23	28
29. SULAWESI BARAT	-	-	4	1	27	12	31	13
30. MALUKU	8	4	17	10	36	38	61	52
31. MALUKU UTARA	1	-	-	1	1	1	2	2
32. PAPUA BARAT	1	-	13	9	53	36	67	45
33. P A P U A	9	8	34	12	83	62	126	82
<b>INDONESIA</b>	<b>4 691</b>	<b>2 371</b>	<b>22 055</b>	<b>9 189</b>	<b>22 187</b>	<b>9 674</b>	<b>48 933</b>	<b>21 234</b>

Catatan / Note : - L / M = Laki-Laki / Male  
- P / F = Perempuan / Female

**TABEL 2.8: BANYAKNYA PEKERJA PADA USAHA AKOMODASI YANG MENAMATKAN PENDIDIKAN BUKAN KEJURUAN PARIWISATA DIRINCI MENURUT PROVINSI, PENDIDIKAN DAN JENIS KELAMIN, TAHUN 2014**

**TABLE 2.8: NUMBER OF WORKERS OF ACCOMMODATION ESTABLISHMENTS WHO ATTAINED OTHER THAN TOURISM VOCATIONAL SCHOOL BY PROVINCE, EDUCATION AND WORKERS SEX, 2014**

PROVINSI / PROVINCE	PENDIDIKAN / EDUCATION									
	UNIVERSITAS / UNIVERSITY		DIPLOMA I/II/III		SLTA / SENIOR HIGH SCHOOL		SLTP / JUNIOR HIGH SCHOOL		JUMLAH / TOTAL	
	L/M	P/F	L/M	P/F	L/M	P/F	L/M	P/F	L/M	P/F
	(1)	(2)	(3)	(4)	(5)	(6)	(7)	(8)	(9)	(10)
01. ACEH	39	24	28	22	537	114	5	7	609	167
02. SUMATERA UTARA	530	241	387	274	3 923	1 490	199	65	5 039	2 070
03. SUMATERA BARAT	133	115	143	73	1 079	211	44	16	1 399	415
04. R I A U	120	84	120	68	1 827	459	45	10	2 112	621
05. J A M B I	57	48	42	32	830	448	31	7	960	535
06. SUMATERA SELATAN	221	141	189	78	1 471	456	71	27	1 952	702
07. BENGKULU	21	19	43	10	113	69	13	12	190	110
08. LAMPUNG	49	34	63	20	315	74	34	7	461	135
09. KEP. BANGKA BELITUNG	83	32	58	50	793	297	57	21	991	400
10. KEPULAUAN RIAU	333	185	542	309	4 452	1 389	369	104	5 696	1 987
11. DKI JAKARTA	1 717	971	2 045	1 013	13 124	3 427	583	136	17 469	5 547
12. JAWA BARAT	799	467	1 367	711	7 554	1 463	1 524	299	11 244	2 940
13. JAWA TENGAH	630	450	731	352	3 718	899	769	127	5 848	1 828
14. D.I. YOGYAKARTA	346	292	479	347	1 815	434	221	38	2 861	1 111
15. JAWA TIMUR	755	538	684	377	4 449	1 293	653	110	6 541	2 318
16. B A N T E N	274	118	244	118	1 700	337	322	40	2 540	613
17. B A L I	1 910	904	2 671	1 289	8 530	2 494	1 428	513	14 539	5 200
18. NUSA TENGGARA BARAT	137	71	175	63	1 328	267	379	45	2 019	446
19. NUSA TENGGARA TIMUR	33	24	31	13	266	84	55	7	385	128
20. KALIMANTAN BARAT	53	55	82	69	1 306	476	55	46	1 496	646
21. KALIMANTAN TENGAH	31	19	19	16	289	93	2	1	341	129
22. KALIMANTAN SELATAN	151	81	72	40	1 509	472	57	21	1 789	614
23. KALIMANTAN TIMUR	138	118	189	143	2 532	631	239	99	3 098	991
24. SULAWESI UTARA	130	96	94	36	844	265	60	14	1 128	411
25. SULAWESI TENGAH	25	37	13	2	177	92	11	3	226	134
26. SULAWESI SELATAN	255	139	85	60	1 634	479	91	40	2 065	718
27. SULAWESI TENGGARA	68	40	23	18	391	103	27	12	509	173
28. GORONTALO	12	13	-	3	195	75	4	3	211	94
29. SULAWESI BARAT	14	9	11	2	141	61	5	2	171	74
30. MALUKU	42	44	18	11	488	219	20	12	568	286
31. MALUKU UTARA	10	6	8	5	208	84	4	1	230	96
32. IRIAN JAYA BARAT	29	24	14	15	342	122	31	12	416	173
33. P A P U A	56	35	19	18	977	262	68	21	1 120	336
<b>INDONESIA</b>	<b>9 201</b>	<b>5 474</b>	<b>10 689</b>	<b>5 657</b>	<b>68 857</b>	<b>19 139</b>	<b>7 476</b>	<b>1 878</b>	<b>96 223</b>	<b>32 148</b>

Catatan / Note : - L / M = Laki-Laki / Male  
 - P / F = Perempuan / Female

**TABEL 2.9: BANYAKNYA PEKERJA PADA USAHA AKOMODASI DIRINCI MENURUT PROVINSI, KEWARGANEGARAAN, STATUS PEKERJA DAN JENIS KELAMIN, TAHUN 2014**

**TABLE 2.9: NUMBER OF WORKERS OF ACCOMMODATION ESTABLISHMENTS BY PROVINCE, NATIONALITY, WORKERS STATUS AND SEX, 2014**

		HOTEL BINTANG STAR HOTEL							
		KEWARGANEGARAAN PEKERJA / NATIONALITY OF WORKERS							
		STATUS PEKERJA WNI / INDONESIAN WORKERS STATUS				PEKERJA WNA / FOREIGN WORKERS		JUMLAH / TOTAL	
PROVINSI / PROVINCE		DIBAYAR / PAID		KONTRAK/TIDAK TETAP/ PART TIME					
		TETAP / PERMANENT		KONTRAK/TIDAK TETAP/ PART TIME					
		L / M	P / F	L / M	P / F	L / M	P / F	L / M	P / F
(1)		(2)	(3)	(4)	(5)	(8)	(9)	(10)	(11)
01.	ACEH	256	117	424	83	-	-	680	200
02.	SUMATERA UTARA	4 525	2 072	1 919	861	20	-	6 464	2 933
03.	SUMATERA BARAT	992	303	1 071	354	-	-	2 063	657
04.	RIAU	1 013	321	1 840	641	5	-	2 858	962
05.	JAMBI	473	213	642	382	-	-	1 115	595
06.	SUMATERA SELATAN	1 179	471	1 385	523	1	-	2 565	994
07.	BENGKULU	171	92	68	52	-	-	239	144
08.	LAMPUNG	428	164	319	98	-	-	747	262
09.	KEP. BANGKA BELITUNG	419	206	698	282	1	1	1 118	489
10.	KEPULAUAN RIAU	4 289	1 478	3 193	1 241	121	98	7 603	2 817
11.	DKI JAKARTA	19 250	6 985	7 677	2 844	142	24	27 069	9 853
12.	JAWA BARAT	9 232	2 617	7 169	2 331	4	-	16 405	4 948
13.	JAWA TENGAH	4 637	1 377	3 651	1 413	8	1	8 296	2 791
14.	D.I. YOGYAKARTA	2 753	1 061	1 637	809	6	1	4 396	1 871
15.	JAWA TIMUR	5 765	2 100	3 698	1 625	17	-	9 480	3 725
16.	BANTEN	2 323	611	1 274	394	1	-	3 598	1 005
17.	BALI	20 993	7 769	8 432	3 380	231	127	29 656	11 276
18.	NUSA TENGGARA BARAT	2 264	490	1 033	313	16	5	3 313	808
19.	NUSA TENGGARA TIMUR	498	190	200	109	2	2	700	301
20.	KALIMANTAN BARAT	661	363	1 001	397	-	-	1 662	760
21.	KALIMANTAN TENGAH	286	100	174	71	-	-	460	171
22.	KALIMANTAN SELATAN	917	385	1 221	450	1	-	2 139	835
23.	KALIMANTAN TIMUR	2 445	889	1 526	523	3	-	3 974	1 412
24.	SULAWESI UTARA	884	363	585	220	5	2	1 474	585
25.	SULAWESI TENGAH	107	87	179	102	-	-	286	189
26.	SULAWESI SELATAN	1 544	629	1 539	621	6	-	3 089	1 250
27.	SULAWESI TENGGARA	411	170	267	98	3	-	681	268
28.	GORONTALO	114	87	120	35	-	-	234	122
29.	SULAWESI BARAT	61	48	141	39	-	-	202	87
30.	MALUKU	445	242	183	95	1	1	629	338
31.	MALUKU UTARA	93	72	139	26	-	-	232	98
32.	PAPUA BARAT	229	86	253	132	1	-	483	218
33.	PAPUA	905	270	339	148	2	-	1 246	418
<b>INDONESIA</b>		<b>90 562</b>	<b>32 428</b>	<b>53 997</b>	<b>20 692</b>	<b>597</b>	<b>262</b>	<b>145 156</b>	<b>53 382</b>

Catatan / Note : - L / M = Laki-Laki / Male  
- P / F = Perempuan / Female

TABEL 2.10: DISTRIBUSI USAHA AKOMODASI DIRINCI MENURUT PROVINSI DAN SARANA PROMOSI YANG DIGUNAKAN, TAHUN 2014

TABLE 2.10: DISTRIBUTION OF ACCOMMODATION ESTABLISHMENTS BY PROVINCE AND KIND OF PROMOTION, 2014

PROVINSI / PROVINCE	HOTEL BINTANG STAR HOTEL					
	JENIS PROMOSI YANG DIGUNAKAN / KIND OF PROMOTION					
	TV/RADIO/ TV/RADIO	INTERNET/ INTERNET	SURAT KABAR/ MAJALAH/ NEWS PAPER/ MAGAZINE	SPANDUK/ BILBOARD/ BANNER/ BILBOARD	BROSUR/ LEAFLET/ BROCHURE/ LEAFLET	LAINNYA / OTHERS
	(1)	(2)	(3)	(4)	(5)	(6)
01. ACEH	17.65	35.29	17.65	-	58.82	17.65
02. SUMATERA UTARA	17.92	48.11	31.13	31.13	60.38	28.30
03. SUMATERA BARAT	33.93	69.64	46.43	58.93	78.57	19.64
04. R I A U	30.19	41.51	60.38	52.83	60.38	30.19
05. J A M B I	8.00	36.00	76.00	40.00	52.00	4.00
06. SUMATERA SELATAN	21.43	42.86	53.57	33.93	73.21	16.07
07. BENGKULU	25.00	50.00	62.50	75.00	62.50	62.50
08. LAMPUNG	18.18	45.45	45.45	27.27	90.91	18.18
09. KEP. BANGKA BELITUNG	24.14	58.62	68.97	37.93	75.86	17.24
10. KEPULAUAN RIAU	13.92	49.37	27.85	36.71	62.03	12.66
11. DKI JAKARTA	11.71	55.61	40.00	32.68	57.56	13.66
12. JAWA BARAT	22.53	58.50	43.08	60.47	80.24	17.39
13. JAWA TENGAH	21.51	56.45	38.71	58.06	73.12	30.65
14. D.I. YOGYAKARTA	31.08	82.43	63.51	58.11	85.14	31.08
15. JAWA TIMUR	36.22	65.35	44.88	65.35	85.04	15.75
16. B A N T E N	26.92	53.85	38.46	36.54	71.15	26.92
17. B A L I	12.85	78.71	33.73	28.11	68.67	20.08
18. NUSA TENGGARA BARAT	12.96	72.22	44.44	25.93	68.52	31.48
19. NUSA TENGGARA TIMUR	21.05	68.42	42.11	36.84	63.16	21.05
20. KALIMANTAN BARAT	12.90	41.94	64.52	41.94	74.19	25.81
21. KALIMANTAN TENGAH	50.00	50.00	50.00	25.00	25.00	-
22. KALIMANTAN SELATAN	11.11	37.78	44.44	62.22	64.44	15.56
23. KALIMANTAN TIMUR	44.00	66.00	60.00	52.00	64.00	10.00
24. SULAWESI UTARA	24.00	80.00	56.00	40.00	80.00	8.00
25. SULAWESI TENGAH	33.33	50.00	66.67	50.00	50.00	33.33
26. SULAWESI SELATAN	24.00	37.33	40.00	33.33	66.67	30.67
27. SULAWESI TENGGARA	17.65	29.41	82.35	47.06	47.06	11.76
28. GORONTALO	33.33	50.00	33.33	33.33	66.67	33.33
29. SULAWESI BARAT	-	14.29	14.29	42.86	57.14	14.29
30. MALUKU	12.50	33.33	25.00	33.33	66.67	12.50
31. MALUKU UTARA	33.33	33.33	33.33	-	33.33	-
32. PAPUA BARAT	23.08	53.85	23.08	23.08	69.23	15.38
33. P A P U A	14.81	37.04	33.33	14.81	48.15	14.81
<b>INDONESIA</b>	<b>20.89</b>	<b>57.92</b>	<b>42.89</b>	<b>43.64</b>	<b>69.59</b>	<b>20.54</b>

**TABEL 2.11: BANYAKNYA RUANG SIDANG PADA USAHA AKOMODASI DIRINCI MENURUT PROVINSI DAN KAPASITAS TEMPAT DUDUK, TAHUN 2014**

TABLE 2.11: NUMBER OF MEETING/FUNCTION ROOMS OF ACCOMMODATION ESTABLISHMENTS BY PROVINCE AND SEAT CAPACITY, 2014

PROVINSI / PROVINCE	KAPASITAS/ CAPACITY						HOTEL BINTANG
							STAR HOTEL
	≤49	50 - 99	100 - 249	250 - 499	500 - 999	≥1000	JUMLAH / TOTAL
(1)	(2)	(3)	(4)	(5)	(6)	(9)	(10)
01. ACEH	28	16	15	4	-	-	63
02. SUMATERA UTARA	100	94	53	42	11	19	319
03. SUMATERA BARAT	61	55	37	14	8	2	177
04. RIAU	110	74	35	20	17	24	280
05. JAMBI	21	24	17	2	5	3	72
06. SUMATERA SELATAN	70	59	40	17	12	3	201
07. BENGKULU	11	8	7	2	2	1	31
08. LAMPUNG	16	12	6	3	9	1	47
09. KEP. BANGKA BELITUNG	28	25	12	10	7	3	85
10. KEPULAUAN RIAU	103	219	74	336	17	8	757
11. DKI JAKARTA	505	261	163	50	48	35	1 062
12. JAWA BARAT	620	318	224	84	41	25	1 312
13. JAWA TENGAH	264	197	118	49	24	18	670
14. D.I. YOGYAKARTA	164	71	43	12	2	2	294
15. JAWA TIMUR	230	167	105	48	73	15	638
16. BANTEN	97	40	33	11	4	6	191
17. BALI	309	227	112	41	13	13	715
18. NUSA TENGGARA BARAT	56	30	19	10	3	1	119
19. NUSA TENGGARA TIMUR	22	10	11	2	2	-	47
20. KALIMANTAN BARAT	41	34	30	12	3	2	122
21. KALIMANTAN TENGAH	21	6	8	2	2	1	40
22. KALIMANTAN SELATAN	47	40	29	10	5	2	133
23. KALIMANTAN TIMUR	100	64	38	29	11	6	248
24. SULAWESI UTARA	44	25	17	9	4	4	103
25. SULAWESI TENGAH	11	7	4	3	4	1	30
26. SULAWESI SELATAN	99	79	47	17	9	4	255
27. SULAWESI TENGGARA	15	15	5	10	2	7	54
28. GORONTALO	10	5	2	1	-	-	18
29. SULAWESI BARAT	7	8	-	1	2	-	18
30. MALUKU	24	18	14	2	2	-	60
31. MALUKU UTARA	4	8	1	1	1	-	15
32. PAPUA BARAT	24	15	18	4	2	-	63
33. PAPUA	52	61	20	5	1	-	139
<b>INDONESIA</b>	<b>3 314</b>	<b>2 292</b>	<b>1 357</b>	<b>863</b>	<b>346</b>	<b>206</b>	<b>8 378</b>

**TABEL 2.12: BANYAKNYA KONFERENSI YANG DISELENGGARAKAN DI USAHA AKOMODASI DIRINCI MENURUT PROVINSI DAN KAPASITAS TEMPAT DUDUK RUANG SIDANG, TAHUN 2014**

TABLE 2.12: NUMBER OF CONFERENCE HELD IN ACCOMMODATION ESTABLISHMENTS BY PROVINCE AND SEAT CAPACITY, 2014

PROVINSI / PROVINCE	KAPASITAS/ CAPACITY						HOTEL BINTANG STAR HOTEL
							JUMLAH / TOTAL
	≤ 49	50 - 99	100 - 2249	250 - 499	500 - 999	≥ 1000	
(1)	(2)	(3)	(4)	(5)	(6)	(7)	(8)
01. ACEH	542	541	455	71	-	-	1 609
02. SUMATERA UTARA	1 496	1 711	1 113	938	114	531	5 903
03. SUMATERA BARAT	688	1 066	670	430	219	4	3 077
04. R I A U	2 716	1 941	1 621	388	413	171	7 250
05. J A M B I	320	357	163	4	22	23	889
06. SUMATERA SELATAN	916	940	439	308	174	3	2 780
07. BENGKULU	144	398	170	-	3	2	717
08. LAMPUNG	228	428	285	35	73	2	1 051
09. KEP. BANGKA BELITUNG	1 028	728	159	118	52	42	2 127
10. KEPULAUAN RIAU	1 611	1 517	2 126	1 057	332	27	6 670
11. DKI JAKARTA	19 417	9 091	5 831	2 813	1 626	893	39 671
12. JAWA BARAT	12 643	6 303	5 402	945	1 478	174	26 945
13. JAWA TENGAH	4 253	3 265	2 462	994	280	446	11 700
14. D.I. YOGYAKARTA	5 641	3 373	2 362	592	-	48	12 016
15. JAWA TIMUR	5 456	5 796	3 284	1 498	676	176	16 886
16. B A N T E N	2 067	1 041	592	87	19	71	3 877
17. B A L I	2 214	2 553	1 874	278	661	156	7 736
18. NUSA TENGGARA BARAT	1 206	959	824	20	3	-	3 012
19. NUSA TENGGARA TIMUR	225	156	79	8	1	-	469
20. KALIMANTAN BARAT	2 093	1 427	679	341	19	6	4 565
21. KALIMANTAN TENGAH	173	132	104	1	90	-	500
22. KALIMANTAN SELATAN	844	602	472	110	166	1	2 195
23. KALIMANTAN TIMUR	1 952	1 873	1 686	1 225	86	41	6 863
24. SULAWESI UTARA	266	215	132	87	52	14	766
25. SULAWESI TENGAH	302	636	149	215	123	10	1 435
26. SULAWESI SELATAN	2 229	1 478	1 831	424	1 011	55	7 028
27. SULAWESI TENGGARA	94	224	134	56	16	31	555
28. GORONTALO	823	334	117	240	-	-	1 514
29. SULAWESI BARAT	230	151	-	19	12	-	412
30. MALUKU	70	91	139	16	-	-	316
31. MALUKU UTARA	38	24	10	2	76	-	150
32. PAPUA BARAT	434	129	300	39	58	-	960
33. P A P U A	53	57	305	50	2	-	467
<b>INDONESIA</b>	<b>72 412</b>	<b>49 537</b>	<b>35 969</b>	<b>13 409</b>	<b>7 857</b>	<b>2 927</b>	<b>182 111</b>

TABEL 3.1: BEBERAPA INDIKATOR STATISTIK PADA USAHA AKOMODASI DIRINCI MENURUT PROVINSI, TAHUN 2014

TABLE 3.1: SELECTED STATISTIC INDICATORS OF ACCOMMODATION ESTABLISHMENTS BY PROVINCE, 2014

PROVINSI / PROVINCE	AKOMODASI LAINNYA OTHER ACCOMMODATION							
	BANYAKNYA / NUMBER OF			RATA-RATA PEKERJA PER/ AVERAGE WORKER PER		RATA-RATA TAMU PER HARI / AVERAGE GUESTS PER DAY		
	USAHA / ESTABLISH- MENT	KAMAR / ROOM	TEMPAT TIDUR/ BED	USAHA / ESTABLISH- MENT	KAMAR / ROOM	INDONESIA	ASING / FOREIGN	JUMLAH / TOTAL
(1)	(2)	(3)	(4)	(5)	(6)	(7)	(8)	(9)
01. ACEH	301	5 039	9 277	5.7	0.3	4 341	52	4 393
02. SUMATERA UTARA	717	14 045	20 665	6.9	0.4	6 475	167	6 642
03. SUMATERA BARAT	273	4 243	7 634	5.7	0.4	2 392	42	2 434
04. R I A U	297	7 251	11 826	7.8	0.3	2 638	2	2 640
05. J A M B I	150	3 360	5 240	6.8	0.3	944	2	946
06. SUMATERA SELATAN	283	6 115	9 734	10.0	0.5	3 445	9	3 454
07. BENGKULU	139	2 446	3 878	5.9	0.3	543	1	544
08. LAMPUNG	185	3 856	6 206	10.8	0.5	1 485	15	1 500
09. KEP. BANGKA BELITUNG	93	1 568	2 200	7.2	0.4	322	1	323
10. KEPULAUAN RIAU	284	7 790	9 127	8.3	0.3	1 943	362	2 305
11. DKI JAKARTA	216	8 233	11 563	21.7	0.6	6 751	180	6 931
12. JAWA BARAT	1 428	33 151	53 654	12.2	0.5	14 733	259	14 992
13. JAWA TENGAH	1 339	24 901	37 561	7.4	0.4	11 767	125	11 892
14. D.I. YOGYAKARTA	1 071	13 638	19 896	5.2	0.4	4 747	145	4 892
15. JAWA TIMUR	1 866	30 430	44 855	7.3	0.4	17 845	246	18 091
16. B A N T E N	246	4 563	7 829	8.3	0.4	1 736	61	1 797
17. B A L I	1 801	26 853	37 704	13.6	0.9	4 069	4 574	8 643
18. NUSATENGGA BARAT	668	7 150	10 748	7.2	0.7	2 360	611	2 971
19. NUSATENGGA TIMUR	299	5 078	9 109	7.4	0.4	748	109	857
20. KALIMANTAN BARAT	365	7 306	10 739	5.6	0.3	3 139	30	3 169
21. KALIMANTAN TENGAH	328	5 886	8 528	4.9	0.3	4 080	4	4 084
22. KALIMANTAN SELATAN	240	4 517	7 524	6.7	0.4	1 857	4	1 861
23. KALIMANTAN TIMUR	589	10 795	15 745	6.2	0.3	2 927	11	2 938
24. SULAWESI UTARA	184	3 183	4 102	9.1	0.5	919	130	1 049
25. SULAWESI TENGAH	415	5 150	8 162	4.6	0.4	1 148	17	1 165
26. SULAWESI SELATAN	501	8 234	12 524	6.8	0.4	2 919	33	2 952
27. SULAWESI TENGGARA	390	4 803	6 277	4.8	0.4	1 210	6	1 216
28. GORONTALO	85	1 528	2 160	5.9	0.3	289	1	290
29. SULAWESI BARAT	121	1 593	2 561	4.4	0.3	395	1	396
30. MALUKU	177	2 664	3 431	5.1	0.3	495	12	507
31. MALUKU UTARA	193	2 932	3 479	4.3	0.3	416	4	420
32. PAPUA BARAT	94	1 729	2 425	9.3	0.5	312	3	315
33. P A P U A	150	3 361	4 647	9.0	0.4	813	25	838
<b>INDONESIA</b>	<b>15 488</b>	<b>273 391</b>	<b>411 010</b>	<b>8.2</b>	<b>0.5</b>	<b>110 203</b>	<b>7 244</b>	<b>117 447</b>



**TABEL 3.2: BANYAKNYA PEKERJA USAHA AKOMODASI DIRINCI MENURUT PROVINSI DAN JENIS PEKERJAAN, TAHUN 2014**

TABLE 3.2: NUMBER OF WORKERS OF ACCOMMODATION ESTABLISHMENTS BY PROVINCE AND KIND OF JOB, 2014

PROVINSI / PROVINCE	AKOMODASI LAINNYA OTHER ACCOMMODATION							JUMLAH / TOTAL
	JENIS PEKERJAAN / KIND OF JOB							
	DIREKTUR / GENERAL MANAGER	MANAGER	ASISTEN MANAGER/ ASSISTANT MANAGER	PENYELIA/ SUPERVISOR	TEKNIS/ TECHNICAL	ADMINISTRASI / ADMINISTRA- TION	LAINNYA / OTHERS	
(1)	(2)	(3)	(4)	(5)	(6)	(7)	(8)	(9)
01. ACEH	236	131	59	55	417	270	542	1 710
02. SUMATERA UTARA	242	448	82	199	737	689	2 557	4 954
03. SUMATERA BARAT	149	149	39	40	411	190	573	1 551
04. R I A U	143	169	38	74	624	337	942	2 327
05. J A M B I	88	78	25	17	141	161	516	1 026
06. SUMATERA SELATAN	166	152	71	151	403	436	1 455	2 834
07. BENGKULU	99	72	20	26	147	108	354	826
08. LAMPUNG	92	113	45	129	486	230	896	1 991
09. KEP. BANGKA BELITUNG	50	53	15	41	176	98	237	670
10. KEPULAUAN RIAU	147	194	43	67	370	346	1 189	2 356
11. DKI JAKARTA	134	180	81	272	827	501	2 683	4 678
12. JAWA BARAT	648	879	338	836	3 788	1 624	9 332	17 445
13. JAWA TENGAH	560	675	129	305	1 871	1 177	5 151	9 868
14. D.I. YOGYAKARTA	495	508	76	157	677	727	2 956	5 596
15. JAWA TIMUR	1 127	790	211	590	2 119	1 611	7 084	13 532
16. B A N T E N	70	140	38	70	521	228	974	2 041
17. B A L I	603	1 524	407	1 820	7 960	1 635	10 459	24 408
18. NUSATENGGA BARAT	299	472	83	123	2 004	337	1 493	4 811
19. NUSATENGGA TIMUR	192	170	57	75	313	279	1 121	2 207
20. KALIMANTAN BARAT	196	140	55	109	239	335	958	2 032
21. KALIMANTAN TENGAH	167	116	36	39	385	364	515	1 622
22. KALIMANTAN SELATAN	131	129	31	24	460	263	573	1 611
23. KALIMANTAN TIMUR	304	252	58	185	521	576	1 763	3 659
24. SULAWESI UTARA	114	123	54	119	403	192	674	1 679
25. SULAWESI TENGAH	241	249	57	36	326	233	763	1 905
26. SULAWESI SELATAN	296	277	74	159	444	467	1 680	3 397
27. SULAWESI TENGGARA	279	188	42	68	162	418	709	1 866
28. GORONTALO	60	35	9	27	114	87	166	498
29. SULAWESI BARAT	83	62	11	1	80	85	208	530
30. MALUKU	103	85	21	26	115	158	398	906
31. MALUKU UTARA	145	91	11	35	99	123	321	825
32. PAPUA BARAT	64	47	11	35	234	104	380	875
33. P A P U A	77	112	57	62	213	185	646	1 352
<b>INDONESIA</b>	<b>7 800</b>	<b>8 803</b>	<b>2 384</b>	<b>5 972</b>	<b>27 787</b>	<b>14 574</b>	<b>60 268</b>	<b>127 588</b>

**TABEL 3.3: BANYAKNYA PEKERJA BERKEWARNEGARAAN INDONESIA PADA USAHA AKOMODASI YANG MENAMATKAN PENDIDIKAN KEJURUAN PARIWISATA DIRINCI MENURUT PROVINSI, JENIS PEKERJAAN DAN JENIS KELAMIN, TAHUN 2014**

**TABLE 3.3: NUMBER OF INDONESIAN WORKERS OF ACCOMMODATION ESTABLISHMENTS WHO ATTAINED VOCATIONAL SCHOOL OF TOURISM BY PROVINCE, KIND OF JOB AND WORKERS SEX, 2014**

PROVINSI / PROVINCE	AKOMODASI LAINNYA OTHER ACCOMMODATION							
	JENIS PEKERJAAN / KIND OF JOB							
	DIREKTUR / GENERAL MANAGER		MANAGER		ASISTEN MANAGER/ ASSISTANT		PENYELIA / SUPERVISOR	
	L / M	P / F	L / M	P / F	L / M	P / F	L / M	P / F
(1)	(2)	(3)	(4)	(5)	(6)	(7)	(8)	(9)
01. ACEH	15	7	9	9	4	7	4	3
02. SUMATERA UTARA	4	6	15	8	2	-	9	3
03. SUMATERA BARAT	9	3	6	11	6	-	2	4
04. R I A U	6	4	8	2	5	-	6	3
05. J A M B I	2	2	5	5	-	-	-	1
06. SUMATERA SELATAN	6	3	16	2	-	2	7	3
07. BENGKULU	6	1	5	4	2	-	3	2
08. LAMPUNG	15	-	22	4	6	4	23	10
09. KEP. BANGKA BELITUNG	-	1	2	3	-	2	1	1
10. KEPULAUAN RIAU	11	5	12	6	-	1	6	6
11. DKI JAKARTA	24	8	37	6	23	2	50	7
12. JAWA BARAT	73	20	128	36	44	18	140	34
13. JAWA TENGAH	13	5	29	10	5	7	28	5
14. D.I. YOGYAKARTA	18	5	23	17	13	9	35	15
15. JAWA TIMUR	61	17	60	30	17	13	81	34
16. B A N T E N	4	1	10	3	2	4	9	3
17. B A L I	141	34	409	112	155	69	718	282
18. NUSA TENGGARA BARAT	28	4	45	4	8	5	35	7
19. NUSA TENGGARA TIMUR	15	10	24	8	11	5	12	13
20. KALIMANTAN BARAT	3	2	8	-	1	1	4	7
21. KALIMANTAN TENGAH	4	6	8	1	-	1	6	-
22. KALIMANTAN SELATAN	14	5	9	4	4	-	4	2
23. KALIMANTAN TIMUR	13	5	18	1	3	4	12	10
24. SULAWESI UTARA	18	7	13	12	7	10	15	20
25. SULAWESI TENGAH	1	-	2	-	1	1	-	-
26. SULAWESI SELATAN	6	3	5	10	5	8	25	12
27. SULAWESI TENGGARA	10	9	10	8	2	1	6	3
28. GORONTALO	3	3	3	5	1	1	5	2
29. SULAWESI BARAT	3	1	3	2	1	-	1	-
30. MALUKU	1	-	4	2	1	2	2	-
31. MALUKU UTARA	8	9	2	2	-	1	4	2
32. PAPUA BARAT	2	3	2	1	-	2	1	1
33. P A P U A	5	-	12	9	-	3	7	6
<b>INDONESIA</b>	<b>542</b>	<b>189</b>	<b>964</b>	<b>337</b>	<b>329</b>	<b>183</b>	<b>1 261</b>	<b>501</b>

Catatan/ Note: - L / M = Laki-laki/ Male  
- P / F = Perempuan/ Female

TABEL 3.3 (LANJUTAN)

TABLE 3.3 (CONTINUED)

PROVINSI / PROVINCE	AKOMODASI LAINNYA OTHER ACCOMMODATION						JENIS PEKERJAAN / KIND OF JOB		JUMLAH / TOTAL	
	TEKNIS / TECHNICAL		ADMINISTRASI / ADMINISTRATION		LAINNYA / OTHERS					
	L / M	P / F	L / M	P / F	L / M	P / F	L / M	P / F	L / M	P / F
	(1)	(10)	(11)	(12)	(13)	(14)	(15)	(16)	(17)	(18)
01. ACEH		31	11	10	26	13	14	86	77	
02. SUMATERA UTARA		24	12	4	24	49	54	107	107	
03. SUMATERA BARAT		38	10	5	18	21	13	87	59	
04. RIAU		22	15	4	13	18	6	69	43	
05. JAMBI		10	6	5	7	4	8	26	29	
06. SUMATERA SELATAN		29	12	11	23	31	36	100	81	
07. BENGKULU		2	2	5	8	12	11	35	28	
08. LAMPUNG		40	7	5	17	34	31	145	73	
09. KEP. BANGKABELITUNG		4	2	1	8	5	14	13	31	
10. KEPULAUAN RIAU		24	6	5	20	19	9	77	53	
11. DKI JAKARTA		98	45	39	32	165	54	436	154	
12. JAWA BARAT		294	64	95	108	515	189	1 289	469	
13. JAWA TENGAH		99	29	17	47	152	83	343	186	
14. D.I. YOGYAKARTA		46	23	28	54	116	76	279	199	
15. JAWA TIMUR		189	45	65	128	468	256	941	523	
16. BANTEN		11	11	7	4	64	22	107	48	
17. BALI		2 216	971	226	389	2 041	1 204	5 906	3 061	
18. NUSATENGGA BARAT		187	89	26	24	119	50	448	183	
19. NUSATENGGA TIMUR		53	33	20	30	90	119	225	218	
20. KALIMANTAN BARAT		3	1	3	8	23	15	45	34	
21. KALIMANTAN TENGAH		14	7	7	9	9	3	48	27	
22. KALIMANTAN SELATAN		42	6	2	5	4	2	79	24	
23. KALIMANTAN TIMUR		20	7	12	19	66	30	144	76	
24. SULAWESI UTARA		27	24	22	8	88	21	190	102	
25. SULAWESI TENGAH		1	-	4	7	8	4	17	12	
26. SULAWESI SELATAN		20	9	19	28	57	53	137	123	
27. SULAWESI TENGGARA		7	3	4	17	19	13	58	54	
28. GORONTALO		8	5	5	5	16	9	41	30	
29. SULAWESI BARAT		1	3	1	4	-	3	10	13	
30. MALUKU		-	-	2	7	3	3	13	14	
31. MALUKU UTARA		1	-	1	2	2	3	18	19	
32. PAPUA BARAT		14	2	2	7	9	16	30	32	
33. PAPUA		8	8	4	7	20	18	56	51	
<b>INDONESIA</b>		<b>3 583</b>	<b>1 468</b>	<b>666</b>	<b>1 113</b>	<b>4 260</b>	<b>2 442</b>	<b>11 605</b>	<b>6 233</b>	

Catatan/ Note: - L / M = Laki-laki/ Male  
- P / F = Perempuan/ Female

**TABEL 3.4: BANYAKNYA PEKERJA BERKEWARGANEGARAAN INDONESIA PADA USAHA AKOMODASI YANG MENAMATKAN PENDIDIKAN BUKAN KEJURUAN PARIWISATA DIRINCI MENURUT PROVINSI, JENIS PEKERJAAN DAN JENIS KELAMIN, TAHUN 2014**

**TABLE 3.4: NUMBER OF INDONESIAN WORKERS OF ACCOMMODATION ESTABLISHMENTS WHO ATTAINED OTHER THAN TOURISM VOCATIONAL SCHOOL BY PROVINCE, KIND OF JOB AND WORKERS SEX, 2014**

PROVINSI / PROVINCE	AKOMODASI LAINNYA OTHER ACCOMMODATION							
	JENIS PEKERJAAN / KIND OF JOB							
	DIREKTUR / GENERAL MANAGER		MANAGER		ASISTEN MANAGER/ ASSISTANT MANAGER		PENYELIA / SUPERVISOR	
	L / M	P / F	L / M	P / F	L / M	P / F	L / M	P / F
(1)	(2)	(3)	(4)	(5)	(6)	(7)	(8)	(9)
01. ACEH	143	68	70	42	33	15	29	19
02. SUMATERA UTARA	168	64	308	117	48	32	107	80
03. SUMATERA BARAT	94	42	75	56	20	13	29	5
04. RIAU	98	35	102	57	19	14	46	19
05. JAMBI	60	24	46	22	16	9	14	2
06. SUMATERA SELATAN	111	46	100	34	43	26	107	34
07. BENGKULU	69	23	34	29	10	8	16	5
08. LAMPUNG	51	26	61	25	24	11	81	15
09. KEP. BANGKA BELITUNG	36	13	24	24	7	6	21	18
10. KEPULAUAN RIAU	103	27	131	45	21	21	48	7
11. DKI JAKARTA	73	29	107	30	44	12	191	24
12. JAWA BARAT	402	153	542	172	201	75	553	109
13. JAWA TENGAH	395	147	456	180	72	45	222	50
14. D.I. YOGYAKARTA	312	160	314	154	31	23	89	18
15. JAWA TIMUR	772	277	484	216	101	80	391	84
16. BANTEN	46	18	87	40	21	11	48	10
17. BALI	312	81	749	230	111	69	651	167
18. NUSATENGGA BARAT	186	55	341	61	38	27	67	13
19. NUSATENGGA TIMUR	116	49	86	51	14	26	22	28
20. KALIMANTAN BARAT	141	50	89	43	30	23	55	43
21. KALIMANTAN TENGAH	110	47	68	39	7	28	26	7
22. KALIMANTAN SELATAN	72	40	74	41	16	11	13	5
23. KALIMANTAN TIMUR	178	108	157	75	32	19	116	47
24. SULAWESI UTARA	49	38	51	44	20	17	54	30
25. SULAWESI TENGAH	158	80	114	133	21	34	22	14
26. SULAWESI SELATAN	170	117	152	110	35	26	93	29
27. SULAWESI TENGGARA	159	101	90	80	14	25	28	31
28. GORONTALO	29	25	17	10	3	4	17	3
29. SULAWESI BARAT	52	27	34	23	4	6	-	-
30. MALUKU	68	34	42	37	9	9	11	13
31. MALUKU UTARA	79	48	40	47	6	4	17	12
32. PAPUA BARAT	36	23	27	17	3	6	23	10
33. PAPUA	51	21	62	29	36	18	41	8
<b>INDONESIA</b>	<b>4 899</b>	<b>2 096</b>	<b>5 134</b>	<b>2 313</b>	<b>1 110</b>	<b>753</b>	<b>3 248</b>	<b>959</b>

Catatan / Note : - L / M = Laki-laki/ Male  
- P / F = Perempuan/ Female

TABEL 3.4 (LANJUTAN)

TABLE 3.4 (CONTINUED)

PROVINSI / PROVINCE	AKOMODASI LAINNYA OTHER ACCOMMODATION						Jumlah / Total	
	JENIS PEKERJAAN / KIND OF JOB							
	TEKNIS / TECHNICAL		ADMINISTRASI / ADMINISTRATION		LAINNYA / OTHERS		JUMLAH / TOTAL	
	L / M	P / F	L / M	P / F	L / M	P / F	L / M	P / F
(1)	(10)	(11)	(12)	(13)	(14)	(15)	(16)	(17)
01. ACEH	266	108	107	127	316	199	964	578
02. SUMATERA UTARA	544	157	233	428	1 470	984	2 878	1 862
03. SUMATERA BARAT	249	114	73	94	347	192	887	516
04. R I A U	469	118	128	192	603	315	1 465	750
05. J A M B I	96	29	63	86	326	178	621	350
06. SUMATERA SELATAN	282	80	188	214	845	543	1 676	977
07. BENGKULU	106	37	34	61	209	122	478	285
08. LAMPUNG	340	99	93	115	570	261	1 220	552
09. KEP. BANGKABELITUNG	104	66	27	62	114	104	333	293
10. KEPULAUAN RIAU	291	49	130	191	833	328	1 557	668
11. DKI JAKARTA	605	79	239	191	2 100	364	3 359	729
12. JAWA BARAT	2 997	433	775	646	7 032	1 592	12 502	3 180
13. JAWA TENGAH	1 473	270	557	556	3 876	1 040	7 051	2 288
14. D.I. YOGYAKARTA	472	136	303	342	1 945	819	3 466	1 652
15. JAWA TIMUR	1 540	345	624	794	4 640	1 720	8 552	3 516
16. B A N T E N	352	147	119	98	728	160	1 401	484
17. B A L I	3 281	1 490	441	579	4 629	2 569	10 174	5 185
18. NUSA TENGGARA BARAT	1 235	477	180	106	906	417	2 953	1 156
19. NUSA TENGGARA TIMUR	146	81	96	133	425	487	905	855
20. KALIMANTAN BARAT	145	90	129	195	463	457	1 052	901
21. KALIMANTAN TENGAH	241	123	148	200	290	213	890	657
22. KALIMANTAN SELATAN	313	98	125	131	372	195	985	521
23. KALIMANTAN TIMUR	364	130	229	316	993	673	2 069	1 368
24. SULAWESI UTARA	248	104	76	86	354	211	852	530
25. SULAWESI TENGAH	220	105	61	161	358	392	954	919
26. SULAWESI SELATAN	252	163	162	258	1 000	570	1 864	1 273
27. SULAWESI TENGGARA	100	52	159	238	411	266	961	793
28. GORONTALO	67	34	33	44	82	59	248	179
29. SULAWESI BARAT	43	33	25	55	109	96	267	240
30. MALUKU	66	49	69	80	228	164	493	386
31. MALUKU UTARA	64	34	50	70	171	145	427	360
32. PAPUA BARAT	153	65	35	60	255	100	532	281
33. P A P U A	160	37	77	97	375	233	802	443
<b>INDONESIA</b>	<b>17 284</b>	<b>5 432</b>	<b>5 788</b>	<b>7 006</b>	<b>37 375</b>	<b>16 168</b>	<b>74 838</b>	<b>34 727</b>

Catatan / Note : - L / M = Laki-laki / Male  
 - P / F = Perempuan / Female

TABEL 3.5: BANYAKNYA PEKERJA PADA USAHA AKOMODASI DIRINCI MENURUT PROVINSI, PENDIDIKAN DAN JENIS KELAMIN, TAHUN 2014

TABLE 3.5: NUMBER OF WORKERS OF ACCOMMODATION ESTABLISHMENTS BY PROVINCE, EDUCATION AND WORKERS SEX, 2014

PROVINSI / PROVINCE	PENDIDIKAN / EDUCATION								AKOMODASI LAINNYA OTHER ACCOMMODATION	
	UNIVERSITAS / UNIVERSITY		DIPLOMA III/ III		SLTA / SENIOR HIGH SCHOOL		SLTP / JUNIOR HIGH SCHOOL		JUMLAH / TOTAL	
	L/M	P/F	L/M	P/F	L/M	P/F	L/M	P/F	L/M	P/F
	(1)	(2)	(3)	(4)	(5)	(6)	(7)	(8)	(9)	(10)
01. ACEH	111	72	56	49	788	418	99	117	1 054	656
02. SUMATERA UTARA	162	98	93	91	2 152	1 352	578	428	2 985	1 969
03. SUMATERA BARAT	89	61	56	44	665	340	166	130	976	575
04. R I A U	116	51	50	24	1 130	559	238	159	1 534	793
05. J A M B I	42	33	19	15	460	229	126	102	647	379
06. SUMATERA SELATAN	149	87	119	83	1 228	651	280	237	1 776	1 058
07. BENGKULU	54	40	17	9	391	223	51	41	513	313
08. LAMPUNG	99	60	67	62	924	343	276	160	1 366	625
09. KEP. BANGKA BELITUNG	22	24	9	8	253	233	62	59	346	324
10. KEPULAUAN RIAU	59	27	55	30	1 173	514	348	150	1 635	721
11. DKI JAKARTA	189	89	171	80	2 911	608	524	106	3 795	883
12. JAWA BARAT	612	292	704	348	8 339	1 933	4 141	1 076	13 796	3 649
13. JAWA TENGAH	361	236	360	220	4 289	1 135	2 384	883	7 394	2 474
14. D.I. YOGYAKARTA	285	172	253	165	2 274	803	933	711	3 745	1 851
15. JAWA TIMUR	673	389	378	228	5 922	2 070	2 520	1 352	9 493	4 039
16. B A N T E N	92	45	48	35	770	235	598	218	1 508	533
17. B A L I	1 127	565	2 736	1 454	10 530	5 058	1 734	1 204	16 127	8 281
18. NUSA TENGGARA BARAT	141	57	117	59	2 403	806	785	443	3 446	1 365
19. NUSA TENGGARA TIMUR	78	52	43	38	777	708	235	276	1 133	1 074
20. KALIMANTAN BARAT	84	27	41	29	724	497	248	382	1 097	935
21. KALIMANTAN TENGAH	79	47	32	32	648	392	179	213	938	684
22. KALIMANTAN SELATAN	87	42	18	15	723	304	238	184	1 066	545
23. KALIMANTAN TIMUR	126	80	66	66	1 529	790	493	509	2 214	1 445
24. SULAWESI UTARA	35	35	16	19	776	414	218	166	1 045	634
25. SULAWESI TENGAH	87	77	19	29	675	514	192	312	973	932
26. SULAWESI SELATAN	189	153	78	58	1 405	888	329	297	2 001	1 396
27. SULAWESI TENGGARA	149	89	43	30	744	582	83	146	1 019	847
28. GORONTALO	15	24	20	12	201	131	53	42	289	209
29. SULAWESI BARAT	30	26	7	6	165	116	75	105	277	253
30. MALUKU	28	27	19	10	400	285	59	78	506	400
31. MALUKU UTARA	30	32	11	16	348	250	56	82	445	380
32. P A P U A BARAT	29	33	17	17	450	223	66	40	562	313
33. P A P U A	53	42	20	26	692	379	93	47	858	494
<b>INDONESIA</b>	<b>5 482</b>	<b>3 184</b>	<b>5 758</b>	<b>3 407</b>	<b>56 859</b>	<b>23 983</b>	<b>18 460</b>	<b>10 455</b>	<b>86 559</b>	<b>41 029</b>

Catatan / Note : - L/ M = Laki-laki/ Male  
- P/ F = Perempuan/ Female

TABEL 3.6: BANYAKNYA PEKERJA PADA USAHA AKOMODASI DIRINCI MENURUT PROVINSI, PENDIDIKAN DAN JENIS KEJURUAN, TAHUN 2014

TABLE 3.6: NUMBER OF WORKERS OF ACCOMMODATION ESTABLISHMENTS BY PROVINCE, EDUCATION AND KIND OF VOCATIONAL, 2014

PROVINSI / PROVINCE	PENDIDIKAN / EDUCATION								AKOMODASI LAINNYA OTHER ACCOMMODATION	
	UNIVERSITAS/ UNIVERSITY		DIPLOMA I/II/III		SLTA/ SENIOR HIGH SCHOOL		SLTP / JUNIOR HIGH SCHOOL		JUMLAH/ TOTAL	
	KP/TV	LAINNYA /	KP/TV	LAINNYA /	KP/TV	LAINNYA/ OTHERS	LAINNYA/ OTHERS	LAINNYA/ OTHERS	KP/TV	LAINNYA/ OTHERS
		OTHERS		OTHERS		OTHERS				
(1)	(2)	(3)	(4)	(5)	(6)	(7)	(8)	(9)	(10)	
01. ACEH	28	155	27	78	108	1 098	216	163	1 547	
02. SUMATERA UTARA	31	229	49	135	134	3 370	1 006	214	4 740	
03. SUMATERA BARAT	16	134	45	55	85	920	296	146	1 405	
04. R I A U	23	144	19	55	70	1 619	397	112	2 215	
05. J A M B I	4	71	9	25	42	647	228	55	971	
06. SUMATERA SELATAN	34	202	83	119	64	1 815	517	181	2 653	
07. BENGKULU	6	88	12	14	45	569	92	63	763	
08. LAMPUNG	24	135	69	60	125	1 142	436	218	1 773	
09. KEP. BANGKABELITUNG	2	44	4	13	38	448	121	44	626	
10. KEPULAUAN RIAU	14	72	35	50	81	1 606	498	130	2 226	
11. DKI JAKARTA	51	227	94	157	445	3 074	630	590	4 088	
12. JAWA BARAT	163	741	570	482	1 029	9 243	5 217	1 762	15 683	
13. JAWA TENGAH	54	543	231	349	244	5 180	3 267	529	9 339	
14. D.I. YOGYAKARTA	60	397	193	225	225	2 852	1 644	478	5 118	
15. JAWA TIMUR	136	926	366	240	962	7 030	3 872	1 464	12 068	
16. B A N T E N	21	116	28	55	106	899	816	155	1 886	
17. B A L I	536	1 156	3 348	842	5 104	10 484	2 938	8 988	15 420	
18. NUSA TENGGARA BARAT	36	162	124	52	472	2 737	1 228	632	4 179	
19. NUSA TENGGARA TIMUR	21	109	46	35	377	1 108	511	444	1 763	
20. KALIMANTAN BARAT	8	103	16	54	55	1 166	630	79	1 953	
21. KALIMANTAN TENGAH	11	115	12	52	52	988	392	75	1 547	
22. KALIMANTAN SELATAN	24	105	16	17	63	964	422	103	1 508	
23. KALIMANTAN TIMUR	26	180	40	92	154	2 165	1 002	220	3 439	
24. SULAWESI UTARA	21	49	13	22	260	930	384	294	1 385	
25. SULAWESI TENGAH	3	161	6	42	20	1 169	504	29	1 876	
26. SULAWESI SELATAN	31	311	55	81	174	2 119	626	260	3 137	
27. SULAWESI TENGGARA	26	212	12	61	74	1 252	229	112	1 754	
28. GORONTALO	6	33	15	17	50	282	95	71	427	
29. SULAWESI BARAT	5	51	2	11	16	265	180	23	507	
30. MALUKU	6	49	13	16	8	677	137	27	879	
31. MALUKU UTARA	8	54	10	17	19	579	138	37	788	
32. PAPUA BARAT	6	56	13	21	43	630	106	62	813	
33. P A P U A	12	83	25	21	70	1 001	140	107	1 245	
<b>INDONESIA</b>	<b>1 453</b>	<b>7 213</b>	<b>5 600</b>	<b>3 565</b>	<b>10 814</b>	<b>70 028</b>	<b>28 915</b>	<b>17 867</b>	<b>109 721</b>	

Catatan / Note : - KP = Kejuruan Pariwisata  
- TV = Tourism Vocational

**TABEL 3.7: BANYAKNYA PEKERJA PADA USAHA AKOMODASI YANG MENAMATKAN PENDIDIKAN KEJURUAN PARIWISATA DIRINCI MENURUT PROVINSI, PENDIDIKAN DAN JENIS KELAMIN, TAHUN 2014**

**TABLE 3.7: NUMBER OF WORKERS OF ACCOMMODATION ESTABLISHMENTS WHO ATTAINED VOCATIONAL SCHOOL OF TOURISM BY PROVINCE, EDUCATION AND WORKERS SEX, 2014**

PROVINSI / PROVINCE	PENDIDIKAN / EDUCATION						AKOMODASI LAINNYA OTHER ACCOMMODATION	
	UNIVERSITAS / UNIVERSITY		DIPLOMA I / II / III		SLTA / SENIOR HIGH SCHOOL		JUMLAH / TOTAL	
	L/M	P/F	L/M	P/F	L/M	P/F	L/M	P/F
	(1)	(2)	(3)	(4)	(5)	(6)	(7)	(8)
01. ACEH	18	10	16	11	52	56	86	77
02. SUMATERA UTARA	16	15	25	24	66	68	107	107
03. SUMATERA BARAT	7	9	27	18	53	32	87	59
04. R I A U	10	13	16	3	43	27	69	43
05. J A M B I	2	2	2	7	22	20	26	29
06. SUMATERA SELATAN	21	13	45	38	34	30	100	81
07. BENGKULU	3	3	9	3	23	22	35	28
08. LAMPUNG	20	4	40	29	85	40	145	73
09. KEP. BANGKA BELITUNG		2	3	1	10	28	13	31
10. KEPULAUAN RIAU	6	8	26	9	45	36	77	53
11. DKI JAKARTA	35	16	64	30	337	108	436	154
12. JAWA BARAT	108	55	425	145	760	269	1 293	469
13. JAWA TENGAH	33	21	152	79	158	86	343	186
14. D.I. YOGYAKARTA	29	31	125	68	125	100	279	199
15. JAWA TIMUR	95	41	240	126	606	356	941	523
16. B A N T E N	18	3	20	8	69	37	107	48
17. B A L I	368	168	2 213	1 135	3 335	1 769	5 916	3 072
18. NUSA TENGGARA BARAT	31	5	84	40	334	138	449	183
19. NUSA TENGGARA TIMUR	13	8	23	23	190	187	226	218
20. KALIMANTAN BARAT	7	1	10	6	28	27	45	34
21. KALIMANTAN TENGAH	7	4	7	5	34	18	48	27
22. KALIMANTAN SELATAN	21	3	10	6	48	15	79	24
23. KALIMANTAN TIMUR	18	8	21	19	105	49	144	76
24. SULAWESI UTARA	12	9	6	7	173	87	191	103
25. SULAWESI TENGAH	1	2	3	3	13	7	17	12
26. SULAWESI SELATAN	17	14	30	25	90	84	137	123
27. SULAWESI TENGGARA	17	9	9	3	32	42	58	54
28. GORONTALO	3	3	9	6	29	21	41	30
29. SULAWESI BARAT	2	3	2		6	10	10	13
30. MALUKU	1	5	10	3	2	6	13	14
31. MALUKU UTARA	5	3	3	7	10	9	18	19
32. PAPUA BARAT	2	4	5	8	23	20	30	32
33. P A P U A	6	6	11	14	39	31	56	51
<b>INDONESIA</b>	<b>952</b>	<b>501</b>	<b>3 691</b>	<b>1 909</b>	<b>6 979</b>	<b>3 835</b>	<b>11 622</b>	<b>6 245</b>

Catatan / Note : - L / M = Laki-laki / Male  
- P / F = Perempuan / Female



**TABEL 3.8: BANYAKNYA PEKERJA PADA USAHA AKOMODASI YANG MENAMATKAN PENDIDIKAN BUKAN KEJURUAN PARIWISATA DIRINCI MENURUT PROVINSI, PENDIDIKAN DAN JENIS KELAMIN, TAHUN 2014**

**TABLE 3.8: NUMBER OF WORKERS OF ACCOMMODATION ESTABLISHMENTS WHO ATTAINED OTHER THAN TOURISM VOCATIONAL SCHOOL BY PROVINCE, EDUCATION AND WORKERS SEX, 2014**

PROVINSI / PROVINCE	AKOMODASI LAINNYA OTHER ACCOMMODATION									
	PENDIDIKAN / EDUCATION								JUMLAH / TOTAL	
	UNIVERSITAS / UNIVERSITY		DIPLOMA I/II/III		SLTA / SENIOR HIGH SCHOOL		SLTP / JUNIOR HIGH SCHOOL			
	L/M	P/F	L/M	P/F	L/M	P/F	L/M	P/F	L/M	P/F
(1)	(2)	(3)	(4)	(5)	(6)	(7)	(8)	(9)	(10)	(11)
01. ACEH	93	62	40	38	736	362	99	117	968	579
02. SUMATERA UTARA	146	83	68	67	2 086	1 284	578	428	2 878	1 862
03. SUMATERA BARAT	82	52	29	26	612	308	166	130	889	516
04. R I A U	106	38	34	21	1 087	532	238	159	1 465	750
05. J A M B I	40	31	17	8	438	209	126	102	621	350
06. SUMATERA SELATAN	128	74	74	45	1 194	621	280	237	1 676	977
07. BENGKULU	51	37	8	6	368	201	51	41	478	285
08. LAMPUNG	79	56	27	33	839	303	276	160	1 221	552
09. KEP. BANGKABELITUNG	22	22	6	7	243	205	62	59	333	293
10. KEPULAUAN RIAU	53	19	29	21	1 128	478	348	150	1 558	668
11. DKI JAKARTA	154	73	107	50	2 574	500	524	106	3 359	729
12. JAWA BARAT	504	237	279	203	7 579	1 664	4 141	1 076	12 503	3 180
13. JAWA TENGAH	328	215	208	141	4 131	1 049	2 384	883	7 051	2 288
14. D.I. YOGYAKARTA	256	141	128	97	2 149	703	933	711	3 466	1 652
15. JAWA TIMUR	578	348	138	102	5 316	1 714	2 520	1 352	8 552	3 516
16. B A N T E N	74	42	28	27	701	198	598	218	1 401	485
17. B A L I	759	397	523	319	7 195	3 289	1 734	1 204	10 211	5 209
18. NUSA TENGGARA BARAT	110	52	33	19	2 069	668	785	443	2 997	1 182
19. NUSA TENGGARA TIMUR	65	44	20	15	587	521	235	276	907	856
20. KALIMANTAN BARAT	77	26	31	23	696	470	248	382	1 052	901
21. KALIMANTAN TENGAH	72	43	25	27	614	374	179	213	890	657
22. KALIMANTAN SELATAN	66	39	8	9	675	289	238	184	987	521
23. KALIMANTAN TIMUR	108	72	45	47	1 424	741	493	509	2 070	1 369
24. SULAWESI UTARA	23	26	10	12	603	327	218	166	854	531
25. SULAWESI TENGAH	86	75	16	26	662	507	192	312	956	920
26. SULAWESI SELATAN	172	139	48	33	1 315	804	329	297	1 864	1 273
27. SULAWESI TENGGARA	132	80	34	27	712	540	83	146	961	793
28. GORONTALO	12	21	11	6	172	110	53	42	248	179
29. SULAWESI BARAT	28	23	5	6	159	106	75	105	267	240
30. MALUKU	27	22	9	7	398	279	59	78	493	386
31. MALUKU UTARA	25	29	8	9	338	241	56	82	427	361
32. PAPUA BARAT	27	29	12	9	427	203	66	40	532	281
33. P A P U A	47	36	9	12	653	348	93	47	802	443
<b>INDONESIA</b>	<b>4 530</b>	<b>2 683</b>	<b>2 067</b>	<b>1 498</b>	<b>49 880</b>	<b>20 148</b>	<b>18 460</b>	<b>10 455</b>	<b>74 937</b>	<b>34 784</b>

Catatan / Note : - L/M = Laki-laki/ Male  
- P/F = Perempuan/ Female

**TABEL 3.9: BANYAKNYA PEKERJA PADA USAHA AKOMODASI DIRINCI MENURUT PROVINSI, KEWARGANEGARAAN, STATUS PEKERJA DAN JENIS KELAMIN, TAHUN 2014**

TABLE 3.9: NUMBER OF WORKERS OF ACCOMMODATION ESTABLISHMENTS BY PROVINCE, NATIONALITY, WORKERS STATUS AND SEX, 2014

PROVINSI / PROVINCE	KEWARGANEGARAAN PEKERJA / NATIONALITY OF WORKERS									
	STATUS PEKERJA WNI / INDONESIAN WORKERS STATUS						PEKERJA WNA / FOREIGN WORKERS		JUMLAH / TOTAL	
	DIBAYAR / PAID				TIDAK DIBAYAR/UNPAID					
	TETAP / PERMANENT		KONTRAK/TIDAK TETAP/ PART TIME							
	L/M	P/F	L/M	P/F	L/M	P/F	L/M	P/F	L/M	P/F
(1)	(2)	(3)	(4)	(5)	(6)	(7)	(8)	(9)	(10)	(11)
01. ACEH	692	429	246	111	112	115	4	1	1 054	656
02. SUMATERA UTARA	2 217	1 393	384	304	384	272	-	-	2 985	1 969
03. SUMATERA BARAT	728	373	137	93	109	109	2	-	976	575
04. R I A U	1 207	618	254	97	73	78	-	-	1 534	793
05. J A M B I	466	284	141	69	40	26	-	-	647	379
06. SUMATERA SELATAN	1 190	647	495	335	91	76	-	-	1 776	1 058
07. BENGKULU	382	208	44	40	87	65	-	-	513	313
08. LAMPUNG	1 021	450	274	128	70	47	1	-	1 366	625
09. KEP. BANGKA BELITUNG	242	243	79	59	25	22	-	-	346	324
10. KEPULAUAN RIAU	1 195	515	389	164	50	42	1	-	1 635	721
11. DKI JAKARTA	3 006	628	757	237	32	18	-	-	3 795	883
12. JAWA BARAT	10 915	2 628	2 473	696	403	325	5	-	13 796	3 649
13. JAWA TENGAH	5 649	1 617	1 229	448	516	409	-	-	7 394	2 474
14. D.I. YOGYAKARTA	2 681	944	459	274	605	633	-	-	3 745	1 851
15. JAWA TIMUR	6 763	2 380	1 648	705	1 082	954	-	-	9 493	4 039
16. B A N T E N	1 164	374	248	81	96	77	-	1	1 508	533
17. B A L I	12 508	6 585	2 866	1 228	706	433	47	35	16 127	8 281
18. NUSA TENGGARA BARAT	2 938	1 074	249	112	214	153	45	26	3 446	1 365
19. NUSA TENGGARA TIMUR	809	728	185	160	136	185	3	1	1 133	1 074
20. KALIMANTAN BARAT	799	614	100	106	198	215	-	-	1 097	935
21. KALIMANTAN TENGAH	638	416	111	62	189	206	-	-	938	684
22. KALIMANTAN SELATAN	839	410	117	55	108	80	2	-	1 066	545
23. KALIMANTAN TIMUR	1 392	867	495	253	326	324	1	1	2 214	1 445
24. SULAWESI UTARA	898	493	101	91	43	48	3	2	1 045	634
25. SULAWESI TENGAH	629	567	113	111	229	253	2	1	973	932
26. SULAWESI SELATAN	1 389	948	443	239	169	209	-	-	2 001	1 396
27. SULAWESI TENGGARA	771	575	55	63	193	209	-	-	1 019	847
28. GORONTALO	247	164	12	9	30	36	-	-	289	209
29. SULAWESI BARAT	176	151	17	21	84	81	-	-	277	253
30. MALUKU	415	293	35	38	56	69	-	-	506	400
31. MALUKU UTARA	323	257	61	38	61	84	-	1	445	380
32. PAPUA BARAT	432	227	103	57	27	29	-	-	562	313
33. P A P U A	733	386	108	84	17	24	-	-	858	494
<b>INDONESIA</b>	<b>65 454</b>	<b>28 486</b>	<b>14 428</b>	<b>6 568</b>	<b>6 561</b>	<b>5 906</b>	<b>116</b>	<b>69</b>	<b>86 559</b>	<b>41 029</b>

Catatan / Note - L/M = Laki-laki/ Male

- P/F = Perempuan/ Female

**TABEL 3.10: BANYAKNYA USAHA AKOMODASI DIRINCI MENURUT PROVINSI DAN BENTUK BADAN HUKUM, TAHUN 2014**

TABLE 3.10: NUMBER OF ACCOMMODATION ESTABLISHMENTS BY PROVINCE AND LEGAL STATUS, 2014

PROVINSI / PROVINCE	BERBADAN HUKUM / LEGAL STATUS					TIDAK BERBADAN HUKUM / WITHOUT LEGAL STATUS	JUMLAH / TOTAL
	PT/PT (PERSERO) PERUM	CV/FIRMA	KOPERASI	YAYASAN	(6)		
	(2)	(3)	(4)	(5)			
(1)	(2)	(3)	(4)	(5)	(6)	(7)	
01. ACEH	21	69	5	5	201	301	
02. SUMATERA UTARA	39	55	2	1	620	717	
03. SUMATERA BARAT	24	37	1	5	206	273	
04. RIAU	30	42	1	-	224	297	
05. JAMBI	13	30	1	3	103	150	
06. SUMATERA SELATAN	19	27	3	9	225	283	
07. BENGKULU	8	19	-	1	111	139	
08. LAMPUNG	18	28	3	5	131	185	
09. KEP. BANGKA BELITUNG	10	18	4	1	60	93	
10. KEPULAUAN RIAU	99	49	2	1	133	284	
11. DKI JAKARTA	83	16	-	5	112	216	
12. JAWA BARAT	207	175	19	19	1 008	1 428	
13. JAWA TENGAH	67	86	9	18	1 159	1 339	
14. D.I. YOGYAKARTA	42	27	2	5	995	1 071	
15. JAWA TIMUR	119	132	13	14	1 588	1 866	
16. BANTEN	27	18	8	7	186	246	
17. BALI	311	134	2	11	1 343	1 801	
18. NUSA TENGGARA BARAT	64	45	1	12	546	668	
19. NUSA TENGGARA TIMUR	25	45	1	4	224	299	
20. KALIMANTAN BARAT	19	36	3	1	306	365	
21. KALIMANTAN TENGAH	8	48	-	3	269	328	
22. KALIMANTAN SELATAN	10	25	1	1	203	240	
23. KALIMANTAN TIMUR	42	57	-	5	485	589	
24. SULAWESI UTARA	30	44	-	3	107	184	
25. SULAWESI TENGAH	15	42	2	4	352	415	
26. SULAWESI SELATAN	42	78	2	6	373	501	
27. SULAWESI TENGGARA	17	34	2	2	335	390	
28. GORONTALO	7	9	-	-	69	85	
29. SULAWESI BARAT	5	20	-	3	93	121	
30. MALUKU	7	23	-	-	147	177	
31. MALUKU UTARA	5	17	2	4	165	193	
32. PAPUA BARAT	13	28	-	1	52	94	
33. PAPUA	28	53	2	1	66	150	
<b>INDONESIA</b>	<b>1 474</b>	<b>1 566</b>	<b>91</b>	<b>160</b>	<b>12 197</b>	<b>15 488</b>	

TABEL 3.11: DISTRIBUSI USAHA AKOMODASI DIRINCI MENURUT PROVINSI DAN SARANA PROMOSI YANG DIGUNAKAN, TAHUN 2014

TABLE 3.11: DISTRIBUTION OF ACCOMMODATION ESTABLISHMENTS BY PROVINCE AND KIND OF PROMOTION, 2014

PROVINSI / PROVINCE	AKOMODASI LAINNYA OTHER ACCOMMODATION					
	JENIS PROMOSI YANG DIGUNAKAN / KIND OF PROMOTION					
	TV/RADIO/ TV/RADIO	INTERNET/ INTERNET	SURAT KABAR/ MAJALAH/ NEWS PAPER/ MAGAZINE	SPANDUK/ BILBOARD/ BANNER/ BILBOARD	BROSUR/ LEAFLET/ BROCHURE/ LEAFLET	LAINNYA / OTHERS
(1)	(2)	(3)	(4)	(5)	(6)	(7)
01. ACEH	2.66	11.30	8.31	29.57	14.95	53.49
02. SUMATERA UTARA	2.79	5.44	1.53	13.67	13.39	79.92
03. SUMATERA BARAT	6.96	9.52	8.06	24.54	12.45	66.67
04. R I A U	1.68	1.68	4.38	19.53	7.41	73.40
05. J A M B I	5.33	2.67	14.67	13.33	8.00	64.67
06. SUMATERA SELATAN	4.59	4.24	8.83	16.25	17.67	64.66
07. BENGKULU	2.88	5.76	11.51	17.27	14.39	74.82
08. LAMPUNG	3.24	5.95	7.03	20.54	18.92	60.00
09. KEP. BANGKABELITUNG	5.38	16.13	22.58	20.43	31.18	37.63
10. KEPULAUAN RIAU	2.46	5.28	3.17	10.56	12.32	72.89
11. DKI JAKARTA	2.31	13.89	5.56	17.59	25.93	55.09
12. JAWA BARAT	2.52	11.41	5.25	26.26	30.04	62.25
13. JAWA TENGAH	2.17	6.42	2.91	32.71	16.73	64.75
14. D.I. YOGYAKARTA	1.12	12.70	3.45	17.46	16.99	80.49
15. JAWA TIMUR	2.79	5.63	2.36	21.22	15.27	76.15
16. B A N T E N	4.88	16.26	4.07	17.48	21.95	73.58
17. B A L I	0.67	40.76	4.05	12.44	37.87	54.14
18. NUSA TENGGARA BARAT	1.50	29.19	3.74	14.82	19.76	71.26
19. NUSA TENGGARA TIMUR	1.00	13.38	7.69	18.39	18.39	61.87
20. KALIMANTAN BARAT	1.37	0.55	4.66	10.96	6.58	81.64
21. KALIMANTAN TENGAH	1.83	2.13	5.18	13.41	4.27	80.79
22. KALIMANTAN SELATAN	2.92	3.75	3.75	18.75	13.75	77.92
23. KALIMANTAN TIMUR	0.68	4.07	2.89	20.03	8.83	71.48
24. SULAWESI UTARA	4.35	17.93	11.96	17.93	15.76	65.76
25. SULAWESI TENGAH	3.61	4.10	4.34	32.53	9.88	61.93
26. SULAWESI SELATAN	2.59	5.59	5.99	24.75	14.97	68.66
27. SULAWESI TENGGARA	1.54	2.31	14.10	21.54	10.26	68.21
28. GORONTALO	8.24	2.35	12.94	30.59	25.88	42.35
29. SULAWESI BARAT	1.65	0.83	-	28.93	9.09	70.25
30. MALUKU	2.26	2.82	10.17	15.25	9.04	71.75
31. MALUKU UTARA	1.55	2.07	5.70	24.35	8.29	62.69
32. PAPUA BARAT	2.13	7.45	18.09	7.45	12.77	65.96
33. P A P U A	7.33	5.33	14.67	12.00	14.00	55.33
<b>INDONESIA</b>	<b>2.32</b>	<b>11.97</b>	<b>5.03</b>	<b>20.19</b>	<b>18.61</b>	<b>67.92</b>

**TABEL 3.12: BANYAKNYA RUANG SIDANG PADA USAHA AKOMODASI DIRINCI MENURUT PROVINSI DAN KAPASITAS TEMPAT DUDUK, TAHUN 2014**

**TABLE 3.12: NUMBER OF MEETING/ FUNCTION ROOMS OF ACCOMMODATION ESTABLISHMENTS BY PROVINCE AND SEAT CAPACITY, 2014**

PROVINSI / PROVINCE	KAPASITAS/ CAPACITY						AKOMODASI LAINNYA OTHER ACCOMMODATION	JUMLAH / TOTAL
	≤49	50 - 99	100 - 249	250 - 499	500 - 999	≥1000		
	(1)	(2)	(3)	(4)	(5)	(6)	(9)	
01. ACEH	128	65	32	4	-	-	229	
02. SUMATERA UTARA	55	89	41	3	-	1	189	
03. SUMATERA BARAT	45	44	11	2	3	-	105	
04. RIAU	69	52	24	5	-	-	150	
05. JAMBI	31	20	18	1	1	-	71	
06. SUMATERA SELATAN	52	39	23	4	2	1	121	
07. BENGKULU	36	21	19	4	1	1	82	
08. LAMPUNG	76	22	17	5	2	2	124	
09. KEP. BANGKABELITUNG	16	13	7	1	1	-	38	
10. KEPULAUAN RIAU	26	82	13	1	1	-	123	
11. DKI JAKARTA	33	14	5	1	-	-	53	
12. JAWA BARAT	383	269	179	30	8	3	872	
13. JAWA TENGAH	160	138	66	14	14	2	394	
14. D.I. YOGYAKARTA	118	56	21	6	3	-	204	
15. JAWA TIMUR	217	198	104	33	17	6	575	
16. BANTEN	35	20	16	2	-	-	73	
17. BALI	110	60	31	7	2	1	211	
18. NUSA TENGGARA BARAT	40	33	18	5	-	-	96	
19. NUSA TENGGARA TIMUR	45	73	48	16	6	4	192	
20. KALIMANTAN BARAT	82	28	19	1	-	-	130	
21. KALIMANTAN TENGAH	22	33	12	2	-	1	70	
22. KALIMANTAN SELATAN	137	71	11	1	1	-	221	
23. KALIMANTAN TIMUR	107	53	25	6	1	-	192	
24. SULAWESI UTARA	43	34	20	6	2	-	105	
25. SULAWESI TENGAH	44	42	39	3	2	1	131	
26. SULAWESI SELATAN	71	160	60	15	1	-	307	
27. SULAWESI TENGGARA	41	39	37	2	2	1	122	
28. GORONTALO	19	14	9	5	2	-	49	
29. SULAWESI BARAT	14	19	10	3	1	-	47	
30. MALUKU	12	10	8	2	-	-	32	
31. MALUKU UTARA	27	12	16	22	1	1	79	
32. PAPUA BARAT	25	12	9	1	1	-	48	
33. PAPUA	49	22	10	4	1	-	86	
<b>INDONESIA</b>	<b>2 368</b>	<b>1 857</b>	<b>978</b>	<b>217</b>	<b>76</b>	<b>25</b>	<b>5 521</b>	

**TABEL 3.13: BANYAKNYA KONFERENSI YANG DISELENGGARAKAN DI USAHA AKOMODASI DIRINCI MENURUT PROVINSI DAN KAPASITAS TEMPAT DUDUK RUANG SIDANG, TAHUN 2014**

TABLE 3.13: NUMBER OF CONFERENCE HELD IN ACCOMMODATION ESTABLISHMENTS BY PROVINCE AND SEAT CAPACITY, 2014

PROVINSI / PROVINCE	KAPASITAS/ CAPACITY						AKOMODASI LAINNYA OTHER ACCOMMODATION	JUMLAH / TOTAL
	≤ 49	50 - 99	100 - 2249	250 - 499	500 - 999	≥ 1000		
	(1)	(2)	(3)	(4)	(5)	(6)	(7)	
01. ACEH	457	427	104	15	-	26	1 029	
02. SUMATERA UTARA	300	371	522	29	-	15	1 237	
03. SUMATERA BARAT	431	518	152	130	6	-	1 237	
04. RIAU	383	861	399	357	-	-	2 000	
05. JAMBI	362	80	113	45	-	-	600	
06. SUMATERA SELATAN	538	230	233	93	69	-	1 163	
07. BENGKULU	215	137	173	1	-	-	526	
08. LAMPUNG	248	287	311	23	11	11	891	
09. KEP. BANGKABELITUNG	117	51	125	10	1	-	304	
10. KEPULAUAN RIAU	46	159	70	5	-	-	280	
11. DKI JAKARTA	554	33	164	-	-	-	751	
12. JAWA BARAT	1 725	3 303	2 844	948	549	21	9 390	
13. JAWA TENGAH	1 301	1 087	703	34	229	25	3 379	
14. D.I. YOGYAKARTA	787	576	113	55	30	-	1 561	
15. JAWA TIMUR	1 180	1 762	1 491	432	104	34	5 003	
16. BANTEN	212	217	180	8	-	-	617	
17. BALI	320	520	547	97	-	800	2 284	
18. NUSA TENGGARA BARAT	194	173	184	12	-	-	563	
19. NUSA TENGGARA TIMUR	197	339	295	174	36	55	1 096	
20. KALIMANTAN BARAT	333	116	70	22	-	-	541	
21. KALIMANTAN TENGAH	107	190	89	11	-	-	397	
22. KALIMANTAN SELATAN	142	62	37	12	50	-	303	
23. KALIMANTAN TIMUR	259	203	224	3	20	-	709	
24. SULAWESI UTARA	132	202	235	37	4	-	610	
25. SULAWESI TENGAH	164	541	466	6	11	-	1 188	
26. SULAWESI SELATAN	280	293	515	106	5	-	1 199	
27. SULAWESI TENGGARA	104	172	227	5	4	-	512	
28. GORONTALO	258	121	157	121	-	-	657	
29. SULAWESI BARAT	40	172	182	30	6	-	430	
30. MALUKU	24	5	27	25	-	-	81	
31. MALUKU UTARA	57	42	29	305	2	10	445	
32. PAPUA BARAT	107	36	32	1	1	-	177	
33. PAPUA	149	107	176	23	-	-	455	
<b>INDONESIA</b>	<b>11 723</b>	<b>13 393</b>	<b>11 189</b>	<b>3 175</b>	<b>1 138</b>	<b>997</b>	<b>41 615</b>	

**TABEL 4.1: BANYAKNYA USAHA, KAMAR, TEMPAT TIDUR, RATA-RATA PEKERJA PER USAHA DAN PER KAMAR, SERTA RATA-RATA TAMU PER HARI PADA USAHA AKOMODASI DIRINCI MENURUT KLASIFIKASI AKOMODASI, TAHUN 2014**

TABLE 4.1: NUMBER OF ESTABLISHMENTS, ROOMS, BEDS, AVERAGE WORKERS PER ESTABLISHMENT AND PER ROOM, AND AVERAGE GUESTS PER DAY OF ACCOMODATION ESTABLISHMENTS BY ACCOMMODATION CLASSIFICATION, 2014

INDONESIA

KLASIFIKASI AKOMODASI / ACCOMMODATION CLASSIFICATION	BANYAKNYA / NUMBER OF			RATA-RATA PEKERJA PER/ AVERAGE WORKER PER		RATA-RATA TAMU PER HARI / AVERAGE GUESTS PER DAY		
	USAHA / ESTABLISH- MENT	KAMAR / ROOM	TEMPAT TIDUR/ BED	USAHA / ESTABLISH- MENT	KAMAR / ROOM	INDONESIA	ASING / FOREIGN	JUMLAH / TOTAL
						(7)	(8)	(9)
(1)	(2)	(3)	(4)	(5)	(6)	(7)	(8)	(9)
<b>BERBINTANG / STAR</b>	<b>1 996</b>	<b>195 886</b>	<b>295 426</b>	<b>99.5</b>	<b>1.0</b>	<b>98 783</b>	<b>35 199</b>	<b>133 982</b>
Bintang 5 / 5 Star	160	35 639	51 080	327.7	1.5	6 648	782	7 430
Bintang 4 / 4 Star	376	58 397	88 097	160.7	1.0	13 991	1 392	15 383
Bintang 3 / 3 Star	668	58 181	88 689	83.1	1.0	32 650	6 326	38 976
Bintang 2 / 2 Star	437	27 909	43 211	44.9	0.7	32 351	11 256	43 607
Bintang 1 / 1 Star	355	15 760	24 349	29.8	0.7	13 143	15 443	28 586
<b>AKOMODASI LAINNYA / NON STAR</b>	<b>15 488</b>	<b>273 391</b>	<b>411 010</b>	<b>8.2</b>	<b>0.5</b>	<b>110 203</b>	<b>7 244</b>	<b>117 447</b>
Melati / Jasmine	9 724	219 936	332 418	10.2	0.5	92 443	4 766	97 209
Pondok wisata / Home stay	2 800	22 915	32 193	4.6	0.6	5 635	1 490	7 125
Penginapan remaja / Youth hostel	489	5 778	8 545	5.0	0.4	1 652	85	1 737
Villa	1 117	8 749	12 029	6.0	0.8	5 174	637	5 811
Jasa akomodasi lainnya/ Other accomodation	1 358	16 013	25 825	4.6	0.4	5 299	266	5 565
<b>JUMLAH / TOTAL</b>	<b>17 484</b>	<b>469 277</b>	<b>706 436</b>	<b>18.7</b>	<b>0.7</b>	<b>208 986</b>	<b>42 443</b>	<b>251 429</b>

**TABEL 4.2: BANYAKNYA PEKERJA USAHA AKOMODASI DIRINCI MENURUT KLASIFIKASI AKOMODASI DAN JENIS PEKERJAAN, TAHUN 2014**

TABLE 4.2: NUMBER OF WORKERS OF ACCOMMODATION ESTABLISHMENTS BY ACCOMMODATION CLASSIFICATION AND KIND OF JOB, 2014

INDONESIA

KLASIFIKASI AKOMODASI/ ACCOMMODATION CLASSIFICATION	JENIS PEKERJAAN / KIND OF JOB							JUMLAH / TOTAL
	DIRECTOR/ GENERAL MANAGER	MANAGER	ASISTEN MANAGER/ ASSISTANT MANAGER	PENYELIA/ SUPERVISOR	TEKNIS/ TECHNICAL	ADMINISTRA- SI/ADMINIS- TRATION	LAINNYA / OTHERS	
	(2)	(3)	(4)	(5)	(6)	(7)	(8)	
(1)	(2)	(3)	(4)	(5)	(6)	(7)	(8)	(9)
<b>BERBINTANG / STAR</b>	<b>15</b>	<b>42</b>	<b>24</b>	<b>58</b>	<b>188</b>	<b>179</b>	<b>374</b>	<b>880</b>
Bintang 5 / 5 Star	-	-	-	-	-	-	-	-
Bintang 4 / 4 Star	1	9	9	11	37	36	65	168
Bintang 3 / 3 Star	7	24	15	33	101	98	181	459
Bintang 2 / 2 Star	2	4	-	5	16	15	38	80
Bintang 1 / 1 Star	5	5	-	9	34	30	90	173
<b>AKOMODASI LAINNYA / NON STAR</b>	<b>236</b>	<b>131</b>	<b>59</b>	<b>55</b>	<b>417</b>	<b>270</b>	<b>542</b>	<b>1 710</b>
Melati / Jasmine	183	123	58	50	344	253	510	1 521
Pondok wisata / Home stay	14	2	1	4	7	2	6	36
Penginapan remaja / Youth hostel	1	-	-	-	-	-	-	1
Villa	1	1	-	-	2	3	6	13
Jasa akomodasi lainnya/ Other accomodation	37	5	-	1	64	12	20	139
<b>JUMLAH / TOTAL</b>	<b>251</b>	<b>173</b>	<b>83</b>	<b>113</b>	<b>605</b>	<b>449</b>	<b>916</b>	<b>2 590</b>

TABEL 4.3: BANYAKNYA PEKERJA PADA USAHA AKOMODASI DIRINCI MENURUT KLASIFIKASI AKOMODASI, PENDIDIKAN DAN JENIS KELAMIN, TAHUN 2014

TABLE 4.3: NUMBER OF WORKERS OF ACCOMMODATION ESTABLISHMENTS BY ACCOMMODATION CLASSIFICATION, WORKERS EDUCATION AND WORKERS SEX, 2014

INDONESIA

KLASIFIKASI AKOMODASI / ACCOMMODATION CLASSIFICATION	PENDIDIKAN / EDUCATION								JUMLAH / TOTAL	
	UNIVERSITAS / UNIVERSITY		DIPLOMA I / II / III		SLTA / SENIOR HIGH SCHOOL		SLTP / JUNIOR HIGH SCHOOL			
	L/M	P/F	L/M	P/F	L/M	P/F	L/M	P/F	L/M	P/F
(1)	(2)	(3)	(4)	(5)	(6)	(7)	(8)	(9)	(10)	(11)
<b>BERBINTANG / STAR</b>	<b>13 892</b>	<b>7 845</b>	<b>32 744</b>	<b>14 846</b>	<b>91 044</b>	<b>28 813</b>	<b>7 476</b>	<b>1 878</b>	<b>145 156</b>	<b>53 382</b>
Bintang 5 / 5 Star	4 936	2 512	11 429	5 238	20 025	6 600	1 276	420	37 666	14 770
Bintang 4 / 4 Star	4 238	2 560	11 409	5 169	26 647	8 132	1 828	422	44 122	16 283
Bintang 3 / 3 Star	3 263	1 896	6 916	2 958	28 475	8 759	2 675	537	41 329	14 150
Bintang 2 / 2 Star	992	605	2 157	1 043	10 364	3 262	987	230	14 500	5 140
Bintang 1 / 1 Star	463	272	833	438	5 533	2 060	710	269	7 539	3 039
<b>AKOMODASI LAINNYA / NON STAR</b>	<b>5 482</b>	<b>3 184</b>	<b>5 758</b>	<b>3 407</b>	<b>56 859</b>	<b>23 983</b>	<b>18 460</b>	<b>10 455</b>	<b>86 559</b>	<b>41 029</b>
Melati / Jasmine	4 270	2 503	4 402	2 683	46 856	18 833	13 403	6 377	68 931	30 396
Pondok wisata / Home stay	475	279	509	289	4 499	2 518	2 291	2 072	7 774	5 158
Penginapan remaja / Youth hostel	85	50	54	36	867	485	518	329	1 524	900
Villa	340	174	622	273	2 394	982	1 128	754	4 484	2 183
Jasa akomodasi lainnya/ Other accomodation	312	178	171	126	2 243	1 165	1 120	923	3 846	2 392
<b>JUMLAH / TOTAL</b>	<b>19 374</b>	<b>11 029</b>	<b>38 502</b>	<b>18 253</b>	<b>147 903</b>	<b>52 796</b>	<b>25 936</b>	<b>12 333</b>	<b>231 715</b>	<b>94 411</b>

Catatan / Note : L / M = Laki-laki / Male

P / F = Perempuan / Female

TABEL 4.4: BANYAKNYA PEKERJA PADA USAHA AKOMODASI DIRINCI MENURUT KLASIFIKASI AKOMODASI, KEWARGANEGARAAN, STATUS PEKERJA DAN JENIS KELAMIN, TAHUN 2014

TABLE 4.4: NUMBER OF WORKERS OF ACCOMMODATION ESTABLISHMENTS BY ACCOMMODATION CLASSIFICATION, NATIONALITY, WORKERS STATUS AND SEX, 2014

INDONESIA

KLASIFIKASI AKOMODASI / ACCOMMODATION CLASSIFICATION	KEWARGANEGARAAN PEKERJA / NATIONALITY OF WORKERS								JUMLAH / TOTAL	
	STATUS PEKERJA WNI / INDONESIAN WORKERS STATUS						PEKERJA WNA / FOREIGN WORKERS			
	DIBAYAR/PAID		TIDAK DIBAYAR / UNPAID		L/M	P/F			L/M	P/F
	TETAP / PERMANENT	KONTRAK / TIDAK TETAP / PART TIME	TETAP / PERMANENT	KONTRAK / TIDAK TETAP / PART TIME						
(1)	(2)	(3)	(4)	(5)	(6)	(7)	(8)	(9)	(10)	(11)
<b>BERBINTANG / STAR</b>	<b>90 562</b>	<b>32 428</b>	<b>53 997</b>	<b>20 692</b>	-	-	<b>597</b>	<b>262</b>	<b>145 156</b>	<b>53 382</b>
Bintang 5 / 5 Star	27 960	10 657	9 351	3 986	-	-	355	127	37 666	14 770
Bintang 4 / 4 Star	25 391	8 820	18 542	7 348	-	-	189	115	44 122	16 283
Bintang 3 / 3 Star	22 585	7 505	18 703	6 633	-	-	41	12	41 329	14 150
Bintang 2 / 2 Star	9 288	3 318	5 202	1 816	-	-	10	6	14 500	5 140
Bintang 1 / 1 Star	5 338	2 128	2 199	909	-	-	2	2	7 539	3 039
<b>AKOMODASI LAINNYA / NON STAR</b>	<b>65 454</b>	<b>28 486</b>	<b>14 428</b>	<b>6 568</b>	<b>6 561</b>	<b>5 906</b>	<b>116</b>	<b>69</b>	<b>86 559</b>	<b>41 029</b>
Melati / Jasmine	53 922	22 385	11 610	5 245	3 347	2 737	52	29	68 931	30 396
Penginapan remaja / Youth hostel	5 202	2 995	885	533	1 659	1 615	28	15	7 774	5 158
Pondok wisata / Home stay	1 103	572	186	97	232	230	3	1	1 524	900
Villa	2 901	1 270	955	373	616	531	12	9	4 484	2 183
Jasa akomodasi lainnya/ Other accomodation	2 326	1 264	792	320	707	793	21	15	3 846	2 392
<b>JUMLAH / TOTAL</b>	<b>156 016</b>	<b>60 914</b>	<b>68 425</b>	<b>27 260</b>	<b>6 561</b>	<b>5 906</b>	<b>713</b>	<b>331</b>	<b>231 715</b>	<b>94 411</b>

Catatan / Note : L / M = Laki-laki / Male

P / F = Perempuan / Female



TABEL 4.5: BANYAKNYA PEKERJA PADA USAHA AKOMODASI DIRINCI MENURUT KLASIFIKASI AKOMODASI, PENDIDIKAN DAN JENIS KEJURUAN, TAHUN 2014

TABLE 4.5: NUMBER OF WORKERS OF ACCOMMODATION ESTABLISHMENTS BY ACCOMMODATION CLASSIFICATION, EDUCATION AND KIND OF VOCATIONAL, 2014

INDONESIA

KLASIFIKASI AKOMODASI / ACCOMMODATION CLASSIFICATION	PENDIDIKAN / EDUCATION							JUMLAH / TOTAL	
	UNIVERSITAS / UNIVERSITY		DIPLOMA I / II / III		SLTA / SENIOR HIGH SCHOOL		SLTP / JUNIOR HIGH SCHOOL	KP / TV	LAINNYA/ OTHERS
	KP / TV	LAINNYA/ OTHERS	KP / TV	LAINNYA/ OTHERS	KP / TV	LAINNYA/ OTHERS	LAINNYA/ OTHERS		
(1)	(2)	(3)	(4)	(5)	(6)	(7)	(8)	(9)	(10)
<b>BERBINTANG / STAR</b>	<b>7 062</b>	<b>14 675</b>	<b>31 244</b>	<b>16 346</b>	<b>31 861</b>	<b>87 996</b>	<b>9 354</b>	<b>70 167</b>	<b>128 371</b>
Bintang 5 / 5 Star	3 538	3 910	11 302	5 365	8 474	18 151	1 696	23 314	29 122
Bintang 4 / 4 Star	1 953	4 845	11 054	5 524	10 883	23 896	2 250	23 890	36 515
Bintang 3 / 3 Star	1 152	4 007	6 170	3 704	8 502	28 732	3 212	15 824	39 655
Bintang 2 / 2 Star	275	1 322	1 934	1 266	3 016	10 610	1 217	5 225	14 415
Bintang 1 / 1 Star	144	591	784	487	986	6 607	979	1 914	8 664
<b>AKOMODASI LAINNYA / NON STAR</b>	<b>1 453</b>	<b>7 213</b>	<b>5 600</b>	<b>3 565</b>	<b>10 814</b>	<b>70 028</b>	<b>28 915</b>	<b>17 867</b>	<b>109 721</b>
Melati / Jasmine	1 117	5 656	4 225	2 860	8 008	57 681	19 780	13 350	85 977
Pondok wisata / Home stay	140	614	518	280	1 299	5 718	4 363	1 957	10 975
Penginapan remaja / Youth hostel	23	112	47	43	190	1 162	847	260	2 164
Villa	120	394	683	212	1 047	2 329	1 882	1 850	4 817
Jasa akomodasi lainnya/ Other accomodation	53	437	127	170	270	3 138	2 043	450	5 788
<b>JUMLAH / TOTAL</b>	<b>8 515</b>	<b>21 888</b>	<b>36 844</b>	<b>19 911</b>	<b>42 675</b>	<b>158 024</b>	<b>38 269</b>	<b>88 034</b>	<b>238 092</b>

Catatan / Note - KP = Kejuruan Pariwisata

- TV = Tourism Vocational

TABEL 4.6: BANYAKNYA USAHA AKOMODASI DIRINCI MENURUT KLASIFIKASI AKOMODASI DAN BENTUK BADAN HUKUM, TAHUN 2014

TABLE 4.6: NUMBER OF ACCOMMODATION ESTABLISHMENTS BY ACCOMMODATION CLASSIFICATION AND LEGAL STATUS, 2014

INDONESIA

KLASIFIKASI AKOMODASI / ACCOMMODATION CLASSIFICATION	BERBADAN HUKUM / LEGAL STATUS				TIDAK BERBADAN HUKUM / WITHOUT LEGAL STATUS	JUMLAH / TOTAL
	PT/PT PERSERO/ PERUM (LIMITED COMPANY)	CV/FIRMA (CV/FIRM)	KOPERASI/ COOPERATIVE	YAYASAN/ FOUNDATION		
(1)	(2)	(3)	(4)	(5)	(6)	(7)
<b>BERBINTANG / STAR</b>	<b>1 821</b>	<b>175</b>	<b>-</b>	<b>-</b>	<b>-</b>	<b>1 996</b>
Bintang 5 / 5 Star	160	-	-	-	-	160
Bintang 4 / 4 Star	376	-	-	-	-	376
Bintang 3 / 3 Star	668	-	-	-	-	668
Bintang 2 / 2 Star	363	74	-	-	-	437
Bintang 1 / 1 Star	254	101	-	-	-	355
<b>AKOMODASI LAINNYA / NON STAR</b>	<b>1 474</b>	<b>1 566</b>	<b>91</b>	<b>160</b>	<b>12 197</b>	<b>15 488</b>
Melati / Jasmine	1 214	1 311	62	86	7 051	9 724
Pondok wisata / Home stay	117	113	8	36	2 526	2 800
Penginapan remaja / Youth hostel	14	34	5	8	428	489
Villa	81	35	2	7	992	1 117
Jasa akomodasi lainnya/ Other accomodation	48	73	14	23	1 200	1 358
<b>JUMLAH / TOTAL</b>	<b>3 295</b>	<b>1 741</b>	<b>91</b>	<b>160</b>	<b>12 197</b>	<b>17 484</b>

TABEL 4.7: BANYAKNYA RUANG SIDANG PADA USAHA AKOMODASI DIRINCI MENURUT KLASIFIKASI AKOMODASI DAN KAPASITAS TEMPAT DUDUK, TAHUN 2014

TABLE 4.7: NUMBER OF MEETING/FUNCTION ROOMS OF ACCOMMODATION ESTABLISHMENTS BY ACCOMMODATION CLASSIFICATION AND SEAT CAPACITY, 2014

INDONESIA

KLASIFIKASI AKOMODASI/ ACCOMMODATION CLASSIFICATION	KAPASITAS/ CAPACITY						JUMLAH / TOTAL
	≤ 49	50-99	100 - 249	250 -499	500 - 999	≥ 1000	
(1)	(2)	(3)	(4)	(5)	(6)	(8)	(8)
<b>BERBINTANG / STAR</b>	<b>3 314</b>	<b>2 292</b>	<b>1 357</b>	<b>863</b>	<b>346</b>	<b>206</b>	<b>8 378</b>
Bintang 5 / 5 Star	221	141	76	23	4	8	473
Bintang 4 / 4 Star	388	293	171	42	66	5	965
Bintang 3 / 3 Star	1 114	912	463	184	83	35	2 791
Bintang 2 / 2 Star	1 073	693	435	502	127	95	2 925
Bintang 1 / 1 Star	518	253	212	112	66	63	1 224
<b>AKOMODASI LAINNYA / NON STAR</b>	<b>2 368</b>	<b>1 857</b>	<b>978</b>	<b>217</b>	<b>76</b>	<b>25</b>	<b>5 521</b>
Melati / Jasmine	2 040	1 668	846	193	68	22	4 837
Pondok wisata / Home stay	119	54	44	7	3	-	227
Penginapan remaja / Youth hostel	32	21	14	2	1	-	70
Villa	49	21	17	3	1	2	93
Jasa akomodasi lainnya/ Other accomodation	128	93	57	12	3	1	294
<b>JUMLAH / TOTAL</b>	<b>5 682</b>	<b>4 149</b>	<b>2 335</b>	<b>1 080</b>	<b>422</b>	<b>231</b>	<b>13 899</b>

TABEL 4.8: DISTRIBUSI USAHA AKOMODASI DIRINCI MENURUT KLASIFIKASI AKOMODASI DAN SARANA PROMOSI YANG DIGUNAKAN, TAHUN 2014

TABLE 4.8: DISTRIBUTION OF ACCOMMODATION ESTABLISHMENTS BY ACCOMMODATION CLASSIFICATION AND KIND OF PROMOTION, 2014

INDONESIA

KLASIFIKASI AKOMODASI/ ACCOMMODATION CLASSIFICATION	SARANA PROMOSI/ KIND OF PROMOTION					
	TV/ RADIO/ TV/RADIO	INTERNET/ INTERNET	SURAT KABAR/ MAJALAH/ NEWS PAPER/	SPANDUK/ BILBOARD/ BANNER/	BROSUR/ LEAFLET/ BROCHURE/	LAINNYA / OTHERS
(1)	(2)	(3)	(4)	(5)	(6)	(7)
<b>BERBINTANG / STAR</b>	<b>20.89</b>	<b>57.92</b>	<b>42.89</b>	<b>43.64</b>	<b>69.59</b>	<b>20.54</b>
Bintang 5 / 5 Star	4.51	31.27	21.69	32.68	55.49	23.94
Bintang 4 / 4 Star	13.73	51.26	35.70	39.13	70.71	17.16
Bintang 3 / 3 Star	22.90	62.28	46.26	47.60	73.80	20.81
Bintang 2 / 2 Star	34.84	73.94	56.12	53.46	75.27	21.01
Bintang 1 / 1 Star	35.63	79.38	64.38	40.63	66.88	20.00
<b>AKOMODASI LAINNYA / NON STAR</b>	<b>2.32</b>	<b>11.97</b>	<b>5.03</b>	<b>20.19</b>	<b>18.61</b>	<b>67.92</b>
Melati / Jasmine	2.88	10.96	6.86	22.65	21.85	61.60
Pondok wisata / Home stay	0.93	16.50	1.64	15.07	16.71	80.68
Penginapan remaja / Youth hostel	2.25	12.07	2.66	18.81	10.84	71.57
Villa	1.25	15.49	2.15	13.43	10.65	79.23
Jasa akomodasi lainnya/ Other accomodation	2.06	6.92	2.14	19.22	8.69	76.22
<b>JUMLAH / TOTAL</b>	<b>4.44</b>	<b>17.22</b>	<b>9.35</b>	<b>22.87</b>	<b>24.43</b>	<b>62.51</b>

**TABEL 5.1: BANYAKNYA USAHA, KAMAR, TEMPAT TIDUR, RATA-RATA PEKERJA PER USAHA DAN PER KAMAR, SERTA RATA-RATA TAMU PER HARI PADA USAHA AKOMODASI DIRINCI MENURUT KLASIFIKASI AKOMODASI, TAHUN 2014**

TABLE 5.1: NUMBER OF ESTABLISHMENTS, ROOMS, BEDS, AVERAGE WORKERS PER ESTABLISHMENT AND PER ROOM, AND AVERAGE GUESTS PER DAY OF ACCOMMODATION ESTABLISHMENTS BY ACCOMMODATION CLASSIFICATION, 2014

ACEH

KLASIFIKASI AKOMODASI / ACCOMMODATION CLASSIFICATION	BANYAKNYA / NUMBER OF			RATA-RATA PEKERJA PER/ AVERAGE WORKER PER		RATA-RATA TAMU PER HARI / AVERAGE GUESTS PER DAY		
	USAHA / ESTABLISH- MENT	KAMAR / ROOM	TEMPAT TIDUR/ BED	USAHA / ESTABLISH- MENT	KAMAR / ROOM	INDONESIA	ASING / FOREIGN	JUMLAH / TOTAL
	(1)	(2)	(3)	(4)	(5)	(6)	(7)	(8)
<b>BERBINTANG / STAR</b>	<b>17</b>	<b>1 176</b>	<b>1 931</b>	<b>51.8</b>	<b>0.7</b>	<b>591</b>	<b>35</b>	<b>626</b>
Bintang 5 / 5 Star	-	-	-	-	-	-	-	-
Bintang 4 / 4 Star	1	159	251	168.0	1.1	132	23	155
Bintang 3 / 3 Star	8	638	999	57.4	0.7	276	10	286
Bintang 2 / 2 Star	3	100	163	26.7	0.8	35		35
Bintang 1 / 1 Star	5	279	518	34.6	0.6	148	2	150
<b>AKOMODASI LAINNYA / NON STAR</b>	<b>301</b>	<b>5 039</b>	<b>9 277</b>	<b>5.7</b>	<b>0.3</b>	<b>4 341</b>	<b>52</b>	<b>4 393</b>
Melati / Jasmine	245	4 639	8 675	6.2	0.3	4 271	24	4 295
Pondok wisata / Home stay	14	106	153	2.6	0.3	15	2	17
Penginapan remaja / Youth hostel	1	4	4	1.0	0.3	1		1
Villa	1	36	36	13.0	0.4	1		1
Jasa akomodasi lainnya/ Other accomodatio	40	254	409	3.5	0.5	53	26	79
<b>JUMLAH / TOTAL</b>	<b>318</b>	<b>6 215</b>	<b>11 208</b>	<b>8.1</b>	<b>0.4</b>	<b>4 932</b>	<b>87</b>	<b>5 019</b>

**TABEL 5.2: BANYAKNYA PEKERJA USAHA AKOMODASI DIRINCI MENURUT KLASIFIKASI AKOMODASI DAN JENIS PEKERJAAN, TAHUN 2014**

TABLE 5.2: NUMBER OF WORKERS OF ACCOMMODATION ESTABLISHMENTS BY ACCOMMODATION CLASSIFICATION AND KIND OF JOB, 2014

ACEH

KLASIFIKASI AKOMODASI/ ACCOMMODATION CLASSIFICATION	JENIS PEKERJAAN / KIND OF JOB							JUMLAH / TOTAL
	DIRECTOR/ GENERAL MANAGER	MANAGER	ASISTEN MANAGER/ ASSISTANT MANAGER	PENYELIA/ SUPERVISOR	TEKNIS/ TECHNICAL	ADMINISTRASI/ ADMINIS- TRATION	LAINNYA / OTHERS	
	(2)	(3)	(4)	(5)	(6)	(7)	(8)	
<b>BERBINTANG / STAR</b>	<b>15</b>	<b>42</b>	<b>24</b>	<b>58</b>	<b>188</b>	<b>179</b>	<b>374</b>	<b>880</b>
Bintang 5 / 5 Star	-	-	-	-	-	-	-	-
Bintang 4 / 4 Star	1	9	9	11	37	36	65	168
Bintang 3 / 3 Star	7	24	15	33	101	98	181	459
Bintang 2 / 2 Star	2	4	-	5	16	15	38	80
Bintang 1 / 1 Star	5	5	-	9	34	30	90	173
<b>AKOMODASI LAINNYA / NON STAR</b>	<b>236</b>	<b>131</b>	<b>59</b>	<b>55</b>	<b>417</b>	<b>270</b>	<b>542</b>	<b>1 710</b>
Melati / Jasmine	183	123	58	50	344	253	510	1 521
Pondok wisata / Home stay	14	2	1	4	7	2	6	36
Penginapan remaja / Youth hostel	1	-	-	-	-	-	-	1
Villa	1	1	-	-	2	3	6	13
Jasa akomodasi lainnya/ Other accomodatio	37	5	-	1	64	12	20	139
<b>JUMLAH / TOTAL</b>	<b>251</b>	<b>173</b>	<b>83</b>	<b>113</b>	<b>605</b>	<b>449</b>	<b>916</b>	<b>2 590</b>

TABEL 5.3: BANYAKNYA PEKERJA PADA USAHA AKOMODASI DIRINCI MENURUT KLASIFIKASI AKOMODASI, PENDIDIKAN DAN JENIS KELAMIN, TAHUN 2014

TABLE 5.3: NUMBER OF WORKERS OF ACCOMMODATION ESTABLISHMENTS BY ACCOMMODATION CLASSIFICATION, WORKERS EDUCATION AND WORKERS SEX, 2014

ACEH

KLASIFIKASI AKOMODASI / ACCOMMODATION CLASSIFICATION	PENDIDIKAN / EDUCATION								JUMLAH / TOTAL	
	UNIVERSITAS / UNIVERSITY		DIPLOMA I / II / III		SLTA / SENIOR HIGH SCHOOL		SLTP / JUNIOR HIGH SCHOOL			
	L/M	P/F	L/M	P/F	L/M	P/F	L/M	P/F	L/M	P/F
	(1)	(2)	(3)	(4)	(5)	(6)	(7)	(8)	(9)	(10)
<b>BERBINTANG / STAR</b>	<b>42</b>	<b>24</b>	<b>48</b>	<b>28</b>	<b>585</b>	<b>141</b>	<b>5</b>	<b>7</b>	<b>680</b>	<b>200</b>
Bintang 5 / 5 Star	-	-	-	-	-	-	-	-	-	-
Bintang 4 / 4 Star	9	2	7	7	130	13	-	-	146	22
Bintang 3 / 3 Star	20	16	32	12	315	58	2	4	369	90
Bintang 2 / 2 Star	5	1	1	2	53	18	-	-	59	21
Bintang 1 / 1 Star	8	5	8	7	87	52	3	3	106	67
<b>AKOMODASI LAINNYA / NON STAR</b>	<b>111</b>	<b>72</b>	<b>56</b>	<b>49</b>	<b>788</b>	<b>418</b>	<b>99</b>	<b>117</b>	<b>1 054</b>	<b>656</b>
Melati / Jasmine	102	66	53	48	697	366	88	101	940	581
Pondok wisata / Home stay	4	2	3	-	14	8	2	3	23	13
Penginapan remaja / Youth hostel	-	-	-	-	-	-	1	-	1	-
Villa	1	1	-	-	7	4	-	-	8	5
Jasa akomodasi lainnya/ Other accomodation	4	3	-	1	70	40	8	13	82	57
<b>JUMLAH / TOTAL</b>	<b>153</b>	<b>96</b>	<b>104</b>	<b>77</b>	<b>1 373</b>	<b>559</b>	<b>104</b>	<b>124</b>	<b>1 734</b>	<b>856</b>

Catatan / Note : - L / M = Laki-laki / Male  
- P / F = Perempuan / Female

TABEL 5.4: BANYAKNYA PEKERJA PADA USAHA AKOMODASI DIRINCI MENURUT KLASIFIKASI AKOMODASI, KEWARGANEGARAAN, STATUS PEKERJA DAN JENIS KELAMIN, TAHUN 2014

TABLE 5.4: NUMBER OF WORKERS OF ACCOMMODATION ESTABLISHMENTS BY ACCOMMODATION CLASSIFICATION, NATIONALITY, WORKERS STATUS AND SEX, 2014

ACEH

KLASIFIKASI AKOMODASI / ACCOMMODATION CLASSIFICATION	KEWARGANEGARAAN PEKERJA / NATIONALITY OF WORKERS								JUMLAH / TOTAL	
	STATUS PEKERJA WNI / INDONESIAN WORKERS STATUS						PEKERJA WNA / FOREIGN WORKERS			
	DIBAYAR/PAID			TIDAK DIBAYAR / UNPAID						
	TETAP / PERMANENT		KONTRAK / TIDAK TETAP / PART TIME							
	L/M	P/F	L/M	P/F	L/M	P/F	L/M	P/F	L/M	P/F
(1)	(2)	(3)	(4)	(5)	(6)	(7)	(8)	(9)	(10)	(11)
<b>BERBINTANG / STAR</b>	<b>256</b>	<b>117</b>	<b>424</b>	<b>83</b>	<b>-</b>	<b>-</b>	<b>-</b>	<b>-</b>	<b>680</b>	<b>200</b>
Bintang 5 / 5 Star	-	-	-	-	-	-	-	-	-	-
Bintang 4 / 4 Star	-	-	146	22	-	-	-	-	146	22
Bintang 3 / 3 Star	138	42	231	48	-	-	-	-	369	90
Bintang 2 / 2 Star	12	8	47	13	-	-	-	-	59	21
Bintang 1 / 1 Star	106	67	-	-	-	-	-	-	106	67
<b>AKOMODASI LAINNYA / NON STAR</b>	<b>692</b>	<b>429</b>	<b>246</b>	<b>111</b>	<b>112</b>	<b>115</b>	<b>4</b>	<b>1</b>	<b>1 054</b>	<b>656</b>
Melati / Jasmine	629	405	227	95	80	80	4	1	940	581
Penginapan remaja / Youth hostel	14	4	-	-	9	9	-	-	23	13
Pondok wisata / Home stay	-	-	-	-	1	-	-	-	1	-
Villa	2	1	6	4	-	-	-	-	8	5
Jasa akomodasi lainnya/ Other accomodation	47	19	13	12	22	26	-	-	82	57
<b>JUMLAH / TOTAL</b>	<b>948</b>	<b>546</b>	<b>670</b>	<b>194</b>	<b>112</b>	<b>115</b>	<b>4</b>	<b>1</b>	<b>1 734</b>	<b>856</b>

Catatan / Note : - L / M = Laki-laki / Male  
- P / F = Perempuan / Female

**TABEL 5.5: BANYAKNYA PEKERJA PADA USAHA AKOMODASI DIRINCI MENURUT KLASIFIKASI AKOMODASI, PENDIDIKAN DAN JENIS KEJURUAN, TAHUN 2014**

**TABLE 5.5: NUMBER OF WORKERS OF ACCOMMODATION ESTABLISHMENTS BY ACCOMMODATION CLASSIFICATION, EDUCATION AND KIND OF VOCATIONAL, 2014**

ACEH

KLASIFIKASI AKOMODASI / ACCOMMODATION CLASSIFICATION	PENDIDIKAN / EDUCATION								JUMLAH / TOTAL	
	UNIVERSITAS / UNIVERSITY		DIPLOMA I / II / III		SLTA / SENIOR HIGH SCHOOL		SLTP / JUNIOR HIGH SCHOOL			
	KP / TV	LAINNYA/ OTHERS	KP / TV	LAINNYA/ OTHERS	KP / TV	LAINNYA/ OTHERS	LAINNYA/ OTHERS	KP / TV	LAINNYA/ OTHERS	
(1)	(2)	(3)	(4)	(5)	(6)	(7)	(8)	(9)	(10)	
<b>BERBINTANG / STAR</b>	<b>3</b>	<b>63</b>	<b>26</b>	<b>50</b>	<b>75</b>	<b>651</b>	<b>12</b>	<b>104</b>	<b>776</b>	
Bintang 5 / 5 Star	-	-	-	-	-	-	-	-	-	
Bintang 4 / 4 Star	-	11	6	8	25	118	-	31	137	
Bintang 3 / 3 Star	1	35	14	30	33	340	6	48	411	
Bintang 2 / 2 Star	1	5	-	3	9	62	-	10	70	
Bintang 1 / 1 Star	1	12	6	9	8	131	6	15	158	
<b>AKOMODASI LAINNYA / NON STAR</b>	<b>28</b>	<b>155</b>	<b>27</b>	<b>78</b>	<b>108</b>	<b>1 098</b>	<b>216</b>	<b>163</b>	<b>1 547</b>	
Melati / Jasmine	25	143	27	74	101	962	189	153	1 368	
Pondok wisata / Home stay	3	3	-	3	-	22	5	3	33	
Penginapan remaja / Youth ho:	-	-	-	-	-	-	1	-	1	
Villa	-	2	-	-	-	11	-	-	13	
Jasa akomodasi lainnya/ Other	-	7	-	1	7	103	21	7	132	
<b>JUMLAH / TOTAL</b>	<b>31</b>	<b>218</b>	<b>53</b>	<b>128</b>	<b>183</b>	<b>1 749</b>	<b>228</b>	<b>267</b>	<b>2 323</b>	

Catatan / Note : KP / TV := Kejuruan Pariwisata / Tourism Vocational

**TABEL 5.6: BANYAKNYA USAHA AKOMODASI DIRINCI MENURUT KLASIFIKASI AKOMODASI DAN BENTUK BADAN HUKUM, TAHUN 2014**

**TABLE 5.6: NUMBER OF ACCOMMODATION ESTABLISHMENTS BY ACCOMMODATION CLASSIFICATION AND LEGAL STATUS, 2014**

ACEH

KLASIFIKASI AKOMODASI / ACCOMMODATION CLASSIFICATION	BERBADAN HUKUM / LEGAL STATUS				TIDAK BERBADAN HUKUM / WITHOUT LEGAL STATUS	JUMLAH / TOTAL
	PT/ PT PERSERO/ PERUM (LIMITED COMPANY)	CV/ FIRMA (CV/FIRM)	KOPERASI/ COOPERATIVE	YAYASAN/ FOUNDATION		
(1)	(2)	(3)	(4)	(5)	(6)	(7)
<b>BERBINTANG / STAR</b>	<b>14</b>	<b>3</b>	<b>-</b>	<b>-</b>	<b>-</b>	<b>17</b>
Bintang 5 / 5 Star	-	-	-	-	-	-
Bintang 4 / 4 Star	1	-	-	-	-	1
Bintang 3 / 3 Star	8	-	-	-	-	8
Bintang 2 / 2 Star	2	1	-	-	-	3
Bintang 1 / 1 Star	3	2	-	-	-	5
<b>AKOMODASI LAINNYA / NON STAR</b>	<b>21</b>	<b>69</b>	<b>5</b>	<b>5</b>	<b>201</b>	<b>301</b>
Melati / Jasmine	19	67	4	3	152	245
Pondok wisata / Home stay	-	1	-	1	12	14
Penginapan remaja / Youth hostel	-	-	-	-	1	1
Villa	-	1	-	-	-	1
Jasa akomodasi lainnya/ Other accomod:	2	-	1	1	36	40
<b>JUMLAH / TOTAL</b>	<b>35</b>	<b>72</b>	<b>5</b>	<b>5</b>	<b>201</b>	<b>318</b>

**TABEL 6.1: BANYAKNYA USAHA, KAMAR, TEMPAT TIDUR, RATA-RATA PEKERJA PER USAHA DAN PER KAMAR, SERTA RATA-RATA TAMU PER HARI PADA USAHA AKOMODASI DIRINCI MENURUT KLASIFIKASI AKOMODASI, TAHUN 2014**

**TABLE 6.1: NUMBER OF ESTABLISHMENTS, ROOMS, BEDS, AVERAGE WORKERS PER ESTABLISHMENT AND PER ROOM, AND AVERAGE GUESTS PER DAY OF ACCOMODATION ESTABLISHMENTS BY ACCOMMODATION CLASSIFICATION, 2014**

SUMATERA UTARA

KLASIFIKASI AKOMODASI / ACCOMMODATION CLASSIFICATION	BANYAKNYA / NUMBER OF			RATA-RATA PEKERJA PER/ AVERAGE WORKER PER		RATA-RATA TAMU PER HARI / AVERAGE GUESTS PER DAY		
	USAHA / ESTABLISH- MENT	KAMAR / ROOM	TEMPAT TIDUR/ BED	USAHA / ESTABLISH- MENT	KAMAR / ROOM	INDONESIA	ASING / FOREIGN	JUMLAH / TOTAL
<b>BERBINTANG / STAR</b>	<b>106</b>	<b>9 553</b>	<b>14 947</b>	<b>88.7</b>	<b>1.0</b>	<b>4 532</b>	<b>724</b>	<b>5 256</b>
Bintang 5 / 5 Star	7	1 407	2 242	274.0	1.4	849	226	1 075
Bintang 4 / 4 Star	16	2 647	3 915	176.3	1.1	1 147	239	1 386
Bintang 3 / 3 Star	32	2 736	4 382	77.2	0.9	1 355	152	1 507
Bintang 2 / 2 Star	31	1 838	2 870	51.0	0.9	686	82	768
Bintang 1 / 1 Star	20	925	1 538	30.4	0.7	495	25	520
<b>AKOMODASI LAINNYA / NON STAR</b>	<b>717</b>	<b>14 045</b>	<b>20 665</b>	<b>6.9</b>	<b>0.4</b>	<b>6 475</b>	<b>167</b>	<b>6 642</b>
Melati / Jasmine	575	11 952	17 389	7.4	0.4	5 855	45	5 900
Pondok wisata / Home stay	36	625	844	7.6	0.4	226	45	271
Penginapan remaja / Youth hostel	36	402	656	2.7	0.2	81	6	87
Villa	4	122	195	14.3	0.5	4	2	6
Jasa akomodasi lainnya/ Other accomodatio	66	944	1 581	3.8	0.3	309	69	378
<b>JUMLAH / TOTAL</b>	<b>823</b>	<b>23 598</b>	<b>35 612</b>	<b>17.4</b>	<b>0.6</b>	<b>11 007</b>	<b>891</b>	<b>11 898</b>

**TABEL 6.2: BANYAKNYA PEKERJA USAHA AKOMODASI DIRINCI MENURUT KLASIFIKASI AKOMODASI DAN JENIS PEKERJAAN, TAHUN 2014**

**TABLE 6.2: NUMBER OF WORKERS OF ACCOMMODATION ESTABLISHMENTS BY ACCOMMODATION CLASSIFICATION AND KIND OF JOB, 2014**

SUMATERA UTARA

KLASIFIKASI AKOMODASI/ ACCOMMODATION CLASSIFICATION	JENIS PEKERJAAN / KIND OF JOB							JUMLAH / TOTAL
	DIRECTOR/ GENERAL MANAGER	MANAGER	ASISTEN		TEKNIS/ TECHNICAL	ADMINISTRASI/ ADMINIS- TRATION	LAINNYA / OTHERS	
			MANAGER/ ASSISTANT MANAGER	PENYELIA/ SUPERVISOR				
(1)	(2)	(3)	(4)	(5)	(6)	(7)	(8)	(9)
<b>BERBINTANG / STAR</b>	<b>93</b>	<b>315</b>	<b>232</b>	<b>1 217</b>	<b>1 669</b>	<b>966</b>	<b>4 905</b>	<b>9 397</b>
Bintang 5 / 5 Star	16	85	79	328	432	201	777	1 918
Bintang 4 / 4 Star	16	82	69	444	472	326	1 412	2 821
Bintang 3 / 3 Star	30	92	61	260	473	276	1 277	2 469
Bintang 2 / 2 Star	22	36	16	137	234	118	1 018	1 581
Bintang 1 / 1 Star	9	20	7	48	58	45	421	608
<b>AKOMODASI LAINNYA / NON STAR</b>	<b>242</b>	<b>448</b>	<b>82</b>	<b>199</b>	<b>737</b>	<b>689</b>	<b>2 557</b>	<b>4 954</b>
Melati / Jasmine	183	365	73	169	609	598	2 275	4 272
Pondok wisata / Home stay	8	27	4	11	55	39	130	274
Penginapan remaja / Youth hostel	17	19	3	1	11	14	32	97
Villa	2	2	1	7	29	7	9	57
Jasa akomodasi lainnya/ Other accomodatio	32	35	1	11	33	31	111	254
<b>JUMLAH / TOTAL</b>	<b>335</b>	<b>763</b>	<b>314</b>	<b>1 416</b>	<b>2 406</b>	<b>1 655</b>	<b>7 462</b>	<b>14 351</b>

TABEL 6.3: BANYAKNYA PEKERJA PADA USAHA AKOMODASI DIRINCI MENURUT KLASIFIKASI AKOMODASI, PENDIDIKAN DAN JENIS KELAMIN, TAHUN 2014

TABLE 6.3: NUMBER OF WORKERS OF ACCOMMODATION ESTABLISHMENTS BY ACCOMMODATION CLASSIFICATION, WORKERS EDUCATION AND WORKERS SEX, 2014

SUMATERA UTARA

KLASIFIKASI AKOMODASI / ACCOMMODATION CLASSIFICATION	PENDIDIKAN / EDUCATION								JUMLAH / TOTAL	
	UNIVERSITAS / UNIVERSITY		DIPLOMA I / II / III		SLTA / SENIOR HIGH SCHOOL		SLTP / JUNIOR HIGH SCHOOL			
	L/M	P/F	L/M	P/F	L/M	P/F	L/M	P/F	L/M	P/F
(1)	(2)	(3)	(4)	(5)	(6)	(7)	(8)	(9)	(10)	(11)
<b>BERBINTANG / STAR</b>	<b>670</b>	<b>302</b>	<b>855</b>	<b>617</b>	<b>4 740</b>	<b>1 949</b>	<b>199</b>	<b>65</b>	<b>6 464</b>	<b>2 933</b>
Bintang 5 / 5 Star	118	65	243	155	933	391	2	11	1 296	622
Bintang 4 / 4 Star	241	75	295	209	1 410	491	81	19	2 027	794
Bintang 3 / 3 Star	213	121	175	133	1 256	512	44	15	1 688	781
Bintang 2 / 2 Star	72	28	116	100	801	384	65	15	1 054	527
Bintang 1 / 1 Star	26	13	26	20	340	171	7	5	399	209
<b>AKOMODASI LAINNYA / NON STAR</b>	<b>162</b>	<b>98</b>	<b>93</b>	<b>91</b>	<b>2 152</b>	<b>1 352</b>	<b>578</b>	<b>428</b>	<b>2 985</b>	<b>1 969</b>
Melati / Jasmine	136	88	78	70	1 892	1 139	499	370	2 605	1 667
Pondok wisata / Home stay	11	6	11	11	112	85	19	19	153	121
Penginapan remaja / Youth hostel	6		2	4	29	20	18	18	55	42
Villa			2	1	24	23	6		31	26
Jasa akomodasi lainnya/ Other accomodati	9	2	1	5	95	85	36	21	141	113
<b>JUMLAH / TOTAL</b>	<b>832</b>	<b>400</b>	<b>948</b>	<b>708</b>	<b>6 892</b>	<b>3 301</b>	<b>777</b>	<b>493</b>	<b>9 449</b>	<b>4 902</b>

Catatan / Note : - L / M = Laki-laki / Male

- P / F = Perempuan / Female

TABEL 6.4: BANYAKNYA PEKERJA PADA USAHA AKOMODASI DIRINCI MENURUT KLASIFIKASI AKOMODASI, KEWARGANEGARAAN, STATUS PEKERJA DAN JENIS KELAMIN, TAHUN 2014

TABLE 6.4: NUMBER OF WORKERS OF ACCOMMODATION ESTABLISHMENTS BY ACCOMMODATION CLASSIFICATION, NATIONALITY, WORKERS STATUS AND SEX, 2014

SUMATERA UTARA

KLASIFIKASI AKOMODASI / ACCOMMODATION CLASSIFICATION	KEWARGANEGARAAN PEKERJA / NATIONALITY OF WORKERS								JUMLAH / TOTAL	
	STATUS PEKERJA WNI / INDONESIAN WORKERS STATUS						PEKERJA WNA / FOREIGN WORKERS			
	DIBAYAR/PAID		TIDAK DIBAYAR / UNPAID							
	TETAP / PERMANENT	KONTRAK / TIDAK TETAP / PART TIME	L/M	P/F					L/M	P/F
L/M	P/F	L/M	P/F	L/M	P/F	L/M	P/F	L/M	P/F	
(1)	(2)	(3)	(4)	(5)	(6)	(7)	(8)	(9)	(10)	(11)
<b>BERBINTANG / STAR</b>	<b>4 525</b>	<b>2 072</b>	<b>1 919</b>	<b>861</b>	-	-	<b>20</b>	-	<b>6 464</b>	<b>2 933</b>
Bintang 5 / 5 Star	757	391	525	231	-	-	14	-	1 296	622
Bintang 4 / 4 Star	1 499	640	524	154	-	-	4	-	2 027	794
Bintang 3 / 3 Star	1 014	434	672	347	-	-	2	-	1 688	781
Bintang 2 / 2 Star	933	462	121	65	-	-	-	-	1 054	527
Bintang 1 / 1 Star	322	145	77	64	-	-	-	-	399	209
<b>AKOMODASI LAINNYA / NON STAR</b>	<b>2 217</b>	<b>1 393</b>	<b>384</b>	<b>304</b>	<b>384</b>	<b>272</b>	-	-	<b>2 985</b>	<b>1 969</b>
Melati / Jasmine	1 971	1 215	348	264	286	188	-	-	2 605	1 667
Penginapan remaja / Youth hostel	118	89	18	17	17	15	-	-	153	121
Pondok wisata / Home stay	20	11	7	10	28	21	-	-	55	42
Villa	31	24	-	2	-	-	-	-	31	26
Jasa akomodasi lainnya/ Other accomodati	77	54	11	11	53	48	-	-	141	113
<b>JUMLAH / TOTAL</b>	<b>6 742</b>	<b>3 465</b>	<b>2 303</b>	<b>1 165</b>	<b>384</b>	<b>272</b>	<b>20</b>	-	<b>9 449</b>	<b>4 902</b>

Catatan / Note : - L / M = Laki-laki / Male

- P / F = Perempuan / Female

TABEL 6.5: BANYAKNYA PEKERJA PADA USAHA AKOMODASI DIRINCI MENURUT KLASIFIKASI AKOMODASI, PENDIDIKAN DAN JENIS KEJURUAN, TAHUN 2014

TABLE 6.5: NUMBER OF WORKERS OF ACCOMMODATION ESTABLISHMENTS BY ACCOMMODATION CLASSIFICATION, EDUCATION AND KIND OF VOCATIONAL, 2014

SUMATERA UTARA

KLASIFIKASI AKOMODASI / ACCOMMODATION CLASSIFICATION	PENDIDIKAN / EDUCATION						JUMLAH / TOTAL		
	UNIVERSITAS / UNIVERSITY		DIPLOMA I / II / III		SLTA / SENIOR HIGH SCHOOL	SLTP / JUNIOR HIGH SCHOOL	KP / TV	LAINNYA/ OTHERS	
	KP / TV	LAINNYA/ OTHERS	KP / TV	LAINNYA/ OTHERS	KP / TV	LAINNYA/ OTHERS			
(1)	(2)	(3)	(4)	(5)	(6)	(7)	(8)	(9)	(10)
<b>BERBINTANG / STAR</b>	<b>201</b>	<b>771</b>	<b>811</b>	<b>661</b>	<b>1,276</b>	<b>5,413</b>	<b>264</b>	<b>2,288</b>	<b>7,109</b>
Bintang 5 / 5 Star	62	121	268	130	474	850	13	804	1,114
Bintang 4 / 4 Star	33	283	226	278	391	1,510	100	650	2,171
Bintang 3 / 3 Star	87	247	151	157	225	1,543	59	463	2,006
Bintang 2 / 2 Star	11	89	137	79	143	1,042	80	291	1,290
Bintang 1 / 1 Star	8	31	29	17	43	468	12	80	528
<b>AKOMODASI LAINNYA / NON STAR</b>	<b>31</b>	<b>229</b>	<b>49</b>	<b>135</b>	<b>134</b>	<b>3 370</b>	<b>1 006</b>	<b>214</b>	<b>4 740</b>
Melati / Jasmine	27	197	39	109	103	2 928	869	169	4 103
Pondok wisata / Home stay	2	15	8	14	6	191	38	16	258
Penginapan remaja / Youth hostel	-	6	-	6	-	49	36	-	97
Villa	2	-	-	2	16	31	6	18	39
Jasa akomodasi lainnya/ Other accomodation	-	11	2	4	9	171	57	11	243
<b>JUMLAH / TOTAL</b>	<b>232</b>	<b>1 000</b>	<b>860</b>	<b>796</b>	<b>1 410</b>	<b>8 783</b>	<b>1 270</b>	<b>2 502</b>	<b>11 849</b>

Catatan / Note : - KP = Kejuruan Pariwisata  
- TV = Tourism Vocational

TABEL 6.6: BANYAKNYA USAHA AKOMODASI DIRINCI MENURUT KLASIFIKASI AKOMODASI DAN BENTUK BADAN HUKUM, TAHUN 2014

TABLE 6.6: NUMBER OF ACCOMMODATION ESTABLISHMENTS BY ACCOMMODATION CLASSIFICATION AND LEGAL STATUS, 2014

SUMATERA UTARA

KLASIFIKASI AKOMODASI / ACCOMMODATION CLASSIFICATION	BERBADAN HUKUM / LEGAL STATUS				TIDAK BERBADAN HUKUM / WITHOUT LEGAL STATUS	JUMLAH / TOTAL
	PT/PT PERSERO/ PERUM (LIMITED COMPANY)	CV/FIRMA (CV/FIRM)	KOPERASI/ COOPERATIVE	YAYASAN/ FOUNDATION		
(1)	(2)	(3)	(4)	(5)	(6)	(7)
<b>BERBINTANG / STAR</b>	<b>90</b>	<b>16</b>	<b>-</b>	<b>-</b>	<b>-</b>	<b>106</b>
Bintang 5 / 5 Star	7	-	-	-	-	7
Bintang 4 / 4 Star	16	-	-	-	-	16
Bintang 3 / 3 Star	32	-	-	-	-	32
Bintang 2 / 2 Star	24	7	-	-	-	31
Bintang 1 / 1 Star	11	9	-	-	-	20
<b>AKOMODASI LAINNYA / NON STAR</b>	<b>39</b>	<b>55</b>	<b>2</b>	<b>1</b>	<b>620</b>	<b>717</b>
Melati / Jasmine	34	50	2	1	488	575
Pondok wisata / Home stay	2	-	-	-	34	36
Penginapan remaja / Youth hostel	1	2	-	-	33	36
Villa	-	-	-	-	4	4
Jasa akomodasi lainnya/ Other accomodation	2	3	-	-	61	66
<b>JUMLAH / TOTAL</b>	<b>129</b>	<b>71</b>	<b>2</b>	<b>1</b>	<b>620</b>	<b>823</b>



**TABEL 7.1: BANYAKNYA USAHA, KAMAR, TEMPAT TIDUR, RATA-RATA PEKERJA PER USAHA DAN PER KAMAR, SERTA RATA-RATA TAMU PER HARI PADA USAHA AKOMODASI DIRINCI MENURUT KLASIFIKASI AKOMODASI, TAHUN 2014**

TABLE 7.1: NUMBER OF ESTABLISHMENTS, ROOMS, BEDS, AVERAGE WORKERS PER ESTABLISHMENT AND PER ROOM, AND AVERAGE GUESTS PER DAY OF ACCOMODATION ESTABLISHMENTS BY ACCOMMODATION CLASSIFICATION, 2014

SUMATERA BARAT

KLASIFIKASI AKOMODASI / ACCOMMODATION CLASSIFICATION	BANYAKNYA / NUMBER OF			RATA-RATA PEKERJA PER/ AVERAGE WORKER PER		RATA-RATA TAMU PER HARI / AVERAGE GUESTS PER DAY		
	USAHA / ESTABLISH- MENT	KAMAR / ROOM	TEMPAT TIDUR/ BED	USAHA / ESTABLISH- MENT	KAMAR / ROOM	INDONESIA	ASING / FOREIGN	JUMLAH / TOTAL
(1)	(2)	(3)	(4)	(5)	(6)	(7)	(8)	(9)
<b>BERBINTANG / STAR</b>	<b>56</b>	<b>3 483</b>	<b>5 712</b>	<b>48.6</b>	<b>0.8</b>	<b>2 240</b>	<b>157</b>	<b>2 397</b>
Bintang 5 / 5 Star	1	180	220	173.0	1.0	9	3	12
Bintang 4 / 4 Star	9	1 315	2 094	129.9	0.9	902	55	957
Bintang 3 / 3 Star	12	696	1 084	42.1	0.7	628	23	651
Bintang 2 / 2 Star	12	591	1 048	34.4	0.7	370	56	426
Bintang 1 / 1 Star	22	701	1 266	20.9	0.7	331	20	351
<b>AKOMODASI LAINNYA / NON STAR</b>	<b>273</b>	<b>4 243</b>	<b>7 634</b>	<b>5.7</b>	<b>0.4</b>	<b>2 392</b>	<b>42</b>	<b>2 434</b>
Melati / Jasmine	168	3 105	5 655	6.5	0.4	1 959	30	1 989
Pondok wisata / Home stay	38	318	516	3.0	0.4	49	10	59
Penginapan remaja / Youth hostel	4	77	159	5.8	0.3	105	1	106
Villa	1	52	79	89.0	1.7	14	-	14
Jasa akomodasi lainnya/ Other accomodatio	62	691	1 225	3.6	0.3	265	1	266
<b>JUMLAH / TOTAL</b>	<b>329</b>	<b>7 726</b>	<b>13 346</b>	<b>13.0</b>	<b>0.6</b>	<b>4 632</b>	<b>199</b>	<b>4 831</b>

**TABEL 7.2: BANYAKNYA PEKERJA USAHA AKOMODASI DIRINCI MENURUT KLASIFIKASI AKOMODASI DAN JENIS PEKERJAAN, TAHUN 2014**

TABLE 7.2: NUMBER OF WORKERS OF ACCOMMODATION ESTABLISHMENTS BY ACCOMMODATION CLASSIFICATION AND KIND OF JOB, 2014

SUMATERA BARAT

KLASIFIKASI AKOMODASI/ ACCOMMODATION CLASSIFICATION	JENIS PEKERJAAN / KIND OF JOB							JUMLAH / TOTAL
	DIRECTOR/ GENERAL MANAGER	ASISTEN MANAGER/ ASSISTANT MANAGER	PENYELIA/ SUPERVISOR	TEKNIS/ TECHNICAL	ADMINISTRASI/ ADMINIS- TRATION	LAINNYA / OTHERS		
(1)	(2)	(3)	(4)	(5)	(6)	(7)	(8)	(9)
<b>BERBINTANG / STAR</b>	<b>51</b>	<b>112</b>	<b>93</b>	<b>278</b>	<b>834</b>	<b>344</b>	<b>1 008</b>	<b>2 720</b>
Bintang 5 / 5 Star	1	8	5	21	138	-	-	173
Bintang 4 / 4 Star	12	55	56	126	318	148	454	1 169
Bintang 3 / 3 Star	10	21	11	57	175	68	163	505
Bintang 2 / 2 Star	13	12	7	34	103	59	185	413
Bintang 1 / 1 Star	15	16	14	40	100	69	206	460
<b>AKOMODASI LAINNYA / NON STAR</b>	<b>149</b>	<b>149</b>	<b>39</b>	<b>40</b>	<b>411</b>	<b>190</b>	<b>573</b>	<b>1 551</b>
Melati / Jasmine	90	100	29	31	320	139	391	1 100
Pondok wisata / Home stay	13	23	1	2	28	14	34	115
Penginapan remaja / Youth hostel	2	3	-	-	3	1	14	23
Villa	2	3	3	2	2	1	76	89
Jasa akomodasi lainnya/ Other accomodatio	42	20	6	5	58	35	58	224
<b>JUMLAH / TOTAL</b>	<b>200</b>	<b>261</b>	<b>132</b>	<b>318</b>	<b>1 245</b>	<b>534</b>	<b>1 581</b>	<b>4 271</b>

TABEL 7.3: BANYAKNYA PEKERJA PADA USAHA AKOMODASI DIRINCI MENURUT KLASIFIKASI AKOMODASI, PENDIDIKAN DAN JENIS KELAMIN, TAHUN 2014

TABLE 7.3: NUMBER OF WORKERS OF ACCOMMODATION ESTABLISHMENTS BY ACCOMMODATION CLASSIFICATION, WORKERS EDUCATION AND WORKERS SEX, 2014

SUMATERA BARAT

KLASIFIKASI AKOMODASI / ACCOMMODATION CLASSIFICATION	PENDIDIKAN / EDUCATION								JUMLAH / TOTAL	
	UNIVERSITAS / UNIVERSITY		DIPLOMA I / II / III		SLTA / SENIOR HIGH SCHOOL		SLTP / JUNIOR HIGH SCHOOL			
	L/M	P/F	L/M	P/F	L/M	P/F	L/M	P/F	L/M	P/F
	(1)	(2)	(3)	(4)	(5)	(6)	(7)	(8)	(9)	(10)
<b>BERBINTANG / STAR</b>	<b>162</b>	<b>141</b>	<b>329</b>	<b>135</b>	<b>1 528</b>	<b>365</b>	<b>44</b>	<b>16</b>	<b>2 063</b>	<b>657</b>
Bintang 5 / 5 Star	16	12	12	1	110	22	-	-	138	35
Bintang 4 / 4 Star	77	66	172	63	668	111	11	1	928	241
Bintang 3 / 3 Star	26	28	63	23	287	72	5	1	381	124
Bintang 2 / 2 Star	20	19	44	20	239	66	4	1	307	106
Bintang 1 / 1 Star	23	16	38	28	224	94	24	13	309	151
<b>AKOMODASI LAINNYA / NON STAR</b>	<b>89</b>	<b>61</b>	<b>56</b>	<b>44</b>	<b>665</b>	<b>340</b>	<b>166</b>	<b>130</b>	<b>976</b>	<b>575</b>
Melati / Jasmine	76	43	40	28	504	248	98	63	718	382
Pondok wisata / Home stay	3	7	3	5	49	25	11	12	66	49
Penginapan remaja / Youth hostel	-	-	1	2	7	3	5	5	13	10
Villa	1	1	-	-	26	13	29	19	56	33
Jasa akomodasi lainnya/ Other accommodation	9	10	12	9	79	51	23	31	123	101
<b>JUMLAH / TOTAL</b>	<b>251</b>	<b>202</b>	<b>385</b>	<b>179</b>	<b>2 193</b>	<b>705</b>	<b>210</b>	<b>146</b>	<b>3 039</b>	<b>1 232</b>

Catatan / Note : - L / M = Laki-laki / Male

- P / F = Perempuan / Female

TABEL 7.4: BANYAKNYA PEKERJA PADA USAHA AKOMODASI DIRINCI MENURUT KLASIFIKASI AKOMODASI, KEWARGANEGARAAN, STATUS PEKERJA, DAN JENIS KELAMIN, TAHUN 2014

TABLE 7.4: NUMBER OF WORKERS OF ACCOMMODATION ESTABLISHMENTS BY ACCOMMODATION CLASSIFICATION, NATIONALITY, WORKERS STATUS AND SEX, 2014

SUMATERA BARAT

KLASIFIKASI AKOMODASI / ACCOMMODATION CLASSIFICATION	KEWARGANEGARAAN PEKERJA / NATIONALITY OF WORKERS								JUMLAH / TOTAL	
	STATUS PEKERJA WNI / INDONESIAN WORKERS STATUS						PEKERJA WNA / FOREIGN WORKERS			
	DIBAYAR/PAID		TIDAK DIBAYAR / UNPAID							
	TETAP / PERMANENT	KONTRAK / TIDAK TETAP / PART TIME	L/M	P/F					L/M	P/F
L/M	P/F	L/M	P/F	L/M	P/F	L/M	P/F	L/M	P/F	
(1)	(2)	(3)	(4)	(5)	(6)	(7)	(8)	(9)	(10)	(11)
<b>BERBINTANG / STAR</b>	<b>992</b>	<b>303</b>	<b>1 071</b>	<b>354</b>	<b>-</b>	<b>-</b>	<b>-</b>	<b>-</b>	<b>2 063</b>	<b>657</b>
Bintang 5 / 5 Star	-	-	138	35	-	-	-	-	138	35
Bintang 4 / 4 Star	490	106	438	135	-	-	-	-	928	241
Bintang 3 / 3 Star	117	39	264	85	-	-	-	-	381	124
Bintang 2 / 2 Star	203	68	104	38	-	-	-	-	307	106
Bintang 1 / 1 Star	182	90	127	61	-	-	-	-	309	151
<b>AKOMODASI LAINNYA / NON STAR</b>	<b>728</b>	<b>373</b>	<b>137</b>	<b>93</b>	<b>109</b>	<b>109</b>	<b>2</b>	<b>-</b>	<b>976</b>	<b>575</b>
Melati / Jasmine	553	248	106	81	58	53	1	-	718	382
Penginapan remaja / Youth hostel	33	24	10	5	23	20	-	-	66	49
Pondok wisata / Home stay	9	5	1	2	3	3	-	-	13	10
Villa	56	33	-	-	-	-	-	-	56	33
Jasa akomodasi lainnya/ Other accommodation	77	63	20	5	25	33	1	-	123	101
<b>JUMLAH / TOTAL</b>	<b>1 720</b>	<b>676</b>	<b>1 208</b>	<b>447</b>	<b>109</b>	<b>109</b>	<b>2</b>	<b>-</b>	<b>3 039</b>	<b>1 232</b>

Catatan / Note : - L / M = Laki-laki / Male

- P / F = Perempuan / Female

TABEL 7.5: BANYAKNYA PEKERJA PADA USAHA AKOMODASI DIRINCI MENURUT KLASIFIKASI AKOMODASI, PENDIDIKAN DAN JENIS KEJURUAN, TAHUN 2014

TABLE 7.5: NUMBER OF WORKERS OF ACCOMMODATION ESTABLISHMENTS BY ACCOMMODATION CLASSIFICATION, EDUCATION AND KIND OF VOCATIONAL, 2014

SUMATERA BARAT

KLASIFIKASI AKOMODASI / ACCOMMODATION CLASSIFICATION	PENDIDIKAN / EDUCATION							JUMLAH / TOTAL		
	UNIVERSITAS / UNIVERSITY		DIPLOMA I / II / III		SLTA / SENIOR HIGH SCHOOL		SLTP / JUNIOR HIGH SCHOOL		KP / TV	LAINNYA/ OTHERS
	KP / TV	LAINNYA/ OTHERS	KP / TV	LAINNYA/ OTHERS	KP / TV	LAINNYA/ OTHERS	LAINNYA/ OTHERS			
(1)	(2)	(3)	(4)	(5)	(6)	(7)	(8)	(9)	(10)	
<b>BERBINTANG / STAR</b>	<b>55</b>	<b>248</b>	<b>248</b>	<b>216</b>	<b>603</b>	<b>1 290</b>	<b>60</b>	<b>906</b>	<b>1 814</b>	
Bintang 5 / 5 Star	3	25	6	7	36	96	-	45	128	
Bintang 4 / 4 Star	31	112	124	111	264	515	12	419	750	
Bintang 3 / 3 Star	9	45	54	32	111	248	6	174	331	
Bintang 2 / 2 Star	2	37	38	26	96	209	5	136	277	
Bintang 1 / 1 Star	10	29	26	40	96	222	37	132	328	
<b>AKOMODASI LAINNYA / NON STAR</b>	<b>16</b>	<b>134</b>	<b>45</b>	<b>55</b>	<b>85</b>	<b>920</b>	<b>296</b>	<b>146</b>	<b>1 405</b>	
Melati / Jasmine	12	107	32	36	80	672	161	124	976	
Pondok wisata / Home stay	-	10	3	5	1	73	23	4	111	
Penginapan remaja / Youth hostel	-	-	-	3	-	10	10	-	23	
Villa	-	2	-	-	-	39	48	-	89	
Jasa akomodasi lainnya/ Other accomodation	4	15	10	11	4	126	54	18	206	
<b>JUMLAH / TOTAL</b>	<b>71</b>	<b>382</b>	<b>293</b>	<b>271</b>	<b>688</b>	<b>2 210</b>	<b>356</b>	<b>1 052</b>	<b>3 219</b>	

Catatan / Note : - KP = Kejuruan Pariwisata

- TV = Tourism Vocational

TABEL 7.6: BANYAKNYA USAHA AKOMODASI DIRINCI MENURUT KLASIFIKASI AKOMODASI DAN BENTUK BADAN HUKUM, TAHUN 2014

TABLE 7.6: NUMBER OF ACCOMMODATION ESTABLISHMENTS BY ACCOMMODATION CLASSIFICATION AND LEGAL STATUS, 2014

SUMATERA BARAT

KLASIFIKASI AKOMODASI / ACCOMMODATION CLASSIFICATION	BERBADAN HUKUM / LEGAL STATUS				TIDAK BERBADAN HUKUM / WITHOUT LEGAL STATUS	JUMLAH / TOTAL
	PT/PT PERSERO/ PERUM (LIMITED COMPANY)	CV/ FIRMA (CV/FIRM)	KOPERASI/ COOPERATIVE	YAYASAN/ FOUNDATION		
(1)	(2)	(3)	(4)	(5)	(6)	(7)
<b>BERBINTANG / STAR</b>	<b>38</b>	<b>18</b>	<b>-</b>	<b>-</b>	<b>-</b>	<b>56</b>
Bintang 5 / 5 Star	1	-	-	-	-	1
Bintang 4 / 4 Star	9	-	-	-	-	9
Bintang 3 / 3 Star	12	-	-	-	-	12
Bintang 2 / 2 Star	5	7	-	-	-	12
Bintang 1 / 1 Star	11	11	-	-	-	22
<b>AKOMODASI LAINNYA / NON STAR</b>	<b>24</b>	<b>37</b>	<b>1</b>	<b>5</b>	<b>206</b>	<b>273</b>
Melati / Jasmine	19	26	1	2	120	168
Pondok wisata / Home stay	2	5	-	-	31	38
Penginapan remaja / Youth hostel	-	-	-	2	2	4
Villa	1	-	-	-	-	1
Jasa akomodasi lainnya/ Other accomodation	2	6	-	1	53	62
<b>JUMLAH / TOTAL</b>	<b>62</b>	<b>55</b>	<b>1</b>	<b>5</b>	<b>206</b>	<b>329</b>

**TABEL 8.1: BANYAKNYA USAHA, KAMAR, TEMPAT TIDUR, RATA-RATA PEKERJA PER USAHA DAN PER KAMAR, SERTA RATA-RATA TAMU PER HARI PADA USAHA AKOMODASI DIRINCI MENURUT KLASIFIKASI AKOMODASI, TAHUN 2014**

**TABLE 8.1: NUMBER OF ESTABLISHMENTS, ROOMS, BEDS, AVERAGE WORKERS PER ESTABLISHMENT AND PER ROOM, AND AVERAGE GUESTS PER DAY OF ACCOMMODATION ESTABLISHMENTS BY ACCOMMODATION CLASSIFICATION, 2014**

RIAU

KLASIFIKASI AKOMODASI / ACCOMMODATION CLASSIFICATION	BANYAKNYA / NUMBER OF			RATA-RATA PEKERJA PER/ AVERAGE WORKER PER		RATA-RATA TAMU PER HARI / AVERAGE GUESTS PER DAY		
	USAHA / ESTABLISH- MENT	KAMAR / ROOM	TEMPAT TIDUR/ BED	USAHA / ESTABLISH- MENT	KAMAR / ROOM	INDONESIA	ASING / FOREIGN	JUMLAH / TOTAL
<b>BERBINTANG / STAR</b>	<b>53</b>	<b>4 908</b>	<b>7 398</b>	<b>72.1</b>	<b>0.8</b>	<b>3 072</b>	<b>203</b>	<b>3 275</b>
Bintang 5 / 5 Star	4	751	1 121	156.0	0.8	1 246	124	1 370
Bintang 4 / 4 Star	6	934	1 236	132.8	0.9	353	12	365
Bintang 3 / 3 Star	23	1 980	2 993	76.3	0.9	908	61	969
Bintang 2 / 2 Star	10	695	1 127	34.0	0.5	295	5	300
Bintang 1 / 1 Star	10	548	921	30.5	0.6	270	1	271
<b>AKOMODASI LAINNYA / NON STAR</b>	<b>297</b>	<b>7 251</b>	<b>11 826</b>	<b>7.8</b>	<b>0.3</b>	<b>2 638</b>	<b>2</b>	<b>2 640</b>
Melati / Jasmine	220	6 092	9 899	9.0	0.3	2 311	2	2 313
Pondok wisata / Home stay	22	426	677	4.4	0.2	146	-	146
Penginapan remaja / Youth hostel	8	159	246	5.4	0.3	38	-	38
Villa	-	-	-	-	-	-	-	-
Jasa akomodasi lainnya/ Other accomodatic	47	574	1 004	4.3	0.3	143	-	143
<b>JUMLAH / TOTAL</b>	<b>350</b>	<b>12 159</b>	<b>19 224</b>	<b>17.6</b>	<b>0.5</b>	<b>5 710</b>	<b>205</b>	<b>5 915</b>

**TABEL 8.2: BANYAKNYA PEKERJA USAHA AKOMODASI DIRINCI MENURUT KLASIFIKASI AKOMODASI DAN JENIS PEKERJAAN, TAHUN 2014**

**TABLE 8.2: NUMBER OF WORKERS OF ACCOMMODATION ESTABLISHMENTS BY ACCOMMODATION CLASSIFICATION AND KIND OF JOB, 2014**

RIAU

KLASIFIKASI AKOMODASI/ ACCOMMODATION CLASSIFICATION	JENIS PEKERJAAN / KIND OF JOB							JUMLAH / TOTAL
	DIRECTOR/ GENERAL MANAGER	MANAGER	ASISTEN MANAGER/ ASSISTANT MANAGER	PENYELIA/ SUPERVISOR	TEKNIS/ TECHNICAL	ADMINISTRASI/ ADMINIS- TRATION	LAINNYA / OTHERS	
<b>BERBINTANG / STAR</b>	<b>49</b>	<b>194</b>	<b>95</b>	<b>417</b>	<b>2 052</b>	<b>297</b>	<b>716</b>	<b>3 820</b>
Bintang 5 / 5 Star	5	40	12	55	233	83	196	624
Bintang 4 / 4 Star	6	48	26	141	506	39	31	797
Bintang 3 / 3 Star	21	75	50	174	1 007	113	314	1 754
Bintang 2 / 2 Star	7	18	3	27	156	45	84	340
Bintang 1 / 1 Star	10	13	4	20	150	17	91	305
<b>AKOMODASI LAINNYA / NON STAR</b>	<b>143</b>	<b>169</b>	<b>38</b>	<b>74</b>	<b>624</b>	<b>337</b>	<b>942</b>	<b>2 327</b>
Melati / Jasmine	109	140	36	69	560	272	801	1 987
Pondok wisata / Home stay	8	9	-	-	21	19	40	97
Penginapan remaja / Youth hostel	1	5	-	-	-	11	26	43
Villa	-	-	-	-	-	-	-	-
Jasa akomodasi lainnya/ Other accomodatic	25	15	2	5	43	35	75	200
<b>JUMLAH / TOTAL</b>	<b>192</b>	<b>363</b>	<b>133</b>	<b>491</b>	<b>2 676</b>	<b>634</b>	<b>1 658</b>	<b>6 147</b>

TABEL 8.3: BANYAKNYA PEKERJA PADA USAHA AKOMODASI DIRINCI MENURUT KLASIFIKASI AKOMODASI, PENDIDIKAN DAN JENIS KELAMIN, TAHUN 2014

TABLE 8.3: NUMBER OF WORKERS OF ACCOMMODATION ESTABLISHMENTS BY ACCOMMODATION CLASSIFICATION, WORKERS EDUCATION AND WORKERS SEX, 2014

RIAU

KLASIFIKASI AKOMODASI / ACCOMMODATION CLASSIFICATION	PENDIDIKAN / EDUCATION								JUMLAH / TOTAL	
	UNIVERSITAS / UNIVERSITY		DIPLOMA I / II / III		SLTA / SENIOR HIGH SCHOOL		SLTP / JUNIOR HIGH SCHOOL			
	L/M	P/F	L/M	P/F	L/M	P/F	L/M	P/F	L/M	P/F
	(2)	(3)	(4)	(5)	(6)	(7)	(8)	(9)	(10)	(11)
<b>BERBINTANG / STAR</b>	<b>167</b>	<b>106</b>	<b>259</b>	<b>161</b>	<b>2 387</b>	<b>685</b>	<b>45</b>	<b>10</b>	<b>2 858</b>	<b>962</b>
Bintang 5 / 5 Star	46	17	28	22	381	130	-	-	455	169
Bintang 4 / 4 Star	36	33	82	23	497	118	8	-	623	174
Bintang 3 / 3 Star	63	41	114	93	1 073	338	28	4	1 278	476
Bintang 2 / 2 Star	13	8	14	10	237	51	4	3	268	72
Bintang 1 / 1 Star	9	7	21	13	199	48	5	3	234	71
<b>AKOMODASI LAINNYA / NON STAR</b>	<b>116</b>	<b>51</b>	<b>50</b>	<b>24</b>	<b>1 130</b>	<b>559</b>	<b>238</b>	<b>159</b>	<b>1 534</b>	<b>793</b>
Melati / Jasmine	93	49	48	17	1 022	475	166	117	1 329	658
Pondok wisata / Home stay	7	-	-	1	38	26	14	11	59	38
Penginapan remaja / Youth hostel	1	1	-	-	11	11	12	7	24	19
Villa	-	-	-	-	-	-	-	-	-	-
Jasa akomodasi lainnya/ Other accomodation	15	1	2	6	59	47	46	24	122	78
<b>JUMLAH / TOTAL</b>	<b>283</b>	<b>157</b>	<b>309</b>	<b>185</b>	<b>3 517</b>	<b>1 244</b>	<b>283</b>	<b>169</b>	<b>4 392</b>	<b>1 755</b>

Catatan / Note : - L / M = Laki-laki / Male

- P / F = Perempuan / Female

TABEL 8.4: BANYAKNYA PEKERJA PADA USAHA AKOMODASI DIRINCI MENURUT KLASIFIKASI AKOMODASI, KEWARGANEGARAAN, STATUS PEKERJA, DAN JENIS KELAMIN, TAHUN 2014

TABLE 8.4: NUMBER OF WORKERS OF ACCOMMODATION ESTABLISHMENTS BY ACCOMMODATION CLASSIFICATION, NATIONALITY, WORKERS STATUS AND SEX, 2014

RIAU

KLASIFIKASI AKOMODASI / ACCOMMODATION CLASSIFICATION	KEWARGANEGARAAN PEKERJA / NATIONALITY OF WORKERS								JUMLAH / TOTAL	
	STATUS PEKERJA WNI / INDONESIAN WORKERS STATUS						PEKERJA WNA / FOREIGN WORKERS			
	DIBAYAR/PAID			TIDAK DIBAYAR / UNPAID						
	TETAP / PERMANENT		KONTRAK / TIDAK TETAP / PART TIME							
	L/M	P/F	L/M	P/F	L/M	P/F	L/M	P/F	L/M	P/F
(1)	(2)	(3)	(4)	(5)	(6)	(7)	(8)	(9)	(10)	(11)
<b>BERBINTANG / STAR</b>	<b>1 013</b>	<b>321</b>	<b>1 840</b>	<b>641</b>	-	-	<b>5</b>	-	<b>2 858</b>	<b>962</b>
Bintang 5 / 5 Star	212	52	240	117	-	-	3	-	455	169
Bintang 4 / 4 Star	177	61	444	113	-	-	2	-	623	174
Bintang 3 / 3 Star	402	144	876	332	-	-	-	-	1 278	476
Bintang 2 / 2 Star	101	22	167	50	-	-	-	-	268	72
Bintang 1 / 1 Star	121	42	113	29	-	-	-	-	234	71
<b>AKOMODASI LAINNYA / NON STAR</b>	<b>1 207</b>	<b>618</b>	<b>254</b>	<b>97</b>	<b>73</b>	<b>78</b>	-	-	<b>1 534</b>	<b>793</b>
Melati / Jasmine	1 059	513	224	91	46	54	-	-	1 329	658
Penginapan remaja / Youth hostel	36	29	13	3	10	6	-	-	59	38
Pondok wisata / Home stay	21	16	-	-	3	3	-	-	24	19
Villa	-	-	-	-	-	-	-	-	-	-
Jasa akomodasi lainnya/ Other accomodation	91	60	17	3	14	15	-	-	122	78
<b>JUMLAH / TOTAL</b>	<b>2 220</b>	<b>939</b>	<b>2 094</b>	<b>738</b>	<b>73</b>	<b>78</b>	<b>5</b>	<b>-</b>	<b>4 392</b>	<b>1 755</b>

Catatan / Note : - L / M = Laki-laki / Male

- P / F = Perempuan / Female

TABEL 8.5: BANYAKNYA PEKERJA PADA USAHA AKOMODASI DIRINCI MENURUT KLASIFIKASI AKOMODASI, PENDIDIKAN DAN JENIS KEJURUAN, TAHUN 2014

TABLE 8.5: NUMBER OF WORKERS OF ACCOMMODATION ESTABLISHMENTS BY ACCOMMODATION CLASSIFICATION, EDUCATION AND KIND OF VOCATIONAL, 2014

RIAU

KLASIFIKASI AKOMODASI / ACCOMMODATION CLASSIFICATION	PENDIDIKAN / EDUCATION								JUMLAH / TOTAL	
	UNIVERSITAS / UNIVERSITY		DIPLOMA I / II / III		SLTA / SENIOR HIGH SCHOOL		SLTP / JUNIOR HIGH SCHOOL			
	KP / TV	LAINNYA/ OTHERS	KP / TV	LAINNYA/ OTHERS	KP / TV	LAINNYA/ OTHERS	LAINNYA/ OTHERS	KP / TV	LAINNYA/ OTHERS	
	(1)	(2)	(3)	(4)	(5)	(6)	(7)	(8)	(9)	(10)
<b>BERBINTANG / STAR</b>	<b>69</b>	<b>204</b>	<b>232</b>	<b>188</b>	<b>786</b>	<b>2 286</b>	<b>55</b>	<b>1 087</b>	<b>2 733</b>	
Bintang 5 / 5 Star	37	26	24	26	284	227	-	345	279	
Bintang 4 / 4 Star	7	62	45	60	196	419	8	248	549	
Bintang 3 / 3 Star	22	82	130	77	252	1 159	32	404	1 350	
Bintang 2 / 2 Star	2	19	9	15	37	251	7	48	292	
Bintang 1 / 1 Star	1	15	24	10	17	230	8	42	263	
<b>AKOMODASI LAINNYA / NON STAR</b>	<b>23</b>	<b>144</b>	<b>19</b>	<b>55</b>	<b>70</b>	<b>1 619</b>	<b>397</b>	<b>112</b>	<b>2 215</b>	
Melati / Jasmine	23	119	18	47	63	1 434	283	104	1 883	
Pondok wisata / Home stay	-	7	1	-	6	58	25	7	90	
Penginapan remaja / Youth hostel	-	2	-	-	-	22	19	-	43	
Villa	-	-	-	-	-	-	-	-	-	
Jasa akomodasi lainnya/ Other accomodation	-	16	-	8	1	105	70	1	199	
<b>JUMLAH / TOTAL</b>	<b>92</b>	<b>348</b>	<b>251</b>	<b>243</b>	<b>856</b>	<b>3 905</b>	<b>452</b>	<b>1 199</b>	<b>4 948</b>	

Catatan / Note : - KP = Kejuruan Pariwisata

- TV = Tourism Vocational

TABEL 8.6: BANYAKNYA USAHA AKOMODASI DIRINCI MENURUT KLASIFIKASI AKOMODASI DAN BENTUK BADAN HUKUM, TAHUN 2014

TABLE 8.6: NUMBER OF ACCOMMODATION ESTABLISHMENTS BY ACCOMMODATION CLASSIFICATION AND LEGAL STATUS, 2014

RIAU

KLASIFIKASI AKOMODASI / ACCOMMODATION CLASSIFICATION	BERBADAN HUKUM / LEGAL STATUS				TIDAK BERBADAN HUKUM / WITHOUT LEGAL STATUS		JUMLAH / TOTAL	
	PT/PT PERSERO/ PERUM	CV/ FIRMA (CV/FIRM)	KOPERASI/ COOPERATIVE	YAYASAN/ FOUNDATION				
	(1)	(2)	(3)	(4)	(5)	(6)	(7)	
<b>BERBINTANG / STAR</b>	<b>47</b>	<b>6</b>	<b>-</b>	<b>-</b>	<b>-</b>	<b>-</b>	<b>53</b>	
Bintang 5 / 5 Star	4	-	-	-	-	-	4	
Bintang 4 / 4 Star	6	-	-	-	-	-	6	
Bintang 3 / 3 Star	23	-	-	-	-	-	23	
Bintang 2 / 2 Star	8	2	-	-	-	-	10	
Bintang 1 / 1 Star	6	4	-	-	-	-	10	
<b>AKOMODASI LAINNYA / NON STAR</b>	<b>30</b>	<b>42</b>	<b>1</b>	<b>-</b>	<b>224</b>	<b>297</b>		
Melati / Jasmine	28	38	1	-	153	220		
Pondok wisata / Home stay	1	1	-	-	20	22		
Penginapan remaja / Youth hostel	-	-	-	-	8	8		
Villa	-	-	-	-	-	-		
Jasa akomodasi lainnya/ Other accomodation	1	3	-	-	43	47		
<b>JUMLAH / TOTAL</b>	<b>77</b>	<b>48</b>	<b>1</b>	<b>-</b>	<b>224</b>	<b>350</b>		

**TABEL 9.1: BANYAKNYA USAHA, KAMAR, TEMPAT TIDUR, RATA-RATA PEKERJA PER USAHA DAN PER KAMAR, SERTA RATA-RATA TAMU PER HARI PADA USAHA AKOMODASI DIRINCI MENURUT KLASIFIKASI AKOMODASI, TAHUN 2014**

**TABLE 9.1: NUMBER OF ESTABLISHMENTS, ROOMS, BEDS, AVERAGE WORKERS PER ESTABLISHMENT AND PER ROOM, AND AVERAGE GUESTS PER DAY OF ACCOMODATION ESTABLISHMENTS BY ACCOMMODATION CLASSIFICATION, 2014**

JAMBI

KLASIFIKASI AKOMODASI / ACCOMMODATION CLASSIFICATION	BANYAKNYA / NUMBER OF			RATA-RATA PEKERJA PER/ AVERAGE WORKER PER		RATA-RATA TAMU PER HARI / AVERAGE GUESTS PER DAY		
	USAHA / ESTABLISH- MENT	KAMAR / ROOM	TEMPAT TIDUR/ BED	USAHA / ESTABLISH- MENT	KAMAR / ROOM	INDONESIA	ASING / FOREIGN	JUMLAH / TOTAL
<b>BERBINTANG / STAR</b>	<b>25</b>	<b>1 611</b>	<b>2 332</b>	<b>68.4</b>	<b>1.1</b>	<b>703</b>	<b>4</b>	<b>707</b>
Bintang 5 / 5 Star	-	-	-	-	-	-	-	-
Bintang 4 / 4 Star	4	405	555	133.3	1.3	131	1	132
Bintang 3 / 3 Star	11	809	1 178	85.1	1.2	423	3	426
Bintang 2 / 2 Star	4	170	278	22.0	0.5	66	-	66
Bintang 1 / 1 Star	6	227	321	25.5	0.7	83	-	83
<b>AKOMODASI LAINNYA / NON STAR</b>	<b>150</b>	<b>3 360</b>	<b>5 240</b>	<b>6.8</b>	<b>0.3</b>	<b>944</b>	<b>2</b>	<b>946</b>
Melati / Jasmine	134	3 158	4 810	7.2	0.3	921	2	923
Pondok wisata / Home stay	8	56	107	2.5	0.4	7	-	7
Penginapan remaja / Youth hostel	4	72	136	4.0	0.2	8	-	8
Villa	-	-	-	-	-	-	-	-
Jasa akomodasi lainnya/ Other accomodatio	4	74	187	6.5	0.4	8	-	8
<b>JUMLAH / TOTAL</b>	<b>175</b>	<b>4 971</b>	<b>7 572</b>	<b>15.6</b>	<b>0.6</b>	<b>1 647</b>	<b>6</b>	<b>1 653</b>

**TABEL 9.2: BANYAKNYA PEKERJA USAHA AKOMODASI DIRINCI MENURUT KLASIFIKASI AKOMODASI DAN JENIS PEKERJAAN, TAHUN 2014**

**TABLE 9.2: NUMBER OF WORKERS OF ACCOMMODATION ESTABLISHMENTS BY ACCOMMODATION CLASSIFICATION AND KIND OF JOB, 2014**

JAMBI

KLASIFIKASI AKOMODASI/ ACCOMMODATION CLASSIFICATION	JENIS PEKERJAAN / KIND OF JOB							JUMLAH / TOTAL
	DIRECTOR/ GENERAL MANAGER	MANAGER	ASISTEN MANAGER/ ASSISTANT MANAGER	PENYELIA/ SUPERVISOR	TEKNIS/ TECHNICAL	ADMINISTRA SI/ADMINIS- TRATION	LAINNYA/ OTHERS	
<b>BERBINTANG / STAR</b>	<b>24</b>	<b>63</b>	<b>33</b>	<b>92</b>	<b>204</b>	<b>245</b>	<b>1 049</b>	<b>1 710</b>
Bintang 5 / 5 Star	-	-	-	-	-	-	-	-
Bintang 4 / 4 Star	4	24	11	31	55	149	259	533
Bintang 3 / 3 Star	11	31	19	43	133	78	621	936
Bintang 2 / 2 Star	4	4	2	12	7	7	52	88
Bintang 1 / 1 Star	5	4	1	6	9	11	117	153
<b>AKOMODASI LAINNYA / NON STAR</b>	<b>88</b>	<b>78</b>	<b>25</b>	<b>17</b>	<b>141</b>	<b>161</b>	<b>516</b>	<b>1 026</b>
Melati / Jasmine	82	70	25	17	132	149	489	964
Pondok wisata / Home stay	3	3	-	-	1	5	8	20
Penginapan remaja / Youth hostel	1	3	-	-	3	3	6	16
Villa	-	-	-	-	-	-	-	-
Jasa akomodasi lainnya/ Other accomodatio	2	2	-	-	5	4	13	26
<b>JUMLAH / TOTAL</b>	<b>112</b>	<b>141</b>	<b>58</b>	<b>109</b>	<b>345</b>	<b>406</b>	<b>1 565</b>	<b>2 736</b>

TABEL 9.3: BANYAKNYA PEKERJA PADA USAHA AKOMODASI DIRINCI MENURUT KLASIFIKASI AKOMODASI, PENDIDIKAN DAN JENIS KELAMIN, TAHUN 2014

TABLE 9.3: NUMBER OF WORKERS OF ACCOMMODATION ESTABLISHMENTS BY ACCOMMODATION CLASSIFICATION, WORKERS EDUCATION AND WORKERS SEX, 2014

JAMBI

KLASIFIKASI AKOMODASI / ACCOMMODATION CLASSIFICATION	PENDIDIKAN / EDUCATION								JUMLAH / TOTAL	
	UNIVERSITAS / UNIVERSITY		DIPLOMA I / II / III		SLTA / SENIOR HIGH SCHOOL		SLTP / JUNIOR HIGH SCHOOL			
	L/M	P/F	L/M	P/F	L/M	P/F	L/M	P/F	L/M	P/F
	(1)	(2)	(3)	(4)	(5)	(6)	(7)	(8)	(9)	(10)
<b>BERBINTANG / STAR</b>	59	49	167	66	858	473	31	7	1 115	595
Bintang 5 / 5 Star	-	-	-	-	-	-	-	-	-	-
Bintang 4 / 4 Star	18	18	130	38	155	168	6	-	309	224
Bintang 3 / 3 Star	32	25	28	23	558	248	17	5	635	301
Bintang 2 / 2 Star	1	2	8	2	53	19	2	1	64	24
Bintang 1 / 1 Star	8	4	1	3	92	38	6	1	107	46
<b>AKOMODASI LAINNYA / NON STAR</b>	42	33	19	15	460	229	126	102	647	379
Melati / Jasmine	40	29	18	11	435	217	121	93	614	350
Pondok wisata / Home stay	-	-	-	2	3	4	5	6	8	12
Penginapan remaja / Youth hostel	-	1	-	1	9	3	-	2	9	7
Villa	-	-	-	-	-	-	-	-	-	-
Jasa akomodasi lainnya/ Other accomodatic	2	3	1	1	13	5	-	1	16	10
<b>JUMLAH / TOTAL</b>	101	82	186	81	1 318	702	157	109	1 762	974

Catatan / Nol - L / M = Laki-laki / Male

- P / F = Perempuan / Female

TABEL 9.4: BANYAKNYA PEKERJA PADA USAHA AKOMODASI DIRINCI MENURUT KLASIFIKASI AKOMODASI, KEWARGANEGARAAN, STATUS PEKERJA, DAN JENIS KELAMIN, TAHUN 2014

TABLE 9.4: NUMBER OF WORKERS OF ACCOMMODATION ESTABLISHMENTS BY ACCOMMODATION CLASSIFICATION, NATIONALITY, WORKERS STATUS AND SEX, 2014

JAMBI

KLASIFIKASI AKOMODASI / ACCOMMODATION CLASSIFICATION	KEWARGANEGARAAN PEKERJA / NATIONALITY OF WORKERS								JUMLAH / TOTAL	
	STATUS PEKERJA WNI / INDONESIAN WORKERS STATUS						PEKERJA WNA / FOREIGN WORKERS			
	DIBAYAR/PAID				TIDAK DIBAYAR / UNPAID					
	TETAP / PERMANENT		KONTRAK / TIDAK TETAP / PART TIME							
	L/M	P/F	L/M	P/F	L/M	P/F	L/M	P/F	L/M	P/F
(1)	(2)	(3)	(4)	(5)	(6)	(7)	(8)	(9)	(10)	(11)
<b>BERBINTANG / STAR</b>	473	213	642	382	-	-	-	-	1 115	595
Bintang 5 / 5 Star	-	-	-	-	-	-	-	-	-	-
Bintang 4 / 4 Star	128	43	181	181	-	-	-	-	309	224
Bintang 3 / 3 Star	261	136	374	165	-	-	-	-	635	301
Bintang 2 / 2 Star	49	19	15	5	-	-	-	-	64	24
Bintang 1 / 1 Star	35	15	72	31	-	-	-	-	107	46
<b>AKOMODASI LAINNYA / NON STAR</b>	466	284	141	69	40	26	-	-	647	379
Melati / Jasmine	450	266	127	61	37	23	-	-	614	350
Penginapan remaja / Youth hostel	7	10	1	1	-	1	-	-	8	12
Pondok wisata / Home stay	8	6	-	-	1	1	-	-	9	7
Villa	-	-	-	-	-	-	-	-	-	-
Jasa akomodasi lainnya/ Other accomodatic	1	2	13	7	2	1	-	-	16	10
<b>JUMLAH / TOTAL</b>	939	497	783	451	40	26	-	-	1 762	974

Catatan / Nol - L / M = Laki-laki / Male

- P / F = Perempuan / Female



TABEL 9.5: BANYAKNYA PEKERJA PADA USAHA AKOMODASI DIRINCI MENURUT KLASIFIKASI AKOMODASI, PENDIDIKAN DAN JENIS KEJURUAN, TAHUN 2014

TABLE 9.5: NUMBER OF WORKERS OF ACCOMMODATION ESTABLISHMENTS BY ACCOMMODATION CLASSIFICATION, EDUCATION AND KIND OF VOCATIONAL, 2014

JAMBI

KLASIFIKASI AKOMODASI / ACCOMMODATION CLASSIFICATION	PENDIDIKAN / EDUCATION						JUMLAH / TOTAL		
	UNIVERSITAS / UNIVERSITY		DIPLOMA I / II / III		SLTA / SENIOR HIGH SCHOOL		SLTP / JUNIOR HIGH SCHOOL		
	KP / TV	LAINNYA/ OTHERS	KP / TV	LAINNYA/ OTHERS	KP / TV	LAINNYA/ OTHERS	KP / TV	LAINNYA/ OTHERS	
	(2)	(3)	(4)	(5)	(6)	(7)	(8)	(9)	(10)
<b>BERBINTANG / STAR</b>	3	105	159	74	53	1 278	38	215	1 495
Bintang 5 / 5 Star	-	-	-	-	-	-	-	-	-
Bintang 4 / 4 Star	-	36	141	27	5	318	6	146	387
Bintang 3 / 3 Star	1	56	12	39	25	781	22	38	898
Bintang 2 / 2 Star	-	3	6	4	22	50	3	28	60
Bintang 1 / 1 Star	2	10	-	4	1	129	7	3	150
<b>AKOMODASI LAINNYA / NON STAR</b>	4	71	9	25	42	647	228	55	971
Melati / Jasmine	2	67	7	22	42	610	214	51	913
Pondok wisata / Home stay	-	-	-	2	-	7	11	-	20
Penginapan remaja / Youth hostel	-	1	1	-	-	12	2	1	15
Villa	-	-	-	-	-	-	-	-	-
Jasa akomodasi lainnya/ Other accomodation	2	3	1	1	-	18	1	3	23
<b>JUMLAH / TOTAL</b>	7	176	168	99	95	1 925	266	270	2 466

Catatan / Note : - KP = Kejuruan Pariwisata

- TV = Tourism Vocational

TABEL 9.6: BANYAKNYA USAHA AKOMODASI DIRINCI MENURUT KLASIFIKASI AKOMODASI DAN BENTUK BADAN HUKUM, TAHUN 2014

TABLE 9.6: NUMBER OF ACCOMMODATION ESTABLISHMENTS BY ACCOMMODATION CLASSIFICATION AND LEGAL STATUS, 2014

JAMBI

KLASIFIKASI AKOMODASI / ACCOMMODATION CLASSIFICATION	BERBADAN HUKUM / LEGAL STATUS				TIDAK BERBADAN HUKUM / WITHOUT LEGAL STATUS	JUMLAH / TOTAL
	PT/PT PERSERO/ PERUM	CV/FIRMA (CV/FIRM)	KOPERASI/ COOPERATIVE	YAYASAN/ FOUNDATION		
(1)	(2)	(3)	(4)	(5)	(6)	(7)
<b>BERBINTANG / STAR</b>	22	3	-	-	-	25
Bintang 5 / 5 Star	-	-	-	-	-	-
Bintang 4 / 4 Star	4	-	-	-	-	4
Bintang 3 / 3 Star	11	-	-	-	-	11
Bintang 2 / 2 Star	2	2	-	-	-	4
Bintang 1 / 1 Star	5	1	-	-	-	6
<b>AKOMODASI LAINNYA / NON STAR</b>	13	30	1	3	103	150
Melati / Jasmine	13	28	1	3	89	134
Pondok wisata / Home stay	-	-	-	-	8	8
Penginapan remaja / Youth hostel	-	2	-	-	2	4
Villa	-	-	-	-	-	-
Jasa akomodasi lainnya/ Other accomodation	-	-	-	-	4	4
<b>JUMLAH / TOTAL</b>	35	33	1	3	103	175

TABEL 10.1: BANYAKNYA USAHA, KAMAR, TEMPAT TIDUR, RATA-RATA PEKERJA PER USAHA DAN PER KAMAR, SERTA RATA-RATA TAMU PER HARI PADA USAHA AKOMODASI DIRINCI MENURUT KLASIFIKASI AKOMODASI, TAHUN 2014

TABLE 10.1: NUMBER OF ESTABLISHMENTS, ROOMS, BEDS, AVERAGE WORKERS PER ESTABLISHMENT AND PER ROOM, AND AVERAGE GUESTS PER DAY OF ACCOMMODATION ESTABLISHMENTS BY ACCOMMODATION CLASSIFICATION, 2014

SUMATERA SELATAN

KLASIFIKASI AKOMODASI / ACCOMMODATION CLASSIFICATION	BANYAKNYA / NUMBER OF			RATA-RATA PEKERJA PER/ AVERAGE WORKER PER		RATA-RATA TAMU PER HARI / AVERAGE GUESTS PER DAY		
	USAHA / ESTABLISH- MENT	KAMAR / ROOM	TEMPAT TIDUR/ BED	USAHA / ESTABLISH- MENT	KAMAR / ROOM	INDONESIA	ASING / FOREIGN	JUMLAH / TOTAL
<b>BERBINTANG / STAR</b>	<b>56</b>	<b>4 164</b>	<b>5 967</b>	<b>63.6</b>	<b>0.9</b>	<b>2 132</b>	<b>92</b>	<b>2 224</b>
Bintang 5 / 5 Star	2	306	425	162.5	1.1	284	28	312
Bintang 4 / 4 Star	6	845	1 228	129.7	0.9	600	38	638
Bintang 3 / 3 Star	17	1 348	1 868	78.4	1.0	486	10	496
Bintang 2 / 2 Star	20	1 207	1 857	41.4	0.7	589	16	605
Bintang 1 / 1 Star	11	458	589	26.9	0.6	173	-	173
<b>AKOMODASI LAINNYA / NON STAR</b>	<b>283</b>	<b>6 115</b>	<b>9 734</b>	<b>10.0</b>	<b>0.5</b>	<b>3 445</b>	<b>9</b>	<b>3 454</b>
Melati / Jasmine	244	5 378	7 989	9.8	0.4	3 091	9	3 100
Pondok wisata / Home stay	6	88	151	10.2	0.7	26	-	26
Penginapan remaja / Youth hostel	5	102	129	6.0	0.3	37	-	37
Villa	-	-	-	-	-	-	-	-
Jasa akomodasi lainnya/ Other accomodatio	28	547	1 465	12.3	0.6	291	-	291
<b>JUMLAH / TOTAL</b>	<b>339</b>	<b>10 279</b>	<b>15 701</b>	<b>18.9</b>	<b>0.6</b>	<b>5 577</b>	<b>101</b>	<b>5 678</b>

TABEL 10.2: BANYAKNYA PEKERJA USAHA AKOMODASI DIRINCI MENURUT KLASIFIKASI AKOMODASI DAN JENIS PEKERJAAN, TAHUN 2014

TABLE 10.2: NUMBER OF WORKERS OF ACCOMMODATION ESTABLISHMENTS BY ACCOMMODATION CLASSIFICATION AND KIND OF JOB, 2014

SUMATERA SELATAN

KLASIFIKASI AKOMODASI/ ACCOMMODATION CLASSIFICATION	JENIS PEKERJAAN / KIND OF JOB							JUMLAH / TOTAL
	DIRECTOR/ GENERAL MANAGER	MANAGE R	ASISTEN		TEKNIS/ TECHNICA L	ADMINISTRASI/ ADMINIS- TRATION	LAINNYA / OTHERS	
			MANAGER/ ASSISTANT MANAGER	PENYELIA/ SUPERVISOR				
(1)	(2)	(3)	(4)	(5)	(6)	(7)	(8)	(9)
<b>BERBINTANG / STAR</b>	<b>52</b>	<b>158</b>	<b>112</b>	<b>379</b>	<b>831</b>	<b>348</b>	<b>1 679</b>	<b>3 559</b>
Bintang 5 / 5 Star	2	16	17	67	213	10	-	325
Bintang 4 / 4 Star	6	42	26	65	156	102	381	778
Bintang 3 / 3 Star	18	58	47	146	255	115	694	1 333
Bintang 2 / 2 Star	19	33	19	81	159	99	417	827
Bintang 1 / 1 Star	7	9	3	20	48	22	187	296
<b>AKOMODASI LAINNYA / NON STAR</b>	<b>166</b>	<b>152</b>	<b>71</b>	<b>151</b>	<b>403</b>	<b>436</b>	<b>1 455</b>	<b>2 834</b>
Melati / Jasmine	141	127	39	109	325	350	1 307	2 398
Pondok wisata / Home stay	6	6	-	-	43	3	3	61
Penginapan remaja / Youth hostel	2	3	-	1	8	7	9	30
Villa	-	-	-	-	-	-	-	-
Jasa akomodasi lainnya/ Other accomodatio	17	16	32	41	27	76	136	345
<b>JUMLAH / TOTAL</b>	<b>218</b>	<b>310</b>	<b>183</b>	<b>530</b>	<b>1 234</b>	<b>784</b>	<b>3 134</b>	<b>6 393</b>

TABEL 10.3: BANYAKNYA PEKERJA PADA USAHA AKOMODASI DIRINCI MENURUT KLASIFIKASI AKOMODASI, PENDIDIKAN DAN JENIS KELAMIN, TAHUN 2014

TABLE 10.3: NUMBER OF WORKERS OF ACCOMMODATION ESTABLISHMENTS BY ACCOMMODATION CLASSIFICATION, WORKERS EDUCATION AND WORKERS SEX, 2014

SUMATERA SELATAN

KLASIFIKASI AKOMODASI / ACCOMMODATION CLASSIFICATION	PENDIDIKAN / EDUCATION								JUMLAH / TOTAL	
	UNIVERSITAS / UNIVERSITY		DIPLOMA I / II / III		SLTA / SENIOR HIGH SCHOOL		SLTP / JUNIOR HIGH SCHOOL			
	L/M	P/F	L/M	P/F	L/M	P/F	L/M	P/F	L/M	P/F
	(1)	(2)	(3)	(4)	(5)	(6)	(7)	(8)	(9)	(10)
<b>BERBINTANG / STAR</b>	<b>252</b>	<b>155</b>	<b>489</b>	<b>178</b>	<b>1 753</b>	<b>634</b>	<b>71</b>	<b>27</b>	<b>2 565</b>	<b>994</b>
Bintang 5 / 5 Star	39	22	68	27	138	31	-	-	245	80
Bintang 4 / 4 Star	63	34	115	49	389	121	6	1	573	205
Bintang 3 / 3 Star	84	60	172	43	631	289	34	20	921	412
Bintang 2 / 2 Star	49	34	111	45	425	151	11	1	596	231
Bintang 1 / 1 Star	17	5	23	14	170	42	20	5	230	66
<b>AKOMODASI LAINNYA / NON STAR</b>	<b>149</b>	<b>87</b>	<b>119</b>	<b>83</b>	<b>1 228</b>	<b>651</b>	<b>280</b>	<b>237</b>	<b>1 776</b>	<b>1 058</b>
Melati / Jasmine	115	70	96	70	997	595	247	208	1 455	943
Pondok wisata / Home stay	5	5	8	-	34	2	2	5	49	12
Penginapan remaja / Youth hostel	2	-	-	-	16	8	2	2	20	10
Villa	-	-	-	-	-	-	-	-	-	-
Jasa akomodasi lainnya/ Other accomodation	27	12	15	13	181	46	29	22	252	93
<b>JUMLAH / TOTAL</b>	<b>401</b>	<b>242</b>	<b>608</b>	<b>261</b>	<b>2 981</b>	<b>1 285</b>	<b>351</b>	<b>264</b>	<b>4 341</b>	<b>2 052</b>

Catatan / Not - L / M = Laki-laki / Male

- P / F = Perempuan / Female

TABEL 10.4: BANYAKNYA PEKERJA PADA USAHA AKOMODASI DIRINCI MENURUT KLASIFIKASI AKOMODASI, KEWARGANEGARAAN, STATUS PEKERJA, DAN JENIS KELAMIN, TAHUN 2014

TABLE 10.4: NUMBER OF WORKERS OF ACCOMMODATION ESTABLISHMENTS BY ACCOMMODATION CLASSIFICATION, NATIONALITY, WORKERS STATUS AND SEX, 2014

SUMATERA SELATAN

KLASIFIKASI AKOMODASI / ACCOMMODATION CLASSIFICATION	KEWARGANEGARAAN PEKERJA / NATIONALITY OF WORKERS								JUMLAH / TOTAL	
	STATUS PEKERJA WNI / INDONESIAN WORKERS STATUS						PEKERJA WNA / FOREIGN WORKERS			
	DIBAYAR/PAID		TIDAK DIBAYAR / UNPAID							
	TETAP / PERMANENT	KONTRAK / TIDAK TETAP / PART TIME								
L/M	P/F	L/M	P/F	L/M	P/F	L/M	P/F	L/M	P/F	
(1)	(2)	(3)	(4)	(5)	(6)	(7)	(8)	(9)	(10)	(11)
<b>BERBINTANG / STAR</b>	<b>1 179</b>	<b>471</b>	<b>1 385</b>	<b>523</b>	<b>-</b>	<b>-</b>	<b>1</b>	<b>-</b>	<b>2 565</b>	<b>994</b>
Bintang 5 / 5 Star	143	27	101	53	-	-	1	-	245	80
Bintang 4 / 4 Star	213	125	360	80	-	-	-	-	573	205
Bintang 3 / 3 Star	408	156	513	256	-	-	-	-	921	412
Bintang 2 / 2 Star	257	115	339	116	-	-	-	-	596	231
Bintang 1 / 1 Star	158	48	72	18	-	-	-	-	230	66
<b>AKOMODASI LAINNYA / NON STAR</b>	<b>1 190</b>	<b>647</b>	<b>495</b>	<b>335</b>	<b>91</b>	<b>76</b>	<b>-</b>	<b>-</b>	<b>1 776</b>	<b>1 058</b>
Melati / Jasmine	1 011	581	374	310	70	52	-	-	1 455	943
Penginapan remaja / Youth hostel	2	2	43	8	4	2	-	-	49	12
Pondok wisata / Home stay	17	8	2	1	1	1	-	-	20	10
Villa	-	-	-	-	-	-	-	-	-	-
Jasa akomodasi lainnya/ Other accomodation	160	56	76	16	16	21	-	-	252	93
<b>JUMLAH / TOTAL</b>	<b>2 369</b>	<b>1 118</b>	<b>1 880</b>	<b>858</b>	<b>91</b>	<b>76</b>	<b>1</b>	<b>-</b>	<b>4 341</b>	<b>2 052</b>

Catatan / Not - L / M = Laki-laki / Male

- P / F = Perempuan / Female

**TABEL 10.5: BANYAKNYA PEKERJA PADA USAHA AKOMODASI DIRINCI MENURUT KLASIFIKASI AKOMODASI, PENDIDIKAN DAN JENIS KEJURUAN, TAHUN 2014**

**TABLE 10.5: NUMBER OF WORKERS OF ACCOMMODATION ESTABLISHMENTS BY ACCOMMODATION CLASSIFICATION, EDUCATION, AND KIND OF VOCATIONAL, 2014**

SUMATERA SELATAN

KLASIFIKASI AKOMODASI / ACCOMMODATION CLASSIFICATION	PENDIDIKAN / EDUCATION						JUMLAH / TOTAL		
	UNIVERSITAS / UNIVERSITY		DIPLOMA I / II / III		SLTA / SENIOR HIGH SCHOOL	SLTP / JUNIOR HIGH SCHOOL	KP / TV	LAINNYA/ OTHERS	
	KP / TV	LAINNYA/ OTHERS	KP / TV	LAINNYA/ OTHERS	KP / TV	LAINNYA/ OTHERS			
(1)	(2)	(3)	(4)	(5)	(6)	(7)	(8)	(9)	(10)
<b>BERBINTANG / STAR</b>	<b>45</b>	<b>362</b>	<b>400</b>	<b>267</b>	<b>460</b>	<b>1 927</b>	<b>98</b>	<b>905</b>	<b>2 654</b>
Bintang 5 / 5 Star	7	54	56	39	82	87	-	145	180
Bintang 4 / 4 Star	15	82	127	37	71	439	7	213	565
Bintang 3 / 3 Star	16	128	96	119	212	708	54	324	1 009
Bintang 2 / 2 Star	7	76	92	64	67	509	12	166	661
Bintang 1 / 1 Star	-	22	29	8	28	184	25	57	239
<b>AKOMODASI LAINNYA / NON STAR</b>	<b>34</b>	<b>202</b>	<b>83</b>	<b>119</b>	<b>64</b>	<b>1 815</b>	<b>517</b>	<b>181</b>	<b>2 653</b>
Melati / Jasmine	21	164	62	104	64	1 528	455	147	2 251
Pondok wisata / Home stay	3	7	8	-	-	36	7	11	50
Penginapan remaja / Youth hostel	-	2	-	-	-	24	4	-	30
Villa	-	-	-	-	-	-	-	-	-
Jasa akomodasi lainnya/ Other accommodation	10	29	13	15	-	227	51	23	322
<b>JUMLAH / TOTAL</b>	<b>79</b>	<b>564</b>	<b>483</b>	<b>386</b>	<b>524</b>	<b>3 742</b>	<b>615</b>	<b>1 086</b>	<b>5 307</b>

Catatan / Note : - KP = Kejuruan Pariwisata  
- TV = Tourism Vocational

**TABEL 10.6: BANYAKNYA USAHA AKOMODASI DIRINCI MENURUT KLASIFIKASI AKOMODASI DAN BENTUK BADAN HUKUM, TAHUN 2014**

**TABLE 10.6: NUMBER OF ACCOMMODATION ESTABLISHMENTS BY ACCOMMODATION CLASSIFICATION AND LEGAL STATUS, 2014**

SUMATERA SELATAN

KLASIFIKASI AKOMODASI / ACCOMMODATION CLASSIFICATION	BERBADAN HUKUM / LEGAL STATUS				TIDAK BERBADAN HUKUM / WITHOUT LEGAL STATUS	JUMLAH / TOTAL
	PT/ PT PERSERO/ PERUM (LIMITED COMPANY)	CV/ FIRMA (CV/FIRM)	KOPERASI/ COOPERATIVE	YAYASAN/ FOUNDATION		
(1)	(2)	(3)	(4)	(5)	(6)	(7)
<b>BERBINTANG / STAR</b>	<b>48</b>	<b>8</b>	<b>-</b>	<b>-</b>	<b>-</b>	<b>56</b>
Bintang 5 / 5 Star	2	-	-	-	-	2
Bintang 4 / 4 Star	6	-	-	-	-	6
Bintang 3 / 3 Star	17	-	-	-	-	17
Bintang 2 / 2 Star	16	4	-	-	-	20
Bintang 1 / 1 Star	7	4	-	-	-	11
<b>AKOMODASI LAINNYA / NON STAR</b>	<b>19</b>	<b>27</b>	<b>3</b>	<b>9</b>	<b>225</b>	<b>283</b>
Melati / Jasmine	18	25	2	6	193	244
Pondok wisata / Home stay	-	1	-	1	4	6
Penginapan remaja / Youth hostel	-	-	-	-	5	5
Villa	-	-	-	-	-	-
Jasa akomodasi lainnya/ Other accommodation	1	1	1	2	23	28
<b>JUMLAH / TOTAL</b>	<b>67</b>	<b>35</b>	<b>3</b>	<b>9</b>	<b>225</b>	<b>339</b>

TABEL 11.1: BANYAKNYA USAHA, KAMAR, TEMPAT TIDUR, RATA-RATA PEKERJA PER USAHA DAN PER KAMAR, SERTA RATA-RATA TAMU PER HARI PADA USAHA AKOMODASI DIRINCI MENURUT KLASIFIKASI AKOMODASI, TAHUN 2014

TABLE 11.1: NUMBER OF ESTABLISHMENTS, ROOMS, BEDS, AVERAGE WORKERS PER ESTABLISHMENT AND PER ROOM, AND AVERAGE GUESTS PER DAY OF ACCOMODATION ESTABLISHMENTS BY ACCOMMODATION CLASSIFICATION, 2014

BENGKULU

KLASIFIKASI AKOMODASI / ACCOMMODATION CLASSIFICATION	BANYAKNYA / NUMBER OF			RATA-RATA PEKERJA PER/ AVERAGE WORKER PER		RATA-RATA TAMU PER HARI / AVERAGE GUESTS PER DAY		
	USAHA / ESTABLISH- MENT	KAMAR / ROOM	TEMPAT TIDUR / BED	USAHA / ESTABLISH- MENT	KAMAR / ROOM	INDONESIA	ASING / FOREIGN	JUMLAH / TOTAL
<b>BERBINTANG / STAR</b>	<b>8</b>	<b>401</b>	<b>612</b>	<b>47.9</b>	<b>1.0</b>	<b>166</b>	<b>2</b>	<b>168</b>
Bintang 5 / 5 Star	-	-	-	-	-	-	-	-
Bintang 4 / 4 Star	-	-	-	-	-	-	-	-
Bintang 3 / 3 Star	4	242	382	58.5	1.0	101	2	103
Bintang 2 / 2 Star	2	77	99	43.5	1.1	32	-	32
Bintang 1 / 1 Star	2	82	131	31.0	0.8	33	-	33
<b>AKOMODASI LAINNYA / NON STAR</b>	<b>139</b>	<b>2 446</b>	<b>3 878</b>	<b>5.9</b>	<b>0.3</b>	<b>543</b>	<b>1</b>	<b>544</b>
Melati / Jasmine	129	2 358	3 715	6.2	0.3	523	1	524
Pondok wisata / Home stay	1	17	67	2.0	0.1	1	-	1
Penginapan remaja / Youth hostel	3	26	41	3.7	0.4	12	-	12
Villa	-	-	-	-	-	-	-	-
Jasa akomodasi lainnya/ Other accomodatio	6	45	55	2.5	0.3	7	-	7
<b>JUMLAH / TOTAL</b>	<b>147</b>	<b>2 847</b>	<b>4 490</b>	<b>8.2</b>	<b>0.4</b>	<b>709</b>	<b>3</b>	<b>712</b>

TABEL 11.2: BANYAKNYA PEKERJA USAHA AKOMODASI DIRINCI MENURUT KLASIFIKASI AKOMODASI DAN JENIS PEKERJAAN, TAHUN 2014

TABLE 11.2: NUMBER OF WORKERS OF ACCOMMODATION ESTABLISHMENTS BY ACCOMMODATION CLASSIFICATION AND KIND OF JOB, 2014

BENGKULU

KLASIFIKASI AKOMODASI/ ACCOMMODATION CLASSIFICATION	JENIS PEKERJAAN / KIND OF JOB							JUMLAH / TOTAL
	DIRECTOR/ GENERAL MANAGER	MANAGER	ASISTEN MANAGER/ ASSISTANT MANAGER	PENYELIA/ SUPERVISOR	TEKNIS/ TECHNICAL	ADMINISTRASI/ ADMINIS- TRATION	LAINNYA / OTHERS	
<b>BERBINTANG / STAR</b>	<b>8</b>	<b>30</b>	<b>22</b>	<b>29</b>	<b>100</b>	<b>38</b>	<b>156</b>	<b>383</b>
Bintang 5 / 5 Star	-	-	-	-	-	-	-	-
Bintang 4 / 4 Star	-	-	-	-	-	-	-	-
Bintang 3 / 3 Star	4	24	19	21	42	24	100	234
Bintang 2 / 2 Star	2	1	3	6	32	7	36	87
Bintang 1 / 1 Star	2	5	-	2	26	7	20	62
<b>AKOMODASI LAINNYA / NON STAR</b>	<b>99</b>	<b>72</b>	<b>20</b>	<b>26</b>	<b>147</b>	<b>108</b>	<b>354</b>	<b>826</b>
Melati / Jasmine	95	66	18	25	146	106	342	798
Pondok wisata / Home stay	-	-	-	1	1	-	-	2
Penginapan remaja / Youth hostel	1	2	1	-	-	1	6	11
Villa	-	-	-	-	-	-	-	-
Jasa akomodasi lainnya/ Other accomodatio	3	4	1	-	-	1	6	15
<b>JUMLAH / TOTAL</b>	<b>107</b>	<b>102</b>	<b>42</b>	<b>55</b>	<b>247</b>	<b>146</b>	<b>510</b>	<b>1 209</b>

TABEL 11.3: BANYAKNYA PEKERJA PADA USAHA AKOMODASI DIRINCI MENURUT KLASIFIKASI AKOMODASI, PENDIDIKAN DAN JENIS KELAMIN, TAHUN 2014

TABLE 11.3: NUMBER OF WORKERS OF ACCOMMODATION ESTABLISHMENTS BY ACCOMMODATION CLASSIFICATION, WORKERS EDUCATION, AND WORKERS SEX, 2014

BENGKULU

KLASIFIKASI AKOMODASI / ACCOMMODATION CLASSIFICATION	PENDIDIKAN / EDUCATION								JUMLAH / TOTAL	
	UNIVERSITAS / UNIVERSITY		DIPLOMA I / II / III		SLTA / SENIOR HIGH SCHOOL		SLTP / JUNIOR HIGH SCHOOL			
	L/M	P/F	L/M	P/F	L/M	P/F	L/M	P/F	L/M	P/F
	(2)	(3)	(4)	(5)	(6)	(7)	(8)	(9)	(10)	(11)
<b>BERBINTANG / STAR</b>	<b>38</b>	<b>24</b>	<b>49</b>	<b>16</b>	<b>139</b>	<b>92</b>	<b>13</b>	<b>12</b>	<b>239</b>	<b>144</b>
Bintang 5 / 5 Star	-	-	-	-	-	-	-	-	-	-
Bintang 4 / 4 Star	-	-	-	-	-	-	-	-	-	-
Bintang 3 / 3 Star	27	16	21	7	101	49	6	7	155	79
Bintang 2 / 2 Star	6	3	25	4	26	15	5	3	62	25
Bintang 1 / 1 Star	5	5	3	5	12	28	2	2	22	40
<b>AKOMODASI LAINNYA / NON STAR</b>	<b>54</b>	<b>40</b>	<b>17</b>	<b>9</b>	<b>391</b>	<b>223</b>	<b>51</b>	<b>41</b>	<b>513</b>	<b>313</b>
Melati / Jasmine	52	38	15	9	381	216	50	37	498	300
Pondok wisata / Home stay	-	-	-	-	2	-	-	-	2	-
Penginapan remaja / Youth hostel	-	1	-	-	3	3	1	3	4	7
Villa	-	-	-	-	-	-	-	-	-	-
Jasa akomodasi lainnya/ Other accomodation	2	1	2	-	5	4	-	1	9	6
<b>JUMLAH / TOTAL</b>	<b>92</b>	<b>64</b>	<b>66</b>	<b>25</b>	<b>530</b>	<b>315</b>	<b>64</b>	<b>53</b>	<b>752</b>	<b>457</b>

Catatan / Note : - L / M = Laki-laki / Male  
- P / F = Perempuan / Female

TABEL 11.4: BANYAKNYA PEKERJA PADA USAHA AKOMODASI DIRINCI MENURUT KLASIFIKASI AKOMODASI, KEWARGANEGARAAN, STATUS PEKERJA, DAN JENIS KELAMIN, TAHUN 2014

TABLE 11.4: NUMBER OF WORKERS OF ACCOMMODATION ESTABLISHMENTS BY ACCOMMODATION CLASSIFICATION, NATIONALITY, WORKERS STATUS AND SEX, 2014

BENGKULU

KLASIFIKASI AKOMODASI / ACCOMMODATION CLASSIFICATION	KEWARGANEGARAAN PEKERJA / NATIONALITY OF WORKERS								JUMLAH / TOTAL	
	STATUS PEKERJA WNI / INDONESIAN WORKERS STATUS						PEKERJA WNA / FOREIGN WORKERS			
	DIBAYAR/PAID				TIDAK DIBAYAR / UNPAID					
	TETAP / PERMANENT		KONTRAK / TIDAK TETAP / PART TIME							
	L/M	P/F	L/M	P/F	L/M	P/F	L/M	P/F	L/M	P/F
(1)	(2)	(3)	(4)	(5)	(6)	(7)	(8)	(9)	(10)	(11)
<b>BERBINTANG / STAR</b>	<b>171</b>	<b>92</b>	<b>68</b>	<b>52</b>	<b>-</b>	<b>-</b>	<b>-</b>	<b>-</b>	<b>239</b>	<b>144</b>
Bintang 5 / 5 Star	-	-	-	-	-	-	-	-	-	-
Bintang 4 / 4 Star	-	-	-	-	-	-	-	-	-	-
Bintang 3 / 3 Star	97	47	58	32	-	-	-	-	155	79
Bintang 2 / 2 Star	62	25	-	-	-	-	-	-	62	25
Bintang 1 / 1 Star	12	20	10	20	-	-	-	-	22	40
<b>AKOMODASI LAINNYA / NON STAR</b>	<b>382</b>	<b>208</b>	<b>44</b>	<b>40</b>	<b>87</b>	<b>65</b>	<b>-</b>	<b>-</b>	<b>513</b>	<b>313</b>
Melati / Jasmine	374	202	43	38	81	60	-	-	498	300
Penginapan remaja / Youth hostel	2	-	-	-	-	-	-	-	2	-
Pondok wisata / Home stay	3	4	-	2	1	1	-	-	4	7
Villa	-	-	-	-	-	-	-	-	-	-
Jasa akomodasi lainnya/ Other accomodation	3	2	1	-	5	4	-	-	9	6
<b>JUMLAH / TOTAL</b>	<b>553</b>	<b>300</b>	<b>112</b>	<b>92</b>	<b>87</b>	<b>65</b>	<b>-</b>	<b>-</b>	<b>752</b>	<b>457</b>

Catatan / Note : - L / M = Laki-laki / Male  
- P / F = Perempuan / Female

TABEL 11.5: BANYAKNYA PEKERJA PADA USAHA AKOMODASI DIRINCI MENURUT KLASIFIKASI AKOMODASI, PENDIDIKAN, DAN JENIS KEJURUAN, TAHUN 2014

TABLE 11.5: NUMBER OF WORKERS OF ACCOMMODATION ESTABLISHMENTS BY ACCOMMODATION CLASSIFICATION, EDUCATION AND KIND OF VOCATIONAL, 2014

BENGLULU

KLASIFIKASI AKOMODASI / ACCOMMODATION CLASSIFICATION	PENDIDIKAN / EDUCATION						JUMLAH / TOTAL		
	UNIVERSITAS / UNIVERSITY		DIPLOMA I / II / III		SLTA / SENIOR HIGH SCHOOL		SLTP / JUNIOR HIGH SCHOOL		
	KP / TV	LAINNYA/ OTHERS	KP / TV	LAINNYA/ OTHERS	KP / TV	LAINNYA/ OTHERS	KP / TV	LAINNYA/ OTHERS	
(1)	(2)	(3)	(4)	(5)	(6)	(7)	(8)	(9)	(10)
<b>BERBINTANG / STAR</b>	22	40	12	53	49	182	25	83	300
Bintang 5 / 5 Star	-	-	-	-	-	-	-	-	-
Bintang 4 / 4 Star	-	-	-	-	-	-	-	-	-
Bintang 3 / 3 Star	20	23	11	17	37	113	13	68	166
Bintang 2 / 2 Star	2	7	-	29	5	36	8	7	80
Bintang 1 / 1 Star	-	10	1	7	7	33	4	8	54
<b>AKOMODASI LAINNYA / NON STAR</b>	6	88	12	14	45	569	92	63	763
Melati / Jasmine	5	85	12	12	45	552	87	62	736
Pondok wisata / Home stay	-	-	-	-	-	2	-	-	2
Penginapan remaja / Youth hostel	1	-	-	-	-	6	4	1	10
Villa	-	-	-	-	-	-	-	-	-
Jasa akomodasi lainnya/ Other accommodation	-	3	-	2	-	9	1	-	15
<b>JUMLAH / TOTAL</b>	28	128	24	67	94	751	117	146	1 063

Catatan / Note : - KP = Kejuruan Pariwisata

- TV = Tourism Vocational

TABEL 11.6: BANYAKNYA USAHA AKOMODASI DIRINCI MENURUT KLASIFIKASI AKOMODASI DAN BENTUK BADAN HUKUM, TAHUN 2014

TABLE 11.6: NUMBER OF ACCOMMODATION ESTABLISHMENTS BY ACCOMMODATION CLASSIFICATION AND LEGAL STATUS, 2014

BENGLULU

KLASIFIKASI AKOMODASI / ACCOMMODATION CLASSIFICATION	BERBADAN HUKUM / LEGAL STATUS				TIDAK BERBADAN HUKUM / WITHOUT LEGAL STATUS	JUMLAH / TOTAL
	PT/ PT PERSERO/ PERUM (LIMITED COMPANY)	CV/ FIRMA (CV/FIRM)	KOPERASI/ COOPERATIVE	YAYASAN/ FOUNDATION		
(1)	(2)	(3)	(4)	(5)	(6)	(7)
<b>BERBINTANG / STAR</b>	7	1	-	-	-	8
Bintang 5 / 5 Star	-	-	-	-	-	-
Bintang 4 / 4 Star	-	-	-	-	-	-
Bintang 3 / 3 Star	4	-	-	-	-	4
Bintang 2 / 2 Star	1	1	-	-	-	2
Bintang 1 / 1 Star	2	-	-	-	-	2
<b>AKOMODASI LAINNYA / NON STAR</b>	8	19	-	1	111	139
Melati / Jasmine	8	19	-	-	102	129
Pondok wisata / Home stay	-	-	-	1	-	1
Penginapan remaja / Youth hostel	-	-	-	-	3	3
Villa	-	-	-	-	-	-
Jasa akomodasi lainnya/ Other accommodation	-	-	-	-	6	6
<b>JUMLAH / TOTAL</b>	15	20	-	1	111	147

**TABEL 12.1: BANYAKNYA USAHA, KAMAR, TEMPAT TIDUR, RATA-RATA PEKERJA PER USAHA DAN PER KAMAR, SERTA RATA-RATA TAMU PER HARI PADA USAHA AKOMODASI DIRINCI MENURUT KLASIFIKASI AKOMODASI, TAHUN 2014**

TABLE 12.1: NUMBER OF ESTABLISHMENTS, ROOMS, BEDS, AVERAGE WORKERS PER ESTABLISHMENT AND PER ROOM, AND AVERAGE GUESTS PER DAY OF ACCOMMODATION ESTABLISHMENTS BY ACCOMMODATION CLASSIFICATION, 2014

LAMPUNG

KLASIFIKASI AKOMODASI / ACCOMMODATION CLASSIFICATION	BANYAKNYA / NUMBER OF			RATA-RATA PEKERJA PER/ AVERAGE WORKER PER		RATA-RATA TAMU PER HARI / AVERAGE GUESTS PER DAY		
	USAHA / ESTABLISH- MENT	KAMAR / ROOM	TEMPAT TIDUR/ BED	USAHA / ESTABLISH- MENT	KAMAR / ROOM	INDONESIA	ASING / FOREIGN	JUMLAH / TOTAL
	(1)	(2)	(3)	(4)	(5)	(6)	(7)	(8)
<b>BERBINTANG / STAR</b>	<b>11</b>	<b>1 002</b>	<b>1 492</b>	<b>91.7</b>	<b>1.0</b>	<b>470</b>	<b>34</b>	<b>504</b>
Bintang 5 / 5 Star	-	-	-	-	-	-	-	-
Bintang 4 / 4 Star	4	525	750	136.5	1.0	338	27	365
Bintang 3 / 3 Star	3	261	397	99.7	1.1	109	7	116
Bintang 2 / 2 Star	2	133	218	48.5	0.7	-	-	-
Bintang 1 / 1 Star	2	83	127	33.5	0.8	23	-	23
<b>AKOMODASI LAINNYA / NON STAR</b>	<b>185</b>	<b>3 856</b>	<b>6 206</b>	<b>10.8</b>	<b>0.5</b>	<b>1 485</b>	<b>15</b>	<b>1 500</b>
Melati / Jasmine	153	3 431	5 472	11.8	0.5	1 389	7	1 396
Pondok wisata / Home stay	20	199	330	6.8	0.7	44	8	52
Penginapan remaja / Youth hostel	-	-	-	-	-	-	-	-
Villa	-	-	-	-	-	-	-	-
Jasa akomodasi lainnya/ Other accomodator	12	226	404	4.0	0.2	52	-	52
<b>JUMLAH / TOTAL</b>	<b>196</b>	<b>4 858</b>	<b>7 698</b>	<b>15.3</b>	<b>0.6</b>	<b>1 955</b>	<b>49</b>	<b>2 004</b>

**TABEL 12.2: BANYAKNYA PEKERJA USAHA AKOMODASI DIRINCI MENURUT KLASIFIKASI AKOMODASI DAN JENIS PEKERJAAN, TAHUN 2014**

TABLE 12.2: NUMBER OF WORKERS OF ACCOMMODATION ESTABLISHMENTS BY ACCOMMODATION CLASSIFICATION AND KIND OF JOB, 2014

LAMPUNG

KLASIFIKASI AKOMODASI/ ACCOMMODATION CLASSIFICATION	JENIS PEKERJAAN / KIND OF JOB							JUMLAH / TOTAL
	DIRECTOR/ GENERAL MANAGER	ASISTEN MANAGER/ ASSISTANT MANAGER	PENYELIA/ SUPERVISOR	TEKNIS/ TECHNICAL	ADMINISTRASI/ ADMINIS- TRATION	LAINNYA / OTHERS		
	(2)	(3)	(4)	(5)	(6)	(7)	(8)	
<b>BERBINTANG / STAR</b>	<b>10</b>	<b>48</b>	<b>47</b>	<b>109</b>	<b>135</b>	<b>86</b>	<b>574</b>	<b>1 009</b>
Bintang 5 / 5 Star	-	-	-	-	-	-	-	-
Bintang 4 / 4 Star	5	19	32	68	81	54	287	546
Bintang 3 / 3 Star	2	20	14	25	15	24	199	299
Bintang 2 / 2 Star	1	3	-	5	35	4	49	97
Bintang 1 / 1 Star	2	6	1	11	4	4	39	67
<b>AKOMODASI LAINNYA / NON STAR</b>	<b>92</b>	<b>113</b>	<b>45</b>	<b>129</b>	<b>486</b>	<b>230</b>	<b>896</b>	<b>1 991</b>
Melati / Jasmine	74	97	43	116	439	213	825	1 807
Pondok wisata / Home stay	13	10	2	11	46	11	43	136
Penginapan remaja / Youth hostel	-	-	-	-	-	-	-	-
Villa	-	-	-	-	-	-	-	-
Jasa akomodasi lainnya/ Other accomodator	5	6	-	2	1	6	28	48
<b>JUMLAH / TOTAL</b>	<b>102</b>	<b>161</b>	<b>92</b>	<b>238</b>	<b>621</b>	<b>316</b>	<b>1 470</b>	<b>3 000</b>



TABEL 12.3: BANYAKNYA PEKERJA PADA USAHA AKOMODASI DIRINCI MENURUT KLASIFIKASI AKOMODASI, PENDIDIKAN DAN JENIS KELAMIN, TAHUN 2014

TABLE 12.3: NUMBER OF WORKERS OF ACCOMMODATION ESTABLISHMENTS BY ACCOMMODATION CLASSIFICATION, WORKERS EDUCATION, AND WORKERS SEX, 2014

LAMPUNG

KLASIFIKASI AKOMODASI / ACCOMMODATION CLASSIFICATION	PENDIDIKAN / EDUCATION								JUMLAH / TOTAL	
	UNIVERSITAS / UNIVERSITY		DIPLOMA I / II / III		SLTA / SENIOR HIGH SCHOOL		SLTP / JUNIOR HIGH SCHOOL			
	L/M	P/F	L/M	P/F	L/M	P/F	L/M	P/F	L/M	P/F
	(1)	(2)	(3)	(4)	(5)	(6)	(7)	(8)	(9)	(10)
<b>BERBINTANG / STAR</b>	<b>53</b>	<b>35</b>	<b>181</b>	<b>54</b>	<b>479</b>	<b>166</b>	<b>34</b>	<b>7</b>	<b>747</b>	<b>262</b>
Bintang 5 / 5 Star	-	-	-	-	-	-	-	-	-	-
Bintang 4 / 4 Star	32	28	109	29	249	93	4	2	394	152
Bintang 3 / 3 Star	13	5	66	21	133	29	27	5	239	60
Bintang 2 / 2 Star	6	2	3	4	66	15	1	-	76	21
Bintang 1 / 1 Star	2	-	3	-	31	29	2	-	38	29
<b>AKOMODASI LAINNYA / NON STAR</b>	<b>99</b>	<b>60</b>	<b>67</b>	<b>62</b>	<b>924</b>	<b>343</b>	<b>276</b>	<b>160</b>	<b>1 366</b>	<b>625</b>
Melati / Jasmine	94	57	61	58	871	310	231	125	1 257	550
Pondok wisata / Home stay	3	3	5	3	30	28	36	28	74	62
Penginapan remaja / Youth hostel	-	-	-	-	-	-	-	-	-	-
Villa	-	-	-	-	-	-	-	-	-	-
Jasa akomodasi lainnya/ Other accomodation	2	-	1	1	23	5	9	7	35	13
<b>JUMLAH / TOTAL</b>	<b>152</b>	<b>95</b>	<b>248</b>	<b>116</b>	<b>1 403</b>	<b>509</b>	<b>310</b>	<b>167</b>	<b>2 113</b>	<b>887</b>

Catatan / Note : - L / M = Laki-laki / Male

- P / F = Perempuan / Female

TABEL 12.4: BANYAKNYA PEKERJA PADA USAHA AKOMODASI DIRINCI MENURUT KLASIFIKASI AKOMODASI, KEWARGANEGARAAN, STATUS PEKERJA DAN JENIS KELAMIN, TAHUN 2014

TABLE 12.4: NUMBER OF WORKERS OF ACCOMMODATION ESTABLISHMENTS BY ACCOMMODATION CLASSIFICATION, NATIONALITY, WORKERS STATUS, AND SEX, 2014

LAMPUNG

KLASIFIKASI AKOMODASI / ACCOMMODATION CLASSIFICATION	KEWARGANEGARAAN PEKERJA / NATIONALITY OF WORKERS								JUMLAH / TOTAL	
	STATUS PEKERJA WNI / INDONESIAN WORKERS STATUS						PEKERJA WNA / FOREIGN WORKERS			
	DIBAYAR/PAID		TIDAK DIBAYAR / UNPAID							
	TETAP / PERMANENT	KONTRAK / TIDAK TETAP / PART TIME	L/M	P/F					L/M	P/F
L/M	P/F	L/M	P/F	L/M	P/F	L/M	P/F	L/M	P/F	
(1)	(2)	(3)	(4)	(5)	(6)	(7)	(8)	(9)	(10)	(11)
<b>BERBINTANG / STAR</b>	<b>428</b>	<b>164</b>	<b>319</b>	<b>98</b>	<b>-</b>	<b>-</b>	<b>-</b>	<b>-</b>	<b>747</b>	<b>262</b>
Bintang 5 / 5 Star	-	-	-	-	-	-	-	-	-	-
Bintang 4 / 4 Star	130	70	264	82	-	-	-	-	394	152
Bintang 3 / 3 Star	187	46	52	14	-	-	-	-	239	60
Bintang 2 / 2 Star	76	21	-	-	-	-	-	-	76	21
Bintang 1 / 1 Star	35	27	3	2	-	-	-	-	38	29
<b>AKOMODASI LAINNYA / NON STAR</b>	<b>1 021</b>	<b>450</b>	<b>274</b>	<b>128</b>	<b>70</b>	<b>47</b>	<b>1</b>	<b>-</b>	<b>1 366</b>	<b>625</b>
Melati / Jasmine	958	404	243	115	56	31	-	-	1 257	550
Penginapan remaja / Youth hostel	53	42	13	10	7	10	1	-	74	62
Pondok wisata / Home stay	-	-	-	-	-	-	-	-	-	-
Villa	-	-	-	-	-	-	-	-	-	-
Jasa akomodasi lainnya/ Other accomodation	10	4	18	3	7	6	-	-	35	13
<b>JUMLAH / TOTAL</b>	<b>1 449</b>	<b>614</b>	<b>593</b>	<b>226</b>	<b>70</b>	<b>47</b>	<b>1</b>	<b>-</b>	<b>2 113</b>	<b>887</b>

Catatan / Note : - L / M = Laki-laki / Male

- P / F = Perempuan / Female

TABEL 12.5: BANYAKNYA PEKERJA PADA USAHA AKOMODASI DIRINCI MENURUT KLASIFIKASI AKOMODASI, PENDIDIKAN DAN JENIS KEJURUAN, TAHUN 2014

TABLE 12.5: NUMBER OF WORKERS OF ACCOMMODATION ESTABLISHMENTS BY ACCOMMODATION CLASSIFICATION, EDUCATION AND KIND OF VOCATIONAL, 2014

LAMPUNG

KLASIFIKASI AKOMODASI / ACCOMMODATION CLASSIFICATION	PENDIDIKAN / EDUCATION							JUMLAH / TOTAL	
	UNIVERSITAS / UNIVERSITY		DIPLOMA I / II / III		SLTA / SENIOR HIGH SCHOOL		SLTP / JUNIOR HIGH SCHOOL		
	KP / TV	LAINNYA/ OTHERS	KP / TV	LAINNYA/ OTHERS	KP / TV	LAINNYA/ OTHERS	LAINNYA/ OTHERS	KP / TV	LAINNYA/ OTHERS
	(1)	(2)	(3)	(4)	(5)	(6)	(7)	(8)	(9)
<b>BERBINTANG / STAR</b>	<b>5</b>	<b>83</b>	<b>152</b>	<b>83</b>	<b>256</b>	<b>389</b>	<b>41</b>	<b>413</b>	<b>596</b>
Bintang 5 / 5 Star	-	-	-	-	-	-	-	-	-
Bintang 4 / 4 Star	2	58	90	48	183	159	6	275	271
Bintang 3 / 3 Star	-	18	57	30	9	153	32	66	233
Bintang 2 / 2 Star	3	5	2	5	27	54	1	32	65
Bintang 1 / 1 Star	-	2	3	-	37	23	2	40	27
<b>AKOMODASI LAINNYA / NON STAR</b>	<b>24</b>	<b>135</b>	<b>69</b>	<b>60</b>	<b>125</b>	<b>1 142</b>	<b>436</b>	<b>218</b>	<b>1 773</b>
Melati / Jasmine	24	127	67	52	123	1 058	356	214	1 593
Pondok wisata / Home stay	-	6	2	6	-	58	64	2	134
Penginapan remaja / Youth hostel	-	-	-	-	-	-	-	-	-
Villa	-	-	-	-	-	-	-	-	-
Jasa akomodasi lainnya/ Other accomodation	-	2	-	2	2	26	16	2	46
<b>JUMLAH / TOTAL</b>	<b>29</b>	<b>218</b>	<b>221</b>	<b>143</b>	<b>381</b>	<b>1 531</b>	<b>477</b>	<b>631</b>	<b>2 369</b>

Catatan / Nok - KP = Kejuruan Pariwisata

- TV = Tourism Vocational

TABEL 12.6: BANYAKNYA USAHA AKOMODASI DIRINCI MENURUT KLASIFIKASI AKOMODASI DAN BENTUK BADAN HUKUM, TAHUN 2014

TABLE 12.6: NUMBER OF ACCOMMODATION ESTABLISHMENTS BY ACCOMMODATION CLASSIFICATION AND LEGAL STATUS, 2014

LAMPUNG

KLASIFIKASI AKOMODASI / ACCOMMODATION CLASSIFICATION	BERBADAN HUKUM / LEGAL STATUS				TIDAK BERBADAN HUKUM / WITHOUT LEGAL STATUS	JUMLAH / TOTAL
	PT/PT PERSERO/ PERUM	CV/FIRMA (CV/FIRM)	KOPERASI/ COOPERATIVE	YAYASAN/ FOUNDATION		
(1)	(2)	(3)	(4)	(5)	(6)	(7)
<b>BERBINTANG / STAR</b>	<b>11</b>	<b>-</b>	<b>-</b>	<b>-</b>	<b>-</b>	<b>11</b>
Bintang 5 / 5 Star	-	-	-	-	-	-
Bintang 4 / 4 Star	4	-	-	-	-	4
Bintang 3 / 3 Star	3	-	-	-	-	3
Bintang 2 / 2 Star	2	-	-	-	-	2
Bintang 1 / 1 Star	2	-	-	-	-	2
<b>AKOMODASI LAINNYA / NON STAR</b>	<b>18</b>	<b>28</b>	<b>3</b>	<b>5</b>	<b>131</b>	<b>185</b>
Melati / Jasmine	18	23	3	5	104	153
Pondok wisata / Home stay	-	2	-	-	18	20
Penginapan remaja / Youth hostel	-	-	-	-	-	-
Villa	-	-	-	-	-	-
Jasa akomodasi lainnya/ Other accomodation	-	3	-	-	9	12
<b>JUMLAH / TOTAL</b>	<b>29</b>	<b>28</b>	<b>3</b>	<b>5</b>	<b>131</b>	<b>196</b>

TABEL 13.1: BANYAKNYA USAHA, KAMAR, TEMPAT TIDUR, RATA-RATA PEKERJA PER USAHA DAN PER KAMAR, SERTA RATA-RATA TAMU PER HARI PADA USAHA AKOMODASI DIRINCI MENURUT KLASIFIKASI AKOMODASI, TAHUN 2014

TABLE 13.1: NUMBER OF ESTABLISHMENTS, ROOMS, BEDS, AVERAGE WORKERS PER ESTABLISHMENT AND PER ROOM, AND AVERAGE GUESTS PER DAY OF ACCOMODATION ESTABLISHMENTS BY ACCOMMODATION CLASSIFICATION, 2014

KEP. BANGKA BELITUNG

KLASIFIKASI AKOMODASI / ACCOMMODATION CLASSIFICATION	BANYAKNYA / NUMBER OF			RATA-RATA PEKERJA PER/ AVERAGE WORKER PER		RATA-RATA TAMU PER HARI / AVERAGE GUESTS PER DAY		
	USAHA / ESTABLISH- MENT	KAMAR / ROOM	TEMPAT TIDUR/ BED	USAHA / ESTABLISH- MENT	KAMAR / ROOM	INDONESIA	ASING / FOREIGN	JUMLAH / TOTAL
	(1)	(2)	(3)	(4)	(5)	(6)	(7)	(8)
<b>BERBINTANG / STAR</b>	<b>29</b>	<b>1 833</b>	<b>2 640</b>	<b>55.4</b>	<b>0.9</b>	<b>828</b>	<b>9</b>	<b>837</b>
Bintang 5 / 5 Star	1	227	317	131.0	0.6	125	6	131
Bintang 4 / 4 Star	4	413	599	114.8	1.1	210	1	211
Bintang 3 / 3 Star	10	715	1 045	58.3	0.8	345	2	347
Bintang 2 / 2 Star	9	350	501	38.2	1.0	83	-	83
Bintang 1 / 1 Star	5	128	178	18.0	0.7	65	-	65
<b>AKOMODASI LAINNYA / NON STAR</b>	<b>93</b>	<b>1 568</b>	<b>2 200</b>	<b>7.2</b>	<b>0.4</b>	<b>322</b>	<b>1</b>	<b>323</b>
Melati / Jasmine	65	1 202	1 668	8.5	0.5	238	1	239
Pondok wisata / Home stay	9	127	188	5.8	0.4	24	-	24
Penginapan remaja / Youth hostel	5	66	84	3.6	0.3	31	-	31
Villa	-	-	-	-	-	-	-	-
Jasa akomodasi lainnya/ Other accomodatio	14	173	260	3.2	0.3	29	-	29
<b>JUMLAH / TOTAL</b>	<b>122</b>	<b>3 401</b>	<b>4 840</b>	<b>18.7</b>	<b>0.7</b>	<b>1 150</b>	<b>10</b>	<b>1 160</b>

TABEL 13.2: BANYAKNYA PEKERJA USAHA AKOMODASI DIRINCI MENURUT KLASIFIKASI AKOMODASI, DAN JENIS PEKERJAAN, TAHUN 2014

TABLE 13.2: NUMBER OF WORKERS OF ACCOMMODATION ESTABLISHMENTS BY ACCOMMODATION CLASSIFICATION AND KIND OF JOB, 2014

KEP. BANGKA BELITUNG

KLASIFIKASI AKOMODASI/ ACCOMMODATION CLASSIFICATION	JENIS PEKERJAAN / KIND OF JOB							JUMLAH / TOTAL
	DIRECTOR/ GENERAL MANAGER	MANAGE R	ASISTEN MANAGER/ ASSISTANT MANAGER	PENYELIA/ SUPERVISOR	TEKNIS/ TECHNICAL	ADMINISTRASI/ ADMINIS- TRATION	LAINNYA / OTHERS	
	(2)	(3)	(4)	(5)	(6)	(7)	(8)	
<b>BERBINTANG / STAR</b>	<b>24</b>	<b>91</b>	<b>16</b>	<b>139</b>	<b>533</b>	<b>127</b>	<b>677</b>	<b>1 607</b>
Bintang 5 / 5 Star	1	15	4	28	80	3	-	131
Bintang 4 / 4 Star	6	39	3	28	239	39	105	459
Bintang 3 / 3 Star	8	25	4	64	139	46	297	583
Bintang 2 / 2 Star	5	8	4	14	39	29	245	344
Bintang 1 / 1 Star	4	4	1	5	36	10	30	90
<b>AKOMODASI LAINNYA / NON STAR</b>	<b>50</b>	<b>53</b>	<b>15</b>	<b>41</b>	<b>176</b>	<b>98</b>	<b>237</b>	<b>670</b>
Melati / Jasmine	39	41	11	37	149	74	204	555
Pondok wisata / Home stay	3	6	4	3	13	9	14	52
Penginapan remaja / Youth hostel	3	1	-	-	5	5	4	18
Villa	-	-	-	-	-	-	-	-
Jasa akomodasi lainnya/ Other accomodatio	5	5	-	1	9	10	15	45
<b>JUMLAH / TOTAL</b>	<b>74</b>	<b>144</b>	<b>31</b>	<b>180</b>	<b>709</b>	<b>225</b>	<b>914</b>	<b>2 277</b>

TABEL 13.3: BANYAKNYA PEKERJA PADA USAHA AKOMODASI DIRINCI MENURUT KLASIFIKASI AKOMODASI, PENDIDIKAN DAN JENIS KELAMIN, TAHUN

TABLE 13.3: NUMBER OF WORKERS OF ACCOMMODATION ESTABLISHMENTS BY ACCOMMODATION CLASSIFICATION, WORKERS EDUCATION, AND WORKERS SEX, 2014

KEP. BANGKA BELITUNG

KLASIFIKASI AKOMODASI / ACCOMMODATION CLASSIFICATION	PENDIDIKAN / EDUCATION								JUMLAH / TOTAL	
	UNIVERSITAS / UNIVERSITY		DIPLOMA I / II / III		SLTA / SENIOR HIGH SCHOOL		SLTP / JUNIOR HIGH SCHOOL			
	L/M	P/F	L/M	P/F	L/M	P/F	L/M	P/F	L/M	P/F
(1)	(2)	(3)	(4)	(5)	(6)	(7)	(8)	(9)	(10)	(11)
<b>BERBINTANG / STAR</b>	<b>84</b>	<b>34</b>	<b>102</b>	<b>62</b>	<b>875</b>	<b>372</b>	<b>57</b>	<b>21</b>	<b>1 118</b>	<b>489</b>
Bintang 5 / 5 Star	9	6	13	3	77	23	-	-	99	32
Bintang 4 / 4 Star	35	12	24	22	257	99	8	2	324	135
Bintang 3 / 3 Star	30	10	55	25	316	121	22	4	423	160
Bintang 2 / 2 Star	9	4	9	11	176	104	18	13	212	132
Bintang 1 / 1 Star	1	2	1	1	49	25	9	2	60	30
<b>AKOMODASI LAINNYA / NON STAR</b>	<b>22</b>	<b>24</b>	<b>9</b>	<b>8</b>	<b>253</b>	<b>233</b>	<b>62</b>	<b>59</b>	<b>346</b>	<b>324</b>
Melati / Jasmine	19	20	7	5	223	199	44	38	293	262
Pondok wisata / Home stay	-	2	-	1	13	16	8	12	21	31
Penginapan remaja / Youth hostel	2	-	1	1	7	2	2	3	12	6
Villa	-	-	-	-	-	-	-	-	-	-
Jasa akomodasi lainnya/ Other accomodati	1	2	1	1	10	16	8	6	20	25
<b>JUMLAH / TOTAL</b>	<b>106</b>	<b>58</b>	<b>111</b>	<b>70</b>	<b>1 128</b>	<b>605</b>	<b>119</b>	<b>80</b>	<b>1 464</b>	<b>813</b>

Catatan / Note : L / M = Laki-laki / Male

P / F = Perempuan / Female

TABEL 13.4: BANYAKNYA PEKERJA PADA USAHA AKOMODASI DIRINCI MENURUT KLASIFIKASI AKOMODASI, KEWARGANEGARAAN, STATUS PEKERJA, JENIS KELAMIN, TAHUN 2014

TABLE 13.4: NUMBER OF WORKERS OF ACCOMMODATION ESTABLISHMENTS BY ACCOMMODATION CLASSIFICATION, NATIONALITY, WORKERS STATUS, AND SEX, 2014

KEP. BANGKA BELITUNG

KLASIFIKASI AKOMODASI / ACCOMMODATION CLASSIFICATION	KEWARGANEGARAAN PEKERJA / NATIONALITY OF WORKERS								JUMLAH / TOTAL	
	STATUS PEKERJA WNI / INDONESIAN WORKERS STATUS						PEKERJA WNA / FOREIGN WORKERS			
	DIBAYAR/PAID			TIDAK DIBAYAR / UNPAID			L/M	P/F		
	TETAP / PERMANENT		KONTRAK / TIDAK TETAP / PART TIME							
L/M	P/F	L/M	P/F	L/M	P/F	L/M	P/F	L/M	P/F	
(1)	(2)	(3)	(4)	(5)	(6)	(7)	(8)	(9)	(10)	(11)
<b>BERBINTANG / STAR</b>	<b>419</b>	<b>206</b>	<b>698</b>	<b>282</b>	<b>-</b>	<b>-</b>	<b>1</b>	<b>1</b>	<b>1 118</b>	<b>489</b>
Bintang 5 / 5 Star	9	8	90	24	-	-	-	-	99	32
Bintang 4 / 4 Star	82	44	241	90	-	-	1	1	324	135
Bintang 3 / 3 Star	205	73	218	87	-	-	-	-	423	160
Bintang 2 / 2 Star	92	69	120	63	-	-	-	-	212	132
Bintang 1 / 1 Star	31	12	29	18	-	-	-	-	60	30
<b>AKOMODASI LAINNYA / NON STAR</b>	<b>242</b>	<b>243</b>	<b>79</b>	<b>59</b>	<b>25</b>	<b>22</b>	<b>-</b>	<b>-</b>	<b>346</b>	<b>324</b>
Melati / Jasmine	209	201	66	47	18	14	-	-	293	262
Penginapan remaja / Youth hostel	12	17	8	10	1	4	-	-	21	31
Pondok wisata / Home stay	7	4	3	2	2	-	-	-	12	6
Villa	-	-	-	-	-	-	-	-	-	-
Jasa akomodasi lainnya/ Other accomodati	14	21	2	-	4	4	-	-	20	25
<b>JUMLAH / TOTAL</b>	<b>661</b>	<b>449</b>	<b>777</b>	<b>341</b>	<b>25</b>	<b>22</b>	<b>1</b>	<b>1</b>	<b>1 464</b>	<b>813</b>

Catatan / Note : L / M = Laki-laki / Male

P / F = Perempuan / Female

**TABEL 13.5: BANYAKNYA PEKERJA PADA USAHA AKOMODASI DIRINCI MENURUT KLASIFIKASI AKOMODASI, PENDIDIKAN, DAN JENIS KEJURUAN, TAHUN 2014**

**TABLE 13.5: NUMBER OF WORKERS OF ACCOMMODATION ESTABLISHMENTS BY ACCOMMODATION CLASSIFICATION, EDUCATION, AND KIND OF VOCATIONAL, 2014**

KEP. BANGKA BELITUNG

KLASIFIKASI AKOMODASI / ACCOMMODATION CLASSIFICATION	PENDIDIKAN / EDUCATION								JUMLAH / TOTAL	
	UNIVERSITAS / UNIVERSITY		DIPLOMA I / II / III		SLTA / SENIOR HIGH SCHOOL		SLTP / JUNIOR HIGH SCHOOL			
	KP / TV	LAINNYA/ OTHERS	KP / TV	LAINNYA/ OTHERS	KP / TV	LAINNYA/ OTHERS	LAINNYA/ OTHERS	KP / TV	LAINNYA/ OTHERS	
	(1)	(2)	(3)	(4)	(5)	(6)	(7)	(8)	(9)	(10)
<b>BERBINTANG / STAR</b>	<b>3</b>	<b>115</b>	<b>56</b>	<b>108</b>	<b>157</b>	<b>1 090</b>	<b>78</b>	<b>216</b>	<b>1 391</b>	
Bintang 5 / 5 Star	-	15	5	11	18	82	-	23	108	
Bintang 4 / 4 Star	-	47	9	37	48	308	10	57	402	
Bintang 3 / 3 Star	2	38	32	48	62	375	26	96	487	
Bintang 2 / 2 Star	-	13	10	10	26	254	31	36	308	
Bintang 1 / 1 Star	1	2	-	2	3	71	11	4	86	
<b>AKOMODASI LAINNYA / NON STAR</b>	<b>2</b>	<b>44</b>	<b>4</b>	<b>13</b>	<b>38</b>	<b>448</b>	<b>121</b>	<b>44</b>	<b>626</b>	
Melati / Jasmine	2	37	2	10	36	386	82	40	515	
Pondok wisata / Home stay	-	2	1	-	2	27	20	3	49	
Penginapan remaja / Youth hostel	-	2	-	2	-	9	5	-	18	
Villa	-	-	-	-	-	-	-	-	-	
Jasa akomodasi lainnya/ Other accomodation	-	3	1	1	-	26	14	1	44	
<b>JUMLAH / TOTAL</b>	<b>5</b>	<b>159</b>	<b>60</b>	<b>121</b>	<b>195</b>	<b>1 538</b>	<b>199</b>	<b>260</b>	<b>2 017</b>	

Catatan / Note : - KP = Kejuruan Pariwisata  
- TV = Tourism Vocational

**TABEL 13.6: BANYAKNYA USAHA AKOMODASI DIRINCI MENURUT KLASIFIKASI AKOMODASI DAN BENTUK BADAN HUKUM, TAHUN 2014**

**TABLE 13.6: NUMBER OF ACCOMMODATION ESTABLISHMENTS BY ACCOMMODATION CLASSIFICATION AND LEGAL STATUS, 2014**

KEP. BANGKA BELITUNG

KLASIFIKASI AKOMODASI / ACCOMMODATION CLASSIFICATION	BERBADAN HUKUM / LEGAL STATUS				TIDAK BERBADAN HUKUM / WITHOUT LEGAL STATUS	JUMLAH / TOTAL
	PT/PT PERSERO/ PERUM (LIMITED COMPANY)	CV/FIRMA (CV/FIRM)	KOPERASI/ COOPERATIVE	YAYASAN/ FOUNDATION		
(1)	(2)	(3)	(4)	(5)	(6)	(7)
<b>BERBINTANG / STAR</b>	<b>28</b>	<b>1</b>	<b>-</b>	<b>-</b>	<b>-</b>	<b>29</b>
Bintang 5 / 5 Star	1	-	-	-	-	1
Bintang 4 / 4 Star	4	-	-	-	-	4
Bintang 3 / 3 Star	10	-	-	-	-	10
Bintang 2 / 2 Star	8	1	-	-	-	9
Bintang 1 / 1 Star	5	-	-	-	-	5
<b>AKOMODASI LAINNYA / NON STAR</b>	<b>10</b>	<b>18</b>	<b>4</b>	<b>1</b>	<b>60</b>	<b>93</b>
Melati / Jasmine	8	16	2	1	38	65
Pondok wisata / Home stay	2	-	-	-	7	9
Penginapan remaja / Youth hostel	-	-	-	-	5	5
Villa	-	-	-	-	-	-
Jasa akomodasi lainnya/ Other accomodation	-	2	2	-	10	14
<b>JUMLAH / TOTAL</b>	<b>38</b>	<b>19</b>	<b>4</b>	<b>1</b>	<b>60</b>	<b>122</b>

**TABEL 14.1: BANYAKNYA USAHA, KAMAR, TEMPAT TIDUR, RATA-RATA PEKERJA PER USAHA DAN PER KAMAR, SERTA RATA-RATA TAMU PER HARI PADA USAHA AKOMODASI DIRINCI MENURUT KLASIFIKASI AKOMODASI, TAHUN 2014**

TABLE 14.1: NUMBER OF ESTABLISHMENTS, ROOMS, BEDS, AVERAGE WORKERS PER ESTABLISHMENT AND PER ROOM, AND AVERAGE GUESTS PER DAY OF ACCOMMODATION ESTABLISHMENTS BY ACCOMMODATION CLASSIFICATION, 2014

KEP. RIAU

KLASIFIKASI AKOMODASI / ACCOMMODATION CLASSIFICATION	BANYAKNYA / NUMBER OF			RATA-RATA PEKERJA PER/ AVERAGE WORKER PER		RATA-RATA TAMU PER HARI / AVERAGE GUESTS PER DAY		
	USAHA / ESTABLISH-	KAMAR / ROOM	TEMPAT TIDUR/ BED	USAHA / ESTABLISH-	KAMAR / ROOM	INDONESIA	ASING / FOREIGN	JUMLAH / TOTAL
	(1)	(2)	(3)	(4)	(5)	(6)	(7)	(8)
<b>BERBINTANG / STAR</b>	<b>79</b>	<b>10 352</b>	<b>15 371</b>	<b>131.9</b>	<b>1.0</b>	<b>3 051</b>	<b>2 546</b>	<b>5 597</b>
Bintang 5 / 5 Star	4	882	1 667	524.3	2.4	30	327	357
Bintang 4 / 4 Star	28	5 292	8 146	203.6	1.1	1 479	1 636	3 115
Bintang 3 / 3 Star	21	2 146	3 025	72.6	0.7	1 070	362	1 432
Bintang 2 / 2 Star	12	916	1 160	43.1	0.6	210	46	256
Bintang 1 / 1 Star	14	1 116	1 373	41.5	0.5	262	175	437
<b>AKOMODASI LAINNYA / NON STAR</b>	<b>284</b>	<b>7 790</b>	<b>9 127</b>	<b>8.3</b>	<b>0.3</b>	<b>1 943</b>	<b>362</b>	<b>2 305</b>
Melati / Jasmine	216	6 712	7 793	9.8	0.3	1 650	352	2 002
Pondok wisata / Home stay	5	73	89	4.0	0.3	17	5	22
Penginapan remaja / Youth hostel	13	318	361	3.5	0.1	158	1	159
Villa	2	53	86	10.5	0.4	6	3	9
Jasa akomodasi lainnya/ Other accomodatio	48	634	798	3.0	0.2	112	1	113
<b>JUMLAH / TOTAL</b>	<b>363</b>	<b>18 142</b>	<b>24 498</b>	<b>35.2</b>	<b>0.7</b>	<b>4 994</b>	<b>2 908</b>	<b>7 902</b>

**TABEL 14.2: BANYAKNYA PEKERJA USAHA AKOMODASI DIRINCI MENURUT KLASIFIKASI AKOMODASI DAN JENIS PEKERJAAN, TAHUN 2014**

TABLE 14.2: NUMBER OF WORKERS OF ACCOMMODATION ESTABLISHMENTS BY ACCOMMODATION CLASSIFICATION AND KIND OF JOB, 2014

KEP. RIAU

KLASIFIKASI AKOMODASI/ ACCOMMODATION CLASSIFICATION	JENIS PEKERJAAN / KIND OF JOB							JUMLAH / TOTAL
	DIRECTOR/ GENERAL MANAGER	ASISTEN MANAGER/ ASSISTANT MANAGER	PENYELIA/ SUPERVISOR	TEKNIS/ TECHNICAL	ADMINISTRASI/ ADMINIS- TRATION	LAINNYA / OTHERS		
	(1)	(2)	(3)	(4)	(5)	(6)	(7)	
<b>BERBINTANG / STAR</b>	<b>109</b>	<b>508</b>	<b>469</b>	<b>1 176</b>	<b>2 435</b>	<b>890</b>	<b>4 833</b>	<b>10 420</b>
Bintang 5 / 5 Star	21	78	166	251	200	64	1 317	2 097
Bintang 4 / 4 Star	39	320	224	726	1 559	551	2 281	5 700
Bintang 3 / 3 Star	22	77	60	131	250	180	805	1 525
Bintang 2 / 2 Star	13	18	7	37	144	54	244	517
Bintang 1 / 1 Star	14	15	12	31	282	41	186	581
<b>AKOMODASI LAINNYA / NON STAR</b>	<b>147</b>	<b>194</b>	<b>43</b>	<b>67</b>	<b>370</b>	<b>346</b>	<b>1 189</b>	<b>2 356</b>
Melati / Jasmine	116	152	35	66	342	299	1 115	2 125
Pondok wisata / Home stay	3	4	-	-	1	7	5	20
Penginapan remaja / Youth hostel	6	10	1	-	11	9	9	46
Villa	2	1	-	1	1	3	13	21
Jasa akomodasi lainnya/ Other accomodatio	20	27	7	-	15	28	47	144
<b>JUMLAH / TOTAL</b>	<b>256</b>	<b>702</b>	<b>512</b>	<b>1 243</b>	<b>2 805</b>	<b>1 236</b>	<b>6 022</b>	<b>12 776</b>

TABEL 14.3: BANYAKNYA PEKERJA PADA USAHA AKOMODASI DIRINCI MENURUT KLASIFIKASI AKOMODASI, PENDIDIKAN DAN JENIS KELAMIN, TAHUN 2014

TABLE 14.3: NUMBER OF WORKERS OF ACCOMMODATION ESTABLISHMENTS BY ACCOMMODATION CLASSIFICATION, WORKERS EDUCATION AND WORKERS SEX, 2014

KEP. RIAU

KLASIFIKASI AKOMODASI / ACCOMMODATION CLASSIFICATION	PENDIDIKAN / EDUCATION								JUMLAH / TOTAL	
	UNIVERSITAS / UNIVERSITY		DIPLOMA I / II / III		SLTA / SENIOR HIGH SCHOOL		SLTP / JUNIOR HIGH SCHOOL			
	L/M	P/F	L/M	P/F	L/M	P/F	L/M	P/F	L/M	P/F
	(1)	(2)	(3)	(4)	(5)	(6)	(7)	(8)	(9)	(10)
<b>BERBINTANG / STAR</b>	<b>444</b>	<b>248</b>	<b>1 463</b>	<b>664</b>	<b>5 327</b>	<b>1 801</b>	<b>369</b>	<b>104</b>	<b>7 603</b>	<b>2 817</b>
Bintang 5 / 5 Star	163	55	298	138	954	405	71	13	1,486	611
Bintang 4 / 4 Star	200	124	1,042	459	2,759	860	209	47	4,210	1,490
Bintang 3 / 3 Star	62	45	82	41	951	312	21	11	1 116	409
Bintang 2 / 2 Star	7	11	17	14	334	94	29	11	387	130
Bintang 1 / 1 Star	12	13	24	12	329	130	39	22	404	177
<b>AKOMODASI LAINNYA / NON STAR</b>	<b>59</b>	<b>27</b>	<b>55</b>	<b>30</b>	<b>1 173</b>	<b>514</b>	<b>348</b>	<b>150</b>	<b>1 635</b>	<b>721</b>
Melati / Jasmine	51	23	50	29	1 109	471	285	107	1 495	630
Pondok wisata / Home stay	1	1	-	-	2	6	8	2	11	9
Penginapan remaja / Youth hostel	2	-	1	-	18	8	8	9	29	17
Villa	-	-	-	-	6	4	8	3	14	7
Jasa akomodasi lainnya/ Other accomodatic	5	3	4	1	38	25	39	29	86	58
<b>JUMLAH / TOTAL</b>	<b>503</b>	<b>275</b>	<b>1 518</b>	<b>694</b>	<b>6 500</b>	<b>2 315</b>	<b>717</b>	<b>254</b>	<b>9 238</b>	<b>3 538</b>

Catatan / Note :- L / M = Laki-laki / Male

-P / F = Perempuan / Female

TABEL 14.4: BANYAKNYA PEKERJA PADA USAHA AKOMODASI DIRINCI MENURUT KLASIFIKASI AKOMODASI, KEWARGANEGARAAN, STATUS PEKERJA, DAN JENIS KELAMIN, TAHUN 2014

TABLE 14.4: NUMBER OF WORKERS OF ACCOMMODATION ESTABLISHMENTS BY ACCOMMODATION CLASSIFICATION, NATIONALITY, WORKERS STATUS, AND SEX, 2014

KEP. RIAU

KLASIFIKASI AKOMODASI / ACCOMMODATION CLASSIFICATION	KEWARGANEGARAAN PEKERJA / NATIONALITY OF WORKERS								JUMLAH / TOTAL	
	STATUS PEKERJA WNI / INDONESIAN WORKERS STATUS						PEKERJA WNA / FOREIGN WORKERS			
	DIBAYAR/PAID				TIDAK DIBAYAR / UNPAID					
	TETAP / PERMANENT		KONTRAK / TIDAK TETAP / PART TIME							
	L/M	P/F	L/M	P/F	L/M	P/F	L/M	P/F	L/M	P/F
(1)	(2)	(3)	(4)	(5)	(6)	(7)	(8)	(9)	(10)	(11)
<b>BERBINTANG / STAR</b>	<b>4 289</b>	<b>1 478</b>	<b>3 193</b>	<b>1 241</b>	<b>-</b>	<b>-</b>	<b>121</b>	<b>98</b>	<b>7 603</b>	<b>2 817</b>
Bintang 5 / 5 Star	1,089	472	378	128	-	-	19	11	1,486	611
Bintang 4 / 4 Star	2,294	633	1,816	770	-	-	100	87	4,210	1,490
Bintang 3 / 3 Star	522	213	592	196	-	-	2	-	1 116	409
Bintang 2 / 2 Star	128	54	259	76	-	-	-	-	387	130
Bintang 1 / 1 Star	256	106	148	71	-	-	-	-	404	177
<b>AKOMODASI LAINNYA / NON STAR</b>	<b>1 195</b>	<b>515</b>	<b>389</b>	<b>164</b>	<b>50</b>	<b>42</b>	<b>1</b>	<b>-</b>	<b>1 635</b>	<b>721</b>
Melati / Jasmine	1 112	462	363	156	19	12	1	-	1 495	630
Penginapan remaja / Youth hostel	5	6	5	2	1	1	-	-	11	9
Pondok wisata / Home stay	23	13	2	1	4	3	-	-	29	17
Villa	9	4	5	3	-	-	-	-	14	7
Jasa akomodasi lainnya/ Other accomodatic	46	30	14	2	26	26	-	-	86	58
<b>JUMLAH / TOTAL</b>	<b>5 484</b>	<b>1 993</b>	<b>3 582</b>	<b>1 405</b>	<b>50</b>	<b>42</b>	<b>122</b>	<b>98</b>	<b>9 238</b>	<b>3 538</b>

Catatan / Note :- L / M = Laki-laki / Male

-P / F = Perempuan / Female

TABEL 14.5: BANYAKNYA PEKERJA PADA USAHA AKOMODASI DIRINCI MENURUT KLASIFIKASI AKOMODASI, PENDIDIKAN DAN JENIS KEJURUAN, TAHUN 2014

TABLE 14.5: NUMBER OF WORKERS OF ACCOMMODATION ESTABLISHMENTS BY ACCOMMODATION CLASSIFICATION, EDUCATION AND KIND OF VOCATIONAL, 2014

KEP. RIAU

KLASIFIKASI AKOMODASI / ACCOMMODATION CLASSIFICATION	PENDIDIKAN / EDUCATION							JUMLAH / TOTAL	
	UNIVERSITAS / UNIVERSITY		DIPLOMA I / II / III		SLTA / SENIOR HIGH SCHOOL		SLTP / JUNIOR HIGH SCHOOL		
	KP / TV	LAINNYA/ OTHERS	KP / TV	LAINNYA/ OTHERS	KP / TV	LAINNYA/ OTHERS	LAINNYA/ OTHERS	KP / TV	LAINNYA/ OTHERS
	(1)	(2)	(3)	(4)	(5)	(6)	(7)	(8)	(9)
<b>BERBINTANG / STAR</b>	<b>174</b>	<b>518</b>	<b>1 276</b>	<b>851</b>	<b>1 287</b>	<b>5 841</b>	<b>473</b>	<b>2 737</b>	<b>7 683</b>
Bintang 5 / 5 Star	47	171	249	187	113	1,246	84	409	1,688
Bintang 4 / 4 Star	107	217	938	563	928	2,691	256	1,973	3 727
Bintang 3 / 3 Star	18	89	71	52	136	1 127	32	225	1 300
Bintang 2 / 2 Star	-	18	3	28	82	346	40	85	432
Bintang 1 / 1 Star	2	23	15	21	28	431	61	45	536
<b>AKOMODASI LAINNYA / NON STAR</b>	<b>14</b>	<b>72</b>	<b>35</b>	<b>50</b>	<b>81</b>	<b>1 606</b>	<b>498</b>	<b>130</b>	<b>2 226</b>
Melati / Jasmine	11	63	32	47	76	1 504	392	119	2 006
Pondok wisata / Home stay	2	-	-	-	-	8	10	2	18
Penginapan remaja / Youth hostel	-	2	1	-	-	26	17	1	45
Villa	-	-	-	-	1	9	11	1	20
Jasa akomodasi lainnya / Other accomodation	1	7	2	3	4	59	68	7	137
<b>JUMLAH / TOTAL</b>	<b>188</b>	<b>590</b>	<b>1,311</b>	<b>901</b>	<b>1,368</b>	<b>7 447</b>	<b>971</b>	<b>2 867</b>	<b>9 909</b>

Catatan / Note : - KP = Kejuruan Pariwisata

- TV = Tourism Vocational

TABEL 14.6: BANYAKNYA USAHA AKOMODASI DIRINCI MENURUT KLASIFIKASI AKOMODASI DAN BENTUK BADAN HUKUM, TAHUN 2014

TABLE 14.6: NUMBER OF ACCOMMODATION ESTABLISHMENTS BY ACCOMMODATION CLASSIFICATION AND LEGAL STATUS, 2014

KEP. RIAU

KLASIFIKASI AKOMODASI / ACCOMMODATION CLASSIFICATION	BERBADAN HUKUM / LEGAL STATUS				TIDAK BERBADAN HUKUM / WITHOUT LEGAL STATUS	JUMLAH / TOTAL
	PT / PT PERSERO/ PERUM (LIMITED COMPANY)	CV / FIRMA (CV/FIRM)	KOPERASI/ COOPERATIVE	YAYASAN/ FOUNDATION		
(1)	(2)	(3)	(4)	(5)	(6)	(7)
<b>BERBINTANG / STAR</b>	<b>79</b>	<b>-</b>	<b>-</b>	<b>-</b>	<b>-</b>	<b>79</b>
Bintang 5 / 5 Star	4	-	-	-	-	4
Bintang 4 / 4 Star	28	-	-	-	-	28
Bintang 3 / 3 Star	21	-	-	-	-	21
Bintang 2 / 2 Star	12	-	-	-	-	12
Bintang 1 / 1 Star	14	-	-	-	-	14
<b>AKOMODASI LAINNYA / NON STAR</b>	<b>99</b>	<b>49</b>	<b>2</b>	<b>1</b>	<b>133</b>	<b>284</b>
Melati / Jasmine	95	44	2	1	74	216
Pondok wisata / Home stay	-	-	-	-	5	5
Penginapan remaja / Youth hostel	-	-	-	-	13	13
Villa	1	1	-	-	-	2
Jasa akomodasi lainnya / Other accomodation	3	4	-	-	41	48
<b>JUMLAH / TOTAL</b>	<b>178</b>	<b>49</b>	<b>2</b>	<b>1</b>	<b>133</b>	<b>363</b>



**TABEL 15.1: BANYAKNYA USAHA, KAMAR, TEMPAT TIDUR, RATA-RATA PEKERJA PER USAHA DAN PER KAMAR, SERTA RATA-RATA TAMU PER HARI PADA USAHA AKOMODASI DIRINCI MENURUT KLASIFIKASI AKOMODASI, TAHUN 2014**

**TABLE 15.1: NUMBER OF ESTABLISHMENTS, ROOMS, BEDS, AVERAGE WORKERS PER ESTABLISHMENT AND PER ROOM, AND AVERAGE GUESTS PER DAY OF ACCOMODATION ESTABLISHMENTS BY ACCOMMODATION CLASSIFICATION, 2014**

DKI JAKARTA

KLASIFIKASI AKOMODASI / ACCOMMODATION CLASSIFICATION	BANYAKNYA / NUMBER OF			RATA-RATA PEKERJA PER/ AVERAGE WORKER PER		RATA-RATA TAMU PER HARI / AVERAGE GUESTS PER DAY		
	USAHA / ESTABLISH- MENT	KAMAR / ROOM	TEMPAT TIDUR/ BED	USAHA / ESTABLISH- MENT	KAMAR / ROOM	INDONESIA	ASING / FOREIGN	JUMLAH / TOTAL
	(1)	(2)	(3)	(4)	(5)	(6)	(7)	(8)
<b>BERBINTANG / STAR</b>	<b>205</b>	<b>35 504</b>	<b>49 959</b>	<b>180.1</b>	<b>1.0</b>	<b>19 547</b>	<b>6 670</b>	<b>26 217</b>
Bintang 5 / 5 Star	26	9 881	12 571	538.5	1.4	3 765	3 563	7 328
Bintang 4 / 4 Star	39	10 241	14 953	270.7	1.0	6 292	1 856	8 148
Bintang 3 / 3 Star	72	9 365	13 570	119.7	0.9	5 689	757	6 446
Bintang 2 / 2 Star	46	4 200	6 309	59.9	0.7	2 593	327	2 920
Bintang 1 / 1 Star	22	1 817	2 556	45.0	0.5	1 208	167	1 375
<b>AKOMODASI LAINNYA / NON STAR</b>	<b>216</b>	<b>8 233</b>	<b>11 563</b>	<b>21.7</b>	<b>0.6</b>	<b>6 751</b>	<b>180</b>	<b>6 931</b>
Melati / Jasmine	191	7 825	10 352	22.9	0.6	6 474	168	6 642
Pondok wisata / Home stay	20	261	766	11.5	0.9	220	12	232
Penginapan remaja / Youth hostel	1	48	304	41.0	0.9	14	-	14
Villa	-	-	-	-	-	-	-	-
Jasa akomodasi lainnya/ Other accomodatic	4	99	141	10.3	0.4	43	-	43
<b>JUMLAH / TOTAL</b>	<b>421</b>	<b>43 737</b>	<b>61 522</b>	<b>98.8</b>	<b>1.0</b>	<b>26 298</b>	<b>6 850</b>	<b>33 148</b>

**TABEL 15.2: BANYAKNYA PEKERJA USAHA AKOMODASI DIRINCI MENURUT KLASIFIKASI AKOMODASI DAN JENIS PEKERJAAN, TAHUN 2014**

**TABLE 15.2: NUMBER OF WORKERS OF ACCOMMODATION ESTABLISHMENTS BY ACCOMMODATION CLASSIFICATION AND KIND OF JOB, 2014**

DKI JAKARTA

KLASIFIKASI AKOMODASI/ ACCOMMODATION CLASSIFICATION	JENIS PEKERJAAN / KIND OF JOB							JUMLAH / TOTAL
	DIREKTUR/ GENERAL MANAGER	ASISTEN MANAGER/ ASSISTANT MANAGER	PENYELIA/ SUPERVISOR	TEKNIS/ TECHNICAL	ADMINISTRASI/ ADMINIS- TRATION	LAINNYA / OTHERS		
	(2)	(3)	(4)	(5)	(6)	(7)	(8)	
<b>BERBINTANG / STAR</b>	<b>374</b>	<b>1 794</b>	<b>1 352</b>	<b>4 402</b>	<b>9 215</b>	<b>3 237</b>	<b>16 548</b>	<b>36 922</b>
Bintang 5 / 5 Star	130	752	630	1 850	2 760	993	6 885	14 000
Bintang 4 / 4 Star	76	486	452	1 487	3 136	1 100	3 821	10 558
Bintang 3 / 3 Star	95	379	189	723	2 306	751	4 177	8 620
Bintang 2 / 2 Star	47	117	61	254	883	327	1 066	2 755
Bintang 1 / 1 Star	26	60	20	88	130	66	599	989
<b>AKOMODASI LAINNYA / NON STAR</b>	<b>134</b>	<b>180</b>	<b>81</b>	<b>272</b>	<b>827</b>	<b>501</b>	<b>2 683</b>	<b>4 678</b>
Melati / Jasmine	115	167	75	245	746	455	2 564	4 367
Pondok wisata / Home stay	18	10	6	24	35	36	100	229
Penginapan remaja / Youth hostel	1	-	-	-	28	4	8	41
Villa	-	-	-	-	-	-	-	-
Jasa akomodasi lainnya/ Other accomodatic	-	3	-	3	18	6	11	41
<b>JUMLAH / TOTAL</b>	<b>508</b>	<b>1 974</b>	<b>1 433</b>	<b>4 674</b>	<b>10 042</b>	<b>3 738</b>	<b>19 231</b>	<b>41 600</b>

**TABEL 15.3: BANYAKNYA PEKERJA PADA USAHA AKOMODASI DIRINCI MENURUT KLASIFIKASI AKOMODASI, PENDIDIKAN DAN JENIS KELAMIN, TAHUN 2014**

TABLE 15.3: NUMBER OF WORKERS OF ACCOMMODATION ESTABLISHMENTS BY ACCOMMODATION CLASSIFICATION, WORKERS EDUCATION, AND WORKERS SEX, 2014

DKI JAKARTA

KLASIFIKASI AKOMODASI / ACCOMMODATION CLASSIFICATION	PENDIDIKAN / EDUCATION								JUMLAH / TOTAL	
	UNIVERSITAS / UNIVERSITY		DIPLOMA I / II / III		SLTA / SENIOR HIGH SCHOOL		SLTP / JUNIOR HIGH SCHOOL			
	L/M	P/F	L/M	P/F	L/M	P/F	L/M	P/F	L/M	P/F
	(1)	(2)	(3)	(4)	(5)	(6)	(7)	(8)	(9)	(10)
<b>BERBINTANG / STAR</b>	<b>3 046</b>	<b>1 662</b>	<b>5 895</b>	<b>2 681</b>	<b>17 545</b>	<b>5 374</b>	<b>583</b>	<b>136</b>	<b>27 069</b>	<b>9 853</b>
Bintang 5 / 5 Star	1 325	785	2 817	1 309	5 656	1 915	147	46	9 945	4 055
Bintang 4 / 4 Star	922	512	1 677	787	4 824	1 611	179	46	7 602	2 956
Bintang 3 / 3 Star	568	256	1 058	440	4 702	1 387	189	20	6 517	2 103
Bintang 2 / 2 Star	156	80	238	102	1 764	361	36	18	2 194	561
Bintang 1 / 1 Star	75	29	105	43	599	100	32	6	811	178
<b>AKOMODASI LAINNYA / NON STAR</b>	<b>189</b>	<b>89</b>	<b>171</b>	<b>80</b>	<b>2 911</b>	<b>608</b>	<b>524</b>	<b>106</b>	<b>3 795</b>	<b>883</b>
Melati / Jasmine	177	78	164	75	2 728	574	481	90	3 550	817
Pondok wisata / Home stay	7	8	4	3	141	26	26	14	178	51
Penginapan remaja / Youth hostel	1	3	2	1	20	3	9	2	32	9
Villa	-	-	-	-	-	-	-	-	-	-
Jasa akomodasi lainnya/ Other accomodation	4	-	1	1	22	5	8	-	35	6
<b>JUMLAH / TOTAL</b>	<b>3 235</b>	<b>1 751</b>	<b>6 066</b>	<b>2 761</b>	<b>20 456</b>	<b>5 982</b>	<b>1 107</b>	<b>242</b>	<b>30 864</b>	<b>10 736</b>

Catatan / Note : - L / M = Laki-laki / Male  
- P / F = Perempuan / Female

**TABEL 15.4: BANYAKNYA PEKERJA PADA USAHA AKOMODASI DIRINCI MENURUT KLASIFIKASI AKOMODASI, KEWARGANEGARAAN, STATUS PEKERJA, DAN JENIS KELAMIN, TAHUN 2014**

TABLE 15.4: NUMBER OF WORKERS OF ACCOMMODATION ESTABLISHMENTS BY ACCOMMODATION CLASSIFICATION, NATIONALITY, WORKERS STATUS AND SEX, 2014

DKI JAKARTA

KLASIFIKASI AKOMODASI / ACCOMMODATION CLASSIFICATION	KEWARGANEGARAAN PEKERJA / NATIONALITY OF WORKERS								JUMLAH / TOTAL	
	STATUS PEKERJA WNI / INDONESIAN WORKERS STATUS						PEKERJA WNA / FOREIGN WORKERS			
	DIBAYAR/PAID		TIDAK DIBAYAR / UNPAID							
	TETAP / PERMANENT	KONTRAK / TIDAK TETAP / PART TIME	L/M	P/F						
L/M	P/F	L/M	P/F	L/M	P/F	L/M	P/F	L/M	P/F	
(1)	(2)	(3)	(4)	(5)	(6)	(7)	(8)	(9)	(10)	(11)
<b>BERBINTANG / STAR</b>	<b>19 250</b>	<b>6 985</b>	<b>7 677</b>	<b>2 844</b>	-	-	<b>142</b>	<b>24</b>	<b>27 069</b>	<b>9 853</b>
Bintang 5 / 5 Star	8 284	3 289	1 558	744	-	-	103	22	9 945	4 055
Bintang 4 / 4 Star	5 344	1 841	2 225	1 114	-	-	33	1	7 602	2 956
Bintang 3 / 3 Star	3 900	1 402	2 611	700	-	-	6	1	6 517	2 103
Bintang 2 / 2 Star	1 202	330	992	231	-	-	-	-	2 194	561
Bintang 1 / 1 Star	520	123	291	55	-	-	-	-	811	178
<b>AKOMODASI LAINNYA / NON STAR</b>	<b>3 006</b>	<b>628</b>	<b>757</b>	<b>237</b>	<b>32</b>	<b>18</b>	-	-	<b>3 795</b>	<b>883</b>
Melati / Jasmine	2 855	588	670	221	25	8	-	-	3 550	817
Penginapan remaja / Youth hostel	116	30	56	12	6	9	-	-	178	51
Pondok wisata / Home stay	1	5	31	4	-	-	-	-	32	9
Villa	-	-	-	-	-	-	-	-	-	-
Jasa akomodasi lainnya/ Other accomodation	34	5	-	-	1	1	-	-	35	6
<b>JUMLAH / TOTAL</b>	<b>22 256</b>	<b>7 613</b>	<b>8 434</b>	<b>3 081</b>	<b>32</b>	<b>18</b>	<b>142</b>	<b>24</b>	<b>30 864</b>	<b>10 736</b>

Catatan / Note : - L / M = Laki-laki / Male  
- P / F = Perempuan / Female

**TABEL 15.5: BANYAKNYA PEKERJA PADA USAHA AKOMODASI DIRINCI MENURUT KLASIFIKASI AKOMODASI, PENDIDIKAN, DAN JENIS KEJURUAN, TAHUN 2014**

**TABLE 15.5: NUMBER OF WORKERS OF ACCOMMODATION ESTABLISHMENTS BY ACCOMMODATION CLASSIFICATION, EDUCATION, AND KIND OF VOCATIONAL, 2014**

DKI JAKARTA

KLASIFIKASI AKOMODASI / ACCOMMODATION CLASSIFICATION	PENDIDIKAN / EDUCATION						JUMLAH / TOTAL		
	UNIVERSITAS / UNIVERSITY		DIPLOMA I / II / III		SLTA / SENIOR HIGH SCHOOL		SLTP / JUNIOR HIGH SCHOOL		
	KP / TV	LAINNYA/ OTHERS	KP / TV	LAINNYA/ OTHERS	KP / TV	LAINNYA/ OTHERS	KP / TV	LAINNYA/ OTHERS	
(1)	(2)	(3)	(4)	(5)	(6)	(7)	(8)	(9)	(10)
<b>BERBINTANG / STAR</b>	<b>2 020</b>	<b>2 688</b>	<b>5 518</b>	<b>3 058</b>	<b>6 368</b>	<b>16 551</b>	<b>719</b>	<b>13 906</b>	<b>23 016</b>
Bintang 5 / 5 Star	1 189	921	2 752	1 374	1 745	5 826	193	5 686	8 314
Bintang 4 / 4 Star	549	885	1 715	749	2 532	3 903	225	4 796	5 762
Bintang 3 / 3 Star	220	604	801	697	1 367	4 722	209	2 388	6 232
Bintang 2 / 2 Star	36	200	171	169	629	1 496	54	836	1 919
Bintang 1 / 1 Star	26	78	79	69	95	604	38	200	789
<b>AKOMODASI LAINNYA / NON STAR</b>	<b>51</b>	<b>227</b>	<b>94</b>	<b>157</b>	<b>445</b>	<b>3 074</b>	<b>630</b>	<b>590</b>	<b>4 088</b>
Melati / Jasmine	45	210	90	149	438	2 864	571	573	3 794
Pondok wisata / Home stay	2	13	3	4	7	160	40	12	217
Penginapan remaja / Youth hostel	3	1	1	2	-	23	11	4	37
Villa	-	-	-	-	-	-	-	-	-
Jasa akomodasi lainnya/ Other accomodation	1	3	-	2	-	27	8	1	40
<b>JUMLAH / TOTAL</b>	<b>2 071</b>	<b>2 915</b>	<b>5 612</b>	<b>3 215</b>	<b>6 813</b>	<b>19 625</b>	<b>1 349</b>	<b>14 496</b>	<b>27 104</b>

Catatan / Note : - KP = Kejuruan Pariwisata  
- TV = Tourism Vocational

**TABEL 15.6: BANYAKNYA USAHA AKOMODASI DIRINCI MENURUT KLASIFIKASI AKOMODASI DAN BENTUK BADAN HUKUM, TAHUN 2014**

**TABLE 15.6: NUMBER OF ACCOMMODATION ESTABLISHMENTS BY ACCOMMODATION CLASSIFICATION AND LEGAL STATUS, 2014**

DKI JAKARTA

KLASIFIKASI AKOMODASI / ACCOMMODATION CLASSIFICATION	BERBADAN HUKUM / LEGAL STATUS				TIDAK BERBADAN HUKUM / WITHOUT LEGAL STATUS	JUMLAH / TOTAL
	PT / PT PERSERO/ PERUM (LIMITED COMPANY)	CV / FIRMA (CV/FIRM)	KOPERASI/ COOPERATIVE	YAYASAN/ FOUNDATION		
(1)	(2)	(3)	(4)	(5)	(6)	(7)
<b>BERBINTANG / STAR</b>	<b>202</b>	<b>3</b>	<b>-</b>	<b>-</b>	<b>-</b>	<b>205</b>
Bintang 5 / 5 Star	26	-	-	-	-	26
Bintang 4 / 4 Star	39	-	-	-	-	39
Bintang 3 / 3 Star	72	-	-	-	-	72
Bintang 2 / 2 Star	45	1	-	-	-	46
Bintang 1 / 1 Star	20	2	-	-	-	22
<b>AKOMODASI LAINNYA / NON STAR</b>	<b>83</b>	<b>16</b>	<b>-</b>	<b>5</b>	<b>112</b>	<b>216</b>
Melati / Jasmine	82	14	-	2	93	191
Pondok wisata / Home stay	1	1	-	2	16	20
Penginapan remaja / Youth hostel	-	-	-	-	1	1
Villa	-	-	-	-	-	-
Jasa akomodasi lainnya/ Other accomodation	-	1	-	1	2	4
<b>JUMLAH / TOTAL</b>	<b>285</b>	<b>19</b>	<b>-</b>	<b>5</b>	<b>112</b>	<b>421</b>

**TABEL 16.1: BANYAKNYA USAHA, KAMAR, TEMPAT TIDUR, RATA-RATA PEKERJA PER USAHA DAN PER KAMAR, SERTA RATA-RATA TAMU PER HARI PADA USAHA AKOMODASI DIRINCI MENURUT KLASIFIKASI AKOMODASI, TAHUN 2014**

TABLE 16.1: NUMBER OF ESTABLISHMENTS, ROOMS, BEDS, AVERAGE WORKERS PER ESTABLISHMENT AND PER ROOM, AND AVERAGE GUESTS PER DAY OF ACCOMODATION ESTABLISHMENTS BY ACCOMMODATION CLASSIFICATION, 2014

JAWA BARAT

KLASIFIKASI AKOMODASI / ACCOMMODATION CLASSIFICATION	BANYAKNYA / NUMBER OF			RATA-RATA PEKERJA PER/ AVERAGE WORKER PER		RATA-RATA TAMU PER HARI / AVERAGE GUESTS PER DAY		
	USAHA / ESTABLISH- MENT	KAMAR / ROOM	TEMPAT TIDUR/ BED	USAHA / ESTABLISH- MENT	KAMAR / ROOM	INDONESIA	ASING / FOREIGN	JUMLAH / TOTAL
	(1)	(2)	(3)	(4)	(5)	(6)	(7)	(8)
<b>BERBINTANG / STAR</b>	<b>253</b>	<b>23 005</b>	<b>37 455</b>	<b>84.4</b>	<b>0.9</b>	<b>16 215</b>	<b>1 730</b>	<b>17 945</b>
Bintang 5 / 5 Star	10	1 849	2 675	213.8	1.2	791	187	978
Bintang 4 / 4 Star	48	7 571	12 197	138.8	0.9	6 402	843	7 245
Bintang 3 / 3 Star	91	7 274	12 403	88.4	1.1	5 731	478	6 209
Bintang 2 / 2 Star	75	4 947	7 783	46.0	0.7	2 654	191	2 845
Bintang 1 / 1 Star	29	1 364	2 397	36.5	0.8	637	31	668
<b>AKOMODASI LAINNYA / NON STAR</b>	<b>1 428</b>	<b>33 151</b>	<b>53 654</b>	<b>12.2</b>	<b>0.5</b>	<b>14 733</b>	<b>259</b>	<b>14 992</b>
Melati / Jasmine	979	26 582	42 607	14.7	0.5	10 335	232	10 567
Pondok wisata / Home stay	217	2 534	3 903	4.3	0.4	729	10	739
Penginapan remaja / Youth hostel	53	1 010	1 713	11.4	0.6	320	5	325
Villa	87	1 566	2 955	10.4	0.6	3 070	10	3 080
Jasa akomodasi lainnya/ Other accomodator	92	1 459	2 476	6.7	0.4	279	2	281
<b>JUMLAH / TOTAL</b>	<b>1 681</b>	<b>56 156</b>	<b>91 109</b>	<b>23.1</b>	<b>0.7</b>	<b>30 948</b>	<b>1 989</b>	<b>32 937</b>

**TABEL 16.2: BANYAKNYA PEKERJA USAHA AKOMODASI DIRINCI MENURUT KLASIFIKASI AKOMODASI DAN JENIS PEKERJAAN, TAHUN 2014**

TABLE 16.2: NUMBER OF WORKERS OF ACCOMMODATION ESTABLISHMENTS BY ACCOMMODATION CLASSIFICATION AND KIND OF JOB, 2014

JAWA BARAT

KLASIFIKASI AKOMODASI/ ACCOMMODATION CLASSIFICATION	JENIS PEKERJAAN / KIND OF JOB							JUMLAH / TOTAL
	DIREKTUR/ GENERAL MANAGER	MANAGER	ASISTEN MANAGER/ ASSISTANT MANAGER	PENYELIA/ SUPERVISOR	TEKNIS/ TECHNICAL	ADMINISTRASI/ ADMINIS- TRATION	LAINNYA / OTHERS	
	(1)	(2)	(3)	(4)	(5)	(6)	(7)	
<b>BERBINTANG / STAR</b>	<b>275</b>	<b>1 114</b>	<b>743</b>	<b>2 216</b>	<b>4 810</b>	<b>1 904</b>	<b>10 291</b>	<b>21 353</b>
Bintang 5 / 5 Star	22	140	110	304	767	126	669	2 138
Bintang 4 / 4 Star	61	397	273	754	998	604	3 574	6 661
Bintang 3 / 3 Star	109	371	241	808	1 674	811	4 030	8 044
Bintang 2 / 2 Star	60	152	91	276	1 106	291	1 475	3 451
Bintang 1 / 1 Star	23	54	28	74	265	72	543	1 059
<b>AKOMODASI LAINNYA / NON STAR</b>	<b>648</b>	<b>879</b>	<b>338</b>	<b>836</b>	<b>3 788</b>	<b>1 624</b>	<b>9 332</b>	<b>17 445</b>
Melati / Jasmine	497	673	268	695	3 107	1 331	7 812	14 383
Pondok wisata / Home stay	62	101	23	17	71	111	549	934
Penginapan remaja / Youth hostel	23	32	25	65	274	33	152	604
Villa	28	25	9	37	204	74	##	907
Jasa akomodasi lainnya/ Other accomodator	38	48	13	22	132	75	289	617
<b>JUMLAH / TOTAL</b>	<b>923</b>	<b>1 993</b>	<b>1 081</b>	<b>3 052</b>	<b>8 598</b>	<b>3 528</b>	<b>19 623</b>	<b>38 798</b>

TABEL 16.3: BANYAKNYA PEKERJA PADA USAHA AKOMODASI DIRINCI MENURUT KLASIFIKASI AKOMODASI, PENDIDIKAN DAN JENIS KELAMIN, TAHUN 2014

TABLE 16.3: NUMBER OF WORKERS OF ACCOMMODATION ESTABLISHMENTS BY ACCOMMODATION CLASSIFICATION, WORKERS EDUCATION AND WORKERS SEX, 2014

JAWA BARAT

KLASIFIKASI AKOMODASI / ACCOMMODATION CLASSIFICATION	PENDIDIKAN / EDUCATION								JUMLAH / TOTAL	
	UNIVERSITAS / UNIVERSITY		DIPLOMA I / II / III		SLTA / SENIOR HIGH SCHOOL		SLTP / JUNIOR HIGH SCHOOL			
	L/M	PIF	L/M	PIF	L/M	PIF	L/M	PIF	L/M	PIF
	(1)	(2)	(3)	(4)	(5)	(6)	(7)	(8)	(9)	(10)
<b>BERBINTANG / STAR</b>	<b>1 214</b>	<b>695</b>	<b>3 907</b>	<b>1 700</b>	<b>9 760</b>	<b>2 254</b>	<b>1 524</b>	<b>299</b>	<b>16 405</b>	<b>4 948</b>
Bintang 5 / 5 Star	148	91	519	251	884	226	15	4	1 566	572
Bintang 4 / 4 Star	449	261	1 675	763	2 545	681	226	61	4 895	1 766
Bintang 3 / 3 Star	446	222	1 075	440	4 076	829	830	126	6 427	1 617
Bintang 2 / 2 Star	144	100	508	200	1 727	403	303	66	2 682	769
Bintang 1 / 1 Star	27	21	130	46	528	115	150	42	835	224
<b>AKOMODASI LAINNYA / NON STAR</b>	<b>612</b>	<b>292</b>	<b>704</b>	<b>348</b>	<b>8 339</b>	<b>1 933</b>	<b>4 141</b>	<b>1 076</b>	<b>13 796</b>	<b>3 649</b>
Melati / Jasmine	522	252	624	320	7 293	1 590	3 106	676	11 545	2 838
Pondok wisata / Home stay	29	8	14	8	256	117	338	164	637	297
Penginapan remaja / Youth hostel	15	5	9	4	187	68	266	50	477	127
Villa	19	9	16	3	381	95	271	113	687	220
Jasa akomodasi lainnya/ Other accomodatio	27	18	41	13	222	63	160	73	450	167
<b>JUMLAH / TOTAL</b>	<b>1 826</b>	<b>987</b>	<b>4 611</b>	<b>2 048</b>	<b>18 099</b>	<b>4 187</b>	<b>5 665</b>	<b>1 375</b>	<b>30 201</b>	<b>8 597</b>

Catatan / Note - L / M = Laki-laki / Male

- P / F = Perempuan / Female

TABEL 16.4: BANYAKNYA PEKERJA PADA USAHA AKOMODASI DIRINCI MENURUT KLASIFIKASI AKOMODASI, KEWARGANEGARAAN, STATUS PEKERJA DAN JENIS KELAMIN, TAHUN 2014

TABLE 16.4: NUMBER OF WORKERS OF ACCOMMODATION ESTABLISHMENTS BY ACCOMMODATION CLASSIFICATION, NATIONALITY, WORKERS STATUS AND SEX, 2014

JAWA BARAT

KLASIFIKASI AKOMODASI / ACCOMMODATION CLASSIFICATION	KEWARGANEGARAAN PEKERJA / NATIONALITY OF WORKERS								JUMLAH / TOTAL	
	STATUS PEKERJA WNI / INDONESIAN WORKERS STATUS						PEKERJA WNA / FOREIGN WORKERS			
	DIBAYAR/PAID			TIDAK DIBAYAR / UNPAID			L/M	PIF	L/M	PIF
	TETAP / PERMANENT		KONTRAK / TIDAK TETAP / PART TIME							
	L/M	PIF	L/M	PIF	L/M	PIF	L/M	PIF	L/M	PIF
(1)	(2)	(3)	(4)	(5)	(6)	(7)	(8)	(9)	(10)	(11)
<b>BERBINTANG / STAR</b>	<b>9 232</b>	<b>2 617</b>	<b>7 169</b>	<b>2 331</b>	-	-	<b>4</b>	-	<b>16 405</b>	<b>4 948</b>
Bintang 5 / 5 Star	1 118	388	445	184	-	-	3	-	1 566	572
Bintang 4 / 4 Star	2 338	766	2 556	1 000	-	-	1	-	4 895	1 766
Bintang 3 / 3 Star	3 448	850	2 979	767	-	-	-	-	6 427	1 617
Bintang 2 / 2 Star	1 837	480	845	289	-	-	-	-	2 682	769
Bintang 1 / 1 Star	491	133	344	91	-	-	-	-	835	224
<b>AKOMODASI LAINNYA / NON STAR</b>	<b>10 915</b>	<b>2 628</b>	<b>2 473</b>	<b>696</b>	<b>403</b>	<b>325</b>	<b>5</b>	-	<b>13 796</b>	<b>3 649</b>
Melati / Jasmine	9 243	2 130	2 095	571	202	137	5	-	11 545	2 838
Penginapan remaja / Youth hostel	441	153	82	33	114	111	-	-	637	297
Pondok wisata / Home stay	380	94	83	23	14	10	-	-	477	127
Villa	543	170	125	34	19	16	-	-	687	220
Jasa akomodasi lainnya/ Other accomodatio	308	81	88	35	54	51	-	-	450	167
<b>JUMLAH / TOTAL</b>	<b>20 147</b>	<b>5 245</b>	<b>9 642</b>	<b>3 027</b>	<b>403</b>	<b>325</b>	<b>9</b>	-	<b>30 201</b>	<b>8 597</b>

Catatan / Note - L / M = Laki-laki / Male

- P / F = Perempuan / Female

**TABEL 16.5: BANYAKNYA PEKERJA PADA USAHA AKOMODASI DIRINCI MENURUT KLASIFIKASI AKOMODASI, PENDIDIKAN, DAN JENIS KEJURUAN, TAHUN 2014**

**TABLE 16.5: NUMBER OF WORKERS OF ACCOMMODATION ESTABLISHMENTS BY ACCOMMODATION CLASSIFICATION, EDUCATION, AND KIND OF VOCATIONAL, 2014**

JAWA BARAT

KLASIFIKASI AKOMODASI / ACCOMMODATION CLASSIFICATION	PENDIDIKAN / EDUCATION								JUMLAH / TOTAL	
	UNIVERSITAS / UNIVERSITY		DIPLOMA I / II / III		SLTA / SENIOR HIGH SCHOOL		SLTP / JUNIOR HIGH SCHOOL			
	KP / TV	LAINNYA/ OTHERS	KP / TV	LAINNYA/ OTHERS	KP / TV	LAINNYA/ OTHERS	LAINNYA/ OTHERS	KP / TV	LAINNYA/ OTHERS	
	(1)	(2)	(3)	(4)	(5)	(6)	(7)	(8)	(9)	(10)
<b>BERBINTANG / STAR</b>	<b>643</b>	<b>1 266</b>	<b>3 529</b>	<b>2 078</b>	<b>2 997</b>	<b>9 017</b>	<b>1 823</b>	<b>7 169</b>	<b>14 184</b>	
Bintang 5 / 5 Star	139	100	580	190	495	615	19	1 214	924	
Bintang 4 / 4 Star	239	471	1 450	988	976	2 250	287	2 665	3 996	
Bintang 3 / 3 Star	196	472	893	622	1 032	3 873	956	2 121	5 923	
Bintang 2 / 2 Star	60	184	504	204	400	1 730	369	964	2 487	
Bintang 1 / 1 Star	9	39	102	74	94	549	192	205	854	
<b>AKOMODASI LAINNYA / NON STAR</b>	<b>163</b>	<b>741</b>	<b>570</b>	<b>482</b>	<b>1 029</b>	<b>9 243</b>	<b>5,217</b>	<b>1,762</b>	<b>15 683</b>	
Melati / Jasmine	139	635	517	427	891	7 992	3,782	1,547	12 836	
Pondok wisata / Home stay	13	24	8	14	46	327	502	67	867	
Penginapan remaja / Youth hostel	4	16	6	7	11	244	316	21	583	
Villa	4	24	5	14	58	418	384	67	840	
Jasa akomodasi lainnya/ Other accomodation	3	42	34	20	23	262	233	60	557	
<b>JUMLAH / TOTAL</b>	<b>806</b>	<b>2 007</b>	<b>4 099</b>	<b>2 560</b>	<b>4 026</b>	<b>18 260</b>	<b>7 040</b>	<b>8 931</b>	<b>29 867</b>	

Catatan / Note : - KP = Kejuruan Pariwisata  
- TV = Tourism Vocational

**TABEL 16.6: BANYAKNYA USAHA AKOMODASI DIRINCI MENURUT KLASIFIKASI AKOMODASI DAN BENTUK BADAN HUKUM, TAHUN 2014**

**TABLE 16.6: NUMBER OF ACCOMMODATION ESTABLISHMENTS BY ACCOMMODATION CLASSIFICATION AND LEGAL STATUS, 2014**

JAWA BARAT

KLASIFIKASI AKOMODASI / ACCOMMODATION CLASSIFICATION	BERBADAN HUKUM / LEGAL STATUS				TIDAK BERBADAN HUKUM / WITHOUT LEGAL STATUS	JUMLAH / TOTAL
	PT/ PT PERSERO/ PERUM (LIMITED COMPANY)	CV/ FIRMA (CV/FIRM)	KOPERASI/ COOPERATIVE	YAYASAN/ FOUNDATION		
(1)	(2)	(3)	(4)	(5)	(6)	(7)
<b>BERBINTANG / STAR</b>	<b>228</b>	<b>25</b>	<b>-</b>	<b>-</b>	<b>-</b>	<b>253</b>
Bintang 5 / 5 Star	10	-	-	-	-	10
Bintang 4 / 4 Star	48	-	-	-	-	48
Bintang 3 / 3 Star	91	-	-	-	-	91
Bintang 2 / 2 Star	58	17	-	-	-	75
Bintang 1 / 1 Star	21	8	-	-	-	29
<b>AKOMODASI LAINNYA / NON STAR</b>	<b>207</b>	<b>175</b>	<b>19</b>	<b>19</b>	<b>1,008</b>	<b>1,428</b>
Melati / Jasmine	171	147	13	11	637	979
Pondok wisata / Home stay	27	7	1	2	180	217
Penginapan remaja / Youth hostel	2	6	3	2	40	53
Villa	5	9	-	2	71	87
Jasa akomodasi lainnya/ Other accomodation	2	6	2	2	80	92
<b>JUMLAH / TOTAL</b>	<b>435</b>	<b>200</b>	<b>19</b>	<b>19</b>	<b>1,008</b>	<b>1,681</b>

TABEL 17.1: BANYAKNYA USAHA, KAMAR, TEMPAT TIDUR, RATA-RATA PEKERJA PER USAHA DAN PER KAMAR, SERTA RATA-RATA TAMU PER HARI PADA USAHA AKOMODASI DIRINCI MENURUT KLASIFIKASI AKOMODASI, TAHUN 2014

TABLE 17.1: NUMBER OF ESTABLISHMENTS, ROOMS, BEDS, AVERAGE WORKERS PER ESTABLISHMENT AND PER ROOM, AND AVERAGE GUESTS PER DAY OF ACCOMMODATION ESTABLISHMENTS BY ACCOMMODATION CLASSIFICATION, 2014

JAWA TENGAH

KLASIFIKASI AKOMODASI / ACCOMMODATION CLASSIFICATION	BANYAKNYA / NUMBER OF			RATA-RATA PEKERJA PER/ AVERAGE WORKER PER		RATA-RATA TAMU PER HARI / AVERAGE GUESTS PER DAY		
	USAHA / ESTABLISH- MENT	KAMAR / ROOM	TEMPAT TIDUR/ BED	USAHA / ESTABLISH- MENT	KAMAR / ROOM	INDONESIA	ASING / FOREIGN	JUMLAH / TOTAL
	(1)	(2)	(3)	(4)	(5)	(6)	(7)	(8)
<b>BERBINTANG / STAR</b>	<b>186</b>	<b>13 917</b>	<b>21 906</b>	<b>59.6</b>	<b>0.8</b>	<b>7 829</b>	<b>539</b>	<b>8 368</b>
Bintang 5 / 5 Star	9	1 258	1 579	169.0	1.2	558	36	594
Bintang 4 / 4 Star	22	2 998	4 566	121.2	0.9	1 852	338	2 190
Bintang 3 / 3 Star	50	4 339	6 674	74.3	0.9	3 078	139	3 217
Bintang 2 / 2 Star	44	2 793	4 778	36.0	0.6	1 197	13	1 210
Bintang 1 / 1 Star	61	2 529	4 309	26.2	0.6	1 144	13	1 157
<b>AKOMODASI LAINNYA / NON STAR</b>	<b>1 339</b>	<b>24 901</b>	<b>37 561</b>	<b>7.4</b>	<b>0.4</b>	<b>11 767</b>	<b>125</b>	<b>11 892</b>
Melati / Jasmine	1,014	22 168	33 469	8.5	0.4	10 973	102	11 075
Pondok wisata / Home stay	235	1 658	2 328	3.0	0.4	421	18	439
Penginapan remaja / Youth hostel	16	219	324	4.8	0.3	95	1	96
Villa	40	272	329	2.1	0.3	77	-	77
Jasa akomodasi lainnya/ Other accomodatic	34	584	1 111	11.1	0.6	201	4	205
<b>JUMLAH / TOTAL</b>	<b>1 525</b>	<b>38 818</b>	<b>59 467</b>	<b>13.7</b>	<b>0.5</b>	<b>19 596</b>	<b>664</b>	<b>20 260</b>

TABEL 17.2: BANYAKNYA PEKERJA USAHA AKOMODASI DIRINCI MENURUT KLASIFIKASI AKOMODASI DAN JENIS PEKERJAAN, TAHUN 2014

TABLE 17.2: NUMBER OF WORKERS OF ACCOMMODATION ESTABLISHMENTS BY ACCOMMODATION CLASSIFICATION AND KIND OF JOB, 2014

JAWA TENGAH

KLASIFIKASI AKOMODASI/ ACCOMMODATION CLASSIFICATION	JENIS PEKERJAAN / KIND OF JOB							JUMLAH / TOTAL
	DIREKTUR/ GENERAL MANAGER	MANAGE R	ASISTEN MANAGER/ ASSISTANT MANAGER	PENYELIA/ SUPERVISOR	TEKNIS/ TECHNICAL	ADMINISTRASI/ ADMINIS- TRATION	LAINNYA / OTHERS	
	(2)	(3)	(4)	(5)	(6)	(7)	(8)	
<b>BERBINTANG / STAR</b>	<b>183</b>	<b>589</b>	<b>344</b>	<b>1 177</b>	<b>2 663</b>	<b>902</b>	<b>5 229</b>	<b>11 087</b>
Bintang 5 / 5 Star	21	105	67	199	444	106	579	1 521
Bintang 4 / 4 Star	24	169	144	372	428	197	1 333	2 667
Bintang 3 / 3 Star	54	173	97	348	1 097	307	1 641	3 717
Bintang 2 / 2 Star	38	90	19	140	407	167	725	1 586
Bintang 1 / 1 Star	46	52	17	118	287	125	951	1 596
<b>AKOMODASI LAINNYA / NON STAR</b>	<b>560</b>	<b>675</b>	<b>129</b>	<b>305</b>	<b>1 871</b>	<b>1 177</b>	<b>5 151</b>	<b>9 868</b>
Melati / Jasmine	402	556	109	271	1 703	1 008	4 574	8 623
Pondok wisata / Home stay	125	90	11	6	86	107	280	705
Penginapan remaja / Youth hostel	9	7	1	2	13	7	37	76
Villa	8	11	-	-	2	2	62	85
Jasa akomodasi lainnya/ Other accomodatic	16	11	8	26	67	53	198	379
<b>JUMLAH / TOTAL</b>	<b>743</b>	<b>1 264</b>	<b>473</b>	<b>1 482</b>	<b>4 534</b>	<b>2 079</b>	<b>10 380</b>	<b>20 955</b>

TABEL 17.3: BANYAKNYA PEKERJA PADA USAHA AKOMODASI DIRINCI MENURUT KLASIFIKASI AKOMODASI, PENDIDIKAN DAN JENIS KELAMIN, TAHUN 2014

TABLE 17.3: NUMBER OF WORKERS OF ACCOMMODATION ESTABLISHMENTS BY ACCOMMODATION CLASSIFICATION, WORKERS EDUCATION AND WORKERS SEX, 2014

JAWA TENGAH

KLASIFIKASI AKOMODASI / ACCOMMODATION CLASSIFICATION	PENDIDIKAN / EDUCATION								JUMLAH / TOTAL	
	UNIVERSITAS / UNIVERSITY		DIPLOMA I / II / III		SLTA / SENIOR HIGH SCHOOL		SLTP / JUNIOR HIGH SCHOOL			
	L/M	P/F	L/M	P/F	L/M	P/F	L/M	P/F	L/M	P/F
	(1)	(2)	(3)	(4)	(5)	(6)	(7)	(8)	(9)	(10)
<b>BERBINTANG / STAR</b>	<b>802</b>	<b>502</b>	<b>2 165</b>	<b>839</b>	<b>4 560</b>	<b>1 323</b>	<b>769</b>	<b>127</b>	<b>8 296</b>	<b>2 791</b>
Bintang 5 / 5 Star	142	98	338	130	495	141	158	19	1 133	388
Bintang 4 / 4 Star	209	140	675	298	954	281	105	5	1 943	724
Bintang 3 / 3 Star	274	158	670	226	1 702	424	230	33	2 876	841
Bintang 2 / 2 Star	114	72	315	128	614	206	116	21	1 159	427
Bintang 1 / 1 Star	63	34	167	57	795	271	160	49	1 185	411
<b>AKOMODASI LAINNYA / NON STAR</b>	<b>361</b>	<b>236</b>	<b>360</b>	<b>220</b>	<b>4 289</b>	<b>1 135</b>	<b>2 384</b>	<b>883</b>	<b>7 394</b>	<b>2 474</b>
Melati / Jasmine	304	203	323	191	3 943	986	2 037	636	6 607	2 016
Pondok wisata / Home stay	30	21	10	13	133	110	190	198	363	342
Penginapan remaja / Youth hostel	3	2	1	1	31	4	24	10	59	17
Villa	3	-	1	-	15	3	52	11	71	14
Jasa akomodasi lainnya/ Other accomodation	21	10	25	15	167	32	81	28	294	85
<b>JUMLAH / TOTAL</b>	<b>1 163</b>	<b>738</b>	<b>2 525</b>	<b>1 059</b>	<b>8 849</b>	<b>2 458</b>	<b>3 153</b>	<b>1 010</b>	<b>15 690</b>	<b>5 265</b>

Catatan / Note :- L / M = Laki-laki / Male

- P / F = Perempuan / Female

TABEL 17.4: BANYAKNYA PEKERJA PADA USAHA AKOMODASI DIRINCI MENURUT KLASIFIKASI AKOMODASI, KEWARGANEGARAAN, STATUS PEKERJA DAN JENIS KELAMIN, TAHUN 2014

TABLE 17.4: NUMBER OF WORKERS OF ACCOMMODATION ESTABLISHMENTS BY ACCOMMODATION CLASSIFICATION, NATIONALITY, WORKERS STATUS AND SEX, 2014

JAWA TENGAH

KLASIFIKASI AKOMODASI / ACCOMMODATION CLASSIFICATION	KEWARGANEGARAAN PEKERJA / NATIONALITY OF WORKERS								JUMLAH / TOTAL	
	STATUS PEKERJA WNI / INDONESIAN WORKERS STATUS						PEKERJA WNA / FOREIGN WORKERS			
	DIBAYAR/PAID		TIDAK DIBAYAR / UNPAID							
	TETAP / PERMANENT	KONTRAK / TIDAK TETAP / PART TIME								
L/M	P/F	L/M	P/F	L/M	P/F	L/M	P/F	L/M	P/F	
(1)	(2)	(3)	(4)	(5)	(6)	(7)	(8)	(9)	(10)	(11)
<b>BERBINTANG / STAR</b>	<b>4 637</b>	<b>1 377</b>	<b>3 651</b>	<b>1 413</b>	-	-	<b>8</b>	<b>1</b>	<b>8 296</b>	<b>2 791</b>
Bintang 5 / 5 Star	728	232	401	156	-	-	4	-	1 133	388
Bintang 4 / 4 Star	880	281	1 062	442	-	-	1	1	1 943	724
Bintang 3 / 3 Star	1 488	381	1 385	460	-	-	3	-	2 876	841
Bintang 2 / 2 Star	620	208	539	219	-	-	-	-	1 159	427
Bintang 1 / 1 Star	921	275	264	136	-	-	-	-	1 185	411
<b>AKOMODASI LAINNYA / NON STAR</b>	<b>5 649</b>	<b>1 617</b>	<b>1 229</b>	<b>448</b>	<b>516</b>	<b>409</b>	-	-	<b>7 394</b>	<b>2 474</b>
Melati / Jasmine	5 333	1 478	968	338	306	200	-	-	6 607	2 016
Penginapan remaja / Youth hostel	121	83	59	62	183	197	-	-	363	342
Pondok wisata / Home stay	40	11	13	2	6	4	-	-	59	17
Villa	54	8	4	-	13	6	-	-	71	14
Jasa akomodasi lainnya/ Other accomodation	101	37	185	46	8	2	-	-	294	85
<b>JUMLAH / TOTAL</b>	<b>10 286</b>	<b>2 994</b>	<b>4 880</b>	<b>1 861</b>	<b>516</b>	<b>409</b>	<b>8</b>	<b>1</b>	<b>15 690</b>	<b>5 265</b>

Catatan / Note :- L / M = Laki-laki / Male

- P / F = Perempuan / Female



TABEL 17.5: BANYAKNYA PEKERJA PADA USAHA AKOMODASI DIRINCI MENURUT KLASIFIKASI AKOMODASI, PENDIDIKAN DAN JENIS KEJURUAN, TAHUN 2014

TABLE 17.5: NUMBER OF WORKERS OF ACCOMMODATION ESTABLISHMENTS BY ACCOMMODATION CLASSIFICATION, EDUCATION AND KIND OF VOCATIONAL, 2014

JAWA TENGAH

KLASIFIKASI AKOMODASI / ACCOMMODATION CLASSIFICATION	PENDIDIKAN / EDUCATION							JUMLAH / TOTAL	
	UNIVERSITAS / UNIVERSITY		DIPLOMA I / II / III		SLTA / SENIOR HIGH SCHOOL		SLTP / JUNIOR HIGH SCHOOL		
	KP / TV	LAINNYA/ OTHERS	KP / TV	LAINNYA/ OTHERS	KP / TV	LAINNYA/ OTHERS	LAINNYA/ OTHERS	KP / TV	LAINNYA/ OTHERS
	(1)	(2)	(3)	(4)	(5)	(6)	(7)	(8)	(9)
<b>BERBINTANG / STAR</b>	<b>224</b>	<b>1 080</b>	<b>1 921</b>	<b>1 083</b>	<b>1 266</b>	<b>4 617</b>	<b>896</b>	<b>3 411</b>	<b>7 676</b>
Bintang 5 / 5 Star	14	226	315	153	262	374	177	591	930
Bintang 4 / 4 Star	70	279	713	260	296	939	110	1 079	1 588
Bintang 3 / 3 Star	79	353	540	356	450	1 676	263	1 069	2 648
Bintang 2 / 2 Star	41	145	213	230	172	648	137	426	1 160
Bintang 1 / 1 Star	20	77	140	84	86	980	209	246	1 350
<b>AKOMODASI LAINNYA / NON STAR</b>	<b>54</b>	<b>543</b>	<b>231</b>	<b>349</b>	<b>244</b>	<b>5 180</b>	<b>3 267</b>	<b>529</b>	<b>9 339</b>
Melati / Jasmine	51	456	207	307	219	4 710	2 673	477	8 146
Pondok wisata / Home stay	3	48	-	23	12	231	388	15	690
Penginapan remaja / Youth hostel	-	5	-	2	-	35	34	-	76
Villa	-	3	-	1	-	18	63	-	85
Jasa akomodasi lainnya/ Other accomodation	-	31	24	16	13	186	109	37	342
<b>JUMLAH / TOTAL</b>	<b>278</b>	<b>1 623</b>	<b>2 152</b>	<b>1 432</b>	<b>1 510</b>	<b>9 797</b>	<b>4 163</b>	<b>3 940</b>	<b>17 015</b>

Catatan / Note : - KP = Kejuruan Pariwisata  
- TV = Tourism Vocational

TABEL 17.6: BANYAKNYA USAHA AKOMODASI DIRINCI MENURUT KLASIFIKASI AKOMODASI DAN BENTUK BADAN HUKUM, TAHUN 2014

TABLE 17.6: NUMBER OF ACCOMMODATION ESTABLISHMENTS BY ACCOMMODATION CLASSIFICATION AND LEGAL STATUS, 2014

JAWA TENGAH

KLASIFIKASI AKOMODASI / ACCOMMODATION CLASSIFICATION	BERBADAN HUKUM / LEGAL STATUS				TIDAK BERBADAN HUKUM / WITHOUT LEGAL STATUS	JUMLAH / TOTAL
	PT / PT PERSERO/ PERUM (LIMITED COMPANY)	CV / FIRMA (CV/FIRM)	KOPERASI/ COOPERATIVE	YAYASAN/ FOUNDATION		
(1)	(2)	(3)	(4)	(5)	(6)	(7)
<b>BERBINTANG / STAR</b>	<b>145</b>	<b>41</b>	<b>-</b>	<b>-</b>	<b>-</b>	<b>186</b>
Bintang 5 / 5 Star	9	-	-	-	-	9
Bintang 4 / 4 Star	22	-	-	-	-	22
Bintang 3 / 3 Star	50	-	-	-	-	50
Bintang 2 / 2 Star	33	11	-	-	-	44
Bintang 1 / 1 Star	31	30	-	-	-	61
<b>AKOMODASI LAINNYA / NON STAR</b>	<b>67</b>	<b>86</b>	<b>9</b>	<b>18</b>	<b>1,159</b>	<b>1 339</b>
Melati / Jasmine	61	80	7	9	857	1 014
Pondok wisata / Home stay	1	6	-	5	223	235
Penginapan remaja / Youth hostel	1	-	-	2	13	16
Villa	-	-	1	-	39	40
Jasa akomodasi lainnya/ Other accomodation	4	-	1	2	27	34
<b>JUMLAH / TOTAL</b>	<b>212</b>	<b>127</b>	<b>9</b>	<b>18</b>	<b>1,159</b>	<b>1 525</b>

**TABEL 18.1: BANYAKNYA USAHA, KAMAR, TEMPAT TIDUR, RATA-RATA PEKERJA PER USAHA DAN PER KAMAR, SERTA RATA-RATA TAMU PER HARI PADA USAHA AKOMODASI DIRINCI MENURUT KLASIFIKASI AKOMODASI, TAHUN 2014**

TABLE 18.1: NUMBER OF ESTABLISHMENTS, ROOMS, BEDS, AVERAGE WORKERS PER ESTABLISHMENT AND PER ROOM, AND AVERAGE GUESTS PER DAY OF ACCOMODATION ESTABLISHMENTS BY ACCOMMODATION CLASSIFICATION, 2014

D.I. YOGYAKARTA

KLASIFIKASI AKOMODASI / ACCOMMODATION CLASSIFICATION	BANYAKNYA / NUMBER OF			RATA-RATA PEKERJA PER/ AVERAGE WORKER PER		RATA-RATA TAMU PER HARI / AVERAGE GUESTS PER DAY		
	USAHA / ESTABLISH- MENT	KAMAR / ROOM	TEMPAT TIDUR / BED	USAHA / ESTABLISH- MENT	KAMAR / ROOM	INDONESIA	ASING / FOREIGN	JUMLAH / TOTAL
	(1)	(2)	(3)	(4)	(5)	(6)	(7)	(8)
<b>BERBINTANG / STAR</b>	<b>74</b>	<b>7 101</b>	<b>11 090</b>	<b>84.7</b>	<b>0.9</b>	<b>4 290</b>	<b>914</b>	<b>5 204</b>
Bintang 5 / 5 Star	8	1 626	2 464	205.4	1.0	569	273	842
Bintang 4 / 4 Star	12	1 919	2 968	168.2	1.1	1 587	336	1 923
Bintang 3 / 3 Star	25	2 006	3 177	66.5	0.8	1 276	246	1 522
Bintang 2 / 2 Star	18	1 124	1 793	35.4	0.6	723	43	766
Bintang 1 / 1 Star	11	426	688	27.8	0.7	135	16	151
<b>AKOMODASI LAINNYA / NON STAR</b>	<b>1 071</b>	<b>13 638</b>	<b>19 896</b>	<b>5.2</b>	<b>0.4</b>	<b>4 747</b>	<b>145</b>	<b>4 892</b>
Melati / Jasmine	442	8 962	14 290	8.7	0.4	3 097	113	3 210
Pondok wisata / Home stay	474	3 342	3 829	2.6	0.4	1 231	14	1 245
Penginapan remaja / Youth hostel	73	583	788	2.7	0.3	181	3	184
Villa	22	212	406	3.2	0.3	50	-	50
Jasa akomodasi lainnya/ Other accomodati	60	539	583	3.9	0.4	188	15	203
<b>JUMLAH / TOTAL</b>	<b>1 145</b>	<b>20 739</b>	<b>30 986</b>	<b>10.4</b>	<b>0.6</b>	<b>9 037</b>	<b>1 059</b>	<b>10 096</b>

**TABEL 18.2: BANYAKNYA PEKERJA USAHA AKOMODASI DIRINCI MENURUT KLASIFIKASI AKOMODASI DAN JENIS PEKERJAAN, TAHUN 2014**

TABLE 18.2: NUMBER OF WORKERS OF ACCOMMODATION ESTABLISHMENTS BY ACCOMMODATION CLASSIFICATION AND KIND OF JOB, 2014

D.I. YOGYAKARTA

KLASIFIKASI AKOMODASI/ ACCOMMODATION CLASSIFICATION	JENIS PEKERJAAN / KIND OF JOB							JUMLAH / TOTAL
	DIREKTUR/ GENERAL MANAGER	MANAGER	ASISTEN MANAGER/ ASSISTANT MANAGER	PENYELIA/ SUPERVISOR	TEKNIS/ TECHNICAL	ADMINISTRA- SI/ADMINIS- TRATION	LAINNYA / OTHERS	
	(2)	(3)	(4)	(5)	(6)	(7)	(8)	
<b>BERBINTANG / STAR</b>	<b>74</b>	<b>366</b>	<b>320</b>	<b>847</b>	<b>2 008</b>	<b>758</b>	<b>1 894</b>	<b>6 267</b>
Bintang 5 / 5 Star	15	114	113	237	613	174	377	1 643
Bintang 4 / 4 Star	16	104	130	323	564	307	574	2 018
Bintang 3 / 3 Star	21	100	60	191	551	167	572	1 662
Bintang 2 / 2 Star	15	39	12	63	191	76	242	638
Bintang 1 / 1 Star	7	9	5	33	89	34	129	306
<b>AKOMODASI LAINNYA / NON STAR</b>	<b>495</b>	<b>508</b>	<b>76</b>	<b>157</b>	<b>677</b>	<b>727</b>	<b>2 956</b>	<b>5 596</b>
Melati / Jasmine	184	281	67	142	459	511	2 205	3 849
Pondok wisata / Home stay	251	165	6	13	164	178	466	1 243
Penginapan remaja / Youth hostel	10	39	2	-	13	15	120	199
Villa	9	7	-	-	22	7	25	70
Jasa akomodasi lainnya/ Other accomodati	41	16	1	2	19	16	140	235
<b>JUMLAH / TOTAL</b>	<b>569</b>	<b>874</b>	<b>396</b>	<b>1 004</b>	<b>2 685</b>	<b>1 485</b>	<b>4 850</b>	<b>11 863</b>

**TABEL 18.3: BANYAKNYA PEKERJA PADA USAHA AKOMODASI DIRINCI MENURUT KLASIFIKASI AKOMODASI, PENDIDIKAN DAN JENIS KELAMIN, TAHUN 2014**

**TABLE 18.3: NUMBER OF WORKERS OF ACCOMMODATION ESTABLISHMENTS BY ACCOMMODATION CLASSIFICATION, WORKERS EDUCATION AND WORKERS SEX, 2014**

D.I. YOGYAKARTA

KLASIFIKASI AKOMODASI / ACCOMMODATION CLASSIFICATION	PENDIDIKAN / EDUCATION								JUMLAH / TOTAL	
	UNIVERSITAS / UNIVERSITY		DIPLOMA I / II / III		SLTA / SENIOR HIGH SCHOOL		SLTP / JUNIOR HIGH SCHOOL			
	L/M	PIF	L/M	PIF	L/M	PIF	L/M	PIF	L/M	PIF
(1)	(2)	(3)	(4)	(5)	(6)	(7)	(8)	(9)	(10)	(11)
<b>BERBINTANG / STAR</b>	<b>421</b>	<b>336</b>	<b>1 393</b>	<b>772</b>	<b>2 361</b>	<b>725</b>	<b>221</b>	<b>38</b>	<b>4 396</b>	<b>1 871</b>
Bintang 5 / 5 Star	104	80	391	254	464	287	45	18	1 004	639
Bintang 4 / 4 Star	152	117	449	246	771	203	76	4	1 448	570
Bintang 3 / 3 Star	120	91	404	159	688	135	57	8	1 269	393
Bintang 2 / 2 Star	38	34	114	83	274	64	27	4	453	185
Bintang 1 / 1 Star	7	14	35	30	164	36	16	4	222	84
<b>AKOMODASI LAINNYA / NON STAR</b>	<b>285</b>	<b>172</b>	<b>253</b>	<b>165</b>	<b>2 274</b>	<b>803</b>	<b>933</b>	<b>711</b>	<b>3 745</b>	<b>1 851</b>
Melati / Jasmine	227	123	216	131	1 856	522	589	185	2 888	961
Pondok wisata / Home stay	31	27	25	19	261	217	252	411	569	674
Penginapan remaja / Youth hostel	6	3	1	5	55	27	37	65	99	100
Villa	7	6	6	3	22	7	11	8	46	24
Jasa akomodasi lainnya/ Other accomodation	14	13	5	7	80	30	44	42	143	92
<b>JUMLAH / TOTAL</b>	<b>706</b>	<b>508</b>	<b>1 646</b>	<b>937</b>	<b>4 635</b>	<b>1 528</b>	<b>1 154</b>	<b>749</b>	<b>8 141</b>	<b>3 722</b>

Catatan/ Note - L/ M = Laki-laki/ Male  
- P/ F = Perempuan/ Female

**TABEL 18.4: BANYAKNYA PEKERJA PADA USAHA AKOMODASI DIRINCI MENURUT KLASIFIKASI AKOMODASI, KEWARGANEGARAAN, STATUS PEKERJA, DAN JENIS KELAMIN, TAHUN 2014**

**TABLE 18.4: NUMBER OF WORKERS OF ACCOMMODATION ESTABLISHMENTS BY ACCOMMODATION CLASSIFICATION, NATIONALITY, WORKERS STATUS AND SEX, 2014**

D.I. YOGYAKARTA

KLASIFIKASI AKOMODASI / ACCOMMODATION CLASSIFICATION	KEWARGANEGARAAN PEKERJA / NATIONALITY OF WORKERS											
	STATUS PEKERJA WNI / INDONESIAN WORKERS STATUS								PEKERJA WNA / FOREIGN WORKERS		JUMLAH / TOTAL	
	DIBAYAR/PAID				TIDAK DIBAYAR / UNPAID							
	TETAP / PERMANENT		KONTRAK / TIDAK TETAP / PART TIME		L/M		PIF		L/M	PIF	L/M	PIF
(1)	(2)	(3)	(4)	(5)	(6)	(7)	(8)	(9)	(10)	(11)		
<b>BERBINTANG / STAR</b>	<b>2 753</b>	<b>1 061</b>	<b>1 637</b>	<b>809</b>	-	-	<b>6</b>	<b>1</b>	<b>4 396</b>	<b>1 871</b>		
Bintang 5 / 5 Star	722	384	276	255	-	-	6	-	1 004	639		
Bintang 4 / 4 Star	947	334	501	235	-	-	-	1	1 448	570		
Bintang 3 / 3 Star	679	185	590	208	-	-	-	-	1 269	393		
Bintang 2 / 2 Star	209	87	244	98	-	-	-	-	453	185		
Bintang 1 / 1 Star	196	71	26	13	-	-	-	-	222	84		
<b>AKOMODASI LAINNYA / NON STAR</b>	<b>2 681</b>	<b>944</b>	<b>459</b>	<b>274</b>	<b>605</b>	<b>633</b>	-	-	<b>3 745</b>	<b>1 851</b>		
Melati / Jasmine	2 337	693	379	149	172	119	-	-	2 888	961		
Penginapan remaja / Youth hostel	166	162	64	108	339	404	-	-	569	674		
Pondok wisata / Home stay	43	28	9	13	47	59	-	-	99	100		
Villa	39	19	-	-	7	5	-	-	46	24		
Jasa akomodasi lainnya/ Other accomodation	96	42	7	4	40	46	-	-	143	92		
<b>JUMLAH / TOTAL</b>	<b>5 434</b>	<b>2 005</b>	<b>2 096</b>	<b>1 083</b>	<b>605</b>	<b>633</b>	<b>6</b>	<b>1</b>	<b>8 141</b>	<b>3 722</b>		

Catatan/ Note - L/ M = Laki-laki/ Male  
- P/ F = Perempuan/ Female

**TABEL 18.5: BANYAKNYA PEKERJA PADA USAHA AKOMODASI DIRINCI MENURUT KLASIFIKASI AKOMODASI, PENDIDIKAN, DAN JENIS KEJURUAN, TAHUN 2014**

TABLE 18.5: NUMBER OF WORKERS OF ACCOMMODATION ESTABLISHMENTS BY ACCOMMODATION CLASSIFICATION, EDUCATION, AND KIND OF VOCATIONAL, 2014

D.I. YOGYAKARTA

KLASIFIKASI AKOMODASI / ACCOMMODATION CLASSIFICATION	PENDIDIKAN / EDUCATION							JUMLAH / TOTAL	
	UNIVERSITAS / UNIVERSITY		DIPLOMA I / II / III		SLTA / SENIOR HIGH SCHOOL		SLTP / JUNIOR HIGH SCHOOL		
	KP / TV	LAINNYA/ OTHERS	KP / TV	LAINNYA/ OTHERS	KP / TV	LAINNYA/ OTHERS	LAINNYA/ OTHERS	KP / TV	LAINNYA/ OTHERS
(1)	(2)	(3)	(4)	(5)	(6)	(7)	(8)	(9)	(10)
<b>BERBINTANG / STAR</b>	<b>119</b>	<b>638</b>	<b>1 339</b>	<b>826</b>	<b>837</b>	<b>2 249</b>	<b>259</b>	<b>2 295</b>	<b>3 972</b>
Bintang 5 / 5 Star	27	157	462	183	318	433	63	807	836
Bintang 4 / 4 Star	46	223	338	357	213	761	80	597	1 421
Bintang 3 / 3 Star	34	177	377	186	189	634	65	600	1 062
Bintang 2 / 2 Star	11	61	115	82	103	235	31	229	409
Bintang 1 / 1 Star	1	20	47	18	14	186	20	62	244
<b>AKOMODASI LAINNYA / NON STAR</b>	<b>60</b>	<b>397</b>	<b>193</b>	<b>225</b>	<b>225</b>	<b>2 852</b>	<b>1 644</b>	<b>478</b>	<b>5 118</b>
Melati / Jasmine	47	303	170	177	202	2 176	774	419	3 430
Pondok wisata / Home stay	3	55	11	33	10	468	663	24	1 219
Penginapan remaja / Youth hostel	1	8	5	1	4	78	102	10	189
Villa	1	12	3	6	1	28	19	5	65
Jasa akomodasi lainnya/ Other accomodation	8	19	4	8	8	102	86	20	215
<b>JUMLAH / TOTAL</b>	<b>179</b>	<b>1 035</b>	<b>1 532</b>	<b>1 051</b>	<b>1 062</b>	<b>5 101</b>	<b>1 903</b>	<b>2 773</b>	<b>9 090</b>

Catatan/ Note : - KP = Kejuruan Pariwisata  
- TV = Tourism Vocational

**TABEL 18.6: BANYAKNYA USAHA AKOMODASI DIRINCI MENURUT KLASIFIKASI AKOMODASI DAN BENTUK BADAN HUKUM, TAHUN 2014**

TABLE 18.6: NUMBER OF ACCOMMODATION ESTABLISHMENTS BY ACCOMMODATION CLASSIFICATION AND LEGAL STATUS, 2014

D.I. YOGYAKARTA

KLASIFIKASI AKOMODASI / ACCOMMODATION CLASSIFICATION	BERBADAN HUKUM / LEGAL STATUS				TIDAK BERBADAN HUKUM / WITHOUT LEGAL STATUS	JUMLAH / TOTAL
	PT/PT PERSERO/ PERUM (LIMITED COMPANY)	CV/FIRMA (CV/FIRM)	KOPERASI/ COOPERATIVE	YAYASAN/ FOUNDATION		
(1)	(2)	(3)	(4)	(5)	(6)	(7)
<b>BERBINTANG / STAR</b>	<b>68</b>	<b>6</b>	<b>-</b>	<b>-</b>	<b>-</b>	<b>74</b>
Bintang 5 / 5 Star	8	-	-	-	-	8
Bintang 4 / 4 Star	12	-	-	-	-	12
Bintang 3 / 3 Star	25	-	-	-	-	25
Bintang 2 / 2 Star	16	2	-	-	-	18
Bintang 1 / 1 Star	7	4	-	-	-	11
<b>AKOMODASI LAINNYA / NON STAR</b>	<b>42</b>	<b>27</b>	<b>2</b>	<b>5</b>	<b>995</b>	<b>1 071</b>
Melati / Jasmine	35	24	2	-	381	442
Pondok wisata / Home stay	1	3	-	4	466	474
Penginapan remaja / Youth hostel	-	-	-	-	73	73
Villa	4	-	-	-	18	22
Jasa akomodasi lainnya/ Other accomodation	2	-	-	1	57	60
<b>JUMLAH / TOTAL</b>	<b>110</b>	<b>33</b>	<b>2</b>	<b>5</b>	<b>995</b>	<b>1 145</b>

TABEL 19.1: BANYAKNYA USAHA, KAMAR, TEMPAT TIDUR, RATA-RATA PEKERJA PER USAHA DAN PER KAMAR, SERTA RATA-RATA TAMU PER HARI PADA USAHA AKOMODASI DIRINCI MENURUT KLASIFIKASI AKOMODASI, TAHUN 2014

TABLE 19.1: NUMBER OF ESTABLISHMENTS, ROOMS, BEDS, AVERAGE WORKERS PER ESTABLISHMENT AND PER ROOM, AND AVERAGE GUESTS PER DAY OF ACCOMMODATION ESTABLISHMENTS BY ACCOMMODATION CLASSIFICATION, 2014

JAWA TIMUR

KLASIFIKASI AKOMODASI / ACCOMMODATION CLASSIFICATION	BANYAKNYA / NUMBER OF			RATA-RATA PEKERJA PER/ AVERAGE WORKER PER		RATA-RATA TAMU PER HARI / AVERAGE GUESTS PER DAY		
	USAHA / ESTABLISH- MENT	KAMAR / ROOM	TEMPAT TIDUR/ BED	USAHA / ESTABLISH- MENT	KAMAR / ROOM	INDONESIA	ASING / FOREIGN	JUMLAH / TOTAL
<b>BERBINTANG / STAR</b>	<b>127</b>	<b>13 773</b>	<b>22 218</b>	<b>104.0</b>	<b>1.0</b>	<b>8 456</b>	<b>872</b>	<b>9 328</b>
Bintang 5 / 5 Star	11	2 041	2 847	240.0	1.3	889	269	1 158
Bintang 4 / 4 Star	23	4 008	6 594	167.9	1.0	3 234	291	3 525
Bintang 3 / 3 Star	55	5 143	8 514	87.4	0.9	2 720	188	2 908
Bintang 2 / 2 Star	24	1 811	2 974	54.8	0.7	1 284	86	1 370
Bintang 1 / 1 Star	14	770	1 289	41.5	0.8	329	38	367
<b>AKOMODASI LAINNYA / NON STAR</b>	<b>1 866</b>	<b>30 430</b>	<b>44 855</b>	<b>7.3</b>	<b>0.4</b>	<b>17 845</b>	<b>246</b>	<b>18 091</b>
Melati / Jasmine	776	23 167	35 208	13.3	0.4	14 983	142	15 125
Pondok wisata / Home stay	302	2 314	3 271	3.6	0.5	950	99	1 049
Penginapan remaja / Youth hostel	20	292	394	4.7	0.3	69	1	70
Villa	725	4 174	5 062	2.5	0.4	1 614	2	1 616
Jasa akomodasi lainnya/ Other accomodatio	43	483	920	5.6	0.5	229	2	231
<b>JUMLAH / TOTAL</b>	<b>1 993</b>	<b>44 203</b>	<b>67 073</b>	<b>13.4</b>	<b>0.6</b>	<b>26 301</b>	<b>1 118</b>	<b>27 419</b>

TABEL 19.2: BANYAKNYA PEKERJA USAHA AKOMODASI DIRINCI MENURUT KLASIFIKASI AKOMODASI DAN JENIS PEKERJAAN, TAHUN 2014

TABLE 19.2: NUMBER OF WORKERS OF ACCOMMODATION ESTABLISHMENTS BY ACCOMMODATION CLASSIFICATION AND KIND OF JOB, 2014

JAWA TIMUR

KLASIFIKASI AKOMODASI/ ACCOMMODATION CLASSIFICATION	JENIS PEKERJAAN / KIND OF JOB							JUMLAH / TOTAL
	DIREKTUR/ GENERAL MANAGER	MANAGER	ASISTEN MANAGER/ ASSISTANT MANAGER	PENYELIA/ SUPERVISOR	TEKNIS/ TECHNICAL	ADMINISTRA- SI/ADMINIS- TRATION	LAINNYA / OTHERS	
<b>BERBINTANG / STAR</b>	<b>146</b>	<b>626</b>	<b>484</b>	<b>1 582</b>	<b>2 728</b>	<b>957</b>	<b>6 682</b>	<b>13 205</b>
Bintang 5 / 5 Star	22	137	127	290	551	173	1 340	2 640
Bintang 4 / 4 Star	27	198	161	577	690	253	1 956	3 862
Bintang 3 / 3 Star	65	226	136	543	1 105	386	2 346	4 807
Bintang 2 / 2 Star	21	37	42	130	243	104	738	1 315
Bintang 1 / 1 Star	11	28	18	42	139	41	302	581
<b>AKOMODASI LAINNYA / NON STAR</b>	<b>1 127</b>	<b>790</b>	<b>211</b>	<b>590</b>	<b>2 119</b>	<b>1 611</b>	<b>7 084</b>	<b>13 532</b>
Melati / Jasmine	451	531	163	553	1 756	1 226	5 625	10 305
Pondok wisata / Home stay	210	59	11	20	129	141	505	1 075
Penginapan remaja / Youth hostel	8	10	-	-	12	8	56	94
Villa	434	167	33	13	193	205	773	1 818
Jasa akomodasi lainnya/ Other accomodatio	24	23	4	4	29	31	125	240
<b>JUMLAH / TOTAL</b>	<b>1 273</b>	<b>1 416</b>	<b>695</b>	<b>2 172</b>	<b>4 847</b>	<b>2 568</b>	<b>13 766</b>	<b>26 737</b>

**TABEL 19.3: BANYAKNYA PEKERJA PADA USAHA AKOMODASI DIRINCI MENURUT KLASIFIKASI AKOMODASI, PENDIDIKAN DAN JENIS KELAMIN, TAHUN 2014**

**TABLE 19.3: NUMBER OF WORKERS OF ACCOMMODATION ESTABLISHMENTS BY ACCOMMODATION CLASSIFICATION, WORKERS EDUCATION AND WORKERS SEX, 2014**

JAWA TIMUR

KLASIFIKASI AKOMODASI / ACCOMMODATION CLASSIFICATION	PENDIDIKAN / EDUCATION								JUMLAH / TOTAL	
	UNIVERSITAS / UNIVERSITY		DIPLOMA I/II/ III		SLTA / SENIOR HIGH SCHOOL		SLTP / JUNIOR HIGH SCHOOL			
	L/M	P/F	L/M	P/F	L/M	P/F	L/M	P/F	L/M	P/F
	(1)	(2)	(3)	(4)	(5)	(6)	(7)	(8)	(9)	(10)
<b>BERBINTANG / STAR</b>	<b>955</b>	<b>667</b>	<b>2 022</b>	<b>971</b>	<b>5 850</b>	<b>1 977</b>	<b>653</b>	<b>110</b>	<b>9 480</b>	<b>3 725</b>
Bintang 5 / 5 Star	170	157	424	234	1 088	440	109	18	1 791	849
Bintang 4 / 4 Star	358	239	771	310	1 610	421	133	20	2 872	990
Bintang 3 / 3 Star	301	206	611	314	2 231	835	276	33	3 419	1 388
Bintang 2 / 2 Star	94	47	171	76	653	194	70	10	988	327
Bintang 1 / 1 Star	32	18	45	37	268	87	65	29	410	171
<b>AKOMODASI LAINNYA / NON STAR</b>	<b>673</b>	<b>389</b>	<b>378</b>	<b>228</b>	<b>5 922</b>	<b>2 070</b>	<b>2 520</b>	<b>1 352</b>	<b>9 493</b>	<b>4 039</b>
Melati / Jasmine	508	287	351	206	5 155	1 625	1 603	570	7 617	2 688
Pondok wisata / Home stay	42	35	15	14	264	164	304	237	625	450
Penginapan remaja / Youth hostel	3	4	-	-	37	11	25	14	65	29
Villa	101	55	9	7	392	227	531	496	1,033	785
Jasa akomodasi lainnya/ Other accomodatic	19	8	3	1	74	43	57	35	153	87
<b>JUMLAH / TOTAL</b>	<b>1 628</b>	<b>1 056</b>	<b>2 400</b>	<b>1 199</b>	<b>11 772</b>	<b>4 047</b>	<b>3 173</b>	<b>1 462</b>	<b>18 973</b>	<b>7 764</b>

Catatan/ Note - L/ M = Laki-laki/ Male  
- P/ F = Perempuan/ Female

**TABEL 19.4: BANYAKNYA PEKERJA PADA USAHA AKOMODASI DIRINCI MENURUT KLASIFIKASI AKOMODASI, KEWARGANEGARAAN, STATUS PEKERJA, DAN JENIS KELAMIN, TAHUN 2014**

**TABLE 19.4: NUMBER OF WORKERS OF ACCOMMODATION ESTABLISHMENTS BY ACCOMMODATION CLASSIFICATION, NATIONALITY, WORKERS STATUS AND SEX, 2014**

JAWA TIMUR

KLASIFIKASI AKOMODASI / ACCOMMODATION CLASSIFICATION	KEWARGANEGARAAN PEKERJA / NATIONALITY OF WORKERS											
	STATUS PEKERJA WNI / INDONESIAN WORKERS STATUS								PEKERJA WNA / FOREIGN WORKERS		JUMLAH / TOTAL	
	DIBAYAR/PAID				TIDAK DIBAYAR / UNPAID							
	TETAP / PERMANENT		KONTRAK / TIDAK TETAP / PART TIME		L/M		P/F		L/M	P/F	L/M	P/F
	L/M	P/F	L/M	P/F	L/M	P/F	L/M	P/F	L/M	P/F	L/M	P/F
(1)	(2)	(3)	(4)	(5)	(6)	(7)	(8)	(9)	(10)	(11)		
<b>BERBINTANG / STAR</b>	<b>5 765</b>	<b>2 100</b>	<b>3 698</b>	<b>1 625</b>	-	-	<b>17</b>	-	<b>9 480</b>	<b>3 725</b>		
Bintang 5 / 5 Star	1 346	663	433	186	-	-	12	-	1 791	849		
Bintang 4 / 4 Star	1 593	510	1 274	480	-	-	5	-	2 872	990		
Bintang 3 / 3 Star	1 835	587	1 584	801	-	-	-	-	3 419	1 388		
Bintang 2 / 2 Star	719	218	269	109	-	-	-	-	988	327		
Bintang 1 / 1 Star	272	122	138	49	-	-	-	-	410	171		
<b>AKOMODASI LAINNYA / NON STAR</b>	<b>6 763</b>	<b>2 380</b>	<b>1 648</b>	<b>705</b>	<b>1,082</b>	<b>954</b>	-	-	<b>9 493</b>	<b>4 039</b>		
Melati / Jasmine	5 880	1 898	1 470	599	267	191	-	-	7 617	2 688		
Penginapan remaja / Youth hostel	286	150	98	52	241	248	-	-	625	450		
Pondok wisata / Home stay	56	19	2	2	7	8	-	-	65	29		
Villa	452	272	45	32	536	481	-	-	1 033	785		
Jasa akomodasi lainnya/ Other accomodatic	89	41	33	20	31	26	-	-	153	87		
<b>JUMLAH / TOTAL</b>	<b>12 528</b>	<b>4 480</b>	<b>5 346</b>	<b>2 330</b>	<b>1 082</b>	<b>954</b>	<b>17</b>	<b>-</b>	<b>18 973</b>	<b>7 764</b>		

Catatan/ Note - L/ M = Laki-laki/ Male  
- P/ F = Perempuan/ Female

TABEL 19.5: BANYAKNYA PEKERJA PADA USAHA AKOMODASI DIRINCI MENURUT KLASIFIKASI AKOMODASI, PENDIDIKAN DAN JENIS KEJURUAN, TAHUN 2014

TABLE 19.5: NUMBER OF WORKERS OF ACCOMMODATION ESTABLISHMENTS BY ACCOMMODATION CLASSIFICATION, EDUCATION, AND KIND OF VOCATIONAL, 2014

JAWA TIMUR

KLASIFIKASI AKOMODASI / ACCOMMODATION CLASSIFICATION	PENDIDIKAN / EDUCATION						JUMLAH / TOTAL		
	UNIVERSITAS / UNIVERSITY		DIPLOMA I / II / III		SLTA / SENIOR HIGH SCHOOL		SLTP / JUNIOR HIGH SCHOOL		
	KP / TV	LAINNYA/ OTHERS	KP / TV	LAINNYA/ OTHERS	KP / TV	LAINNYA/ OTHERS	KP / TV	LAINNYA/ OTHERS	
(1)	(2)	(3)	(4)	(5)	(6)	(7)	(8)	(9)	(10)
<b>BERBINTANG / STAR</b>	<b>329</b>	<b>1 293</b>	<b>1 932</b>	<b>1 061</b>	<b>2 085</b>	<b>5 742</b>	<b>763</b>	<b>4 346</b>	<b>8 859</b>
Bintang 5 / 5 Star	100	227	362	296	318	1 210	127	780	1 860
Bintang 4 / 4 Star	132	465	696	385	541	1 490	153	1 369	2 493
Bintang 3 / 3 Star	65	442	658	267	896	2 170	309	1 619	3 188
Bintang 2 / 2 Star	24	117	166	81	270	577	80	460	855
Bintang 1 / 1 Star	8	42	50	32	60	295	94	118	463
<b>AKOMODASI LAINNYA / NON STAR</b>	<b>136</b>	<b>926</b>	<b>366</b>	<b>240</b>	<b>962</b>	<b>7 030</b>	<b>3 872</b>	<b>1 464</b>	<b>12 068</b>
Melati / Jasmine	107	688	343	214	854	5 926	2 173	1 304	9 001
Pondok wisata / Home stay	7	70	14	15	56	372	541	77	998
Penginapan remaja / Youth hostel	4	3	-	-	4	44	39	8	86
Villa	15	141	6	10	41	578	1 027	62	1 756
Jasa akomodasi lainnya/ Other accomodation	3	24	3	1	7	110	92	13	227
<b>JUMLAH / TOTAL</b>	<b>465</b>	<b>2 219</b>	<b>2 298</b>	<b>1 301</b>	<b>3 047</b>	<b>12 772</b>	<b>4 635</b>	<b>5 810</b>	<b>20 927</b>

Catatan/ Note : - KP = Kejuruan Pariwisata  
- TV = Tourism Vocational

TABEL 19.6: BANYAKNYA USAHA AKOMODASI DIRINCI MENURUT KLASIFIKASI AKOMODASI DAN BENTUK BADAN HUKUM, TAHUN 2014

TABLE 19.6: NUMBER OF ACCOMMODATION ESTABLISHMENTS BY ACCOMMODATION CLASSIFICATION AND LEGAL STATUS, 2014

JAWA TIMUR

KLASIFIKASI AKOMODASI / ACCOMMODATION CLASSIFICATION	BERBADAN HUKUM / LEGAL STATUS				TIDAK BERBADAN HUKUM / WITHOUT LEGAL STATUS	JUMLAH / TOTAL
	PT/ PT PERSERO/ PERUM (LIMITED COMPANY)	CV/ FIRMA (CV/FIRM)	KOPERASI/ COOPERATIVE	YAYASAN/ FOUNDATION		
(1)	(2)	(3)	(4)	(5)	(6)	(7)
<b>BERBINTANG / STAR</b>	<b>119</b>	<b>8</b>	<b>-</b>	<b>-</b>	<b>-</b>	<b>127</b>
Bintang 5 / 5 Star	11	-	-	-	-	11
Bintang 4 / 4 Star	23	-	-	-	-	23
Bintang 3 / 3 Star	55	-	-	-	-	55
Bintang 2 / 2 Star	19	5	-	-	-	24
Bintang 1 / 1 Star	11	3	-	-	-	14
<b>AKOMODASI LAINNYA / NON STAR</b>	<b>119</b>	<b>132</b>	<b>13</b>	<b>14</b>	<b>1 588</b>	<b>1 866</b>
Melati / Jasmine	111	117	9	9	530	776
Pondok wisata / Home stay	7	11	2	-	282	302
Penginapan remaja / Youth hostel	-	-	-	-	20	20
Villa	1	3	1	2	718	725
Jasa akomodasi lainnya/ Other accomodation	-	1	1	3	38	43
<b>JUMLAH / TOTAL</b>	<b>238</b>	<b>140</b>	<b>13</b>	<b>14</b>	<b>1 588</b>	<b>1 993</b>

TABEL 20.1: BANYAKNYA USAHA, KAMAR, TEMPAT TIDUR, RATA-RATA PEKERJA PER USAHA DAN PER KAMAR, SERTA RATA-RATA TAMU PER HARI PADA USAHA AKOMODASI DIRINCI MENURUT KLASIFIKASI AKOMODASI, TAHUN 2014

TABLE 20.1: NUMBER OF ESTABLISHMENTS, ROOMS, BEDS, AVERAGE WORKERS PER ESTABLISHMENT AND PER ROOM, AND AVERAGE GUESTS PER DAY OF ACCOMODATION ESTABLISHMENTS BY ACCOMMODATION CLASSIFICATION, 2014

BANTEN

KLASIFIKASI AKOMODASI / ACCOMMODATION CLASSIFICATION	BANYAKNYA / NUMBER OF			RATA-RATA PEKERJA PER/ AVERAGE WORKER PER		RATA-RATA TAMU PER HARI / AVERAGE GUESTS PER DAY		
	USAHA / ESTABLISH- MENT	KAMAR / ROOM	TEMPAT TIDUR/ BED	USAHA / ESTABLISH- MENT	KAMAR / ROOM	INDONESIA	ASING / FOREIGN	JUMLAH / TOTAL
(1)	(2)	(3)	(4)	(5)	(6)	(7)	(8)	(9)
<b>BERBINTANG / STAR</b>	<b>52</b>	<b>4 765</b>	<b>7 088</b>	<b>88.5</b>	<b>1.0</b>	<b>2 682</b>	<b>560</b>	<b>3 242</b>
Bintang 5 / 5 Star	3	717	997	258.0	1.1	269	98	367
Bintang 4 / 4 Star	13	1 477	2 193	114.2	1.0	783	290	1 073
Bintang 3 / 3 Star	18	1 661	2 487	97.7	1.1	1 066	168	1 234
Bintang 2 / 2 Star	15	779	1 215	35.8	0.7	491	4	495
Bintang 1 / 1 Star	3	131	196	16.3	0.4	73	-	73
<b>AKOMODASI LAINNYA / NON STAR</b>	<b>246</b>	<b>4 563</b>	<b>7 829</b>	<b>8.3</b>	<b>0.4</b>	<b>1 736</b>	<b>61</b>	<b>1 797</b>
Melati / Jasmine	140	3 646	5 951	10.8	0.4	1 411	58	1 469
Pondok wisata / Home stay	40	295	597	3.8	0.5	147	2	149
Penginapan remaja / Youth hostel	3	32	58	6.3	0.6	20	-	20
Villa	34	193	399	2.5	0.4	66	-	66
Jasa akomodasi lainnya/ Other accomodator	29	397	824	9.6	0.7	92	1	93
<b>JUMLAH / TOTAL</b>	<b>298</b>	<b>9 328</b>	<b>14 917</b>	<b>22.3</b>	<b>0.7</b>	<b>4 418</b>	<b>621</b>	<b>5 039</b>

TABEL 20.2: BANYAKNYA PEKERJA USAHA AKOMODASI DIRINCI MENURUT KLASIFIKASI AKOMODASI DAN JENIS PEKERJAAN, TAHUN 2014

TABLE 20.2: NUMBER OF WORKERS OF ACCOMMODATION ESTABLISHMENTS BY ACCOMMODATION CLASSIFICATION AND KIND OF JOB, 2014

BANTEN

KLASIFIKASI AKOMODASI / ACCOMMODATION CLASSIFICATION	JENIS PEKERJAAN / KIND OF JOB							JUMLAH / TOTAL
	DIREKTUR/ GENERAL MANAGER	ASISTEN MANAGER/ ASSISTANT MANAGER	PENYELIA/ SUPERVISOR	TEKNIS/ TECHNICAL	ADMINISTRA- SI/ADMINIS- TRATION	LAINNYA / OTHERS		
(1)	(2)	(3)	(4)	(5)	(6)	(7)	(8)	(9)
<b>BERBINTANG / STAR</b>	<b>58</b>	<b>242</b>	<b>166</b>	<b>548</b>	<b>895</b>	<b>525</b>	<b>2 169</b>	<b>4 603</b>
Bintang 5 / 5 Star	4	56	62	28	88	77	459	774
Bintang 4 / 4 Star	17	82	55	142	340	245	603	1 484
Bintang 3 / 3 Star	21	81	43	323	340	158	793	1 759
Bintang 2 / 2 Star	15	21	6	55	122	35	283	537
Bintang 1 / 1 Star	1	2	-	-	5	10	31	49
<b>AKOMODASI LAINNYA / NON STAR</b>	<b>70</b>	<b>140</b>	<b>38</b>	<b>70</b>	<b>521</b>	<b>228</b>	<b>974</b>	<b>2 041</b>
Melati / Jasmine	47	102	27	56	365	141	768	1 506
Pondok wisata / Home stay	8	5	3	-	65	39	32	152
Penginapan remaja / Youth hostel	-	3	1	-	5	2	8	19
Villa	3	20	1	1	26	6	28	85
Jasa akomodasi lainnya/ Other accomodator	12	10	6	13	60	40	138	279
<b>JUMLAH / TOTAL</b>	<b>128</b>	<b>382</b>	<b>204</b>	<b>618</b>	<b>1 416</b>	<b>753</b>	<b>3 143</b>	<b>6 644</b>



TABEL 20.3: BANYAKNYA PEKERJA PADA USAHA AKOMODASI DIRINCI MENURUT KLASIFIKASI AKOMODASI, PENDIDIKAN DAN JENIS KELA TAHUN 2014

TABLE 20.3: NUMBER OF WORKERS OF ACCOMMODATION ESTABLISHMENTS BY ACCOMMODATION CLASSIFICATION, WORKERS EDUCATION AND WORKERS SEX, 2014

BANTEN

KLASIFIKASI AKOMODASI / ACCOMMODATION CLASSIFICATION	PENDIDIKAN / EDUCATION								JUMLAH / TOTAL	
	UNIVERSITAS / UNIVERSITY		DIPLOMA I/II/ III		SLTA / SENIOR HIGH SCHOOL		SLTP / JUNIOR HIGH SCHOOL			
	L/M	P/F	L/M	P/F	L/M	P/F	L/M	P/F	L/M	P/F
	(1)	(2)	(3)	(4)	(5)	(6)	(7)	(8)	(9)	(10)
<b>BERBINTANG / STAR</b>	<b>393</b>	<b>166</b>	<b>649</b>	<b>259</b>	<b>2 234</b>	<b>540</b>	<b>322</b>	<b>40</b>	<b>3 598</b>	<b>1 005</b>
Bintang 5 / 5 Star	77	28	212	82	274	101	-	-	563	211
Bintang 4 / 4 Star	171	64	202	92	690	164	87	14	1 150	334
Bintang 3 / 3 Star	116	56	196	63	967	201	137	23	1 416	343
Bintang 2 / 2 Star	27	18	38	22	275	68	86	3	426	111
Bintang 1 / 1 Star	2	-	1	-	28	6	12	-	43	6
<b>AKOMODASI LAINNYA / NON STAR</b>	<b>92</b>	<b>45</b>	<b>48</b>	<b>35</b>	<b>770</b>	<b>235</b>	<b>598</b>	<b>218</b>	<b>1 508</b>	<b>533</b>
Melati / Jasmine	61	29	39	24	591	194	448	120	1 139	367
Pondok wisata / Home stay	7	4	3	3	43	9	38	45	91	61
Penginapan remaja / Youth hostel	1	-	1	-	3	-	9	5	14	5
Villa	1	3	-	1	16	8	37	19	54	31
Jasa akomodasi lainnya/ Other accomodatio	22	9	5	7	117	24	66	29	210	69
<b>JUMLAH / TOTAL</b>	<b>485</b>	<b>211</b>	<b>697</b>	<b>294</b>	<b>3 004</b>	<b>775</b>	<b>920</b>	<b>258</b>	<b>5 106</b>	<b>1 538</b>

Catatan / Note - L/ M = Laki-laki/ Male  
- P/ F = Perempuan/ Female

TABEL 20.4: BANYAKNYA PEKERJA PADA USAHA AKOMODASI DIRINCI MENURUT KLASIFIKASI AKOMODASI, KEWARGANEGARAAN, STATUS PEKERJA, DAN JENIS KELAMIN, TAHUN 2014

TABLE 20.4: NUMBER OF WORKERS OF ACCOMMODATION ESTABLISHMENTS BY ACCOMMODATION CLASSIFICATION, NATIONALITY, WORKERS STATUS AND SEX, 2014

BANTEN

KLASIFIKASI AKOMODASI / ACCOMMODATION CLASSIFICATION	KEWARGANEGARAAN PEKERJA / NATIONALITY OF WORKERS										
	STATUS PEKERJA WNI / INDONESIAN WORKERS STATUS							PEKERJA WNA / FOREIGN WORKERS		JUMLAH / TOTAL	
	DIBAYAR/PAID				TIDAK DIBAYAR / UNPAID						
	TETAP / PERMANENT		KONTRAK / TIDAK TETAP / PART TIME								
	L/M	P/F	L/M	P/F	L/M	P/F	L/M	P/F	L/M	P/F	
(1)	(2)	(3)	(4)	(5)	(6)	(7)	(8)	(9)	(10)	(11)	
<b>BERBINTANG / STAR</b>	<b>2 323</b>	<b>611</b>	<b>1 274</b>	<b>394</b>	-	-	<b>1</b>	-	<b>3 598</b>	<b>1 005</b>	
Bintang 5 / 5 Star	268	122	294	89	-	-	1	-	563	211	
Bintang 4 / 4 Star	736	203	414	131	-	-	-	-	1 150	334	
Bintang 3 / 3 Star	981	198	435	145	-	-	-	-	1 416	343	
Bintang 2 / 2 Star	297	82	129	29	-	-	-	-	426	111	
Bintang 1 / 1 Star	41	6	2	-	-	-	-	-	43	6	
<b>AKOMODASI LAINNYA / NON STAR</b>	<b>1 164</b>	<b>374</b>	<b>248</b>	<b>81</b>	<b>96</b>	<b>77</b>	-	<b>1</b>	<b>1 508</b>	<b>533</b>	
Melati / Jasmine	947	289	152	54	40	23	-	1	1 139	367	
Penginapan remaja / Youth hostel	52	21	6	7	33	33	-	-	91	61	
Pondok wisata / Home stay	7	2	6	2	1	1	-	-	14	5	
Villa	45	22	3	3	6	6	-	-	54	31	
Jasa akomodasi lainnya/ Other accomodatio	113	40	81	15	16	14	-	-	210	69	
<b>JUMLAH / TOTAL</b>	<b>3 487</b>	<b>985</b>	<b>1 522</b>	<b>475</b>	<b>96</b>	<b>77</b>	<b>1</b>	<b>1</b>	<b>5 106</b>	<b>1 538</b>	

TABEL 20.5: BANYAKNYA PEKERJA PADA USAHA AKOMODASI DIRINCI MENURUT KLASIFIKASI AKOMODASI, PENDIDIKAN, DAN JENIS KEJURUAN, TAHUN 2014

TABLE 20.5: NUMBER OF WORKERS OF ACCOMMODATION ESTABLISHMENTS BY ACCOMMODATION CLASSIFICATION, EDUCATION, AND KIND OF VOCATIONAL, 2014

BANTEN

KLASIFIKASI AKOMODASI / ACCOMMODATION CLASSIFICATION	PENDIDIKAN / EDUCATION								JUMLAH / TOTAL	
	UNIVERSITAS / UNIVERSITY		DIPLOMA I / II / III		SLTA / SENIOR HIGH SCHOOL		SLTP / JUNIOR HIGH SCHOOL			
	KP / TV	LAINNYA/ OTHERS	KP / TV	LAINNYA/ OTHERS	KP / TV	LAINNYA/ OTHERS	LAINNYA/ OTHERS	KP / TV		LAINNYA/ OTHERS
	(1)	(2)	(3)	(4)	(5)	(6)	(7)	(8)		(9)
<b>BERBINTANG / STAR</b>	<b>167</b>	<b>392</b>	<b>546</b>	<b>362</b>	<b>737</b>	<b>2 037</b>	<b>362</b>	<b>1 450</b>	<b>3 153</b>	
Bintang 5 / 5 Star	51	54	191	103	213	162	-	455	319	
Bintang 4 / 4 Star	74	161	136	158	254	600	101	464	1 020	
Bintang 3 / 3 Star	38	134	189	70	205	963	160	432	1 327	
Bintang 2 / 2 Star	4	41	29	31	65	278	89	98	439	
Bintang 1 / 1 Star		2	1			34	12	1	48	
<b>AKOMODASI LAINNYA / NON STAR</b>	<b>21</b>	<b>116</b>	<b>28</b>	<b>55</b>	<b>106</b>	<b>899</b>	<b>816</b>	<b>155</b>	<b>1 886</b>	
Melati / Jasmine	16	74	23	40	91	694	568	130	1 376	
Pondok wisata / Home stay	2	9	-	6	-	52	83	2	150	
Penginapan remaja / Youth hostel	-	1	1	-	-	3	14	1	18	
Villa	-	4	-	1	1	23	56	1	84	
Jasa akomodasi lainnya/ Other accomodation	3	28	4	8	14	127	95	21	258	
<b>JUMLAH / TOTAL</b>	<b>188</b>	<b>508</b>	<b>574</b>	<b>417</b>	<b>843</b>	<b>2 936</b>	<b>1 178</b>	<b>1 605</b>	<b>5 039</b>	

Catatan / Note : - KP = Kejuruan Pariwisata  
- TV = Tourism Vocational

TABEL 20.6: BANYAKNYA USAHA AKOMODASI DIRINCI MENURUT KLASIFIKASI AKOMODASI DAN BENTUK BADAN HUKUM, TAHUN 2014

TABLE 20.6: NUMBER OF ACCOMMODATION ESTABLISHMENTS BY ACCOMMODATION CLASSIFICATION AND LEGAL STATUS, 2014

BANTEN

KLASIFIKASI AKOMODASI / ACCOMMODATION CLASSIFICATION	BERBADAN HUKUM / LEGAL STATUS					JUMLAH / TOTAL
	PT/PT PERSERO/ PERUM (LIMITED COMPANY)		TIDAK BERBADAN HUKUM / WITHOUT LEGAL STATUS			
	CV/FIRMA (CV/FIRM)	KOPERASI/ COOPERATIVE	YAYASAN/ FOUNDATION			
	(3)	(4)	(5)	(6)	(7)	
<b>BERBINTANG / STAR</b>	<b>45</b>	<b>7</b>	<b>-</b>	<b>-</b>	<b>-</b>	<b>52</b>
Bintang 5 / 5 Star	3	-	-	-	-	3
Bintang 4 / 4 Star	13	-	-	-	-	13
Bintang 3 / 3 Star	18	-	-	-	-	18
Bintang 2 / 2 Star	11	4	-	-	-	15
Bintang 1 / 1 Star	-	3	-	-	-	3
<b>AKOMODASI LAINNYA / NON STAR</b>	<b>27</b>	<b>18</b>	<b>8</b>	<b>7</b>	<b>186</b>	<b>246</b>
Melati / Jasmine	24	16	4	5	91	140
Pondok wisata / Home stay	-	-	1	-	39	40
Penginapan remaja / Youth hostel	-	1	1	-	1	3
Villa	-	-	-	1	33	34
Jasa akomodasi lainnya/ Other accomodation	3	1	2	1	22	29
<b>JUMLAH / TOTAL</b>	<b>72</b>	<b>25</b>	<b>8</b>	<b>7</b>	<b>186</b>	<b>298</b>

**TABEL 21.1: BANYAKNYA USAHA, KAMAR, TEMPAT TIDUR, RATA-RATA PEKERJA PER USAHA DAN PER KAMAR, SERTA RATA-RATA TAMU PER HARI PADA USAHA AKOMODASI DIRINCI MENURUT KLASIFIKASI AKOMODASI, TAHUN 2014**

TABLE 21.1: NUMBER OF ESTABLISHMENTS, ROOMS, BEDS, AVERAGE WORKERS PER ESTABLISHMENT AND PER ROOM, AND AVERAGE GUESTS PER DAY OF ACCOMMODATION ESTABLISHMENTS BY ACCOMMODATION CLASSIFICATION, 2014

BALI

KLASIFIKASI AKOMODASI / ACCOMMODATION CLASSIFICATION	BANYAKNYA / NUMBER OF			RATA-RATA PEKERJA PER/ AVERAGE WORKER PER		RATA-RATA TAMU PER HARI / AVERAGE GUESTS PER DAY		
	USAHA / ESTABLISH- MENT	KAMAR / ROOM	TEMPAT TIDUR/ BED	USAHA / ESTABLISH- MENT	KAMAR / ROOM	INDONESIA	ASING / FOREIGN	JUMLAH / TOTAL
(1)	(2)	(3)	(4)	(5)	(6)	(7)	(8)	(9)
<b>BERBINTANG / STAR</b>	<b>249</b>	<b>28 811</b>	<b>42 872</b>	<b>164.4</b>	<b>1.4</b>	<b>7 439</b>	<b>18 744</b>	<b>26 183</b>
Bintang 5 / 5 Star	58	12 122	18 637	375.1	1.8	2 697	10 121	12 818
Bintang 4 / 4 Star	71	9 354	13 893	150.0	1.1	2 840	4 544	7 384
Bintang 3 / 3 Star	75	5 304	7 522	85.5	1.2	1 356	3 498	4 854
Bintang 2 / 2 Star	25	1 469	2 125	56.9	1.0	491	382	873
Bintang 1 / 1 Star	20	562	695	34.7	1.2	55	199	254
<b>AKOMODASI LAINNYA / NON STAR</b>	<b>1 801</b>	<b>26 853</b>	<b>37 704</b>	<b>13.6</b>	<b>0.9</b>	<b>4 069</b>	<b>4,574</b>	<b>8 643</b>
Melati / Jasmine	737	17 758	25 824	20.6	0.9	3 009	2,947	5 956
Pondok wisata / Home stay	816	6 530	8 591	6.7	0.8	788	969	1 757
Penginapan remaja / Youth hostel	72	610	765	6.3	0.7	121	55	176
Villa	155	1 597	1 915	19.0	1.8	81	581	662
Jasa akomodasi lainnya/ Other accomodati	21	358	609	15.2	0.9	70	22	92
<b>JUMLAH / TOTAL</b>	<b>2 050</b>	<b>55 664</b>	<b>80 576</b>	<b>31.9</b>	<b>1.2</b>	<b>11 508</b>	<b>23 318</b>	<b>34 826</b>

**TABEL 21.2: BANYAKNYA PEKERJA USAHA AKOMODASI DIRINCI MENURUT KLASIFIKASI AKOMODASI DAN JENIS PEKERJAAN, TAHUN 2014**

TABLE 21.2: NUMBER OF WORKERS OF ACCOMMODATION ESTABLISHMENTS BY ACCOMMODATION CLASSIFICATION AND KIND OF JOB, 2014

BALI

KLASIFIKASI AKOMODASI/ ACCOMMODATION CLASSIFICATION	JENIS PEKERJAAN / KIND OF JOB							JUMLAH / TOTAL
	DIREKTUR/ GENERAL MANAGER	MANAGER	ASISTEN MANAGER/ ASSISTANT MANAGER	PENYELIA/ SUPERVISOR	TEKNIS/ TECHNICAL	ADMINISTRA- SI/ADMINIS- TRATION	LAINNYA / OTHERS	
(1)	(2)	(3)	(4)	(5)	(6)	(7)	(8)	(9)
<b>BERBINTANG / STAR</b>	<b>350</b>	<b>2 167</b>	<b>2 129</b>	<b>6 526</b>	<b>15 052</b>	<b>2 831</b>	<b>11 877</b>	<b>40 932</b>
Bintang 5 / 5 Star	160	1 093	1 313	3 870	7 851	1 526	5 944	21 757
Bintang 4 / 4 Star	83	624	488	1 551	4 115	764	3 026	10 651
Bintang 3 / 3 Star	67	340	249	819	2 292	389	2 253	6 409
Bintang 2 / 2 Star	27	88	58	215	465	103	466	1 422
Bintang 1 / 1 Star	13	22	21	71	329	49	188	693
<b>AKOMODASI LAINNYA / NON STAR</b>	<b>603</b>	<b>1 524</b>	<b>407</b>	<b>1 820</b>	<b>7 960</b>	<b>1 635</b>	<b>10 459</b>	<b>24 408</b>
Melati / Jasmine	311	742	237	1 354	4 841	1 153	6 551	15 189
Pondok wisata / Home stay	213	560	94	177	1 763	287	2,409	5 503
Penginapan remaja / Youth hostel	18	47	2	5	35	31	315	453
Villa	53	156	72	275	1 250	149	988	2 943
Jasa akomodasi lainnya/ Other accomodati	8	19	2	9	71	15	196	320
<b>JUMLAH / TOTAL</b>	<b>953</b>	<b>3 691</b>	<b>2 536</b>	<b>8 346</b>	<b>23 012</b>	<b>4 466</b>	<b>22 336</b>	<b>65 340</b>

TABEL 21.3: BANYAKNYA PEKERJA PADA USAHA AKOMODASI DIRINCI MENURUT KLASIFIKASI AKOMODASI, PENDIDIKAN DAN JENIS KELAMIN, TAHUN 2014

TABLE 21.3: NUMBER OF WORKERS OF ACCOMMODATION ESTABLISHMENTS BY ACCOMMODATION CLASSIFICATION, WORKERS EDUCATION AND WORKERS SEX, 2014

BALI

KLASIFIKASI AKOMODASI / ACCOMMODATION CLASSIFICATION	PENDIDIKAN / EDUCATION								JUMLAH / TOTAL	
	UNIVERSITAS / UNIVERSITY		DIPLOMA I / II / III		SLTA / SENIOR HIGH SCHOOL		SLTP / JUNIOR HIGH SCHOOL			
	L/M	P/F	L/M	P/F	L/M	P/F	L/M	P/F	L/M	P/F
	(2)	(3)	(4)	(5)	(6)	(7)	(8)	(9)	(10)	(11)
<b>BERBINTANG / STAR</b>	<b>3 577</b>	<b>1 710</b>	<b>10 178</b>	<b>4 453</b>	<b>14 473</b>	<b>4 600</b>	<b>1 428</b>	<b>513</b>	<b>29 656</b>	<b>11 276</b>
Bintang 5 / 5 Star	2 419	989	5 688	2 479	7 099	2 130	673	280	15 879	5 878
Bintang 4 / 4 Star	707	443	2 752	1 265	3 900	1 246	265	73	7 624	3 027
Bintang 3 / 3 Star	336	218	1 342	534	2 548	914	384	133	4 610	1 799
Bintang 2 / 2 Star	66	34	259	109	614	232	84	24	1 023	399
Bintang 1 / 1 Star	49	26	137	66	312	78	22	3	520	173
<b>AKOMODASI LAINNYA / NON STAR</b>	<b>1 127</b>	<b>565</b>	<b>2 736</b>	<b>1 454</b>	<b>10 530</b>	<b>5 058</b>	<b>1 734</b>	<b>1 204</b>	<b>16 127</b>	<b>8 281</b>
Melati / Jasmine	670	360	1,754	1,011	6 738	3 046	1 037	573	10 199	4 990
Pondok wisata / Home stay	211	99	376	179	2,257	1,317	533	531	3 377	2 126
Penginapan remaja / Youth hostel	18	3	25	9	200	137	30	31	273	180
Villa	198	93	565	250	1,205	497	96	39	2,064	879
Jasa akomodasi lainnya/Other accomodation	30	10	16	5	130	61	38	30	214	106
<b>JUMLAH / TOTAL</b>	<b>4 704</b>	<b>2 275</b>	<b>12 914</b>	<b>5 907</b>	<b>25 003</b>	<b>9 658</b>	<b>3 162</b>	<b>1 717</b>	<b>45 783</b>	<b>19 557</b>

Catatan/ Note - L/ = Laki-laki/ Male

- P/ = Perempuan/ Female

TABEL 21.4: BANYAKNYA PEKERJA PADA USAHA AKOMODASI DIRINCI MENURUT KLASIFIKASI AKOMODASI, KEWARGANEGARAAN, STATUS PEKERJA, DAN JENIS KELAMIN, TAHUN 2014

TABLE 21.4: NUMBER OF WORKERS OF ACCOMMODATION ESTABLISHMENTS BY ACCOMMODATION CLASSIFICATION, NATIONALITY, WORKERS STATUS AND SEX, 2014

BALI

KLASIFIKASI AKOMODASI / ACCOMMODATION CLASSIFICATION	KEWARGANEGARAAN PEKERJA / NATIONALITY OF WORKERS								JUMLAH / TOTAL	
	STATUS PEKERJA WNI / INDONESIAN WORKERS STATUS						PEKERJA WNA / FOREIGN WORKERS			
	DIBAYAR/PAID				TIDAK DIBAYAR / UNPAID					
	TETAP / PERMANENT		KONTRAK / TIDAK TETAP / PART TIME							
L/M	P/F	L/M	P/F	L/M	P/F	L/M	P/F	L/M	P/F	
(1)	(2)	(3)	(4)	(5)	(6)	(7)	(8)	(9)	(10)	(11)
<b>BERBINTANG / STAR</b>	<b>20 993</b>	<b>7 769</b>	<b>8 432</b>	<b>3 380</b>	-	-	<b>231</b>	<b>127</b>	<b>29 656</b>	<b>11 276</b>
Bintang 5 / 5 Star	12 051	4 291	3 645	1 493	-	-	183	94	15 879	5 878
Bintang 4 / 4 Star	4 948	1 922	2 652	1 086	-	-	24	19	7 624	3 027
Bintang 3 / 3 Star	2 790	1 098	1 802	692	-	-	18	9	4 610	1 799
Bintang 2 / 2 Star	773	319	245	77	-	-	5	3	1 023	399
Bintang 1 / 1 Star	431	139	88	32	-	-	1	2	520	173
<b>AKOMODASI LAINNYA / NON STAR</b>	<b>12 508</b>	<b>6 585</b>	<b>2 866</b>	<b>1 228</b>	<b>706</b>	<b>433</b>	<b>47</b>	<b>35</b>	<b>16 127</b>	<b>8 281</b>
Melati / Jasmine	8 244	4 099	1 749	760	183	114	23	17	10 199	4 990
Penginapan remaja / Youth hostel	2,605	1,669	300	149	460	298	12	10	3 377	2 126
Pondok wisata / Home stay	237	165	3	4	30	10	3	1	273	180
Villa	1,284	584	747	280	24	8	9	7	2 064	879
Jasa akomodasi lainnya/Other accomodation	138	68	67	35	9	3	-	-	214	106
<b>JUMLAH / TOTAL</b>	<b>33 501</b>	<b>14 354</b>	<b>11 298</b>	<b>4 608</b>	<b>706</b>	<b>433</b>	<b>278</b>	<b>162</b>	<b>45 783</b>	<b>19 557</b>

Catatan/ Note: - L/ M = Laki-laki/ Male

- P/ F = Perempuan/ Female

TABEL 21.5: BANYAKNYA PEKERJA PADA USAHA AKOMODASI DIRINCI MENURUT KLASIFIKASI AKOMODASI, PENDIDIKAN, DAN JENIS KEJURUAN, TAHUN 2014

TABLE 21.5: NUMBER OF WORKERS OF ACCOMMODATION ESTABLISHMENTS BY ACCOMMODATION CLASSIFICATION, EDUCATION AND KIND OF VOCATIONAL, 2014

BALI

KLASIFIKASI AKOMODASI / ACCOMMODATION CLASSIFICATION	PENDIDIKAN / EDUCATION							JUMLAH / TOTAL	
	UNIVERSITAS / UNIVERSITY		DIPLOMA I / II / III		SLTA / SENIOR HIGH SCHOOL		SLTP / JUNIOR HIGH SCHOOL		
	KP / TV	LAINNYA/ OTHERS	KP / TV	LAINNYA/ OTHERS	KP / TV	LAINNYA/ OTHERS	LAINNYA/ OTHERS	KP / TV	LAINNYA/ OTHERS
(1)	(2)	(3)	(4)	(5)	(6)	(7)	(8)	(9)	(10)
<b>BERBINTANG / STAR</b>	<b>2 473</b>	<b>2 814</b>	<b>10 671</b>	<b>3 960</b>	<b>8 049</b>	<b>11 024</b>	<b>1 941</b>	<b>21 193</b>	<b>19 739</b>
Bintang 5 / 5 Star	1 807	1 601	5 686	2 481	3 641	5 588	953	11 134	10 623
Bintang 4 / 4 Star	442	708	3 058	959	2 364	2 782	338	5 864	4 787
Bintang 3 / 3 Star	156	398	1 465	411	1 651	1 811	517	3 272	3 137
Bintang 2 / 2 Star	38	62	293	75	261	585	108	592	830
Bintang 1 / 1 Star	30	45	169	34	132	258	25	331	362
<b>AKOMODASI LAINNYA / NON STAR</b>	<b>536</b>	<b>1 156</b>	<b>3 348</b>	<b>842</b>	<b>5 104</b>	<b>10 484</b>	<b>2 938</b>	<b>8 988</b>	<b>15 420</b>
Melati / Jasmine	350	680	2 230	535	2 948	6 836	1 610	5 528	9 661
Pondok wisata / Home stay	88	222	432	123	1 070	2 504	1 064	1 590	3 913
Penginapan remaja / Youth hostel	3	18	26	8	156	181	61	185	268
Villa	95	196	644	171	872	830	135	1 611	1 332
Jasa akomodasi lainnya/ Other accomodation	-	40	16	5	58	133	68	74	246
<b>JUMLAH / TOTAL</b>	<b>3 009</b>	<b>3 970</b>	<b>14 019</b>	<b>4 802</b>	<b>13 153</b>	<b>21 508</b>	<b>4 879</b>	<b>30 181</b>	<b>35 159</b>

Catatan/ Note - KP = Kejuruan Pariwisata  
- TV = Tourism Vocational

TABEL 21.6: BANYAKNYA USAHA AKOMODASI DIRINCI MENURUT KLASIFIKASI AKOMODASI DAN BENTUK BADAN HUKUM, TAHUN 2014

TABLE 21.6: NUMBER OF ACCOMMODATION ESTABLISHMENTS BY ACCOMMODATION CLASSIFICATION AND LEGAL STATUS, 2014

BALI

KLASIFIKASI AKOMODASI / ACCOMMODATION CLASSIFICATION	BERBADAN HUKUM / LEGAL STATUS				TIDAK BERBADAN HUKUM / WITHOUT LEGAL STATUS	JUMLAH / TOTAL
	PT/PT PERSERO/ PERUM (LIMITED COMPANY)	CV/FIRMA (CV/FIRM)	KOPERASI/ COOPERATIVE	YAYASAN/ FOUNDATION		
(1)	(2)	(3)	(4)	(5)	(7)	(8)
<b>BERBINTANG / STAR</b>	<b>246</b>	<b>3</b>	<b>-</b>	<b>-</b>	<b>-</b>	<b>249</b>
Bintang 5 / 5 Star	58	-	-	-	-	58
Bintang 4 / 4 Star	71	-	-	-	-	71
Bintang 3 / 3 Star	75	-	-	-	-	75
Bintang 2 / 2 Star	24	1	-	-	-	25
Bintang 1 / 1 Star	18	2	-	-	-	20
<b>AKOMODASI LAINNYA / NON STAR</b>	<b>311</b>	<b>134</b>	<b>2</b>	<b>11</b>	<b>1 343</b>	<b>1 801</b>
Melati / Jasmine	192	69	1	3	472	737
Pondok wisata / Home stay	54	46	1	7	708	816
Penginapan remaja / Youth hostel	4	1	-	-	67	72
Villa	60	16	-	1	78	155
Jasa akomodasi lainnya/ Other accomodation	1	2	-	-	18	21
<b>JUMLAH / TOTAL</b>	<b>557</b>	<b>137</b>	<b>2</b>	<b>11</b>	<b>1 343</b>	<b>2 050</b>

TABEL 22.1: BANYAKNYA USAHA, KAMAR, TEMPAT TIDUR, RATA-RATA PEKERJA PER USAHA DAN PER KAMAR, SERTA RATA-RATA TAMU PER HARI PADA USAHA AKOMODASI DIRINCI MENURUT KLASIFIKASI AKOMODASI, TAHUN 2014

TABLE 22.1: NUMBER OF ESTABLISHMENTS, ROOMS, BEDS, AVERAGE WORKERS PER ESTABLISHMENT AND PER ROOM, AND AVERAGE GUESTS PER DAY OF ACCOMMODATION ESTABLISHMENTS BY ACCOMMODATION CLASSIFICATION, 2014

NUSA TENGGARA BARAT

KLASIFIKASI AKOMODASI / ACCOMMODATION CLASSIFICATION	BANYAKNYA / NUMBER OF			RATA-RATA PEKERJA PER/ AVERAGE WORKER PER		RATA-RATA TAMU PER HARI / AVERAGE GUESTS PER DAY		
	USAHA / ESTABLISH- MENT	KAMAR / ROOM	TEMPAT TIDUR / BED	USAHA / ESTABLISH- MENT	KAMAR / ROOM	INDONESIA	ASING / FOREIGN	JUMLAH / TOTAL
(1)	(2)	(3)	(4)	(5)	(6)	(7)	(8)	(9)
<b>BERBINTANG / STAR</b>	<b>54</b>	<b>3 203</b>	<b>4 766</b>	<b>76.3</b>	<b>1.3</b>	<b>1 200</b>	<b>398</b>	<b>1 598</b>
Bintang 5 / 5 Star	4	258	307	120.0	1.9	68	97	165
Bintang 4 / 4 Star	14	1 236	1 733	142.9	1.6	341	214	555
Bintang 3 / 3 Star	17	1 186	1 905	69.7	1.0	668	62	730
Bintang 2 / 2 Star	11	334	478	26.3	0.9	72	13	85
Bintang 1 / 1 Star	8	189	343	20.9	0.9	51	12	63
<b>AKOMODASI LAINNYA / NON STAR</b>	<b>668</b>	<b>7 150</b>	<b>10 748</b>	<b>7.2</b>	<b>0.7</b>	<b>2 360</b>	<b>611</b>	<b>2 971</b>
Melati / Jasmine	284	4 601	7 394	9.0	0.6	2 245	263	2 508
Pondok wisata / Home stay	264	1 662	2 315	4.2	0.7	106	219	325
Penginapan remaja / Youth hostel	8	70	95	11.0	1.3	4	6	10
Villa	32	235	279	14.1	1.9	2	34	36
Jasa akomodasi lainnya/ Other accomodation	80	582	665	7.5	1.0	3	89	92
<b>JUMLAH / TOTAL</b>	<b>722</b>	<b>10 353</b>	<b>15 514</b>	<b>12.4</b>	<b>0.9</b>	<b>3 560</b>	<b>1 009</b>	<b>4 569</b>

TABEL 22.2: BANYAKNYA PEKERJA USAHA AKOMODASI DIRINCI MENURUT KLASIFIKASI AKOMODASI DAN JENIS PEKERJAAN, TAHUN 2014

TABLE 22.2: NUMBER OF WORKERS OF ACCOMMODATION ESTABLISHMENTS BY ACCOMMODATION CLASSIFICATION AND KIND OF JOB, 2014

NUSA TENGGARA BARAT

KLASIFIKASI AKOMODASI/ ACCOMMODATION CLASSIFICATION	JENIS PEKERJAAN / KIND OF JOB						JUMLAH / TOTAL	
	DIREKTUR/ GENERAL MANAGER	ASISTEN MANAGER/ ASSISTANT MANAGER	PENYELIA/ SUPERVISOR	TEKNIS/ TECHNICAL	ADMINISTR A- SI/ADMINIS- TRATION	LAINNYA / OTHERS		
(1)	(2)	(3)	(4)	(5)	(6)	(7)	(8)	(9)
<b>BERBINTANG / STAR</b>	<b>48</b>	<b>177</b>	<b>123</b>	<b>417</b>	<b>626</b>	<b>518</b>	<b>2 212</b>	<b>4 121</b>
Bintang 5 / 5 Star	4	24	12	42	255	40	103	480
Bintang 4 / 4 Star	17	82	64	237	196	126	1 278	2 000
Bintang 3 / 3 Star	17	52	42	91	124	311	548	1 185
Bintang 2 / 2 Star	7	10	1	39	30	26	176	289
Bintang 1 / 1 Star	3	9	4	8	21	15	107	167
<b>AKOMODASI LAINNYA / NON STAR</b>	<b>299</b>	<b>472</b>	<b>83</b>	<b>123</b>	<b>2 004</b>	<b>337</b>	<b>1 493</b>	<b>4 811</b>
Melati / Jasmine	140	202	55	99	805	273	991	2 565
Pondok wisata / Home stay	122	168	14	4	395	37	366	1 106
Penginapan remaja / Youth hostel	4	5	1	-	65	6	7	88
Villa	18	22	5	8	256	17	126	452
Jasa akomodasi lainnya/ Other accomodation	15	75	8	12	483	4	3	600
<b>JUMLAH / TOTAL</b>	<b>347</b>	<b>649</b>	<b>206</b>	<b>540</b>	<b>2 630</b>	<b>855</b>	<b>3 705</b>	<b>8 932</b>

TABEL 22.3: BANYAKNYA PEKERJA PADA USAHA AKOMODASI DIRINCI MENURUT KLASIFIKASI AKOMODASI, PENDIDIKAN DAN JENIS KELAMIN, TAHUN 2014

TABLE 22.3: NUMBER OF WORKERS OF ACCOMMODATION ESTABLISHMENTS BY ACCOMMODATION CLASSIFICATION, WORKERS EDUCATION, AND WORKERS SEX, 2014

NUSA TENGGARA BARAT

KLASIFIKASI AKOMODASI / ACCOMMODATION CLASSIFICATION	PENDIDIKAN / EDUCATION								JUMLAH / TOTAL	
	UNIVERSITAS / UNIVERSITY		DIPLOMA I / II / III		SLTA / SENIOR HIGH SCHOOL		SLTP / JUNIOR HIGH SCHOOL			
	L/M	P/F	L/M	P/F	L/M	P/F	L/M	P/F	L/M	P/F
(1)	(2)	(3)	(4)	(5)	(6)	(7)	(8)	(9)	(10)	(11)
<b>BERBINTANG / STAR</b>	<b>175</b>	<b>91</b>	<b>738</b>	<b>195</b>	<b>2 021</b>	<b>477</b>	<b>379</b>	<b>45</b>	<b>3 313</b>	<b>808</b>
Bintang 5 / 5 Star	22	11	95	31	227	60	29	5	373	107
Bintang 4 / 4 Star	87	33	438	87	1 016	177	144	18	1 685	315
Bintang 3 / 3 Star	53	37	176	62	540	162	144	11	913	272
Bintang 2 / 2 Star	5	10	20	13	147	55	34	5	206	83
Bintang 1 / 1 Star	8	-	9	2	91	23	28	6	136	31
<b>AKOMODASI LAINNYA / NON STAR</b>	<b>141</b>	<b>57</b>	<b>117</b>	<b>59</b>	<b>2 403</b>	<b>806</b>	<b>785</b>	<b>443</b>	<b>3 446</b>	<b>1 365</b>
Melati / Jasmine	105	43	69	44	1 305	477	333	189	1 812	753
Pondok wisata / Home stay	27	12	22	9	489	144	249	154	787	319
Penginapan remaja / Youth hostel	-	-	-	-	58	16	7	7	65	23
Villa	5	-	23	6	259	73	70	16	357	95
Jasa akomodasi lainnya/ Other accomodation	4	2	3	-	292	96	126	77	425	175
<b>JUMLAH / TOTAL</b>	<b>316</b>	<b>148</b>	<b>855</b>	<b>254</b>	<b>4 424</b>	<b>1 283</b>	<b>1 164</b>	<b>488</b>	<b>6 759</b>	<b>2 173</b>

Catatan/ Note : - L/ M = Laki-laki/ Male  
- P/ F = Perempuan/ Female

TABEL 22.4: BANYAKNYA PEKERJA PADA USAHA AKOMODASI DIRINCI MENURUT KLASIFIKASI AKOMODASI, KEWARGANEGARAAN, STATUS PEKERJA, DAN JENIS KELAMIN, TAHUN 2014

TABLE 22.4: NUMBER OF WORKERS OF ACCOMMODATION ESTABLISHMENTS BY ACCOMMODATION CLASSIFICATION, NATIONALITY, WORKERS STATUS, AND SEX, 2014

NUSA TENGGARA BARAT

KLASIFIKASI AKOMODASI / ACCOMMODATION CLASSIFICATION	KEWARGANEGARAAN PEKERJA / NATIONALITY OF WORKERS									
	STATUS PEKERJA WNI / INDONESIAN WORKERS STATUS									
	DIBAYAR/PAID				TIDAK DIBAYAR / UNPAID		PEKERJA WNA / FOREIGN WORKERS		JUMLAH / TOTAL	
	TETAP / PERMANENT		KONTRAK / TIDAK TETAP / PART TIME							
L/M	P/F	L/M	P/F	L/M	P/F	L/M	P/F	L/M	P/F	
(1)	(2)	(3)	(4)	(5)	(6)	(7)	(8)	(9)	(10)	(11)
<b>BERBINTANG / STAR</b>	<b>2 264</b>	<b>490</b>	<b>1 033</b>	<b>313</b>	-	-	<b>16</b>	<b>5</b>	<b>3 313</b>	<b>808</b>
Bintang 5 / 5 Star	273	60	97	47	-	-	3	-	373	107
Bintang 4 / 4 Star	1 092	192	586	119	-	-	7	4	1 685	315
Bintang 3 / 3 Star	627	148	283	123	-	-	3	1	913	272
Bintang 2 / 2 Star	148	62	56	21	-	-	2	-	206	83
Bintang 1 / 1 Star	124	28	11	3	-	-	1	-	136	31
<b>AKOMODASI LAINNYA / NON STAR</b>	<b>2 938</b>	<b>1 074</b>	<b>249</b>	<b>112</b>	<b>214</b>	<b>153</b>	<b>45</b>	<b>26</b>	<b>3 446</b>	<b>1 365</b>
Melati / Jasmine	1 497	587	191	84	112	75	12	7	1 812	753
Penginapan remaja / Youth hostel	652	231	32	15	91	69	12	4	787	319
Pondok wisata / Home stay	61	19	1	1	3	3	-	-	65	23
Villa	336	84	11	4	7	5	3	2	357	95
Jasa akomodasi lainnya/ Other accomodation	392	153	14	8	1	1	18	13	425	175
<b>JUMLAH / TOTAL</b>	<b>5 202</b>	<b>1 564</b>	<b>1 282</b>	<b>425</b>	<b>214</b>	<b>153</b>	<b>61</b>	<b>31</b>	<b>6 759</b>	<b>2 173</b>

Catatan/ Note : - L/ M = Laki-laki/ Male  
- P/ F = Perempuan/ Female

**TABEL 22.5: BANYAKNYA PEKERJA PADA USAHA AKOMODASI DIRINCI MENURUT KLASIFIKASI AKOMODASI, PENDIDIKAN DAN JENIS KEJURUAN, TAHUN 2014**

TABLE 22.5: NUMBER OF WORKERS OF ACCOMMODATION ESTABLISHMENTS BY ACCOMMODATION CLASSIFICATION, EDUCATION AND KIND OF VOCATIONAL, 2014

NUSA TENGGARA BARAT

KLASIFIKASI AKOMODASI / ACCOMMODATION CLASSIFICATION	PENDIDIKAN / EDUCATION								JUMLAH / TOTAL	
	UNIVERSITAS / UNIVERSITY		DIPLOMA I / II / III		SLTA / SENIOR HIGH SCHOOL		SLTP / JUNIOR HIGH SCHOOL		KP / TV	LAINNYA/ OTHERS
	KP / TV	LAINNYA/ OTHERS	KP / TV	LAINNYA/ OTHERS	KP / TV	LAINNYA/ OTHERS	LAINNYA/ OTHERS			
(1)	(2)	(3)	(4)	(5)	(6)	(7)	(8)	(9)	(10)	
<b>BERBINTANG / STAR</b>	<b>58</b>	<b>208</b>	<b>695</b>	<b>238</b>	<b>903</b>	<b>1 595</b>	<b>424</b>	<b>1 656</b>	<b>2 465</b>	
Bintang 5 / 5 Star	9	24	104	22	98	189	34	211	269	
Bintang 4 / 4 Star	33	87	433	92	552	641	162	1 018	982	
Bintang 3 / 3 Star	10	80	130	108	106	596	155	246	939	
Bintang 2 / 2 Star	4	11	19	14	107	95	39	130	159	
Bintang 1 / 1 Star	2	6	9	2	40	74	34	51	116	
<b>AKOMODASI LAINNYA / NON STAR</b>	<b>36</b>	<b>162</b>	<b>124</b>	<b>52</b>	<b>472</b>	<b>2 737</b>	<b>1 228</b>	<b>632</b>	<b>4 179</b>	
Melati / Jasmine	28	120	83	30	302	1 480	522	413	2 152	
Pondok wisata / Home stay	5	34	17	14	46	587	403	68	1 038	
Penginapan remaja / Youth hostel	-	-	-	-	6	68	14	6	82	
Villa	3	2	23	6	53	279	86	79	373	
Jasa akomodasi lainnya/ Other accomodatio	-	6	1	2	65	323	203	66	534	
<b>JUMLAH / TOTAL</b>	<b>94</b>	<b>370</b>	<b>819</b>	<b>290</b>	<b>1 375</b>	<b>4 332</b>	<b>1 652</b>	<b>2 288</b>	<b>6 644</b>	

Catatan/ Note : - KP = Kejuruan Pariwisata  
- TV = Tourism Vocational

**TABEL 22.6: BANYAKNYA USAHA AKOMODASI DIRINCI MENURUT KLASIFIKASI AKOMODASI DAN BENTUK BADAN HUKUM, TAHUN 2014**

TABLE 22.6: NUMBER OF ACCOMMODATION ESTABLISHMENTS BY ACCOMMODATION CLASSIFICATION AND LEGAL STATUS, 2014

NUSA TENGGARA BARAT

KLASIFIKASI AKOMODASI / ACCOMMODATION CLASSIFICATION	BERBADAN HUKUM / LEGAL STATUS				TIDAK BERBADAN HUKUM / WITHOUT LEGAL STATUS	JUMLAH / TOTAL
	PT/PT PERSERO/ PERUM (LIMITED COMPANY)	CV/FIRMA (CV/FIRM)	KOPERASI/ COOPERATIVE	YAYASAN/ FOUNDATION		
(1)	(2)	(3)	(4)	(5)	(6)	(7)
<b>BERBINTANG / STAR</b>	<b>52</b>	<b>2</b>	<b>-</b>	<b>-</b>	<b>-</b>	<b>54</b>
Bintang 5 / 5 Star	4	-	-	-	-	4
Bintang 4 / 4 Star	14	-	-	-	-	14
Bintang 3 / 3 Star	17	-	-	-	-	17
Bintang 2 / 2 Star	9	2	-	-	-	11
Bintang 1 / 1 Star	8	-	-	-	-	8
<b>AKOMODASI LAINNYA / NON STAR</b>	<b>64</b>	<b>45</b>	<b>1</b>	<b>12</b>	<b>546</b>	<b>668</b>
Melati / Jasmine	35	30	-	2	217	284
Pondok wisata / Home stay	8	6	1	9	240	264
Penginapan remaja / Youth hostel	4	2	-	-	2	8
Villa	7	5	-	1	19	32
Jasa akomodasi lainnya/ Other accomodation	10	2	-	-	68	80
<b>JUMLAH / TOTAL</b>	<b>116</b>	<b>47</b>	<b>1</b>	<b>12</b>	<b>546</b>	<b>722</b>



**TABEL 23.1: BANYAKNYA USAHA, KAMAR, TEMPAT TIDUR, RATA-RATA PEKERJA PER USAHA DAN PER KAMAR, SERTA RATA-RATA TAMU PER HARI PADA USAHA AKOMODASI DIRINCI MENURUT KLASIFIKASI AKOMODASI, TAHUN 2014**

TABLE 23.1: NUMBER OF ESTABLISHMENTS, ROOMS, BEDS, AVERAGE WORKERS PER ESTABLISHMENT AND PER ROOM, AND AVERAGE GUESTS PER DAY OF ACCOMMODATION ESTABLISHMENTS BY ACCOMMODATION CLASSIFICATION, 2014

NUSA TENGGARA TIMUR

KLASIFIKASI AKOMODASI / ACCOMMODATION CLASSIFICATION	BANYAKNYA / NUMBER OF			RATA-RATA PEKERJA PER/ AVERAGE WORKER PER		RATA-RATA TAMU PER HARI / AVERAGE GUESTS PER DAY		
	USAHA / ESTABLIS H-MENT	KAMAR / ROOM	TEMPAT TIDUR / BED	USAHA / ESTABLISH- MENT	KAMAR / ROOM	INDONESIA	ASING / FOREIGN	JUMLAH / TOTAL
(1)	(2)	(3)	(4)	(5)	(6)	(7)	(8)	(9)
<b>BERBINTANG / STAR</b>	<b>19</b>	<b>1 081</b>	<b>1 665</b>	<b>52.7</b>	<b>0.9</b>	<b>320</b>	<b>53</b>	<b>373</b>
Bintang 5 / 5 Star	1	71	75	72.0	1.0	16	7	23
Bintang 4 / 4 Star	1	61	105	59.0	1.0	12	16	28
Bintang 3 / 3 Star	8	623	939	62.4	0.8	189	24	213
Bintang 2 / 2 Star	5	208	346	57.6	1.4	76	5	81
Bintang 1 / 1 Star	4	118	200	20.8	0.7	27	1	28
<b>AKOMODASI LAINNYA / NON STAR</b>	<b>299</b>	<b>5 078</b>	<b>9 109</b>	<b>7.4</b>	<b>0.4</b>	<b>748</b>	<b>109</b>	<b>857</b>
Melati / Jasmine	255	4 725	8 445	8.0	0.4	676	96	772
Pondok wisata / Home stay	31	260	493	3.6	0.4	68	8	76
Penginapan remaja / Youth hostel	2	8	23	3.5	0.9	-	-	-
Villa	5	43	71	5.8	0.7	2	4	6
Jasa akomodasi lainnya/ Other accomodation	6	42	77	2.3	0.3	2	1	3
<b>JUMLAH / TOTAL</b>	<b>318</b>	<b>6 159</b>	<b>10 774</b>	<b>10.1</b>	<b>0.5</b>	<b>1 068</b>	<b>162</b>	<b>1 230</b>

**TABEL 23.2: BANYAKNYA PEKERJA USAHA AKOMODASI DIRINCI MENURUT KLASIFIKASI AKOMODASI DAN JENIS PEKERJAAN, TAHUN 2014**

TABLE 23.2: NUMBER OF WORKERS OF ACCOMMODATION ESTABLISHMENTS BY ACCOMMODATION CLASSIFICATION AND KIND OF JOB, 2014

NUSA TENGGARA TIMUR

KLASIFIKASI AKOMODASI/ ACCOMMODATION CLASSIFICATION	JENIS PEKERJAAN / KIND OF JOB							JUMLAH / TOTAL
	DIREKTUR/ GENERAL MANAGER	ASISTEN MANAGER/ ASSISTANT MANAGER	PENYELIA/ SUPERVISOR	TEKNIS/ TECHNICAL	ADMINISTRA- SI/ADMINIS- TRATION	LAINNYA / OTHERS		
(1)	(2)	(3)	(4)	(5)	(6)	(7)	(8)	(9)
<b>BERBINTANG / STAR</b>	<b>22</b>	<b>56</b>	<b>16</b>	<b>76</b>	<b>217</b>	<b>70</b>	<b>544</b>	<b>1 001</b>
Bintang 5 / 5 Star	1	8	2	10	-	1	50	72
Bintang 4 / 4 Star	1	7	3	2	44	2	-	59
Bintang 3 / 3 Star	8	25	9	39	154	35	229	499
Bintang 2 / 2 Star	8	12	-	22	11	25	210	288
Bintang 1 / 1 Star	4	4	2	3	8	7	55	83
<b>AKOMODASI LAINNYA / NON STAR</b>	<b>192</b>	<b>170</b>	<b>57</b>	<b>75</b>	<b>313</b>	<b>279</b>	<b>1 121</b>	<b>2 207</b>
Melati / Jasmine	165	146	52	73	296	262	1 050	2 044
Pondok wisata / Home stay	18	15	3	1	14	11	51	113
Penginapan remaja / Youth hostel	1	2	1	-	-	1	2	7
Villa	5	4	-	1	3	5	11	29
Jasa akomodasi lainnya/ Other accomodation	3	3	1	-	-	-	7	14
<b>JUMLAH / TOTAL</b>	<b>214</b>	<b>226</b>	<b>73</b>	<b>151</b>	<b>530</b>	<b>349</b>	<b>1 665</b>	<b>3 208</b>

TABEL 23.3: BANYAKNYA PEKERJA PADA USAHA AKOMODASI DIRINCI MENURUT KLASIFIKASI AKOMODASI, PENDIDIKAN DAN JENIS KELAMIN, TAHUN 2

TABLE 23.3: NUMBER OF WORKERS OF ACCOMMODATION ESTABLISHMENTS BY ACCOMMODATION CLASSIFICATION, WORKERS EDUCATION, AND WORKERS SEX, 2014

NUSA TENGGARA TIMUR

KLASIFIKASI AKOMODASI / ACCOMMODATION CLASSIFICATION	PENDIDIKAN / EDUCATION								JUMLAH / TOTAL	
	UNIVERSITAS / UNIVERSITY		DIPLOMA I / II / III		SLTA / SENIOR HIGH SCHOOL		SLTP / JUNIOR HIGH SCHOOL			
	L/M	P/F	L/M	P/F	L/M	P/F	L/M	P/F	L/M	P/F
(1)	(2)	(3)	(4)	(5)	(6)	(7)	(8)	(9)	(10)	(11)
<b>BERBINTANG / STAR</b>	<b>65</b>	<b>32</b>	<b>122</b>	<b>32</b>	<b>458</b>	<b>230</b>	<b>55</b>	<b>7</b>	<b>700</b>	<b>301</b>
Bintang 5 / 5 Star	10	7	6	1	35	13	-	-	51	21
Bintang 4 / 4 Star	1	3	7	3	34	6	5		47	12
Bintang 3 / 3 Star	40	16	93	19	192	113	25	1	350	149
Bintang 2 / 2 Star	11	6	12	6	156	75	18	4	197	91
Bintang 1 / 1 Star	3	-	4	3	41	23	7	2	55	28
<b>AKOMODASI LAINNYA / NON STAR</b>	<b>78</b>	<b>52</b>	<b>43</b>	<b>38</b>	<b>777</b>	<b>708</b>	<b>235</b>	<b>276</b>	<b>1 133</b>	<b>1 074</b>
Melati / Jasmine	70	45	38	33	744	669	203	242	1 055	989
Pondok wisata / Home stay	7	6	3	3	23	24	23	24	56	57
Penginapan remaja / Youth hostel	-	-	-	-	-	1	3	3	3	4
Villa	-	1	1	2	8	8	5	4	14	15
Jasa akomodasi lainnya/ Other accomodation	1	-	1	-	2	6	1	3	5	9
<b>JUMLAH / TOTAL</b>	<b>143</b>	<b>84</b>	<b>165</b>	<b>70</b>	<b>1 235</b>	<b>938</b>	<b>290</b>	<b>283</b>	<b>1 833</b>	<b>1 375</b>

Catatan/ Note : - L/ M = Laki-laki/ Male  
- P/ F = Perempuan/ Female

TABEL 23.4: BANYAKNYA PEKERJA PADA USAHA AKOMODASI DIRINCI MENURUT KLASIFIKASI AKOMODASI, KEWARGANEGARAAN, STATUS PEKERJA, DAN JENIS KELAMIN, TAHUN 2014

TABLE 23.4: NUMBER OF WORKERS OF ACCOMMODATION ESTABLISHMENTS BY ACCOMMODATION CLASSIFICATION, NATIONALITY, WORKERS STATUS, AND SEX, 2014

NUSA TENGGARA TIMUR

KLASIFIKASI AKOMODASI / ACCOMMODATION CLASSIFICATION	KEWARGANEGARAAN PEKERJA / NATIONALITY OF WORKERS								JUMLAH / TOTAL	
	STATUS PEKERJA WNI / INDONESIAN WORKERS STATUS						PEKERJA WNA / FOREIGN WORKERS			
	DIBAYAR/PAID				TIDAK DIBAYAR / UNPAID		L/M	P/F	L/M	P/F
	TETAP / PERMANENT		KONTRAK / TIDAK TETAP / PART TIME		L/M	P/F				
(1)	(2)	(3)	(4)	(5)	(6)	(7)	(8)	(9)	(10)	(11)
<b>BERBINTANG / STAR</b>	<b>498</b>	<b>190</b>	<b>200</b>	<b>109</b>	<b>-</b>	<b>-</b>	<b>2</b>	<b>2</b>	<b>700</b>	<b>301</b>
Bintang 5 / 5 Star	40	17	11	4	-	-	-	-	51	21
Bintang 4 / 4 Star	38	9	9	3	-	-	-	-	47	12
Bintang 3 / 3 Star	188	57	162	92	-	-	-	-	350	149
Bintang 2 / 2 Star	177	79	18	10	-	-	2	2	197	91
Bintang 1 / 1 Star	55	28			-	-	-	-	55	28
<b>AKOMODASI LAINNYA / NON STAR</b>	<b>809</b>	<b>728</b>	<b>185</b>	<b>160</b>	<b>136</b>	<b>185</b>	<b>3</b>	<b>1</b>	<b>1 133</b>	<b>1 074</b>
Melati / Jasmine	772	698	169	143	111	147	3	1	1 055	989
Penginapan remaja / Youth hostel	29	18	8	9	19	30	-	-	56	57
Pondok wisata / Home stay	3	4	-	-	-	-	-	-	3	4
Villa	2	3	8	8	4	4	-	-	14	15
Jasa akomodasi lainnya/ Other accomodation	3	5	-	-	2	4	-	-	5	9
<b>JUMLAH / TOTAL</b>	<b>1 307</b>	<b>918</b>	<b>385</b>	<b>269</b>	<b>136</b>	<b>185</b>	<b>5</b>	<b>3</b>	<b>1 833</b>	<b>1 375</b>

Catatan/ Note : - L/ M = Laki-laki/ Male  
- P/ F = Perempuan/ Female

TABEL 23.5: BANYAKNYA PEKERJA PADA USAHA AKOMODASI DIRINCI MENURUT KLASIFIKASI AKOMODASI, PENDIDIKAN, DAN JENIS KEJURUAN, TAHUN 2014

TABLE 23.5: NUMBER OF WORKERS OF ACCOMMODATION ESTABLISHMENTS BY ACCOMMODATION CLASSIFICATION, EDUCATION, AND KIND OF VOCATIONAL, 2014

NUSA TENGGARA TIMUR

KLASIFIKASI AKOMODASI / ACCOMMODATION CLASSIFICATION	PENDIDIKAN / EDUCATION								JUMLAH / TOTAL	
	UNIVERSITAS / UNIVERSITY		DIPLOMA I / II / III		SLTA / SENIOR HIGH SCHOOL		SLTP / JUNIOR HIGH SCHOOL			
	KP / TV	LAINNYA/ OTHERS	KP / TV	LAINNYA/ OTHERS	KP / TV	LAINNYA/ OTHERS	LAINNYA/ OTHERS	KP / TV	LAINNYA/ OTHERS	
(1)	(2)	(3)	(4)	(5)	(6)	(7)	(8)	(9)	(10)	
<b>BERBINTANG / STAR</b>	<b>40</b>	<b>57</b>	<b>110</b>	<b>44</b>	<b>338</b>	<b>350</b>		<b>62</b>	<b>488</b>	<b>513</b>
Bintang 5 / 5 Star	4	13	2	5	13	35		-	19	53
Bintang 4 / 4 Star	1	3	5	5	23	17		5	29	30
Bintang 3 / 3 Star	29	27	86	26	196	109		26	311	188
Bintang 2 / 2 Star	5	12	13	5	95	136		22	113	175
Bintang 1 / 1 Star	1	2	4	3	11	53		9	16	67
<b>AKOMODASI LAINNYA / NON STAR</b>	<b>21</b>	<b>109</b>	<b>46</b>	<b>35</b>	<b>377</b>	<b>1 108</b>		<b>511</b>	<b>444</b>	<b>1 763</b>
Melati / Jasmine	18	97	37	34	371	1 042		445	426	1 618
Pondok wisata / Home stay	3	10	6	-	4	43		47	13	100
Penginapan remaja / Youth hostel	-	-	-	-	1	-		6	1	6
Villa	-	1	2	1	-	16		9	2	27
Jasa akomodasi lainnya/ Other accomodation	-	1	1	-	1	7		4	2	12
<b>JUMLAH / TOTAL</b>	<b>61</b>	<b>166</b>	<b>156</b>	<b>79</b>	<b>715</b>	<b>1 458</b>		<b>573</b>	<b>932</b>	<b>2 276</b>

Catatan/ Note: - KP = Kejuruan Pariwisata  
- TV = Tourism Vocational

TABEL 23.6: BANYAKNYA USAHA AKOMODASI DIRINCI MENURUT KLASIFIKASI AKOMODASI DAN BENTUK BADAN HUKUM, TAHUN 2014

TABLE 23.6: NUMBER OF ACCOMMODATION ESTABLISHMENTS BY ACCOMMODATION CLASSIFICATION AND LEGAL STATUS, 2014

NUSA TENGGARA TIMUR

KLASIFIKASI AKOMODASI / ACCOMMODATION CLASSIFICATION	BERBADAN HUKUM / LEGAL STATUS					TIDAK BERBADAN HUKUM / WITHOUT LEGAL STATUS	JUMLAH / TOTAL
	PT/ PT PERSERO/ PERUM (LIMITED COMPANY)	CV/ FIRMA (CV/FIRM)	KOPERASI/ COOPERATIVE	YAYASAN/ FOUNDATION			
(1)	(2)	(3)	(4)	(5)	(6)	(7)	
<b>BERBINTANG / STAR</b>	<b>18</b>	<b>1</b>	<b>-</b>	<b>-</b>	<b>-</b>	<b>-</b>	<b>19</b>
Bintang 5 / 5 Star	1	-	-	-	-	-	1
Bintang 4 / 4 Star	1	-	-	-	-	-	1
Bintang 3 / 3 Star	8	-	-	-	-	-	8
Bintang 2 / 2 Star	5	-	-	-	-	-	5
Bintang 1 / 1 Star	3	1	-	-	-	-	4
<b>AKOMODASI LAINNYA / NON STAR</b>	<b>25</b>	<b>45</b>	<b>1</b>	<b>4</b>	<b>224</b>	<b>299</b>	
Melati / Jasmine	24	43	1	3	184	255	
Pondok wisata / Home stay	-	1	-	1	29	31	
Penginapan remaja / Youth hostel	-	-	-	-	2	2	
Villa	1	-	-	-	4	5	
Jasa akomodasi lainnya/ Other accomodation	-	1	-	-	5	6	
<b>JUMLAH / TOTAL</b>	<b>43</b>	<b>46</b>	<b>1</b>	<b>4</b>	<b>224</b>	<b>318</b>	

TABEL 24.1: BANYAKNYA USAHA, KAMAR, TEMPAT TIDUR, RATA-RATA PEKERJA PER USAHA DAN PER KAMAR, SERTA RATA-RATA TAMU PER HARI PADA USAHA AKOMODASI DIRINCI MENURUT KLASIFIKASI AKOMODASI, TAHUN 2014

TABLE 24.1: NUMBER OF ESTABLISHMENTS, ROOMS, BEDS, AVERAGE WORKERS PER ESTABLISHMENT AND PER ROOM, AND AVERAGE GUESTS PER DAY OF ACCOMMODATION ESTABLISHMENTS BY ACCOMMODATION CLASSIFICATION, 2014

KALIMANTAN BARAT

KLASIFIKASI AKOMODASI / ACCOMMODATION CLASSIFICATION	BANYAKNYA / NUMBER OF			RATA-RATA PEKERJA PER/ AVERAGE WORKER PER		RATA-RATA TAMU PER HARI / AVERAGE GUESTS PER DAY		
	USAHA / ESTABLISH- MENT	KAMAR / ROOM	TEMPAT TIDUR/ BED	USAHA / ESTABLISH- MENT	KAMAR / ROOM	INDONESIA	ASING / FOREIGN	JUMLAH / TOTAL
(1)	(2)	(3)	(4)	(5)	(6)	(7)	(8)	(9)
<b>BERBINTANG / STAR</b>	<b>31</b>	<b>2 830</b>	<b>3 861</b>	<b>78.1</b>	<b>0.9</b>	<b>1 708</b>	<b>61</b>	<b>1 769</b>
Bintang 5 / 5 Star	-	-	-	-	-	-	-	-
Bintang 4 / 4 Star	4	485	670	105.3	0.9	315	20	335
Bintang 3 / 3 Star	14	1 432	1 941	95.1	0.9	828	34	862
Bintang 2 / 2 Star	5	485	615	76.8	0.8	367	4	371
Bintang 1 / 1 Star	8	428	635	35.6	0.7	198	3	201
<b>AKOMODASI LAINNYA / NON STAR</b>	<b>365</b>	<b>7 306</b>	<b>10 739</b>	<b>5.6</b>	<b>0.3</b>	<b>3 139</b>	<b>30</b>	<b>3 169</b>
Melati / Jasmine	230	5 682	8 191	7.0	0.3	2 611	28	2 639
Pondok wisata / Home stay	10	80	83	2.4	0.3	9	-	9
Penginapan remaja / Youth hostel	2	15	15	4.5	0.6	2	-	2
Villa	3	111	124	20.0	0.5	155	-	155
Jasa akomodasi lainnya/ Other accomodation	120	1 418	2 326	2.8	0.2	362	2	364
<b>JUMLAH / TOTAL</b>	<b>396</b>	<b>10 136</b>	<b>14 600</b>	<b>11.2</b>	<b>0.4</b>	<b>4 847</b>	<b>91</b>	<b>4 938</b>

TABEL 24.2: BANYAKNYA PEKERJA USAHA AKOMODASI DIRINCI MENURUT KLASIFIKASI AKOMODASI DAN JENIS PEKERJAAN, TAHUN 2014

TABLE 24.2: NUMBER OF WORKERS OF ACCOMMODATION ESTABLISHMENTS BY ACCOMMODATION CLASSIFICATION AND KIND OF JOB, 2014

KALIMANTAN BARAT

KLASIFIKASI AKOMODASI/ ACCOMMODATION CLASSIFICATION	JENIS PEKERJAAN / KIND OF JOB							JUMLAH / TOTAL
	DIREKTUR/ GENERAL MANAGER	MANAGER	ASISTEN MANAGER/ ASSISTANT MANAGER	PENYELIA/ SUPERVISOR	TEKNIS/ TECHNICAL	ADMINISTRA- SI/ADMINIS- TRATION	LAINNYA / OTHERS	
(1)	(2)	(3)	(4)	(5)	(6)	(7)	(8)	(9)
<b>BERBINTANG / STAR</b>	<b>23</b>	<b>88</b>	<b>64</b>	<b>204</b>	<b>564</b>	<b>243</b>	<b>1 236</b>	<b>2 422</b>
Bintang 5 / 5 Star	-	-	-	-	-	-	-	-
Bintang 4 / 4 Star	3	22	22	55	114	53	152	421
Bintang 3 / 3 Star	11	47	38	103	296	134	703	1 332
Bintang 2 / 2 Star	3	11	1	24	97	36	212	384
Bintang 1 / 1 Star	6	8	3	22	57	20	169	285
<b>AKOMODASI LAINNYA / NON STAR</b>	<b>196</b>	<b>140</b>	<b>55</b>	<b>109</b>	<b>239</b>	<b>335</b>	<b>958</b>	<b>2 032</b>
Melati / Jasmine	140	106	47	86	204	248	772	1 603
Pondok wisata / Home stay	9	1	2	-	-	6	6	24
Penginapan remaja / Youth hostel	-	1	-	-	-	4	4	9
Villa	1	2	2	10	13	13	19	60
Jasa akomodasi lainnya/ Other accomodation	46	30	4	13	22	64	157	336
<b>JUMLAH / TOTAL</b>	<b>219</b>	<b>228</b>	<b>119</b>	<b>313</b>	<b>803</b>	<b>578</b>	<b>2 194</b>	<b>4 454</b>

TABEL 24.3: BANYAKNYA PEKERJA PADA USAHA AKOMODASI DIRINCI MENURUT KLASIFIKASI AKOMODASI, PENDIDIKAN DAN JENIS KELAMIN, TAHUN 2014

TABLE 24.3: NUMBER OF WORKERS OF ACCOMMODATION ESTABLISHMENTS BY ACCOMMODATION CLASSIFICATION, WORKERS EDUCATION, AND WORKERS SEX, 2014

KALIMANTAN BARAT

KLASIFIKASI AKOMODASI / ACCOMMODATION CLASSIFICATION	PENDIDIKAN / EDUCATION								JUMLAH / TOTAL	
	UNIVERSITAS / UNIVERSITY		DIPLOMA I / II / III		SLTA / SENIOR HIGH SCHOOL		SLTP / JUNIOR HIGH SCHOOL			
	L/M	P/F	L/M	P/F	L/M	P/F	L/M	P/F	L/M	P/F
	(1)	(2)	(3)	(4)	(5)	(6)	(7)	(8)	(9)	(10)
<b>BERBINTANG / STAR</b>	<b>60</b>	<b>69</b>	<b>112</b>	<b>85</b>	<b>1 435</b>	<b>560</b>	<b>55</b>	<b>46</b>	<b>1 662</b>	<b>760</b>
Bintang 5 / 5 Star	-	-	-	-	-	-	-	-	-	-
Bintang 4 / 4 Star	12	22	33	22	221	60	33	18	299	122
Bintang 3 / 3 Star	27	38	72	52	793	316	12	22	904	428
Bintang 2 / 2 Star	9	6	6	7	262	84	7	3	284	100
Bintang 1 / 1 Star	12	3	1	4	159	100	3	3	175	110
<b>AKOMODASI LAINNYA / NON STAR</b>	<b>84</b>	<b>27</b>	<b>41</b>	<b>29</b>	<b>724</b>	<b>497</b>	<b>248</b>	<b>382</b>	<b>1 097</b>	<b>935</b>
Melati / Jasmine	67	20	29	20	618	420	164	265	878	725
Pondok wisata / Home stay	-	-	-	2	4	2	6	10	10	14
Penginapan remaja / Youth hostel	-	1	1	-	1	4	-	2	2	7
Villa	2	1	-	-	21	7	8	21	31	29
Jasa akomodasi lainnya/ Other accomodati	15	5	11	7	80	64	70	84	176	160
<b>JUMLAH / TOTAL</b>	<b>144</b>	<b>96</b>	<b>153</b>	<b>114</b>	<b>2 159</b>	<b>1 057</b>	<b>303</b>	<b>428</b>	<b>2 759</b>	<b>1 695</b>

Catatan/ Note: - L/M = Laki-laki/ Male  
- P/F = Perempuan/ Female

TABEL 24.4: BANYAKNYA PEKERJA PADA USAHA AKOMODASI DIRINCI MENURUT KLASIFIKASI AKOMODASI, KEWARGANEGARAAN, STATUS PEKERJA, DAN JENIS KELAMIN, TAHUN 2014

TABLE 24.4: NUMBER OF WORKERS OF ACCOMMODATION ESTABLISHMENTS BY ACCOMMODATION CLASSIFICATION, NATIONALITY, WORKERS STATUS, AND SEX, 2014

KALIMANTAN BARAT

KLASIFIKASI AKOMODASI / ACCOMMODATION CLASSIFICATION	KEWARGANEGARAAN PEKERJA / NATIONALITY OF WORKERS								JUMLAH / TOTAL	
	STATUS PEKERJA WNI / INDONESIAN WORKERS STATUS						PEKERJA WNA / FOREIGN WORKERS			
	DIBAYAR/PAID		TIDAK DIBAYAR / UNPAID							
	TETAP / PERMANENT	KONTRAK / TIDAK TETAP / PART TIME	L/M	P/F						
	L/M	P/F	L/M	P/F	L/M	P/F	L/M	P/F	L/M	P/F
(1)	(2)	(3)	(4)	(5)	(6)	(7)	(8)	(9)	(10)	(11)
<b>BERBINTANG / STAR</b>	<b>661</b>	<b>363</b>	<b>1 001</b>	<b>397</b>	-	-	-	-	<b>1 662</b>	<b>760</b>
Bintang 5 / 5 Star	-	-	-	-	-	-	-	-	-	-
Bintang 4 / 4 Star	90	34	209	88	-	-	-	-	299	122
Bintang 3 / 3 Star	347	210	557	218	-	-	-	-	904	428
Bintang 2 / 2 Star	159	65	125	35	-	-	-	-	284	100
Bintang 1 / 1 Star	65	54	110	56	-	-	-	-	175	110
<b>AKOMODASI LAINNYA / NON STAR</b>	<b>799</b>	<b>614</b>	<b>100</b>	<b>106</b>	<b>198</b>	<b>215</b>	-	-	<b>1 097</b>	<b>935</b>
Melati / Jasmine	675	525	94	90	109	110	-	-	878	725
Penginapan remaja / Youth hostel	2	4	-	1	8	9	-	-	10	14
Pondok wisata / Home stay	-	1	-	-	2	6	-	-	2	7
Villa	30	26	1	3	-	-	-	-	31	29
Jasa akomodasi lainnya/ Other accomodati	92	58	5	12	79	90	-	-	176	160
<b>JUMLAH / TOTAL</b>	<b>1 460</b>	<b>977</b>	<b>1 101</b>	<b>503</b>	<b>198</b>	<b>215</b>	-	-	<b>2 759</b>	<b>1 695</b>

Catatan/ Note :- L/M = Laki-laki/ Male  
- P/F = Perempuan/ Female

TABEL 24.5: BANYAKNYA PEKERJA PADA USAHA AKOMODASI DIRINCI MENURUT KLASIFIKASI AKOMODASI, PENDIDIKAN, DAN JENIS KEJURUAN, TAHUN 2014

TABLE 24.5: NUMBER OF WORKERS OF ACCOMMODATION ESTABLISHMENTS BY ACCOMMODATION CLASSIFICATION, EDUCATION, AND KIND OF VOCATIONAL, 2014

KALIMANTAN BARAT

KLASIFIKASI AKOMODASI / ACCOMMODATION CLASSIFICATION	PENDIDIKAN / EDUCATION						JUMLAH / TOTAL			
	UNIVERSITAS / UNIVERSITY		DIPLOMA I / II / III		SLTA / SENIOR HIGH SCHOOL					SLTP / JUNIOR HIGH SCHOOL
	KP / TV	LAINNYA/ OTHERS	KP / TV	LAINNYA/ OTHERS	KP / TV	LAINNYA/ OTHERS	LAINNYA/ OTHERS	KP / TV		LAINNYA/ OTHERS
	(1)	(2)	(3)	(4)	(5)	(6)	(7)	(8)		(9)
<b>BERBINTANG / STAR</b>		21	108	46	151	213	1 782	101	280	2 142
Bintang 5 / 5 Star		-	-	-	-	-	-	-	-	-
Bintang 4 / 4 Star		3	31	13	42	60	221	51	76	345
Bintang 3 / 3 Star		16	49	29	95	91	1 018	34	136	1 196
Bintang 2 / 2 Star		-	15	2	11	40	306	10	42	342
Bintang 1 / 1 Star		2	13	2	3	22	237	6	26	259
<b>AKOMODASI LAINNYA / NON STAR</b>		8	103	16	54	55	1 166	630	79	1 953
Melati / Jasmine		6	81	13	36	45	993	429	64	1 539
Pondok wisata / Home stay		-	-	-	2	-	6	16	-	24
Penginapan remaja / Youth hostel		-	1	1	-	2	3	2	3	6
Villa		-	3	-	-	4	24	29	4	56
Jasa akomodasi lainnya/ Other accomodation		2	18	2	16	4	140	154	8	328
<b>JUMLAH / TOTAL</b>		29	211	62	205	268	2 948	731	359	4 095

Catatan/ Note : - KP = Kejuruan Pariwisata  
- TV = Tourism Vocational

TABEL 24.6: BANYAKNYA USAHA AKOMODASI DIRINCI MENURUT KLASIFIKASI AKOMODASI DAN BENTUK BADAN HUKUM, TAHUN 2014

TABLE 24.6: NUMBER OF ACCOMMODATION ESTABLISHMENTS BY ACCOMMODATION CLASSIFICATION AND LEGAL STATUS, 2014

KALIMANTAN BARAT

KLASIFIKASI AKOMODASI / ACCOMMODATION CLASSIFICATION	BERBADAN HUKUM / LEGAL STATUS				TIDAK BERBADAN HUKUM / WITHOUT LEGAL STATUS	JUMLAH / TOTAL
	PT/ PT PERSERO/ PERUM (LIMITED COMPANY)	CV/ FIRMA (CV/FIRM)	KOPERASI/ COOPERATIVE	YAYASAN/ FOUNDATION		
(1)	(2)	(3)	(4)	(5)	(6)	(7)
<b>BERBINTANG / STAR</b>	29	2	-	-	-	31
Bintang 5 / 5 Star	-	-	-	-	-	-
Bintang 4 / 4 Star	4	-	-	-	-	4
Bintang 3 / 3 Star	14	-	-	-	-	14
Bintang 2 / 2 Star	5	-	-	-	-	5
Bintang 1 / 1 Star	6	2	-	-	-	8
<b>AKOMODASI LAINNYA / NON STAR</b>	19	36	3	1	306	365
Melati / Jasmine	17	32	1	-	180	230
Pondok wisata / Home stay	-	-	-	-	10	10
Penginapan remaja / Youth hostel	-	-	-	-	2	2
Villa	1	-	-	-	2	3
Jasa akomodasi lainnya/ Other accomodation	1	4	2	1	112	120
<b>JUMLAH / TOTAL</b>	48	38	3	1	306	396

**TABEL 25.1: BANYAKNYA USAHA, KAMAR, TEMPAT TIDUR, RATA-RATA PEKERJA PER USAHA DAN PER KAMAR, SERTA RATA-RATA TAMU PER HARI PADA USAHA AKOMODASI DIRINCI MENURUT KLASIFIKASI AKOMODASI, TAHUN 2014**

TABLE 25.1: NUMBER OF ESTABLISHMENTS, ROOMS, BEDS, AVERAGE WORKERS PER ESTABLISHMENT AND PER ROOM, AND AVERAGE GUESTS PER DAY OF ACCOMODATION ESTABLISHMENTS BY ACCOMMODATION CLASSIFICATION, 2014

KALIMANTAN TENGAH

KLASIFIKASI AKOMODASI / ACCOMMODATION CLASSIFICATION	BANYAKNYA / NUMBER OF			RATA-RATA PEKERJA PER/ AVERAGE WORKER PER		RATA-RATA TAMU PER HARI / AVERAGE GUESTS PER DAY		
	USAHA / ESTABLISH- MENT	KAMAR / ROOM	TEMPAT TIDUR / BED	USAHA / ESTABLISH- MENT	KAMAR / ROOM	INDONESIA	ASING / FOREIGN	JUMLAH / TOTAL
(1)	(2)	(3)	(4)	(5)	(6)	(7)	(8)	(9)
<b>BERBINTANG / STAR</b>	<b>8</b>	<b>664</b>	<b>968</b>	<b>78.9</b>	<b>1.0</b>	<b>427</b>	<b>14</b>	<b>441</b>
Bintang 5 / 5 Star	-	-	-	-	-	-	-	-
Bintang 4 / 4 Star	2	257	370	163.5	1.3	226	11	237
Bintang 3 / 3 Star	3	246	355	60.0	0.7	69	3	72
Bintang 2 / 2 Star	3	161	243	41.3	0.8	132	-	132
Bintang 1 / 1 Star	-	-	-	-	-	-	-	-
<b>AKOMODASI LAINNYA / NON STAR</b>	<b>328</b>	<b>5 886</b>	<b>8 528</b>	<b>4.9</b>	<b>0.3</b>	<b>4 080</b>	<b>4</b>	<b>4 084</b>
Melati / Jasmine	231	4 767	6 946	5.9	0.3	2 418	4	2 422
Pondok wisata / Home stay	1	40	43	20.0	0.5	3	-	3
Penginapan remaja / Youth hostel	1	8	13	4.0	0.5	1	-	1
Villa	-	-	-	-	-	-	-	-
Jasa akomodasi lainnya/ Other accomodatio	95	1 071	1 526	2.4	0.2	1 658	-	1 658
<b>JUMLAH / TOTAL</b>	<b>336</b>	<b>6 550</b>	<b>9 496</b>	<b>6.7</b>	<b>0.3</b>	<b>4 507</b>	<b>18</b>	<b>4 525</b>

**TABEL 25.2: BANYAKNYA PEKERJA USAHA AKOMODASI DIRINCI MENURUT KLASIFIKASI AKOMODASI DAN JENIS PEKERJAAN, TAHUN 2014**

TABLE 25.2: NUMBER OF WORKERS OF ACCOMMODATION ESTABLISHMENTS BY ACCOMMODATION CLASSIFICATION AND KIND OF JOB, 2014

KALIMANTAN TENGAH

KLASIFIKASI AKOMODASI/ ACCOMMODATION CLASSIFICATION	JENIS PEKERJAAN / KIND OF JOB							JUMLAH / TOTAL
	DIREKTUR/ GENERAL MANAGER	ASISTEN MANAGER/ ASSISTANT MANAGER	PENYELIA/ SUPERVISOR	TEKNIS/ TECHNICAL	ADMINISTRA- SI/ADMINIS- TRATION	LAINNYA / OTHERS		
(1)	(2)	(3)	(4)	(5)	(6)	(7)	(8)	(9)
<b>BERBINTANG / STAR</b>	<b>8</b>	<b>31</b>	<b>16</b>	<b>42</b>	<b>438</b>	<b>31</b>	<b>65</b>	<b>631</b>
Bintang 5 / 5 Star	-	-	-	-	-	-	-	-
Bintang 4 / 4 Star	2	14	12	29	192	13	65	327
Bintang 3 / 3 Star	3	10	4	9	140	14	-	180
Bintang 2 / 2 Star	3	7	-	4	106	4	-	124
Bintang 1 / 1 Star	-	-	-	-	-	-	-	-
<b>AKOMODASI LAINNYA / NON STAR</b>	<b>167</b>	<b>116</b>	<b>36</b>	<b>39</b>	<b>385</b>	<b>364</b>	<b>515</b>	<b>1 622</b>
Melati / Jasmine	128	91	28	39	345	300	441	1 372
Pondok wisata / Home stay	-	-	-	-	-	1	19	20
Penginapan remaja / Youth hostel	1	1	-	-	1	1	-	4
Villa	-	-	-	-	-	-	-	-
Jasa akomodasi lainnya/ Other accomodatio	38	24	8	-	39	62	55	226
<b>JUMLAH / TOTAL</b>	<b>175</b>	<b>147</b>	<b>52</b>	<b>81</b>	<b>823</b>	<b>395</b>	<b>580</b>	<b>2 253</b>

TABEL 25.3: BANYAKNYA PEKERJA PADA USAHA AKOMODASI DIRINCI MENURUT KLASIFIKASI AKOMODASI, PENDIDIKAN DAN JENIS KELAMIN, TAHUN

TABLE 25.3: NUMBER OF WORKERS OF ACCOMMODATION ESTABLISHMENTS BY ACCOMMODATION CLASSIFICATION, WORKERS EDUCATION, AND WORKERS SEX, 2014

KALIMANTAN TENGAH

KLASIFIKASI AKOMODASI / ACCOMMODATION CLASSIFICATION	PENDIDIKAN / EDUCATION								JUMLAH / TOTAL	
	UNIVERSITAS / UNIVERSITY		DIPLOMA I / II / III		SLTA / SENIOR HIGH SCHOOL		SLTP / JUNIOR HIGH SCHOOL			
	L/M	P/F	L/M	P/F	L/M	P/F	L/M	P/F	L/M	P/F
	(1)	(2)	(3)	(4)	(5)	(6)	(7)	(8)	(9)	(10)
<b>BERBINTANG / STAR</b>	39	20	53	30	366	120	2	1	460	171
Bintang 5 / 5 Star	-	-	-	-	-	-	-	-	-	-
Bintang 4 / 4 Star	14	13	33	19	189	58	1	-	237	90
Bintang 3 / 3 Star	13	5	16	6	103	37	-	-	132	48
Bintang 2 / 2 Star	12	2	4	5	74	25	1	1	91	33
Bintang 1 / 1 Star	-	-	-	-	-	-	-	-	-	-
<b>AKOMODASI LAINNYA / NON STAR</b>	79	47	32	32	648	392	179	213	938	684
Melati / Jasmine	72	42	32	23	592	339	123	149	819	553
Pondok wisata / Home stay	-	-	-	1	-	-	12	7	12	8
Penginapan remaja / Youth hostel	1	1	-	-	-	-	1	1	2	2
Villa	-	-	-	-	-	-	-	-	-	-
Jasa akomodasi lainnya/ Other accomodation	6	4	-	8	56	53	43	56	105	121
<b>JUMLAH / TOTAL</b>	118	67	85	62	1 014	512	181	214	1 398	855

Catatan/ Note : - L/ M = Laki-laki/ Male  
- P/ F = Perempuan/ Female

TABEL 25.4: BANYAKNYA PEKERJA PADA USAHA AKOMODASI DIRINCI MENURUT KLASIFIKASI AKOMODASI, KEWARGANEGARAAN, STATUS PEKERJA, DAN JENIS KELAMIN, TAHUN 2014

TABLE 25.4: NUMBER OF WORKERS OF ACCOMMODATION ESTABLISHMENTS BY ACCOMMODATION CLASSIFICATION, NATIONALITY, WORKERS STATUS, AND SEX, 2014

KALIMANTAN TENGAH

KLASIFIKASI AKOMODASI / ACCOMMODATION CLASSIFICATION	KEWARGANEGARAAN PEKERJA / NATIONALITY OF WORKERS											
	STATUS PEKERJA WNI / INDONESIAN WORKERS STATUS								PEKERJA WNA / FOREIGN WORKERS		JUMLAH / TOTAL	
	DIBAYAR/PAID				TIDAK DIBAYAR / UNPAID							
	TETAP / PERMANENT		KONTRAK / TIDAK TETAP / PART TIME		L/M		P/F		L/M	P/F	L/M	P/F
	L/M	P/F	L/M	P/F	L/M	P/F	L/M	P/F	L/M	P/F	L/M	P/F
(1)	(2)	(3)	(4)	(5)	(6)	(7)	(8)	(9)	(10)	(11)		
<b>BERBINTANG / STAR</b>	286	100	174	71	-	-	-	-	460	171		
Bintang 5 / 5 Star	-	-	-	-	-	-	-	-	-	-		
Bintang 4 / 4 Star	63	19	174	71	-	-	-	-	237	90		
Bintang 3 / 3 Star	132	48	-	-	-	-	-	-	132	48		
Bintang 2 / 2 Star	91	33	-	-	-	-	-	-	91	33		
Bintang 1 / 1 Star	-	-	-	-	-	-	-	-	-	-		
<b>AKOMODASI LAINNYA / NON STAR</b>	638	416	111	62	189	206	-	-	938	684		
Melati / Jasmine	600	377	87	48	132	128	-	-	819	553		
Penginapan remaja / Youth hostel	7	8	5	-	-	-	-	-	12	8		
Pondok wisata / Home stay	1	1	-	-	1	1	-	-	2	2		
Villa	-	-	-	-	-	-	-	-	-	-		
Jasa akomodasi lainnya/ Other accomodation	30	30	19	14	56	77	-	-	105	121		
<b>JUMLAH / TOTAL</b>	924	516	285	133	189	206	-	-	1 398	855		

Catatan/ Note : - L/ M = Laki-laki/ Male  
- P/ F = Perempuan/ Female



TABEL 25.5: BANYAKNYA PEKERJA PADA USAHA AKOMODASI DIRINCI MENURUT KLASIFIKASI AKOMODASI, PENDIDIKAN, DAN JENIS KEJURUAN, TAHUN 2014

TABLE 25.5: NUMBER OF WORKERS OF ACCOMMODATION ESTABLISHMENTS BY ACCOMMODATION CLASSIFICATION, EDUCATION, AND KIND OF VOCATIONAL, 2014

KALIMANTAN TENGAH

KLASIFIKASI AKOMODASI / ACCOMMODATION CLASSIFICATION	PENDIDIKAN / EDUCATION								JUMLAH / TOTAL	
	UNIVERSITAS / UNIVERSITY		DIPLOMA I / II / III		SLTA / SENIOR HIGH SCHOOL		SLTP / JUNIOR HIGH SCHOOL			
	KP / TV	LAINNYA/ OTHERS	KP / TV	LAINNYA/ OTHERS	KP / TV	LAINNYA/ OTHERS	LAINNYA/ OTHERS	KP / TV	LAINNYA/ OTHERS	
(1)	(2)	(3)	(4)	(5)	(6)	(7)	(8)	(9)	(10)	
<b>BERBINTANG / STAR</b>	9	50	48	35	104	382	3	161	470	
Bintang 5 / 5 Star							-			
Bintang 4 / 4 Star	2	25	27	25	49	198	1	78	249	
Bintang 3 / 3 Star	7	11	18	4	44	96		69	111	
Bintang 2 / 2 Star		14	3	6	11	88	2	14	110	
Bintang 1 / 1 Star										
<b>AKOMODASI LAINNYA / NON STAR</b>	11	115	12	52	52	988	392	75	1547	
Melati / Jasmine	9	105	10	45	50	881	272	69	1303	
Pondok wisata / Home stay	-	-	-	1	-	-	19	-	20	
Penginapan remaja / Youth hostel	2	-	-	-	-	-	2	2	2	
Villa	-	-	-	-	-	-				
Jasa akomodasi lainnya/ Other accomodation	-	10	2	6	2	107	99	4	222	
<b>JUMLAH / TOTAL</b>	<b>20</b>	<b>165</b>	<b>60</b>	<b>87</b>	<b>156</b>	<b>1 370</b>	<b>395</b>	<b>236</b>	<b>2 017</b>	

Catatan/ Note: - KP = Kejuruan Pariwisata  
- TV = Tourism Vocational

TABEL 25.6: BANYAKNYA USAHA AKOMODASI DIRINCI MENURUT KLASIFIKASI AKOMODASI DAN BENTUK BADAN HUKUM, TAHUN 2014

TABLE 25.6: NUMBER OF ACCOMMODATION ESTABLISHMENTS BY ACCOMMODATION CLASSIFICATION AND LEGAL STATUS, 2014

KALIMANTAN TENGAH

KLASIFIKASI AKOMODASI / ACCOMMODATION CLASSIFICATION	BERBADAN HUKUM / LEGAL STATUS					JUMLAH / TOTAL
	PT/PT PERSERO/ PERUM (LIMITED COMPANY)	CV/ FIRMA (CV/FIRM)	KOPERASI/ COOPERATIVE	YAYASAN/ FOUNDATION	TIDAK BERBADAN HUKUM / WITHOUT LEGAL STATUS	
(1)	(2)	(3)	(4)	(5)	(6)	(7)
<b>BERBINTANG / STAR</b>	7	1	-	-	-	8
Bintang 5 / 5 Star	-	-	-	-	-	-
Bintang 4 / 4 Star	2	-	-	-	-	2
Bintang 3 / 3 Star	3	-	-	-	-	3
Bintang 2 / 2 Star	2	1	-	-	-	3
Bintang 1 / 1 Star	-	-	-	-	-	-
<b>AKOMODASI LAINNYA / NON STAR</b>	8	48	-	3	269	328
Melati / Jasmine	8	45	-	2	176	231
Pondok wisata / Home stay	-	-	-	-	1	1
Penginapan remaja / Youth hostel	-	-	-	-	1	1
Villa	-	-	-	-	-	-
Jasa akomodasi lainnya/ Other accomodation	-	3	-	1	91	95
<b>JUMLAH / TOTAL</b>	<b>15</b>	<b>49</b>	<b>-</b>	<b>3</b>	<b>269</b>	<b>336</b>

TABEL 26.1: BANYAKNYA USAHA, KAMAR, TEMPAT TIDUR, RATA-RATA PEKERJA PER USAHA DAN PER KAMAR, SERTA RATA-RATA TAMU PER HARI PADA USAHA AKOMODASI DIRINCI MENURUT KLASIFIKASI AKOMODASI, TAHUN 2014

TABLE 26.1: NUMBER OF ESTABLISHMENTS, ROOMS, BEDS, AVERAGE WORKERS PER ESTABLISHMENT AND PER ROOM, AND AVERAGE GUESTS PER DAY OF ACCOMMODATION ESTABLISHMENTS BY ACCOMMODATION CLASSIFICATION, 2014

KALIMANTAN SELATAN

KLASIFIKASI AKOMODASI / ACCOMMODATION CLASSIFICATION	BANYAKNYA / NUMBER OF			RATA-RATA PEKERJA PER/ AVERAGE WORKER PER		RATA-RATA TAMU PER HARI / AVERAGE GUESTS PER DAY		
	USAHA / ESTABLIS H-MENT	KAMAR / ROOM	TEMPAT TIDUR/ BED	USAHA / ESTABLIS- MENT	KAMAR / ROOM	INDONESIA	ASING / FOREIGN	JUMLAH / TOTAL
(1)	(2)	(3)	(4)	(5)	(6)	(7)	(8)	(9)
<b>BERBINTANG / STAR</b>	<b>45</b>	<b>3 117</b>	<b>4 661</b>	<b>66.1</b>	<b>1.0</b>	<b>1 477</b>	<b>35</b>	<b>1 512</b>
Bintang 5 / 5 Star	-	-	-	-	-	-	-	-
Bintang 4 / 4 Star	7	985	1 516	128.1	0.9	382	19	401
Bintang 3 / 3 Star	16	1 197	1 822	85.2	1.1	668	8	676
Bintang 2 / 2 Star	6	375	607	52.0	0.8	263	7	270
Bintang 1 / 1 Star	16	560	716	25.1	0.7	164	1	165
<b>AKOMODASI LAINNYA / NON STAR</b>	<b>240</b>	<b>4 517</b>	<b>7 524</b>	<b>6.7</b>	<b>0.4</b>	<b>1 857</b>	<b>4</b>	<b>1 861</b>
Melati / Jasmine	181	3 751	6 328	7.4	0.4	1 600	3	1 603
Pondok wisata / Home stay	14	241	478	8.5	0.5	120	1	121
Penginapan remaja / Youth hostel	5	62	112	5.0	0.4	26	-	26
Villa	-	-	-	-	-	-	-	-
Jasa akomodasi lainnya/ Other accomodation	40	463	606	3.0	0.3	111	-	111
<b>JUMLAH / TOTAL</b>	<b>285</b>	<b>7 634</b>	<b>12 185</b>	<b>16.1</b>	<b>0.6</b>	<b>3 334</b>	<b>39</b>	<b>3 373</b>

TABEL 26.2: BANYAKNYA PEKERJA USAHA AKOMODASI DIRINCI MENURUT KLASIFIKASI AKOMODASI DAN JENIS PEKERJAAN, TAHUN 2014

TABLE 26.2: NUMBER OF WORKERS OF ACCOMMODATION ESTABLISHMENTS BY ACCOMMODATION CLASSIFICATION AND KIND OF JOB, 2014

KALIMANTAN SELATAN

KLASIFIKASI AKOMODASI/ ACCOMMODATION CLASSIFICATION	JENIS PEKERJAAN / KIND OF JOB						JUMLAH / TOTAL	
	DIREKTUR/ GENERAL MANAGER	ASISTEN MANAGER/ ASSISTANT MANAGER	PENYELIA/ SUPERVISOR	TEKNIS/ TECHNICAL	ADMINISTRASI/ ADMINISTRATION	LAINNYA / OTHERS		
(1)	(2)	(3)	(4)	(5)	(6)	(7)	(8)	(9)
<b>BERBINTANG / STAR</b>	<b>47</b>	<b>118</b>	<b>66</b>	<b>247</b>	<b>891</b>	<b>264</b>	<b>1 341</b>	<b>2 974</b>
Bintang 5 / 5 Star	-	-	-	-	-	-	-	-
Bintang 4 / 4 Star	7	29	23	76	356	56	350	897
Bintang 3 / 3 Star	20	61	18	99	395	155	615	1 363
Bintang 2 / 2 Star	6	14	22	29	40	25	176	312
Bintang 1 / 1 Star	14	14	3	43	100	28	200	402
<b>AKOMODASI LAINNYA / NON STAR</b>	<b>131</b>	<b>129</b>	<b>31</b>	<b>24</b>	<b>460</b>	<b>263</b>	<b>573</b>	<b>1 611</b>
Melati / Jasmine	105	99	26	24	383	211	500	1 348
Pondok wisata / Home stay	11	6	1	-	40	16	45	119
Penginapan remaja / Youth hostel	4	4	3	-	3	7	4	25
Villa	-	-	-	-	-	-	-	-
Jasa akomodasi lainnya/ Other accomodation	11	20	1	-	34	29	24	119
<b>JUMLAH / TOTAL</b>	<b>178</b>	<b>247</b>	<b>97</b>	<b>271</b>	<b>1 351</b>	<b>527</b>	<b>1 914</b>	<b>4 585</b>

TABEL 26.3: BANYAKNYA PEKERJA PADA USAHA AKOMODASI DIRINCI MENURUT KLASIFIKASI AKOMODASI, PENDIDIKAN DAN JENIS KELAMIN, TAHUN :

TABLE 26.3: NUMBER OF WORKERS OF ACCOMMODATION ESTABLISHMENTS BY ACCOMMODATION CLASSIFICATION, WORKERS EDUCATION AND WORKERS SEX, 2014

KALIMANTAN SELATAN

KLASIFIKASI AKOMODASI / ACCOMMODATION CLASSIFICATION	PENDIDIKAN / EDUCATION								JUMLAH / TOTAL	
	UNIVERSITAS / UNIVERSITY		DIPLOMA I / II / III		SLTA / SENIOR HIGH SCHOOL		SLTP / JUNIOR HIGH SCHOOL			
	L/M	P/F	L/M	P/F	L/M	P/F	L/M	P/F	L/M	P/F
	(2)	(3)	(4)	(5)	(6)	(7)	(8)	(9)	(10)	(11)
<b>BERBINTANG / STAR</b>	<b>194</b>	<b>103</b>	<b>131</b>	<b>76</b>	<b>1 757</b>	<b>635</b>	<b>57</b>	<b>21</b>	<b>2 139</b>	<b>835</b>
Bintang 5 / 5 Star	-	-	-	-	-	-	-	-	-	-
Bintang 4 / 4 Star	69	48	60	36	483	183	13	5	625	272
Bintang 3 / 3 Star	92	43	57	28	836	283	21	3	1 006	357
Bintang 2 / 2 Star	19	5	11	6	183	67	13	8	226	86
Bintang 1 / 1 Star	14	7	3	6	255	102	10	5	282	120
<b>AKOMODASI LAINNYA / NON STAR</b>	<b>87</b>	<b>42</b>	<b>18</b>	<b>15</b>	<b>723</b>	<b>304</b>	<b>238</b>	<b>184</b>	<b>1 066</b>	<b>545</b>
Melati / Jasmine	74	31	17	12	613	245	196	160	900	448
Pondok wisata / Home stay	8	4	-	-	64	20	14	9	86	33
Penginapan remaja / Youth hostel	1	2	-	2	5	9	3	3	9	16
Villa	-	-	-	-	-	-	-	-	-	-
Jasa akomodasi lainnya/ Other accomodatio	4	5	1	1	41	30	25	12	71	48
<b>JUMLAH / TOTAL</b>	<b>281</b>	<b>145</b>	<b>149</b>	<b>91</b>	<b>2 480</b>	<b>939</b>	<b>295</b>	<b>205</b>	<b>3 205</b>	<b>1 380</b>

Catatan/ Note : - L/ M = Laki-laki/ Male  
- P/ F = Perempuan/ Female

TABEL 26.4: BANYAKNYA PEKERJA PADA USAHA AKOMODASI DIRINCI MENURUT KLASIFIKASI AKOMODASI, KEWARGANEGARAAN, STATUS PEKERJA, DAN JENIS KELAMIN, TAHUN 2014

TABLE 26.4: NUMBER OF WORKERS OF ACCOMMODATION ESTABLISHMENTS BY ACCOMMODATION CLASSIFICATION, NATIONALITY, WORKERS STATUS, AND SEX, 2014

KALIMANTAN SELATAN

KLASIFIKASI AKOMODASI / ACCOMMODATION CLASSIFICATION	KEWARGANEGARAAN PEKERJA / NATIONALITY OF WORKERS								JUMLAH / TOTAL	
	STATUS PEKERJA WNI / INDONESIAN WORKERS STATUS						PEKERJA WNA / FOREIGN WORKERS			
	DIBAYAR/PAID				TIDAK DIBAYAR / UNPAID					
	TETAP / PERMANENT		KONTRAK / TIDAK TETAP / PART TIME							
	L/M	P/F	L/M	P/F	L/M	P/F	L/M	P/F	L/M	P/F
(1)	(2)	(3)	(4)	(5)	(6)	(7)	(8)	(9)	(10)	(11)
<b>BERBINTANG / STAR</b>	<b>917</b>	<b>385</b>	<b>1 221</b>	<b>450</b>	<b>-</b>	<b>-</b>	<b>1</b>	<b>-</b>	<b>2 139</b>	<b>835</b>
Bintang 5 / 5 Star	-	-	-	-	-	-	-	-	-	-
Bintang 4 / 4 Star	211	115	414	157	-	-	-	-	625	272
Bintang 3 / 3 Star	393	133	612	224	-	-	1	-	1 006	357
Bintang 2 / 2 Star	91	31	135	55	-	-	-	-	226	86
Bintang 1 / 1 Star	222	106	60	14	-	-	-	-	282	120
<b>AKOMODASI LAINNYA / NON STAR</b>	<b>839</b>	<b>410</b>	<b>117</b>	<b>55</b>	<b>108</b>	<b>80</b>	<b>2</b>	<b>-</b>	<b>1 066</b>	<b>545</b>
Melati / Jasmine	710	338	109	49	79	61	2	-	900	448
Penginapan remaja / Youth hostel	72	29	5	1	9	3	-	-	86	33
Pondok wisata / Home stay	7	11	1	5	1	-	-	-	9	16
Villa	-	-	-	-	-	-	-	-	-	-
Jasa akomodasi lainnya/ Other accomodatio	50	32	2	-	19	16	-	-	71	48
<b>JUMLAH / TOTAL</b>	<b>1 756</b>	<b>795</b>	<b>1 338</b>	<b>505</b>	<b>108</b>	<b>80</b>	<b>3</b>	<b>-</b>	<b>3 205</b>	<b>1 380</b>

Catatan/ Note : - L/ M = Laki-laki/ Male  
- P/ F = Perempuan/ Female

TABEL 26.5: BANYAKNYA PEKERJA PADA USAHA AKOMODASI DIRINCI MENURUT KLASIFIKASI AKOMODASI, PENDIDIKAN DAN JENIS KEJURUAN, TAHUN 2014

TABLE 26.5: NUMBER OF WORKERS OF ACCOMMODATION ESTABLISHMENTS BY ACCOMMODATION CLASSIFICATION, EDUCATION AND KIND OF VOCATIONAL, 2014

KALIMANTAN SELATAN

KLASIFIKASI AKOMODASI / ACCOMMODATION CLASSIFICATION	PENDIDIKAN / EDUCATION							JUMLAH / TOTAL	
	UNIVERSITAS / UNIVERSITY		DIPLOMA I / II / III		SLTA / SENIOR HIGH SCHOOL		SLTP / JUNIOR HIGH SCHOOL		
	KP / TV	LAINNYA/ OTHERS	KP / TV	LAINNYA/ OTHERS	KP / TV	LAINNYA/ OTHERS	KP / TV	LAINNYA/ OTHERS	
	(1)	(2)	(3)	(4)	(5)	(6)	(7)	(8)	(9)
<b>BERBINTANG / STAR</b>	<b>65</b>	<b>232</b>	<b>95</b>	<b>112</b>	<b>411</b>	<b>1 981</b>	<b>78</b>	<b>571</b>	<b>2 403</b>
Bintang 5 / 5 Star							-		
Bintang 4 / 4 Star	26	91	48	48	162	504	18	236	661
Bintang 3 / 3 Star	32	103	34	51	204	915	24	270	1 093
Bintang 2 / 2 Star	2	22	8	9	23	227	21	33	279
Bintang 1 / 1 Star	5	16	5	4	22	335	15	32	370
<b>AKOMODASI LAINNYA / NON STAR</b>	<b>24</b>	<b>105</b>	<b>16</b>	<b>17</b>	<b>63</b>	<b>964</b>	<b>422</b>	<b>103</b>	<b>1 508</b>
Melati / Jasmine	21	84	16	13	60	798	356	97	1 251
Pondok wisata / Home stay	-	12	-	-	3	81	23	3	116
Penginapan remaja / Youth hostel	1	2	-	2	-	14	6	1	24
Villa	-	-	-	-	-	-	-	-	-
Jasa akomodasi lainnya/ Other accomodation	2	7	-	2	-	71	37	2	117
<b>JUMLAH / TOTAL</b>	<b>89</b>	<b>337</b>	<b>111</b>	<b>129</b>	<b>474</b>	<b>2 945</b>	<b>500</b>	<b>674</b>	<b>3 911</b>

Catatan / Note : - KP = Kejuruan Pariwisata  
- TV = Tourism Vocational

TABEL 26.6: BANYAKNYA USAHA AKOMODASI DIRINCI MENURUT KLASIFIKASI AKOMODASI DAN BENTUK BADAN HUKUM, TAHUN 2014

TABLE 26.6: NUMBER OF ACCOMMODATION ESTABLISHMENTS BY ACCOMMODATION CLASSIFICATION AND LEGAL STATUS, 2014

KALIMANTAN SELATAN

KLASIFIKASI AKOMODASI / ACCOMMODATION CLASSIFICATION	BERBADAN HUKUM / LEGAL STATUS				TIDAK BERBADAN HUKUM / WITHOUT LEGAL STATUS	JUMLAH / TOTAL
	PT/ PT PERSERO/ PERUM (LIMITED COMPANY)	CV/ FIRMA (CV/FIRM)	KOPERASI/ COOPERATIVE	YAYASAN/ FOUNDATION		
(1)	(2)	(3)	(4)	(5)	(6)	(7)
<b>BERBINTANG / STAR</b>	<b>39</b>	<b>6</b>	<b>-</b>	<b>-</b>	<b>-</b>	<b>45</b>
Bintang 5 / 5 Star	-	-	-	-	-	-
Bintang 4 / 4 Star	7	-	-	-	-	7
Bintang 3 / 3 Star	16	-	-	-	-	16
Bintang 2 / 2 Star	5	1	-	-	-	6
Bintang 1 / 1 Star	11	5	-	-	-	16
<b>AKOMODASI LAINNYA / NON STAR</b>	<b>10</b>	<b>25</b>	<b>1</b>	<b>1</b>	<b>203</b>	<b>240</b>
Melati / Jasmine	9	23	-	1	148	181
Pondok wisata / Home stay	1	1	1	-	11	14
Penginapan remaja / Youth hostel	-	1	-	-	4	5
Villa	-	-	-	-	-	-
Jasa akomodasi lainnya/ Other accomodation	-	-	-	-	40	40
<b>JUMLAH / TOTAL</b>	<b>49</b>	<b>31</b>	<b>1</b>	<b>1</b>	<b>203</b>	<b>285</b>

**TABEL 27.1: BANYAKNYA USAHA, KAMAR, TEMPAT TIDUR, RATA-RATA PEKERJA PER USAHA DAN PER KAMAR, SERTA RATA-RATA TAMU PER HARI PADA USAHA AKOMODASI DIRINCI MENURUT KLASIFIKASI AKOMODASI, TAHUN 2014**

TABLE 27.1: NUMBER OF ESTABLISHMENTS, ROOMS, BEDS, AVERAGE WORKERS PER ESTABLISHMENT AND PER ROOM, AND AVERAGE GUESTS PER DAY OF ACCOMMODATION ESTABLISHMENTS BY ACCOMMODATION CLASSIFICATION, 2014

KALIMANTAN TIMUR

KLASIFIKASI AKOMODASI / ACCOMMODATION CLASSIFICATION	BANYAKNYA / NUMBER OF			RATA-RATA PEKERJA PER/ AVERAGE WORKER PER		RATA-RATA TAMU PER HARI / AVERAGE GUESTS PER DAY		
	USAHA / ESTABLISH- MENT	KAMAR / ROOM	TEMPAT TIDUR / BED	USAHA / ESTABLISH- MENT	KAMAR / ROOM	INDONESIA	ASING / FOREIGN	JUMLAH / TOTAL
<b>BERBINTANG / STAR</b>	<b>50</b>	<b>5 520</b>	<b>7 913</b>	<b>107.7</b>	<b>1.0</b>	<b>2 665</b>	<b>278</b>	<b>2 943</b>
Bintang 5 / 5 Star	4	849	1 168	196.0	0.9	278	28	306
Bintang 4 / 4 Star	10	1 464	2 097	160.8	1.1	736	214	950
Bintang 3 / 3 Star	18	2 081	3 069	114.9	1.0	972	25	997
Bintang 2 / 2 Star	9	671	967	67.0	0.9	536	9	545
Bintang 1 / 1 Star	9	455	612	35.9	0.7	143	2	145
<b>AKOMODASI LAINNYA / NON STAR</b>	<b>589</b>	<b>10 795</b>	<b>15 745</b>	<b>6.2</b>	<b>0.3</b>	<b>2 927</b>	<b>11</b>	<b>2 938</b>
Melati / Jasmine	453	9 486	13 891	7.3	0.3	2 742	10	2 752
Pondok wisata / Home stay	58	157	225	1.4	0.5	14	-	14
Penginapan remaja / Youth hostel	14	198	251	2.4	0.2	24	-	24
Villa	-	-	-	-	-	-	-	-
Jasa akomodasi lainnya/ Other accomodation	64	954	1 378	3.6	0.2	147	1	148
<b>JUMLAH / TOTAL</b>	<b>639</b>	<b>16 315</b>	<b>23 658</b>	<b>14.2</b>	<b>0.6</b>	<b>5 592</b>	<b>289</b>	<b>5 881</b>

**TABEL 27.2: BANYAKNYA PEKERJA USAHA AKOMODASI DIRINCI MENURUT KLASIFIKASI AKOMODASI DAN JENIS PEKERJAAN, TAHUN 2014**

TABLE 27.2: NUMBER OF WORKERS OF ACCOMMODATION ESTABLISHMENTS BY ACCOMMODATION CLASSIFICATION AND KIND OF JOB, 2014

KALIMANTAN TIMUR

KLASIFIKASI AKOMODASI/ ACCOMMODATION CLASSIFICATION	JENIS PEKERJAAN / KIND OF JOB							JUMLAH / TOTAL
	DIREKTUR/ GENERAL MANAGER	ASISTEN MANAGER/ ASSISTANT MANAGER	PENYELIA/ SUPERVISOR	TEKNIS/ TECHNICAL	ADMINISTRA- SI/ADMINIS- TRATION	LAINNYA / OTHERS		
							(1)	
<b>BERBINTANG / STAR</b>	<b>52</b>	<b>269</b>	<b>163</b>	<b>534</b>	<b>1 333</b>	<b>528</b>	<b>2 507</b>	<b>5 386</b>
Bintang 5 / 5 Star	7	23	32	70	186	60	406	784
Bintang 4 / 4 Star	15	120	55	118	346	191	763	1 608
Bintang 3 / 3 Star	17	93	63	266	759	174	696	2 068
Bintang 2 / 2 Star	7	24	9	68	28	54	413	603
Bintang 1 / 1 Star	6	9	4	12	14	49	229	323
<b>AKOMODASI LAINNYA / NON STAR</b>	<b>304</b>	<b>252</b>	<b>58</b>	<b>185</b>	<b>521</b>	<b>576</b>	<b>1 763</b>	<b>3 659</b>
Melati / Jasmine	264	211	57	174	507	525	1 573	3 311
Pondok wisata / Home stay	6	9	-	-	1	15	51	82
Penginapan remaja / Youth hostel	7	6	-	-	2	10	9	34
Villa	-	-	-	-	-	-	-	-
Jasa akomodasi lainnya/ Other accomodation	27	26	1	11	11	26	130	232
<b>JUMLAH / TOTAL</b>	<b>356</b>	<b>521</b>	<b>221</b>	<b>719</b>	<b>1 854</b>	<b>1 104</b>	<b>4 270</b>	<b>9 045</b>

TABEL 27.3: BANYAKNYA PEKERJA PADA USAHA AKOMODASI DIRINCI MENURUT KLASIFIKASI AKOMODASI, PENDIDIKAN DAN JENIS KELAMIN, TAHUN 2014

TABLE 27.3: NUMBER OF WORKERS OF ACCOMMODATION ESTABLISHMENTS BY ACCOMMODATION CLASSIFICATION, WORKERS EDUCATION AND WORKERS SEX, 2014

KALIMANTAN TIMUR

KLASIFIKASI AKOMODASI / ACCOMMODATION CLASSIFICATION	PENDIDIKAN / EDUCATION								JUMLAH / TOTAL	
	UNIVERSITAS / UNIVERSITY		DIPLOMA I / II / III		SLTA / SENIOR HIGH SCHOOL		SLTP / JUNIOR HIGH SCHOOL			
	L/M	P/F	L/M	P/F	L/M	P/F	L/M	P/F	L/M	P/F
	(1)	(2)	(3)	(4)	(5)	(6)	(7)	(8)	(9)	(10)
<b>BERBINTANG / STAR</b>	<b>177</b>	<b>153</b>	<b>445</b>	<b>276</b>	<b>3 113</b>	<b>884</b>	<b>239</b>	<b>99</b>	<b>3 974</b>	<b>1 412</b>
Bintang 5 / 5 Star	14	27	104	39	496	91	13	-	627	157
Bintang 4 / 4 Star	72	73	159	144	710	244	135	71	1 076	532
Bintang 3 / 3 Star	71	42	137	79	1 346	352	32	9	1 586	482
Bintang 2 / 2 Star	18	9	34	9	383	123	24	3	459	144
Bintang 1 / 1 Star	2	2	11	5	178	74	35	16	226	97
<b>AKOMODASI LAINNYA / NON STAR</b>	<b>126</b>	<b>80</b>	<b>66</b>	<b>66</b>	<b>1 529</b>	<b>790</b>	<b>493</b>	<b>509</b>	<b>2 214</b>	<b>1 445</b>
Melati / Jasmine	111	70	63	63	1 444	749	415	396	2 033	1 278
Pondok wisata / Home stay	-	-	-	-	7	1	17	57	24	58
Penginapan remaja / Youth hostel	1	2	-	-	14	7	5	5	20	14
Villa	-	-	-	-	-	-	-	-	-	-
Jasa akomodasi lainnya/ Other accommodation	14	8	3	3	64	33	56	51	137	95
<b>JUMLAH / TOTAL</b>	<b>303</b>	<b>233</b>	<b>511</b>	<b>342</b>	<b>4 642</b>	<b>1 674</b>	<b>732</b>	<b>608</b>	<b>6 188</b>	<b>2 857</b>

Catatan / Note : L/M = Laki-laki / Male

\*P/F = Perempuan / Female

TABEL 27.4: BANYAKNYA PEKERJA PADA USAHA AKOMODASI DIRINCI MENURUT KLASIFIKASI AKOMODASI, KEWARGANEGARAAN, STATUS PEKERJA DAN JENIS KELAMIN, TAHUN 2014

TABLE 27.4: NUMBER OF WORKERS OF ACCOMMODATION ESTABLISHMENTS BY ACCOMMODATION CLASSIFICATION, NATIONALITY, WORKERS STATUS AND SEX, 2014

KALIMANTAN TIMUR

KLASIFIKASI AKOMODASI / ACCOMMODATION CLASSIFICATION	KEWARGANEGARAAN PEKERJA / NATIONALITY OF WORKERS								JUMLAH / TOTAL	
	STATUS PEKERJA WNI / INDONESIAN WORKERS STATUS						PEKERJA WNA / FOREIGN WORKERS			
	DIBAYAR/PAID		KONTRAK / TIDAK TETAP / PART TIME		TIDAK DIBAYAR / UNPAID		L/M	P/F	L/M	P/F
	L/M	P/F	L/M	P/F	L/M	P/F	L/M	P/F	L/M	P/F
(1)	(2)	(3)	(4)	(5)	(6)	(7)	(8)	(9)	(10)	(11)
<b>BERBINTANG / STAR</b>	<b>2 445</b>	<b>889</b>	<b>1 526</b>	<b>523</b>	-	-	<b>3</b>	-	<b>3 974</b>	<b>1 412</b>
Bintang 5 / 5 Star	411	91	215	66	-	-	1	-	627	157
Bintang 4 / 4 Star	682	400	392	132	-	-	2	-	1 076	532
Bintang 3 / 3 Star	876	225	710	257	-	-	-	-	1 586	482
Bintang 2 / 2 Star	295	93	164	51	-	-	-	-	459	144
Bintang 1 / 1 Star	181	80	45	17	-	-	-	-	226	97
<b>AKOMODASI LAINNYA / NON STAR</b>	<b>1 392</b>	<b>867</b>	<b>495</b>	<b>253</b>	<b>326</b>	<b>324</b>	<b>1</b>	<b>1</b>	<b>2 214</b>	<b>1 445</b>
Melati / Jasmine	1 344	830	444	232	245	216	-	-	2 033	1 278
Penginapan remaja / Youth hostel	-	-	-	-	24	58	-	-	24	58
Pondok wisata / Home stay	8	5	-	1	12	8	-	-	20	14
Villa	-	-	-	-	-	-	-	-	-	-
Jasa akomodasi lainnya/ Other accommodation	40	32	51	20	45	42	1	1	137	95
<b>JUMLAH / TOTAL</b>	<b>3 837</b>	<b>1 756</b>	<b>2 021</b>	<b>776</b>	<b>326</b>	<b>324</b>	<b>4</b>	<b>1</b>	<b>6 188</b>	<b>2 857</b>

Catatan / Note : - L/M = Laki-laki / Male

- P/F = Perempuan / Female

TABEL 27.5: BANYAKNYA PEKERJA PADA USAHA AKOMODASI DIRINCI MENURUT KLASIFIKASI AKOMODASI, PENDIDIKAN DAN JENIS KEJURUAN, TAHUN 2014

TABLE 27.5: NUMBER OF WORKERS OF ACCOMMODATION ESTABLISHMENTS BY ACCOMMODATION CLASSIFICATION, EDUCATION AND KIND OF VOCATIONAL, 2014

KALIMANTAN TIMUR

KLASIFIKASI AKOMODASI / ACCOMMODATION CLASSIFICATION	PENDIDIKAN / EDUCATION								JUMLAH / TOTAL	
	UNIVERSITAS / UNIVERSITY		DIPLOMA I / II / III		SLTA / SENIOR HIGH SCHOOL		SLTP / JUNIOR HIGH SCHOOL			
	KP / TV	LAINNYA/ OTHERS	KP / TV	LAINNYA/ OTHERS	KP / TV	LAINNYA/ OTHERS	LAINNYA/ OTHERS	KP / TV	LAINNYA/ OTHERS	
	(1)	(2)	(3)	(4)	(5)	(6)	(7)	(8)	(9)	(10)
<b>BERBINTANG / STAR</b>	<b>74</b>	<b>256</b>	<b>389</b>	<b>332</b>	<b>834</b>	<b>3 163</b>	<b>338</b>	<b>1 297</b>	<b>4 089</b>	
Bintang 5 / 5 Star	7	34	62	81	157	430	13	226	558	
Bintang 4 / 4 Star	40	105	179	124	259	695	206	478	1 130	
Bintang 3 / 3 Star	22	91	121	95	345	1 353	41	488	1 580	
Bintang 2 / 2 Star	5	22	17	26	69	437	27	91	512	
Bintang 1 / 1 Star		4	10	6	4	248	51	14	309	
<b>AKOMODASI LAINNYA / NON STAR</b>	<b>26</b>	<b>180</b>	<b>40</b>	<b>92</b>	<b>154</b>	<b>2 165</b>	<b>1 002</b>	<b>220</b>	<b>3 439</b>	
Melati / Jasmine	22	159	40	86	130	2 063	811	192	3 119	
Pondok wisata / Home stay	-	-	-	-	2	6	74	2	80	
Penginapan remaja / Youth hostel	1	2	-	-	1	20	10	2	32	
Villa	-	-	-	-	-	-	-	-	-	
Jasa akomodasi lainnya/ Other accommodation	3	19	-	6	21	76	107	24	208	
<b>JUMLAH / TOTAL</b>	<b>100</b>	<b>436</b>	<b>429</b>	<b>424</b>	<b>988</b>	<b>5 328</b>	<b>1 340</b>	<b>1 517</b>	<b>7 528</b>	

Catatan / Note - KP = Kejuruan Pariwisata  
- TV = Tourism Vocational

TABEL 27.6: BANYAKNYA USAHA AKOMODASI DIRINCI MENURUT KLASIFIKASI AKOMODASI DAN BENTUK BADAN HUKUM, TAHUN 2014

TABLE 27.6: NUMBER OF ACCOMMODATION ESTABLISHMENTS BY ACCOMMODATION CLASSIFICATION AND LEGAL STATUS, 2014

KALIMANTAN TIMUR

KLASIFIKASI AKOMODASI / ACCOMMODATION CLASSIFICATION	BERBADAN HUKUM / LEGAL STATUS					TIDAK BERBADAN HUKUM / WITHOUT LEGAL STATUS	JUMLAH / TOTAL
	PT / PT PERSERO/ PERUM (LIMITED COMPANY)	CV / FIRMA (CV/FIRM)	KOPERASI/ KOOPERATIVE	YAYASAN/ FOUNDATION			
	(1)	(2)	(3)	(4)	(5)	(6)	(7)
<b>BERBINTANG / STAR</b>	<b>46</b>	<b>4</b>	<b>-</b>	<b>-</b>	<b>-</b>	<b>-</b>	<b>50</b>
Bintang 5 / 5 Star	4	-	-	-	-	-	4
Bintang 4 / 4 Star	10	-	-	-	-	-	10
Bintang 3 / 3 Star	18	-	-	-	-	-	18
Bintang 2 / 2 Star	8	1	-	-	-	-	9
Bintang 1 / 1 Star	6	3	-	-	-	-	9
<b>AKOMODASI LAINNYA / NON STAR</b>	<b>42</b>	<b>57</b>	<b>-</b>	<b>5</b>	<b>485</b>	<b>589</b>	
Melati / Jasmine	39	54	-	5	355	453	
Pondok wisata / Home stay	-	-	-	-	58	58	
Penginapan remaja / Youth hostel	1	2	-	-	11	14	
Villa	-	-	-	-	-	-	
Jasa akomodasi lainnya/ Other accommodation	2	1	-	-	61	64	
<b>JUMLAH / TOTAL</b>	<b>88</b>	<b>61</b>	<b>-</b>	<b>5</b>	<b>485</b>	<b>639</b>	

**TABEL 28.1: BANYAKNYA USAHA, KAMAR, TEMPAT TIDUR, RATA-RATA PEKERJA PER USAHA DAN PER KAMAR, SERTA RATA-RATA TAMU PER HARI PADA USAHA AKOMODASI DIRINCI MENURUT KLASIFIKASI AKOMODASI, TAHUN 2014**

TABLE 28.1: NUMBER OF ESTABLISHMENTS, ROOMS, BEDS, AVERAGE WORKERS PER ESTABLISHMENT AND PER ROOM, AND AVERAGE GUESTS PER DAY OF ACCOMMODATION ESTABLISHMENTS BY ACCOMMODATION CLASSIFICATION, 2014

SULAWESI UTARA

KLASIFIKASI AKOMODASI / ACCOMMODATION CLASSIFICATION	BANYAKNYA / NUMBER OF			RATA-RATA PEKERJA PER/ AVERAGE WORKER PER		RATA-RATA TAMU PER HARI / AVERAGE GUESTS PER DAY		
	USAHA / ESTABLISH- MENT	KAMAR / ROOM	TEMPAT TIDUR/ BED	USAHA / ESTABLISH- MENT	KAMAR / ROOM	INDONESIA	ASING / FOREIGN	JUMLAH / TOTAL
(1)	(2)	(3)	(4)	(5)	(6)	(7)	(8)	(9)
<b>BERBINTANG / STAR</b>	<b>25</b>	<b>2 165</b>	<b>3 202</b>	<b>82.4</b>	<b>1.0</b>	<b>1 181</b>	<b>67</b>	<b>1 248</b>
Bintang 5 / 5 Star	3	493	675	156.0	0.9	171	9	180
Bintang 4 / 4 Star	8	1 004	1 458	120.5	1.0	776	45	821
Bintang 3 / 3 Star	9	518	838	52.7	0.9	160	8	168
Bintang 2 / 2 Star	3	103	154	22.7	0.7	26	2	28
Bintang 1 / 1 Star	2	47	77	42.5	1.8	48	3	51
<b>AKOMODASI LAINNYA / NON STAR</b>	<b>184</b>	<b>3 183</b>	<b>4 102</b>	<b>9.1</b>	<b>0.5</b>	<b>919</b>	<b>130</b>	<b>1 049</b>
Melati / Jasmine	131	2 644	3 461	9.1	0.5	875	43	918
Pondok wisata / Home stay	34	328	402	9.1	0.9	25	61	86
Penginapan remaja / Youth hostel	9	90	94	4.4	0.4	12	2	14
Villa	-	-	-	-	-	-	-	-
Jasa akomodasi lainnya/Other accomodat	10	121	145	13.7	1.1	7	24	31
<b>JUMLAH / TOTAL</b>	<b>209</b>	<b>5 348</b>	<b>7 304</b>	<b>17.9</b>	<b>0.7</b>	<b>2 100</b>	<b>197</b>	<b>2 297</b>

**TABEL 28.2: BANYAKNYA PEKERJA USAHA AKOMODASI DIRINCI MENURUT KLASIFIKASI AKOMODASI DAN JENIS PEKERJAAN, TAHUN 2014**

TABLE 28.2: NUMBER OF WORKERS OF ACCOMMODATION ESTABLISHMENTS BY ACCOMMODATION CLASSIFICATION AND KIND OF JOB, 2014

SULAWESI UTARA

KLASIFIKASI AKOMODASI/ ACCOMMODATION CLASSIFICATION	JENIS PEKERJAAN / KIND OF JOB							JUMLAH / TOTAL
	DIREKTUR/ GENERAL MANAGER	MANAGER	ASISTEN MANAGER/ ASSISTANT MANAGER	PENYELIA/ SUPERVISOR	TEKNIS/ TECHNICAL	ADMINISTRA- SI/ADMINIS- TRATION	LAINNYA / OTHERS	
(1)	(2)	(3)	(4)	(5)	(6)	(7)	(8)	(9)
<b>BERBINTANG / STAR</b>	<b>26</b>	<b>127</b>	<b>89</b>	<b>264</b>	<b>399</b>	<b>179</b>	<b>975</b>	<b>2 059</b>
Bintang 5 / 5 Star	2	29	26	84	213	34	80	468
Bintang 4 / 4 Star	7	48	33	104	62	85	625	964
Bintang 3 / 3 Star	10	46	21	58	78	36	225	474
Bintang 2 / 2 Star	3	2	4	7	19	12	21	68
Bintang 1 / 1 Star	4	2	5	11	27	12	24	85
<b>AKOMODASI LAINNYA / NON STAR</b>	<b>114</b>	<b>123</b>	<b>54</b>	<b>119</b>	<b>403</b>	<b>192</b>	<b>674</b>	<b>1 679</b>
Melati / Jasmine	85	89	44	96	230	140	508	1 192
Pondok wisata / Home stay	18	23	10	21	90	31	117	310
Penginapan remaja / Youth hostel	5	3	-	-	5	3	24	40
Villa	-	-	-	-	-	-	-	-
Jasa akomodasi lainnya/Other accomodat	6	8	-	2	78	18	25	137
<b>JUMLAH / TOTAL</b>	<b>140</b>	<b>250</b>	<b>143</b>	<b>383</b>	<b>802</b>	<b>371</b>	<b>1 649</b>	<b>3 738</b>



**TABEL 28.3: BANYAKNYA PEKERJA PADA USAHA AKOMODASI DIRINCI MENURUT KLASIFIKASI AKOMODASI, PENDIDIKAN DAN JENIS KELAMIN, TAHUN 2014**

**TABLE 28.3: NUMBER OF WORKERS OF ACCOMMODATION ESTABLISHMENTS BY ACCOMMODATION CLASSIFICATION, WORKERS EDUCATION AND WORKERS SEX, 2014**

SULAWESI UTARA

KLASIFIKASI AKOMODASI / ACCOMMODATION CLASSIFICATION	PENDIDIKAN / EDUCATION								JUMLAH / TOTAL	
	UNIVERSITAS / UNIVERSITY		DIPLOMA I / II / III		SLTA / SENIOR HIGH SCHOOL		SLTP / JUNIOR HIGH SCHOOL			
	L/M	P/F	L/M	P/F	L/M	P/F	L/M	P/F	L/M	P/F
(1)	(2)	(3)	(4)	(5)	(6)	(7)	(8)	(9)	(10)	(11)
<b>BERBINTANG / STAR</b>	<b>167</b>	<b>113</b>	<b>221</b>	<b>83</b>	<b>1 026</b>	<b>375</b>	<b>60</b>	<b>14</b>	<b>1 474</b>	<b>585</b>
Bintang 5 / 5 Star	79	42	91	34	145	74	1	2	316	152
Bintang 4 / 4 Star	72	50	96	37	534	161	14	-	716	248
Bintang 3 / 3 Star	13	12	33	8	290	82	33	3	369	105
Bintang 2 / 2 Star	1	6	1	1	37	20	2	-	41	27
Bintang 1 / 1 Star	2	3	-	3	20	38	10	9	32	53
<b>AKOMODASI LAINNYA / NON STAR</b>	<b>35</b>	<b>35</b>	<b>16</b>	<b>19</b>	<b>776</b>	<b>414</b>	<b>218</b>	<b>166</b>	<b>1 045</b>	<b>634</b>
Melati / Jasmine	28	27	12	12	625	307	97	84	762	430
Pondok wisata / Home stay	3	5	3	5	97	68	84	45	187	123
Penginapan remaja / Youth hostel	-	1	-	-	7	12	9	11	16	24
Villa	-	-	-	-	-	-	-	-	-	-
Jasa akomodasi lainnya/Other accomodatio	4	2	1	2	47	27	28	26	80	57
<b>JUMLAH / TOTAL</b>	<b>202</b>	<b>148</b>	<b>237</b>	<b>102</b>	<b>1 802</b>	<b>789</b>	<b>278</b>	<b>180</b>	<b>2 519</b>	<b>1 219</b>

Catatan / Note : - L / M = Laki-Laki / Male  
- P / F = Perempuan / Female

**TABEL 28.4: BANYAKNYA PEKERJA PADA USAHA AKOMODASI DIRINCI MENURUT KLASIFIKASI AKOMODASI, KEWARGANEGARAAN, STATUS PEKERJA DAN JENIS KELAMIN, TAHUN 2014**

**TABLE 28.4: NUMBER OF WORKERS OF ACCOMMODATION ESTABLISHMENTS BY ACCOMMODATION CLASSIFICATION, NATIONALITY, WORKERS STATUS AND SEX, 2014**

SULAWESI UTARA

KLASIFIKASI AKOMODASI / ACCOMMODATION CLASSIFICATION	KEWARGANEGARAAN PEKERJA / NATIONALITY OF WORKERS								JUMLAH / TOTAL	
	STATUS PEKERJA WNI / INDONESIAN WORKERS STATUS						PEKERJA WNA / FOREIGN WORKERS			
	DIBAYAR/PAID				TIDAK DIBAYAR / UNPAID					
	TETAP / PERMANENT		KONTRAK /TIDAK TETAP/ PART TIME							
L/M	P/F	L/M	P/F	L/M	P/F	L/M	P/F	L/M	P/F	
(1)	(2)	(3)	(4)	(5)	(6)	(7)	(8)	(9)	(10)	(11)
<b>BERBINTANG / STAR</b>	<b>884</b>	<b>363</b>	<b>585</b>	<b>220</b>	-	-	<b>5</b>	<b>2</b>	<b>1 474</b>	<b>585</b>
Bintang 5 / 5 Star	185	71	131	81	-	-	-	-	316	152
Bintang 4 / 4 Star	444	155	270	92	-	-	2	1	716	248
Bintang 3 / 3 Star	186	61	180	43	-	-	3	1	369	105
Bintang 2 / 2 Star	38	25	3	2	-	-	-	-	41	27
Bintang 1 / 1 Star	31	51	1	2	-	-	-	-	32	53
<b>AKOMODASI LAINNYA / NON STAR</b>	<b>898</b>	<b>493</b>	<b>101</b>	<b>91</b>	<b>43</b>	<b>48</b>	<b>3</b>	<b>2</b>	<b>1 045</b>	<b>634</b>
Melati / Jasmine	646	325	94	85	22	20	-	-	762	430
Penginapan remaja / Youth hostel	164	100	6	5	15	17	2	1	187	123
Pondok wisata / Home stay	14	19	-	-	2	5	-	-	16	24
Villa	-	-	-	-	-	-	-	-	-	-
Jasa akomodasi lainnya/Other accomodatio	74	49	1	1	4	6	1	1	80	57
<b>JUMLAH / TOTAL</b>	<b>1 782</b>	<b>856</b>	<b>686</b>	<b>311</b>	<b>43</b>	<b>48</b>	<b>8</b>	<b>4</b>	<b>2 519</b>	<b>1 219</b>

Catatan / Note : - L / M = Laki-Laki / Male  
- P / F = Perempuan / Female

**TABEL 28.5: BANYAKNYA PEKERJA PADA USAHA AKOMODASI DIRINCI MENURUT KLASIFIKASI AKOMODASI, PENDIDIKAN DAN JENIS KEJURUAN, TAHUN 2014**

TABLE 28.5: NUMBER OF WORKERS OF ACCOMMODATION ESTABLISHMENTS BY ACCOMMODATION CLASSIFICATION, EDUCATION AND KIND OF VOCATIONAL, 2014

SULAWESI UTARA

KLASIFIKASI AKOMODASI / ACCOMMODATION CLASSIFICATION	PENDIDIKAN / EDUCATION						JUMLAH / TOTAL		
	UNIVERSITAS / UNIVERSITY		DIPLOMA I / II / III		SLTA / SENIOR HIGH SCHOOL		SLTP / JUNIOR HIGH SCHOOL		
	KP / TV	LAINNYA/ OTHERS	KP / TV	LAINNYA/ OTHERS	KP / TV	LAINNYA/ OTHERS	KP / TV	LAINNYA/ OTHERS	
(1)	(2)	(3)	(4)	(5)	(6)	(7)	(8)	(9)	(10)
<b>BERBINTANG / STAR</b>	<b>54</b>	<b>226</b>	<b>174</b>	<b>130</b>	<b>292</b>	<b>1 109</b>	<b>74</b>	<b>520</b>	<b>1 539</b>
Bintang 5 / 5 Star	21	100	62	63	73	146	3	156	312
Bintang 4 / 4 Star	29	93	83	50	159	536	14	271	693
Bintang 3 / 3 Star	4	21	28	13	39	333	36	71	403
Bintang 2 / 2 Star	-	7	-	2	4	53	2	4	64
Bintang 1 / 1 Star	-	5	1	2	17	41	19	18	67
<b>AKOMODASI LAINNYA / NON STAR</b>	<b>21</b>	<b>49</b>	<b>13</b>	<b>22</b>	<b>260</b>	<b>930</b>	<b>384</b>	<b>294</b>	<b>1 385</b>
Melati / Jasmine	13	42	9	15	227	705	181	249	943
Pondok wisata / Home stay	2	6	3	5	19	146	129	24	286
Penginapan remaja / Youth hostel	-	1	-	-	-	19	20	-	40
Villa	-	-	-	-	-	-	-	-	-
Jasa akomodasi lainnya/Other accomodation	6	-	1	2	14	60	54	21	116
<b>JUMLAH / TOTAL</b>	<b>75</b>	<b>275</b>	<b>187</b>	<b>152</b>	<b>552</b>	<b>2 039</b>	<b>458</b>	<b>814</b>	<b>2 924</b>

Catatan / Note .- KP = Kejuruan Pariwisata  
- TV = Tourism Vocational

**TABEL 28.6: BANYAKNYA USAHA AKOMODASI DIRINCI MENURUT KLASIFIKASI AKOMODASI DAN BENTUK BADAN HUKUM, TAHUN 2014**

TABLE 28.6: NUMBER OF ACCOMMODATION ESTABLISHMENTS BY ACCOMMODATION CLASSIFICATION AND LEGAL STATUS, 2014

SULAWESI UTARA

KLASIFIKASI AKOMODASI / ACCOMMODATION CLASSIFICATION	BERBADAN HUKUM / LEGAL STATUS				TIDAK BERBADAN HUKUM / WITHOUT LEGAL STATUS	JUMLAH / TOTAL
	PT / PT PERSERO/ PERUM (LIMITED COMPANY)	CV/ FIRMA (CV/FIRM)	KOPERASI/ COOPERATIVE	YAYASAN/ FOUNDATION		
(1)	(2)	(3)	(4)	(5)	(6)	(7)
<b>BERBINTANG / STAR</b>	<b>25</b>	<b>-</b>	<b>-</b>	<b>-</b>	<b>-</b>	<b>25</b>
Bintang 5 / 5 Star	3	-	-	-	-	3
Bintang 4 / 4 Star	8	-	-	-	-	8
Bintang 3 / 3 Star	9	-	-	-	-	9
Bintang 2 / 2 Star	3	-	-	-	-	3
Bintang 1 / 1 Star	2	-	-	-	-	2
<b>AKOMODASI LAINNYA / NON STAR</b>	<b>30</b>	<b>44</b>	<b>-</b>	<b>3</b>	<b>107</b>	<b>184</b>
Melati / Jasmine	14	36	-	1	80	131
Pondok wisata / Home stay	10	3	-	1	20	34
Penginapan remaja / Youth hostel	-	4	-	1	4	9
Villa	-	-	-	-	-	-
Jasa akomodasi lainnya/Other accomodation	6	1	-	-	3	10
<b>JUMLAH / TOTAL</b>	<b>55</b>	<b>44</b>	<b>-</b>	<b>3</b>	<b>107</b>	<b>209</b>

**TABEL 29.1: BANYAKNYA USAHA, KAMAR, TEMPAT TIDUR, RATA-RATA PEKERJA PER USAHA DAN PER KAMAR, SERTA RATA-RATA TAMU PER HARI PADA USAHA AKOMODASI DIRINCI MENURUT KLASIFIKASI AKOMODASI, TAHUN 2014**

TABLE 29.1: NUMBER OF ESTABLISHMENTS, ROOMS, BEDS, AVERAGE WORKERS PER ESTABLISHMENT AND PER ROOM, AND AVERAGE GUESTS PER DAY OF ACCOMMODATION ESTABLISHMENTS BY ACCOMMODATION CLASSIFICATION, 2014

SULAWESI TENGAH

KLASIFIKASI AKOMODASI / ACCOMMODATION CLASSIFICATION	BANYAKNYA / NUMBER OF			RATA-RATA PEKERJA PER/ AVERAGE WORKER PER		RATA-RATA TAMU PER HARI / AVERAGE GUESTS PER DAY		
	USAHA / ESTABLISH- MENT	KAMAR / ROOM	TEMPAT TIDUR / BED	USAHA / ESTABLISH- MENT	KAMAR / ROOM	INDONESIA	ASING / FOREIGN	JUMLAH / TOTAL
	(1)	(2)	(3)	(4)	(5)	(6)	(7)	(8)
<b>BERBINTANG / STAR</b>	<b>6</b>	<b>523</b>	<b>742</b>	<b>79.2</b>	<b>0.9</b>	<b>422</b>	<b>6</b>	<b>428</b>
Bintang 5 / 5 Star	-	-	-	-	-	-	-	-
Bintang 4 / 4 Star	2	223	280	111.0	1.0	220	3	223
Bintang 3 / 3 Star	4	300	462	63.3	0.8	202	3	205
Bintang 2 / 2 Star	-	-	-	-	-	-	-	-
Bintang 1 / 1 Star	-	-	-	-	-	-	-	-
<b>AKOMODASI LAINNYA / NON STAR</b>	<b>415</b>	<b>5 150</b>	<b>8 162</b>	<b>4.6</b>	<b>0.4</b>	<b>1 148</b>	<b>17</b>	<b>1 165</b>
Melati / Jasmine	220	3 371	5 352	5.9	0.4	839	11	850
Pondok wisata / Home stay	24	260	385	4.7	0.4	60	2	62
Penginapan remaja / Youth hostel	31	279	408	3.0	0.3	51	2	53
Villa	-	-	-	-	-	-	-	-
Jasa akomodasi lainnya/Other accomodati	140	1 240	2 017	2.8	0.3	198	2	200
<b>JUMLAH / TOTAL</b>	<b>421</b>	<b>5 673</b>	<b>8 904</b>	<b>5.7</b>	<b>0.4</b>	<b>1 570</b>	<b>23</b>	<b>1 593</b>

**TABEL 29.2: BANYAKNYA PEKERJA USAHA AKOMODASI DIRINCI MENURUT KLASIFIKASI AKOMODASI DAN JENIS PEKERJAAN, TAHUN 2014**

TABLE 29.2: NUMBER OF WORKERS OF ACCOMMODATION ESTABLISHMENTS BY ACCOMMODATION CLASSIFICATION AND KIND OF JOB, 2014

SULAWESI TENGAH

KLASIFIKASI AKOMODASI/ ACCOMMODATION CLASSIFICATION	JENIS PEKERJAAN / KIND OF JOB							JUMLAH / TOTAL
	DIREKTUR/ GENERAL MANAGER	MANAGER	ASISTEN MANAGER/ ASSISTANT MANAGER	PENYELIA/ SUPERVISOR	TEKNIS/ TECHNICAL	ADMINISTRA- SI/ADMINIS- TRATION	LAINNYA / OTHERS	
	(1)	(2)	(3)	(4)	(5)	(6)	(7)	
<b>BERBINTANG / STAR</b>	<b>6</b>	<b>20</b>	<b>32</b>	<b>65</b>	<b>95</b>	<b>61</b>	<b>196</b>	<b>475</b>
Bintang 5 / 5 Star	-	-	-	-	-	-	-	-
Bintang 4 / 4 Star	2	12	23	46	24	40	75	222
Bintang 3 / 3 Star	4	8	9	19	71	21	121	253
Bintang 2 / 2 Star	-	-	-	-	-	-	-	-
Bintang 1 / 1 Star	-	-	-	-	-	-	-	-
<b>AKOMODASI LAINNYA / NON STAR</b>	<b>241</b>	<b>249</b>	<b>57</b>	<b>36</b>	<b>326</b>	<b>233</b>	<b>763</b>	<b>1 905</b>
Melati / Jasmine	151	128	38	29	246	157	558	1 307
Pondok wisata / Home stay	12	13	-	2	16	15	54	112
Penginapan remaja / Youth hostel	17	20	5	2	9	18	22	93
Villa	-	-	-	-	-	-	-	-
Jasa akomodasi lainnya/Other accomodati	61	88	14	3	55	43	129	393
<b>JUMLAH / TOTAL</b>	<b>247</b>	<b>269</b>	<b>89</b>	<b>101</b>	<b>421</b>	<b>294</b>	<b>959</b>	<b>2 380</b>

**TABEL 29.3: BANYAKNYA PEKERJA PADA USAHA AKOMODASI DIRINCI MENURUT KLASIFIKASI AKOMODASI, PENDIDIKAN DAN JENIS KELAMIN, TAHUN 2014**

TABLE 29.3: NUMBER OF WORKERS OF ACCOMMODATION ESTABLISHMENTS BY ACCOMMODATION CLASSIFICATION, WORKERS EDUCATION AND WORKERS SEX, 2014

SULAWESI TENGAH

KLASIFIKASI AKOMODASI / ACCOMMODATION CLASSIFICATION	PENDIDIKAN / EDUCATION								JUMLAH / TOTAL	
	UNIVERSITAS / UNIVERSITY		DIPLOMA I / II / III		SLTA / SENIOR HIGH SCHOOL		SLTP / JUNIOR HIGH SCHOOL			
	L/M	P/F	L/M	P/F	L/M	P/F	L/M	P/F	L/M	P/F
	(1)	(2)	(3)	(4)	(5)	(6)	(7)	(8)	(9)	(10)
<b>BERBINTANG / STAR</b>	<b>49</b>	<b>54</b>	<b>16</b>	<b>3</b>	<b>210</b>	<b>129</b>	<b>11</b>	<b>3</b>	<b>286</b>	<b>189</b>
Bintang 5 / 5 Star	-	-	-	-	-	-	-	-	-	-
Bintang 4 / 4 Star	31	38	4	-	87	62	-	-	122	100
Bintang 3 / 3 Star	18	16	12	3	123	67	11	3	164	89
Bintang 2 / 2 Star	-	-	-	-	-	-	-	-	-	-
Bintang 1 / 1 Star	-	-	-	-	-	-	-	-	-	-
<b>AKOMODASI LAINNYA / NON STAR</b>	<b>87</b>	<b>77</b>	<b>19</b>	<b>29</b>	<b>675</b>	<b>514</b>	<b>192</b>	<b>312</b>	<b>973</b>	<b>932</b>
Melati / Jasmine	65	63	13	15	520	364	116	151	714	593
Pondok wisata / Home stay	6	5	-	1	41	22	18	19	65	47
Penginapan remaja / Youth hostel	5	1	1	1	26	22	11	26	43	50
Villa	-	-	-	-	-	-	-	-	-	-
Jasa akomodasi lainnya/Other accomo	11	8	5	12	88	106	47	116	151	242
<b>JUMLAH / TOTAL</b>	<b>136</b>	<b>131</b>	<b>35</b>	<b>32</b>	<b>885</b>	<b>643</b>	<b>203</b>	<b>315</b>	<b>1 259</b>	<b>1 121</b>

Catatan / Note : - L / M = Laki-Laki / Male  
- P / F = Perempuan / Female

**TABEL 29.4: BANYAKNYA PEKERJA PADA USAHA AKOMODASI DIRINCI MENURUT KLASIFIKASI AKOMODASI, KEWARGANEGARAAN, STATUS PEKERJA DAN JENIS KELAMIN, TAHUN 2014**

TABLE 29.4: NUMBER OF WORKERS OF ACCOMMODATION ESTABLISHMENTS BY ACCOMMODATION CLASSIFICATION, NATIONALITY, WORKERS STATUS AND SEX, 2014

SULAWESI TENGAH

KLASIFIKASI AKOMODASI / ACCOMMODATION CLASSIFICATION	KEWARGANEGARAAN PEKERJA / NATIONALITY OF WORKERS								JUMLAH / TOTAL	
	STATUS PEKERJA WNI / INDONESIAN WORKERS STATUS						PEKERJA WNA / FOREIGN WORKERS			
	DIBAYAR/PAID			TIDAK DIBAYAR / UNPAID						
	TETAP / PERMANENT		KONTRAK / TIDAK TETAP / PART TIME							
	L/M	P/F	L/M	P/F	L/M	P/F	L/M	P/F	L/M	P/F
(1)	(2)	(3)	(4)	(5)	(6)	(7)	(8)	(9)	(10)	(11)
<b>BERBINTANG / STAR</b>	<b>107</b>	<b>87</b>	<b>179</b>	<b>102</b>	<b>-</b>	<b>-</b>	<b>-</b>	<b>-</b>	<b>286</b>	<b>189</b>
Bintang 5 / 5 Star	-	-	-	-	-	-	-	-	-	-
Bintang 4 / 4 Star	48	49	74	51	-	-	-	-	122	100
Bintang 3 / 3 Star	59	38	105	51	-	-	-	-	164	89
Bintang 2 / 2 Star	-	-	-	-	-	-	-	-	-	-
Bintang 1 / 1 Star	-	-	-	-	-	-	-	-	-	-
<b>AKOMODASI LAINNYA / NON STAR</b>	<b>629</b>	<b>567</b>	<b>113</b>	<b>111</b>	<b>229</b>	<b>253</b>	<b>2</b>	<b>1</b>	<b>973</b>	<b>932</b>
Melati / Jasmine	496	398	97	84	120	110	1	1	714	593
Penginapan remaja / Youth hostel	52	35	1	2	11	10	1	-	65	47
Pondok wisata / Home stay	18	25	3	5	22	20	-	-	43	50
Villa	-	-	-	-	-	-	-	-	-	-
Jasa akomodasi lainnya/Other accomo	63	109	12	20	76	113	-	-	151	242
<b>JUMLAH / TOTAL</b>	<b>736</b>	<b>654</b>	<b>292</b>	<b>213</b>	<b>229</b>	<b>253</b>	<b>2</b>	<b>1</b>	<b>1 259</b>	<b>1 121</b>

Catatan / Note : - L / M = Laki-Laki / Male  
- P / F = Perempuan / Female

TABEL 29.5: BANYAKNYA PEKERJA PADA USAHA AKOMODASI DIRINCI MENURUT KLASIFIKASI AKOMODASI, PENDIDIKAN DAN JENIS KEJURUAN, TAHUN 2014

TABLE 29.5: NUMBER OF WORKERS OF ACCOMMODATION ESTABLISHMENTS BY ACCOMMODATION CLASSIFICATION, EDUCATION AND KIND OF VOCATIONAL, 2014

SULAWESI TENGAH

KLASIFIKASI AKOMODASI / ACCOMMODATION CLASSIFICATION	PENDIDIKAN / EDUCATION								JUMLAH / TOTAL	
	UNIVERSITAS / UNIVERSITY		DIPLOMA I/II/III		SLTA / SENIOR HIGH SCHOOL		SLTP / JUNIOR HIGH SCHOOL			
	KP / TV	LAINNYA/ OTHERS	KP / TV	LAINNYA/ OTHERS	KP / TV	LAINNYA/ OTHERS	LAINNYA/ OTHERS	KP / TV		LAINNYA/ OTHERS
	(1)	(2)	(3)	(4)	(5)	(6)	(7)	(8)		(9)
<b>BERBINTANG / STAR</b>	<b>41</b>	<b>62</b>	<b>4</b>	<b>15</b>	<b>70</b>	<b>269</b>		<b>14</b>	<b>115</b>	<b>360</b>
Bintang 5 / 5 Star	-	-	-	-	-	-		-	-	-
Bintang 4 / 4 Star	40	29	-	4	-	149		-	40	182
Bintang 3 / 3 Star	1	33	4	11	70	120		14	75	178
Bintang 2 / 2 Star	-	-	-	-	-	-		-	-	-
Bintang 1 / 1 Star	-	-	-	-	-	-		-	-	-
<b>AKOMODASI LAINNYA / NON STAR</b>	<b>3</b>	<b>161</b>	<b>6</b>	<b>42</b>	<b>20</b>	<b>1 169</b>		<b>504</b>	<b>29</b>	<b>1 876</b>
Melati / Jasmine	3	125	2	26	16	868		267	21	1 286
Pondok wisata / Home stay	-	11	1	-	1	62		37	2	110
Penginapan remaja / Youth hostel	-	6	-	2	3	45		37	3	90
Villa	-	-	-	-	-	-		-	-	-
Jasa akomodasi lainnya/Other accomodation	-	19	3	14	-	194		163	3	390
<b>JUMLAH / TOTAL</b>	<b>44</b>	<b>223</b>	<b>10</b>	<b>57</b>	<b>90</b>	<b>1 438</b>		<b>518</b>	<b>144</b>	<b>2 236</b>

Catatan / Note - KP = Kejuruan Pariwisata

- TV = Tourism Vocational

TABEL 29.6: BANYAKNYA USAHA AKOMODASI DIRINCI MENURUT KLASIFIKASI AKOMODASI DAN BENTUK BADAN HUKUM, TAHUN 2014

TABLE 29.6: NUMBER OF ACCOMMODATION ESTABLISHMENTS BY ACCOMMODATION CLASSIFICATION AND LEGAL STATUS, 2014

SULAWESI TENGAH

KLASIFIKASI AKOMODASI / ACCOMMODATION CLASSIFICATION	BERBADAN HUKUM / LEGAL STATUS					TIDAK BERBADAN HUKUM / WITHOUT LEGAL STATUS	JUMLAH / TOTAL
	PT/PT PERSERO/ PERUM (LIMITED COMPANY)	CV/ FIRMA (CV/FIRM)	KOPERASI/ COOPERATIVE	YAYASAN/ FOUNDATION			
	(1)	(2)	(3)	(4)	(5)		
<b>BERBINTANG / STAR</b>	<b>6</b>	<b>-</b>	<b>-</b>	<b>-</b>	<b>-</b>	<b>-</b>	<b>6</b>
Bintang 5 / 5 Star	-	-	-	-	-	-	-
Bintang 4 / 4 Star	2	-	-	-	-	-	2
Bintang 3 / 3 Star	4	-	-	-	-	-	4
Bintang 2 / 2 Star	-	-	-	-	-	-	-
Bintang 1 / 1 Star	-	-	-	-	-	-	-
<b>AKOMODASI LAINNYA / NON STAR</b>	<b>15</b>	<b>42</b>	<b>2</b>	<b>4</b>	<b>352</b>	<b>415</b>	
Melati / Jasmine	13	32	-	1	174	220	
Pondok wisata / Home stay	-	3	-	1	20	24	
Penginapan remaja / Youth hostel	1	2	1	-	27	31	
Villa	-	-	-	-	-	-	
Jasa akomodasi lainnya/Other accomodation	1	5	1	2	131	140	
<b>JUMLAH / TOTAL</b>	<b>21</b>	<b>42</b>	<b>2</b>	<b>4</b>	<b>352</b>	<b>421</b>	

**TABEL 30.1: BANYAKNYA USAHA, KAMAR, TEMPAT TIDUR, RATA-RATA PEKERJA PER USAHA DAN PER KAMAR, SERTA RATA-RATA TAMU PER HARI PADA USAHA AKOMODASI DIRINCI MENURUT KLASIFIKASI AKOMODASI, TAHUN 2014**

TABLE 30.1: NUMBER OF ESTABLISHMENTS, ROOMS, BEDS, AVERAGE WORKERS PER ESTABLISHMENT AND PER ROOM, AND AVERAGE GUESTS PER DAY OF ACCOMMODATION ESTABLISHMENTS BY ACCOMMODATION CLASSIFICATION, 2014

SULAWESI SELATAN

KLASIFIKASI AKOMODASI / ACCOMMODATION CLASSIFICATION	BANYAKNYA / NUMBER OF			RATA-RATA PEKERJA PER/ AVERAGE WORKER PER		RATA-RATA TAMU PER HARI / AVERAGE GUESTS PER DAY		
	USAHA / ESTABLISH- MENT	KAMAR / ROOM	TEMPAT TIDUR/ BED	USAHA / ESTABLISH- MENT	KAMAR / ROOM	INDONESIA	ASING / FOREIGN	JUMLAH / TOTAL
(1)	(2)	(3)	(4)	(5)	(6)	(7)	(8)	(9)
<b>BERBINTANG / STAR</b>	<b>75</b>	<b>5 415</b>	<b>7 669</b>	<b>57.9</b>	<b>0.8</b>	<b>3 602</b>	<b>283</b>	<b>3 885</b>
Bintang 5 / 5 Star	2	446	656	208.0	0.9	454	27	481
Bintang 4 / 4 Star	8	1 152	1 588	187.6	1.3	726	63	789
Bintang 3 / 3 Star	18	1 549	2 086	60.7	0.7	1 762	29	1 791
Bintang 2 / 2 Star	23	1 377	2 059	36.0	0.6	371	96	467
Bintang 1 / 1 Star	24	891	1 280	20.9	0.6	289	68	357
<b>AKOMODASI LAINNYA / NON STAR</b>	<b>501</b>	<b>8 234</b>	<b>12 524</b>	<b>6.8</b>	<b>0.4</b>	<b>2 919</b>	<b>33</b>	<b>2 952</b>
Melati / Jasmine	361	6 912	10 463	8.0	0.4	2 541	29	2 570
Pondok wisata / Home stay	59	521	817	4.4	0.5	139	2	141
Penginapan remaja / Youth hostel	17	140	186	4.0	0.5	69	-	69
Villa	3	49	51	8.0	0.5	24	1	25
Jasa akomodasi lainnya/Other accomodati	61	612	1 007	2.7	0.3	146	1	147
<b>JUMLAH / TOTAL</b>	<b>576</b>	<b>13 649</b>	<b>20 193</b>	<b>13.4</b>	<b>0.6</b>	<b>6 521</b>	<b>316</b>	<b>6 837</b>

**TABEL 30.2: BANYAKNYA PEKERJA USAHA AKOMODASI DIRINCI MENURUT KLASIFIKASI AKOMODASI DAN JENIS PEKERJAAN, TAHUN 2014**

TABLE 30.2: NUMBER OF WORKERS OF ACCOMMODATION ESTABLISHMENTS BY ACCOMMODATION CLASSIFICATION AND KIND OF JOB, 2014

SULAWESI SELATAN

KLASIFIKASI AKOMODASI/ ACCOMMODATION CLASSIFICATION	JENIS PEKERJAAN / KIND OF JOB							JUMLAH / TOTAL
	DIRECTOR/ GENERAL MANAGER	MANAGER	ASISTEN MANAGER/ ASSISTANT MANAGER	PENYELIA/ SUPERVISOR	TEKNISI/ TECHNICAL	ADMINISTRA- SI/ADMINIS- TRATION	LAINNYA / OTHERS	
(1)	(2)	(3)	(4)	(5)	(6)	(7)	(8)	(9)
<b>BERBINTANG / STAR</b>	<b>73</b>	<b>209</b>	<b>131</b>	<b>685</b>	<b>1 175</b>	<b>507</b>	<b>1 559</b>	<b>4 339</b>
Bintang 5 / 5 Star	2	19	12	110	103	22	148	416
Bintang 4 / 4 Star	14	62	66	263	486	206	404	1 501
Bintang 3 / 3 Star	20	74	21	119	225	137	497	1 093
Bintang 2 / 2 Star	19	34	16	95	244	90	329	827
Bintang 1 / 1 Star	18	20	16	98	117	52	181	502
<b>AKOMODASI LAINNYA / NON STAR</b>	<b>296</b>	<b>277</b>	<b>74</b>	<b>159</b>	<b>444</b>	<b>467</b>	<b>1 680</b>	<b>3 397</b>
Melati / Jasmine	213	219	62	150	396	388	1 451	2 879
Pondok wisata / Home stay	31	28	8	5	19	28	141	260
Penginapan remaja / Youth hostel	8	5	1	1	2	14	37	68
Villa	2	3	1	1	1	4	12	24
Jasa akomodasi lainnya/Other accomodati	42	22	2	2	26	33	39	166
<b>JUMLAH / TOTAL</b>	<b>369</b>	<b>486</b>	<b>205</b>	<b>844</b>	<b>1 619</b>	<b>974</b>	<b>3 239</b>	<b>7 736</b>

TABEL 30.3: BANYAKNYA PEKERJA PADA USAHA AKOMODASI DIRINCI MENURUT KLASIFIKASI AKOMODASI, PENDIDIKAN DAN JENIS KELAMIN, TAHUN 2014

TABLE 30.3: NUMBER OF WORKERS OF ACCOMMODATION ESTABLISHMENTS BY ACCOMMODATION CLASSIFICATION, WORKERS EDUCATION AND WORKERS SEX, 2014

SULAWESI SELATAN

KLASIFIKASI AKOMODASI / ACCOMMODATION CLASSIFICATION	PENDIDIKAN / EDUCATION								JUMLAH / TOTAL	
	UNIVERSITAS / UNIVERSITY		DIPLOMA I / II / III		SLTA / SENIOR HIGH SCHOOL		SLTP / JUNIOR HIGH SCHOOL			
	L/M	P/F	L/M	P/F	L/M	P/F	L/M	P/F	L/M	P/F
(1)	(2)	(3)	(4)	(5)	(6)	(7)	(8)	(9)	(10)	(11)
<b>BERBINTANG / STAR</b>	<b>298</b>	<b>158</b>	<b>518</b>	<b>266</b>	<b>2 182</b>	<b>786</b>	<b>91</b>	<b>40</b>	<b>3 089</b>	<b>1 250</b>
Bintang 5 / 5 Star	20	11	71	41	228	42	3	-	322	94
Bintang 4 / 4 Star	107	42	274	104	661	268	45	-	1 087	414
Bintang 3 / 3 Star	78	44	81	62	610	190	17	11	786	307
Bintang 2 / 2 Star	54	38	61	42	445	166	13	8	573	254
Bintang 1 / 1 Star	39	23	31	17	238	120	13	21	321	181
<b>AKOMODASI LAINNYA / NON STAR</b>	<b>189</b>	<b>153</b>	<b>78</b>	<b>58</b>	<b>1 405</b>	<b>888</b>	<b>329</b>	<b>297</b>	<b>2 001</b>	<b>1 396</b>
Melati / Jasmine	145	117	67	53	1 258	760	238	241	1 708	1 171
Pondok wisata / Home stay	23	15	4	2	82	43	65	26	174	86
Penginapan remaja / Youth hostel	5	3	3	1	23	20	9	4	40	28
Villa	2	2	-	-	6	11	1	2	9	15
Jasa akomodasi lainnya/Other accomodation	14	16	4	2	36	54	16	24	70	96
<b>JUMLAH / TOTAL</b>	<b>487</b>	<b>311</b>	<b>596</b>	<b>324</b>	<b>3 587</b>	<b>1 674</b>	<b>420</b>	<b>337</b>	<b>5 090</b>	<b>2 646</b>

Catatan / Note : - L / M = Laki-Laki / Male  
- P / F = Perempuan / Female

TABEL 30.4: BANYAKNYA PEKERJA PADA USAHA AKOMODASI DIRINCI MENURUT KLASIFIKASI AKOMODASI, KEWARGANEGARAAN, STATUS PEKERJA DAN JENIS KELAMIN, TAHUN 2014

TABLE 30.4: NUMBER OF WORKERS OF ACCOMMODATION ESTABLISHMENTS BY ACCOMMODATION CLASSIFICATION, NATIONALITY, WORKERS STATUS AND SEX, 2014

SULAWESI SELATAN

KLASIFIKASI AKOMODASI / ACCOMMODATION CLASSIFICATION	KEWARGANEGARAAN PEKERJA / NATIONALITY OF WORKERS								JUMLAH / TOTAL	
	STATUS PEKERJA WNI / INDONESIAN WORKERS STATUS				PEKERJA WNA / FOREIGN WORKERS					
	DIBAYAR/PAID		TIDAK DIBAYAR / UNPAID		PEKERJA WNA / FOREIGN WORKERS		PEKERJA WNA / FOREIGN WORKERS		JUMLAH / TOTAL	
	TETAP / PERMANENT	KONTRAK / TIDAK TETAP / PART TIME	L/M	P/F						
L/M	P/F	L/M	P/F	L/M	P/F	L/M	P/F	L/M	P/F	
(1)	(2)	(3)	(4)	(5)	(6)	(7)	(8)	(9)	(10)	(11)
<b>BERBINTANG / STAR</b>	<b>1 544</b>	<b>629</b>	<b>1 539</b>	<b>621</b>	-	-	<b>6</b>	-	<b>3 089</b>	<b>1 250</b>
Bintang 5 / 5 Star	66	13	254	81	-	-	2	-	322	94
Bintang 4 / 4 Star	286	88	797	326	-	-	4	-	1 087	414
Bintang 3 / 3 Star	573	241	213	66	-	-	-	-	786	307
Bintang 2 / 2 Star	382	154	191	100	-	-	-	-	573	254
Bintang 1 / 1 Star	237	133	84	48	-	-	-	-	321	181
<b>AKOMODASI LAINNYA / NON STAR</b>	<b>1 389</b>	<b>948</b>	<b>443</b>	<b>239</b>	<b>169</b>	<b>209</b>	-	-	<b>2 001</b>	<b>1 396</b>
Melati / Jasmine	1 188	812	394	220	126	139	-	-	1 708	1 171
Penginapan remaja / Youth hostel	115	52	46	9	13	25	-	-	174	86
Pondok wisata / Home stay	36	21	-	1	4	6	-	-	40	28
Villa	9	15	-	-	-	-	-	-	9	15
Jasa akomodasi lainnya/Other accomodation	41	48	3	9	26	39	-	-	70	96
<b>JUMLAH / TOTAL</b>	<b>2 933</b>	<b>1 577</b>	<b>1 982</b>	<b>860</b>	<b>169</b>	<b>209</b>	<b>6</b>	<b>-</b>	<b>5 090</b>	<b>2 646</b>

Catatan / Note : - L / M = Laki-Laki / Male  
- P / F = Perempuan / Female

**TABEL 30.5: BANYAKNYA PEKERJA PADA USAHA AKOMODASI DIRINCI MENURUT KLASIFIKASI AKOMODASI, PENDIDIKAN DAN JENIS KEJURUAN, TAHUN 2014**

**TABLE 30.5: NUMBER OF WORKERS OF ACCOMMODATION ESTABLISHMENTS BY ACCOMMODATION CLASSIFICATION, EDUCATION AND KIND OF VOCATIONAL, 2014**

SULAWESI SELATAN

KLASIFIKASI AKOMODASI / ACCOMMODATION CLASSIFICATION	PENDIDIKAN / EDUCATION						JUMLAH / TOTAL		
	UNIVERSITAS / UNIVERSITY		DIPLOMA I / II / III		SLTA / SENIOR HIGH SCHOOL	SLTP / JUNIOR HIGH SCHOOL			
	KP / TV	LAINNYA / OTHERS	KP / TV	LAINNYA/ OTHERS	KP / TV	LAINNYA/ OTHERS	LAINNYA/N OTHERS	KP / TV	LAINNYA/ OTHERS
(1)	(2)	(3)	(4)	(5)	(6)	(7)	(8)	(9)	(10)
<b>BERBINTANG / STAR</b>	<b>62</b>	<b>394</b>	<b>639</b>	<b>145</b>	<b>855</b>	<b>2 113</b>	<b>131</b>	<b>1 556</b>	<b>2 783</b>
Bintang 5 / 5 Star	14	17	109	3	128	142	3	251	165
Bintang 4 / 4 Star	7	142	329	49	213	716	45	549	952
Bintang 3 / 3 Star	22	100	108	35	276	524	28	406	687
Bintang 2 / 2 Star	7	85	72	31	157	454	21	236	591
Bintang 1 / 1 Star	12	50	21	27	81	277	34	114	388
<b>AKOMODASI LAINNYA / NON STAR</b>	<b>31</b>	<b>311</b>	<b>55</b>	<b>81</b>	<b>174</b>	<b>2 119</b>	<b>626</b>	<b>260</b>	<b>3 137</b>
Melati / Jasmine	28	234	50	70	169	1 849	479	247	2 632
Pondok wisata / Home stay	1	37	-	6	5	120	91	6	254
Penginapan remaja / Youth hostel	2	6	3	1	-	43	13	5	63
Villa	-	4	-	-	-	17	3	-	24
Jasa akomodasi lainnya/Other accomodation	-	30	2	4	-	90	40	2	164
<b>JUMLAH / TOTAL</b>	<b>93</b>	<b>705</b>	<b>694</b>	<b>226</b>	<b>1 029</b>	<b>4 232</b>	<b>757</b>	<b>1 816</b>	<b>5 920</b>

Catatan / Note : - KP = Kejuruan Pariwisata  
- TV = Tourism Vocational

**TABEL 30.6: BANYAKNYA USAHA AKOMODASI DIRINCI MENURUT KLASIFIKASI AKOMODASI DAN BENTUK BADAN HUKUM, TAHUN 2014**

**TABLE 30.6: NUMBER OF ACCOMMODATION ESTABLISHMENTS BY ACCOMMODATION CLASSIFICATION AND LEGAL STATUS, 2014**

SULAWESI SELATAN

KLASIFIKASI AKOMODASI / ACCOMMODATION CLASSIFICATION	BERBADAN HUKUM / LEGAL STATUS				TIDAK BERBADAN HUKUM / WITHOUT LEGAL STATUS	JUMLAH / TOTAL
	PT / PT PERSERO/ PERUM (LIMITED COMPANY)	CV / FIRMA (CV/FIRM)	KOPERASI/ COOPERATIVE	YAYASAN/ FOUNDATION		
(1)	(2)	(3)	(4)	(5)	(6)	(7)
<b>BERBINTANG / STAR</b>	<b>74</b>	<b>1</b>	<b>-</b>	<b>-</b>	<b>-</b>	<b>75</b>
Bintang 5 / 5 Star	2	-	-	-	-	2
Bintang 4 / 4 Star	8	-	-	-	-	8
Bintang 3 / 3 Star	18	-	-	-	-	18
Bintang 2 / 2 Star	23	-	-	-	-	23
Bintang 1 / 1 Star	23	1	-	-	-	24
<b>AKOMODASI LAINNYA / NON STAR</b>	<b>42</b>	<b>78</b>	<b>2</b>	<b>6</b>	<b>373</b>	<b>501</b>
Melati / Jasmine	41	57	1	3	259	361
Pondok wisata / Home stay	-	9	1	1	48	59
Penginapan remaja / Youth hostel	-	3	-	-	14	17
Villa	-	-	-	-	3	3
Jasa akomodasi lainnya/Other accomodation	1	9	-	2	49	61
<b>JUMLAH / TOTAL</b>	<b>116</b>	<b>79</b>	<b>2</b>	<b>6</b>	<b>373</b>	<b>576</b>



TABEL 31.1: BANYAKNYA USAHA, KAMAR, TEMPAT TIDUR, RATA-RATA PEKERJA PER USAHA DAN PER KAMAR, SERTA RATA-RATA TAMU PER HARI PADA USAHA AKOMODASI DIRINCI MENURUT KLASIFIKASI AKOMODASI, TAHUN 2014

TABLE 31.1: NUMBER OF ESTABLISHMENTS, ROOMS, BEDS, AVERAGE WORKERS PER ESTABLISHMENT AND PER ROOM, AND AVERAGE GUESTS PER DAY OF ACCOMODATION ESTABLISHMENTS BY ACCOMMODATION CLASSIFICATION, 2014

SULAWESI TENGGARA

KLASIFIKASI AKOMODASI / ACCOMMODATION CLASSIFICATION	BANYAKNYA / NUMBER OF			RATA-RATA PEKERJA PER/ AVERAGE WORKER PER		RATA-RATA TAMU PER HARI / AVERAGE GUESTS PER DAY		
	USAHA / ESTABLISH- MENT	KAMAR / ROOM	TEMPAT TIDUR / BED	USAHA / ESTABLISH- MENT	KAMAR / ROOM	INDONESIA	ASING / FOREIGN	JUMLAH / TOTAL
	(1)	(2)	(3)	(4)	(5)	(6)	(7)	(8)
<b>BERBINTANG / STAR</b>	<b>17</b>	<b>1 036</b>	<b>1 448</b>	<b>55.8</b>	<b>0.9</b>	<b>308</b>	<b>10</b>	<b>318</b>
Bintang 5 / 5 Star	-	-	-	-	-	-	-	-
Bintang 4 / 4 Star	3	269	329	97.7	1.1	72	6	78
Bintang 3 / 3 Star	8	532	785	58.5	0.9	134	3	137
Bintang 2 / 2 Star	4	182	246	36.0	0.8	90	1	91
Bintang 1 / 1 Star	2	53	88	22.0	0.8	12	-	12
<b>AKOMODASI LAINNYA / NON STAR</b>	<b>390</b>	<b>4 803</b>	<b>6 277</b>	<b>4.8</b>	<b>0.4</b>	<b>1 210</b>	<b>6</b>	<b>1 216</b>
Melati / Jasmine	306	4 075	5 347	5.3	0.4	1 076	6	1 082
Pondok wisata / Home stay	5	37	50	2.8	0.4	13	-	13
Penginapan remaja / Youth hostel	23	189	230	3.1	0.4	37	-	37
Villa	1	25	32	12.0	0.5	7	-	7
Jasa akomodasi lainnya/Other accomodatic	55	477	618	2.6	0.3	77	-	77
<b>JUMLAH / TOTAL</b>	<b>407</b>	<b>5 839</b>	<b>7 725</b>	<b>6.9</b>	<b>0.5</b>	<b>1 518</b>	<b>16</b>	<b>1 534</b>

TABEL 31.2: BANYAKNYA PEKERJA USAHA AKOMODASI DIRINCI MENURUT KLASIFIKASI AKOMODASI DAN JENIS PEKERJAAN, TAHUN 2014

TABLE 31.2: NUMBER OF WORKERS OF ACCOMMODATION ESTABLISHMENTS BY ACCOMMODATION CLASSIFICATION AND KIND OF JOB, 2014

SULAWESI TENGGARA

KLASIFIKASI AKOMODASI/ ACCOMMODATION CLASSIFICATION	JENIS PEKERJAAN / KIND OF JOB							JUMLAH / TOTAL
	DIRECTOR/ GENERAL MANAGER	MANAGER	ASISTEN MANAGER/ ASSISTANT MANAGER	PENYELIA / SUPERVISOR	TEKNIS/ TECHNICAL	ADMINISTRA- SI/ADMINIS- TRATION	LAINNYA / OTHERS	
	(2)	(3)	(4)	(5)	(6)	(7)	(8)	
<b>BERBINTANG / STAR</b>	<b>16</b>	<b>37</b>	<b>19</b>	<b>96</b>	<b>125</b>	<b>98</b>	<b>558</b>	<b>949</b>
Bintang 5 / 5 Star	-	-	-	-	-	-	-	-
Bintang 4 / 4 Star	3	15	6	24	44	23	178	293
Bintang 3 / 3 Star	8	16	8	50	60	57	269	468
Bintang 2 / 2 Star	3	5	5	18	19	15	79	144
Bintang 1 / 1 Star	2	1	-	4	2	3	32	44
<b>AKOMODASI LAINNYA / NON STAR</b>	<b>279</b>	<b>188</b>	<b>42</b>	<b>68</b>	<b>162</b>	<b>418</b>	<b>709</b>	<b>1 866</b>
Melati / Jasmine	214	158	37	66	140	371	638	1 624
Pondok wisata / Home stay	4	1	-	-	3	4	2	14
Penginapan remaja / Youth hostel	20	7	3	2	6	20	14	72
Villa	-	1	-	-	1	-	10	12
Jasa akomodasi lainnya/Other accomodatic	41	21	2	-	12	23	45	144
<b>JUMLAH / TOTAL</b>	<b>295</b>	<b>225</b>	<b>61</b>	<b>164</b>	<b>287</b>	<b>516</b>	<b>1 267</b>	<b>2 815</b>

TABEL 31.3: BANYAKNYA PEKERJA PADA USAHA AKOMODASI DIRINCI MENURUT KLASIFIKASI AKOMODASI, PENDIDIKAN DAN JENIS KELAMIN, TAHUN 2014

TABLE 31.3: NUMBER OF WORKERS OF ACCOMMODATION ESTABLISHMENTS BY ACCOMMODATION CLASSIFICATION, WORKERS EDUCATION AND WORKERS SEX, 2014

SULAWESI TENGGARA

KLASIFIKASI AKOMODASI / ACCOMMODATION CLASSIFICATION	PENDIDIKAN / EDUCATION								JUMLAH / TOTAL	
	UNIVERSITAS / UNIVERSITY		DIPLOMA I / II / III		SLTA / SENIOR HIGH SCHOOL		SLTP / JUNIOR HIGH SCHOOL			
	L/M	P/F	L/M	P/F	L/M	P/F	L/M	P/F	L/M	P/F
	(1)	(2)	(3)	(4)	(5)	(6)	(7)	(8)	(9)	(10)
<b>BERBINTANG / STAR</b>	<b>92</b>	<b>48</b>	<b>97</b>	<b>52</b>	<b>465</b>	<b>156</b>	<b>27</b>	<b>12</b>	<b>681</b>	<b>268</b>
Bintang 5 / 5 Star	-	-	-	-	-	-	-	-	-	-
Bintang 4 / 4 Star	25	12	65	31	91	43	18	8	199	94
Bintang 3 / 3 Star	47	26	25	10	272	75	9	4	353	115
Bintang 2 / 2 Star	13	7	7	11	77	29	-	-	97	47
Bintang 1 / 1 Star	7	3	-	-	25	9	-	-	32	12
<b>AKOMODASI LAINNYA / NON STAR</b>	<b>149</b>	<b>89</b>	<b>43</b>	<b>30</b>	<b>744</b>	<b>582</b>	<b>83</b>	<b>146</b>	<b>1 019</b>	<b>847</b>
Melati / Jasmine	131	77	40	27	668	512	66	103	905	719
Pondok wisata / Home stay	2	-	-	1	5	5	-	1	7	7
Penginapan remaja / Youth hostel	4	7	2	1	22	21	4	11	32	40
Villa	-	-	-	-	6	2	2	2	8	4
Jasa akomodasi lainnya/ Other accommodation	12	5	1	1	43	42	11	29	67	77
<b>JUMLAH / TOTAL</b>	<b>241</b>	<b>137</b>	<b>140</b>	<b>82</b>	<b>1 209</b>	<b>738</b>	<b>110</b>	<b>158</b>	<b>1 700</b>	<b>1 115</b>

Catatan / Note : - L / M = Laki-Laki / Male

- P / F = Perempuan / Female

TABEL 31.4: BANYAKNYA PEKERJA PADA USAHA AKOMODASI DIRINCI MENURUT KLASIFIKASI AKOMODASI, KEWARGANEGARAAN, STATUS PEKERJA DAN JENIS KELAMIN, TAHUN 2014

TABLE 31.4: NUMBER OF WORKERS OF ACCOMMODATION ESTABLISHMENTS BY ACCOMMODATION CLASSIFICATION, NATIONALITY, WORKERS STATUS AND SEX, 2014

SULAWESI TENGGARA

KLASIFIKASI AKOMODASI / ACCOMMODATION CLASSIFICATION	KEWARGANEGARAAN PEKERJA / NATIONALITY OF WORKERS								JUMLAH / TOTAL	
	STATUS PEKERJA WNI / INDONESIAN WORKERS STATUS						PEKERJA WNA / FOREIGN WORKERS			
	DIBAYAR/PAID		TIDAK DIBAYAR / UNPAID							
	TETAP / PERMANENT	KONTRAK / TIDAK TETAP / PART TIME	L/M	P/F	L/M	P/F	L/M	P/F	L/M	P/F
(1)	(2)	(3)	(4)	(5)	(6)	(7)	(8)	(9)	(10)	(11)
<b>BERBINTANG / STAR</b>	<b>411</b>	<b>170</b>	<b>267</b>	<b>98</b>	<b>-</b>	<b>-</b>	<b>3</b>	<b>-</b>	<b>681</b>	<b>268</b>
Bintang 5 / 5 Star	-	-	-	-	-	-	-	-	-	-
Bintang 4 / 4 Star	90	43	106	51	-	-	3	-	199	94
Bintang 3 / 3 Star	192	68	161	47	-	-	-	-	353	115
Bintang 2 / 2 Star	97	47	-	-	-	-	-	-	97	47
Bintang 1 / 1 Star	32	12	-	-	-	-	-	-	32	12
<b>AKOMODASI LAINNYA / NON STAR</b>	<b>771</b>	<b>575</b>	<b>55</b>	<b>63</b>	<b>193</b>	<b>209</b>	<b>-</b>	<b>-</b>	<b>1 019</b>	<b>847</b>
Melati / Jasmine	695	509	53	59	157	151	-	-	905	719
Penginapan remaja / Youth hostel	4	4	-	-	3	3	-	-	7	7
Pondok wisata / Home stay	24	19	-	1	8	20	-	-	32	40
Villa	8	4	-	-	-	-	-	-	8	4
Jasa akomodasi lainnya/ Other accommodation	40	39	2	3	25	35	-	-	67	77
<b>JUMLAH / TOTAL</b>	<b>1 182</b>	<b>745</b>	<b>322</b>	<b>161</b>	<b>193</b>	<b>209</b>	<b>3</b>	<b>-</b>	<b>1 700</b>	<b>1 115</b>

Catatan / Note : - L / M = Laki-Laki / Male

- P / F = Perempuan / Female

**TABEL 31.5: BANYAKNYA PEKERJA PADA USAHA AKOMODASI DIRINCI MENURUT KLASIFIKASI AKOMODASI, PENDIDIKAN DAN JENIS KEJURUAN, TAHUN 2014**

**TABLE 31.5: NUMBER OF WORKERS OF ACCOMMODATION ESTABLISHMENTS BY ACCOMMODATION CLASSIFICATION, EDUCATION AND KIND OF VOCATIONAL, 2014**

SULAWESI TENGGARA

KLASIFIKASI AKOMODASI / ACCOMMODATION CLASSIFICATION	PENDIDIKAN / EDUCATION								JUMLAH / TOTAL	
	UNIVERSITAS / UNIVERSITY		DIPLOMA I / II / III		SLTA / SENIOR HIGH SCHOOL		SLTP / JUNIOR HIGH SCHOOL			
	KP / TV	LAINNYA/ OTHERS	KP / TV	LAINNYA/ OTHERS	KP / TV	LAINNYA/ OTHERS	LAINNYA/OTH ERS	KP / TV	LAINNYA/ OTHERS	
(1)	(2)	(3)	(4)	(5)	(6)	(7)	(8)	(9)	(10)	
<b>BERBINTANG / STAR</b>	<b>32</b>	<b>108</b>	<b>108</b>	<b>41</b>	<b>127</b>	<b>494</b>	<b>39</b>	<b>267</b>	<b>682</b>	
Bintang 5 / 5 Star	-	-	-	-	-	-	-	-	-	
Bintang 4 / 4 Star	7	30	83	13	35	99	26	125	168	
Bintang 3 / 3 Star	18	55	21	14	72	275	13	111	357	
Bintang 2 / 2 Star	6	14	4	14	19	87	-	29	115	
Bintang 1 / 1 Star	1	9	-	-	1	33	-	2	42	
<b>AKOMODASI LAINNYA / NON STAR</b>	<b>26</b>	<b>212</b>	<b>12</b>	<b>61</b>	<b>74</b>	<b>1 252</b>	<b>229</b>	<b>112</b>	<b>1 754</b>	
Melati / Jasmine	24	184	11	56	70	1 110	169	105	1 519	
Pondok wisata / Home stay	1	1	-	1	-	10	1	1	13	
Penginapan remaja / Youth hostel	1	10	1	2	1	42	15	3	69	
Villa	-	-	-	-	-	8	4	-	12	
Jasa akomodasi lainnya/ Other accomodation	-	17	-	2	3	82	40	3	141	
<b>JUMLAH / TOTAL</b>	<b>58</b>	<b>320</b>	<b>120</b>	<b>102</b>	<b>201</b>	<b>1 746</b>	<b>268</b>	<b>379</b>	<b>2 436</b>	

Catatan / Note : - KP = Kejuruan Pariwisata  
- TV = Tourism Vocational

**TABEL 31.6: BANYAKNYA USAHA AKOMODASI DIRINCI MENURUT KLASIFIKASI AKOMODASI DAN BENTUK BADAN HUKUM, TAHUN 2014**

**TABLE 31.6: NUMBER OF ACCOMMODATION ESTABLISHMENTS BY ACCOMMODATION CLASSIFICATION AND LEGAL STATUS, 2014**

SULAWESI TENGGARA

KLASIFIKASI AKOMODASI / ACCOMMODATION CLASSIFICATION	BERBADAN HUKUM / LEGAL STATUS					JUMLAH / TOTAL
	PT/PT PERSERO/ PERUM (LIMITED COMPANY)	CV/ FIRMA (CV/FI RM)	KOPERASI/ COOPERATIV E	YAYASAN/ FOUNDATION	TIDAK BERBADAN HUKUM / WITHOUT LEGAL STATUS	
(1)	(2)	(3)	(4)	(5)	(6)	(7)
<b>BERBINTANG / STAR</b>	<b>15</b>	<b>2</b>	<b>-</b>	<b>-</b>	<b>-</b>	<b>17</b>
Bintang 5 / 5 Star	-	-	-	-	-	-
Bintang 4 / 4 Star	3	-	-	-	-	3
Bintang 3 / 3 Star	8	-	-	-	-	8
Bintang 2 / 2 Star	2	2	-	-	-	4
Bintang 1 / 1 Star	2	-	-	-	-	2
<b>AKOMODASI LAINNYA / NON STAR</b>	<b>17</b>	<b>34</b>	<b>2</b>	<b>2</b>	<b>335</b>	<b>390</b>
Melati / Jasmine	15	28	1	1	261	306
Pondok wisata / Home stay	-	-	-	-	5	5
Penginapan remaja / Youth hostel	-	2	-	-	21	23
Villa	-	-	-	-	1	1
Jasa akomodasi lainnya/ Other accomodation	2	4	1	1	47	55
<b>JUMLAH / TOTAL</b>	<b>32</b>	<b>36</b>	<b>2</b>	<b>2</b>	<b>335</b>	<b>407</b>

**TABEL 32.1: BANYAKNYA USAHA, KAMAR, TEMPAT TIDUR, RATA-RATA PEKERJA PER USAHA DAN PER KAMAR, SERTA RATA-RATA TAMU PER HARI PADA USAHA AKOMODASI DIRINCI MENURUT KLASIFIKASI AKOMODASI, TAHUN 2014**

TABLE 32.1: NUMBER OF ESTABLISHMENTS, ROOMS, BEDS, AVERAGE WORKERS PER ESTABLISHMENT AND PER ROOM, AND AVERAGE GUESTS PER DAY OF ACCOMMODATION ESTABLISHMENTS BY ACCOMMODATION CLASSIFICATION, 2014

GORONTALO

KLASIFIKASI AKOMODASI / ACCOMMODATION CLASSIFICATION	BANYAKNYA / NUMBER OF			RATA-RATA PEKERJA PER/ AVERAGE WORKER PER		RATA-RATA TAMU PER HARI / AVERAGE GUESTS PER DAY		
	USAHA / ESTABLISH- MENT	KAMAR / ROOM	TEMPAT TIDUR/ BED	USAHA / ESTABLISH- MENT	KAMAR / ROOM	INDONESIA	ASING / FOREIGN	JUMLAH / TOTAL
	(1)	(2)	(3)	(4)	(5)	(6)	(7)	(8)
<b>BERBINTANG / STAR</b>	<b>6</b>	<b>354</b>	<b>568</b>	<b>59.3</b>	<b>1.0</b>	<b>101</b>	<b>1</b>	<b>102</b>
Bintang 5 / 5 Star	-	-	-	-	-	-	-	-
Bintang 4 / 4 Star	1	176	291	153.0	0.9	45	-	45
Bintang 3 / 3 Star	1	54	77	129.0	2.4	34	1	35
Bintang 2 / 2 Star	-	-	-	-	-	-	-	-
Bintang 1 / 1 Star	4	124	200	18.5	0.6	22	-	22
<b>AKOMODASI LAINNYA / NON STAR</b>	<b>85</b>	<b>1 528</b>	<b>2 160</b>	<b>5.9</b>	<b>0.3</b>	<b>289</b>	<b>1</b>	<b>290</b>
Melati / Jasmine	56	1 197	1 686	7.3	0.3	234	1	235
Pondok wisata / Home stay	3	34	39	3.0	0.3	7	-	7
Penginapan remaja / Youth hostel	4	40	68	3.3	0.3	5	-	5
Villa	1	6	6	1.0	0.2	1	-	1
Jasa akomodasi lainnya/ Other accomodator	21	251	361	3.3	0.3	42	-	42
<b>JUMLAH / TOTAL</b>	<b>91</b>	<b>1 882</b>	<b>2 728</b>	<b>9.4</b>	<b>0.5</b>	<b>390</b>	<b>2</b>	<b>392</b>

**TABEL 32.2: BANYAKNYA PEKERJA USAHA AKOMODASI DIRINCI MENURUT KLASIFIKASI AKOMODASI DAN JENIS PEKERJAAN, TAHUN 2014**

TABLE 32.2: NUMBER OF WORKERS OF ACCOMMODATION ESTABLISHMENTS BY ACCOMMODATION CLASSIFICATION AND KIND OF JOB, 2014

GORONTALO

KLASIFIKASI AKOMODASI/ ACCOMMODATION CLASSIFICATION	JENIS PEKERJAAN / KIND OF JOB							JUMLAH / TOTAL
	DIREKTUR/ GENERAL MANAGER	ASISTEN MANAGER/ ASSISTANT MANAGER	PENYELIA/ SUPERVISOR	TEKNIS/ TECHNICAL	ADMINISTRA- SI/ADMINIS- TRATION	LAINNYA / OTHERS		
	(2)	(3)	(4)	(5)	(6)	(7)	(8)	
<b>BERBINTANG / STAR</b>	<b>6</b>	<b>13</b>	<b>2</b>	<b>44</b>	<b>36</b>	<b>7</b>	<b>248</b>	<b>356</b>
Bintang 5 / 5 Star	-	-	-	-	-	-	-	-
Bintang 4 / 4 Star	1	9	-	26	12	1	104	153
Bintang 3 / 3 Star	3	-	1	15	6	1	103	129
Bintang 2 / 2 Star	-	-	-	-	-	-	-	-
Bintang 1 / 1 Star	2	4	1	3	18	5	41	74
<b>AKOMODASI LAINNYA / NON STAR</b>	<b>60</b>	<b>35</b>	<b>9</b>	<b>27</b>	<b>114</b>	<b>87</b>	<b>166</b>	<b>498</b>
Melati / Jasmine	43	22	6	26	99	68	142	406
Pondok wisata / Home stay	1	1	-	-	4	-	3	9
Penginapan remaja / Youth hostel	4	-	-	-	5	3	1	13
Villa	-	1	-	-	-	-	-	1
Jasa akomodasi lainnya/ Other accomodator	12	11	3	1	6	16	20	69
<b>JUMLAH / TOTAL</b>	<b>66</b>	<b>48</b>	<b>11</b>	<b>71</b>	<b>150</b>	<b>94</b>	<b>414</b>	<b>854</b>

TABEL 32.3: BANYAKNYA PEKERJA PADA USAHA AKOMODASI DIRINCI MENURUT KLASIFIKASI AKOMODASI, PENDIDIKAN, DAN JENIS KELAMIN, TAHUN

TABLE 32.3: NUMBER OF WORKERS OF ACCOMMODATION ESTABLISHMENTS BY ACCOMMODATION CLASSIFICATION, WORKERS EDUCATION, AND WORKERS SEX, 2014

GORONTALO

KLASIFIKASI AKOMODASI / ACCOMMODATION CLASSIFICATION	PENDIDIKAN / EDUCATION								JUMLAH / TOTAL	
	UNIVERSITAS / UNIVERSITY		DIPLOMA I / II / III		SLTA / SENIOR HIGH SCHOOL		SLTP / JUNIOR HIGH SCHOOL			
	L/M	P/F	L/M	P/F	L/M	P/F	L/M	P/F	L/M	P/F
(1)	(2)	(3)	(4)	(5)	(6)	(7)	(8)	(9)	(10)	(11)
<b>BERBINTANG / STAR</b>	<b>27</b>	<b>18</b>	<b>2</b>	<b>8</b>	<b>201</b>	<b>93</b>	<b>4</b>	<b>3</b>	<b>234</b>	<b>122</b>
Bintang 5 / 5 Star	-	-	-	-	-	-	-	-	-	-
Bintang 4 / 4 Star	5	8	1	4	114	21	-	-	120	33
Bintang 3 / 3 Star	22	8	-	-	51	48	-	-	73	56
Bintang 2 / 2 Star	-	-	-	-	-	-	-	-	-	-
Bintang 1 / 1 Star	-	2	1	4	36	24	4	3	41	33
<b>AKOMODASI LAINNYA / NON STAR</b>	<b>15</b>	<b>24</b>	<b>20</b>	<b>12</b>	<b>201</b>	<b>131</b>	<b>53</b>	<b>42</b>	<b>289</b>	<b>209</b>
Melati / Jasmine	13	20	20	11	176	112	31	23	240	166
Pondok wisata / Home stay	-	1	-	-	6	1	1	-	7	2
Penginapan remaja / Youth hostel	-	-	-	-	2	2	2	7	4	9
Villa	-	-	-	-	-	-	1	-	1	-
Jasa akomodasi lainnya/ Other accomodatio	2	3	-	1	17	16	18	12	37	32
<b>JUMLAH / TOTAL</b>	<b>42</b>	<b>42</b>	<b>22</b>	<b>20</b>	<b>402</b>	<b>224</b>	<b>57</b>	<b>45</b>	<b>523</b>	<b>331</b>

Catatan/ Notk - L/ M = Laki-laki/ Male  
- P/ F = Perempuan/ Female

TABEL 32.4: BANYAKNYA PEKERJA PADA USAHA AKOMODASI DIRINCI MENURUT KLASIFIKASI AKOMODASI, KEWARGANEGARAAN, STATUS PEKERJA, DAN JENIS KELAMIN, TAHUN 2014

TABLE 32.4: NUMBER OF WORKERS OF ACCOMMODATION ESTABLISHMENTS BY ACCOMMODATION CLASSIFICATION, NATIONALITY, WORKERS STATUS, AND SEX, 2014

GORONTALO

KLASIFIKASI AKOMODASI / ACCOMMODATION CLASSIFICATION	KEWARGANEGARAAN PEKERJA / NATIONALITY OF WORKERS								JUMLAH / TOTAL	
	STATUS PEKERJA WNI / INDONESIAN WORKERS STATUS						PEKERJA WNA / FOREIGN WORKERS			
	DIBAYAR/PAID				TIDAK DIBAYAR / UNPAID					
	TETAP / PERMANENT		KONTRAK / TIDAK TETAP / PART TIME							
L/M	P/F	L/M	P/F	L/M	P/F	L/M	P/F	L/M	P/F	
(1)	(2)	(3)	(4)	(5)	(6)	(7)	(8)	(9)	(10)	(11)
<b>BERBINTANG / STAR</b>	<b>114</b>	<b>87</b>	<b>120</b>	<b>35</b>	<b>-</b>	<b>-</b>	<b>-</b>	<b>-</b>	<b>234</b>	<b>122</b>
Bintang 5 / 5 Star	-	-	-	-	-	-	-	-	-	-
Bintang 4 / 4 Star	-	-	120	33	-	-	-	-	120	33
Bintang 3 / 3 Star	73	56	-	-	-	-	-	-	73	56
Bintang 2 / 2 Star	-	-	-	-	-	-	-	-	-	-
Bintang 1 / 1 Star	41	31	-	2	-	-	-	-	41	33
<b>AKOMODASI LAINNYA / NON STAR</b>	<b>247</b>	<b>164</b>	<b>12</b>	<b>9</b>	<b>30</b>	<b>36</b>	<b>-</b>	<b>-</b>	<b>289</b>	<b>209</b>
Melati / Jasmine	215	136	5	7	20	23	-	-	240	166
Penginapan remaja / Youth hostel	5	1	-	-	2	1	-	-	7	2
Pondok wisata / Home stay	4	7	-	-	-	2	-	-	4	9
Villa	1	-	-	-	-	-	-	-	1	-
Jasa akomodasi lainnya/ Other accomodatio	22	20	7	2	8	10	-	-	37	32
<b>JUMLAH / TOTAL</b>	<b>361</b>	<b>251</b>	<b>132</b>	<b>44</b>	<b>30</b>	<b>36</b>	<b>-</b>	<b>-</b>	<b>523</b>	<b>331</b>

Catatan/ Notk - L/ M = Laki-laki/ Male  
- P/ F = Perempuan/ Female

**TABEL 32.5: BANYAKNYA PEKERJA PADA USAHA AKOMODASI DIRINCI MENURUT KLASIFIKASI AKOMODASI, PENDIDIKAN DAN JENIS KEJURUAN, TAHUN 2014**

**TABLE 32.5: NUMBER OF WORKERS OF ACCOMMODATION ESTABLISHMENTS BY ACCOMMODATION CLASSIFICATION, EDUCATION, AND KIND OF VOCATIONAL, 2014**

GORONTALO

KLASIFIKASI AKOMODASI / ACCOMMODATION CLASSIFICATION	PENDIDIKAN / EDUCATION								JUMLAH / TOTAL	
	UNIVERSITAS / UNIVERSITY		DIPLOMA I / II / III		SLTA / SENIOR HIGH SCHOOL		SLTP / JUNIOR HIGH SCHOOL			
	KP / TV	LAINNYA/ OTHERS	KP / TV	LAINNYA/ OTHERS	KP / TV	LAINNYA/ OTHERS	LAINNYA/ OTHERS	KP / TV	LAINNYA/ OTHERS	
(1)	(2)	(3)	(4)	(5)	(6)	(7)	(8)	(9)	(10)	
<b>BERBINTANG / STAR</b>	<b>20</b>	<b>25</b>	<b>7</b>	<b>3</b>	<b>24</b>	<b>270</b>		<b>7</b>	<b>51</b>	<b>305</b>
Bintang 5 / 5 Star	-	-	-	-	-	-	-	-	-	-
Bintang 4 / 4 Star	-	13	5	-	4	131	-	-	9	144
Bintang 3 / 3 Star	20	10	-	-	12	87	-	-	32	97
Bintang 2 / 2 Star	-	-	-	-	-	-	-	-	-	-
Bintang 1 / 1 Star	-	2	2	3	8	52	-	7	10	64
<b>AKOMODASI LAINNYA / NON STAR</b>	<b>6</b>	<b>33</b>	<b>15</b>	<b>17</b>	<b>50</b>	<b>282</b>		<b>95</b>	<b>71</b>	<b>427</b>
Melati / Jasmine	5	28	15	16	49	239	-	54	69	337
Pondok wisata / Home stay	-	1	-	-	-	7	-	1	-	9
Penginapan remaja / Youth hostel	-	-	-	-	-	4	-	9	-	13
Villa	-	-	-	-	-	-	-	1	-	1
Jasa akomodasi lainnya/ Other accomodatic	1	4	-	1	1	32	-	30	2	67
<b>JUMLAH / TOTAL</b>	<b>26</b>	<b>58</b>	<b>22</b>	<b>20</b>	<b>74</b>	<b>552</b>		<b>102</b>	<b>122</b>	<b>732</b>

Catatan/ Note: - KP = Kejuruan Pariwisata  
- TV = Tourism Vocational

**TABEL 32.6: BANYAKNYA USAHA AKOMODASI DIRINCI MENURUT KLASIFIKASI AKOMODASI DAN BENTUK BADAN HUKUM, TAHUN 2014**

**TABLE 32.6: NUMBER OF ACCOMMODATION ESTABLISHMENTS BY ACCOMMODATION CLASSIFICATION AND LEGAL STATUS, 2014**

GORONTALO

KLASIFIKASI AKOMODASI / ACCOMMODATION CLASSIFICATION	BERBADAN HUKUM / LEGAL STATUS				TIDAK BERBADAN HUKUM / WITHOUT LEGAL STATUS	JUMLAH / TOTAL
	PT/PT PERSERO/ PERUM (LIMITED COMPANY)	CV/ FIRMA (CV/FIRM)	KOPERASI/ COOPERATIVE	YAYASAN/ FOUNDATION		
(1)	(2)	(3)	(4)	(5)	(6)	(7)
<b>BERBINTANG / STAR</b>	<b>5</b>	<b>1</b>	<b>-</b>	<b>-</b>	<b>-</b>	<b>6</b>
Bintang 5 / 5 Star	-	-	-	-	-	-
Bintang 4 / 4 Star	1	-	-	-	-	1
Bintang 3 / 3 Star	1	-	-	-	-	1
Bintang 2 / 2 Star	-	-	-	-	-	-
Bintang 1 / 1 Star	3	1	-	-	-	4
<b>AKOMODASI LAINNYA / NON STAR</b>	<b>7</b>	<b>9</b>	<b>-</b>	<b>-</b>	<b>69</b>	<b>85</b>
Melati / Jasmine	6	8	-	-	42	56
Pondok wisata / Home stay	-	1	-	-	2	3
Penginapan remaja / Youth hostel	-	-	-	-	4	4
Villa	-	-	-	-	1	1
Jasa akomodasi lainnya/ Other accomodator	1	-	-	-	20	21
<b>JUMLAH / TOTAL</b>	<b>12</b>	<b>10</b>	<b>-</b>	<b>-</b>	<b>69</b>	<b>91</b>

TABEL 33.1: BANYAKNYA USAHA, KAMAR, TEMPAT TIDUR, RATA-RATA PEKERJA PER USAHA DAN PER KAMAR, SERTA RATA-RATA TAMU PER HARI PADA USAHA AKOMODASI DIRINCI MENURUT KLASIFIKASI AKOMODASI, TAHUN 2014

TABLE 33.1: NUMBER OF ESTABLISHMENTS, ROOMS, BEDS, AVERAGE WORKERS PER ESTABLISHMENT AND PER ROOM, AND AVERAGE GUESTS PER DAY OF ACCOMMODATION ESTABLISHMENTS BY ACCOMMODATION CLASSIFICATION, 2014

SULAWESI BARAT

KLASIFIKASI AKOMODASI / ACCOMMODATION CLASSIFICATION	BANYAKNYA / NUMBER OF			RATA-RATA PEKERJA PER/ AVERAGE WORKER PER		RATA-RATA TAMU PER HARI / AVERAGE GUESTS PER DAY		
	USAHA / ESTABLISH- MENT	KAMAR / ROOM	TEMPAT TIDUR / BED	USAHA / ESTABLISH- MENT	KAMAR / ROOM	INDONESIA	ASING / FOREIGN	JUMLAH / TOTAL
(1)	(2)	(3)	(4)	(5)	(6)	(7)	(8)	(9)
<b>BERBINTANG / STAR</b>	<b>7</b>	<b>387</b>	<b>646</b>	<b>41.3</b>	<b>0.7</b>	<b>148</b>		<b>148</b>
Bintang 5 / 5 Star	-	-	-	-	-	-	-	-
Bintang 4 / 4 Star	1	57	112	48.0	0.8	15	-	15
Bintang 3 / 3 Star	2	171	275	82.5	1.0	75	-	75
Bintang 2 / 2 Star	2	100	153	26.5	0.5	49	-	49
Bintang 1 / 1 Star	2	59	106	11.5	0.4	9	-	9
<b>AKOMODASI LAINNYA / NON STAR</b>	<b>121</b>	<b>1 593</b>	<b>2 561</b>	<b>4.4</b>	<b>0.3</b>	<b>395</b>	<b>1</b>	<b>396</b>
Melati / Jasmine	61	922	1 463	4.9	0.3	203	-	203
Pondok wisata / Home stay	7	78	131	4.7	0.4	11	-	11
Penginapan remaja / Youth hostel	14	129	213	3.4	0.4	39	-	39
Villa	-	-	-	-	-	-	-	-
Jasa akomodasi lainnya/ Other accomodati	39	464	754	3.8	0.3	142	1	143
<b>JUMLAH / TOTAL</b>	<b>128</b>	<b>1 980</b>	<b>3 207</b>	<b>6.4</b>	<b>0.4</b>	<b>543</b>	<b>1</b>	<b>544</b>

TABEL 33.2: BANYAKNYA PEKERJA USAHA AKOMODASI DIRINCI MENURUT KLASIFIKASI AKOMODASI DAN JENIS PEKERJAAN, TAHUN 2014

TABLE 33.2: NUMBER OF WORKERS OF ACCOMMODATION ESTABLISHMENTS BY ACCOMMODATION CLASSIFICATION AND KIND OF JOB, 2014

SULAWESI BARAT

KLASIFIKASI AKOMODASI/ ACCOMMODATION CLASSIFICATION	JENIS PEKERJAAN / KIND OF JOB							JUMLAH / TOTAL
	DIREKTUR/ GENERAL MANAGER	MANAGER	ASISTEN MANAGER/ ASSISTANT MANAGER	PENYELIA/ SUPERVISOR	TEKNIS/ TECHNICAL	ADMINISTRA- SI/ADMINIS- TRATION	LAINNYA / OTHERS	
(1)	(2)	(3)	(4)	(5)	(6)	(7)	(8)	(9)
<b>BERBINTANG / STAR</b>	<b>8</b>	<b>19</b>	<b>6</b>	<b>19</b>	<b>23</b>	<b>16</b>	<b>198</b>	<b>289</b>
Bintang 5 / 5 Star	-	-	-	-	-	-	-	-
Bintang 4 / 4 Star	-	1	-	5	6	2	34	48
Bintang 3 / 3 Star	1	15	3	13	9	9	115	165
Bintang 2 / 2 Star	2	1	3	1	8	4	34	53
Bintang 1 / 1 Star	5	2	-	-	-	1	15	23
<b>AKOMODASI LAINNYA / NON STAR</b>	<b>83</b>	<b>62</b>	<b>11</b>	<b>1</b>	<b>80</b>	<b>85</b>	<b>208</b>	<b>530</b>
Melati / Jasmine	46	28	5	-	50	43	128	300
Pondok wisata / Home stay	5	2	-	1	10	6	9	33
Penginapan remaja / Youth hostel	7	8	2	-	7	8	16	48
Villa	-	-	-	-	-	-	-	-
Jasa akomodasi lainnya/ Other accomodati	25	24	4	-	13	28	55	149
<b>JUMLAH / TOTAL</b>	<b>91</b>	<b>81</b>	<b>17</b>	<b>20</b>	<b>103</b>	<b>101</b>	<b>406</b>	<b>819</b>

TABEL 33.3: BANYAKNYA PEKERJA PADA USAHA AKOMODASI DIRINCI MENURUT KLASIFIKASI AKOMODASI, PENDIDIKAN DAN JENIS KELAMIN, TAHUN 2014

TABLE 33.3: NUMBER OF WORKERS OF ACCOMMODATION ESTABLISHMENTS BY ACCOMMODATION CLASSIFICATION, WORKERS EDUCATION AND WORKERS SEX, 2014

SULAWESI BARAT

KLASIFIKASI AKOMODASI / ACCOMMODATION CLASSIFICATION	PENDIDIKAN / EDUCATION								JUMLAH / TOTAL	
	UNIVERSITAS / UNIVERSITY		DIPLOMA I / II / III		SLTA / SENIOR HIGH SCHOOL		SLTP / JUNIOR HIGH SCHOOL			
	L/M	P/F	L/M	P/F	L/M	P/F	L/M	P/F	L/M	P/F
	(1)	(2)	(3)	(4)	(5)	(6)	(7)	(8)	(9)	(10)
<b>BERBINTANG / STAR</b>	<b>14</b>	<b>9</b>	<b>15</b>	<b>3</b>	<b>168</b>	<b>73</b>	<b>5</b>	<b>2</b>	<b>202</b>	<b>87</b>
Bintang 5 / 5 Star	-	-	-	-	-	-	-	-	-	-
Bintang 4 / 4 Star	-	1	2	-	30	15	-	-	32	16
Bintang 3 / 3 Star	10	6	12	2	105	28	2	-	129	36
Bintang 2 / 2 Star	2	-	1	1	23	22	2	2	28	25
Bintang 1 / 1 Star	2	2	-	-	10	8	1	-	13	10
<b>AKOMODASI LAINNYA / NON STAR</b>	<b>30</b>	<b>26</b>	<b>7</b>	<b>6</b>	<b>165</b>	<b>116</b>	<b>75</b>	<b>105</b>	<b>277</b>	<b>253</b>
Melati / Jasmine	18	12	1	2	100	70	42	55	161	139
Pondok wisata / Home stay	3	-	-	1	7	8	7	7	17	16
Penginapan remaja / Youth hostel	2	3	1	3	16	12	5	6	24	24
Villa	-	-	-	-	-	-	-	-	-	-
Jasa akomodasi lainnya/ Other accomodation	7	11	5	-	42	26	21	37	75	74
<b>JUMLAH / TOTAL</b>	<b>44</b>	<b>35</b>	<b>22</b>	<b>9</b>	<b>333</b>	<b>189</b>	<b>80</b>	<b>107</b>	<b>479</b>	<b>340</b>

Catatan/ Note : - L/ M = Laki-laki/ Male  
- P/ F = Perempuan/ Female

TABEL 33.4: BANYAKNYA PEKERJA PADA USAHA AKOMODASI DIRINCI MENURUT KLASIFIKASI AKOMODASI, KEWARGANEGARAAN, STATUS PEKERJA, DAN JENIS KELAMIN, TAHUN 2014

TABLE 33.4: NUMBER OF WORKERS OF ACCOMMODATION ESTABLISHMENTS BY ACCOMMODATION CLASSIFICATION, NATIONALITY, WORKERS STATUS, AND SEX, 2014

SULAWESI BARAT

KLASIFIKASI AKOMODASI / ACCOMMODATION CLASSIFICATION	KEWARGANEGARAAN PEKERJA / NATIONALITY OF WORKERS								JUMLAH / TOTAL	
	STATUS PEKERJA WNI / INDONESIAN WORKERS STATUS						PEKERJA WNA / FOREIGN WORKERS			
	DIBAYAR/PAID				TIDAK DIBAYAR / UNPAID		L/M	P/F	L/M	P/F
	TETAP / PERMANENT		KONTRAK / TIDAK TETAP / PART TIME							
	L/M	P/F	L/M	P/F	L/M	P/F	L/M	P/F	L/M	P/F
(1)	(2)	(3)	(4)	(5)	(6)	(7)	(8)	(9)	(10)	(11)
<b>BERBINTANG / STAR</b>	<b>61</b>	<b>48</b>	<b>141</b>	<b>39</b>	-	-	-	-	<b>202</b>	<b>87</b>
Bintang 5 / 5 Star	-	-	-	-	-	-	-	-	-	-
Bintang 4 / 4 Star	-	-	32	16	-	-	-	-	32	16
Bintang 3 / 3 Star	25	15	104	21	-	-	-	-	129	36
Bintang 2 / 2 Star	27	25	1	-	-	-	-	-	28	25
Bintang 1 / 1 Star	9	8	4	2	-	-	-	-	13	10
<b>AKOMODASI LAINNYA / NON STAR</b>	<b>176</b>	<b>151</b>	<b>17</b>	<b>21</b>	<b>84</b>	<b>81</b>	-	-	<b>277</b>	<b>253</b>
Melati / Jasmine	118	99	6	8	37	32	-	-	161	139
Penginapan remaja / Youth hostel	13	8	-	3	4	5	-	-	17	16
Pondok wisata / Home stay	9	9	3	3	12	12	-	-	24	24
Villa	-	-	-	-	-	-	-	-	-	-
Jasa akomodasi lainnya/ Other accomodation	36	35	8	7	31	32	-	-	75	74
<b>JUMLAH / TOTAL</b>	<b>237</b>	<b>199</b>	<b>158</b>	<b>60</b>	<b>84</b>	<b>81</b>	-	-	<b>479</b>	<b>340</b>

Catatan/ Note : - L/ M = Laki-laki/ Male  
- P/ F = Perempuan/ Female



TABEL 33.5: BANYAKNYA PEKERJA PADA USAHA AKOMODASI DIRINCI MENURUT KLASIFIKASI AKOMODASI, PENDIDIKAN, DAN JENIS KEJURUAN, TAHUN 2014

TABLE 33.5: NUMBER OF WORKERS OF ACCOMMODATION ESTABLISHMENTS BY ACCOMMODATION CLASSIFICATION, EDUCATION, AND KIND OF VOCATIONAL, 2014

SULAWESI BARAT

KLASIFIKASI AKOMODASI / ACCOMMODATION CLASSIFICATION	PENDIDIKAN / EDUCATION						JUMLAH / TOTAL		
	UNIVERSITAS / UNIVERSITY		DIPLOMA I / II / III		SLTA / SENIOR HIGH SCHOOL	SLTP / JUNIOR HIGH SCHOOL	KP / TV	LAINNYA/ OTHERS	
	KP / TV	LAINNYA/ OTHERS	KP / TV	LAINNYA/ OTHERS	KP / TV	LAINNYA/ OTHERS			
(1)	(2)	(3)	(4)	(5)	(6)	(7)	(8)	(9)	(10)
<b>BERBINTANG / STAR</b>	-	23	5	13	39	202	7	44	245
Bintang 5 / 5 Star	-	-	-	-	-	-	-	-	-
Bintang 4 / 4 Star	-	1	1	1	2	43	-	3	45
Bintang 3 / 3 Star	-	16	3	11	26	107	2	29	136
Bintang 2 / 2 Star	-	2	1	1	8	37	4	9	44
Bintang 1 / 1 Star	-	4	-	-	3	15	1	3	20
<b>AKOMODASI LAINNYA / NON STAR</b>	5	51	2	11	16	265	180	23	507
Melati / Jasmine	1	29	1	2	9	161	97	11	289
Pondok wisata / Home stay	-	3	-	1	3	12	14	3	30
Penginapan remaja / Youth hostel	-	5	-	4	-	28	11	-	48
Villa	-	-	-	-	-	-	-	-	-
Jasa akomodasi lainnya/ Other accomodation	4	14	1	4	4	64	58	9	140
<b>JUMLAH / TOTAL</b>	5	74	7	24	55	467	187	67	752

Catatan/ Note: - KP = Kejuruan Pariwisata  
- TV = Tourism Vocational

TABEL 33.6: BANYAKNYA USAHA AKOMODASI DIRINCI MENURUT KLASIFIKASI AKOMODASI DAN BENTUK BADAN HUKUM, TAHUN 2014

TABLE 33.6: NUMBER OF ACCOMMODATION ESTABLISHMENTS BY ACCOMMODATION CLASSIFICATION AND LEGAL STATUS, 2014

SULAWESI BARAT

KLASIFIKASI AKOMODASI / ACCOMMODATION CLASSIFICATION	BERBADAN HUKUM / LEGAL STATUS				TIDAK BERBADAN HUKUM / WITHOUT LEGAL STATUS	JUMLAH / TOTAL
	PT/ PT PERSERO/ PERUM (LIMITED COMPANY)	CV/ FIRMA (CV/FIRM)	KOPERASI/ COOPERATIVE	YAYASAN/ FOUNDATION		
(1)	(2)	(3)	(4)	(5)	(6)	(7)
<b>BERBINTANG / STAR</b>	4	3	-	-	-	7
Bintang 5 / 5 Star	-	-	-	-	-	-
Bintang 4 / 4 Star	1	-	-	-	-	1
Bintang 3 / 3 Star	2	-	-	-	-	2
Bintang 2 / 2 Star	1	1	-	-	-	2
Bintang 1 / 1 Star	-	2	-	-	-	2
<b>AKOMODASI LAINNYA / NON STAR</b>	5	20	-	3	93	121
Melati / Jasmine	5	14	-	-	42	61
Pondok wisata / Home stay	-	2	-	-	5	7
Penginapan remaja / Youth hostel	-	1	-	1	12	14
Villa	-	-	-	-	-	-
Jasa akomodasi lainnya/ Other accomodation	-	3	-	2	34	39
<b>JUMLAH / TOTAL</b>	9	23	-	3	93	128

TABEL 34.1: BANYAKNYA USAHA, KAMAR, TEMPAT TIDUR, RATA-RATA PEKERJA PER USAHA DAN PER KAMAR, SERTA RATA-RATA TAMU PER HARI PADA USAHA AKOMODASI DIRINCI MENURUT KLASIFIKASI AKOMODASI, TAHUN 2014

TABLE 34.1: NUMBER OF ESTABLISHMENTS, ROOMS, BEDS, AVERAGE WORKERS PER ESTABLISHMENT AND PER ROOM, AND AVERAGE GUESTS PER DAY OF ACCOMODATION ESTABLISHMENTS BY ACCOMMODATION CLASSIFICATION, 2014

MALUKU

KLASIFIKASI AKOMODASI / ACCOMMODATION CLASSIFICATION	BANYAKNYA / NUMBER OF			RATA-RATA PEKERJA PER/ AVERAGE WORKER PER		RATA-RATA TAMU PER HARI / AVERAGE GUESTS PER DAY		
	USAHA / ESTABLISH- MENT	KAMAR / ROOM	TEMPAT TIDUR/ BED	USAHA / ESTABLISH- MENT	KAMAR / ROOM	INDONESIA	ASING / FOREIGN	JUMLAH / TOTAL
(1)	(2)	(3)	(4)	(5)	(6)	(7)	(8)	(9)
<b>BERBINTANG / STAR</b>	<b>24</b>	<b>1 221</b>	<b>1 756</b>	<b>40.3</b>	<b>0.8</b>	<b>239</b>	<b>14</b>	<b>253</b>
Bintang 5 / 5 Star	-	-	-	-	-	-	-	-
Bintang 4 / 4 Star	3	304	434	98.3	1.0	57	8	65
Bintang 3 / 3 Star	4	281	362	47.5	0.7	49	2	51
Bintang 2 / 2 Star	8	353	526	34.8	0.8	63	2	65
Bintang 1 / 1 Star	9	283	434	22.7	0.7	70	2	72
<b>AKOMODASI LAINNYA / NON STAR</b>	<b>177</b>	<b>2 664</b>	<b>3 431</b>	<b>5.1</b>	<b>0.3</b>	<b>495</b>	<b>12</b>	<b>507</b>
Melati / Jasmine	107	1 891	2 435	6.4	0.4	386	7	393
Pondok wisata / Home stay	26	217	294	2.7	0.3	15	3	18
Penginapan remaja / Youth hostel	39	499	642	3.6	0.3	89	2	91
Villa	1	3	4	1.0	0.3	-	-	-
Jasa akomodasi lainnya/ Other accomodatio	4	54	56	2.5	0.2	5	-	5
<b>JUMLAH / TOTAL</b>	<b>201</b>	<b>3 885</b>	<b>5 187</b>	<b>9.3</b>	<b>0.5</b>	<b>734</b>	<b>26</b>	<b>760</b>

TABEL 34.2: BANYAKNYA PEKERJA USAHA AKOMODASI DIRINCI MENURUT KLASIFIKASI AKOMODASI DAN JENIS PEKERJAAN, TAHUN 2014

TABLE 34.2: NUMBER OF WORKERS OF ACCOMMODATION ESTABLISHMENTS BY ACCOMMODATION CLASSIFICATION AND KIND OF JOB, 2014

MALUKU

KLASIFIKASI AKOMODASI/ ACCOMMODATION CLASSIFICATION	JENIS PEKERJAAN / KIND OF JOB							JUMLAH / TOTAL
	DIREKTUR/ GENERAL MANAGER	MANAGER	ASISTEN MANAGER/ ASSISTANT MANAGER	PENYELIA/ SUPERVISOR	TEKNIS/ TECHNICAL	ADMINISTRA- SI/ADMINIS- TRATION	LAINNYA / OTHERS	
(1)	(2)	(3)	(4)	(5)	(6)	(7)	(8)	(9)
<b>BERBINTANG / STAR</b>	<b>17</b>	<b>51</b>	<b>20</b>	<b>87</b>	<b>269</b>	<b>125</b>	<b>398</b>	<b>967</b>
Bintang 5 / 5 Star	-	-	-	-	-	-	-	-
Bintang 4 / 4 Star	2	25	7	16	80	63	102	295
Bintang 3 / 3 Star	4	6	5	25	68	14	68	190
Bintang 2 / 2 Star	6	13	5	33	61	36	124	278
Bintang 1 / 1 Star	5	7	3	13	60	12	104	204
<b>AKOMODASI LAINNYA / NON STAR</b>	<b>103</b>	<b>85</b>	<b>21</b>	<b>26</b>	<b>115</b>	<b>158</b>	<b>398</b>	<b>906</b>
Melati / Jasmine	56	61	15	23	90	105	332	682
Pondok wisata / Home stay	24	5	4	-	4	8	26	71
Penginapan remaja / Youth hostel	22	17	2	3	21	40	37	142
Villa	-	-	-	-	-	1	-	1
Jasa akomodasi lainnya/ Other accomodatio	1	2	-	-	-	4	3	10
<b>JUMLAH / TOTAL</b>	<b>120</b>	<b>136</b>	<b>41</b>	<b>113</b>	<b>384</b>	<b>283</b>	<b>796</b>	<b>1 873</b>

TABEL 34.3: BANYAKNYA PEKERJA PADA USAHA AKOMODASI DIRINCI MENURUT KLASIFIKASI AKOMODASI, PENDIDIKAN DAN JENIS KELAMIN, TAHUN 2014

TABLE 34.3: NUMBER OF WORKERS OF ACCOMMODATION ESTABLISHMENTS BY ACCOMMODATION CLASSIFICATION, WORKERS EDUCATION, AND WORKERS SEX, 2014

MALUKU

KLASIFIKASI AKOMODASI / ACCOMMODATION CLASSIFICATION	PENDIDIKAN / EDUCATION								JUMLAH / TOTAL	
	UNIVERSITAS / UNIVERSITY		DIPLOMA I / II / III		SLTA / SENIOR HIGH SCHOOL		SLTP / JUNIOR HIGH SCHOOL			
	L/M	P/F	L/M	P/F	L/M	P/F	L/M	P/F	L/M	P/F
	(2)	(3)	(4)	(5)	(6)	(7)	(8)	(9)	(10)	(11)
<b>BERBINTANG / STAR</b>	<b>50</b>	<b>48</b>	<b>35</b>	<b>21</b>	<b>524</b>	<b>257</b>	<b>20</b>	<b>12</b>	<b>629</b>	<b>338</b>
Bintang 5 / 5 Star	-	-	-	-	-	-	-	-	-	-
Bintang 4 / 4 Star	22	17	18	3	195	39	1	-	236	59
Bintang 3 / 3 Star	12	9	10	9	109	34	4	3	135	55
Bintang 2 / 2 Star	15	15	7	6	131	95	9	-	162	116
Bintang 1 / 1 Star	1	7	-	3	89	89	6	9	96	108
<b>AKOMODASI LAINNYA / NON STAR</b>	<b>28</b>	<b>27</b>	<b>19</b>	<b>10</b>	<b>400</b>	<b>285</b>	<b>59</b>	<b>78</b>	<b>506</b>	<b>400</b>
Melati / Jasmine	17	19	17	8	318	217	42	44	394	288
Pondok wisata / Home stay	5	3	-	2	19	18	9	15	33	38
Penginapan remaja / Youth hostel	6	5	2	-	58	46	8	17	74	68
Villa	-	-	-	-	-	-	-	1	-	1
Jasa akomodasi lainnya/ Other accomodation	-	-	-	-	5	4	-	1	5	5
<b>JUMLAH / TOTAL</b>	<b>78</b>	<b>75</b>	<b>54</b>	<b>31</b>	<b>924</b>	<b>542</b>	<b>79</b>	<b>90</b>	<b>1 135</b>	<b>738</b>

Catatan/ Note : - L/M = Laki-laki/ Male  
- P/F = Perempuan/ Female

TABEL 34.4: BANYAKNYA PEKERJA PADA USAHA AKOMODASI DIRINCI MENURUT KLASIFIKASI AKOMODASI, KEWARGANEGARAAN, STATUS PEKERJA, DAN JENIS KELAMIN, TAHUN 2014

TABLE 34.4: NUMBER OF WORKERS OF ACCOMMODATION ESTABLISHMENTS BY ACCOMMODATION CLASSIFICATION, NATIONALITY, WORKERS STATUS, AND SEX, 2014

MALUKU

KLASIFIKASI AKOMODASI / ACCOMMODATION CLASSIFICATION	KEWARGANEGARAAN PEKERJA / NATIONALITY OF WORKERS								JUMLAH / TOTAL	
	STATUS PEKERJA WNI / INDONESIAN WORKERS STATUS						PEKERJA WNA / FOREIGN WORKERS			
	DIBAYAR/PAID				TIDAK DIBAYAR / UNPAID					
	TETAP / PERMANENT		KONTRAK / TIDAK TETAP / PART TIME							
	L/M	P/F	L/M	P/F	L/M	P/F	L/M	P/F	L/M	P/F
(1)	(2)	(3)	(4)	(5)	(6)	(7)	(8)	(9)	(10)	(11)
<b>BERBINTANG / STAR</b>	<b>445</b>	<b>242</b>	<b>183</b>	<b>95</b>	<b>-</b>	<b>-</b>	<b>1</b>	<b>1</b>	<b>629</b>	<b>338</b>
Bintang 5 / 5 Star	-	-	-	-	-	-	-	-	-	-
Bintang 4 / 4 Star	162	47	74	12	-	-	-	-	236	59
Bintang 3 / 3 Star	94	38	41	17	-	-	-	-	135	55
Bintang 2 / 2 Star	103	65	58	50	-	-	1	1	162	116
Bintang 1 / 1 Star	86	92	10	16	-	-	-	-	96	108
<b>AKOMODASI LAINNYA / NON STAR</b>	<b>415</b>	<b>293</b>	<b>35</b>	<b>38</b>	<b>56</b>	<b>69</b>	<b>-</b>	<b>-</b>	<b>506</b>	<b>400</b>
Melati / Jasmine	349	238	15	19	30	31	-	-	394	288
Penginapan remaja / Youth hostel	18	14	4	7	11	17	-	-	33	38
Pondok wisata / Home stay	43	35	16	12	15	21	-	-	74	68
Villa	-	1	-	-	-	-	-	-	-	1
Jasa akomodasi lainnya/ Other accomodation	5	5	-	-	-	-	-	-	5	5
<b>JUMLAH / TOTAL</b>	<b>860</b>	<b>535</b>	<b>218</b>	<b>133</b>	<b>56</b>	<b>69</b>	<b>1</b>	<b>1</b>	<b>1 135</b>	<b>738</b>

Catatan/ Note : - L/M = Laki-laki/ Male  
- P/F = Perempuan/ Female

TABEL 34.5: BANYAKNYA PEKERJA PADA USAHA AKOMODASI DIRINCI MENURUT KLASIFIKASI AKOMODASI, PENDIDIKAN, DAN JENIS KEJURUAN, TAHUN 2014

TABLE 34.5: NUMBER OF WORKERS OF ACCOMMODATION ESTABLISHMENTS BY ACCOMMODATION CLASSIFICATION, EDUCATION, AND KIND OF VOCATIONAL, 2014

MALUKU

KLASIFIKASI AKOMODASI / ACCOMMODATION CLASSIFICATION	PENDIDIKAN / EDUCATION								JUMLAH / TOTAL
	UNIVERSITAS / UNIVERSITY		DIPLOMA I / II / III		SLTA / SENIOR HIGH SCHOOL		SLTP / JUNIOR HIGH SCHOOL		
	KP / TV	LAINNYA/ OTHERS	KP / TV	LAINNYA/ OTHERS	KP / TV	LAINNYA/ OTHERS	KP / TV	LAINNYA/ OTHERS	
(1)	(2)	(3)	(4)	(5)	(6)	(7)	(8)	(9)	(10)
<b>BERBINTANG / STAR</b>	12	86	27	29	74	707	32	113	854
Bintang 5 / 5 Star	-	-	-	-	-	-	-	-	-
Bintang 4 / 4 Star	4	35	10	11	2	232	1	16	279
Bintang 3 / 3 Star	4	17	11	8	20	123	7	35	155
Bintang 2 / 2 Star	4	26	5	8	47	179	9	56	222
Bintang 1 / 1 Star	-	8	1	2	5	173	15	6	198
<b>AKOMODASI LAINNYA / NON STAR</b>	6	49	13	16	8	677	137	27	879
Melati / Jasmine	6	30	12	13	7	528	86	25	657
Pondok wisata / Home stay	-	8	-	2	-	37	24	-	71
Penginapan remaja / Youth hostel	-	11	1	1	1	103	25	2	140
Villa	-	-	-	-	-	-	1	-	1
Jasa akomodasi lainnya/ Other accom	-	-	-	-	-	9	1	-	10
<b>JUMLAH / TOTAL</b>	18	135	40	45	82	1 384	169	140	1 733

Catatan/ Note: - KP = Kejuruan Pariwisata  
- TV = Tourism Vocational

TABEL 34.6: BANYAKNYA USAHA AKOMODASI DIRINCI MENURUT KLASIFIKASI AKOMODASI DAN BENTUK BADAN HUKUM, TAHUN 2014

TABLE 34.6: NUMBER OF ACCOMMODATION ESTABLISHMENTS BY ACCOMMODATION CLASSIFICATION AND LEGAL STATUS, 2014

MALUKU

KLASIFIKASI AKOMODASI / ACCOMMODATION CLASSIFICATION	BERBADAN HUKUM / LEGAL STATUS					JUMLAH / TOTAL
	PT/ PT PERSERO/ PERUM (LIMITED COMPANY)	CV/ FIRMA (CV/FIRM)	KOPERASI/ COOPERATIVE	YAYASAN/ FOUNDATION	TIDAK BERBADAN HUKUM / WITHOUT LEGAL STATUS	
(1)	(2)	(3)	(4)	(5)	(6)	(7)
<b>BERBINTANG / STAR</b>	23	1	-	-	-	24
Bintang 5 / 5 Star	-	-	-	-	-	-
Bintang 4 / 4 Star	3	-	-	-	-	3
Bintang 3 / 3 Star	4	-	-	-	-	4
Bintang 2 / 2 Star	8	-	-	-	-	8
Bintang 1 / 1 Star	8	1	-	-	-	9
<b>AKOMODASI LAINNYA / NON STAR</b>	7	23	-	-	147	177
Melati / Jasmine	7	14	-	-	86	107
Pondok wisata / Home stay	-	3	-	-	23	26
Penginapan remaja / Youth hostel	-	5	-	-	34	39
Villa	-	-	-	-	1	1
Jasa akomodasi lainnya/ Other accom	-	1	-	-	3	4
<b>JUMLAH / TOTAL</b>	30	24	-	-	147	201

TABEL 35.1: BANYAKNYA USAHA, KAMAR, TEMPAT TIDUR, RATA-RATA PEKERJA PER USAHA DAN PER KAMAR, SERTA RATA-RATA TAMU PER HARI PADA USAHA AKOMODASI DIRINCI MENURUT KLASIFIKASI AKOMODASI, TAHUN 2014

TABLE 35.1: NUMBER OF ESTABLISHMENTS, ROOMS, BEDS, AVERAGE WORKERS PER ESTABLISHMENT AND PER ROOM, AND AVERAGE GUESTS PER DAY OF ACCOMMODATION ESTABLISHMENTS BY ACCOMMODATION CLASSIFICATION, 2014

MALUKU UTARA

KLASIFIKASI AKOMODASI / ACCOMMODATION CLASSIFICATION	BANYAKNYA / NUMBER OF			RATA-RATA PEKERJA PER/ AVERAGE WORKER PER		RATA-RATA TAMU PER HARI / AVERAGE GUESTS PER DAY		
	USAHA / ESTABLISH- MENT	KAMAR / ROOM	TEMPAT TIDUR / BED	USAHA / ESTABLISH- MENT	KAMAR / ROOM	INDONESIA	ASING / FOREIGN	JUMLAH / TOTAL
	(1)	(2)	(3)	(4)	(5)	(6)	(7)	(8)
<b>BERBINTANG / STAR</b>	<b>3</b>	<b>323</b>	<b>480</b>	<b>110.0</b>	<b>1.0</b>	<b>97</b>	<b>1</b>	<b>98</b>
Bintang 5 / 5 Star	1	192	305	251.0	1.3	59	1	60
Bintang 4 / 4 Star	-	-	-	-	-	-	-	-
Bintang 3 / 3 Star	-	-	-	-	-	-	-	-
Bintang 2 / 2 Star	1	58	78	39.0	0.7	3	-	3
Bintang 1 / 1 Star	1	73	97	40.0	0.5	35	-	35
<b>AKOMODASI LAINNYA / NON STAR</b>	<b>193</b>	<b>2 932</b>	<b>3 479</b>	<b>4.3</b>	<b>0.3</b>	<b>416</b>	<b>4</b>	<b>420</b>
Melati / Jasmine	190	2 859	3 406	4.2	0.3	403	2	405
Pondok wisata / Home stay	-	-	-	-	-	-	-	-
Penginapan remaja / Youth hostel	1	10	10	5.0	0.5	2	-	2
Villa	-	-	-	-	-	-	-	-
Jasa akomodasi lainnya/ Other accomodation	2	63	63	14.0	0.4	11	2	13
<b>JUMLAH / TOTAL</b>	<b>196</b>	<b>3 255</b>	<b>3 959</b>	<b>5.9</b>	<b>0.4</b>	<b>513</b>	<b>5</b>	<b>518</b>

TABEL 35.2: BANYAKNYA PEKERJA USAHA AKOMODASI DIRINCI MENURUT KLASIFIKASI AKOMODASI DAN JENIS PEKERJAAN, TAHUN 2014

TABLE 35.2: NUMBER OF WORKERS OF ACCOMMODATION ESTABLISHMENTS BY ACCOMMODATION CLASSIFICATION AND KIND OF JOB, 2014

MALUKU UTARA

KLASIFIKASI AKOMODASI/ ACCOMMODATION CLASSIFICATION	JENIS PEKERJAAN / KIND OF JOB							JUMLAH / TOTAL
	DIREKTUR/ GENERAL MANAGER	MANAGER	ASISTEN MANAGER/ ASSISTANT MANAGER	PENYELIA/ SUPERVISOR	TEKNIS/ TECHNICAL	ADMINISTRA- SI/ADMINIS- TRATION	LAINNYA / OTHERS	
	(1)	(2)	(3)	(4)	(5)	(6)	(7)	
<b>BERBINTANG / STAR</b>	<b>3</b>	<b>6</b>	<b>8</b>	<b>32</b>	<b>41</b>	<b>14</b>	<b>226</b>	<b>330</b>
Bintang 5 / 5 Star	2	4	4	26	20	10	185	251
Bintang 4 / 4 Star	-	-	-	-	-	-	-	-
Bintang 3 / 3 Star	-	-	-	-	-	-	-	-
Bintang 2 / 2 Star	1	1	4	2	21	3	7	39
Bintang 1 / 1 Star	-	1	-	4	-	1	34	40
<b>AKOMODASI LAINNYA / NON STAR</b>	<b>145</b>	<b>91</b>	<b>11</b>	<b>35</b>	<b>99</b>	<b>123</b>	<b>321</b>	<b>825</b>
Melati / Jasmine	141	91	11	29	97	121	302	792
Pondok wisata / Home stay	-	-	-	-	-	-	-	-
Penginapan remaja / Youth hostel	1	-	-	-	-	1	3	5
Villa	-	-	-	-	-	-	-	-
Jasa akomodasi lainnya/ Other accomodation	3	-	-	6	2	1	16	28
<b>JUMLAH / TOTAL</b>	<b>148</b>	<b>97</b>	<b>19</b>	<b>67</b>	<b>140</b>	<b>137</b>	<b>547</b>	<b>1 155</b>

TABEL 35.3: BANYAKNYA PEKERJA PADA USAHA AKOMODASI DIRINCI MENURUT KLASIFIKASI AKOMODASI, PENDIDIKAN, DAN JENIS KELAMIN, TAHUN 2014

TABLE 35.3: NUMBER OF WORKERS OF ACCOMMODATION ESTABLISHMENTS BY ACCOMMODATION CLASSIFICATION, WORKERS EDUCATION, AND WORKERS SEX, 2014

MALUKU UTARA

KLASIFIKASI AKOMODASI / ACCOMMODATION CLASSIFICATION	PENDIDIKAN / EDUCATION								JUMLAH / TOTAL	
	UNIVERSITAS / UNIVERSITY		DIPLOMA I / II / III		SLTA / SENIOR HIGH SCHOOL		SLTP / JUNIOR HIGH SCHOOL			
	L/M	P/F	L/M	P/F	L/M	P/F	L/M	P/F	L/M	P/F
	(2)	(3)	(4)	(5)	(6)	(7)	(8)	(9)	(10)	(11)
<b>BERBINTANG / STAR</b>	11	6	8	6	209	85	4	1	232	98
Bintang 5 / 5 Star	9	5	7	2	168	55	4	1	188	63
Bintang 4 / 4 Star	-	-	-	-	-	-	-	-	-	-
Bintang 3 / 3 Star	-	-	-	-	-	-	-	-	-	-
Bintang 2 / 2 Star	1	1	1	3	18	15	-	-	20	19
Bintang 1 / 1 Star	1	-	-	1	23	15	-	-	24	16
<b>AKOMODASI LAINNYA / NON STAR</b>	30	32	11	16	348	250	56	82	445	380
Melati / Jasmine	30	30	10	15	330	243	54	80	424	368
Pondok wisata / Home stay	-	-	-	-	-	-	-	-	-	-
Penginapan remaja / Youth hostel	-	1	-	-	2	2	-	-	2	3
Villa	-	-	-	-	-	-	-	-	-	-
Jasa akomodasi lainnya/ Other accomodation	-	1	1	1	16	5	2	2	19	9
<b>JUMLAH / TOTAL</b>	41	38	19	22	557	335	60	83	677	478

Catatan/ Note : - L/M = Laki-laki/ Male  
- P/F = Perempuan/ Female

TABEL 35.4: BANYAKNYA PEKERJA PADA USAHA AKOMODASI DIRINCI MENURUT KLASIFIKASI AKOMODASI, KEWARGANEGARAAN, STATUS PEKERJA, DAN JENIS KELAMIN, TAHUN 2014

TABLE 35.4: NUMBER OF WORKERS OF ACCOMMODATION ESTABLISHMENTS BY ACCOMMODATION CLASSIFICATION, NATIONALITY, WORKERS STATUS, AND SEX, 2014

MALUKU UTARA

KLASIFIKASI AKOMODASI / ACCOMMODATION CLASSIFICATION	KEWARGANEGARAAN PEKERJA / NATIONALITY OF WORKERS								JUMLAH / TOTAL	
	STATUS PEKERJA WNI / INDONESIAN WORKERS STATUS						PEKERJA WNA / FOREIGN WORKERS			
	DIBAYAR/PAID				TIDAK DIBAYAR / UNPAID					
	TETAP / PERMANENT		KONTRAK / TIDAK TETAP / PART TIME							
	L/M	P/F	L/M	P/F	L/M	P/F	L/M	P/F	L/M	P/F
(1)	(2)	(3)	(4)	(5)	(6)	(7)	(8)	(9)	(10)	(11)
<b>BERBINTANG / STAR</b>	93	72	139	26	-	-	-	-	232	98
Bintang 5 / 5 Star	69	51	119	12	-	-	-	-	188	63
Bintang 4 / 4 Star	-	-	-	-	-	-	-	-	-	-
Bintang 3 / 3 Star	-	-	-	-	-	-	-	-	-	-
Bintang 2 / 2 Star	20	19	-	-	-	-	-	-	20	19
Bintang 1 / 1 Star	4	2	20	14	-	-	-	-	24	16
<b>AKOMODASI LAINNYA / NON STAR</b>	323	257	61	38	61	84	-	1	445	380
Melati / Jasmine	320	253	43	31	61	83	-	1	424	368
Penginapan remaja / Youth hostel	-	-	-	-	-	-	-	-	-	-
Pondok wisata / Home stay	2	2	-	-	-	1	-	-	2	3
Villa	-	-	-	-	-	-	-	-	-	-
Jasa akomodasi lainnya/ Other accomodation	1	2	18	7	-	-	-	-	19	9
<b>JUMLAH / TOTAL</b>	416	329	200	64	61	84	-	1	677	478

Catatan/ Note : - L/M = Laki-laki/ Male  
- P/F = Perempuan/ Female

**TABEL 35.5: BANYAKNYA PEKERJA PADA USAHA AKOMODASI DIRINCI MENURUT KLASIFIKASI AKOMODASI, PENDIDIKAN, DAN JENIS KEJURUAN, TAHUN 2014**

**TABLE 35.5: NUMBER OF WORKERS OF ACCOMMODATION ESTABLISHMENTS BY ACCOMMODATION CLASSIFICATION, EDUCATION, AND KIND OF VOCATIONAL, 2014**

MALUKU UTARA

KLASIFIKASI AKOMODASI / ACCOMMODATION CLASSIFICATION	PENDIDIKAN / EDUCATION						JUMLAH / TOTAL		
	UNIVERSITAS / UNIVERSITY		DIPLOMA I / II / III		SLTA / SENIOR HIGH SCHOOL				SLTP / JUNIOR HIGH SCHOOL
	KP / TV	LAINNYA/ OTHERS	KP / TV	LAINNYA/ OTHERS	KP / TV	LAINNYA/ OTHERS	LAINNYA/ OTHERS	KP / TV	LAINNYA/ AI
(1)	(2)	(3)	(4)	(5)	(6)	(7)	(8)	(9)	(10)
<b>BERBINTANG / STAR</b>	<b>1</b>	<b>16</b>	<b>1</b>	<b>13</b>	<b>2</b>	<b>292</b>	<b>5</b>	<b>4</b>	<b>326</b>
Bintang 5 / 5 Star	-	14	-	9	-	223	5	-	251
Bintang 4 / 4 Star	-	-	-	-	-	-	-	-	-
Bintang 3 / 3 Star	-	-	-	-	-	-	-	-	-
Bintang 2 / 2 Star	-	2	1	3	2	31	-	3	36
Bintang 1 / 1 Star	1	-	-	1	-	38	-	1	39
<b>AKOMODASI LAINNYA / NON STAR</b>	<b>8</b>	<b>54</b>	<b>10</b>	<b>17</b>	<b>19</b>	<b>579</b>	<b>138</b>	<b>37</b>	<b>788</b>
Melati / Jasmine	8	52	10	15	14	559	134	32	760
Pondok wisata / Home stay	-	-	-	-	-	-	-	-	-
Penginapan remaja / Youth hostel	-	1	-	-	-	4	-	-	5
Villa	-	-	-	-	-	-	-	-	-
Jasa akomodasi lainnya/ Other accommodation	-	1	-	2	5	16	4	5	23
<b>JUMLAH / TOTAL</b>	<b>9</b>	<b>70</b>	<b>11</b>	<b>30</b>	<b>21</b>	<b>871</b>	<b>143</b>	<b>41</b>	<b>1 114</b>

Catatan/ Note: - KP = Kejuruan Pariwisata  
- TV = Tourism Vocational

**TABEL 35.6: BANYAKNYA USAHA AKOMODASI DIRINCI MENURUT KLASIFIKASI AKOMODASI DAN BENTUK BADAN HUKUM, TAHUN 2014**

**TABLE 35.6: NUMBER OF ACCOMMODATION ESTABLISHMENTS BY ACCOMMODATION CLASSIFICATION AND LEGAL STATUS, 2014**

MALUKU UTARA

KLASIFIKASI AKOMODASI / ACCOMMODATION CLASSIFICATION	BERBADAN HUKUM / LEGAL STATUS				TIDAK BERBADAN HUKUM / WITHOUT LEGAL STATUS	JUMLAH / TOTAL
	PT/PT PERSERO/ PERUM (LIMITED COMPANY)	CV/ FIRMA (CV/FIRM)	KOPERASI/ COOPERATIVE	YAYASAN/ FOUNDATION		
(1)	(2)	(3)	(4)	(5)	(6)	(7)
<b>BERBINTANG / STAR</b>	<b>2</b>	<b>1</b>	<b>-</b>	<b>-</b>	<b>-</b>	<b>3</b>
Bintang 5 / 5 Star	1	-	-	-	-	1
Bintang 4 / 4 Star	-	-	-	-	-	-
Bintang 3 / 3 Star	-	-	-	-	-	-
Bintang 2 / 2 Star	1	-	-	-	-	1
Bintang 1 / 1 Star	-	1	-	-	-	1
<b>AKOMODASI LAINNYA / NON STAR</b>	<b>5</b>	<b>17</b>	<b>2</b>	<b>4</b>	<b>165</b>	<b>193</b>
Melati / Jasmine	4	16	2	4	164	190
Pondok wisata / Home stay	-	-	-	-	-	-
Penginapan remaja / Youth hostel	-	-	-	-	1	1
Villa	-	-	-	-	-	-
Jasa akomodasi lainnya/ Other accommodation	1	1	-	-	-	2
<b>JUMLAH / TOTAL</b>	<b>7</b>	<b>18</b>	<b>2</b>	<b>4</b>	<b>165</b>	<b>196</b>

TABEL 36.1: BANYAKNYA USAHA, KAMAR, TEMPAT TIDUR, RATA-RATA PEKERJA PER USAHA DAN PER KAMAR, SERTA RATA-RATA TAMU PER HARI PADA USAHA AKOMODASI DIRINCI MENURUT KLASIFIKASI AKOMODASI, TAHUN 2014

TABLE 36.1: NUMBER OF ESTABLISHMENTS, ROOMS, BEDS, AVERAGE WORKERS PER ESTABLISHMENT AND PER ROOM, AND AVERAGE GUESTS PER DAY OF ACCOMMODATION ESTABLISHMENTS BY ACCOMMODATION CLASSIFICATION, 2014

PAPUA BARAT

KLASIFIKASI AKOMODASI / ACCOMMODATION CLASSIFICATION	BANYAKNYA / NUMBER OF			RATA-RATA PEKERJA PER/ AVERAGE WORKER PER		RATA-RATA TAMU PER HARI / AVERAGE GUESTS PER DAY		
	USAHA / ESTABLISH- MENT	KAMAR / ROOM	TEMPAT TIDUR/ BED	USAHA / ESTABLISH- MENT	KAMAR / ROOM	INDONESIA	ASING / FOREIGN	JUMLAH / TOTAL
<b>BERBINTANG / STAR</b>	<b>13</b>	<b>836</b>	<b>1 160</b>	<b>53.9</b>	<b>0.8</b>	<b>250</b>	<b>5</b>	<b>255</b>
Bintang 5 / 5 Star	-	-	-	-	-	-	-	-
Bintang 4 / 4 Star	2	168	254	90	1	81	1	82
Bintang 3 / 3 Star	5	354	471	64	1	63	2	65
Bintang 2 / 2 Star	1	80	112	30.0	0.4	5	-	5
Bintang 1 / 1 Star	5	234	323	33.8	0.7	101	2	103
<b>AKOMODASI LAINNYA / NON STAR</b>	<b>94</b>	<b>1 729</b>	<b>2 425</b>	<b>9.3</b>	<b>0.5</b>	<b>312</b>	<b>3</b>	<b>315</b>
Melati / Jasmine	87	1 639	2 291	9.5	0.5	308	3	311
Pondok wisata / Home stay	-	-	-	-	-	-	-	-
Penginapan remaja / Youth hostel	2	21	23	2.5	0.2	-	-	-
Villa	-	-	-	-	-	-	-	-
Jasa akomodasi lainnya/ Other accomodation	5	69	111	9.4	0.7	4	-	4
<b>JUMLAH / TOTAL</b>	<b>107</b>	<b>2 565</b>	<b>3 585</b>	<b>14.7</b>	<b>0.6</b>	<b>562</b>	<b>8</b>	<b>570</b>

TABEL 36.2: BANYAKNYA PEKERJA USAHA AKOMODASI DIRINCI MENURUT KLASIFIKASI AKOMODASI DAN JENIS PEKERJAAN, TAHUN 2014

TABLE 36.2: NUMBER OF WORKERS OF ACCOMMODATION ESTABLISHMENTS BY ACCOMMODATION CLASSIFICATION AND KIND OF JOB, 2014

PAPUA BARAT

KLASIFIKASI AKOMODASI/ ACCOMMODATION CLASSIFICATION	JENIS PEKERJAAN / KIND OF JOB							JUMLAH / TOTAL
	DIREKTUR/ GENERAL MANAGER	MANAGER	ASISTEN MANAGER/ ASSISTANT MANAGER	PENYELIA/ SUPERVISOR	TEKNIS/ TECHNICAL	ADMINISTRA- SI/ADMINIS- TRATION	LAINNYA / OTHERS	
<b>BERBINTANG / STAR</b>	<b>10</b>	<b>32</b>	<b>23</b>	<b>75</b>	<b>133</b>	<b>51</b>	<b>377</b>	<b>701</b>
Bintang 5 / 5 Star	-	-	-	-	-	-	-	-
Bintang 4 / 4 Star	1	12	12	21	9	17	108	180
Bintang 3 / 3 Star	4	15	11	39	112	19	122	322
Bintang 2 / 2 Star	1	1	-	3	1	2	22	30
Bintang 1 / 1 Star	4	4	-	12	11	13	125	169
<b>AKOMODASI LAINNYA / NON STAR</b>	<b>64</b>	<b>47</b>	<b>11</b>	<b>35</b>	<b>234</b>	<b>104</b>	<b>380</b>	<b>875</b>
Melati / Jasmine	59	46	9	33	205	95	376	823
Pondok wisata / Home stay	-	-	-	-	-	-	-	-
Penginapan remaja / Youth hostel	1	-	1	-	-	-	3	5
Villa	-	-	-	-	-	-	-	-
Jasa akomodasi lainnya/ Other accomodation	4	1	1	2	29	9	1	47
<b>JUMLAH / TOTAL</b>	<b>74</b>	<b>79</b>	<b>34</b>	<b>110</b>	<b>367</b>	<b>155</b>	<b>757</b>	<b>1 576</b>



TABEL 36.3: BANYAKNYA PEKERJA PADA USAHA AKOMODASI DIRINCI MENURUT KLASIFIKASI AKOMODASI, PENDIDIKAN DAN JENIS KELAMIN, TAHUN 2014

TABLE 36.3: NUMBER OF WORKERS OF ACCOMMODATION ESTABLISHMENTS BY ACCOMMODATION CLASSIFICATION, WORKERS EDUCATION AND WORKERS SEX, 2014

PAPUA BARAT

KLASIFIKASI AKOMODASI / ACCOMMODATION CLASSIFICATION	PENDIDIKAN / EDUCATION								JUMLAH / TOTAL	
	UNIVERSITAS / UNIVERSITY		DIPLOMA I / II / III		SLTA / SENIOR HIGH SCHOOL		SLTP / JUNIOR HIGH SCHOOL			
	L/M	P/F	L/M	P/F	L/M	P/F	L/M	P/F	L/M	P/F
	(1)	(2)	(3)	(4)	(5)	(6)	(7)	(8)	(9)	(10)
<b>BERBINTANG / STAR</b>	<b>30</b>	<b>24</b>	<b>27</b>	<b>24</b>	<b>395</b>	<b>158</b>	<b>31</b>	<b>12</b>	<b>483</b>	<b>218</b>
Bintang 5 / 5 Star	-	-	-	-	-	-	-	-	-	-
Bintang 4 / 4 Star	11	7	13	9	100	30	6	4	130	50
Bintang 3 / 3 Star	12	10	10	10	187	60	25	8	234	88
Bintang 2 / 2 Star	3	-	-	-	13	14	-	-	16	14
Bintang 1 / 1 Star	4	7	4	5	95	54	-	-	103	66
<b>AKOMODASI LAINNYA / NON STAR</b>	<b>29</b>	<b>33</b>	<b>17</b>	<b>17</b>	<b>450</b>	<b>223</b>	<b>66</b>	<b>40</b>	<b>562</b>	<b>313</b>
Melati / Jasmine	26	31	17	16	428	206	60	39	531	292
Pondok wisata / Home stay	-	-	-	-	-	-	-	-	-	-
Penginapan remaja / Youth hostel	-	-	-	-	-	3	2	-	2	3
Villa	-	-	-	-	-	-	-	-	-	-
Jasa akomodasi lainnya/ Other accomodation	3	2	-	1	22	14	4	1	29	18
<b>JUMLAH / TOTAL</b>	<b>59</b>	<b>57</b>	<b>44</b>	<b>41</b>	<b>845</b>	<b>381</b>	<b>97</b>	<b>52</b>	<b>1 045</b>	<b>531</b>

Catatan/ Note : - L/ M = Laki-laki/ Male  
- P/ F = Perempuan/ Female

TABEL 36.4: BANYAKNYA PEKERJA PADA USAHA AKOMODASI DIRINCI MENURUT KLASIFIKASI AKOMODASI, KEWARGANEGARAAN, STATUS PEKERJA, DAN JENIS KELAMIN, TAHUN 2014

TABLE 36.4: NUMBER OF WORKERS OF ACCOMMODATION ESTABLISHMENTS BY ACCOMMODATION CLASSIFICATION, NATIONALITY, WORKERS STATUS, AND SEX, 2014

PAPUA BARAT

KLASIFIKASI AKOMODASI / ACCOMMODATION CLASSIFICATION	KEWARGANEGARAAN PEKERJA / NATIONALITY OF WORKERS								JUMLAH / TOTAL	
	STATUS PEKERJA WNI / INDONESIAN WORKERS STATUS						PEKERJA WNA / FOREIGN WORKERS			
	DIBAYAR/PAID				TIDAK DIBAYAR / UNPAID					
	TETAP / PERMANENT		KONTRAK / TIDAK TETAP / PART TIME							
	L/M	P/F	L/M	P/F	L/M	P/F	L/M	P/F	L/M	P/F
(1)	(2)	(3)	(4)	(5)	(6)	(7)	(8)	(9)	(10)	(11)
<b>BERBINTANG / STAR</b>	<b>229</b>	<b>86</b>	<b>253</b>	<b>132</b>	<b>-</b>	<b>-</b>	<b>1</b>	<b>-</b>	<b>483</b>	<b>218</b>
Bintang 5 / 5 Star	-	-	-	-	-	-	-	-	-	-
Bintang 4 / 4 Star	21	6	109	44	-	-	-	-	130	50
Bintang 3 / 3 Star	139	44	94	44	-	-	1	-	234	88
Bintang 2 / 2 Star	2	-	14	14	-	-	-	-	16	14
Bintang 1 / 1 Star	67	36	36	30	-	-	-	-	103	66
<b>AKOMODASI LAINNYA / NON STAR</b>	<b>432</b>	<b>227</b>	<b>103</b>	<b>57</b>	<b>27</b>	<b>29</b>	<b>-</b>	<b>-</b>	<b>562</b>	<b>313</b>
Melati / Jasmine	404	207	103	57	24	28	-	-	531	292
Penginapan remaja / Youth hostel	-	-	-	-	-	-	-	-	-	-
Pondok wisata / Home stay	1	3	-	-	1	-	-	-	2	3
Villa	-	-	-	-	-	-	-	-	-	-
Jasa akomodasi lainnya/ Other accomodation	27	17	-	-	2	1	-	-	29	18
<b>JUMLAH / TOTAL</b>	<b>661</b>	<b>313</b>	<b>356</b>	<b>189</b>	<b>27</b>	<b>29</b>	<b>1</b>	<b>-</b>	<b>1 045</b>	<b>531</b>

Catatan/ Note : - L/ M = Laki-laki/ Male  
- P/ F = Perempuan/ Female

**TABEL 36.5: BANYAKNYA PEKERJA PADA USAHA AKOMODASI DIRINCI MENURUT KLASIFIKASI AKOMODASI, PENDIDIKAN, DAN JENIS KEJURUAN, TAHUN 2014**

**TABLE 36.5: NUMBER OF WORKERS OF ACCOMMODATION ESTABLISHMENTS BY ACCOMMODATION CLASSIFICATION, EDUCATION, AND KIND OF VOCATIONAL, 2014**

PAPUA BARAT

KLASIFIKASI AKOMODASI / ACCOMMODATION CLASSIFICATION	PENDIDIKAN / EDUCATION							JUMLAH / TOTAL	
	UNIVERSITAS / UNIVERSITY		DIPLOMA I / II / III		SLTA / SENIOR HIGH SCHOOL		SLTP / JUNIOR HIGH SCHOOL		JUMLAH / TOTAL
	KP / TV	LAINNYA/ OTHERS	KP / TV	LAINNYA/ OTHERS	KP / TV	LAINNYA/ OTHERS	KP / TV	LAINNYA/ OTHERS	
(1)	(2)	(3)	(4)	(5)	(6)	(7)	(8)	(9)	(10)
<b>BERBINTANG / STAR</b>	<b>1</b>	<b>53</b>	<b>22</b>	<b>29</b>	<b>89</b>	<b>464</b>	<b>43</b>	<b>112</b>	<b>589</b>
Bintang 5 / 5 Star	-	-	-	-	-	-	-	-	-
Bintang 4 / 4 Star	-	18	5	17	29	101	10	34	146
Bintang 3 / 3 Star	1	21	11	9	40	207	33	52	270
Bintang 2 / 2 Star	-	3	-	-	1	26	-	1	29
Bintang 1 / 1 Star	-	11	6	3	19	130	-	25	144
<b>AKOMODASI LAINNYA / NON STAR</b>	<b>6</b>	<b>56</b>	<b>13</b>	<b>21</b>	<b>43</b>	<b>630</b>	<b>106</b>	<b>62</b>	<b>813</b>
Melati / Jasmine	6	51	13	20	43	591	99	62	761
Pondok wisata / Home stay	-	-	-	-	-	-	-	-	-
Penginapan remaja / Youth hostel	-	-	-	-	-	3	2	-	5
Villa	-	-	-	-	-	-	-	-	-
Jasa akomodasi lainnya/ Other accommodation	-	5	-	1	-	36	5	-	47
<b>JUMLAH / TOTAL</b>	<b>7</b>	<b>109</b>	<b>35</b>	<b>50</b>	<b>132</b>	<b>1 094</b>	<b>149</b>	<b>174</b>	<b>1 402</b>

Catatan/ Note: - KP = Kejuruan Pariwisata  
- TV = Tourism Vocational

**TABEL 36.6: BANYAKNYA USAHA AKOMODASI DIRINCI MENURUT KLASIFIKASI AKOMODASI DAN BENTUK BADAN HUKUM, TAHUN 2014**

**TABLE 36.6: NUMBER OF ACCOMMODATION ESTABLISHMENTS BY ACCOMMODATION CLASSIFICATION AND LEGAL STATUS, 2014**

PAPUA BARAT

KLASIFIKASI AKOMODASI / ACCOMMODATION CLASSIFICATION	BERBADAN HUKUM / LEGAL STATUS					JUMLAH / TOTAL
	PT/ PT PERSERO/ PERUM (LIMITED COMPANY)	CV/ FIRMA (CV/FIRM)	KOPERASI/ COOPERATIVE	YAYASAN/ FOUNDATION	TIDAK BERBADAN HUKUM / WITHOUT LEGAL STATUS	
(1)	(2)	(3)	(4)	(5)	(6)	(7)
<b>BERBINTANG / STAR</b>	<b>12</b>	<b>1</b>	<b>-</b>	<b>-</b>	<b>-</b>	<b>13</b>
Bintang 5 / 5 Star	-	-	-	-	-	-
Bintang 4 / 4 Star	2	-	-	-	-	2
Bintang 3 / 3 Star	5	-	-	-	-	5
Bintang 2 / 2 Star	1	-	-	-	-	1
Bintang 1 / 1 Star	4	1	-	-	-	5
<b>AKOMODASI LAINNYA / NON STAR</b>	<b>13</b>	<b>28</b>	<b>-</b>	<b>1</b>	<b>52</b>	<b>94</b>
Melati / Jasmine	13	25	-	1	48	87
Pondok wisata / Home stay	-	-	-	-	-	-
Penginapan remaja / Youth hostel	-	-	-	-	2	2
Villa	-	-	-	-	-	-
Jasa akomodasi lainnya/ Other accommodation	-	3	-	-	2	5
<b>JUMLAH / TOTAL</b>	<b>25</b>	<b>29</b>	<b>-</b>	<b>1</b>	<b>52</b>	<b>107</b>

TABEL 37.1: BANYAKNYA USAHA, KAMAR, TEMPAT TIDUR, RATA-RATA PEKERJA PER USAHA DAN PER KAMAR, SERTA RATA-RATA TAMU PER HARI PADA USAHA AKOMODASI DIRINCI MENURUT KLASIFIKASI AKOMODASI, TAHUN 2014

TABLE 37.1: NUMBER OF ESTABLISHMENTS, ROOMS, BEDS, AVERAGE WORKERS PER ESTABLISHMENT AND PER ROOM, AND AVERAGE GUESTS PER DAY OF ACCOMODATION ESTABLISHMENTS BY ACCOMMODATION CLASSIFICATION, 2014

PAPUA

KLASIFIKASI AKOMODASI / ACCOMMODATION CLASSIFICATION	BANYAKNYA / NUMBER OF			RATA-RATA PEKERJA PER/ AVERAGE WORKER PER		RATA-RATA TAMU PER HARI / AVERAGE GUESTS PER DAY		JUMLAH / TOTAL
	USAHA / ESTABLISH- MENT	KAMAR / ROOM	TEMPAT TIDUR/ BED	USAHA / ESTABLISH- MENT	KAMAR / ROOM	INDONESIA	ASING / FOREIGN	
(1)	(2)	(3)	(4)	(5)	(6)	(7)	(8)	(9)
<b>BERBINTANG / STAR</b>	<b>27</b>	<b>1 852</b>	<b>2 931</b>	<b>61.6</b>	<b>0.9</b>	<b>395</b>	<b>138</b>	<b>533</b>
Bintang 5 / 5 Star	1	83	132	224.0	2.7	16	13	29
Bintang 4 / 4 Star	4	453	722	141.3	1.2	65	106	171
Bintang 3 / 3 Star	14	994	1,602	45.9	0.6	160	16	176
Bintang 2 / 2 Star	4	222	329	30.8	0.6	139	2	141
Bintang 1 / 1 Star	4	100	146	27.3	1.1	15	1	16
<b>AKOMODASI LAINNYA / NON STAR</b>	<b>150</b>	<b>3 361</b>	<b>4 647</b>	<b>9.0</b>	<b>0.4</b>	<b>813</b>	<b>25</b>	<b>838</b>
Melati / Jasmine	143	3 279	4 553	9.3	0.4	796	25	821
Pondok wisata / Home stay	1	31	31	5.0	0.2	4	-	4
Penginapan remaja / Youth hostel	-	-	-	-	-	-	-	-
Villa	-	-	-	-	-	-	-	-
Jasa akomodasi lainnya/ Other accomodator	6	51	63	2.8	0.3	13	-	13
<b>JUMLAH / TOTAL</b>	<b>177</b>	<b>5 213</b>	<b>7 578</b>	<b>17.0</b>	<b>0.6</b>	<b>1 208</b>	<b>163</b>	<b>1 371</b>

TABEL 37.2: BANYAKNYA PEKERJA USAHA AKOMODASI DIRINCI MENURUT KLASIFIKASI AKOMODASI DAN JENIS PEKERJAAN, TAHUN 2014

TABLE 37.2: NUMBER OF WORKERS OF ACCOMMODATION ESTABLISHMENTS BY ACCOMMODATION CLASSIFICATION AND KIND OF JOB, 2014

PAPUA

KLASIFIKASI AKOMODASI/ ACCOMMODATION CLASSIFICATION	JENIS PEKERJAAN / KIND OF JOB							JUMLAH / TOTAL
	DIREKTUR/ GENERAL MANAGER	MANAGER	ASISTEN MANAGER/ ASSISTANT MANAGER	PENYELIA/ SUPERVISOR	TEKNIS/ TECHNICAL	ADMINISTRA- SI/ADMINIS- TRATION	LAINNYA / OTHERS	
(1)	(2)	(3)	(4)	(5)	(6)	(7)	(8)	(9)
<b>BERBINTANG / STAR</b>	<b>31</b>	<b>62</b>	<b>82</b>	<b>154</b>	<b>192</b>	<b>105</b>	<b>1 038</b>	<b>1 664</b>
Bintang 5 / 5 Star	1	9	27	35	-	-	152	224
Bintang 4 / 4 Star	4	33	40	44	97	55	292	565
Bintang 3 / 3 Star	18	15	8	54	63	36	449	643
Bintang 2 / 2 Star	4	4	5	8	14	8	80	123
Bintang 1 / 1 Star	4	1	2	13	18	6	65	109
<b>AKOMODASI LAINNYA / NON STAR</b>	<b>77</b>	<b>112</b>	<b>57</b>	<b>62</b>	<b>213</b>	<b>185</b>	<b>646</b>	<b>1 352</b>
Melati / Jasmine	73	109	55	61	213	176	643	1 330
Pondok wisata / Home stay	1	-	-	-	-	1	3	5
Penginapan remaja / Youth hostel	-	-	-	-	-	-	-	-
Villa	-	-	-	-	-	-	-	-
Jasa akomodasi lainnya/ Other accomodator	3	3	2	1	-	8	-	17
<b>JUMLAH / TOTAL</b>	<b>108</b>	<b>174</b>	<b>139</b>	<b>216</b>	<b>405</b>	<b>290</b>	<b>1 684</b>	<b>3 016</b>

TABEL 37.3: BANYAKNYA PEKERJA PADA USAHA AKOMODASI DIRINCI MENURUT KLASIFIKASI AKOMODASI, PENDIDIKAN DAN JENIS KELAMIN, TAHUN 2014

TABLE 37.3: NUMBER OF WORKERS OF ACCOMMODATION ESTABLISHMENTS BY ACCOMMODATION CLASSIFICATION, WORKERS EDUCATION, AND WORKERS SEX, 2014

PAPUA

KLASIFIKASI AKOMODASI / ACCOMMODATION CLASSIFICATION	PENDIDIKAN / EDUCATION								JUMLAH / TOTAL	
	UNIVERSITAS / UNIVERSITY		DIPLOMA I / II / III		SLTA / SENIOR HIGH SCHOOL		SLTP / JUNIOR HIGH SCHOOL			
	L/M	P/F	L/M	P/F	L/M	P/F	L/M	P/F	L/M	P/F
	(1)	(2)	(3)	(4)	(5)	(6)	(7)	(8)	(9)	(10)
<b>BERBINTANG / STAR</b>	<b>65</b>	<b>43</b>	<b>53</b>	<b>30</b>	<b>1 060</b>	<b>324</b>	<b>68</b>	<b>21</b>	<b>1 246</b>	<b>418</b>
Bintang 5 / 5 Star	6	4	4	5	173	23	6	3	189	35
Bintang 4 / 4 Star	31	25	29	10	374	84	9	3	443	122
Bintang 3 / 3 Star	24	10	18	11	383	159	31	7	456	187
Bintang 2 / 2 Star	2	3	1	1	84	27	3	2	90	33
Bintang 1 / 1 Star	2	1	1	3	46	31	19	6	68	41
<b>AKOMODASI LAINNYA / NON STAR</b>	<b>53</b>	<b>42</b>	<b>20</b>	<b>26</b>	<b>692</b>	<b>379</b>	<b>93</b>	<b>47</b>	<b>858</b>	<b>494</b>
Melati / Jasmine	51	41	20	26	682	370	93	47	846	484
Pondok wisata / Home stay	-	-	-	-	3	2	-	-	3	2
Penginapan remaja / Youth hostel	-	-	-	-	-	-	-	-	-	-
Villa	-	-	-	-	-	-	-	-	-	-
Jasa akomodasi lainnya/ Other accomodation	2	1	-	-	7	7	-	-	9	8
<b>JUMLAH / TOTAL</b>	<b>118</b>	<b>85</b>	<b>73</b>	<b>56</b>	<b>1 752</b>	<b>703</b>	<b>161</b>	<b>68</b>	<b>2 104</b>	<b>912</b>

Catatan/ Note : - L/M = Laki-laki/ Male  
- P/F = Perempuan/ Female

TABEL 37.4: BANYAKNYA PEKERJA PADA USAHA AKOMODASI DIRINCI MENURUT KLASIFIKASI AKOMODASI, KEWARGANEGARAAN, STATUS PEKERJA, DAN JENIS KELAMIN, TAHUN 2014

TABLE 37.4: NUMBER OF WORKERS OF ACCOMMODATION ESTABLISHMENTS BY ACCOMMODATION CLASSIFICATION, NATIONALITY, WORKERS STATUS, AND SEX, 2014

PAPUA

KLASIFIKASI AKOMODASI / ACCOMMODATION CLASSIFICATION	KEWARGANEGARAAN PEKERJA / NATIONALITY OF WORKERS								JUMLAH / TOTAL	
	STATUS PEKERJA WNI / INDONESIAN WORKERS STATUS						PEKERJA WNA / FOREIGN WORKERS			
	DIBAYAR/PAID				TIDAK DIBAYAR / UNPAID					
	TETAP / PERMANENT		KONTRAK / TIDAK TETAP / PART TIME							
	L/M	P/F	L/M	P/F	L/M	P/F	L/M	P/F	L/M	P/F
(1)	(2)	(3)	(4)	(5)	(6)	(7)	(8)	(9)	(10)	(11)
<b>BERBINTANG / STAR</b>	<b>905</b>	<b>270</b>	<b>339</b>	<b>148</b>	<b>-</b>	<b>-</b>	<b>2</b>	<b>-</b>	<b>1 246</b>	<b>418</b>
Bintang 5 / 5 Star	189	35	-	-	-	-	-	-	189	35
Bintang 4 / 4 Star	365	84	78	38	-	-	-	-	443	122
Bintang 3 / 3 Star	209	92	245	95	-	-	2	-	456	187
Bintang 2 / 2 Star	88	33	2	-	-	-	-	-	90	33
Bintang 1 / 1 Star	54	26	14	15	-	-	-	-	68	41
<b>AKOMODASI LAINNYA / NON STAR</b>	<b>733</b>	<b>386</b>	<b>108</b>	<b>84</b>	<b>17</b>	<b>24</b>	<b>-</b>	<b>-</b>	<b>858</b>	<b>494</b>
Melati / Jasmine	728	381	102	79	16	24	-	-	846	484
Penginapan remaja / Youth hostel	-	-	2	2	1	-	-	-	3	2
Pondok wisata / Home stay	-	-	-	-	-	-	-	-	-	-
Villa	-	-	-	-	-	-	-	-	-	-
Jasa akomodasi lainnya/ Other accomodation	5	5	4	3	-	-	-	-	9	8
<b>JUMLAH / TOTAL</b>	<b>1 638</b>	<b>656</b>	<b>447</b>	<b>232</b>	<b>17</b>	<b>24</b>	<b>2</b>	<b>-</b>	<b>2 104</b>	<b>912</b>

Catatan/ Note : - L/M = Laki-laki/ Male  
- P/F = Perempuan/ Female

TABEL 37.5: BANYAKNYA PEKERJA PADA USAHA AKOMODASI DIRINCI MENURUT KLASIFIKASI AKOMODASI, PENDIDIKAN, DAN JENIS KEJURUAN, TAHUN 2014

TABLE 37.5: NUMBER OF WORKERS OF ACCOMMODATION ESTABLISHMENTS BY ACCOMMODATION CLASSIFICATION, EDUCATION, AND KIND OF VOCATIONAL, 2014

PAPUA

KLASIFIKASI AKOMODASI / ACCOMMODATION CLASSIFICATION	PENDIDIKAN / EDUCATION								JUMLAH / TOTAL	
	UNIVERSITAS / UNIVERSITY		DIPLOMA I / II / III		SLTA / SENIOR HIGH SCHOOL		SLTP / JUNIOR HIGH SCHOOL			
	KP / TV	LAINNYA/ OTHERS	KP / TV	LAINNYA/ OTHERS	KP / TV	LAINNYA/ OTHERS	LAINNYA/ OTHERS	KP / TV		LAINNYA/ OTHERS
	(1)	(2)	(3)	(4)	(5)	(6)	(7)	(8)		(9)
<b>BERBINTANG / STAR</b>	17	91	46	37	145	1 239	89	208	1 456	
Bintang 5 / 5 Star	-	10	7	2	6	190	9	13	211	
Bintang 4 / 4 Star	14	42	21	18	47	411	12	82	483	
Bintang 3 / 3 Star	2	32	15	14	69	473	38	86	557	
Bintang 2 / 2 Star	-	5	1	1	19	92	5	20	103	
Bintang 1 / 1 Star	1	2	2	2	4	73	25	7	102	
<b>AKOMODASI LAINNYA / NON STAR</b>	12	83	25	21	70	1 001	140	107	1 245	
Melati / Jasmine	12	80	25	21	70	982	140	107	1 223	
Pondok wisata / Home stay	-	-	-	-	-	5	-	-	5	
Penginapan remaja / Youth hostel	-	-	-	-	-	-	-	-	-	
Villa	-	-	-	-	-	-	-	-	-	
Jasa akomodasi lainnya/ Other accommodation	-	3	-	-	-	14	-	-	17	
<b>JUMLAH / TOTAL</b>	29	174	71	58	215	2 240	229	315	2 701	

Catatan/ Note - KP = Kejuruan Pariwisata  
- TV = Tourism Vocational

TABEL 37.6: BANYAKNYA USAHA AKOMODASI DIRINCI MENURUT KLASIFIKASI AKOMODASI DAN BENTUK BADAN HUKUM, TAHUN 2014

TABLE 37.6: NUMBER OF ACCOMMODATION ESTABLISHMENTS BY ACCOMMODATION CLASSIFICATION AND LEGAL STATUS, 2014

PAPUA

KLASIFIKASI AKOMODASI / ACCOMMODATION CLASSIFICATION	BERBADAN HUKUM / LEGAL STATUS					JUMLAH / TOTAL
	PT/ PT PERSERO/ PERUM (LIMITED COMPANY)	CV/ FIRMA (CV/FIRM)	KOPERASI/ COOPERATIVE	YAYASAN/ FOUNDATION	TIDAK BERBADAN HUKUM / WITHOUT LEGAL STATUS	
	(1)	(2)	(3)	(4)	(5)	
<b>BERBINTANG / STAR</b>	27	-	-	-	-	27
Bintang 5 / 5 Star	1	-	-	-	-	1
Bintang 4 / 4 Star	4	-	-	-	-	4
Bintang 3 / 3 Star	14	-	-	-	-	14
Bintang 2 / 2 Star	4	-	-	-	-	4
Bintang 1 / 1 Star	4	-	-	-	-	4
<b>AKOMODASI LAINNYA / NON STAR</b>	28	53	2	1	66	150
Melati / Jasmine	28	51	2	1	61	143
Pondok wisata / Home stay	-	-	-	-	1	1
Penginapan remaja / Youth hostel	-	-	-	-	-	-
Villa	-	-	-	-	-	-
Jasa akomodasi lainnya/ Other accommodation	-	2	-	-	4	6
<b>JUMLAH / TOTAL</b>	55	53	2	1	66	177

