




110201.6211.010

# *Manuhing Dalam Angka 2008*



**BADAN PUSAT STATISTIK  
KABUPATEN GUNUNG MAS**

## **MANUHING DALAM ANGKA 2008**

**No Publikasi : 62011.1202**  
**Katalog BPS : 110201.62.11.010**

**Naskah :**  
**Koordinator Statistik Kecamatan Manuhing**  
**Badan Pusat Statistik Kabupaten Gunung Mas**

**Gambar Kulit :**  
**Seksi Integrasi Pengolahan Data Statistik**  
**Badan Pusat Statistik Kabupaten Gunung Mas**

**Diterbitkan Oleh :**  
**Badan Pusat Statistik Kabupaten Gunung Mas**

***“Boleh Dikutip Dengan Menyebutkan Sumbernya”***

## KATA PENGANTAR

Puji syukur kami panjatkan kepada Tuhan Yang Maha Esa, di mana Buku Publikasi “*Manuhing dalam Angka 2008*” ini dapat diterbitkan, dalam rangka memenuhi kebutuhan bagi pemakai data, baik pemerintah maupun swasta dan atau masyarakat lainnya.

Data yang disajikan dalam bentuk tabel memuat keterangan nama desa/kelurahan, kependudukan, pendidikan, kesehatan, sosial budaya, perekonomian, perhubungan dan komunikasi dan pertanian, di mana semuanya akan menggambarkan ragam potensi yang ada di masing-masing desa/kelurahan yang ada di wilayah Kecamatan Manuhing.

Oleh sebab itu, dalam penyusunan perencanaan proyek pembangunan baik pembangunan nasional maupun pembangunan regional harus didahului dengan kajian yang cermat dan mendalam dari berbagai aspek. Untuk hal tersebut sangat diperlukan adanya informasi data yang akurat dan relevan.

Maka dengan terbitnya buku “*Manuhing dalam Angka 2008*” ini tentunya akan sangat membantu para pelaku pembangunan di wilayah Kecamatan Manuhing khususnya dan Kabupaten Gunung Mas umumnya, baik selaku perencana, pelaksana, maupun pengawas pembangunan sebagai bahan evaluasi sesuai dengan tingkat perkembangan yang ada.

Kepada semua pihak, baik dinas/instansi, Kepala Desa/Lurah yang telah memberikan bantuan berupa data dan informasi sehingga terbitnya buku “*Manuhing dalam Angka 2008*” ini, disampaikan ucapkan terima kasih, semoga kerja sama yang baik ini kita bina terus untuk masa-masa yang akan datang.

Akhirnya saran dan pendapat demi sempurnanya buku publikasi ini, untuk penerbitan yang akan datang kami sambut dengan senang hati

Tumbang Talaken, Desember 2009  
A.n. KSK Manuhing

**AMPIUN S TUNJUNG**  
**NIP. NIP. 19560922 197812 1 001**

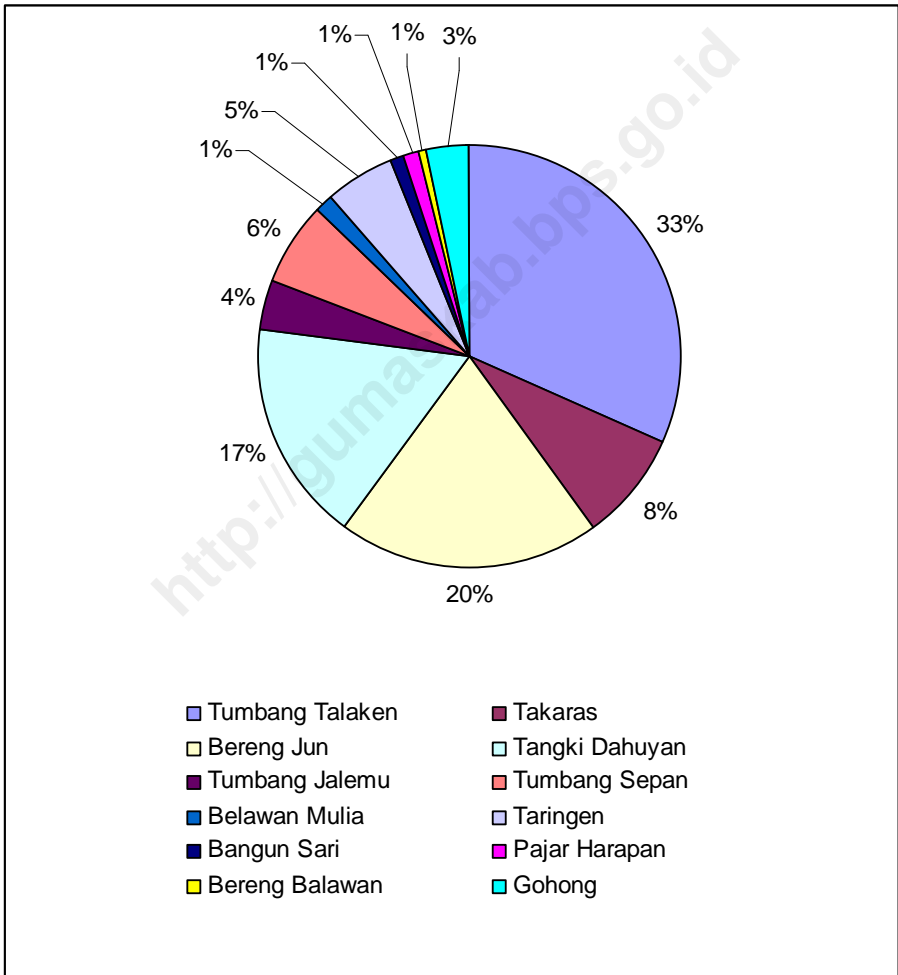


## DAFTAR ISI

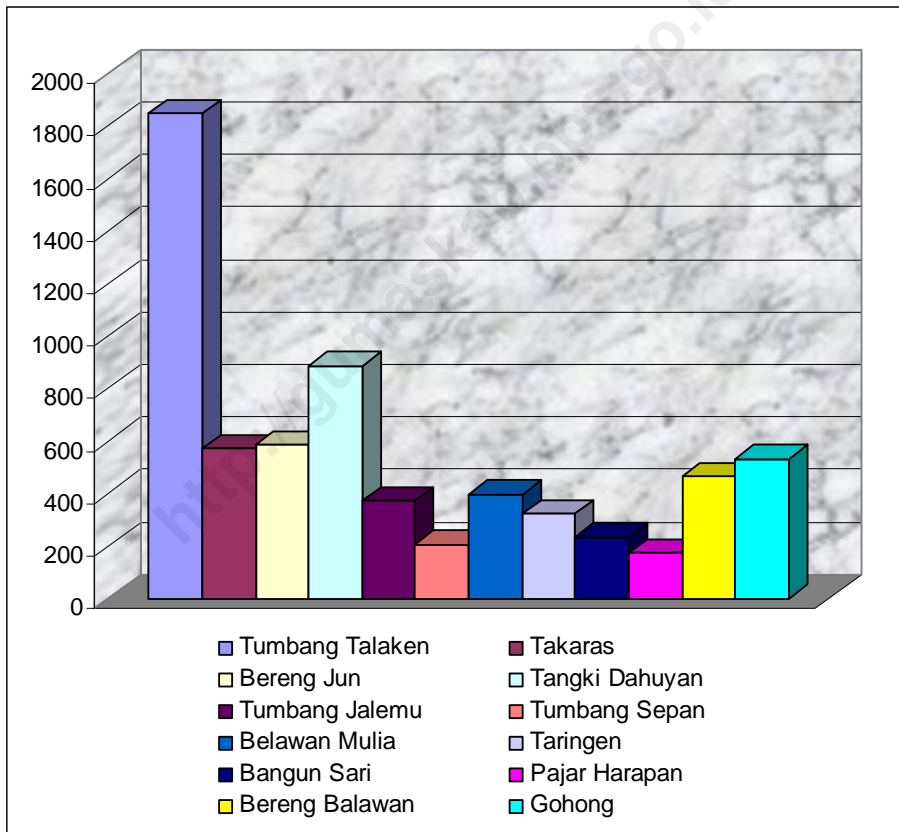
KATA PENGANTAR .....		i
KATA SAMBUTAN .....		ii
PETA WILAYAH KECAMATAN MANUHING .....		iii
DAFTAR ISI .....		iv
GRAFIK-GRAFIK .....		vi
TABEL: 1	<b>GEOGRAFI</b>	
	1.1 LUAS WILAYAH KECAMATAN MANUHING DIRINCI MENURUT DESA/KELURAHAN .....	1
	1.2 LUAS WILAYAH DIRINCI MENURUT PENGGUNAAN TANAH PER DESA/KELURAHAN .....	2
TABEL 2	<b>PEMERINTAHAN</b>	
	2.1. DESA/KELURAHAN MENURUT KATEGORI .....	3
	2.2. BANYAKNYA APARAT PEMERINTAHAN DESA/KEL.....	4
TABEL 3	<b>PENDUDUK</b>	
	3.1. BANYAKNYA PENDUDUK DAN KEPADATANNYA ...	5
	3.2. BANYAKNYA PENDUDUK DAN RATA-RATA PENDUDUK PER RUMAHTANGGA .....	6
	3.3. BANYAKNYA PENDUDUK MENURUT JENIS KELAMIN .....	7
	3.4. BANYAKNYA PENDUDUK MENURUT KEWARGANEGARAAN .....	8
	3.5. PENDUDUK USIA 7 – 15 TAHUN MENURUT STATUS SEKOLAH/TIDAK .....	9
	3.6. PENDUDUK MENURUT KELOMPOK UMUR .....	10
	3.7. PENDUDUK MENURUT UMUR DAN JENIS KELAMIN	11
	3.8. BANYAKNYA KELAHIRAN DAN KEMATIAN .....	14
	3.9. BANYAKNYA MIGRASI MASUK/KELUAR .....	15
	3.10. ANGKA DAN TINGKAT PERTUMBUHAN PENDUDUK .....	16
TABEL 4	<b>PENDIDIKAN</b>	
	4.1. BANYAKNYA SEKOLAH TK, KELAS, MURID DAN GURU .....	17
	4.2. BANYAKNYA SD, KELAS DAN GURU .....	18
	4.3. BANYAKNYA SLTP NEGERI DAN SWASTA .....	19
	4.4. BANYAKNYA SLTA NEGERI DAN SWASTA.....	20

TABEL: 5	<b>KESEHATAN DAN KELUARGA BERENCANA</b>	
	5.1. BANYAKNYA SARANA KESEHATAN DAN TENAGA MEDIS .....	21
	5.2. BANYAKNYA KLINIK KB DAN POSYANDU .....	22
	5.3. BANYAKNYA PESERTA KB MENURUT JENIS KONTRASEPSI .....	23
	5.4. BANYAKNYA KELUARGA PRA SEJAHTERA .....	24
	5.5. JUMLAH KELOMPOK TAKESRA DAN KUKESRA .....	25
TABEL 6	<b>PEREKONOMIAN</b>	
	6.1. BANYAKNYA KOPERASI UNIT DESA.....	26
	6.2. BANYAKNYA SARANA PEREKONOMIAN.....	27
TABEL 7	<b>AGAMA</b>	
	7.1. BANYAKNYA TEMPAT IBADAH .....	28
	7.2. BANYAKNYA PEMELUK AGAMA.....	29
TABEL 8	<b>PERHUBUNGAN DAN INFORMASI</b>	
	8.1. PANJANG JALAN MENURUT FISIK .....	30
	8.2. BANYAKNYA KENDARAAN DARAT .....	31
	8.3. BANYAKNYA KENDARAAN SUNGAI .....	32
	8.4. JUMLAH KANTOR POS/POS PEMBANTU .....	33
TABEL 9	<b>PERTANIAN</b>	
	9.1. JUMLAH KELOMPOK TANI .....	34
	9.2. BANYAKNYA ALAT DAN MESIN PERTANIAN .....	35
	9.3. LUAS TANAMAN PADI GOGO/PADI LADANG .....	36
	9.4. LUAS TANAMAN BUAH-BUAHAN .....	37
	9.5. LUAS TANAMAN SAYURAN .....	38
	9.6. LUAS TANAMAN PALAWIJA .....	39
	9.7. BANYAKNYA PETERNAK .....	40
	9.8. BANYAKNYA TERNAK MENURUT JENISNYA .....	41
	9.9. LUAS TANAMAN KARET DAN PRODUKSI DIRINCI PER DESA .....	42

**Grafik 1 Luas Wilayah Kecamatan Manuhing Menurut Desa Tahun 2008**

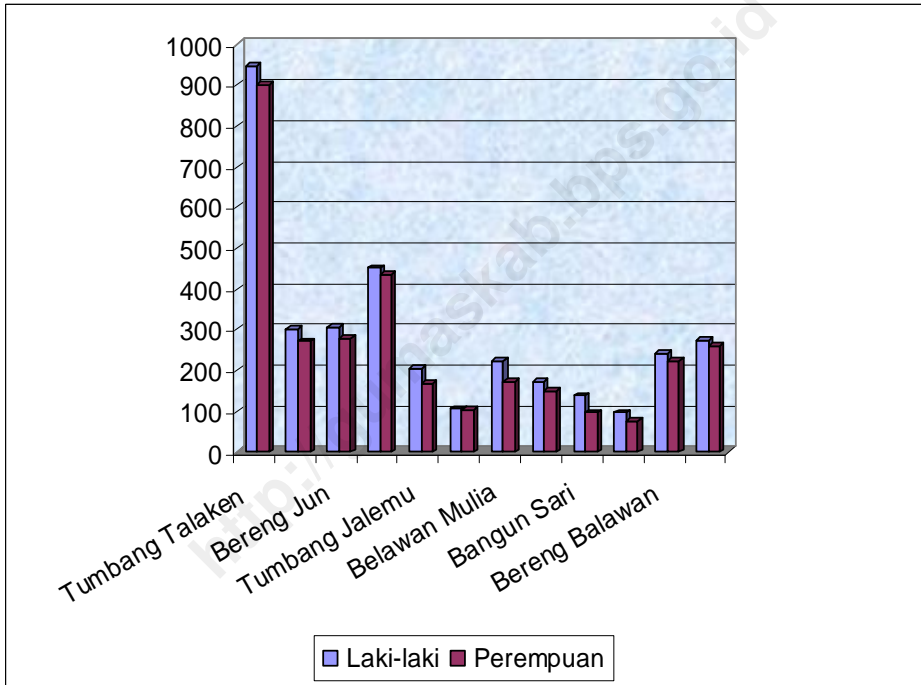


**Grafik 2. Jumlah Penduduk Kecamatan Manuhing Menurut Desa Tahun 2008**

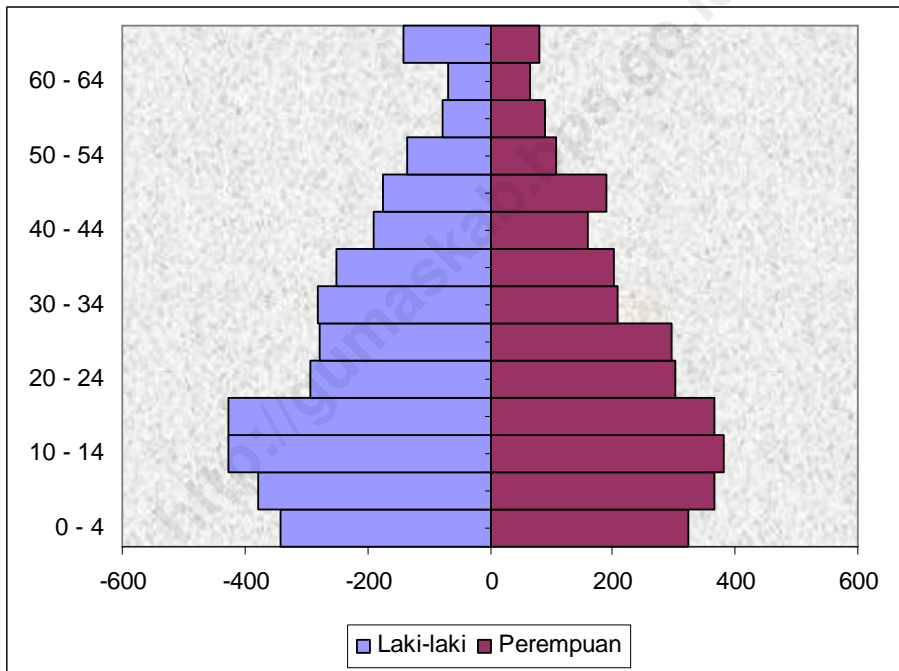




**Grafik 3. Jumlah Penduduk Kecamatan Manuhing Menurut Jenis Kelamin dan Desa Tahun 2008**



**Grafik 4. Piramida Penduduk Kecamatan Manuhing Tahun 2008**



TABEL : 1.1. LUAS WILAYAH KECAMATAN MENURUT DESA (Km<sup>2</sup>)

DESA	LUAS (Km <sup>2</sup> )	% TERHADAP LUAS KECAMATAN
(1)	(2)	(3)
Tumbang Talaken	351	31,54
Takaras	93	8,36
Bereng Jun	225	20,22
Tangki Dahuyan	187	16,80
Tumbang Jalemu	44	3,95
Tumbang Sepan	70	6,29
Belawan Mulia	15	1,35
Taringen	61	5,48
Bangun Sari	11	0,99
Pajar Harapan	12	1,08
Bereng Balawan	6	0,54
Gohong	38	3,41
<b>JUMLAH</b>	<b>1.113</b>	<b>100,00</b>

TABEL : 1.2. LUAS WILAYAH MENURUT JENIS PENGGUNAAN TANAH PER DESA (Km<sup>2</sup>)

DESA	TANAH SAWAH	TANAH KERING	BANGUNAN/ PEKARANGAN	LAIN-NYA	JUM-LAH
(1)	(2)	(3)	(4)	(5)	(6)
Tumbang Talaken	-	45	10	38	93
Takaras	-	118	45	62	225
Bereng Jun	-	9	2	4	15
Tangki Dahuyan	-	5	0,7	0,3	6
Tumbang Jalemu	-	34	4	32	70
Tumbang Sepan	-	211	26	114	351
Belawan Mulia	-	110	8	69	187
Taringen	-	27,5	1,5	15	44
Bangun Sari	-	34,5	2,5	24	61
Pajar Harapan	-	4	0,8	6,2	11
Bereng Balawan	-	5	1,5	5,5	12
Gohong	-	18,8	1,2	18	38
<b>JUMLAH</b>	<b>-</b>	<b>622</b>	<b>103</b>	<b>388</b>	<b>1.113</b>

TABEL : 2.1. DESA MENURUT KATEGORI KEADAAN TAHUN 2008

DESA	SWADAYA	SWAKARYA	SWASEMBADA
(1)	(2)	(3)	(4)
Tumbang Talaken	-	-	1
Takaras	-	1	-
Bereng Jun	-	1	-
Tangki Dahuyan	-	1	-
Tumbang Jalemu	-	1	-
Tumbang Sepan	-	1	-
Belawan Mulia	-	1	-
Taringen	1	-	-
Bangun Sari	1	-	-
Pajar Harapan	1	-	-
Bereng Balawan	-	1	-
Gohong	1	-	-
<b>JUMLAH</b>	<b>4</b>	<b>7</b>	<b>1</b>

TABEL : 2.2. BANYAKNYA APARAT PEMERINTAH DESA MENURUT DESA TAHUN 2008

DESA	PAMONG DESA	RW/RK	RT
(1)	(2)	(3)	(4)
Tumbang Talaken	5	-	8
Takaras	5	-	2
Bereng Jun	5	-	2
Tangki Dahuyan	5	-	2
Tumbang Jalemu	5	-	2
Tumbang Sepan	5	-	2
Belawan Mulia	5	-	2
Taringen	5	-	4
Bangun Sari	5	-	2
Pajar Harapan	5	-	4
Bereng Balawan	5	-	2
Gohong	5	-	2
<b>JUMLAH</b>	<b>60</b>	<b>-</b>	<b>36</b>

TABEL : 3.1. BANYAKNYA PENDUDUK DAN KEPADATANNYA MENURUT DESA TAHUN 2008

DESA	JUMLAH PENDUDUK	LUAS (Km <sup>2</sup> )	KEPADATAN PENDUDUK
(1)	(2)	(2)	(3)
Tumbang Talaken	1.848	351	5,26
Takaras	573	93	6,16
Bereng Jun	586	225	2,60
Tangki Dahuyan	887	187	4,74
Tumbang Jalemu	374	44	8,50
Tumbang Sepan	207	70	2,96
Belawan Mulia	398	15	26,53
Taringen	323	61	5,30
Bangun Sari	234	11	21,27
Pajar Harapan	173	12	14,42
Bereng Balawan	464	6	77,33
Gohong	533	38	14,03
<b>JUMLAH</b>	<b>6.600</b>	<b>1.113</b>	<b>5,93</b>

TABEL : 3.2. BANYAKNYA RUMAHTANGGA DAN RATA-RATA PENDUDUK PER RUMAH TANGGA PER DESA

DESA	JUMLAH RUMAH TANGGA	RATA-RATA PENDUDUK PER RUMAH TANGGA
(1)	(2)	(3)
Tumbang Talaken	503	3,67
Takaras	169	3,39
Bereng Jun	157	3,73
Tangki Dahuyan	260	3,41
Tumbang Jalemu	122	3,07
Tumbang Sepan	61	3,39
Belawan Mulia	109	3,65
Taringen	85	3,80
Bangun Sari	63	3,71
Pajar Harapan	47	3,68
Bereng Balawan	128	3,63
Gohong	173	3,08
<b>JUMLAH</b>	<b>1.877</b>	<b>3,52</b>



Manuhing Dalam Angka 2008

TABEL : 3.3. BANYAKNYA PENDUDUK MENURUT JENIS KELAMIN DAN SEX RATIO PER DESA TAHUN 2008

DESA	LAKI-LAKI	PEREMPUAN	JUMLAH	SEX RATIO
(1)	(2)	(3)	(4)	(5)
Tumbang Talaken	947	901	1.848	105,11
Takaras	301	272	573	110,66
Bereng Jun	306	280	586	109,29
Tangki Dahuyan	452	435	887	103,91
Tumbang Jalemu	205	169	374	121,30
Tumbang Sepan	105	102	207	102,94
Belawan Mulia	224	174	398	128,74
Taringen	173	150	323	115,33
Bangun Sari	138	96	234	143,75
Pajar Harapan	96	77	173	124,68
Bereng Balawan	241	223	464	108,07
Gohong	274	259	533	105,79
<b>JUMLAH</b>	<b>3.462</b>	<b>3.138</b>	<b>6.600</b>	<b>110,33</b>

TABEL : 3.4. BANYAKNYA PENDUDUK MENURUT KEWARGANEGARAAN PER DESA TAHUN 2008

DESA	WNI	WNA	JUMLAH
(1)	(2)	(3)	(4)
Tumbang Talaken	1.848	-	1.848
Takaras	573	-	573
Bereng Jun	586	-	586
Tangki Dahuyan	887	-	887
Tumbang Jalemu	374	-	374
Tumbang Sepan	207	-	207
Belawan Mulia	398	-	398
Taringen	323	-	323
Bangun Sari	234	-	234
Pajar Harapan	173	-	173
Bereng Balawan	464	-	464
Gohong	533	-	533
<b>JUMLAH</b>	<b>6.600</b>	<b>-</b>	<b>6.600</b>

TABEL : 3.5. PENDUDUK USIA 7 - 15 TAHUN MENURUT STATUS SEKOLAH/TIDAK PER DESA TAHUN 2008

DESA	USIA 7 - 15 Th	STATUS SEKOLAH	
		SEKOLAH	TDK SEKOLAH
(1)	(2)	(3)	(4)
Tumbang Talaken	204	200	4
Takaras	129	118	11
Bereng Jun	88	82	6
Tangki Dahuyan	121	117	4
Tumbang Jalemu	105	101	4
Tumbang Sepan	63	56	7
Belawan Mulia	154	141	13
Taringen	190	182	8
Bangun Sari	90	84	6
Pajar Harapan	127	123	4
Bereng Balawan	62	52	10
Gohong	96	85	11
<b>JUMLAH</b>	<b>1.429</b>	<b>1.341</b>	<b>88</b>

TABEL : 3.6. BANYAKNYA PENDUDUK MENURUT KELOMPOK UMUR DAN JENIS KELAMIN TAHUN 2008

KELOMPOK UMUR	LAKI-LAKI	PEREMPUAN	JUMLAH
(1)	(2)	(3)	(4)
0 - 4	343	324	667
5 - 9	377	366	743
10 - 14	426	382	808
15 - 19	427	366	793
20 - 24	293	302	595
25 - 29	279	297	576
30 - 34	281	207	488
35 - 39	251	202	453
40 - 44	191	161	352
45 - 49	174	189	363
50 - 54	135	107	242
55 - 59	77	89	166
60 - 64	68	65	133
65 +	140	81	221
<b>JUMLAH</b>	<b>3.462</b>	<b>3.138</b>	<b>6.600</b>

TABEL : 3.7. JUMLAH PENDUDUK MENURUT UMUR DAN JENIS KELAMIN TAHUN 2008

UMUR	LAKI-LAKI	PEREMPUAN	JUMLAH
(1)	(2)	(3)	(4)
0	69	60	129
1	68	63	131
2	68	65	133
3	69	67	136
4	69	69	138
5	71	71	142
6	73	72	145
7	75	73	148
8	78	75	153
9	80	75	155
10	82	76	158
11	84	76	160
12	85	77	162
13	87	77	164
14	88	76	164
15	89	76	165
16	90	76	166
17	89	74	163
18	83	72	155
19	76	68	144
20	69	65	134
21	61	61	122
22	55	58	113
23	54	58	112

Lanjutan Tabel 3.7.

UMUR	LAKI-LAKI	PEREMPUAN	JUMLAH
(1)	(2)	(3)	(4)
24	54	60	114
25	55	61	116
26	56	63	119
27	56	62	118
28	56	58	114
29	56	53	109
30	56	48	104
31	57	42	99
32	57	39	96
33	56	38	94
34	55	40	95
35	54	41	95
36	53	42	95
37	51	42	93
38	48	40	88
39	45	37	82
40	43	34	77
41	39	31	70
42	37	30	67
43	36	31	67
44	36	35	71
45	36	37	73
46	36	40	76
47	35	41	76

Lanjutan Tabel 3.7.

UMUR	LAKI-LAKI	PEREMPUAN	JUMLAH
(1)	(2)	(3)	(4)
48	34	38	72
49	33	33	66
50	31	28	59
51	29	23	52
52	28	19	47
53	25	18	43
54	22	19	41
55	20	18	38
56	17	18	35
57	15	18	33
58	13	18	31
59	12	17	29
60	11	16	27
61	12	15	27
62	13	14	27
63	15	12	27
64	17	8	25
65 +	140	81	221
<b>JUMLAH</b>	<b>3.462</b>	<b>3.138</b>	<b>6.600</b>

TABEL : 3.8. BANYAKNYA KELAHIRAN DAN KEMATIAN  
PENDUDUK MENURUT DESA TAHUN 2008

DESA	KELAHIRAN	KEMATIAN
(1)	(2)	(3)
Tumbang Talaken	36	9
Takaras	13	3
Bereng Jun	15	4
Tangki Dahuyan	18	3
Tumbang Jalemu	11	1
Tumbang Sepan	5	3
Belawan Mulia	9	-
Taringen	8	4
Bangun Sari	4	1
Pajar Harapan	7	4
Bereng Balawan	14	1
Gohong	27	5
<b>JUMLAH</b>	<b>167</b>	<b>39</b>



TABEL : 3.9. BANYAKNYA PENDUDUK MIGRASI MASUK DAN MIGRASI KELUAR MENURUT DESA TAHUN 2008

DESA	MIGRASI MASUK	MIGRASI KELUAR
(1)	(2)	(3)
Tumbang Talaken	4	49
Takaras	3	0
Bereng Jun	1	21
Tangki Dahuyan	135	0
Tumbang Jalemu	89	-
Tumbang Sepan	39	-
Belawan Mulia	69	-
Taringen	1	9
Bangun Sari	1	2
Pajar Harapan	1	1
Bereng Balawan	111	-
Gohong	254	-
<b>JUMLAH</b>	<b>708</b>	<b>82</b>

TABEL : 3.10. ANGKA & TINGKAT PERTUMBUHAN  
PENDUDUK MENURUT DESA TAHUN  
2008 – 2008

DESA	PENDUDUK		ANGKA PERTUM- BUHAN	TINGKAT PERTUM- BUHAN
	2007	2008		
(1)	(2)	(3)	(4)	(5)
Tumbang Talaken	1.472	1.848	376	25.54
Takaras	531	573	42	7.91
Bereng Jun	420	586	166	39.52
Tangki Dahuyan	912	887	(25)	(2.74)
Tumbang Jalemu	498	374	(124)	(24.90)
Tumbang Sepan	151	207	56	37.09
Belawan Mulia	321	398	77	23.99
Taringen	247	323	76	30.77
Bangun Sari	148	234	86	58.11
Pajar Harapan	121	173	52	42.98
Bereng Balawan	374	464	90	24.06
Gohong	651	533	(118)	(18.13)
<b>JUMLAH</b>	<b>5.846</b>	<b>6.600</b>	<b>754</b>	<b>12,90</b>

TABEL : 4.1. BANYAKNYA SEKOLAH TK, KELAS, MURID DAN GURU MENURUT DESA TAHUN 2008

DESA	TK	KELAS	MURID	GURU
(1)	(2)	(3)	(4)	(5)
Tumbang Talaken	2	6	53	5
Takaras	1	3	14	1
Bereng Jun	-	-	-	-
Tangki Dahuyan	-	-	-	-
Tumbang Jalemu	1	3	28	1
Tumbang Sepan	-	-	-	-
Belawan Mulia	-	-	-	-
Taringen	-	-	-	-
Bangun Sari	-	-	-	-
Pajar Harapan	-	-	-	-
Bereng Balawan	-	-	-	-
Gohong	-	-	-	-
<b>JUMLAH</b>	<b>4</b>	<b>12</b>	<b>95</b>	<b>7</b>

TABEL : 4.2. BANYAKNYA SD, KELAS, MURID DAN GURU MENURUT DESA TAHUN 2008

DESA	SD	KELAS	MURID	GURU
(1)	(2)	(3)	(4)	(5)
Tumbang Talaken	2	12	270	26
Takaras	1	6	90	8
Bereng Jun	1	6	60	3
Tangki Dahuyan	1	6	158	10
Tumbang Jalemu	1	6	47	6
Tumbang Sepan	1	4	15	5
Belawan Mulia	1	6	38	8
Taringen	2	6	52	6
Bangun Sari	2	6	36	9
Pajar Harapan	2	6	23	9
Bereng Balawan	1	6	41	2
Gohong	1	6	75	5
<b>JUMLAH</b>	<b>16</b>	<b>76</b>	<b>905</b>	<b>97</b>

TABEL : 4.3. BANYAKNYA SLTP, KELAS, MURID DAN GURU MENURUT DESA TAHUN 2008

DESA	NEGERI	SWASTA	MURID	GURU
(1)	(2)	(3)	(4)	(5)
Tumbang Talaken	1	-	285	9
Takaras	1	-	...	...
Bereng Jun	-	-	-	-
Tangki Dahuyan	-	-	-	-
Tumbang Jalemu	-	-	-	-
Tumbang Sepan	-	-	-	-
Belawan Mulia	-	-	-	-
Taringen	-	-	-	-
Bangun Sari	1	-	...	...
Pajar Harapan	-	-	-	-
Bereng Balawan	-	-	-	-
Gohong	-	-	-	-
<b>JUMLAH</b>	<b>3</b>	<b>-</b>	<b>285</b>	<b>9</b>

... : Data Tidak Tersedia

TABEL : 4.4. BANYAKNYA SLTA, KELAS, MURID DAN GURU MENURUT DESA TAHUN 2008

DESA	NEGERI	SWASTA	MURID	GURU
(1)	(2)	(3)	(4)	(5)
Tumbang Talaken	1	-	178	14
Takaras	-	-	-	-
Bereng Jun	-	-	-	-
Tangki Dahuyan	-	-	-	-
Tumbang Jalemu	-	-	-	-
Tumbang Sepan	-	-	-	-
Belawan Mulia	-	-	-	-
Taringen	-	-	-	-
Bangun Sari	-	-	-	-
Pajar Harapan	-	-	-	-
Bereng Balawan	-	-	-	-
Gohong	-	-	-	-
<b>JUMLAH</b>	<b>1</b>	<b>-</b>	<b>178</b>	<b>14</b>

TABEL : 5.1. JUMLAH SARANA KESEHATAN DAN TENAGA KESEHATAN MENURUT DESA TAHUN 2008

DESA	RUMAH SAKIT	PUSKES- MAS/ PUSTU	TENAGA KESEHATAN			DUKUN BERSA- LIN
			DOK- TER	BI- DAN	PARA- MEDIS	
(1)	(2)	(3)	(4)	(5)	(6)	(7)
Tumbang Talaken	-	1	3	3	5	-
Takaras	-	1	-	1	1	-
Bereng Jun	-	1	-	-	1	-
Tangki Dahuyan	-	-	-	-	-	-
Tumbang Jalemu	-	1	-	-	2	-
Tumbang Sepan	-	1	-	1	-	-
Belawan Mulia	-	1	-	-	2	-
Taringen	-	1	-	-	-	-
Bangun Sari	-	-	-	-	-	-
Pajar Harapan	-	-	-	-	-	-
Bereng Balawan	-	-	-	-	-	-
Gohong	-	-	-	-	-	-
<b>JUMLAH</b>	-	<b>7</b>	<b>3</b>	<b>4</b>	<b>11</b>	-

TABEL : 5.2. JUMLAH KLINIK KB, POS YANDU, KADER KB MENURUT DESA TAHUN 2008

DESA	KLINIK	POSYANDU	KADER
(1)	(2)	(3)	(4)
Tumbang Talaken	1	2	10
Takaras	1	1	1
Bereng Jun	1	1	1
Tangki Dahuyan	-	1	1
Tumbang Jalemu	1	1	1
Tumbang Sepan	-	1	1
Belawan Mulia	1	1	1
Taringen	1	1	1
Bangun Sari	-	1	1
Pajar Harapan	-	1	1
Bereng Balawan	-	1	1
Gohong	1	1	1
<b>JUMLAH</b>	<b>7</b>	<b>13</b>	<b>21</b>



TABEL : 5.3. JUMLAH PESERTA KB MENURUT JENIS KONTRASEPSI YANG DIGUNAKAN PER DESA TAHUN 2008

DESA	JENIS KONTRASEPSI						JUM- LAH
	PIL	IUD	KON- DOM	SUN- TIK	IMP- LANT	MOW	
(1)	(2)	(3)	(4)	(5)	(6)	(7)	(8)
Tumbang Talaken	200	2	20	150	6	1	379
Takaras	150	-	23	50	-	-	223
Bereng Jun	25	-	5	30	-	-	60
Tangki Dahuyan	27	-	-	15	-	-	42
Tumbang Jalemu	50	-	10	35	-	-	95
Tumbang Sepan	8	-	2	8	-	-	18
Belawan Mulia	50	2	-	50	30	4	136
Taringen	30	-	5	20	-	-	55
Bangun Sari	10	-	-	8	5	-	23
Pajar Harapan	5	-	5	5	3	-	18
Bereng Balawan	10	-	-	3	-	-	13
Gohong	55	-	15	38	-	-	108
<b>JUMLAH</b>	<b>620</b>	<b>4</b>	<b>85</b>	<b>412</b>	<b>44</b>	<b>5</b>	<b>1.170</b>

TABEL : 5.4. BANYAKNYA KELUARGA PRA SEJAHTERA DAN KELUARGA SEJAHTERA I MENURUT KLASIFIKASI PER DESA

DESA	PRASEJAHTERA		SEJAHTERA I	
	ALASAN EKO-NOMI	BKN ALASAN EKO-NOMI	ALASAN EKO-NOMI	BKN ALASAN EKO-NOMI
(1)	(2)	(3)	(4)	(5)
Tumbang Talaken	-	-	-	-
Takaras	-	-	-	-
Bereng Jun	-	-	-	-
Tangki Dahuyan	-	-	-	-
Tumbang Jalemu	-	-	-	-
Tumbang Sepan	-	-	-	-
Belawan Mulia	-	-	-	-
Taringen	-	-	-	-
Bangun Sari	-	-	-	-
Pajar Harapan	-	-	-	-
Bereng Balawan	-	-	-	-
Gohong	-	-	-	-
<b>JUMLAH</b>	-	-	-	-

TABEL : 5.5. JUMLAH KELOMPOK TAKESRA DAN KUKESRA DAN ANGGOTANYA MENURUT DESA

DESA	KELOMPOK		JUMLAH ANGGOTA
	TAKESRA	KUKESRA	
(1)	(2)	(3)	(4)
Tumbang Talaken	5	2	48
Takaras	-	-	-
Bereng Jun	-	-	-
Tangki Dahuyan	3	-	-
Tumbang Jalemu	-	-	-
Tumbang Sepan	-	-	-
Belawan Mulia	-	-	-
Taringen	-	-	-
Bangun Sari	-	-	-
Pajar Harapan	-	-	-
Bereng Balawan	-	-	-
Gohong	-	-	-
<b>JUMLAH</b>	<b>8</b>	<b>2</b>	<b>48</b>

TABEL : 6.1. BANYAKNYA KOPERASI UNIT DESA (KUD) DAN KOPERASI NON KUD MENURUT DESA TAHUN 2008

DESA	KOPERASI UNIT DESA (KUD)	KOPERASI NON KUD	JUMLAH
(1)	(2)	(3)	(4)
Tumbang Talaken	1	-	1
Takaras	1	-	1
Bereng Jun	1	-	1
Tangki Dahuyan	-	-	-
Tumbang Jalemu	-	-	-
Tumbang Sepan	-	-	-
Belawan Mulia	-	-	-
Taringen	-	-	-
Bangun Sari	-	-	-
Pajar Harapan	-	-	-
Bereng Balawan	-	-	-
Gohong	-	-	-
<b>JUMLAH</b>	<b>3</b>	<b>-</b>	<b>3</b>

TABEL : 6.2. BANYAKNYA SARANA PEREKONOMIAN  
MENURUT DESA TAHUN 2008

DESA	SARANA PEREKONOMIAN		
	PASAR	TOKO/ KIOS	WARUNG/ LAINNYA
(1)	(2)	(3)	(4)
Tumbang Talaken	-	-	-
Takaras	-	-	-
Bereng Jun	-	-	-
Tangki Dahuyan	-	-	-
Tumbang Jalemu	-	-	-
Tumbang Sepan	-	-	-
Belawan Mulia	-	-	-
Taringen	-	-	-
Bangun Sari	-	-	-
Pajar Harapan	-	-	-
Bereng Balawan	-	-	-
Gohong	-	-	-
<b>JUMLAH</b>	-	-	-

TABEL : 7.1. BANYAKNYA TEMPAT IBADAH MENURUT DESA TAHUN 2008

DESA	MESJID	LANGGAR/ MUSHOLA	GEREJA	PURA	KUIL
(1)	(2)	(3)	(4)	(5)	(6)
Tumbang Talaken	-	-	3	-	-
Takaras	-	1	1	-	-
Bereng Jun	-	-	2	-	-
Tangki Dahuyan	-	-	1	-	-
Tumbang Jalemu	-	-	2	-	-
Tumbang Sepan	-	1	-	-	-
Belawan Mulia	-	1	1	-	-
Taringen	-	-	3	-	-
Bangun Sari	-	-	1	-	-
Pajar Harapan	-	-	2	-	-
Bereng Balawan	-	-	-	-	-
Gohong	-	-	2	-	-
<b>JUMLAH</b>	-	<b>3</b>	<b>18</b>	-	-

TABEL : 7.2. BANYAKNYA PEMELUK AGAMA DIRINCI MENURUT DESA / KELURAHAN TAHUN 2008

DESA	KRISTEN	KATO- LIK	ISLAM	HND. KHRNGN	JUMLAH
(1)	(2)	(3)	(4)	(5)	(6)
Tumbang Talaken	...	...	...	...	...
Takaras	...	...	...	...	...
Bereng Jun	...	...	...	...	...
Tangki Dahuyan	...	...	...	...	...
Tumbang Jalemu	...	...	...	...	...
Tumbang Sepan	...	...	...	...	...
Belawan Mulia	...	...	...	...	...
Taringen	...	...	...	...	...
Bangun Sari	...	...	...	...	...
Pajar Harapan	...	...	...	...	...
Bereng Balawan	...	...	...	...	...
Gohong	...	...	...	...	...
<b>JUMLAH</b>	...	...	...	...	...

Keterangan: Data Tidak Tersedia

TABEL : 8.1. PANJANG JALAN MENURUT FISIK PER DESA KEADAAN TAHUN 2008

DESA	JALAN ASPAL (Km)	JALAN DIPERKERAS (Km)	JALAN TANAH (Km)
(1)	(2)	(3)	(4)
Tumbang Talaken	5,56	2,44	5,98
Takaras	-	0,44	1,87
Bereng Jun	-	0,42	1,79
Tangki Dahuyan	-	1,21	2,96
Tumbang Jalemu	-	0,34	1,45
Tumbang Sepan	-	1,12	2,74
Belawan Mulia	-	0,54	2,31
Taringen	-	0,24	1,02
Bangun Sari	-	0,22	1,16
Pajar Harapan	-	0,14	1,24
Bereng Balawan	-	0,53	2,24
Gohong	-	0,16	1,67
<b>JUMLAH</b>	<b>5,56</b>	<b>4,75</b>	<b>15,48</b>



TABEL : 8.2. BANYAKNYA KENDARAAN DARAT BERMOTOR DAN TIDAK BERMOTOR MENURUT DESA TAHUN 2008

DESA	KENDARAAN BERMOTOR		KEND. TIDAK BERMOTOR	
	RODA EMPAT	RODA DUA	BECAK	SEPEDA
(1)	(2)	(3)	(4)	(5)
Tumbang Talaken	10	58	16	16
Takaras	5	14	-	12
Bereng Jun	-	-	-	-
Tangki Dahuyan	-	22	-	6
Tumbang Jalemu	-	9	-	-
Tumbang Sepan	-	-	-	-
Belawan Mulia	-	16	-	23
Taringen	-	-	-	-
Bangun Sari	-	-	-	-
Pajar Harapan	-	11	-	4
Bereng Balawan	-	-	-	-
Gohong	6	-	-	-
<b>JUMLAH</b>	<b>23</b>	<b>156</b>	<b>16</b>	<b>73</b>

TABEL : 8.3. BANYAKNYA KENDARAAN SUNGAI MENURUT DESA TAHUN 2008

DESA	BERMOTOR			JUKUNG
	KAPAL MOTOR	SPEEDBOAT/ LONGBOAT	KLOTOK	
(1)	(2)	(3)	(4)	(5)
Tumbang Talaken	-	1	33	28
Takaras	-	-	12	40
Bereng Jun	-	-	14	31
Tangki Dahuyan	-	-	22	30
Tumbang Jalemu	-	-	24	28
Tumbang Sepan	-	-	7	19
Belawan Mulia	-	-	3	-
Taringen	-	-	17	29
Bangun Sari	-	-	28	33
Pajar Harapan	-	-	36	40
Bereng Balawan	-	-	8	25
Gohong	-	1	40	40
<b>JUMLAH</b>	-	<b>2</b>	<b>244</b>	<b>343</b>

TABEL : 8.4. JUMLAH KANTOR POS/POS PEMBANTU, RUMAH POS, KEPEMILIKAN TELEVISI DAN RADIO PER DESA TAHUN 2008

DESA	KANTOR POS/ POSTU	RUMAH POS	TELEVISI	RADIO
(1)	(2)	(3)	(4)	(5)
Tumbang Talaken	-	-	96	84
Takaras	-	-	22	45
Bereng Jun	-	-	14	49
Tangki Dahuyan	-	-	11	64
Tumbang Jalemu	-	-	69	86
Tumbang Sepan	-	-	13	18
Belawan Mulia	-	-	6	35
Taringen	-	-	9	48
Bangun Sari	-	-	7	55
Pajar Harapan	-	-	18	51
Bereng Balawan	-	-	14	39
Gohong	-	-	57	85
<b>JUMLAH</b>	-	-	<b>336</b>	<b>659</b>

TABEL : 9.1. JUMLAH KELOMPOK TANI MENURUT KELAS PER DESA TAHUN 2008

DESA	JUMLAH KELOMPOK TANI	KELAS			
		BELUM	PEMULA	LANJUT	MADYA
(1)	(2)	(3)	(4)	(5)	(6)
Tumbang Talaken	2	-	2	-	-
Takaras	-	-	-	-	-
Bereng Jun	1	-	1	-	-
Tangki Dahuyan	2	-	2	-	-
Tumbang Jalemu	-	-	-	-	-
Tumbang Sepan	1	-	1	-	-
Belawan Mulia	1	-	1	-	-
Taringen	-	-	-	-	-
Bangun Sari	-	-	-	-	-
Pajar Harapan	2	-	2	-	-
Bereng Balawan	1	-	1	-	-
Gohong	2	-	2	-	-
<b>JUMLAH</b>	<b>12</b>	<b>-</b>	<b>12</b>	<b>-</b>	<b>-</b>

TABEL : 9.2. BANYAKNYA ALAT-ALAT DAN MESIN PERTANIAN  
DI KECAMATAN MANUHING AKHIR TAHUN 2008

JENIS PERALATAN/MESIN	JUMLAHNYA
(1)	(2)
1. TRAKTOR RODA DUA	-
2. HAND SPRAYER	3
3. EMPOSAN TIKUS	-
4. POMPA AIR	-
5. SABIT BERGERIGI	-
6. OF PEDAL THRESER	-
7. OF POWER THRESER	-
8. PENGGILINGAN PADI KECIL	5
9. RICE REMELING UNIT (RMU)	-
10. PEMIPIL JAGUNG	-
11. PEMARUT SINGKONG	-

TABEL : 9.3. LUAS TANAMAN PADI GOGO/LADANG DAN JUMLAH PRODUKSI MENURUT DESA MUSIM TANAM 2006/2008

DESA	LUAS TANAM (Ha.)	LUAS PANEN (Ha.)	PRODUKSI (TON)
(1)	(2)	(3)	(4)
Tumbang Talaken	40	40	40
Takaras	60	59	59
Bereng Jun	30	30	30
Tangki Dahuyan	35	35	35
Tumbang Jalemu	35	33	33
Tumbang Sepan	40	30	30
Belawan Mulia	58	58	58
Taringen	35	35	35
Bangun Sari	30	30	30
Pajar Harapan	30	29	29
Bereng Balawan	20	20	20
Gohong	30	30	30
<b>JUMLAH</b>	443	429	429

TABEL : 9.4. LUAS TANAMAN BUAH-BUAHAN MENURUT JENIS TANAMAN DAN PRODUKSI DI KECAMATAN MANUHING TAHUN 2008

JENIS TANAMAN	JUMLAH POHON	PRODUKSI (TON)
(1)	(2)	(3)
1. MANGGA	80	50
2. RAMBUTAN	200	10
3. DUKU/LANGSAT	100	32
4. JERUK	30	7
5. DURIAN	300	450
6. JAMBU BIJI	600	60
7. NANGKA/CEMPEDAK	900	450
8. JAMBU AIR	900	180
9. SAWO	90	9
10. PEPAYA	800	8
11. PISANG	600	30
12. NENAS	900	27
13. SALAK	-	-
14. BELIMBING	90	22
15. SIRSAK	80	2

TABEL : 9.5. LUAS TANAMAN SAYURAN MENURUT JENIS TANAMAN DAN PRODUKSI DI KECAMATAN MANUHING TAHUN 2008

JENIS TANAMAN	LUAS TANAM (Ha.)	PRODUKSI (TON)
(1)	(2)	(3)
1. SAWI/PETSAI	-	-
2. KACANG PANJANG	4	6.4
3. CABE	1	3
4. TOMAT	-	-
5. TERONG	2	6.4
6. KETIMUN	2	8.3
7. KANGKUNG	1	1.5
8. BAYAM	2	3



TABEL : 9.6. LUAS TANAMAN PALAWIJA MENURUT JENIS TANAMAN DAN PRODUKSI DI KECAMATAN MANUHING TAHUN 2008

JENIS TANAMAN	LUAS TANAM (Ha.)	PRODUKSI (TON)
(1)	(2)	(3)
1. JAGUNG	10	5
2. UBI KAYU	12	60
3. UBI JALAR	5	15
4. KACANG TANAH	3	6
5. LAINNYA	5	5

TABEL : 9.7. BANYAKNYA PETERNAK MENURUT JENIS TERNAK YANG DIPELIHARA PER DESA TAHUN 2008

DESA	JENIS TERNAK				
	KERBAU	SAPI	KAMBING/ DOMBA	BABI	AYAM/ ITIK
(1)	(2)	(3)	(4)	(5)	(6)
Tumbang Talaken	-	1	2	40	70
Takaras	-	-	-	15	90
Bereng Jun	-	1	-	20	110
Tangki Dahuyan	-	2	-	9	150
Tumbang Jalemu	-	-	-	38	190
Tumbang Sepan	-	-	-	13	20
Belawan Mulia	-	-	-	6	30
Taringen	-	2	-	5	40
Bangun Sari	-	-	-	20	50
Pajar Harapan	-	1	-	25	30
Bereng Balawan	-	-	-	15	50
Gohong	-	2	-	60	135
<b>JUMLAH</b>	-	9	2	266	965

TABEL : 9.8. BANYAKNYA TERNAK YANG DIPELIHARA  
MENURUT JENIS TERNAK PER DESA TAHUN 2008

DESA	JENIS TERNAK				
	KERBAU	SAPI	KAMBING/ DOMBA	BABI	AYAM/ ITIK
(1)	(2)	(3)	(4)	(5)	(6)
Tumbang Talaken	-	5	6	90	150
Takaras	-	-	-	25	220
Bereng Jun	-	2	-	30	610
Tangki Dahuyan	-	5	-	20	800
Tumbang Jalemu	-	-	-	75	600
Tumbang Sepan	-	-	-	30	60
Belawan Mulia	-	-	-	25	70
Taringen	-	5	-	30	100
Bangun Sari	-	-	-	50	150
Pajar Harapan	-	2	-	45	70
Bereng Balawan	-	-	-	25	150
Gohong	-	6	-	80	1,000
<b>JUMLAH</b>	-	25	6	525	3.980

TABEL : 9.9. LUAS TANAMAN KARET DAN PRODUKSI DIRINCI MENURUT PER DESA TAHUN 2008

DESA	LUAS TANAMAN		RATA-RATA PRODUKSI TON/BULAN
	KARET MUDA (Ha)	KARET BERPRODUKSI (Ha)	
(1)	(2)		(3)
Tumbang Talaken	135	1.485	148
Takaras	95	130	13
Bereng Jun	125	185	18
Tangki Dahuyan	145	950	95
Tumbang Jalemu	210	1.220	122
Tumbang Sepan	56	71	7
Belawan Mulia	90	30	3
Taringen	228	1.470	147
Bangun Sari	90	630	63
Pajar Harapan	140	860	86
Bereng Balawan	65	75	7
Gohong	236	1.694	169
<b>JUMLAH</b>	1.615	8.800	878

<http://gumaskab.bps.go.id>



**BADAN PUSAT STATISTIK KABUPATEN GUNUNG MAS**  
**Jalan Damang Sawang No. 34 Kel. Tampang Tumpang Anjir**  
**Telepon : (0537) 31457**  
**Fax. : (0537) 31457**