

Katalog : 1102001.1275200

# **KECAMATAN MEDAN MARELAN DALAM ANGKA**

# **2019**



**BADAN PUSAT STATISTIK  
KOTA MEDAN**

**KECAMATAN  
MEDAN MARELAN  
DALAM ANGKA**

**2019**



## **KECAMATAN MEDAN MARELAN DALAM ANGKA 2019**

ISBN : 978-602-405-136-5  
Katalog BPS : 1102001.1275200  
No. Publikasi : 12750.1907

Ukuran buku : 21cm x 14,8 cm  
Jumlah Halaman : xx + 88

Naskah:  
Badan Pusat Statistik Kota Medan

Penyunting:  
Badan Pusat Statistik Kota Medan

Gambar Kulit:  
Badan Pusat Statistik Kota Medan

Diterbitkan Oleh:  
©Badan Pusat Statistik Kota Medan

Dicetak Oleh:  
CV. Mandiri Lestari

Dilarang mengumumkan, mendistribusikan, mengomunikasikan, dan/atau menggandakan sebagian atau seluruh isi buku ini untuk tujuan komersial tanpa izin tertulis dari Badan Pusat Statistik Kota Medan

## TIM PENYUSUN

**Penanggung Jawab** : Enny Nuryani Nasution

**Penyusun Naskah** : Mat Jafar  
Silvia Hanifah Parinduri

**Tata Letak** : Silvia Hanifah Parinduri

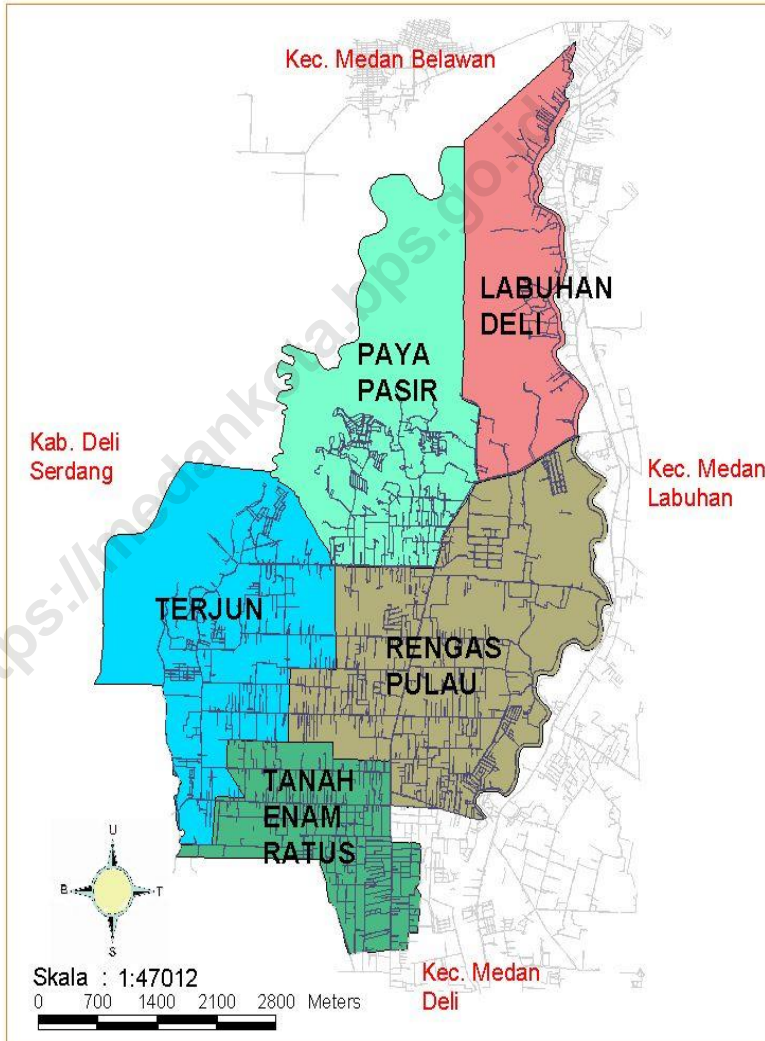
**Gambar Kulit** : Rina Nopita Manullang

**Penyunting** : Joel Roy Perangin-angin

<https://medankota.kpsnoid>



# Peta Kecamatan Medan Marelan





## KATA PENGANTAR

Dengan memanjatkan puji dan syukur ke hadirat Tuhan Yang Maha Esa, kami telah dapat menyelesaikan publikasi "Kecamatan Medan Marelan Dalam Angka Tahun 2019" ini. Usainya penerbitan publikasi ini dimungkinkan berkat adanya bantuan dari Pemerintah Kecamatan Medan Marelan serta instansi pemerintah lainnya.


Kebutuhan akan data statistik semakin meningkat terutama dalam menyambut millenium kedua. Hal tersebut menjadi pendorong bagi kami untuk menyusun publikasi ini. Data yang disajikan bersumber dari data yang terdapat di kantor kecamatan Medan Marelan, kantor kelurahan sekecamatan Medan Marelan serta instansi pemerintah lainnya. Selain itu data yang ada pada publikasi ini merupakan data yang bersumber dari berbagai kegiatan rutin, survei maupun sensus yang diselenggarakan Badan Pusat Statistik di kecamatan Medan Marelan.

Pada kesempatan ini kami mengucapkan banyak terima kasih kepada Camat Medan Marelan atas perhatian dan bantuannya sehingga terbitnya publikasi ini, serta kepada instansi-instansi pemerintah lainnya.

Saran dan kritik demi penyempurnaan publikasi ini di masa yang akan datang sangat kami harapkan dari berbagai pihak.

Akhirnya semoga penyajian data statistik ini dapat membantu memenuhi kebutuhan data bagi pihak-pihak yang memerlukan serta bermanfaat bagi semua pihak.

Medan, September 2019  
Kepala Badan Pusat Statistik  
Kota Medan,



Dra. Enny Nuryani Nasution





## DAFTAR ISI

	HALAMAN
PETA KECAMATAN MEDAN MARELAN	v
KATA PENGANTAR	vii
DAFTAR ISI	ix
DAFTAR TABEL	xi
DAFTAR GAMBAR	xvii
DAFTAR LAMPIRAN	xix
BAB I KEADAAN GEOGRAFIS	1
BAB II PEMERINTAHAN	9
BAB III PENDUDUK DAN TENAGA KERJA	19
BAB IV SOSIAL	33
BAB V INDUSTRI, ENERGI DAN AIR MINUM	55
BAB VI EKONOMI	63
BAB VII HOTEL, RESTORAN DAN PARIWISATA	71
BAB VIII KEUANGAN DAN HARGA	79
LAMPIRAN	85



## DAFTAR TABEL

	Halaman
Tabel 1.1	Letak dan Geografis Kecamatan Medan Marelan Tahun 2018.....5
Tabel 1.2	Luas Wilayah dirinci per Kelurahan di Kecamatan Medan Marelan Tahun 2018.....6
Tabel 1.3	Jarak Kantor Lurah ke Kantor Camat di Kecamatan Medan Marelan Tahun 2018.....7
Tabel 1.4	Daftar Alamat Kantor Kelurahan di Kecamatan Medan Marelan Tahun 2018 .....8
Tabel 2.1	Banyaknya Lingkungan, RW, RT, dan Blok Sensus dirinci Menurut Kelurahan di Kecamatan Medan Marelan Tahun 2018.....13
Tabel 2.2	Banyaknya Pegawai Negeri Kantor Camat dan Instansi-instansi Pemerintah di Kecamatan Medan Marelan Tahun 2018 (Jiwa). 14
Tabel 2.3	Banyaknya Pegawai Negeri Menurut Golongan dan Kelurahan di Kecamatan Medan Marelan Tahun 2018 (Jiwa).....15
Tabel 2.4	Banyaknya Pegawai Negeri Sipil (PNS) dan Honor Pada Kantor Camat Menurut Golongan dan Tingkat Pendidikan Tahun 2018 (Jiwa)..... 16
Tabel 2.5	Banyaknya Pertahanan Sipil menurut Kelurahan di Kecamatan Medan Marelan Tahun 2018..... 17

Tabel 3.1	Jumlah penduduk, Luas Kelurahan Kepadatan Penduduk per Km dirinci Menurut Kelurahan di Kecamatan Medan Marelan Tahun 2018.....	23
Tabel 3.2	Banyaknya Rumah Tangga, Penduduk dan Rata-rata anggota Rumah Tangga dirinci Menurut Kelurahan di Kecamatan Medan Marelan Tahun 2018 .....	24
Tabel 3.3	Jumlah Penduduk Menurut Jenis Kelamin dan Kelurahan di Kecamatan Medan Marelan Tahun 2018.....	25
Tabel 3.4	Jumlah Penduduk Menurut Kelompok Umur dan Jenis Kelamin Di Kecamatan Medan Marelan Tahun 2018.....	26
Tabel 3.5	Banyaknya Warga Negara Asing Menurut Kewarganegaraan dan Kelurahan di Kecamatan Medan Marelan Tahun 2018.....	27
Tabel 3.6	Banyaknya Warga Negara Indonesia Turunan Cina Menurut Jenis Kelamin dan Kelurahan di Kecamatan Medan Marelan Tahun 2018.....	28
Tabel 3.7	Banyaknya Penduduk Usia 7-12 Tahun dan Status Pendidikan dirinci Menurut Kelurahan di Kecamatan Medan Marelan Tahun 2018.....	29
Tabel 3.8	Banyaknya Mutasi dan Mutandis Penduduk Menurut Kelurahan di Kecamatan Medan Marelan Tahun 2018.....	30
Tabel 3.9	Komposisi Mata Pencarian Penduduk menurut Kelurahan di Kecamatan Medan Marelan Tahun 2018.....	31

Tabel 4.1	Jumlah Sekolah Taman Kanak-kanak (TK) Negeri, dan Swasta dirinci Menurut Kelurahan di Kecamatan Medan Marelan Tahun 2018.....	38
Tabel 4.2	Jumlah Sekolah Dasar Negeri dan Swasta dirinci Menurut Kelurahan di Kecamatan Medan Marelan Tahun 2018.....	39
Tabel 4.3	Jumlah murid Sekolah Dasar Negeri dan Swasta dirinci Menurut Kelurahan di Kecamatan Medan Marelan Tahun 2018.....	40
Tabel 4.4	Jumlah Guru Sekolah Dasar Negeri dan Swasta dirinci Menurut Kelurahan di Kecamatan Medan Marelan Tahun 2018.....	41
Tabel 4.5	Jumlah Sekolah Lanjutan Tingkat Pertama Negeri dan Swasta dirinci Menurut Kelurahan di Kecamatan Medan Marelan Tahun 2018.....	42
Tabel 4.6	Jumlah Sekolah Lanjutan Tingkat Atas Negeri dan Swasta dirinci Menurut Kelurahan di Kecamatan Medan Marelan Tahun 2018.....	43
Tabel 4.7	Banyaknya Rumah Sakit, Puskesmas, BPU dan BKIA dirinci Menurut Kelurahan di Kecamatan Medan Marelan Tahun 2018.....	44
Tabel 4.8	Jumlah Posyandu, Dokter dan Bidan yang Melayani KB dirinci Menurut Kelurahan di Kecamatan Medan Marelan Tahun 2018.....	45
Tabel 4.9	Jumlah Pasangan Usia Subur (PUS) yang Mempergunakan Alat Kontrasepsi IUD, Pil, Kondom, Mow/P, Implant dan Suntikan	

	Menurut Kelurahan di Kecamatan Medan Marelan Tahun 2018.....	46
Tabel 4.10	Banyaknya Sarana Ibadah Menurut Kelurahan di Kecamatan Medan Marelan Tahun 2018.....	48
Tabel 4.11	Banyaknya Nikah, Talak, Cerai dan Rujuk Menurut Kelurahan di Kecamatan Medan Marelan Tahun 2018 .....	49
Tabel 4.12	Banyaknya Lapangan Olah Raga dirinci Menurut jenis Olahraga per Kelurahan di Kecamatan Medan Marelan Tahun 2018.....	51
Tabel 4.13	Banyaknya Nikah, Talak, Cerai dan Rujuk Menurut Kelurahan Tahun 2018.....	52
Tabel 4.14	Banyaknya Sarana Lapangan Olahraga Menurut Jenis Olahraga dan Kelurahan Tahun 2018.....	53
Tabel 5.1	Banyaknya Perusahaan Industri Besar, Sedang, Kecil dan Kerajinan Rumah Tangga menurut Kelurahan di Kecamatan Medan Marelan Tahun 2018.....	59
Tabel 5.2	Banyaknya Rumah Tangga Pelanggan Listrik Negara per Kelurahan di Kecamatan Medan Marelan Tahun 2018.....	60
Tabel 5.3	Banyaknya Rumah Tangga Pelanggan Air Minum Melalui PAM Menurut Kelurahan di Kecamatan Medan Marelan Tahun 2018.....	61
Tabel 6.1	Banyaknya Pasar dan Pertokoan per Kelurahan di Kecamatan Medan Marelan Tahun 2018.....	66

Tabel 6.2	Jumlah Pasar Yang Dikelola Pemerintah, Swasta, dan Tanpa Pengelola di Kecamatan Medan Marelان Tahun 2018.....	67
Tabel 6.3	Jumlah SPBU dan Agen Minyak Tanah (Pangkalan) di Kecamatan Medan Marelان Tahun 2018.....	68
Tabel 6.4	Banyaknya Bengkel Sepeda Motor dan Mobil Menurut Kelurahan di Kecamatan Medan Marelان Tahun 2018.....	69
Tabel 6.5	Banyaknya Tempat Pencucian Mobil (Doorsmer) Menurut Kelurahan di Kecamatan Medan Marelان Tahun 2018.....	70
Tabel 7.1	Jumlah Hotel, Bioskop, Night Club dan Bilyard Menurut Kelurahan di Kecamatan Medan Marelان Tahun 2018.....	74
Tabel 7.2	Banyaknya Rumah Makan/Restoran dan Warung Minum Menurut Kelurahan di Kecamatan Medan Marelان Tahun 2018.....	75
Tabel 7.3	Jumlah Panti Pijat, Masseur, Pangkas, Salon dan Praktek Dukun Patah menurut Kelurahan di Kecamatan Medan Marelان Tahun 2018.....	76
Tabel 7.4	Jumlah Tempat Video Game/Play Station dan Penyewaan Kaset Video/VCD/DVD Menurut Kelurahan di Kecamatan Medan Marelان Tahun 2016.....	77
Tabel 8.1	Banyaknya Lembaga Keuangan menurut Kelurahan di Kecamatan Medan Marelان Tahun 2016.....	82



<https://medankota.bps.go.id>

## DAFTAR GAMBAR

Halaman

Gambar 1.1	Luas Wilayah tiap kelurahan di Kecamatan Medan Marelan Tahun 2018 (Km <sup>2</sup> ) .....	4
Gambar 2.1	Banyaknya lingkungan dan Blok Sensus tiap Kelurahan di Kecamatan Medan Marelan Tahun 2018 .....	12
Gambar 2.2	Banyaknya PNS di Kantor Camat dan Instansi lain di Kecamatan Medan Marelan Berdasarkan Golongan .....	12
Gambar 3.1	Jumlah Penduduk Per kelurahan se-Kecamatan Medan Marelan Tahun 2018 (Jiwa).....	22
Gambar 3.2	Komposisi Mata Pencarian Penduduk di Kecamatan Medan Marelan Tahun 2018 (jiwa).....	22
Gambar 4.1	Banyaknya Rumah Sakit, Puskesmas, BPU, BKIA di Kecamatan Medan Marelan Tahun 2018.....	37
Gambar 4.2	Persentase Penggunaan Alat Kontrasepsi Pasangan Usia Subur di Kecamatan Medan Marelan Tahun 2018.....	37
Gambar 5.1	Banyaknya Rumah tangga Pelanggan Listrik PLN dan PAM di Kecamatan Medan Marelan Tahun 2018.....	58
Gambar 6.1	Banyaknya Pasar dan pertokoan di Kecamatan Medan Marelan Tahun 2018.....	65
Gambar 7.1	Banyaknya Restoran, dan Warung Makan/Minum di Kecamatan Medan Marelan Tahun 2018.....	73



## DAFTAR LAMPIRAN

	Halaman
Daftar 1. Nama Camat di Kecamatan Medan Marelan sejak Tahun 1974 s/d sekarang.....	87
Daftar 2. Daftar nama dan Alamat Kantor Kelurahan di Kecamatan Medan Marelan Tahun 2018.....	88

<https://medankota.bps.go.id>





1

# KEADAAN GEOGRAFIS



### **1.1 Letak dan Geografis Kecamatan Medan Marelan Tahun 2018**

Deli Serdang di sebelah selatan dan sebelah barat, kecamatan Medan Belawan di sebelah utara, dan Kecamatan Medan Labuhan di sebelah timur. Kecamatan Medan Marelan merupakan salah satu kecamatan di Kota Medan yang mempunyai luas sekitar 44,47 km<sup>2</sup>. Jarak kantor kecamatan ke kantor walikota Medan yaitu sekitar 22 km.

### **1.2 Luas Wilayah dirinci Menurut Kelurahan di Kecamatan Medan Marelan Tahun 2018**

Dari 5 kelurahan di Kecamatan Medan Marelan, Kelurahan Terjun memiliki luas wilayah yang terluas yaitu sebesar 16,05 km<sup>2</sup> sedangkan Kelurahan Tanah Enam Ratus mempunyai luas terkecil yakni 3,42 km<sup>2</sup>.

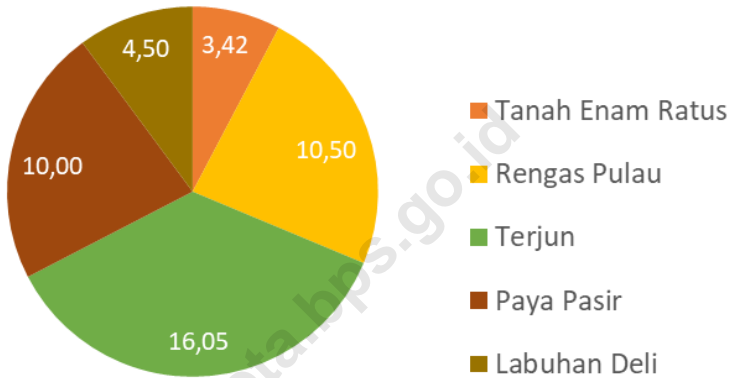
### **1.3 Jarak Kantor Lurah ke Kantor Camat di Kecamatan Medan Marelan Tahun 2018**

Ditinjau dari jarak antara kantor kelurahan dan kantor kecamatan, kantor Kelurahan Labuhan Deli memiliki jarak terjauh dari kantor kecamatan Medan Marelan yaitu sekitar 4 km sedangkan kantor kelurahan yang terdekat yaitu Kelurahan Terjun.



## Keadaan Geografis

**Gambar 1.1 Luas Wilayah tiap kelurahan di Kecamatan Medan Marelan Tahun 2018 (Km<sup>2</sup>)**



Sumber : Kantor Camat Medan Marelan

**Tabel 1.1 Letak dan Geografis Kecamatan Medan Marelan Tahun 2018**


---

1. Luas wilayah	:	44,47 Km <sup>2</sup>
2. Letak diatas permukaan Laut	:	5 Meter
3. Terletak antara		
Lintang Utara	:	
Lintang Selatan	:	
Bujur Timur	:	
4. Berbatasan dengan		
Sebelah Utara	:	Kecamatan Medan Belawan
Sebelah Selatan	:	Kab. Deli Serdang
Sebelah Barat	:	Kab. Deli Serdang
Sebelah Timur	:	Kecamatan Medan Belawan
5. Jarak Kantor Camat ke Kantor Walikota Medan	:	22 Km.

---

**Sumber : Kantor Camat Medan Marelan**

Keadaan Geografis

**Tabel 1.2 Luas Wilayah dan Persentase Terhadap Luas Kecamatan Menurut Kelurahan Tahun 2018**

Kelurahan	Luas (Km <sup>2</sup> )	Persentase terhadap Luas Kecamatan (%)
(1)	(2)	(3)
1. Tanah Enam Ratus	3,42	7,69
2. Rengas Pulau	10,50	23,61
3. Terjun	16,05	36,09
4. Paya Pasir	10,00	22,49
5. Labuhan Deli	4,50	10,12
<b>Jumlah 2018</b>	<b>44,47</b>	<b>100,00</b>
<b>2017</b>	<b>44,47</b>	<b>100,00</b>

Sumber : Kantor Camat Medan Marelan

**Tabel 1.3 Jarak Kantor Lurah ke Kantor Camat Menurut Kelurahan Tahun 2018**

Kelurahan		Jarak ke Kantor Camat (Km)
(1)		(2)
1. Tanah Enam Ratus		3,5
2. Rengas Pulau		2
3. Terjun		0,5
4. Paya Pasir		2,5
5. Labuhan Deli		4
<b>Rata-rata</b>	<b>2018</b>	<b>2,5</b>
	<b>2017</b>	<b>2,5</b>

**Sumber : Kantor Lurah se-Kecamatan Medan Marelan**

**Tabel 1.4 Daftar Alamat Kantor Kelurahan di Kecamatan Medan Marelan Tahun 2018**

Kelurahan	Alamat Kantor Kelurahan
(1)	(2)
1. Tanah Enam Ratus	Jl. Marelan Raya
2. Rengas Pulau	Jl. Kapten Rahmadbudin
3. Terjun	Jl. Kapten Rahmadbudin
4. Paya Pasir	Jl. Pasar Nippon
5. Labuhan Deli	Jl. Young Panah Hijau

**Sumber : Kantor Camat Medan Marelan**



2

PEMERINTAHAN





## **2.1 Pemerintahan Kecamatan Medan Marelan**

Kecamatan Medan Marelan yang dipimpin oleh seorang camat, saat ini terdiri dari 5 kelurahan.

## **2.2 Struktur Pegawai Negeri Kecamatan Medan Marelan**

Tahun 2018, kecamatan Medan Marelan memiliki total 94 pegawai negeri yang dialokasikan di Kantor Camat dan Instansi-instansi Pemerintah lainnya dimana alokasi pegawai terbesar ada di kantor kelurahan yakni sebanyak 24 pegawai. Sedangkan alokasi pegawai terkecil terdapat pada statistik kecamatan yang hanya berjumlah satu pegawai.

Bila dirinci menurut golongan, dari 74 pegawai negeri di kecamatan Medan Marelan, ternyata sebagian besar pegawai negeri masih bergolongan III yaitu sebanyak 64 pegawai. Jumlah pegawai negeri terbanyak berada di kelurahan Rengas Pulau.

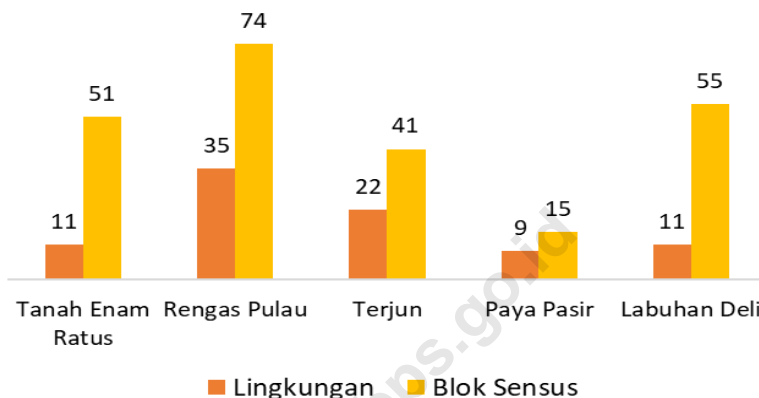
## **2.3 Struktur Pertahanan Sipil Kecamatan Medan Marelan**

Bila dilihat dari sisi keamanannya, kecamatan Medan Marelan pada tahun 2018 memiliki 196 unit pertahanan sipil.



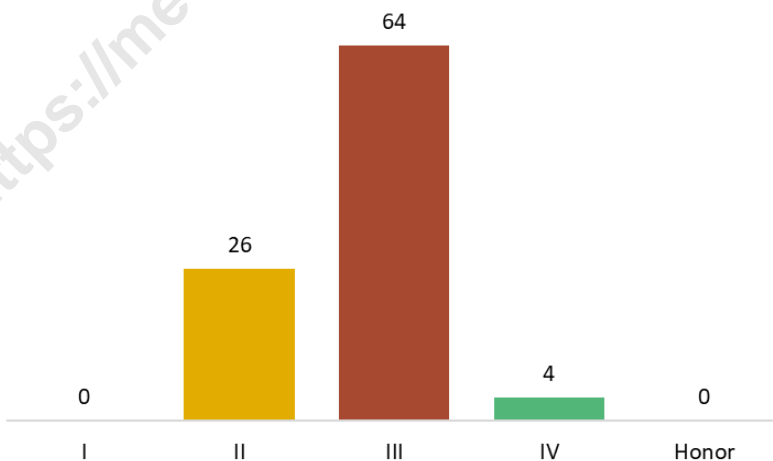
## Pemerintahan

**Gambar 2.1 Banyaknya lingkungan dan Blok Sensus tiap Kelurahan di Kecamatan Medan Marelان Tahun 2018**



Sumber : Kantor Lurah se-Kecamatan Medan Marelان

**Gambar 2.2 Banyaknya PNS di Kantor Camat dan Instansi lain di Kecamatan Medan Marelان Berdasarkan Golongan Tahun 2018**



Sumber : Kantor Camat Medan Marelان

**Tabel 2.1 Banyaknya Lingkungan dan Blok Sensus Menurut Kelurahan Tahun 2018**

Kelurahan	Jumlah	
	Lingkungan	Blok Sensus
(1)	(2)	(3)
1. Tanah Enam Ratus	11	51
2. Rengas Pulau	35	74
3. Terjun	22	41
4. Paya Pasir	9	15
5. Labuhan Deli	11	55
<b>Jumlah 2018</b>	<b>88</b>	<b>383</b>
<b>2017</b>	<b>88</b>	<b>383</b>

Sumber : Kantor Lurah se-Kecamatan Medan Marelan

Pemerintahan

**Tabel 2.2 Banyaknya Pegawai Negeri Sipil (PNS) dan Honor di Lingkungan Instansi Pemerintah Kecamatan Medan Marelan Tahun 2018 (Jiwa)**

Instansi	Golongan				Honor	Jumlah
	I	II	III	IV		
(1)	(2)	(3)	(4)	(5)	(6)	(7)
1. Kantor Camat	0	7	11	1	0	19
2. Kelurahan	0	6	24	0	0	30
3. Statistik	0	0	1	0	0	1
4. PPLKB	0	0	6	0	0	6
5. Pertanian	0	0	3	0	0	3
6. PD. Kebersihan	0	3	0	0	0	3
7. Puskesmas	0	6	10	2	0	18
8. KUA	0	2	5	0	0	7
9. UPT Pendidikan	0	2	4	1	0	7
10. Disduk	0	0	0	0	0	0
<b>Jumlah 2018</b>	<b>0</b>	<b>26</b>	<b>64</b>	<b>4</b>	<b>0</b>	<b>94</b>
<b>2017</b>	<b>0</b>	<b>23</b>	<b>49</b>	<b>6</b>	<b>0</b>	<b>78</b>

Sumber : Kantor Camat Medan Marelan

**Tabel 2.3 Banyaknya Pegawai Negeri Sipil (PNS) dan Honor Pada Kantor Kelurahan Menurut Golongan dan Kelurahan Tahun 2018 (Jiwa)**

Kelurahan	Golongan				Honor	Jumlah
	I	II	III	IV		
(1)	(2)	(3)	(4)	(5)	(6)	(7)
1. Tanah Enam Ratus	0	2	5	0	0	7
2. Rengas Pulau	0	2	5	0	0	7
3. Terjun	0	1	4	0	0	5
4. Paya Pasir	0	0	5	0	0	5
5. Labuhan Deli	0	1	5	0	0	6
<b>Jumlah 2018</b>	<b>0</b>	<b>6</b>	<b>24</b>	<b>0</b>	<b>0</b>	<b>30</b>
<b>2017</b>	<b>0</b>	<b>8</b>	<b>16</b>	<b>0</b>	<b>0</b>	<b>24</b>

Sumber : Kantor Camat Medan Marelan

Pemerintahan

**Tabel 2.4 Banyaknya Pegawai Negeri Sipil (PNS) dan Honor Pada Kantor Camat Menurut Golongan dan Tingkat Pendidikan Tahun 2016/8 (Jiwa)**

Instansi	Golongan				Honor	Jumlah
	I	II	III	IV		
(1)	(2)	(3)	(4)	(5)	(6)	(7)
1. Sekolah Dasar (SD)	0	0	0	0	0	0
2. Sekolah Lanjutan Tingkat Pertama (SLTP)	0	0	0	0	0	0
3. Sekolah Lanjutan Tingkat Atas (SLTA)	0	7	0	0	0	7
4. Diploma (D-I, D-II, D-III)	0	0	0	0	0	0
5. D-IV/Sarjana (S1)	0	0	7	0	0	7
6. S2/S3	0	0	4	1	0	5
<b>Jumlah 2018</b>	<b>0</b>	<b>7</b>	<b>11</b>	<b>0</b>	<b>0</b>	<b>19</b>
<b>2017</b>	<b>0</b>	<b>0</b>	<b>11</b>	<b>1</b>	<b>0</b>	<b>12</b>

**Sumber : Kantor Lurah se Kecamatan Medan Marelan**

**Tabel 2.5 Banyaknya Pertahanan Sipil Menurut Kelurahan Tahun 2018**

	Kelurahan	Jumlah
	(1)	(2)
1.	Tanah Enam Ratus	46
2.	Rengas Pulau	52
3.	Terjun	45
4.	Paya Pasir	12
5.	Labuhan Deli	41
<b>Jumlah</b>	<b>2018</b>	<b>196</b>
	<b>2017</b>	<b>196</b>

Sumber : Kantor Lurah se Kecamatan Medan Marelان





3

**PENDUDUK  
DAN  
TENAGA KERJA**







### **3.1 Jumlah Penduduk, Luas Kelurahan, Kepadatan Penduduk per Km Menurut Kelurahan di Kecamatan Medan Marelan Tahun 2018**

Kecamatan Medan Marelan dihuni oleh 172.456 orang penduduk dimana penduduk terbanyak berada di kelurahan Rengas Pulau yakni sebanyak 65.364 orang. Jumlah penduduk terkecil di kelurahan Paya Pasir yakni sebanyak 14.232 orang. Bila dibandingkan antara jumlah penduduk serta luas wilayahnya, maka kelurahan Tanah Enam Ratus merupakan kelurahan terpadat yaitu 10.150 jiwa tiap km<sup>2</sup> dengan rata-rata ART 4 sampai 5 orang.

### **3.2 Struktur Penduduk Berdasarkan Jenis Kelamin dan Kelompok Umur di Kecamatan Medan Marelan Tahun 2018**

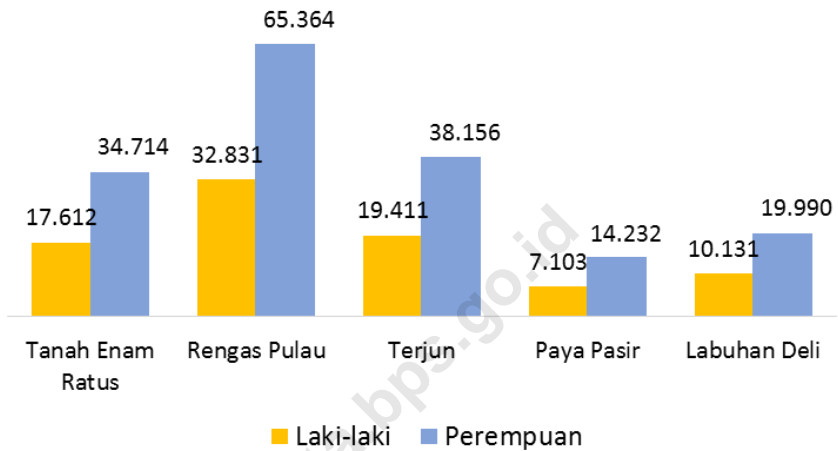
Jumlah Penduduk Kecamatan Medan Marelan sebanyak 172.456 penduduk terdiri dari 85.368 orang laki-laki serta 87.088 orang perempuan. Berdasarkan kelompok umur, distribusi penduduk Kecamatan Medan Marelan relatif lebih banyak penduduk usia produktif.

### **3.3 Mutasi dan Mutandis penduduk Kecamatan Medan Marelan Tahun 2018**

Tercatat sebanyak 396 penduduk yang lahir sepanjang tahun 2018 di Kecamatan Medan Marelan, sedangkan hanya 202 orang yang meninggal. Mobiltas penduduk di kecamatan ini ramai yakni selama tahun 2018 tercatat 382 orang datang dan 254 orang pindah dari kecamatan ini. Sebagian besar warga Kecamatan Medan Marelan berprofesi sebagai pegawai swasta.

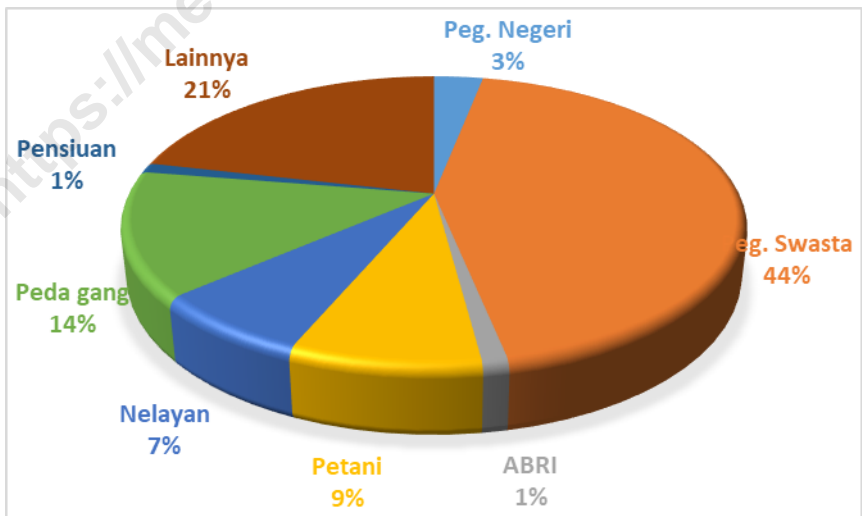
## Penduduk Dan Tenaga Kerja

**Gambar 3.1 Jumlah Penduduk Per kelurahan se-Kecamatan Medan Marelان Tahun 2018 (Jiwa)**



Sumber : Badan Pusat Statistik Kota Medan

**Gambar 3.2 Komposisi Mata Pencarian Penduduk di Kecamatan Medan Marelان Tahun 2018 (jiwa)**



Sumber : Kantor Lurah se-Kecamatan Medan Marelان

**Tabel 3.1 Jumlah Penduduk, Luas Kelurahan, Kepadatan Penduduk per Km<sup>2</sup> Menurut Kelurahan Tahun 2018**

Kelurahan	Jumlah Penduduk (Jiwa)	Luas Wilayah (Km <sup>2</sup> )	Kepadatan Penduduk Per Km <sup>2</sup>
(1)	(2)	(3)	(4)
1. Tanah Enam Ratus	34 714	3,42	10 150,29
2. Rengas Pulau	65 364	10,50	6 225,14
3. Terjun	38 156	16,05	2 377,32
4. Paya Pasir	14 232	10,00	1 423,20
5. Labuhan Deli	19 990	4,50	4 442,22
<b>Jumlah 2018</b>	<b>172 456</b>	<b>44,47</b>	<b>3 878,03</b>
<b>2017</b>	<b>169 342</b>	<b>44,47</b>	<b>3 808,01</b>

Sumber : Badan Pusat Statistik Kota Medan

**Tabel 3.2 Banyaknya Rumah Tangga, Penduduk dan Rata-rata Anggota Rumah Tangga Menurut Kelurahan Tahun 2018**

Kelurahan	Banyaknya		Rata-rata anggota RT
	R. Tangga	Penduduk (Jiwa)	
(1)	(2)	(3)	(4)
1. Tanah Enam Ratus	7 478	34 714	5
2. Rengas Pulau	14 147	65 364	5
3. Terjun	8 148	38 156	5
4. Paya Pasir	2 792	14 232	5
5. Labuhan Deli	4 224	19 990	5
<b>Jumlah</b>	<b>36 789</b>	<b>172 456</b>	<b>5</b>
	<b>2017</b>	<b>169 342</b>	<b>5</b>

**Sumber : Badan Pusat Statistik Kota Medan**

**Tabel 3.3 Jumlah Penduduk Menurut Jenis Kelamin dan Kelurahan Tahun 2018**

Kelurahan	Jenis Kelamin		Jumlah (Jiwa)
	Laki-laki (Jiwa)	Perempuan (Jiwa)	
(1)	(2)	(3)	(4)
1. Tanah Enam Ratus	17 612	34 714	34 714
2. Rengas Pulau	32 831	65 364	65 364
3. Terjun	19 411	38 156	38 156
4. Paya Pasir	7 103	14 232	14 232
5. Labuhan Deli	10 131	19 990	19 990
<b>Jumlah 2018</b>	<b>87 088</b>	<b>172 456</b>	<b>172 456</b>
<b>2017</b>	<b>83 552</b>	<b>85 790</b>	<b>169 342</b>

**Sumber : Badan Pusat Statistik Kota Medan**

**Tabel 3.4 Jumlah Penduduk Menurut Kelompok Umur dan Jenis Kelamin Tahun 2018**

Kelompok Umur	Jenis Kelamin		Jumlah (Jiwa)
	Laki-laki (Jiwa)	Perempuan (Jiwa)	
(1)	(2)	(3)	(4)
0-4	9 396	9 403	18 799
5-9	9 618	9 626	19 244
10-14	8 166	8 403	16 569
15-19	7 694	7 694	15 388
20-24	7 806	7 952	15 758
25-29	7 001	7 752	14 753
30-34	6 763	7 297	14 060
35-39	6 585	6 940	13 525
40-44	5 887	5 710	11 597
45-49	4 906	4 700	9 606
50-54	4 072	3 887	7 959
55-59	3 061	2 955	6 016
60-64	2 089	2 145	4 234
65-69	1 273	1 253	2 526
70-74	591	722	1 313
75+	460	649	1 109
<b>Jumlah 2018</b>	<b>85 368</b>	<b>87 088</b>	<b>172 456</b>
<b>2017</b>	<b>83 552</b>	<b>85 790</b>	<b>169 342</b>

Sumber : Badan Pusat Statistik Kota Medan

**Tabel 3.5 Jumlah Penduduk Menurut Agama dan Kelurahan Tahun 2018**

Kelurahan	Islam	Kristen	Katolik	Budha	Hindu	Kong- Hucu	
(1)	(2)	(3)	(4)	(5)	(6)	(7)	
1. Tanah Enam Ratus							
2. Rengas Pulau							
3. Terjun							
4. Paya Pasir							
5. Labuhan Deli							
<b>Jumlah 2018</b>							
	<b>2017</b>	<b>161650</b>	<b>1854</b>	<b>2001</b>	<b>3607</b>	<b>230</b>	<b>0</b>

**Sumber : Kantor Lurah se Kecamatan Medan Marelan**



Penduduk Dan Tenaga Kerja

**Tabel 3.6 Banyaknya Mutasi Penduduk Menurut Kelurahan Tahun 2018**

Kelurahan	Lahir (Jiwa)	Mati (Jiwa)	Datang (Jiwa)	Pindah (Jiwa)
(1)	(2)	(3)	(4)	(5)
1. Tanah Enam Ratus	76	38	59	48
2. Rengas Pulau	148	61	143	72
3. Terjun	63	37	75	41
4. Paya Pasir	47	31	62	42
5. Labuhan Deli	62	35	43	51
<b>Jumlah 2018</b>	<b>396</b>	<b>202</b>	<b>382</b>	<b>254</b>
<b>2017</b>	<b>370</b>	<b>178</b>	<b>349</b>	<b>208</b>

Sumber : Kantor Lurah se-Kecamatan Medan Marelان

**Tabel 3.7 Banyaknya Warga Negara Asing Menurut Kewarganegaraan dan Kelurahan Tahun 2018**

Kelurahan	Kewarganegaraan			Jumlah (Jiwa)
	Cina (Jiwa)	India (Jiwa)	Lainnya (Jiwa)	
(1)	(2)	(3)	(4)	(5)
1. Tanah Enam Ratus	0	0	0	0
2. Rengas Pulau	46	0	0	46
3. Terjun	13	0	0	13
4. Paya Pasir	9	0	0	9
5. Labuhan Deli	3	0	0	3
<b>Jumlah</b>				
<b>2018</b>	<b>71</b>	<b>0</b>	<b>0</b>	<b>71</b>
<b>2017</b>	<b>71</b>	<b>0</b>	<b>0</b>	<b>71</b>

**Sumber : Kantor Lurah se-Kecamatan Medan Marelan**

**Tabel 3.8 Banyaknya Warga Negara Indonesia Turunan Cina Menurut Jenis Kelamin dan Kelurahan Tahun 2018**

Kelurahan	Jenis Kelamin		Jumlah (Jiwa)	
	Laki-laki (Jiwa)	Perempuan (Jiwa)		
(1)	(2)	(3)	(4)	
1. Tanah Enam Ratus	209	219	428	
2. Rengas Pulau	1 999	2218	4217	
3. Terjun	216	232	448	
4. Paya Pasir	117	125	242	
5. Labuhan Deli	83	79	162	
<b>Jumlah</b>	<b>2018</b>	<b>2624</b>	<b>2873</b>	<b>5497</b>
	<b>2017</b>	<b>2573</b>	<b>2834</b>	<b>5407</b>

Sumber : Kantor Lurah se-Kecamatan Medan Marelan

**Tabel 3.9 Komposisi Mata Pencarian Penduduk Menurut Kelurahan Tahun 2018**

Kelurahan	Pegawai			Petani (Jiwa)
	Negeri (Jiwa)	Swasta (Jiwa)	ABRI (Jiwa)	
(1)	(2)	(3)	(4)	(5)
1. Tanah Enam Ratus	351	3393	120	2029
2. Rengas Pulau	507	7133	255	879
3. Terjun	474	6281	123	1139
4. Paya Pasir	134	4195	41	151
5. Labuhan Deli	127	1635	53	203
<b>Jumlah 2018</b>	<b>1593</b>	<b>22637</b>	<b>592</b>	<b>4401</b>
<b>2017</b>	<b>1398</b>	<b>19955</b>	<b>389</b>	<b>4120</b>

Sumber : Kantor Lurah se-Kecamatan Medan Marelan

Penduduk Dan Tenaga Kerja

**Tabel 3.9 Lanjutan**

Kelurahan	Nelayan (Jiwa)	Peda gang (Jiwa)	Pensiuan (Jiwa)	Lainnya (Jiwa)
(1)	(6)	(7)	(8)	(9)
1. Tanah Enam Ratus	34	2186	111	2571
2. Rengas Pulau	433	2734	228	4483
3. Terjun	731	1003	117	2205
4. Paya Pasir	538	900	58	722
5. Labuhan Deli	2005	388	37	1102
<b>Jumlah 2018</b>	<b>3741</b>	<b>7211</b>	<b>551</b>	<b>11083</b>
<b>2017</b>	<b>3598</b>	<b>4834</b>	<b>530</b>	<b>10623</b>

Sumber : Kantor Lurah se-Kecamatan Medan Marelان



4

SOSIAL



#### **4.1 Jumlah Sekolah di Kecamatan Medan Marelان Tahun 2018**

Tercatat ada sejumlah Sekolah di kecamatan Medan Marelان yaitu sebanyak , 45 Sekolah di TK dan PAUD, 30 Sekolah di SD , 28 Sekolah di MI, 4 Sekolah di SMP, 14 Sekolah di MTs, 1 Sekolah di SMA, 8 Sekolah DI MA, dan 10 Sekolah di SMK.

#### **4.2 Jumlah murid dan guru Sekolah Negeri dan Swasta di Kecamatan Medan Marelان Tahun 2018**

Tercatat sebanyak 12.69 siswa dan 510 Guru di Sekolah SD, 7816 Siswa dan 389 Guru di Sekolah MI, 2953 Siswa dan 112 Guru di Sekolah SMP, 4728 Siswa dan 281 Guru di Sekolah MTs, 1062 Siswa dan 63 Guru di Sekolah SMA, 1959 Siswa dan 178 Guru di Sekolah MA, dan 4594 Siswa dan 287 Guru di Sekolah SMK di kecamatan Medan Marelان.

#### **4.3 Rumah Sakit, Puskesmas, BPU dan BPU di Kecamatan Medan Marelان Tahun 2018**

Fasilitas kesehatan yang ada di kecamatan Medan Marelان dapat dikatakan masih sedikit dan belum merata di tiap kelurahannya. Tercatat fasilitas rumah sakit hanya ada di kelurahan Tanah Enam Ratus dan Rengas Pulau. Sedangkan puskesmas hanya ada di kelurahan, Pustu terdapat di Kelurahan Tanah Enam Ratus, Rengas Pulau dan Labuhan Deli, BPU sudah terdapat di Setiap Kelurahan.

#### **4.4 Posyandu, Dokter dan Bidan yang melayani KB di Kecamatan Medan Marelان Tahun 2018**

Tenaga medis yang terdapat di kecamatan Medan Marelان ini sudah cukup tersebar di tiap kelurahan dimana pendistribusiannya disesuaikan dengan kebutuhan tiap-tiap kelurahan. Terdapat sebanyak 67 posyandu, 43 dokter dan 128 bidan di kecamatan Medan Marelان. Penduduk kecamatan Medan Marelان tergolong sudah mulai banyak yang berpartisipasi dalam penekanan angka penduduk. Terlihat dari sejumlah wanita usia subur, lebih dari setengahnya yang menggunakan alat kontrasepsi.



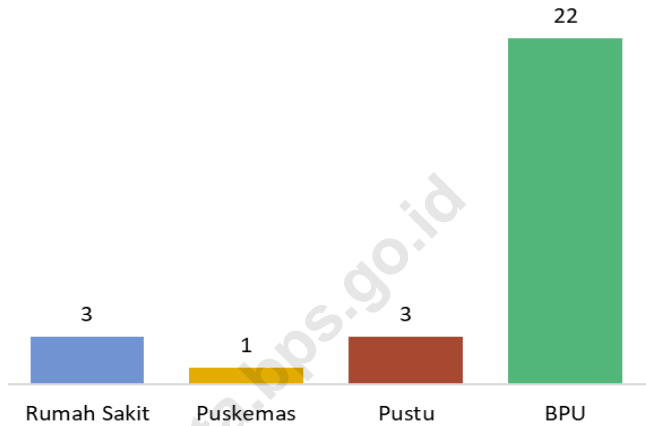
Sosial

#### **4.5 Sarana Ibadah dan lapangan olah raga di Kecamatan Medan Marelan Tahun 2018**

Hampir di setiap kelurahan di kecamatan Medan Marelan ini terdapat sarana ibadah tiap-tiap agama. Namun, untuk kuil/Pura tidak terdapat di setiap kelurahankelurahan, Sarana olah raga sudah cukup tersedia secara merata.

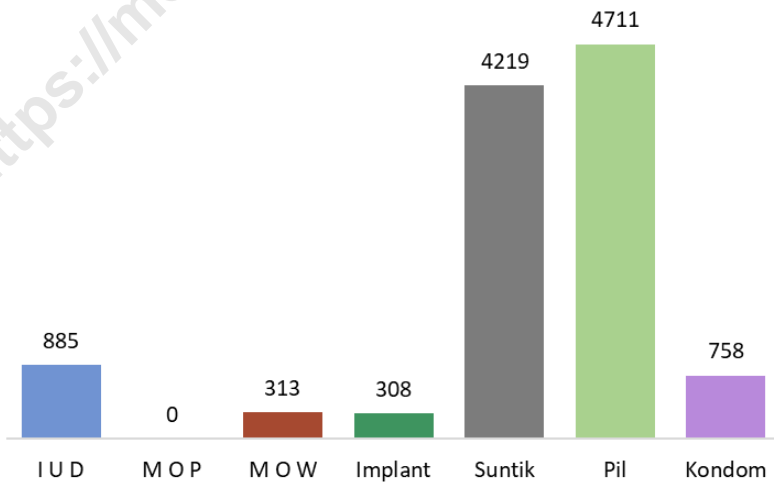
<https://medankota.bps.go.id>

**Gambar 4.1 Banyaknya Rumah Sakit, Puskesmas, BPU, BKIA di Kecamatan Medan Marelan Tahun 2018**



Sumber : Puskesmas Kecamatan Medan Marelan

**Gambar 4.2 Persentase Penggunaan Alat Kontrasepsi Pasangan Usia Subur di Kecamatan Medan Marelan Tahun 2018**



Sumber : PPLKB Kecamatan Medan Marelan

Sosial

**Tabel 4.1 Jumlah Sekolah, Murid, Guru, dan Rasio Murid-Guru PAUD dan Taman Kanak-kanak (TK) Menurut Kelurahan Tahun 2018**

Kelurahan	Sekolah	Murid	Guru	Rasio Murid-Guru
(1)	(2)	(3)	(4)	(5)
1. Tanah Enam Ratus	14			
2. Rengas Pulau	18			
3. Terjun	12			
4. Paya Pasir	1			
5. Labuhan Deli	0			
<b>2018</b>	45			
<b>2017</b>	-	-	-	-

**Sumber : Kantor Lurah se-Kecamatan Medan Marelان**

**Tabel 4.2 Jumlah Sekolah, Murid, Guru, dan Rasio Murid-Guru Sekolah Dasar (SD) Menurut Kelurahan Tahun 2018**

Kelurahan	Sekolah	Murid	Guru	Rasio Murid-Guru
(1)	(2)	(3)	(4)	(5)
1. Tanah Enam Ratus	5	2526	92	27
2. Rengas Pulau	9	3243	131	24
3. Terjun	9	4169	171	24
4. Paya Pasir	3	1126	44	26
5. Labuhan Deli	4	1627	72	22
<b>Jumlah 2018</b>	30	12691	510	24
<b>2017</b>	30	12891	505	26

**Sumber : Kantor Lurah se-Kecamatan Medan Marelan**

**Tabel 4.3 Jumlah Sekolah, Murid, Guru, dan Rasio Murid-Guru Madrasah Ibtidaiyah (MI) Menurut Kelurahan Tahun 2018**

Kelurahan	Sekolah	Murid	Guru	Rasio Murid-Guru
(1)	(2)	(3)	(4)	(5)
1. Tanah Enam Ratus	4	1318	71	18
2. Rengas Pulau	18	5261	251	20
3. Terjun	3	621	33	18
4. Paya Pasir	1	92	10	9
5. Labuhan Deli	2	524	24	21
<b>Jumlah 2018</b>	28	7816	389	20
<b>2017</b>	28	7568	386	19

**Sumber : Kantor Lurah se-Kecamatan Medan Marelan**

**Tabel 4.4 Jumlah Sekolah, Murid, Guru, dan Rasio Murid-Guru Sekolah Menengah Pertama (SMP) Menurut Kelurahan Tahun 2018**

Kelurahan	Sekolah	Murid	Guru	Rasio Murid-Guru
(1)	(2)	(3)	(4)	(5)
1. Tanah Enam Ratus	0	0	0	0
2. Rengas Pulau	1	921	33	28
3. Terjun	2	2032	79	26
4. Paya Pasir	0	0	0	0
5. Labuhan Deli	0	0	0	0
<b>Jumlah 2018</b>	3	2953	112	26
<b>2017</b>	4	3804	210	18

**Sumber : Kantor Lurah se-Kecamatan Medan Marelan**

Sosial

**Tabel 4.5 Jumlah Sekolah, Murid, Guru, dan Rasio Murid-Guru Madrasah Tsanawiyah (MTs) Menurut Kelurahan Tahun 2018**

Kelurahan	Sekolah	Murid	Guru	Rasio Murid-Guru
(1)	(2)	(3)	(4)	(5)
1. Tanah Enam Ratus	2	502	33	15
2. Rengas Pulau	11	3352	208	16
3. Terjun	1	874	40	21
4. Paya Pasir	0	0	0	0
5. Labuhan Deli	0	0	0	0
<b>Jumlah</b>	<b>2018</b>	<b>4728</b>	<b>281</b>	<b>16</b>
	<b>2017</b>	<b>4751</b>	<b>278</b>	<b>17</b>

sumber : Kantor Depdikbud Kecamatan Medan Marelan

**Tabel 4.6 Jumlah Sekolah, Murid, Guru, dan Rasio Murid-Guru Sekolah Menengah Atas (SMA) Menurut Kelurahan Tahun 2018**

Kelurahan	Sekolah	Murid	Guru	Rasio Murid-Guru
(1)	(2)	(3)	(4)	(5)
1. Tanah Enam Ratus	0	0	0	0
2. Rengas Pulau	0	0	0	0
3. Terjun	1	1062	63	16
4. Paya Pasir	0	0	0	0
5. Labuhan Deli	0	0	0	0
<b>Jumlah 2018</b>	<b>1</b>	<b>1062</b>	<b>63</b>	<b>16</b>
<b>2017</b>	<b>1</b>	<b>1065</b>	<b>62</b>	<b>17</b>

**Sumber : Kantor Depdikbud Kecamatan Medan Marelan**



Sosial

**Tabel 4.7 Jumlah Sekolah, Murid, Guru, dan Rasio Murid-Guru Madrasah Aliyah (MA) Menurut Kelurahan Tahun 2018**

	Kelurahan	Sekolah	Murid	Guru	Rasio Murid-Guru
	(1)	(2)	(3)	(4)	(5)
1.	Tanah Enam Ratus	0	0	0	0
2.	Rengas Pulau	6	1594	127	12
3.	Terjun	2	364	51	7
4.	Paya Pasir	0	0	0	0
5.	Labuhan Deli	0	0	0	0
<b>Jumlah</b>	<b>2018</b>	<b>8</b>	<b>1959</b>	<b>178</b>	<b>11</b>
	<b>2017</b>	<b>8</b>	<b>1945</b>	<b>178</b>	<b>11</b>

**Sumber : Kantor Depdikbud Kecamatan Medan Marelان**

**Tabel 4.8 Jumlah Sekolah, Murid, Guru, dan Rasio Murid-Guru Sekolah Menengah Atas (SMK) Menurut Kelurahan Tahun 2018**

Kelurahan	Sekolah	Murid	Guru	Rasio Murid-Guru
(1)	(2)	(3)	(4)	(5)
1. Tanah Enam Ratus	2	639	60	10
2. Rengas Pulau	7	3662	196	18
3. Terjun	1	293	31	9
4. Paya Pasir	0	0	0	0
5. Labuhan Deli	0	0	0	0
<b>Jumlah 2018</b>	<b>10</b>	<b>4594</b>	<b>287</b>	<b>16</b>
<b>2017</b>	<b>11</b>	<b>4565</b>	<b>319</b>	<b>14</b>

**Sumber : Kantor Depdikbud Kecamatan Medan Marelan**

Sosial

**Tabel 4.9 Banyaknya Sarana Kesehatan Umum Menurut Kelurahan Tahun 2018**

Kelurahan	Rumah Sakit	Puskesmas	Pustu	BPU
(1)	(2)	(3)	(4)	(5)
1. Tanah Enam Ratus	1	0	1	5
2. Rengas Pulau	2	1	1	6
3. Terjun	0	0	0	6
4. Paya Pasir	0	0	0	4
5. Labuhan Deli	0	0	1	1
<b>Jumlah 2018</b>	<b>3</b>	<b>1</b>	<b>3</b>	<b>22</b>
<b>2017</b>	<b>3</b>	<b>3</b>	<b>-</b>	<b>12</b>

**Sumber : Puskesmas Kecamatan Medan Marelان**

**Tabel 4.9 Lanjutan**

Kelurahan	Posyandu	Poskeskel	Tempat Praktek Dokter	Tempat Praktek Bidan
(1)	(6)	(7)	(8)	(9)
1. Tanah Enam Ratus	11	0	5	9
2. Rengas Pulau	26	0	7	12
3. Terjun	11	0	0	7
4. Paya Pasir	8	0	2	4
5. Labuhan Deli	11	0	0	2
<b>Jumlah 2018</b>	<b>67</b>	<b>0</b>	<b>14</b>	<b>34</b>
<b>2017</b>	<b>65</b>	<b>0</b>	<b>11</b>	<b>40</b>

**Sumber : Puskesmas Kecamatan Medan Marelan**

**Tabel 4.10 Banyaknya Tenaga Kesehatan Menurut Kelurahan Tahun 2018**

Kelurahan	Dokter (Jiwa)	Bidan (Jiwa)	Perawat (Jiwa)
(1)	(2)	(3)	(4)
1. Tanah Enam Ratus	14	16	0
2. Rengas Pulau	26	78	0
3. Terjun	1	7	0
4. Paya Pasir	2	12	0
5. Labuhan Deli	0	15	0
<b>Jumlah 2018</b>	<b>43</b>	<b>128</b>	<b>0</b>
<b>2017</b>	<b>11</b>	<b>41</b>	<b>0</b>

Sumber : Puskesmas Kecamatan Medan Marelان

**Tabel 4.11 Banyaknya Pasangan Usia Subur (PUS) Menurut Jenis Alat Kontrasepsi dan Kelurahan Tahun 2018**

Kelurahan	P U S	Jenis Alat Kontrasepsi		
		Spiral/ I U D	M O P	M O W
(1)	(2)	(3)	(4)	(5)
1. Tanah Enam Ratus	2952	149	0	28
2. Rengas Pulau	5955	447	0	93
3. Terjun	3583	98	0	79
4. Paya Pasir	2116	116	0	47
5. Labuhan Deli	2073	75	0	66
<b>Jumlah 2018</b>	<b>16679</b>	<b>885</b>	<b>0</b>	<b>313</b>
<b>2017</b>	<b>16629</b>	<b>848</b>	<b>0</b>	<b>313</b>

**Sumber : PPLKB Kecamatan Medan Marelan**

Sosial

**Tabel 4.11 Lanjutan**

Kelurahan	Jenis Alat Kontrasepsi			
	Implant	Suntik	Pil	Kondom
(1)	(6)	(7)	(8)	(9)
1. Tanah Enam Ratus	48	772	972	141
2. Rengas Pulau	65	1647	1693	232
3. Terjun	75	949	976	86
4. Paya Pasir	79	422	562	183
5. Labuhan Deli	41	429	508	116
<b>Jumlah 2018</b>	<b>308</b>	<b>4219</b>	<b>4711</b>	<b>758</b>
<b>2017</b>	<b>285</b>	<b>4170</b>	<b>4666</b>	<b>723</b>

**Sumber : PPLKB Kecamatan Medan Marelan**

**Tabel 4.12 Banyaknya Sarana Ibadah Menurut Kelurahan Tahun 2018**

Kelurahan	Mesjid	Langgar/ Mushola	Gereja	Vihara	Kuil/ Pura	Kelen- teng
(1)	(2)	(3)	(4)	(5)	(6)	(7)
1. Tanah Enam Ratus	11	15	0	0	0	0
2. Rengas Pulau	24	30	8	3	0	8
3. Terjun	19	26	5	0	0	1
4. Paya Pasir	5	8	0	0	0	2
5. Labuhan Deli	3	7	1	0	0	0
<b>Jumlah 2018</b>	<b>62</b>	<b>86</b>	<b>14</b>	<b>3</b>	<b>0</b>	<b>11</b>
<b>2017</b>	<b>27</b>	<b>73</b>	<b>5</b>	<b>0</b>	<b>0</b>	<b>3</b>

Sumber : KUA Kecamatan Medan Marelan



**Tabel 4.13 Banyaknya Nikah, Talak, Cerai dan Rujuk Menurut Kelurahan Tahun 2018**

Kelurahan	Nikah	Talak	Cerai	Rujuk
(1)	(2)	(3)	(4)	(5)
1. Tanah Enam Ratus	273	0	0	0
2. Rengas Pulau	502	0	0	0
3. Terjun	314	0	0	0
4. Paya Pasir	152	0	0	0
5. Labuhan Deli	148	0	0	0
<b>Jumlah</b>				
<b>2018</b>	<b>1389</b>	<b>0</b>	<b>0</b>	<b>0</b>
<b>2017</b>	<b>1333</b>	<b>0</b>	<b>0</b>	<b>0</b>

Sumber : KUA Kecamatan Medan Marelan

**Tabel 4.14 Banyaknya Sarana Lapangan Olahraga Menurut Jenis Olahraga dan Kelurahan Tahun 2018**

Kelurahan	Jenis Olahraga						
	Bola Kaki	Bola Volly	Bulu tangkis	Tenis Meja	Futsal	Basket	
(1)	(2)	(3)	(4)	(5)	(6)	(7)	
1. Tanah Enam Ratus	1	0	5	1	3	0	
2. Rengas Pulau CII	1	8	11	9	10	0	
3. Terjun	0	3	4	8	1	0	
4. Paya Pasir	0	1	1	2	2	0	
5. Labuhan Deli	0	1	5	1	0	0	
<b>Jumlah</b>	<b>2018</b>	<b>2</b>	<b>7</b>	<b>26</b>	<b>21</b>	<b>15</b>	<b>0</b>
	<b>2017</b>	<b>2</b>	<b>9</b>	<b>11</b>	<b>12</b>	<b>6</b>	<b>0</b>

Sumber : Kantor Lurah se Kecamatan Medan Marelan





5

**INDUSTRI, ENERGI,  
DAN AIR MINUM**



### **5.1 Banyaknya Perusahaan Industri Besar, Sedang, Kecil dan Kerajinan Rumah Tangga di Kecamatan Medan Marelan Tahun 2018**

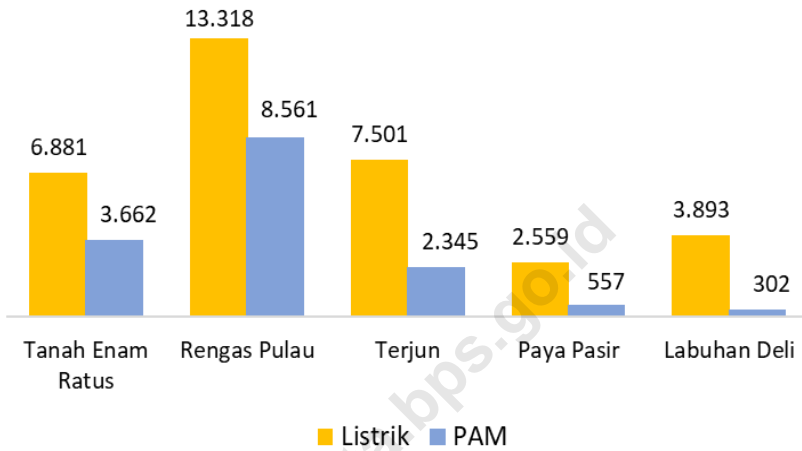
Perusahaan industri di Medan Marelan belum mulai bermunculan. Perusahaan industri di Kelurahan Medan Marelan lebih didominasi oleh industri kecil. Tercatat pada tahun 2018 hanya terdapat 3 industri besar sedang, 11 industri kecil dan 9 industri rumah tangga di Kecamatan Medan Marelan.

### **5.2 Banyaknya Rumah Tangga Pelanggan Listrik Negara dan air minum PAM di Kecamatan Medan Marelan Tahun 2018**

Pada tahun 2018 ini, penyediaan listrik dari PLN dan penyediaan air dari PAM sudah mulai membaik. Tercatat sebanyak 34.152 rumah tangga yang berlangganan listrik di Kecamatan Medan Marelan.

Industri, Energi, dan Air mInum

**Gambar 5.1 Banyaknya Rumah tangga Pelanggan Listrik PLN dan PAM di Kecamatan Medan Marelان Tahun 2018**



Sumber : Kantor Lurah se-Kecamatan Medan Marelان

**Tabel 5.1 Banyaknya Perusahaan Industri Besar/Sedang, Kecil, dan Rumah Tangga Menurut Kelurahan Tahun 2018**

Kelurahan	Industri Besar/ Sedang	Industri Kecil	Kerajinan Rumah Tangga
(1)	(2)	(3)	(4)
1. Tanah Enam Ratus	0	7	0
2. Rengas Pulau	2	4	0
3. Terjun	0	0	5
4. Paya Pasir	1	0	2
5. Labuhan Deli	0	0	0
<b>Jumlah 2018</b>	<b>3</b>	<b>11</b>	<b>9</b>
<b>2017</b>	<b>3</b>	<b>12</b>	<b>9</b>

Sumber : Kantor Lurah se-Kecamatan Medan Marelan



**Tabel 5.2 Banyaknya Rumah Tangga Pelanggan Listrik Negara Menurut Kelurahan Tahun 2018**

Kelurahan	Banyaknya Pelanggan Rumah Tangga (pelanggan)	Banyaknya Pelanggan Non-Ruta (pelanggan)	Jumlah (pelanggan)
(1)	(2)	(3)	(4)
1. Tanah Enam Ratus	6881	33	6914
2. Rengas Pulau	13318	92	13410
3. Terjun	7501	48	7549
4. Paya Pasir	2559	29	2588
5. Labuhan Deli	3893	26	3919
<b>Jumlah 2018</b>	<b>34152</b>	<b>228</b>	<b>34380</b>
<b>2017</b>	<b>34091</b>	<b>205</b>	<b>34296</b>

Sumber : Kantor Lurah se-Kecamatan Medan Marelan

**Tabel 5.3 Banyaknya Rumah Tangga Pelanggan Gas Negara Menurut Kelurahan Tahun 2018**

Kelurahan	Banyaknya Pelanggan Rumah Tangga (pelanggan)	Banyaknya Pelanggan Non-Ruta (pelanggan)	Jumlah (pelanggan)
(1)	(2)	(3)	(4)
1.Tanah Enam Ratus	0	0	0
2. Rengas Pulau	0	0	0
3.Terjun	0	0	0
4.Paya Pasir	0	0	0
5.Labuhan Deli	0	0	0
<b>Jumlah 2018</b>	<b>0</b>	<b>0</b>	<b>0</b>
<b>2017</b>	<b>0</b>	<b>0</b>	<b>0</b>

**Sumber : Kantor Lurah se-Kecamatan Medan Marelان**

**Tabel 5.4 Banyaknya Rumah Tangga Pelanggan Air Minum Melalui PAM Menurut Kelurahan Tahun 2018**

Kelurahan	Banyaknya Pelanggan Rumah Tangga (pelanggan)	Banyaknya Pelanggan Non-Ruta (pelanggan)	Jumlah (pelanggan)
(1)	(2)	(3)	(4)
1. Tanah Enam Ratus	3662	25	3687
2. Rengas Pulau	8561	73	8634
3. Terjun	2345	34	2379
4. Paya Pasir	557	24	581
5. Labuhan Deli	302	17	319
<b>Jumlah 2018</b>	<b>15427</b>	<b>173</b>	<b>15600</b>
<b>2017</b>	<b>15324</b>	<b>168</b>	<b>15492</b>

**Sumber : Kantor Lurah se-Kecamatan Medan Marelan**



6

EKONOMI

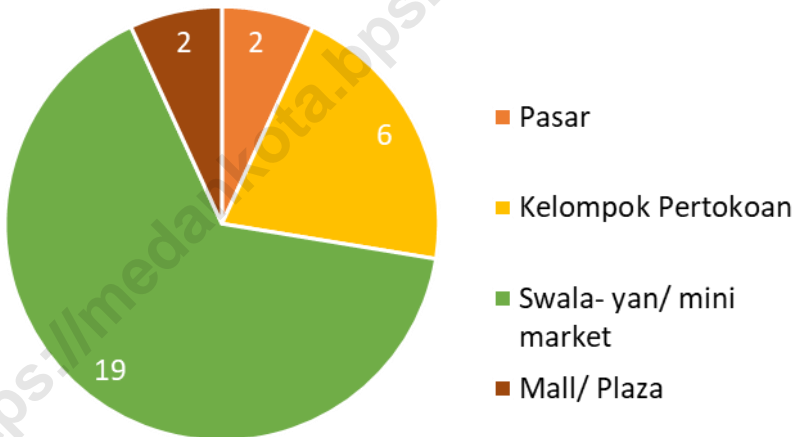




### 6.1 Ekonomi di Kecamatan Medan Marelان

Sejumlah pasar dan pertokoan belum ramai mendukung kegiatan perekonomian di kecamatan Medan Marelان, diantaranya hanya terdapat 2 pasar, 6 pertokoan dan 19 swalayan serta 2 mall/plaza. Terdapat 3 SPBU di kecamatan Medan Marelان. Untuk fasilitas bengkel kendaraan bermotor, belum banyak bengkel yang ada di kecamatan ini yaitu sebanyak 42 bengkel sepeda motor dan 7 bengkel mobil.

**Gambar 6.1 Banyaknya Pasar dan pertokoan di Kecamatan Medan Marelان Tahun 2018**



Sumber : Kantor Lurah se-Kecamatan Medan Marelان

**Tabel 6.1 Jumlah Pasar, Kelompok Pertokoan, Swalayan/Minimarket, dan Mall/Plaza Menurut Kelurahan Tahun 2018**

Kelurahan	Pasar	Kelompok Pertokoan	Swala- yan/ mini market	Mall/ Plaza
(1)	(2)	(3)	(4)	(5)
1. Tanah Enam Ratus	0	1	4	1
2. Rengas Pulau	1	4	9	1
3. Terjun	1	0	2	0
4. Paya Pasir	0	1	4	0
5. Labuhan Deli	0	0	0	0
<b>Jumlah</b>				
<b>2018</b>	<b>2</b>	<b>6</b>	<b>19</b>	<b>2</b>
<b>2017</b>	<b>2</b>	<b>6</b>	<b>18</b>	<b>2</b>

Sumber : Kantor Lurah se-Kecamatan Medan Marelan

**Tabel 6.2 Jumlah Pasar Menurut Pengelola dan Kelurahan Tahun 2018**

Kelurahan	Klasifikasi Pengelola		
	Pasar dikelola Pemerintah	Pasar dikelola Swasta	Pasar Tanpa Pengelola
(1)	(2)	(3)	(4)
1. Tanah Enam Ratus	0	0	0
2. Rengas Pulau	1	1	0
3. Terjun	0	1	0
4. Paya Pasir	0	0	0
5. Labuhan Deli	0	0	0
<b>Jumlah 2018</b>	<b>1</b>	<b>2</b>	<b>0</b>
<b>2017</b>	<b>1</b>	<b>2</b>	<b>0</b>

Sumber : Kantor Lurah se-Kecamatan Medan Marelan



Ekonomi

**Tabel 6.3 Jumlah SPBU dan Agen Minyak Tanah (Pangkalan) Menurut Kelurahan Tahun 2018**

Kelurahan	SPBU	Jumlah Agen Minyak Tanah
(1)	(2)	(3)
1. Tanah Enam Ratus	1	0
2. Rengas Pulau	1	0
3. Terjun	0	0
4. Paya Pasir	1	0
5. Labuhan Deli	0	0
<b>Jumlah 2018</b>	<b>3</b>	<b>0</b>
<b>2017</b>	<b>3</b>	<b>0</b>

**Sumber : Kantor Lurah se-Kecamatan Medan Marelان**

**Tabel 6.4 Jumlah Bengkel Sepeda Motor dan Bengkel Mobil Menurut Kelurahan Tahun 2018**

Kelurahan	Bengkel Sepeda Motor	Bengkel Mobil
(1)	(2)	(3)
1. Tanah Enam Ratus	9	1
2. Rengas Pulau	16	2
3. Terjun	10	2
4. Paya Pasir	3	1
5. Labuhan Deli	4	1
<b>Jumlah 2018</b>	<b>42</b>	<b>7</b>
<b>2017</b>	<b>40</b>	<b>7</b>

Sumber : Kantor Lurah se Kecamatan Medan Marelan

Ekonomi

**Tabel 6.5 Banyaknya Tempat Pencucian Mobil (Doorsmer) Menurut Kelurahan Tahun 2018**

Kelurahan	Banyaknya Doorsmer Mobil	Banyaknya Doorsmer Sepeda motor
(1)	(2)	(3)
1. Tanah Enam Ratus	1	18
2. Rengas Pulau	2	25
3. Terjun	0	13
4. Paya Pasir	1	8
5. Labuhan Deli	0	5
<b>Jumlah</b>		
<b>2018</b>	<b>4</b>	<b>69</b>
<b>2017</b>	<b>4</b>	<b>66</b>

**Sumber : Kantor Lurah se-Kecamatan Medan Marelان**



7

**HOTEL, RESTORAN,  
DAN PARIWISATA**

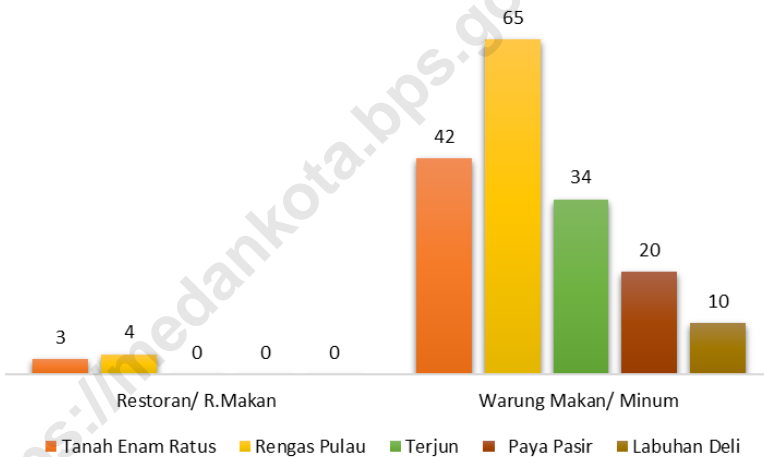




**7.1 Hotel, Restoran dan Pariwisata di Kecamatan Medan Marelan Tahun 2018**

Kecamatan Medan Marelan tidak memiliki fasilitas pariwisata. Restoran dan warung makan juga belum cukup banyak di kecamatan Medan Marelan namun dari semua kelurahan di kecamatan Medan Marelan ini, kelurahan Rengas Pulau memiliki restoran dan rumah makan terbanyak.

**Gambar 7.1 Banyaknya Restoran, dan Warung Makan/Minum di Kecamatan Medan Marelan Tahun 2018**



Sumber : Kantor Lurah se-Kecamatan Medan Marelan

**Tabel 7.1 Jumlah Hotel, Bioskop, *Night Club*, dan *Bilyard* Menurut Kelurahan Tahun 2018**

Kelurahan	Hotel/ Losmen	Bioskop	Night Club/ Karaoke	Bilyard
(1)	(2)	(3)	(4)	(5)
1. Tanah Enam Ratus	0	0	0	0
2. Rengas Pulau	0	0	0	0
3. Terjun	0	0	0	0
4. Paya Pasir	0	0	0	0
5. Labuhan Deli	0	0	0	0
<b>Jumlah</b>				
	<b>2018</b>	<b>0</b>	<b>0</b>	<b>0</b>
	<b>2017</b>	<b>0</b>	<b>0</b>	<b>6</b>

**Sumber : Kantor Lurah se-Kecamatan Medan Marelan**

**Tabel 7.2 Banyaknya Rumah Makan/Restoran dan Warung Minum Menurut Kelurahan Tahun 2018**

Kelurahan	Restoran/ R.Makan	Warung Makan/ Minum
(1)	(2)	(3)
1. Tanah Enam Ratus	3	42
2. Rengas Pulau	4	65
3. Terjun	0	34
4. Paya Pasir	0	20
5. Labuhan Deli	0	10
<b>Jumlah 2018</b>	<b>7</b>	<b>171</b>
<b>2017</b>	<b>20</b>	<b>194</b>

Sumber : Kantor Lurah se-Kecamatan Medan Marelan



**Tabel 7.3 Jumlah Panti Pijat, Masseur, Pangkas, Salon dan Praktek Dukun Patah Menurut Kelurahan Tahun 2018**

Kelurahan	Panti Pijat/ Masseur	T.Pangkas	Salon Kecantikan	Dukun Patah
(1)	(2)	(3)	(4)	(5)
1. Tanah Enam Ratus	0	4	4	1
2. Rengas Pulau	0	8	6	1
3. Terjun	0	4	4	0
4. Paya Pasir	0	2	2	0
5. Labuhan Deli	0	2	2	0
<b>Jumlah</b>				
<b>2018</b>	<b>0</b>	<b>20</b>	<b>17</b>	<b>2</b>
<b>2017</b>	<b>0</b>	<b>16</b>	<b>17</b>	<b>2</b>

**Sumber : Kantor Lurah se-Kecamatan Medan Marelan**

**Tabel 7.4 Jumlah Tempat *Video Game/Play Station*, Penyewaan Kaset Video/VCD/DVD dan Warnet/Game Online Menurut Kelurahan Tahun 2018**

Kelurahan	Video Game/ Play Station	Penyewaan Kaset Video/ VCD/ DVD	Warnet/ Game Online	
(1)	(2)	(3)	(4)	
1. Tanah Enam Ratus	8	0	8	
2. Rengas Pulau	12	0	14	
3. Terjun	6	0	6	
4. Paya Pasir	1	0	2	
5. Labuhan Deli	1	0	1	
<b>Jumlah</b>	<b>2018</b>	<b>16</b>	<b>0</b>	<b>31</b>
	<b>2017</b>	<b>26</b>	<b>0</b>	<b>31</b>

**Sumber : Kantor Lurah se-Kecamatan Medan Marelan**





8

# KEUANGAN DAN HARGA





### **8.1 Banyaknya Lembaga Keuangan menurut Kelurahan di Kecamatan Medan Marelan Tahun 2018**

Ketersediaan fasilitas keuangan untuk menunjang kegiatan ekonomi masyarakat di Kecamatan Medan Marelan masih sangat terbatas. Hanya terdapat 4 bank dan 3 koperasi di kecamatan Medan Marelan tahun 2018.

<https://medankota.bps.go.id>

**Tabel 8.1 Banyaknya Lembaga Keuangan Menurut Kelurahan Tahun 2018**

Kelurahan	Bank	Leasing/ Finance	Valuta Asing
(1)	(2)	(3)	(4)
1. Tanah Enam Ratus	0	0	0
2. Rengas Pulau	4	1	0
3. Terjun	0	0	0
4. Paya Pasir	0	0	0
5. Labuhan Deli	0	0	0
<b>Jumlah</b>			
<b>2018</b>	<b>4</b>	<b>1</b>	<b>0</b>
<b>2017</b>	<b>4</b>	<b>1</b>	<b>0</b>

Sumber : Kantor Lurah se-Kecamatan Medan Marelan

**Tabel 8.1 Lanjutan**

	Kelurahan	Koperasi	Pegadaian	Jumlah
	(1)	(5)	(6)	(7)
1. Tanah Enam Ratus		1	0	1
2. Rengas Pulau		1	1	2
3. Terjun		1	0	1
4. Paya Pasir		0	1	1
5. Labuhan Deli		0	0	0
<b>Jumlah 2018</b>		<b>3</b>	<b>2</b>	<b>5</b>
<b>2017</b>		<b>3</b>	<b>2</b>	<b>5</b>





# LAMPIRAN

<https://medanpota.bps.go.id>



**Daftar 1. Nama Camat dan Lamanya menjabat di Kecamatan Medan Marelan sejak Tahun 1974 s/d sekarang**

No.	N a m a	Tahun Masa Jabatan
(1)	(2)	(3)
1.	Drs. Syaiful Adnan	
2.	Drs Irwansyah	
3.	Susilowadi	
4.	Fitriyus	
5.	Armansyah SH	
6.	Pulungan Harahap	
7.	Dedi Jaminsyah putra, S.Stp, M. Sp	
8.	Parlindungan S..Sos	

**Sumber : Kantor Camat Medan Marelan**

Lampiran

**Daftar 2. Daftar Nama dan Alamat Kantor Kelurahan di Kecamatan Medan Marelan Tahun 2018**

---

Kelurahan	Nama Lurah	Alamat Kantor Kelurahan & Telp.
(1)	(2)	(3)
1. Tanah Enam Ratus	Ramli Lubis	Jl. Marelan Raya
2. Rengas Pulau	M Daniel Nasution	Jl. Kapten Rahmadbudin
3. Terjun	H. Azhar	Jl. Kapten Rahmadbudin
4. Paya Pasir	S.B. Nasution, SP	Jl. Pasar Nippon
5. Labuhan Deli	Masytah	Jl. Young Panah Hijau

---

**Sumber : Kantor Camat Medan Marelan**



Sensus  
Penduduk  
2020

# DATA

MECERDASKAN BANGSA



**BADAN PUSAT STATISTIK  
KOTA MEDAN**

Jl. Gaperta No 311 Helvetia - Medan 20124  
Telp. : (061) 8449285, Fax. : (061) 8449270  
Homepage : <http://medankota.bps.go.id>  
E-mail : [bps1275@bps.go.id](mailto:bps1275@bps.go.id)

ISBN 978-602-405-136-5



9 786024 051365