



Katalog BPS / *BPS Catalogue* : 8403002

**STATISTIK HOTEL DAN AKOMODASI LAINNYA
DI SUMATERA UTARA**

*Hotel and Other Accomodation Statistics
In Sumatera Utara*

2007



**STATISTIK HOTEL DAN AKOMODASI LAINNYA
DI SUMATERA UTARA**

*Hotel and Other Accomodation Statistics
In Sumatera Utara*

2007



STATISTIK HOTEL DAN AKOMODASI LAINNYA DI SUMATERA UTARA 2007

HOTEL AND OTHER ACCOMODATION STATISTICS IN SUMATERA UTARA 2007

ISSN : -

Nomor Publikasi / *Publication Number* : 12540.0805

Katalog BPS / *BPS Catalogue* : 8403002

Ukuran Buku / *Book Size* : 21 cm x 28 cm

Jumlah Halaman / *Total Pages* : xxvi + 68

Naskah / *Manuscript* :

Bidang Statistik Distribusi/*Devision of Distribution Statistics*

Tim Penyusun Naskah/*Editorial Team* :

- Penanggung jawab Umum/*Board of Director* : Drs. Alimuddin Sidabalok, MBA
- Editor Penanggung jawab Teknis/*Chief Editor* : Hajizi, SE, MSi.
- Koordinator/*Coordinator* : Hafsyah Aprilia, S.Si.

Gambar Kulit / *Cover Design* :

Bidang Statistik Distribusi/*Devision of Distribution Statistics*

Diterbitkan oleh / *Published by* :

Badan Pusat Statistik Provinsi Sumatera Utara

BPS-Statistics of Sumatera Utara Province

Sumber Dana/*Source of Fund*

Anggaran Pendapatan dan Belanja Negara (APBN) BPS Provinsi Sumatera Utara Tahun Anggaran 2008

National Budgetary for Expenditure & Development BPS-Statistics of Sumatera Utara in Calendar Year 2008

Boleh dikutip dengan menyebut sumbernya

May be cited with reference to the source

KATA PENGANTAR

Publikasi Statistik Hotel dan Akomodasi Lainnya di Sumatera Utara merupakan publikasi tahunan yang diterbitkan oleh BPS Provinsi Sumatera Utara. Publikasi ini menyajikan keterangan dasar tentang fasilitas akomodasi seperti banyaknya akomodasi, banyaknya kamar dan tempat tidur, banyaknya pekerja, tingkat penghunian kamar, tingkat penghunian tempat tidur, rata-rata lama inap, dan komposisi tamu mancanegara dan nusantara.

Sumber data diperoleh dari laporan bulanan (VHT-S) dan laporan tahunan (VHT-L) hotel dan akomodasi lainnya, yang dikumpulkan oleh BPS Kabupaten/Kota, dan diolah di BPS Provinsi. Terima kasih dan penghargaan kami sampaikan kepada para pemilik/pengusaha jasa akomodasi yang telah memberikan laporan dan bantuannya sehingga publikasi ini dapat disajikan.

Saran dan kritik dari berbagai pihak sangat kami harapkan untuk perbaikan publikasi ini di masa mendatang. Semoga publikasi ini dapat membantu dalam memenuhi kebutuhan data statistik, baik bagi instansi pemerintah maupun pihak swasta serta bermanfaat bagi para konsumen data. Akhirnya, kepada semua pihak yang telah membantu untuk mewujudkan publikasi ini saya ucapkan terima kasih.

Medan, Desember 2008

Kepala BPS
Provinsi Sumatera Utara

Drs. Alimuddin Sidabalok, MBA
NIP 340003903

PREFACE

The publication of Hotel and Other Accommodation Statistics in Sumatera Utara, 2007 is an annual publication issued by BPS - Statistics of Sumatera Utara Province. This publication presents basic information of accommodation facility like number of accommodation, number of room, number of bed, number of worker, room occupancy rate, bed occupancy rate, average length of stay, and composition of foreign and domestic guest.

Source of data obtained from monthly report (VHT-S) and yearly report (VHT-L) of hotel and other accommodation, which were collected by BPS - Statistics of Regency/City, and processed in BPS - Statistics of Sumatera Utara Province. Our appreciation and honor to owners of hotel and other accommodation that had given the report and help in this publication.

Any suggestions and criticisms to improve the next publication will be cordially welcome. We hope this publication is able to fulfill the demand for statistical data of the public and private institutions. Finally, to all parties that have support to realize this publication available I render thanks.

Medan, Desember 2008

*Head of BPS - Statistics of
Sumatera Utara Province*

*Drs. Alimuddin Sidabalok, MBA
NIP 340003903*

DAFTAR ISI Contents

	Halaman Page
KATA PENGANTAR <i>Preface</i>	iii - iv
DAFTAR ISI <i>Contents</i>	v - x
PENJELASAN UMUM <i>Explanatory Notes</i>	xi - xxvi
I. Pendahuluan <i>Introduction</i>	xi - xii
II. Ruang Lingkup Dan Ruang Cakup <i>Scope and Coverage</i>	xii - xiii
III. Cara Pengumpulan Dan Pengolahan Data <i>Collecting And Data Processing Method</i>	xiv - xv
IV. Beberapa Konsep Dan Definisi <i>Concepts And Definitions</i>	xv - xviii
V. Uraian Singkat <i>Highlight</i>	xviii - xxvi

<u>Tabel</u> <i>Table</i>	1.1.	Banyaknya Kamar, Tempat Tidur, Dan Tenaga Kerja Hotel, Dan Akomodasi Lainnya Menurut Klasifikasi Di Sumatera Utara, 2003 - 2007 <i>Number Of Room, Bed, And Worker Of Hotels and Other Accommodations By Classification In Sumatera Utara, 2003 - 2007</i>	1
<u>Tabel</u> <i>Table</i>	1.2.	Banyaknya Kamar, Tempat Tidur, Dan Tenaga Kerja Hotel Dan Akomodasi Lainnya Menurut Klasifikasi Di Sumatera Utara, 2003 - 2007 <i>Number Of Room, Bed, And Worker Of Hotels And Other Accommodations By Classification In Sumatera Utara, 2003 - 2007</i>	2
<u>Tabel</u> <i>Table</i>	1.3.	Banyaknya Hotel Dan Akomodasi Lainnya Menurut Kabupaten/Kota Di Sumatera Utara, 2003 - 2007 <i>Number Of Hotels And Other Accommodations By Regency/City In Sumatera Utara, 2003 - 2007</i>	3
<u>Tabel</u> <i>Table</i>	1.4.	Banyaknya Kamar Hotel Dan Akomodasi Lainnya Menurut Kabupaten/Kota Di Sumatera Utara, 2003 - 2007 <i>Number Of Room Of Hotels And Other Accommodations By Regency/City In Sumatera Utara, 2003 - 2007</i>	4
<u>Tabel</u> <i>Table</i>	1.5.	Banyaknya Tempat Tidur Hotel Dan Akomodasi Lainnya Menurut Kabupaten/Kota Di Sumatera Utara, 2003 - 2007 <i>Number Of Bed Of Hotels And Other Accommodations By Regency/City In Sumatera Utara, 2003 - 2007</i>	5
<u>Tabel</u> <i>Table</i>	1.6.	Banyaknya Tenaga Kerja Hotel Dan Akomodasi Lainnya Menurut Kabupaten/Kota Di Sumatera Utara, 2003 - 2007 <i>Number Of Worker Of Hotels And Other Accommodations By Regency/City In Sumatera Utara, 2003 - 2007</i>	6
<u>Tabel</u> <i>Table</i>	1.7.	Banyaknya Hotel Dan Akomodasi Lainnya Menurut Kabupaten/Kota Dan Klasifikasi Di Sumatera Utara, 2007 <i>Number Of Hotels And Other Accommodations By Regency/City And Classification In Sumatera Utara, 2007</i>	7
<u>Tabel</u> <i>Table</i>	1.8.	Banyaknya Kamar Hotel Dan Akomodasi Lainnya Menurut Kabupaten/Kota Dan Klasifikasi Di Sumatera Utara, 2007 <i>Number Of Room Of Hotels And Other Accommodations By Regency/City And Classification In Sumatera Utara, 2007</i>	8
<u>Tabel</u> <i>Table</i>	1.9.	Banyaknya Tempat Tidur Hotel Dan Akomodasi Lainnya Menurut Kabupaten/Kota Dan Klasifikasi Di Sumatera Utara, 2007 <i>Number Of Bed Of Hotels And Other Accommodations By Regency/City And Classification In Sumatera Utara, 2007</i>	9
<u>Tabel</u> <i>Table</i>	1.10.	Banyaknya Tenaga Kerja Hotel Dan Akomodasi Lainnya Menurut Kabupaten/Kota Dan Klasifikasi Di Sumatera Utara, 2007 <i>Number Of Worker Of Hotels And Other Accommodations By Regency/City And Classification In Sumatera Utara, 2007</i>	10

<u>Tabel</u> <i>Table</i>	1.11.	Banyaknya Hotel Dan Akomodasi Lainnya Menurut Kabupaten/Kota Dan Klasifikasi Di Sumatera Utara, 2007 <i>Number Of Hotels And Other Accomodations By Regency/City And Classification In Sumatera Utara, 2007</i>	11
<u>Tabel</u> <i>Table</i>	1.12.	Banyaknya Kamar Hotel Dan Akomodasi Lainnya Menurut Kabupaten/Kota Dan Klasifikasi Di Sumatera Utara, 2007 <i>Number Of Room Of Hotels And Other Accomodations By Regency/City And Classification In Sumatera Utara, 2007</i>	12
<u>Tabel</u> <i>Table</i>	1.13.	Banyaknya Tempat Tidur Hotel Dan Akomodasi Lainnya Menurut Kabupaten/Kota Dan Klasifikasi Di Sumatera Utara, 2007 <i>Number Of Bed Of Hotels And Other Accomodations By Regency/City And Classification In Sumatera Utara, 2007</i>	13
<u>Tabel</u> <i>Table</i>	1.14.	Banyaknya Tenaga Kerja Hotel Dan Akomodasi Lainnya Menurut Kabupaten/Kota Dan Klasifikasi Di Sumatera Utara, 2007 <i>Number Of Worker Of Hotels And Other Accomodations By Regency/City And Classification In Sumatera Utara, 2007</i>	14
<u>Tabel</u> <i>Table</i>	2.1	Tingkat Penghunian Kamar Hotel Dan Akomodasi Lainnya Menurut Klasifikasi Di Sumatera Utara (%), 2003 - 2007 <i>Room Occupancy Rate Of Hotels And Other Accomodations By Classification In Sumatera Utara (%), 2003 - 2007</i>	15 - 16
<u>Tabel</u> <i>Table</i>	2.2.	Tingkat Penghunian Kamar Hotel Dan Akomodasi Lainnya Menurut Kabupaten/Kota Di Sumatera Utara (%), 2003 - 2007 <i>Room Occupancy Rate Of Hotels And Other Accomodations By Regency/City In Sumatera Utara (%), 2003 - 2007</i>	17 - 19
<u>Tabel</u> <i>Table</i>	2.3.	Tingkat Penghunian Kamar Hotel Dan Akomodasi Lainnya Menurut Kabupaten/Kota Dan Klasifikasi Di Sumatera Utara (%), 2007 <i>Room Occupancy Rate Of Hotels And Other Accomodations By Regency/City And Classification In Sumatera Utara (%), 2007</i>	20 - 21
<u>Tabel</u> <i>Table</i>	3.1.	Tingkat Penghunian Tempat Tidur Hotel Dan Akomodasi Lainnya Menurut Klasifikasi Di Sumatera Utara (%), 2003 - 2007 <i>Bed Occupancy Rate Of Hotels And Other Accomodations By Classification In Sumatera Utara (%), 2003 - 2007</i>	22 - 23
<u>Tabel</u> <i>Table</i>	3.2.	Tingkat Penghunian Tempat Tidur Hotel Dan Akomodasi Lainnya Menurut Kabupaten/Kota Di Sumatera Utara (%), 2003 - 2007 <i>Bed Occupancy Rate Of Hotels And Other Accomodations By Regency/City In Sumatera Utara (%), 2003 - 2007</i>	24 - 26

<u>Tabel</u> <i>Table</i>	3.3.	Tingkat Penghunian Tempat Tidur Hotel Dan Akomodasi Lainnya Menurut Kabupaten/Kota Dan Klasifikasi Di Sumatera Utara (%), 2007 <i>Bed Occupancy Rate Of Hotels And Other Accomodations By Regency/City And Classification In Sumatera Utara (%), 2007</i>	27 - 28
<u>Tabel</u> <i>Table</i>	4.1.	Rata-Rata Tamu Per Kamar Hotel Dan Akomodasi Lainnya Menurut Klasifikasi Di Sumatera Utara (Orang), 2003 - 2007 <i>Average Guest Per Room Of Hotels And Other Accomodations By Classification In Sumatera Utara (Person), 2003 - 2007</i>	29 - 30
<u>Tabel</u> <i>Table</i>	4.2.	Rata-Rata Tamu Per Kamar Hotel Dan Akomodasi Lainnya Menurut Kabupaten/Kota Di Sumatera Utara (Orang), 2003 - 2007 <i>Average Guest Per Room Of Hotels And Other Accomodations By Regency/City In Sumatera Utara (Person), 2003 - 2007</i>	31 - 33
<u>Tabel</u> <i>Table</i>	4.3.	Rata-Rata Tamu Per Kamar Hotel Dan Akomodasi Lainnya Menurut Kabupaten/Kota Dan Klasifikasi Di Sumatera Utara (Orang), 2007 <i>Average Guest Per Room Of Hotels And Other Accomodations By Regency/City And Classification In Sumatera Utara (Person), 2007</i>	34 - 35
<u>Tabel</u> <i>Table</i>	5.1.	Rata-Rata Lama Inap Tamu Hotel Dan Akomodasi Lainnya Menurut Klasifikasi Di Sumatera Utara (Hari), 2003 - 2007 <i>Average Length Of Stay Of Guests Of Hotels And Other Accomodations By Classification In Sumatera Utara (Day), 2003 - 2007</i>	36 - 37
<u>Tabel</u> <i>Table</i>	5.2.	Rata-Rata Lama Inap Tamu Mancanegara Hotel Dan Akomodasi Lainnya Menurut Klasifikasi Di Sumatera Utara (Hari), 2003 - 2007 <i>Average Length Of Stay Of Foreign Guests Of Hotels And Other Accomodations By Classification In Sumatera Utara (Day), 2003 - 2007</i>	38 - 39
<u>Tabel</u> <i>Table</i>	5.3.	Rata-Rata Lama Inap Tamu Nusantara Hotel Dan Akomodasi Lainnya Menurut Klasifikasi Di Sumatera Utara (Hari), 2003 - 2007 <i>Average Length Of Stay Of Domestic Guests Of Hotels And Other Accomodations By Classification In Sumatera Utara (Day), 2003 - 2007</i>	40 - 41
<u>Tabel</u> <i>Table</i>	5.4.	Rata-Rata Lama Inap Tamu Hotel Dan Akomodasi Lainnya Menurut Kabupaten/Kota Di Sumatera Utara (Hari), 2003 - 2007 <i>Average Length Of Stay Of Guests Of Hotels And Other Accomodations By Regency/City In Sumatera Utara (Day), 2003 - 2007</i>	42 - 44

<u>Tabel</u> <i>Table</i>	5.5.	Rata-Rata Lama Inap Tamu Mancanegara Hotel Dan Akomodasi Lainnya Menurut Kabupaten/Kota Di Sumatera Utara (Hari), 2003 - 2007 <i>Average Length Of Stay Of Foreign Guests Of Hotels And Other Accomodations By Regency/City In Sumatera Utara (Day), 2003 - 2007</i>	45 - 47
<u>Tabel</u> <i>Table</i>	5.6.	Rata-Rata Lama Inap Tamu Nusantara Hotel Dan Akomodasi Lainnya Menurut Kabupaten/Kota Di Sumatera Utara (Hari), 2003 - 2007 <i>Average Length Of Stay Of Domestic Guests Of Hotels And Other Accomodations By Regency/City In Sumatera Utara (Day), 2003 - 2007</i>	48 - 50
<u>Tabel</u> <i>Table</i>	5.7.	Rata-Rata Lama Inap Tamu Hotel Dan Akomodasi Lainnya Menurut Kabupaten/Kota Dan Klasifikasi Di Sumatera Utara (Hari), 2007 <i>Average Length Of Stay Of Guests Of Hotels And Other Accomodations By Regency/City And Classification In Sumatera Utara (Day), 2007</i>	51 - 52
<u>Tabel</u> <i>Table</i>	5.8.	Rata-Rata Lama Inap Tamu Mancanegara Hotel Dan Akomodasi Lainnya Menurut Kabupaten/Kota Dan Klasifikasi Di Sumatera Utara (Hari), 2007 <i>Average Length Of Stay Of Foreign Guests Of Hotels And Other Accomodations By Regency/City And Classification In Sumatera Utara (Day), 2007</i>	53 - 54
<u>Tabel</u> <i>Table</i>	5.9.	Rata-Rata Lama Inap Tamu Nusantara Hotel Dan Akomodasi Lainnya Menurut Kabupaten/Kota Dan Klasifikasi Di Sumatera Utara (Hari), 2007 <i>Average Length Of Stay Of Domestic Guests Of Hotels And Other Accomodations By Regency/City And Classification In Sumatera Utara (Day), 2007</i>	55 - 56
<u>Tabel</u> <i>Table</i>	6.1	Komposisi Tamu Hotel Dan Akomodasi Lainnya Menurut Klasifikasi Di Sumatera Utara (%), 2003 - 2007 <i>Composition Of Guest Of Hotels And Other Accomodations By Classification In Sumatera Utara (%), 2003 - 2007</i>	57 - 59
<u>Tabel</u> <i>Table</i>	6.2.	Komposisi Tamu Hotel Dan Akomodasi Lainnya Menurut Kabupaten/Kota Di Sumatera Utara (%), 2002-2007 <i>Composition Of Guest Of Hotels And Other Accomodations By Regency/City In Sumatera Utara (%), 2002-2007</i>	60 - 65
<u>Tabel</u> <i>Table</i>	6.3.	Komposisi Tamu Hotel Dan Akomodasi Lainnya Menurut Kabupaten/Kota Dan Klasifikasi Di Sumatera Utara (%), 2007 <i>Composition Of Guest Of Hotels And Other Accomodations By Regency/City And Classification In Sumatera Utara (%), 2007</i>	66 - 68

Grafik-grafik / Figures

<u>Grafik</u> <i>Figure</i>	1.	Banyaknya Hotel Bintang Di Sumatera Utara, 2006 - 2007 <i>Number Of Classified Hotels In Sumatera Utara, 2006 - 2007</i>	19
<u>Grafik</u> <i>Figure</i>	2.	Tingkat Penghunian Kamar Hotel Bintang Menurut Klasifikasi Di Sumatera Utara (%), 2006 - 2007 <i>Room Occupancy Rate Of Classified Hotels By Classification In Sumatera Utara (%), 2006 - 2007</i>	19
<u>Grafik</u> <i>Figure</i>	3.	Tingkat Penghunian Tempat Tidur Hotel Bintang Menurut Klasifikasi Di Sumatera Utara (%), 2006 - 2007 <i>Bed Occupancy Rate Of Classified Hotels By Classification In Sumatera Utara (%), 2006 - 2007</i>	22
<u>Grafik</u> <i>Figure</i>	3.	Rata-Rata Lama Inap Tamu Hotel Menurut Klasifikasi Di Sumatera Utara (Hari), 2006 - 2007 <i>Average Length Of Stay Of Guests Of Hotels By Classification In Sumatera Utara (Day), 2006 - 2007</i>	24

PENJELASAN UMUM

I. PENDAHULUAN

Peran sektor pariwisata makin penting dalam perekonomian Sumatera Utara, baik sebagai salah satu sumber penerimaan devisa maupun kesempatan kerja serta kesempatan berusaha. Dalam rancangan pembangunan nasional, untuk meningkatkan kesejahteraan rakyat, sehingga pengembangan pariwisata harus dilanjutkan dan ditingkatkan dengan memperluas dan memanfaatkan sumber serta potensi pariwisata di Sumatera Utara sehingga menjadi kegiatan ekonomi yang dapat diharapkan untuk meningkatkan penerimaan devisa, memperluas dan meratakan kesempatan kerja dan kesempatan berusaha, khususnya masyarakat sekitarnya untuk merangsang pembangunan regional, memperkenalkan identitas dan kebudayaan bangsa.

Bagi Sumatera Utara yang memiliki potensi pariwisata yang besar, kegiatan kepariwisataan diharapkan mampu menjadi salah satu kekuatan pembangunan yang dapat diandalkan, dengan pemasukan devisa yang cukup memadai. Untuk mencapai tujuan tersebut pemerintah telah berusaha mengeluarkan berbagai kebijakan terpadu tentang pariwisata.

Jumlah wisatawan mancanegara yang datang di Sumatera Utara setiap tahunnya meningkat kecuali tahun 2003 turun 19,28 persen, sedangkan wisatawan nusantara terus meningkat setiap tahunnya. Hal ini perlu diimbangi antara lain dengan peningkatan

EXPLANATORY NOTES

I. INTRODUCTION

Tourism sector has an important role in the Sumatera Utara economics, both as a source of foreign exchange and job opportunity as well as entrepreneurship. Furthermore, the development of tourism must be continued and increased by improving and utilizing the source of Sumatera Utara tourism facility as an economic activity which hopefully can increase income and give wide opportunity working chance, especially for growing the regional development and introducing the nation culture.

Sumatera Utara has a big potential of tourism which is expected to become one of the reliable development forces with a sufficiently appropriate foreign exchange earnings. In order to achieve said objective, the government has endeavored to issue various integrated policies in the tourism fields.

Foreign tourists who visit to Sumatera Utara increase every year except in 2003 was decreased 19,28 %, and domestic tourist increasing every year. As a consequence, they need the increase of hotel room and other accommodation and tourism travel bureau so that there is no unstable condition between supply and demand of hotel room or accommodation as mentioned above.

During 2007 the number of foreign tourists visiting Sumatera Utara has reached a total number was 134,128 persons, this means that there was decreased of 12,286 persons, or

penyediaan kamar hotel maupun akomodasi lainnya sehingga tidak menimbulkan kesenjangan antara permintaan dan penawaran atas kamar/akomodasi tersebut.

Selama tahun 2007, jumlah wisatawan asing yang datang di Sumatera Utara mencapai 134.128 orang, berarti naik sebanyak 12.286 orang, atau sekitar 10,08 persen.

Kemajuan industri perhotelan dapat diikuti perkembangannya melalui indikator tingkat penghunian kamar hotel/akomodasi, jumlah kamar yang terjual/digunakan, rata-rata lamanya tamu menginap serta perkembangan jumlah hotel atau akomodasi lainnya. Data tersebut di atas sebagian besar tersedia dalam publikasi statistik hotel dan akomodasi lainnya tahun 2007 ini sehingga dapat dijadikan landasan perencanaan dan evaluasi, baik oleh instansi pemerintah atau swasta, maupun para pengusaha hotel dan akomodasi untuk menentukan kebijakan dalam usaha mereka.

Pengumpulan data statistik perhotelan didasarkan pada daftar alamat hotel yang tersedia dari hasil kegiatan inventarisasi akomodasi baik yang dilakukan oleh BPS maupun Dinas Pariwisata Daerah (Diparda), dan diperbaharui setiap tahun sehingga data yang disajikan diharapkan menggambarkan keadaan/situasi terakhir dari usaha akomodasi yang ada.

II. RUANG LINGKUP DAN RUANG CAKUP

2.1 Dalam publikasi Statistik Perhotelan tahun 2007 ini data yang dikumpulkan mengenai tingkat penghunian kamar, mencakup :

A. Semua hotel "Berbintang" yang ada di

10.08 %.

The progress of hotel industry can be followed by observing the indicators on the occupancy rate of hotel room, the number of the rooms rented/used, the average length of stay of the guest and the increased in the number of hotels or other accommodation. Data related to the above matters are mostly presented in this hotel and accommodation statistic 2007, so that it can be used as a basis, both for the government as well as non government institution, particularly of hotel entrepreneurs, to set their policies in promoting their business.

The collection of these hotel statistical data was based on the address list of hotels prepared from listing of accommodations made by the BPS as well as by the Regional Tourism Agency (Diparda), where said inventory result are up-dated each year in order to record any changes in the number of accommodations, the number of rooms and beds available, so that the data presented really reflect the latest situation/condition of existing hotel establishment.

II. SCOPE AND COVERAGE

2.1 In this Statistical Hotel Publication year 2007, collected data about room occupancy rate of hotel including :

A. All hotels have "Star" exist in Sumatra Utara counted 61 Hotel which located in

Sumatera Utara sebanyak 61 Hotel yang berlokasi

1. Medan 30 hotel
2. Simalungun 9 hotel
3. Karo 8 hotel
4. Samosir 4 hotel
5. Sibolga 2 hotel
6. Pematang Siantar 2 hotel
7. Tapanuli Selatan 1 hotel
8. Tapanuli Utara 1 hotel
9. Labuhan Batu 1 hotel
10. Asahan 1 hotel
11. Nias Selatan 1 hotel
12. Padang Sidempuan 1 hotel

B. Hotel tidak berbintang/akomodasi lainnya dicacah secara sampel, dengan jumlah hotel terpilih seluruhnya sebanyak 244 hotel.

1. Medan 30 hotel
2. Simalungun 9 hotel
3. Karo 8 hotel
4. Samosir 4 hotel
5. Sibolga 2 hotel
6. Pematang Siantar 2 hotel
7. Tapanuli Selatan 1 hotel
8. Tapanuli Utara 1 hotel
9. Labuhan Batu 1 hotel
10. Asahan 1 hotel
11. Nias Selatan 1 hotel
12. Padang Sidempuan 1 hotel

B. *Non-star Hotel / other accommodation are counted by sample, with amount of chosen hotel entirely counted 244 hotels.*

2.2 Untuk mengetahui perkembangan jumlah Hotel/Akomodasi lainnya setiap awal tahun dilakukan up-dating atau pencatatan ulang dengan mempergunakan daftar VHT-L, sehingga dari hasil up-dating tersebut dapat diketahui perkembangan jumlah Hotel, Kamar, Tempat Tidur, Tarif Kamar, Tenaga Kerja dan lainnya pada keadaan akhir tahun. Seluruh data yang dikumpulkan dari daftar VHT-L turut disajikan dalam publikasi ini, sedangkan data mengenai daftar Nama dan Alamat Hotel/Akomodasi lainnya dan tarif kamar disajikan dalam publikasi tersendiri yaitu Direktori Hotel dan Akomodasi lainnya.

2.2 Knowing the growth amount of Hotel / other accommodation every early year, it can be conducted by recording or up-dating hotel using VHT-L form, then from result of up-dating we know the growth amount of Hotel Room, Bed, Tariff Room, Labors and other, in the year-end situation. Entire/all collected data from VHT-L form presented in this publication, while data concerning Name and Address Hotel / other accommodation and room fare presented in separate publication that is Directory Hotel and other Accommodation.

III. CARA PENGUMPULAN DAN PENGOLAHAN DATA

- 3.1 Di dalam pelaksanaan Survei untuk memperoleh data sebagai landasan evaluasi keadaan Industri Perhotelan tahun 2007 telah dilakukan kunjungan oleh petugas terhadap Hotel terpilih.
- 3.2 Pengumpulan data dilakukan dengan menggunakan daftar isian model VHT-S oleh petugas Badan Pusat Statistik Provinsi Sumatera Utara, Kabupaten/Kota dan Koordinator Statistik Kecamatan dengan cara mendatangi semua hotel dan akomodasi lainnya setiap awal bulan.
- 3.3 Daftar isian VHT-S yang telah diisi oleh petugas lalu diolah. Cara pengolahan yang dilakukan di Badan Pusat Statistik Provinsi Sumatera Utara secara garis besar sebagai berikut:
 - a. Pemeriksaan
Pemeriksaan dilakukan terhadap isian model VHT-S untuk memastikan apakah isiannya sudah lengkap dan benar. Apabila ada kesalahan, kekeliruan, inkonsisten atau ketidaklengkapan isian, daftar tersebut dikembalikan pada petugas atau BPS Kabupaten/Kota untuk diperbaiki.
 - b. Sorting
Daftar VHT-S yang telah diperiksa kelengkapan dan kebenaran isiannya kemudian disortir menurut kelompok akomodasi jenis keperluan stratifikasi menurut kelas hotel berbintang dan hotel melati/akomodasi lainnya.
 - c. Tabulasi

III. COLLECTING AND DATA PROCESSING METHOD

- 3.1 *In conducting Survey to obtain data as a basis for evaluation situation of Industry Hotel in year 2007, it has been done by visiting chosen Hotel.*
- 3.2 *Data are collected with VHT-S form by BPS Sumatera Utara Province officer, BPS - Statistics of Regency/City officer and Koordinator Statistic Kecamatan by visiting all other accommodation and hotel every early month.*
- 3.3 *Form of VHT-S which has been filled by officer then processed. The step in processing data by BPS - Statistics of Sumatera Utara Province marginally as follows.*
 - a. *Editing*
Editing is conducted to the content of VHT-S form to ascertain whether it's already corrected and completed. If there is a mistake, error, inconsistent or uncompleted data on the form, then it will be returned by officer of BPS Regency/City to be repaired.
 - b. *Sorting*
Enlist VHT-S which has been checked all of the content then sorted according to accommodation type of stratification star-hotel and jasmine hotel / other accommodation.
 - c. *Tabulation*
After editing and sorting, hence

Setelah editing dan sortir selesai dilakukan maka diadakan penjumlahan dan perhitungan-perhitungan lainnya untuk mendapatkan bentuk tabel yang diperlukan.

performed calculations and quantifying of the data to get some tabular which needed.

IV. BEBERAPA KONSEP DAN DEFINISI

- A. **Tingkat penghunian kamar** ialah: Banyaknya malam kamar yang dihuni (Room Nights Occupied) dibagi dengan banyaknya malam kamar yang tersedia (Room Nights Available) dikalikan 100 persen.
- B. **Tingkat penghunian tempat tidur** ialah: Banyaknya malam tempat tidur yang dipakai (Bed Nights Used) dibagi dengan banyaknya tempat tidur yang tersedia (Bed Nights Available) dikalikan 100 persen.
- C. **Rata-rata lamanya tamu menginap** ialah: Banyaknya malam tempat tidur yang dipakai (Bed Nights Used = Guest Night) dibagi dengan banyaknya tamu yang datang (Ke Akomodasi). Rata-rata lamanya menginap ini bisa dibedakan antara tamu Mancanegara dan tamu Nusantara.
 1. Rata-rata lamanya tamu Mancanegara menginap ialah banyaknya malam tamu Mancanegara dibagi dengan banyaknya tamu Mancanegara yang datang.
 2. Rata-rata lamanya tamu Nusantara menginap ialah banyaknya malam tamu Nusantara dibagi dengan banyaknya tamu Nusantara yang datang.

IV. CONCEPT AND DEFINITION

- A. *Room Occupancy Rate is: numbers of room night dwelt (Room Nights Occupied) divided with numbers of available room night (Room Nights Available) multiplied by 100 percent.*
- B. *Bed Occupancy Rate is: numbers of bed night were used (Bed Nights Used) divided with numbers of available bed nighth (Bed Nights Available) multiplied by 100 percent.*
- C. *Average Length of Stay is: numbers of bed night were used (Bed Nights Used = Guest Night) divided with number incoming guest (To Accomodation). Average length of guest stay in hotel is divided between Foreign guest and Domestic guest.*
 1. *Average length of stay in hotel for Foreign guest is numbers of Foreign guest night stay divided with number of incoming Foreign guest.*
 2. *Average length of stay in hotel for Domestic guest is numbers of Domestic guest night stay divided with number of incoming Domstic guest.*

D. Perbandingan Persentase Tamu Mancanegara dan Tamu Nusantara

1. Persentase Tamu Mancanegara : Banyaknya tamu Mancanegara yang datang dibagi dengan seluruh tamu yang datang dikalikan 100 persen.
2. Persentase Tamu Nusantara : Banyaknya tamu Nusantara yang datang dibagi dengan seluruh tamu yang datang dikalikan 100 persen.

E. Rata-rata Tamu Per Kamar ialah perbandingan antara banyaknya malam tamu atau malam tempat tidur dengan banyaknya malam kamar yang dihuni
 Penjelasan : GPR menggambarkan rata-rata banyaknya tamu yang menghuni satu kamar yang terjual.

Contoh : GPR = 1,43, berarti bahwa rata-rata kamar yang terjual dihuni oleh 1,43 orang.

F. Hotel

ialah suatu usaha yang menggunakan suatu bangunan atau sebagian bangunan yang disediakan secara khusus, untuk setiap orang dapat menginap, makan serta memperoleh pelayanan dan menggunakan fasilitas lainnya dengan pembayaran. Ciri khusus dari hotel adalah mempunyai restoran yang dikelola langsung dibawah manajemen hotel tersebut. Kelas hotel ditentukan oleh Dinas Pariwisata Daerah (Diparda)

G Hotel Berbintang ialah :

suatu usaha yang menggunakan suatu

D. Percentage Comparison of Foreign Guest and Domestic Guest

1. *Percentage of Foreign Guests: number of incoming foreign guest divided with entire incoming guest multiplied by 100 percent.*
2. *Percentage of Domestic Guest: number of incoming Domestic guest divided with entire incoming guest multiplied by 100 percent.*

E. Guest Per Room (GPR) is the ratio of guest-nights or bed-nights to room nights occupied. In other words the GPR shows the average number of guests occupying one room sold.

Example :

GPR = 1.43 means that the average sold room is occupied by 1.43 persons.

F. Hotel

Is an establishment using a building or a part of building especially provided/reserved, that any person can stay, obtain food, service and use other facilities against payment. Restaurant that managed by hotel is the special characteristic of hotel. Hotel classification is determined by the Regional Tourism Agency.

F. Classified Hotel is an establishment using a building or a part of building especially provided/reserved, that any person can

bangunan atau sebagian bangunan yang disediakan secara khusus, dimana setiap orang dapat menginap, makan serta memperoleh pelayanan dan menggunakan fasilitas lainnya dengan pembayaran, dan telah memenuhi persyaratan sebagai hotel berbintang seperti yang ditentukan oleh Dinas Pariwisata Daerah (Diparda). Persyaratan tersebut antara lain mencakup :

- Persyaratan fisik, seperti lokasi hotel, kondisi bangunan.
- Bentuk layanan yang diberikan (service).
- Kualifikasi tenaga kerja, seperti pendidikan, dan keserjahteraan karyawan.
- Fasilitas olahraga dan rekreasi lainnya yang tersedia, seperti lapangan tenis, kolam renang, dan diskotik.
- Jumlah kamar yang tersedia.

H. Akomodasi Lainnya

suatu usaha yang menggunakan suatu bangunan atau sebagian bangunan yang disediakan secara khusus, dimana setiap orang dapat menginap dengan atau tanpa makan dan memperoleh pelayanan serta menggunakan fasilitas lainnya dengan pembayaran. Akomodasi Lainnya meliputi : hotel melati yaitu hotel yang belum memenuhi persyaratan sebagai hotel berbintang seperti yang ditentukan Dinas Pariwisata Daerah (Diparda), penginapan remaja, pondok wisata, dan jasa akomodasi lainnya.

- **Hotel Melati/Losmen/Penginapan**, adalah usaha penyediaan jasa

stay, obtain food, service and use other facilities against payment that has fulfilled the requirements as classified hotel which are determined by the Regional Tourism Agency.

Those requirements are :

- *Physical requirement, such as location and condition of hotel.*
- *Service provided.*
- *Manpower qualifications, such as education and employee's welfare.*
- *Sport facilities and other available recreations, such as tennis courts. Swimming pools, discotheques.*
- *The number of room available.*

H. Non Classified Hotel

Is an establishment using a building or a part of building especially provided/reserved, that any person can stay, obtain food or not, service, and use other facilities against payment. Non classified hotel is the hotel which has not fulfilled the requirements as classified hotel which are determined by the Regional tourism Agency, such as youth hostel, home stay, and other non classified hotel.

- *Jasmine Hotel/Pension is a kind of accommodation which managed commercial by using a building or a part of building where any person can stay against payment.*

pelayanan penginapan bagi umum yang dikelola secara komersial dengan menggunakan sebagian atau seluruh bagian bangunan.

- **Penginapan remaja**, adalah usaha penyediaan jasa pelayanan penginapan bagi remaja sebagai akomodasi dalam rangka kegiatan pariwisata dengan tujuan untuk rekreasi, memperluas pengetahuan/pengalaman dan perjalanan.
- **Pondok Wisata**, adalah usaha penyediaan jasa pelayanan penginapan bagi umum dengan pembayaran harian, yang dilakukan perseorangan dengan menggunakan sebagian dari tempat tinggalnya.
- **Jasa Akomodasi Lainnya**, adalah usaha penyediaan jasa pelayanan penginapan yang tidak termasuk pada hotel melati, penginapan remaja dan pondok wisata misalnya wisma.

- *Youth Hostel is a kind of accommodation provided for teenager who doing tourism activities for recreation, spread acknowledgement/experience of trip.*
- *Home Stay is a kind of accommodation using part of building/house provided/reserved, where any person can stay against payment.*
- *Other non classified hotel is a kind of accommodation, other than pension, youth hostel, and home stay, like wisma.*

V. URAIAN SINGKAT

5.1 Banyaknya hotel/akomodasi lainnya di Sumatera Utara keadaan akhir tahun 2007 tercatat sebanyak 718 unit, dengan jumlah kamar sebanyak 16.870 buah dan jumlah tempat tidur sebanyak 27.082 buah. Adapun rincian menurut kelas hotel tersebut adalah sebagai berikut :

Hotel bintang 1 sebanyak 18 unit dengan jumlah kamar sebanyak 859 buah dan jumlah tempat tidur sebanyak 1.378 buah.

Hotel bintang 2 sebanyak 17 unit, dengan jumlah kamar sebanyak 974 buah dan

V. BRIEF DESCRIPTION

5.1 *Number of hotels/others accommodations in Sumatra Utara in the end year 2007 were 718 units, with number of rooms was 16,870 units and numbers of beds were 27,082 units. According to hotel class, for details is as follows :*

1-star hotel were 18 units with number of rooms were 859 units and number of beds were 1,378 units.

2-star hotels were 17 units, with number of rooms were 974 units and number of beds were 1,892 units.

3-star hotels were 13 units with number

jumlah tempat tidur sebanyak 1.892 buah.

Hotel bintang 3 sebanyak 13 unit jumlah kamar sebanyak 1.146 buah dan jumlah tempat tidur sebanyak 1.923 buah.

Hotel bintang 4 sebanyak 10 unit dengan jumlah kamar sebanyak 1.592 buah dan jumlah tempat tidur sebanyak 2.765 buah.

Hotel bintang 5 sebanyak 3 unit dengan jumlah kamar sebanyak 469 buah dan jumlah tempat tidur sebanyak 1.416 buah.

Hotel tidak berbintang/akomodasi lainnya sebanyak 657 unit, dengan jumlah kamar sebanyak 11.830 buah dan jumlah tempat tidur sebanyak 17.708 buah.

Selama tahun 2007 di Provinsi Sumatera Utara terdapat 61 hotel berbintang, dengan jumlah kamar sebanyak 5.040 buah dan jumlah tempat tidur sebanyak 9.374 buah. Hal tersebut menggambarkan terjadinya penurunan jumlah kamar sebesar 0,85 persen, dan jumlah tempat tidur mengalami kenaikan sebesar 6,44 persen, jika dibandingkan dengan tahun 2006 yang lalu. Jumlah hotel melati/akomodasi lainnya mengalami kenaikan sebesar 6,48 persen dari 617 hotel pada tahun 2006 menjadi 657 hotel pada tahun 2007. Dengan jumlah kamar mengalami kenaikan sebesar 14,22 persen dari 10.357 buah pada tahun 2006 menjadi 17.708 buah dan jumlah tempat tidur mengalami kenaikan sebesar 10,63 persen dari 16.007 pada tahun 2006 menjadi 17.708 pada tahun 2007.

of rooms were 1,146 units and number of beds and were 1,923 units.

4-star hotels were 10 units with number of rooms were 1,592 units and number of beds were 2,765 units.

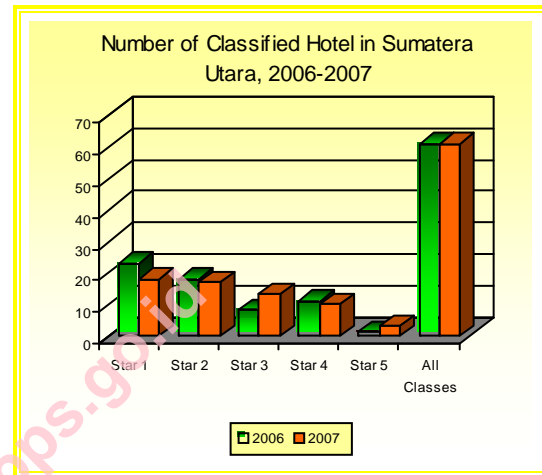
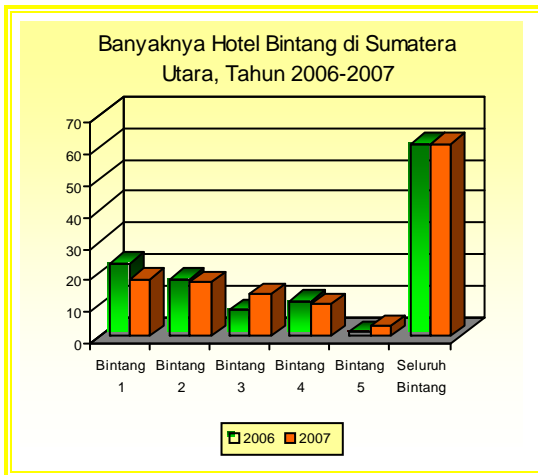
5-star hotels were 3 unit with number of rooms were 469 units and number of beds were 1,416 units.

Non-star hotels / others accommodations were 657 units, with number of rooms were 11,830 units and numbers of bed were 17,708 units.

During year 2007 in Sumatera Utara Province, there were 61 star hotels, with number of rooms were 5,040 units and number of beds were 9,374 units. These described the 0.85 percents decrease of number of rooms, and the 6.44 percents increase of number of beds compared with year 2006. The number of jasmine hotels/others accommodations increased 6.48 percents from 617 hotels in the year 2006 to 657 hotels in the year 2007. The number of rooms increased 14.22 percents from 10,357 units in the year 2006 to 17,708 units in the year 2007. And the number of beds increased 10.63 percents from 16,007 units in the year 2006 to 17,708 in the year 2007.

5.2 Sebagian besar hotel dan akomodasi lainnya berlokasi di kota Medan 165 unit, Deli Serdang 89 unit, Samosir 82 unit, Karo 59 unit, Simalungun 51 unit, dan sisanya 272 unit menyebar di seluruh daerah Kabupaten/Kota lainnya.

5.2 Most of other accommodation and hotel have located in Medan city about 165 unit, in Deli Serdang 89 unit, Samosir 82 unit, Karo 59 unit, Simalungun 51 unit, and the rest 272 unit disseminate in other Regency/City.

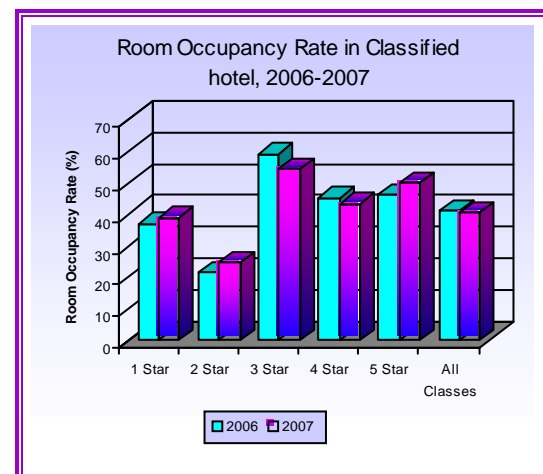
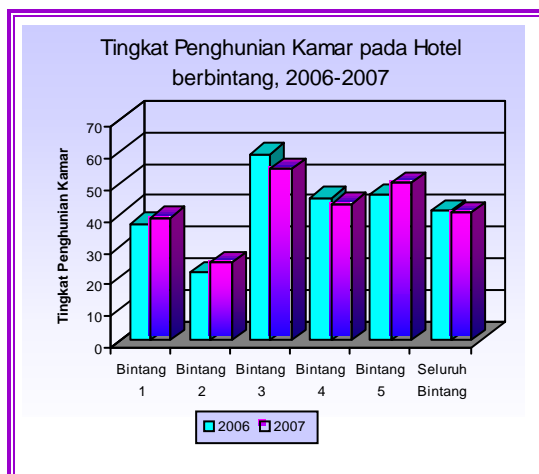


5.3 Tingkat Penghunian Kamar

Tingkat penghunian kamar bagi perhotelan merupakan indikator yang dapat memajukan produktivitas hotel tersebut, karena semakin tinggi tingkat penghunian kamar hotel, berarti hotel tersebut dapat menaikkan penjualan jasa penginapannya.

5.3 Room Occupancy Rate

Room Occupancy Rate can represent an indicator to increase the hotel productivity, because the higher room occupancy rate of a hotel, than the higher increase of its lodging service sale which it can have.



Tabel / Table 1.
 Persentase Tingkat Penghunian Kamar Hotel Berbintang dan Non Bintang/Akomodasi Lainnya Di Sumatera Utara, 2002 - 2007
Percentage Room Occupancy Rate Hotel has Star and Non Star / Other accomodation In Sumatera Utara, 2002 - 2007.

TAHUN Year	Klasifikasi Hotel Bintang Classified Star Hotels						Hotel Melati Jasmine Hotels	Jumlah Total
	1	2	3	4	5	Jumlah Total		
(1)	(2)	(3)	(4)	(5)	(6)	(7)	(8)	(9)
2002	43,96	25,51	46,10	39,07	66,37	39,78	27,00	35,15
2003	37,72	22,77	40,52	36,28	59,07	35,29	31,69	33,82
2004	38,32	22,86	49,19	37,03	74,04	38,01	32,07	35,70
2005	40,41	23,61	51,95	37,56	59,27	39,19	30,26	35,62
2006	36,87	21,44	59,09	45,19	46,07	41,02	36,23	38,68
2007	38,88	24,73	54,26	43,14	49,91	40,28	36,87	38,70
Januari / January	35,34	22,98	50,37	39,97	41,33	37,50	35,59	36,62
Februari / February	36,85	21,40	47,33	44,94	44,82	37,78	34,52	36,46
Maret / March	44,99	31,73	52,45	45,37	70,52	45,46	41,09	43,54
April / April	32,73	26,46	55,08	41,55	49,06	38,79	36,99	38,01
Mei / May	41,54	23,98	49,64	44,68	48,37	41,23	38,00	39,86
Juni / June	40,20	27,50	62,83	42,86	31,65	41,72	37,45	39,67
Juli / July	42,54	29,74	68,54	39,29	40,73	41,32	36,44	38,83
Agustus / August	52,46	23,78	64,10	51,86	58,17	46,94	40,26	43,55
September / September	32,34	15,27	39,70	37,02	48,05	32,51	38,33	35,27
Oktober / October	26,22	20,33	48,60	43,31	57,72	36,09	35,00	35,61
November / November	43,24	21,35	62,84	38,29	64,03	40,04	35,69	37,88
Desember / December	38,90	30,12	53,40	47,28	48,06	42,84	32,25	38,45

Di Provinsi Sumatera Utara pada tahun 2007 tingkat penghunian kamar hotelnya rata-rata sebesar 38,70 persen, berarti dari seluruh kamar hotel, 6.529 kamar (38,70 persen x 16.870 kamar) yang selalu dipakai setiap malam selama tahun 2007.

Tingkat Penghunian Kamar Hotel pada hotel berbintang dengan rata-rata 40,28 persen dan untuk hotel melati dengan rata-rata 36,87 persen.

Bila dilihat tingkat penghunian kamar hotel selama tahun 2007 menurut

In Sumatra Utara Province in the year 2007, room occupancy rate was 38.70 percents, it was mean that from all hotel rooms, 6,529 rooms (38.70 percents x 16,870 rooms) were always used each night during year 2007.

Room Occupancy Rate of star hotels was 40.28 percents and room Occupancy Rate of jasmine hotel was 36.87 percents.

If seen according to its class, during 2007, the highest percentage of room occupancy rate of hotel was 3-star

kelasnya, maka yang paling tinggi terjadi di hotel berbintang 3 dengan rata-rata 54,26 persen, kemudian disusul oleh hotel bintang 5, 4, 1 dan bintang 2 dengan rata-rata 49,91 persen, 43,14 persen, 38,88 dan 24,73 persen, dan tingkat penghunian kamar untuk hotel tak berbintang rata-rata 36,87 persen.

5.4 Tingkat Penghunian Tempat Tidur

Tingkat penghunian tempat tidur adalah banyaknya tempat tidur yang ditawarkan dan laku terjual oleh hotel tersebut. Tinggi rendahnya tingkat penghunian tempat tidur sangat dipengaruhi oleh tinggi rendahnya tingkat penghunian kamar. Hal ini dapat dilihat pada data di bawah ini yang menggambarkan keadaan tahun 2007 di Sumatera Utara sebagai berikut :

Tingkat penghunian tempat tidur selama tahun 2007 untuk seluruh hotel rata-rata sebesar 37,37 persen, terdiri dari hotel berbintang rata-rata 39,79 persen dan hotel Melati rata-rata 34,59 persen. Tingkat penghunian tempat tidur yang paling tinggi adalah hotel bintang 3, rata-rata sebesar 56,92 persen, kemudian hotel bintang 5 rata-rata 47,74 persen, bintang 4 rata-rata 42,75 persen, hotel bintang 1 rata-rata 39,61 persen, dan hotel bintang 2 rata-rata 23,93 persen.

hotels, which was 54.26 percents; then followed by 5-star hotels, 4-star hotels, 1-star hotels, and 2-star hotels, which were 49.91 percents, 43.14 percents, 38.88 percents, and 24.73 percents, and room occupancy rate for non–star hotel was 36.87 percents.

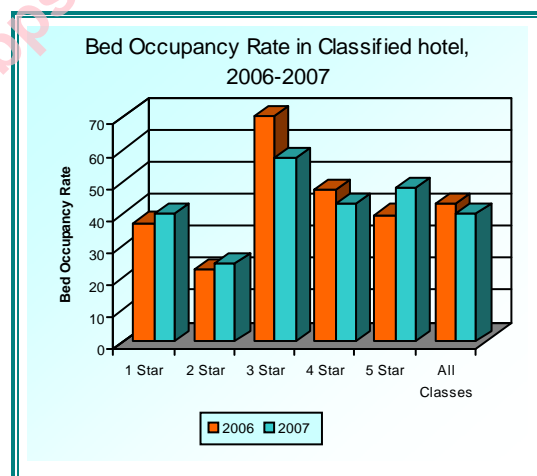
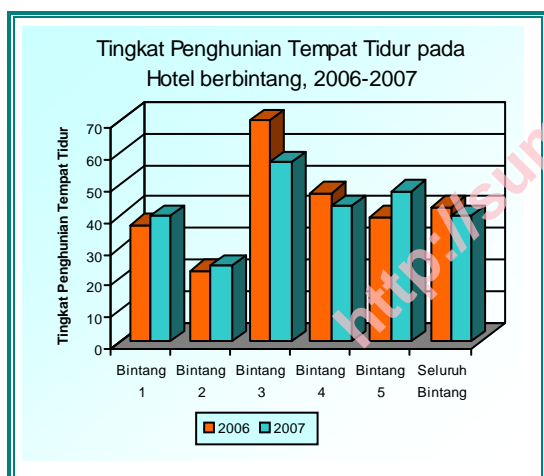
5.4 Bed Occupancy Rate

Bed occupancy rate is number of bed which offered and saled by the hotel. High or low its rate is very influenced by high or low of room occupancy rate of hotel. It can be explained from the following data which is describing the situation in Sumatera Utara in 2007 :

Bed occupancy rate of hotels during year 2007 for all hotels was 37.37 percents; consist of star hotels 39.79 percents; and Jasmine hotels, 34.59 percents. The highest bed occupancy rate was 3-star hotels, which was 56.92 percents; then followed by 5-star hotels, which was 47.74 percents; 4-star hotels, which was 42.75 percents; 1-star hotels, which was 39.61 percents; and 2-star hotels, which was 23.93 percents.

Tabel / Table 2.
Persentase Tingkat Penghunian Kamar dan Tingkat Penghunian Tempat Tidur Pada Hotel dan Akomodasi Lainnya di Sumatera Utara Tahun 2007
Percentage Room Occupancy Rate and Bed Occupancy Rate Hotel has Star and Non Star / Other Accomodation In Sumatera Utara, 2007.

Kelas Hotel	Persentase Tingkat Penghunian Kamar <i>Percentage Room Occupancy Rate</i>	Persentase Tingkat Penghunian Tempat Tidur <i>Percentage Bed Occupancy Rate</i>
[1]	[2]	[3]
Bintang 1 / 1 Star	38,88	39,61
Bintang 2 / 2 Star	24,73	23,93
Bintang 3 / 3 Star	54,26	56,92
Bintang 4 / 4 Star	43,14	42,75
Bintang 5 / 5 Star	49,91	47,74
Hotel Bintang / Star Hotel	40,28	39,79
Melati / Jasmine	36,87	34,59
Seluruh Kelas Hotel / All Class Hotel	38,70	37,37



5.5 Rata-Rata Tamu Per-Kamar

Rata-rata Tamu per Kamar pada tahun 2007 di Sumatera Utara menunjukkan angka 1,70. Hal ini berarti 70 persen dari seluruh kamar yang terjual rata-rata ditempati oleh dua orang tamu, sedangkan yang 30 persen lagi ditempati oleh satu orang tamu (lihat Lampiran Tabel 4.1).

5.5 Guests Per Room = GPR

The Average Guests per Room Hotel in year 2007 in Sumatera Utara was 1.70. These means that around 70 percents of all sold rooms occupied by two guests, while 30 percent were occupied by one guest.

GPR yang paling tinggi selama tahun 2007 yaitu di Hotel bintang 2 sebesar 1,86 kemudian hotel bintang 1 sebesar 1,75, hotel bintang 3 sebesar 1,73, hotel melati sebesar 1,68 persen, hotel bintang 5 sebesar 1,67 persen serta yang terendah hotel bintang 4 sebesar 1,64 (lihat Lampiran Tabel 4.1).

The highest GPR during year 2007 was in 2-star Hotels, which was 1.86; followed by 1-star hotels, which was 1.75; 3-star hotels which was 1.73, jasmine hotels, which was 1.68; 5-star hotels which was 1.67 and the lowest was 4-star hotels, which was 1.64 (can be seen in appendix table 4.1).

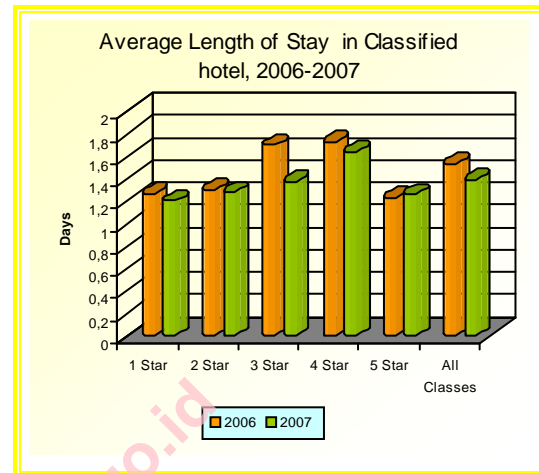
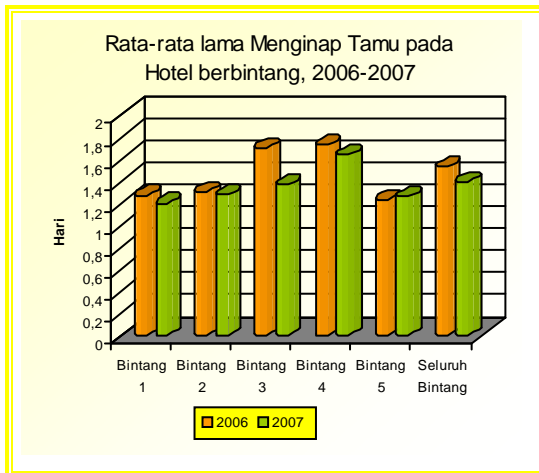
5.6 Rata-rata Lamanya Tamu Menginap

Pada umumnya di Sumatera Utara rata-rata lamanya tamu menginap selama tahun 2007 berkisar antara 1 s/d 2 hari. Untuk lebih jelasnya rata-rata lama tamu menginap untuk seluruh hotel rata-rata 1,39 hari dengan rincian rata-rata lama tamu menginap di hotel berbintang dengan lama 1,39 hari, dan untuk hotel melati lama 1,40 hari. Hal ini menunjukkan bahwa rata-rata lamanya tamu menginap pada hotel berbintang lebih rendah dibanding hotel melati. Gambaran tersebut dapat dilihat pada data Tabel 3 di bawah ini. Rata-rata lamanya tamu menginap untuk hotel berbintang paling tinggi terjadinya di bulan Februari dan November dengan rata-rata lamanya 1,45 hari dan paling rendah terjadi di bulan Oktober dengan rata-rata sama lamanya 1,34 hari. Sedangkan rata-rata lamanya menginap untuk tamu asing pada tahun 2007 ini adalah 1,76 hari dengan lama menginap di hotel berbintang rata-rata 1,71 hari dan di hotel melati rata-rata lamanya 2,00 hari. Sedangkan untuk tamu Nusantara rata-rata lamanya 1,36 hari dengan lama

5.6 Average Length of Guest Stay

Generally, in Sumatra Utara during year 2007, the average length of guests stay in hotels was ranging from 1 to 2 days. For details, the average length of guests stay in all hotels was 1.39 days, with average length of guests stay in star hotels was 1.39 days, and for jasmine hotels was 1.40 days. These indicated that average length of guests stay at star hotels was higher than jasmine hotels. From the following table 3 we can see the illustrations. The highest length of guests stay for star hotel was happened in February and November with average 1,45 days and the lowest was in October with average of its duration was 1,34 days. While average length of stay for foreign guests in year 2007 was 1.76 days with length of stay in star hotels was 1.71 days and in jasmine hotels was 2.00 days. While average length of stay for domestic guests was 1.34 days with length of stay in star hotels was 1.34 days and in jasmine hotels was 1.38 days.

menginap dihotel berbintang rata-rata 1,34 hari dan dihotel melati rata-rata lamanya 1,38 hari.



Tabel / Table 3.

Rata-Rata Lama Menginap (Hari) Tamu Hotel Berbintang Dan Non Bintang / Akomodasi Lainnya Di Sumatera Utara Tahun 2007

Average Length of Stay (Day) Guest Hotel has Star And Non Star / Other Accomodation in Sumatera Utara Year 2007

Kelas Hotel	Tamu Mancanegara <i>Foreign Guests</i>	Tamu Nusantara <i>Domestic Guests</i>	Tamu Hotel <i>Guests Hotel</i>
[1]	[2]	[3]	[4]
Bintang 1 / 1 Star	1,17	1,21	1,20
Bintang 2 / 2 Star	1,57	1,25	1,28
Bintang 3 / 3 Star	1,77	1,33	1,37
Bintang 4 / 4 Star	2,09	1,55	1,64
Bintang 5 / 5 Star	1,61	1,16	1,26
Hotel Bintang / Star Hotel	1,71	1,34	1,39
Melati / Jasmine	2,00	1,38	1,40
Seluruh Kelas Hotel / All Class Hotel	1,76	1,36	1,39

5.7 Perbandingan Tamu Mancanegara dan Tamu Nusantara

Dari banyaknya tamu yang menginap diseluruh hotel di Sumatera Utara selama tahun 2007 sebagian besar tamu Nusantara (92,38 persen), sedangkan tamu Mancanegara hanya 7,62 persen.

5.7 Comparison of Foreign Guest and Guest of Nusantara

Most of guests in every sample hotel in Sumatera Utara Province during year 2007 were Domestic guests (92.38 percent), while Foreign guests were only 7.62 percent. These indicates that Domestic

Hal ini menunjukkan bahwa tamu Nusantara masih menjadi andalan pemasukan pendapatan bagi pengusaha hotel. Tetapi tamu Nusantara sebagian besar menginap di hotel melati dan di hotel bintang 3, sedangkan untuk tamu Mancanegara sebagian besar menginap di hotel bintang 5. Perbandingan tamu Nusantara dan Mancanegara yang menginap menurut kelas hotel dapat dilihat pada tabel 4.

guest was still become main pledge of giving an advantage for hotel entrepreneur. But most of domestic guests preferred to stay in jasmine hotels and in 3-star hotels, while most of Foreign guests preferred to stay in 5-star hotels. The comparison of Domestic guests and Foreign guests according to hotel class can be seen in tables 4.

Tabel / Table 4.
Persentase Tamu Mancanegara Dan Tamu Nusantara Di Sumatera Utara Tahun 2007
Percentage of Guest Foreign Countries and Guest Domestic in Sumatera Utara Year 2007

Kelas Hotel	Tamu Mancanegara <i>Foreign Guests</i>	Tamu Nusantara <i>Domestic Guests</i>	Tamu Hotel <i>Guests Hotel</i>
[1]	[2]	[3]	[4]
Bintang 1 / <i>1-Star</i>	11,92	88,08	100,00
Bintang 2 / <i>2-Star</i>	9,53	90,47	100,00
Bintang 3 / <i>3-Star</i>	8,16	91,84	100,00
Bintang 4 / <i>4-Star</i>	15,61	84,39	100,00
Bintang 5 / <i>5-Star</i>	21,18	78,82	100,00
Hotel Bintang / <i>Star Hotel</i>	3,31	96,69	100,00
Melati / <i>Jasmine</i>	12,69	87,31	100,00
Seluruh Kelas Hotel / <i>All Class Hotel</i>	8,75	91,25	100,00



**BANYAKNYA KAMAR, TEMPAT TIDUR,
DAN TENAGA KERJA HOTEL**

<http://stuvia.com/ps/go.id>

TABEL
TABLE 1.1.

BANYAKNYA KAMAR, TEMPAT TIDUR, DAN TENAGA KERJA HOTEL DAN AKOMODASI LAINNYA MENURUT KLASIFIKASI DI SUMATERA UTARA, 2003-2007
NUMBER OF ROOM, BED, AND WORKER OF HOTELS AND OTHER ACCOMODATIONS BY CLASSIFICATION IN SUMATERA UTARA, 2003-2007

Tahun Year	Bintang 1 1 Star	Bintang 2 2 Star	Bintang 3 3 Star	Bintang 4 4 Star	Bintang 5 5 Star	Seluruh Kelas Hotel All Clases	Seluruh Kelompok Kamar All Groups	Jumlah Total
(1)	(2)	(3)	(4)	(5)	(6)	(7)	(8)	(9)
Hotel / Hotel								
2003	25	17	8	11	1	62	562	624
2004	24	19	8	11	1	63	564	627
2005	22	19	8	11	1	61	596	657
2006	23	18	8	11	1	61	617	678
2007	18	17	13	10	3	61	657	718
Kamar / Room								
2003	1,100	1,122	826	1,545	227	4,820	9,123	13,943
2004	968	1,156	732	1,452	259	4,567	9,741	14,308
2005	1,029	1,222	888	1,669	255	5,063	10,164	15,227
2006	1,145	1,126	888	1,669	255	5,083	10,357	15,440
2007	859	974	1,146	1,592	469	5,040	11,830	16,870
Tempat Tidur / Bed								
2003	1,896	2,091	1,300	2,560	360	8,207	14,631	22,838
2004	1,718	2,170	1,233	2,528	395	8,044	15,210	23,254
2005	1,681	2,265	1,493	2,830	486	8,755	15,638	24,393
2006	1,914	2,077	1,493	2,830	493	8,807	16,007	24,814
2007	1,378	1,892	1,923	2,765	1,416	9,374	17,708	27,082
Tenaga Kerja / Worker								
2003	948	958	1,247	2,241	388	5,782	3,078	8,860
2004	832	949	1,231	2,080	394	5,486	3,372	8,858
2005	882	963	1,198	2,968	394	6,405	3,588	9,993
2006	913	937	1,198	2,968	349	6,365	3,680	10,045
2007	769	763	1,359	2,695	381	5,967	4,230	10,197

Sumber: BPS Provinsi Sumatera Utara
Source: BPS - Statistics of Sumatera Utara Province

TABEL 1.2. BANYAKNYA KAMAR, TEMPAT TIDUR, DAN TENAGA KERJA HOTEL DAN AKOMODASI LAINNYA MENURUT KLASIFIKASI DI SUMATERA UTARA, 2003-2007
TABLE NUMBER OF ROOM, BED, AND WORKER OF HOTELS AND OTHER ACCOMODATIONS BY CLASSIFICATION IN SUMATERA UTARA, 2003-2007

Tahun Year	Seluruh Kelas Hotel All Clases	Kelompok Kamar / Room Group					Seluruh Kelompok Kamar All Groups	Jumlah Total
		< 10	10 - 24	25 - 40	41 - 100	100		
(1)	(2)	(3)	(4)	(5)	(6)	(7)	(8)	(9)
Hotel / Hotel								
2003	62	175	281	84	21	1	562	624
2004	63	167	289	87	20	1	564	627
2005	61	194	291	92	18	1	596	657
2006	61	211	295	92	18	1	617	678
2007	61	166	346	110	34	1	657	718
Kamar / Room								
2003	4,567	1,107	4,501	2,534	815	166	9,123	13,690
2004	4,567	1,069	4,652	2,782	1,078	160	9,741	14,308
2005	5,063	1,358	4,978	2,869	794	165	10,164	15,227
2006	5,083	1,478	5,042	2,860	812	165	10,357	15,440
2007	5,040	1,042	5,395	3,415	1,838	140	11,830	16,870
Tempat Tidur / Bed								
2003	8,207	1,997	7,101	3,940	1,261	332	14,631	22,838
2004	8,044	1,996	7,114	4,058	1,722	320	15,210	23,254
2005	8,755	2,356	7,331	4,362	1,259	330	15,638	24,393
2006	8,807	2,595	7,417	4,346	1,319	330	16,007	24,814
2007	9,374	1,600	7,797	5,146	2,885	280	17,708	27,082
Tenaga Kerja / Worker								
2003	5,486	435	1,441	759	373	70	3,078	8,564
2004	5,486	494	1,529	943	356	50	3,372	8,858
2005	6,405	685	1,656	859	328	60	3,588	9,993
2006	6,365	725	1,686	882	328	59	3,680	10,045
2007	5,967	480	1,731	1,083	851	82	4,230	10,197

Sumber: BPS Provinsi Sumatera Utara
 Source: BPS - Statistics of Sumatera Utara Province

TABEL
TABLE

1.3.

BANYAKNYA HOTEL DAN AKOMODASI LAINNYA MENURUT KABUPATEN/KOTA
DI SUMATERA UTARA, 2003-2007
NUMBER OF HOTELS AND OTHER ACCOMODATIONS BY REGENCY/CITY IN
SUMATERA UTARA, 2003-2007

Kabupaten/Kota <i>Regency/City</i>	2003	2004	2005	2006	2007
(1)	(2)	(3)	(4)	(5)	(6)
Kabupaten/Regency					
1. Nias	73	65	16	17	16
2. Mandailing Natal	5	5	5	5	8
3. Tapanuli Selatan	1	1	2	2	8
4. Tapanuli Tengah	8	9	9	9	12
5. Tapanuli Utara	14	16	13	13	17
6. Toba Samosir	86	86	11	15	14
7. Labuhan Batu	17	20	20	20	21
8. Asahan	11	12	12	12	17
9. Simalungun	49	43	44	45	51
10. Dairi	18	18	16	16	12
11. Karo	38	38	42	51	59
12. Deli Serdang	65	71	71	71	89
13. Langkat	-	4	4	6	28
14. Nias Selatan	x	x	63	67	12
15. Humbang Hasundutan	x	x	5	5	6
16. Pakpak Bharat	x	x	-	-	-
17. Samosir	x	x	82	79	82
18. Serdang Bedagai	x	x	4	4	6
Kota/City					
19. Sibolga	27	28	29	29	24
20. Tanjung Balai	6	7	7	7	7
21. Pematang Siantar	18	19	18	18	23
22. Tebing Tinggi	7	6	6	6	7
23. Medan	151	147	145	148	165
24. Binjai	5	5	5	5	6
25. Padang Sidempuan	25	27	28	28	28
Sumatera Utara	624	627	657	678	718

Sumber/Source : BPS Provinsi Sumatera Utara / BPS - Statistics of Sumatera Utara Province

TABEL
TABLE

1.4.

**BANYAKNYA KAMAR HOTEL DAN AKOMODASI LAINNYA MENURUT
KABUPATEN/KOTA DI SUMATERA UTARA, 2003-2007**
*NUMBER OF ROOM OF HOTELS AND OTHER ACCOMODATIONS BY REGENCY/CITY
IN SUMATERA UTARA, 2003-2007*

Kabupaten/Kota <i>Regency/City</i>	2003	2004	2005	2006	2007
(1)	(2)	(3)	(4)	(5)	(6)
Kabupaten/Regency					
1. Nias	624	482	195	194	244
2. Mandailing Natal	133	153	136	136	174
3. Tapanuli Selatan	74	74	79	79	182
4. Tapanuli Tengah	110	144	118	118	146
5. Tapanuli Utara	231	264	223	223	371
6. Toba Samosir	1,354	1,354	156	176	199
7. Labuhan Batu	403	516	504	521	566
8. Asahan	291	328	350	350	541
9. Simalungun	1,274	1,230	1,202	1,194	1,247
10. Dairi	234	234	265	265	227
11. Karo	988	1,016	1,057	1,114	1,219
12. Deli Serdang	1,290	1,389	1,291	1,311	1,594
13. Langkat	-	139	96	134	371
14. Nias Selatan	-	-	290	305	163
15. Humbang Hasundutan	-	-	86	86	95
16. Pakpak Bharat	-	-	-	-	-
17. Samosir	-	-	1,444	1,427	1,359
18. Serdang Bedagai	-	-	128	128	161
Kota/City					
19. Sibolga	628	628	669	676	559
20. Tanjung Balai	76	108	133	133	128
21. Pematang Siantar	503	565	500	500	586
22. Tebing Tinggi	124	111	110	110	125
23. Medan	4,973	4,895	5,366	5,431	5,813
24. Binjai	163	163	219	219	200
25. Padang Sidempuan	470	515	610	610	600
Sumatera Utara	13,943	14,308	15,227	15,440	16,870

Sumber/Source : BPS Provinsi Sumatera Utara / BPS - Statistics of Sumatera Utara Province

TABEL
TABLE

1.5.

BANYAKNYA TEMPAT TIDUR HOTEL DAN AKOMODASI LAINNYA MENURUT
KABUPATEN/KOTA DI SUMATERA UTARA, 2003-2007
NUMBER OF BED OF HOTELS AND OTHER ACCOMODATIONS BY REGENCY/CITY IN
SUMATERA UTARA, 2003-2007

Kabupaten/Kota Regency/City	2003	2004	2005	2006	2007
(1)	(2)	(3)	(4)	(5)	(6)
Kabupaten/Regency					
1. Nias	1,224	1,016	445	455	459
2. Mandailing Natal	217	278	218	218	266
3. Tapanuli Selatan	148	148	158	158	295
4. Tapanuli Tengah	184	199	196	196	237
5. Tapanuli Utara	444	458	400	400	703
6. Toba Samosir	2,575	2,575	295	335	369
7. Labuhan Batu	803	1,006	960	989	1,105
8. Asahan	542	630	671	671	983
9. Simalungun	2,474	2,328	2,227	2,261	2,311
10. Dairi	389	374	423	423	341
11. Karo	1,805	1,851	1,858	1,959	2,135
12. Deli Serdang	1,313	1,402	1,316	1,324	1,607
13. Langkat	-	278	112	186	540
14. Nias Selatan	-	-	552	582	242
15. Humbang Hasundutan	-	-	140	140	130
16. Pakpak Bharat	-	-	-	-	-
17. Samosir	-	-	2,701	2,676	2,280
18. Serdang Bedagai	-	-	128	128	199
Kota/City					
19. Sibolga	1,140	1,140	1,227	1,238	970
20. Tanjung Balai	140	201	268	268	209
21. Pematang Siantar	852	854	779	779	1,043
22. Tebing Tinggi	211	203	182	182	181
23. Medan	7,220	7,146	7,716	7,825	9,121
24. Binjai	178	178	219	219	233
25. Padang Sidempuan	979	989	1,202	1,202	1,123
Sumatera Utara	22,838	23,254	24,393	24,814	27,082

Sumber/Source : BPS Provinsi Sumatera Utara / BPS - Statistics of Sumatera Utara Province

TABEL
TABLE 1.6.

BANYAKNYA TENAGA KERJA HOTEL DAN AKOMODASI LAINNYA MENURUT
KABUPATEN/KOTA DI SUMATERA UTARA, 2003-2007
NUMBER OF WORKER OF HOTELS AND OTHER ACCOMODATIONS BY
REGENCY/CITY IN SUMATERA UTARA, 2003-2007

Kabupaten/Kota Regency/City	2003	2004	2005	2006	2007
(1)	(2)	(3)	(4)	(5)	(6)
Kabupaten/Regency					
1. Nias	228	198	71	75	81
2. Mandailing Natal	77	60	55	55	79
3. Tapanuli Selatan	55	89	57	57	125
4. Tapanuli Tengah	27	52	56	56	58
5. Tapanuli Utara	57	71	72	72	150
6. Toba Samosir	411	447	65	73	67
7. Labuhan Batu	173	208	195	195	248
8. Asahan	87	126	126	126	221
9. Simalungun	660	662	678	668	688
10. Dairi	77	73	82	89	96
11. Karo	543	798	1,007	1,029	895
12. Deli Serdang	453	530	448	441	500
13. Langkat	-	32	22	31	146
14. Nias Selatan	-	-	189	195	80
15. Humbang Hasundutan	-	-	15	15	20
16. Pakpak Bharat	-	-	-	-	-
17. Samosir	-	-	471	480	438
18. Serdang Bedagai	-	-	62	62	194
Kota/City					
19. Sibolga	265	239	269	277	199
20. Tanjung Balai	38	88	90	90	57
21. Pematang Siantar	291	257	251	251	294
22. Tebing Tinggi	71	47	49	49	66
23. Medan	5,111	4,653	5,378	5,374	5,222
24. Binjai	60	50	56	56	84
25. Padang Sidempuan	176	178	229	229	189
Sumatera Utara	8,860	8,858	9,993	10,045	10,197

Sumber/Source : BPS Provinsi Sumatera Utara / BPS - Statistics of Sumatera Utara Province

TABEL
TABLE 1.7.

BANYAKNYA HOTEL DAN AKOMODASI LAINNYA MENURUT KABUPATEN/KOTA DAN
KLASIFIKASI DI SUMATERA UTARA, 2007
NUMBER OF HOTELS AND OTHER ACCOMODATIONS BY REGENCY/CITY AND
CLASSIFICATION IN SUMATERA UTARA, 2007

Kabupaten/Kota <i>Regency/City</i>	Bintang 1 <i>1 Star</i>	Bintang 2 <i>2 Star</i>	Bintang 3 <i>3 Star</i>	Bintang 4 <i>4 Star</i>	Bintang 5 <i>5 Star</i>	Seluruh Kelas Hotel <i>All Clases</i>	Seluruh Kelompok Kamar <i>All Groups</i>	Jumlah <i>Total</i>
(1)	(2)	(3)	(4)	(5)	(6)	(7)	(8)	(9)
Kabupaten/Regency								
1. Nias	-	-	-	-	-	-	16	16
2. Mandailing Natal	-	-	-	-	-	-	8	8
3. Tapanuli Selatan	-	1	-	-	-	1	7	8
4. Tapanuli Tengah	-	-	-	-	-	-	12	12
5. Tapanuli Utara	-	-	1	-	-	1	16	17
6. Toba Samosir	-	-	-	-	-	-	14	14
7. Labuhan Batu	1	-	-	-	-	1	20	21
8. Asahan	1	-	-	-	-	1	16	17
9. Simalungun	2	5	1	1	-	9	42	51
10. Dairi	-	-	-	-	-	-	12	12
11. Karo	1	3	-	2	2	8	51	59
12. Deli Serdang	-	-	-	-	-	-	89	89
13. Langkat	-	-	-	-	-	-	28	28
14. Nias Selatan	-	-	1	-	-	1	11	12
15. Humbang Hasundutan	-	-	-	-	-	-	6	6
16. Pakpak Bharat	-	-	-	-	-	-	-	-
17. Samosir	1	3	-	-	-	4	78	82
18. Serdang Bedagai	-	-	-	-	-	-	6	6
Kota/City								
19. Sibolga	-	2	-	-	-	2	22	24
20. Tanjung Balai	-	-	-	-	-	-	7	7
21. Pematang Siantar	-	1	1	-	-	2	21	23
22. Tebing Tinggi	-	-	-	-	-	-	7	7
23. Medan	12	1	9	7	1	30	135	165
24. Binjai	-	-	-	-	-	-	6	6
25. Padang Sidempuan	-	1	-	-	-	1	27	28
Sumatera Utara	18	17	13	10	3	61	657	718

Sumber/Source : BPS Provinsi Sumatera Utara / BPS - Statistics of Sumatera Utara Province

TABEL 1.8. BANYAKNYA KAMAR HOTEL DAN AKOMODASI LAINNYA MENURUT
TABLE KABUPATEN/KOTA DAN KLASIFIKASI DI SUMATERA UTARA, 2007
 NUMBER OF ROOM OF HOTELS AND OTHER ACCOMODATIONS BY REGENCY/CITY
 AND CLASSIFICATION IN SUMATERA UTARA, 2007

Kabupaten/Kota <i>Regency/City</i>	Bintang 1 <i>1 Star</i>	Bintang 2 <i>2 Star</i>	Bintang 3 <i>3 Star</i>	Bintang 4 <i>4 Star</i>	Bintang 5 <i>5 Star</i>	Seluruh Kelas Hotel <i>All Clases</i>	Seluruh Kelompok Kamar <i>All</i>	Jumlah <i>Total</i>
(1)	(2)	(3)	(4)	(5)	(6)	(7)	(8)	(9)
Kabupaten/Regency								
1. Nias	-	-	-	-	-	-	244	244
2. Mandailing Natal	-	-	-	-	-	-	174	174
3. Tapanuli Selatan	-	49	-	-	-	49	133	182
4. Tapanuli Tengah	-	-	-	-	-	-	146	146
5. Tapanuli Utara	-	-	26	-	-	26	345	371
6. Toba Samosir	-	-	-	-	-	-	199	199
7. Labuhan Batu	75	-	-	-	-	75	491	566
8. Asahan	36	-	-	-	-	36	505	541
9. Simalungun	135	267	97	179	-	678	569	1,247
10. Dairi	-	-	-	-	-	-	227	227
11. Karo	34	187	-	217	203	641	578	1,219
12. Deli Serdang	-	-	-	-	-	-	1,594	1,594
13. Langkat	-	-	-	-	-	-	371	371
14. Nias Selatan	-	-	83	-	-	83	80	163
15. Humbang Hasundutan	-	-	-	-	-	-	95	95
16. Pakpak Bharat	-	-	-	-	-	-	-	-
17. Samosir	50	199	-	-	-	249	1,110	1,359
18. Serdang Bedagai	-	-	-	-	-	-	161	161
Kota/City								
19. Sibolga	-	125	-	-	-	125	434	559
20. Tanjung Balai	-	-	-	-	-	-	128	128
21. Pematang Siantar	-	40	80	-	-	120	466	586
22. Tebing Tinggi	-	-	-	-	-	-	125	125
23. Medan	529	67	860	1,196	266	2,918	2,895	5,813
24. Binjai	-	-	-	-	-	-	200	200
25. Padang Sidempuan	-	40	-	-	-	40	560	600
Sumatera Utara	859	974	1,146	1,592	469	5,040	11,830	16,870

Sumber/Source : BPS Provinsi Sumatera Utara / BPS - Statistics of Sumatera Utara Province

TABEL
TABLE

1.9.

**BANYAKNYA TEMPAT TIDUR HOTEL DAN AKOMODASI LAINNYA MENURUT
KABUPATEN/KOTA DAN KLASIFIKASI DI SUMATERA UTARA, 2007**
*NUMBER OF BED OF HOTELS AND OTHER ACCOMODATIONS BY REGENCY/CITY AND
CLASSIFICATION IN SUMATERA UTARA, 2007*

Kabupaten/Kota <i>Regency/City</i>	Bintang 1 <i>1 Star</i>	Bintang 2 <i>2 Star</i>	Bintang 3 <i>3 Star</i>	Bintang 4 <i>4 Star</i>	Bintang 5 <i>5 Star</i>	Seluruh Kelas Hotel <i>All Clases</i>	Seluruh Kelompok Kamar <i>All Groups</i>	Jumlah <i>Total</i>
(1)	(2)	(3)	(4)	(5)	(6)	(7)	(8)	(9)
Kabupaten/Regency								
1. Nias	-	-	-	-	-	-	459	459
2. Mandailing Natal	-	-	-	-	-	-	266	266
3. Tapanuli Selatan	-	100	-	-	-	100	195	295
4. Tapanuli Tengah	-	-	-	-	-	-	237	237
5. Tapanuli Utara	-	-	38	-	-	38	665	703
6. Toba Samosir	-	-	-	-	-	-	369	369
7. Labuhan Batu	143	-	-	-	-	143	962	1,105
8. Asahan	72	-	-	-	-	72	911	983
9. Simalungun	250	515	194	358	-	1,317	994	2,311
10. Dairi	-	-	-	-	-	-	341	341
11. Karo	47	365	-	372	384	1,168	967	2,135
12. Deli Serdang	-	-	-	-	-	-	1,607	1,607
13. Langkat	-	-	-	-	-	-	540	540
14. Nias Selatan	-	-	83	-	-	83	159	242
15. Humbang Hasundutan	-	-	-	-	-	-	130	130
16. Pakpak Bharat	-	-	-	-	-	-	-	-
17. Samosir	100	387	-	-	-	487	1,793	2,280
18. Serdang Bedagai	-	-	-	-	-	-	199	199
Kota/City								
19. Sibolga	-	226	-	-	-	226	744	970
20. Tanjung Balai	-	-	-	-	-	-	209	209
21. Pematang Siantar	-	77	143	-	-	220	823	1,043
22. Tebing Tinggi	-	-	-	-	-	-	181	181
23. Medan	766	144	1,465	2,035	1,032	5,442	3,679	9,121
24. Binjai	-	-	-	-	-	-	233	233
25. Padang Sidempuan	-	78	-	-	-	78	1,045	1,123
Sumatera Utara	1,378	1,892	1,923	2,765	1,416	9,374	17,708	27,082

Sumber/Source : BPS Provinsi Sumatera Utara / BPS - Statistics of Sumatera Utara Province

TABEL 1.10.
TABLE

BANYAKNYA TENAGA KERJA HOTEL DAN AKOMODASI LAINNYA MENURUT
KABUPATEN/KOTA DAN KLASIFIKASI DI SUMATERA UTARA, 2007
NUMBER OF WORKER OF HOTELS AND OTHER ACCOMODATIONS BY REGENCY/CITY
AND CLASSIFICATION IN SUMATERA UTARA, 2007

Kabupaten/Kota <i>Regency/City</i>	Bintang 1 <i>1 Star</i>	Bintang 2 <i>2 Star</i>	Bintang 3 <i>3 Star</i>	Bintang 4 <i>4 Star</i>	Bintang 5 <i>5 Star</i>	Seluruh Kelas Hotel <i>All Clases</i>	Seluruh Kelompok Kamar <i>All Groups</i>	Jumlah <i>Total</i>
(1)	(2)	(3)	(4)	(5)	(6)	(7)	(8)	(9)
Kabupaten/Regency								
1. Nias	-	-	-	-	-	-	81	81
2. Mandailing Natal	-	-	-	-	-	-	79	79
3. Tapanuli Selatan	-	89	-	-	-	89	36	125
4. Tapanuli Tengah	-	-	-	-	-	-	58	58
5. Tapanuli Utara	12	-	42	-	-	54	96	150
6. Toba Samosir	-	-	-	-	-	-	67	67
7. Labuhan Batu	45	-	-	-	-	45	203	248
8. Asahan	21	-	-	-	-	21	200	221
9. Simalungun	106	145	110	162	-	523	165	688
10. Dairi	-	-	-	-	-	-	96	96
11. Karo	30	110	-	550	-	690	205	895
12. Deli Serdang	-	-	-	-	-	-	500	500
13. Langkat	-	-	-	-	-	-	146	146
14. Nias Selatan	-	-	46	-	-	46	34	80
15. Humbang Hasundutan	-	-	-	-	-	-	20	20
16. Pakpak Bharat	-	-	-	-	-	-	-	-
17. Samosir	15	87	-	-	-	102	336	438
18. Serdang Bedagai	-	-	-	-	-	-	194	194
Kota/City								
19. Sibolga	-	93	-	-	-	93	106	199
20. Tanjung Balai	-	-	-	-	-	-	57	57
21. Pematang Siantar	-	16	131	-	-	147	147	294
22. Tebing Tinggi	-	-	-	-	-	-	66	66
23. Medan	540	186	1,030	1,983	381	4,120	1,102	5,222
24. Binjai	-	-	-	-	-	-	84	84
25. Padang Sidempuan	-	37	-	-	-	37	152	189
Sumatera Utara	769	763	1,359	2,695	381	5,967	4,230	10,197

Sumber/Source : BPS Provinsi Sumatera Utara / BPS - Statistics of Sumatera Utara Province

TABEL 1.11.
TABLE

BANYAKNYA HOTEL DAN AKOMODASI LAINNYA MENURUT KABUPATEN/KOTA DAN
KLASIFIKASI DI SUMATERA UTARA, 2007
NUMBER OF HOTELS AND OTHER ACCOMODATIONS BY REGENCY/CITY AND
CLASSIFICATION IN SUMATERA UTARA, 2007

Kabupaten/Kota <i>Regency/City</i>	Seluruh Kelas Hotel <i>All Clases</i>	Kelompok Kamar / <i>Room Group</i>					Seluruh Kelompok Kamar <i>All Groups</i>	Jumlah <i>Total</i>
		< 10	10 - 24	25 - 40	41 - 100	100		
(1)	(2)	(3)	(4)	(5)	(6)	(7)	(8)	(9)
Kabupaten/Regency								
1. Nias	-	3	11	2	-	-	16	16
2. Mandailing Natal	-	4	1	-	3	-	8	8
3. Tapanuli Selatan	1	2	3	1	1	-	7	8
4. Tapanuli Tengah	-	5	7	-	-	-	12	12
5. Tapanuli Utara	1	-	12	3	1	-	16	17
6. Toba Samosir	-	6	6	2	-	-	14	14
7. Labuhan Batu	1	2	8	6	4	-	20	21
8. Asahan	1	-	7	5	4	-	16	17
9. Simalungun	9	17	21	3	1	-	42	51
10. Dairi	-	3	6	2	1	-	12	12
11. Karo	8	28	20	2	1	-	51	59
12. Deli Serdang	-	11	59	17	2	-	89	89
13. Langkat	-	17	6	3	2	-	28	28
14. Nias Selatan	1	10	-	1	-	-	11	12
15. Humbang Hasundutan	-	-	6	-	-	-	6	6
16. Pakpak Bharat	-	-	-	-	-	-	-	-
17. Samosir	4	37	32	6	2	1	78	82
18. Serdang Bedagai	-	1	1	3	1	-	6	6
Kota/City								
19. Sibolga	2	3	13	6	-	-	22	24
20. Tanjung Balai	-	2	4	-	1	-	7	7
21. Pematang Siantar	2	3	8	10	-	-	21	23
22. Tebing Tinggi	-	1	5	-	1	-	7	7
23. Medan	30	9	90	30	6	-	135	165
24. Binjai	-	-	3	2	1	-	6	6
25. Padang Sidempuan	1	2	17	6	2	-	27	28
Sumatera Utara	61	166	346	110	34	1	657	718

Sumber/Source : BPS Provinsi Sumatera Utara / BPS - Statistics of Sumatera Utara Province

TABEL 1.12.
TABLE

BANYAKNYA KAMAR HOTEL DAN AKOMODASI LAINNYA MENURUT KABUPATEN/KOTA DAN KLASIFIKASI DI SUMATERA UTARA, 2007
NUMBER OF ROOM OF HOTELS AND OTHER ACCOMODATIONS BY REGENCY/CITY AND CLASSIFICATION IN SUMATERA UTARA, 2007

Kabupaten/Kota <i>Regency/City</i>	Seluruh Kelas Hotel <i>All Clases</i>	Kelompok Kamar / <i>Room Group</i>					Seluruh Kelompok Kamar <i>All Groups</i>	Jumlah <i>Total</i>
		< 10	10 - 24	25 - 40	41 - 100	100		
(1)	(2)	(3)	(4)	(5)	(6)	(7)	(8)	(9)
Kabupaten/Regency								
1. Nias	-	22	169	53	-	-	244	244
2. Mandailing Natal	-	23	16	-	135	-	174	174
3. Tapanuli Selatan	49	14	46	31	42	-	133	182
4. Tapanuli Tengah	-	58	116	-	-	-	174	174
5. Tapanuli Utara	26	-	210	64	43	-	317	343
6. Toba Samosir	-	39	102	58	-	-	199	199
7. Labuhan Batu	75	11	97	179	204	-	491	566
8. Asahan	36	-	113	168	224	-	505	541
9. Simalungun	678	97	344	84	44	-	569	1,247
10. Dairi	-	18	95	50	64	-	227	227
11. Karo	641	163	287	58	70	-	578	1,219
12. Deli Serdang	-	67	898	514	115	-	1,594	1,594
13. Langkat	-	103	81	92	95	-	371	371
14. Nias Selatan	83	40	-	40	-	-	80	163
15. Humbang Hasundutan	-	-	95	-	-	-	95	95
16. Pakpak Bharat	-	-	-	-	-	-	-	-
17. Samosir	249	242	429	183	116	140	1,110	1,359
18. Serdang Bedagai	-	8	20	83	50	-	161	161
Kota/City								
19. Sibolga	125	16	218	200	-	-	434	559
20. Tanjung Balai	-	15	63	-	50	-	128	128
21. Pematang Siantar	120	23	124	319	-	-	466	586
22. Tebing Tinggi	-	5	71	-	49	-	125	125
23. Medan	2,918	61	1,482	983	369	-	2,895	5,813
24. Binjai	-	-	57	76	67	-	200	200
25. Padang Sidempuan	40	17	262	180	101	-	560	600
Sumatera Utara	5,040	1,042	5,395	3,415	1,838	140	11,830	16,870

Sumber/Source : BPS Provinsi Sumatera Utara / BPS - Statistics of Sumatera Utara Province

TABEL 1.13.
TABLE

BANYAKNYA TEMPAT TIDUR HOTEL DAN AKOMODASI LAINNYA MENURUT
KABUPATEN/KOTA DAN KLASIFIKASI DI SUMATERA UTARA, 2007
NUMBER OF BED OF HOTELS AND OTHER ACCOMODATIONS BY REGENCY/CITY AND
CLASSIFICATION IN SUMATERA UTARA, 2007

Kabupaten/Kota <i>Regency/City</i>	Seluruh Kelas Hotel	Kelompok Kamar / <i>Room Group</i>					Seluruh Kelompok Kamar	Jumlah <i>Total</i>
	<i>All Clases</i>	< 10	10 - 24	25 - 40	41 - 100	100	<i>All Groups</i>	
(1)	(2)	(3)	(4)	(5)	(6)	(7)	(8)	(9)
Kabupaten/Regency								
1. Nias	-	49	325	85	-	-	459	459
2. Mandailing Natal	-	37	25	-	204	-	266	266
3. Tapanuli Selatan	100	24	79	31	61	-	195	295
4. Tapanuli Tengah	-	53	184	-	-	-	237	237
5. Tapanuli Utara	38	-	366	217	82	-	665	703
6. Toba Samosir	-	79	206	84	-	-	369	369
7. Labuhan Batu	143	22	174	343	423	-	962	1,105
8. Asahan	72	-	176	306	429	-	911	983
9. Simalungun	1,317	174	567	149	104	-	994	2,311
10. Dairi	-	18	160	87	76	-	341	341
11. Karo	1,168	287	440	110	130	-	967	2,135
12. Deli Serdang	-	67	898	527	115	-	1,607	1,607
13. Langkat	-	117	132	117	174	-	540	540
14. Nias Selatan	83	79	-	80	-	-	159	242
15. Humbang Hasundutan	-	-	130	-	-	-	130	130
16. Pakpak Bharat	-	-	-	-	-	-	-	-
17. Samosir	487	344	649	338	182	280	1,793	2,280
18. Serdang Bedagai	-	16	20	83	80	-	199	199
Kota/City								
19. Sibolga	226	25	362	357	-	-	744	970
20. Tanjung Balai	-	30	129	-	50	-	209	209
21. Pematang Siantar	220	46	193	584	-	-	823	1,043
22. Tebing Tinggi	-	10	97	-	74	-	181	181
23. Medan	5,442	89	1,928	1,209	453	-	3,679	9,121
24. Binjai	-	-	90	76	67	-	233	233
25. Padang Sidempuan	78	34	467	363	181	-	1,045	1,123
Sumatera Utara	9,374	1,600	7,797	5,146	2,885	280	17,708	27,082

Sumber/Source : BPS Provinsi Sumatera Utara / BPS - Statistics of Sumatera Utara Province

TABEL 1.14. BANYAKNYA TENAGA KERJA HOTEL DAN AKOMODASI LAINNYA MENURUT KABUPATEN/KOTA DAN KLASIFIKASI DI SUMATERA UTARA, 2007
 TABLE NUMBER OF WORKER OF HOTELS AND OTHER ACCOMODATIONS BY REGENCY/CITY AND CLASSIFICATION IN SUMATERA UTARA, 2007

Kabupaten/Kota <i>Regency/City</i>	Seluruh Kelas Hotel <i>All Clases</i>	Kelompok Kamar / <i>Room Group</i>					Seluruh Kelompok Kamar <i>All Groups</i>	Jumlah <i>Total</i>
		< 10	10 - 24	25 - 40	41 - 100	100		
(1)	(2)	(3)	(4)	(5)	(6)	(7)	(8)	(9)
Kabupaten/Regency								
1. Nias	-	8	55	15	-	-	81	81
2. Mandailing Natal	-	14	5	-	60	-	79	79
3. Tapanuli Selatan	89	4	16	8	8	-	36	125
4. Tapanuli Tengah	-	14	44	-	-	-	58	58
5. Tapanuli Utara	54	-	68	23	5	-	96	150
6. Toba Samosir	-	14	23	30	-	-	67	67
7. Labuhan Batu	45	10	50	67	76	-	203	248
8. Asahan	21	-	57	68	75	-	200	221
9. Simalungun	523	33	94	24	14	-	165	688
10. Dairi	-	22	31	11	32	-	96	96
11. Karo	690	76	89	18	22	-	205	895
12. Deli Serdang	-	25	283	151	41	-	500	500
13. Langkat	-	50	19	20	57	-	146	146
14. Nias Selatan	46	29	-	5	-	-	34	80
15. Humbang Hasundutan	-	-	20	-	-	-	20	20
16. Pakpak Bharat	-	-	-	-	-	-	-	-
17. Samosir	102	83	102	36	33	82	336	438
18. Serdang Bedagai	-	10	10	41	133	-	194	194
Kota/City								
19. Sibolga	93	8	57	41	-	-	106	199
20. Tanjung Balai	-	6	40	-	11	-	57	57
21. Pematang Siantar	147	10	27	110	-	-	147	294
22. Tebing Tinggi	-	15	17	-	34	-	66	66
23. Medan	4,120	39	529	335	199	-	1,102	5,222
24. Binjai	-	-	28	43	13	-	84	84
25. Padang Sidempuan	37	10	67	37	38	-	152	189
Sumatera Utara	5,967	480	1,731	1,083	851	82	4,230	10,197

Sumber/Source : BPS Provinsi Sumatera Utara / BPS - Statistics of Sumatera Utara Province



**TINGKAT PENYEDIAAN KAMAR
(TRK) HOTEL**

<http://www.studypops.go.id>

TABEL
TABLE

2.1.

TINGKAT PENGHUNIAN KAMAR HOTEL DAN AKOMODASI LAINNYA MENURUT
KLASIFIKASI DI SUMATERA UTARA (%), 2003-2007

ROOM OCCUPANCY RATE OF HOTELS AND OTHER ACCOMODATIONS BY
CLASSIFICATION IN SUMATERA UTARA (%), 2003-2007

Tahun <i>Year</i>	Bintang 1 <i>1 Star</i>	Bintang 2 <i>2 Star</i>	Bintang 3 <i>3 Star</i>	Bintang 4 <i>4 Star</i>	Bintang 5 <i>5 Star</i>
(1)	(2)	(3)	(4)	(5)	(6)
2003	37.72	22.77	40.52	36.28	59.07
2004	38.32	22.86	49.19	37.03	74.04
2005	40.41	23.61	51.95	37.56	59.27
2006	36.87	21.44	59.09	45.19	46.07
2007	38.88	24.73	54.26	43.14	49.91
Januari <i>January</i>	35.34	22.98	50.37	39.97	41.33
Februari <i>February</i>	36.85	21.40	47.33	44.94	44.82
Maret <i>March</i>	44.99	31.73	52.45	45.37	70.52
April <i>April</i>	32.73	26.46	55.08	41.55	49.06
Mei <i>May</i>	41.54	23.98	49.64	44.68	48.37
Juni <i>June</i>	40.20	27.50	62.83	42.86	31.65
Juli <i>July</i>	42.54	29.74	68.54	39.29	40.73
Agustus <i>August</i>	52.46	23.78	64.10	51.86	58.17
September <i>September</i>	32.34	15.27	39.70	37.02	48.05
Oktober <i>October</i>	26.22	20.33	48.60	43.31	57.72
November <i>November</i>	43.24	21.35	62.84	38.29	64.03
Desember <i>December</i>	38.90	30.12	53.40	47.28	48.06

Sumber: BPS Provinsi Sumatera Utara
Source: BPS - Statistics of Sumatera Utara Province

TABEL 2.1. LANJUTAN
TABLE 2.1. CONTINUED

Tahun <i>Year</i>	Seluruh Kelas Hotel <i>All Clases</i>	Seluruh Kelompok Kamar <i>All Groups</i>	Rata-Rata <i>Average</i>
(1)	(7)	(8)	(9)
2003	35.29	31.69	33.82
2005	38.01	32.07	35.70
2005	39.19	30.26	35.62
2006	41.02	36.23	38.68
2007	40.28	36.87	38.70
Januari <i>January</i>	37.50	35.59	36.62
Februari <i>February</i>	37.78	34.52	36.46
Maret <i>March</i>	45.46	41.09	43.54
April <i>April</i>	38.79	36.99	38.01
Mei <i>May</i>	41.23	38.00	39.86
Juni <i>June</i>	41.72	37.45	39.67
Juli <i>July</i>	41.32	36.44	38.83
Agustus <i>August</i>	46.94	40.26	43.55
September <i>September</i>	32.51	38.33	35.27
Oktober <i>October</i>	36.09	35.00	35.61
November <i>November</i>	40.04	35.69	37.88
Desember <i>December</i>	42.84	32.25	38.45

TABEL
TABLE

2.2.

TINGKAT PENGHUNIAN KAMAR HOTEL DAN AKOMODASI LAINNYA MENURUT
KABUPATEN/KOTA DI SUMATERA UTARA (%), 2003-2007
ROOM OCCUPANCY RATE OF HOTELS AND OTHER ACCOMODATIONS BY
REGENCY/CITY IN SUMATERA UTARA (%), 2003-2007

Kabupaten/Kota Regency/City	2003	2004	2005	2006	2007
(1)	(2)	(3)	(4)	(5)	(6)
Kabupaten/Regency					
1. Nias	9.56	13.70	27.55	27.07	16.17
2. Mandailing Natal	35.06	24.31	26.48	32.47	27.41
3. Tapanuli Selatan	20.44	27.48	23.65	19.74	35.06
4. Tapanuli Tengah	12.50	16.15	15.95	14.23	25.83
5. Tapanuli Utara	28.63	21.37	13.28	21.83	19.78
6. Toba Samosir	18.34	18.99	13.94	17.74	17.44
7. Labuhan Batu	31.81	43.35	41.51	44.96	49.31
8. Asahan	53.65	52.11	46.28	58.59	65.13
9. Simalungun	17.56	21.10	16.29	18.10	21.49
10. Dairi	37.27	21.61	23.95	36.30	46.77
11. Karo	21.55	21.01	22.76	20.86	21.88
12. Deli Serdang	37.86	31.23	25.87	46.57	50.56
13. Langkat ¹⁾	-	-	-	37.53	29.76
14. Nias Selatan	-	-	-	-	10.47
15. Humbang Hasundutan	-	-	-	-	18.85
16. Pakpak Bharat	-	-	-	-	-
17. Samosir	-	-	-	12.42	16.93
18. Serdang Bedagai	-	-	-	-	48.89
Kota/City					
19. Sibolga	30.70	30.11	28.86	21.96	27.78
20. Tanjung Balai	53.82	66.68	67.95	63.95	62.10
21. Pematang Siantar	37.06	43.61	50.03	55.26	54.93
22. Tebing Tinggi	-	27.22	23.45	31.43	46.58
23. Medan	47.00	49.09	51.42	56.09	54.77
24. Binjai	67.65	77.04	49.19	43.74	58.95
25. Padang Sidempuan	37.71	27.93	27.09	31.29	33.75
Sumatera Utara	33.82	35.70	35.62	38.68	38.70

Sumber/Source : BPS Provinsi Sumatera Utara / BPS - Statistics of Sumatera Utara Province

Keterangan/Note : ¹⁾ Data tidak tersedia / Data is unavailable

TABEL 2.2. LANJUTAN
TABLE CONTINUED

Kabupaten/Kota <i>Regency/City</i>	Januari <i>January</i>	Februari <i>February</i>	Maret <i>March</i>	April <i>April</i>	Mei <i>May</i>	Juni <i>June</i>
(1)	(7)	(8)	(9)	(10)	(11)	(12)
Kabupaten/Regency						
1. Nias	13.35	14.00	16.89	11.99	12.39	14.27
2. Mandailing Natal	36.01	45.64	25.10	23.93	21.72	25.53
3. Tapanuli Selatan	21.67	27.79	24.90	48.75	48.49	30.83
4. Tapanuli Tengah	10.37	10.20	9.91	11.67	36.64	34.52
5. Tapanuli Utara	16.82	14.69	22.49	21.30	17.47	21.32
6. Toba Samosir	19.35	11.61	14.52	10.00	13.71	36.67
7. Labuhan Batu	51.18	52.87	64.61	54.89	56.91	42.63
8. Asahan	59.69	53.81	70.17	68.98	70.64	57.43
9. Simalungun	20.29	25.16	20.66	20.19	20.78	18.88
10. Dairi	35.46	41.19	72.10	50.31	59.50	59.97
11. Karo	17.54	17.02	23.37	17.81	23.55	22.46
12. Deli Serdang	45.64	37.32	47.27	52.74	55.85	56.77
13. Langkat ¹⁾	48.41	79.52	47.17	15.83	14.90	15.74
14. Nias Selatan	13.29	15.29	9.77	9.83	11.88	13.33
15. Humbang Hasundutan	17.19	18.12	28.89	15.37	14.49	13.03
16. Pakpak Bharat	-	-	-	-	-	-
17. Samosir	9.69	13.74	23.60	14.97	18.35	16.50
18. Serdang Bedagai	43.01	65.48	66.67	64.74	13.00	44.44
Kota/City						
19. Sibolga	30.60	31.03	34.20	31.08	22.82	31.51
20. Tanjung Balai	77.00	70.05	68.78	74.95	59.52	47.53
21. Pematang Siantar	54.93	57.72	55.01	43.33	52.70	50.15
22. Tebing Tinggi	49.25	40.81	36.96	30.04	34.91	56.54
23. Medan	51.94	50.64	56.48	54.12	51.94	57.54
24. Binjai	47.90	38.53	48.78	79.90	75.56	52.53
25. Padang Sidempuan	28.04	27.50	35.80	35.28	30.65	31.60
Sumatera Utara	36.62	36.46	43.54	38.01	39.86	39.67

Sumber/Source : BPS Provinsi Sumatera Utara / BPS - Statistics of Sumatera Utara Province
Keterangan/Note : ¹⁾ Data tidak tersedia / Data is unavailable

TABEL 2.2. LANJUTAN
TABLE CONTINUED

Kabupaten/Kota <i>Regency/City</i>	Juli <i>July</i>	Agustus <i>August</i>	September <i>September</i>	Oktober <i>October</i>	November <i>November</i>	Desember <i>December</i>
(1)	(13)	(14)	(15)	(16)	(17)	(18)
Kabupaten/Regency						
1. Nias	21.30	17.26	19.79	20.07	16.08	13.92
2. Mandailing Natal	26.71	23.75	29.19	24.80	29.83	23.68
3. Tapanuli Selatan	45.97	37.60	28.44	39.11	30.10	36.29
4. Tapanuli Tengah	39.17	37.10	30.24	36.18	39.05	13.82
5. Tapanuli Utara	30.05	23.29	15.14	15.88	17.98	22.60
6. Toba Samosir	21.94	13.71	18.33	11.29	11.67	19.35
7. Labuhan Batu	37.04	50.81	52.41	27.53	41.67	37.85
8. Asahan	62.65	69.73	63.65	71.59	68.63	61.46
9. Simalungun	22.06	23.06	19.89	23.99	18.01	26.68
10. Dairi	54.81	59.80	23.17	14.29	47.82	35.52
11. Karo	23.81	20.82	21.24	25.46	16.91	33.63
12. Deli Serdang	44.88	65.50	52.64	31.94	60.74	30.97
13. Langkat ¹⁾	16.51	72.04	12.76	19.86	13.73	10.51
14. Nias Selatan	6.73	5.67	9.11	16.13	7.27	8.71
15. Humbang Hasundutan	13.29	18.62	28.41	22.77	19.80	15.08
16. Pakpak Bharat	-	-	-	-	-	-
17. Samosir	27.15	27.11	15.64	12.13	17.21	15.23
18. Serdang Bedagai	44.44	48.78	42.22	60.00	37.17	85.59
Kota/City						
19. Sibolga	23.16	16.44	22.55	27.14	25.48	31.45
20. Tanjung Balai	55.78	37.57	47.10	53.28	79.03	75.44
21. Pematang Siantar	58.86	47.94	56.17	57.14	57.73	66.24
22. Tebing Tinggi	49.46	62.60	37.86	53.48	55.47	46.33
23. Medan	56.75	66.96	50.63	51.73	60.84	51.34
24. Binjai	48.39	52.98	50.85	64.52	84.34	64.52
25. Padang Sidempuan	27.91	38.42	15.75	36.86	41.76	43.98
Sumatera Utara	38.83	43.55	35.27	35.61	37.88	38.45

Sumber/Source : BPS Provinsi Sumatera Utara / BPS - Statistics of Sumatera Utara Province

Keterangan/Note : ¹⁾ Data tidak tersedia / Data is unavailable

TABEL 2.3. TINGKAT PENGHUNIAN KAMAR HOTEL DAN AKOMODASI LAINNYA MENURUT KABUPATEN/KOTA DAN KLASIFIKASI DI SUMATERA UTARA (%), 2007
 TABLE ROOM OCCUPANCY RATE OF HOTELS AND OTHER ACCOMODATIONS BY REGENCY/CITY AND CLASSIFICATION IN SUMATERA UTARA (%), 2007

Kabupaten/Kota <i>Regency/City</i>	Bintang 1 <i>1 Star</i>	Bintang 2 <i>2 Star</i>	Bintang 3 <i>3 Star</i>	Bintang 4 <i>4 Star</i>	Bintang 5 <i>5 Star</i>
(1)	(2)	(3)	(4)	(5)	(6)
Kabupaten/Regency					
1. Nias	-	-	-	-	-
2. Mandailing Natal	-	-	-	-	-
3. Tapanuli Selatan	-	35.06	-	-	-
4. Tapanuli Tengah	-	-	-	-	-
5. Tapanuli Utara	-	-	-	-	-
6. Toba Samosir	-	-	-	-	-
7. Labuhan Batu	42.39	-	-	-	-
8. Asahan	-	-	-	-	-
9. Simalungun	23.79	23.97	44.14	20.84	-
10. Dairi	52.20	-	-	-	-
11. Karo	23.33	17.04	-	24.51	33.68
12. Deli Serdang	-	-	-	-	-
13. Langkat ¹⁾	-	-	-	-	-
14. Nias Selatan	-	-	-	-	-
15. Humbang Hasundutan	-	-	-	-	-
16. Pakpak Bharat	-	-	-	-	-
17. Samosir	6.31	10.34	-	-	-
18. Serdang Bedagai	-	-	-	-	-
Kota/City					
19. Sibolga	-	25.80	-	-	-
20. Tanjung Balai	-	-	-	-	-
21. Pematang Siantar	-	-	51.90	-	-
22. Tebing Tinggi	-	-	-	-	-
23. Medan	46.24	47.18	57.07	60.65	50.60
24. Binjai	-	-	-	-	-
25. Padang Sidempuan	-	34.47	-	-	-
Sumatera Utara	38.88	24.73	54.26	43.14	49.91

Sumber/Source : BPS Provinsi Sumatera Utara / BPS - Statistics of Sumatera Utara Province
 Keterangan/Note : ¹⁾ Data tidak tersedia / Data is unavailable

TABEL 2.3. LANJUTAN
TABLE CONTINUED

Kabupaten/Kota <i>Regency/City</i>	Rata-Rata Bintang <i>Star Average</i>	Melati <i>Jasmine</i>	Rata-Rata <i>Average</i>
(1)	(7)	(8)	(9)
Kabupaten/Regency			
1. Nias	-	16.17	16.17
2. Mandailing Natal	-	27.41	27.41
3. Tapanuli Selatan	35.06	-	35.06
4. Tapanuli Tengah	-	25.83	25.83
5. Tapanuli Utara	-	19.78	19.78
6. Toba Samosir	-	17.44	17.44
7. Labuhan Batu	42.39	52.98	49.31
8. Asahan	-	65.13	65.13
9. Simalungun	26.21	8.08	21.49
10. Dairi	52.20	39.60	46.77
11. Karo	22.91	18.03	21.88
12. Deli Serdang	-	50.56	50.56
13. Langkat ¹⁾	-	29.76	29.76
14. Nias Selatan	-	10.47	10.47
15. Humbang Hasundutan	-	18.85	18.85
16. Pakpak Bharat	-	-	-
17. Samosir	9.41	20.66	16.93
18. Serdang Bedagai	-	48.89	48.89
Kota/City			
19. Sibolga	25.80	29.54	27.78
20. Tanjung Balai	-	62.10	62.10
21. Pematang Siantar	51.90	57.24	54.93
22. Tebing Tinggi	-	46.58	46.58
23. Medan	54.60	55.38	54.77
24. Binjai	-	58.95	58.95
25. Padang Sidempuan	34.47	33.63	33.75
Sumatera Utara	40.28	36.87	38.70

Sumber/Source : BPS Provinsi Sumatera Utara / BPS - Statistics of Sumatera Utara Province
Keterangan/Note : ¹⁾ Data tidak tersedia / Data is unavailable



TINGKAT PENGANTUNAN TEMPAT TIDUR
HOTEL

<http://sumupps.go.id>

TABEL 3.1. TINGKAT PENGHUNIAN TEMPAT TIDUR HOTEL DAN AKOMODASI LAINNYA
 TABLE MENURUT KLASIFIKASI DI SUMATERA UTARA (%), 2003-2007
 BED OCCUPANCY RATE OF HOTELS AND OTHER ACCOMODATIONS BY CLASSIFICATION
 IN SUMATERA UTARA (%), 2003-2007

Tahun <i>Year</i>	Bintang 1 <i>1 Star</i>	Bintang 2 <i>2 Star</i>	Bintang 3 <i>3 Star</i>	Bintang 4 <i>4 Star</i>	Bintang 5 <i>5 Star</i>
(1)	(2)	(3)	(4)	(5)	(6)
2003	35.13	22.96	45.31	32.36	60.39
2004	38.88	26.52	58.24	33.36	70.77
2005	40.77	23.04	57.66	37.87	52.40
2006	36.85	22.26	72.43	46.95	39.42
2007	39.61	23.93	56.92	42.75	47.74
Januari <i>January</i>	34.91	21.87	54.80	34.88	34.63
Februari <i>February</i>	33.51	20.36	61.36	37.69	30.01
Maret <i>March</i>	45.13	28.57	57.23	39.39	55.14
April <i>April</i>	34.19	25.08	56.26	43.44	74.02
Mei <i>May</i>	38.75	21.27	52.65	49.63	33.26
Juni <i>June</i>	40.47	26.29	64.60	46.55	32.61
Juli <i>July</i>	45.55	28.90	60.53	45.33	52.05
Agustus <i>August</i>	51.24	21.59	61.71	43.26	59.89
September <i>September</i>	34.40	16.08	44.78	39.73	49.17
Oktober <i>October</i>	30.65	22.81	46.82	41.09	63.03
November <i>November</i>	45.54	19.81	53.64	39.07	64.86
Desember <i>December</i>	42.70	32.67	63.70	48.89	58.29

Sumber: BPS Provinsi Sumatera Utara
 Source: BPS - Statistics of Sumatera Utara Province

TABEL 3.1. LANJUTAN
TABLE 3.1. CONTINUED

Tahun <i>Year</i>	Seluruh Kelas Hotel <i>All Clases</i>	Seluruh Kelompok Kamar <i>All Groups</i>	Rata-Rata <i>Average</i>
(1)	(7)	(8)	(9)
2003	33.62	32.80	33.30
2004	38.63	33.00	36.42
2005	39.36	31.04	36.05
2006	42.68	39.45	41.16
2007	39.79	34.59	37.37
Januari <i>January</i>	35.29	33.22	34.34
Februari <i>February</i>	34.91	31.83	33.65
Maret <i>March</i>	42.50	37.03	40.12
April <i>April</i>	39.86	34.72	37.53
Mei <i>May</i>	41.11	34.41	38.28
Juni <i>June</i>	42.44	36.57	39.57
Juli <i>July</i>	42.74	34.23	38.32
Agustus <i>August</i>	41.97	37.13	39.29
September <i>September</i>	34.10	36.67	35.35
Oktober <i>October</i>	36.46	33.45	35.08
November <i>November</i>	38.40	33.74	36.05
Desember <i>December</i>	46.49	31.26	40.01

TABEL
TABLE

3.2.

TINGKAT PENGHUNIAN TEMPAT TIDUR HOTEL DAN AKOMODASI LAINNYA
MENURUT KABUPATEN/KOTA DI SUMATERA UTARA (%), 2003-2007
BED OCCUPANCY RATE OF HOTELS AND OTHER ACCOMODATIONS BY
REGENCY/CITY IN SUMATERA UTARA (%), 2003-2007

Kabupaten/Kota <i>Regency/City</i>	2003	2004	2005	2006	2007
(1)	(2)	(3)	(4)	(5)	(6)
Kabupaten/Regency					
1. Nias	8.04	11.78	23.60	28.89	16.05
2. Mandailing Natal	42.26	22.37	18.10	21.47	18.70
3. Tapanuli Selatan	21.69	29.16	24.53	20.28	36.33
4. Tapanuli Tengah	11.83	16.14	16.89	17.84	25.44
5. Tapanuli Utara	26.06	20.84	14.20	23.04	20.33
6. Toba Samosir	16.54	17.18	11.79	16.58	16.86
7. Labuhan Batu	27.79	32.14	32.34	36.44	40.46
8. Asahan	55.37	51.44	45.38	51.20	55.95
9. Simalungun	20.84	24.82	18.41	23.06	23.46
10. Dairi	49.11	32.96	35.24	46.44	48.26
11. Karo	24.22	24.90	24.58	25.06	23.59
12. Deli Serdang	49.20	44.27	41.41	63.63	56.59
13. Langkat ¹⁾	10.68	-	-	35.98	30.25
14. Nias Selatan	-	-	-	-	9.76
15. Humbang Hasundutan	-	-	-	-	11.82
16. Pakpak Bharat	-	-	-	-	-
17. Samosir	-	-	-	11.32	13.69
18. Serdang Bedagai	-	-	-	-	48.25
Kota/City					
19. Sibolga	35.17	37.21	27.65	22.61	24.64
20. Tanjung Balai	39.19	63.93	56.02	58.95	57.63
21. Pematang Siantar	48.08	48.32	59.24	68.83	60.00
22. Tebing Tinggi	-	56.44	41.00	53.65	61.67
23. Medan	43.80	48.88	53.21	62.36	53.85
24. Binjai	100.21	114.43	63.55	120.00	70.07
25. Padang Sidempuan	46.83	28.77	27.38	35.48	34.82
Sumatera Utara	33.30	36.42	36.05	41.16	37.37

Sumber/Source : BPS Provinsi Sumatera Utara / BPS - Statistics of Sumatera Utara Province

Keterangan/Note : ¹⁾ Data tidak tersedia / Data is unavailable

TABEL 3.2. LANJUTAN
TABLE CONTINUED

Kabupaten/Kota <i>Regency/City</i>	Januari <i>January</i>	Februari <i>February</i>	Maret <i>March</i>	April <i>April</i>	Mei <i>May</i>	Juni <i>June</i>
(1)	(7)	(8)	(9)	(10)	(11)	(12)
Kabupaten/Regency						
1. Nias	12.05	12.41	16.64	11.27	11.20	15.15
2. Mandailing Natal	21.97	27.26	17.80	15.85	14.14	17.42
3. Tapanuli Selatan	39.72	30.58	25.30	46.04	32.76	30.83
4. Tapanuli Tengah	12.33	11.97	11.67	14.12	17.08	35.00
5. Tapanuli Utara	17.57	15.36	19.68	21.19	20.36	22.77
6. Toba Samosir	19.35	11.61	14.52	10.00	13.71	36.67
7. Labuhan Batu	41.50	29.98	46.48	42.84	41.85	37.12
8. Asahan	59.77	54.37	58.26	48.59	60.55	59.62
9. Simalungun	20.33	25.12	20.90	22.65	20.11	21.76
10. Dairi	49.60	43.31	75.91	56.30	51.83	61.84
11. Karo	19.98	18.04	23.65	20.09	23.87	25.43
12. Deli Serdang	48.05	38.36	58.37	54.74	59.84	62.06
13. Langkat ¹⁾	41.42	82.20	44.99	16.91	15.58	17.15
14. Nias Selatan	12.63	14.00	8.68	9.00	10.26	12.53
15. Humbang Hasundutan	10.66	11.24	17.92	9.54	8.99	8.09
16. Pakpak Bharat	-	-	-	-	-	-
17. Samosir	9.53	12.48	16.12	12.61	13.62	14.49
18. Serdang Bedagai	42.01	60.11	62.35	55.40	25.30	40.42
Kota/City						
19. Sibolga	25.86	29.26	26.65	27.21	19.66	26.71
20. Tanjung Balai	68.09	67.75	54.59	67.38	47.25	46.62
21. Pematang Siantar	54.88	67.66	60.68	43.75	56.75	61.30
22. Tebing Tinggi	72.22	62.47	46.80	53.91	40.61	66.12
23. Medan	47.69	45.83	52.49	57.34	53.73	57.76
24. Binjai	80.84	70.78	74.19	55.86	60.61	66.67
25. Padang Sidempuan	28.24	30.05	39.45	37.28	30.12	32.17
Sumatera Utara	34.34	33.65	40.12	37.53	38.28	39.57

Sumber/Source : BPS Provinsi Sumatera Utara / BPS - Statistics of Sumatera Utara Province

Keterangan/Note : ¹⁾ Data tidak tersedia / Data is unavailable

TABEL 3.2. LANJUTAN
TABLE CONTINUED

Kabupaten/Kota <i>Regency/City</i>	Juli <i>July</i>	Agustus <i>August</i>	September <i>September</i>	Oktober <i>October</i>	November <i>November</i>	Desember <i>December</i>
(1)	(13)	(14)	(15)	(16)	(17)	(18)
Kabupaten/Regency						
1. Nias	22.75	18.09	20.57	20.39	16.81	12.60
2. Mandailing Natal	17.85	16.71	21.83	16.06	23.79	17.08
3. Tapanuli Selatan	49.50	41.33	28.54	39.84	30.05	40.57
4. Tapanuli Tengah	38.99	49.24	30.29	34.16	33.73	15.75
5. Tapanuli Utara	32.45	24.69	15.14	16.14	18.75	22.96
6. Toba Samosir	18.87	13.71	18.33	11.29	11.67	19.35
7. Labuhan Batu	30.73	40.74	41.60	51.80	35.91	70.99
8. Asahan	55.35	61.64	57.58	54.77	52.03	50.81
9. Simalungun	24.87	24.84	21.78	26.48	21.34	33.20
10. Dairi	50.53	58.64	22.02	12.12	52.83	42.03
11. Karo	25.28	24.71	19.58	27.41	19.08	37.80
12. Deli Serdang	47.70	68.02	51.60	31.94	89.65	29.49
13. Langkat ¹⁾	17.90	101.21	13.58	20.16	17.16	12.58
14. Nias Selatan	5.43	4.66	7.20	18.74	5.45	7.74
15. Humbang Hasundutan	8.24	12.90	17.62	14.13	12.28	9.98
16. Pakpak Bharat	-	-	-	-	-	-
17. Samosir	19.42	17.59	13.29	12.36	13.82	11.37
18. Serdang Bedagai	42.45	44.45	40.22	45.56	38.17	80.69
Kota/City						
19. Sibolga	22.50	12.57	21.50	25.12	24.06	29.55
20. Tanjung Balai	48.44	47.39	38.56	63.18	73.59	69.58
21. Pematang Siantar	63.55	68.52	58.00	62.36	57.96	74.65
22. Tebing Tinggi	65.35	78.11	55.21	61.98	64.22	63.47
23. Medan	58.64	58.24	56.77	50.28	56.63	53.94
24. Binjai	65.93	72.73	126.20	56.50	74.14	64.52
25. Padang Sidempuan	30.32	37.18	17.87	35.28	41.83	46.06
Sumatera Utara	38.32	39.29	35.35	35.08	36.05	40.01

Sumber/Source : BPS Provinsi Sumatera Utara / BPS - Statistics of Sumatera Utara Province

Keterangan/Note : ¹⁾ Data tidak tersedia / Data is unavailable

TABEL
TABLE

3.3.

TINGKAT PENGHUNIAN TEMPAT TIDUR HOTEL DAN AKOMODASI LAINNYA
MENURUT KABUPATEN/KOTA DAN KLASIFIKASI DI SUMATERA UTARA (%), 2007
BED OCCUPANCY RATE OF HOTELS AND OTHER ACCOMODATIONS BY
REGENCY/CITY AND CLASSIFICATION IN SUMATERA UTARA (%), 2007

Kabupaten/Kota <i>Regency/City</i>	Bintang 1 <i>1 Star</i>	Bintang 2 <i>2 Star</i>	Bintang 3 <i>3 Star</i>	Bintang 4 <i>4 Star</i>	Bintang 5 <i>5 Star</i>
(1)	(2)	(3)	(4)	(5)	(6)
Kabupaten/Regency					
1. Nias	-	-	-	-	-
2. Mandailing Natal	-	-	-	-	-
3. Tapanuli Selatan	-	36.14	-	-	-
4. Tapanuli Tengah	-	-	-	-	-
5. Tapanuli Utara	-	-	-	-	-
6. Toba Samosir	-	-	-	-	-
7. Labuhan Batu	54.98	-	-	-	-
8. Asahan	-	-	-	-	-
9. Simalungun	20.50	25.98	51.52	30.19	-
10. Dairi	67.12	-	-	-	-
11. Karo	31.59	15.40	-	23.98	-
12. Deli Serdang	-	-	-	-	-
13. Langkat	-	-	-	-	-
14. Nias Selatan	-	-	-	-	-
15. Humbang Hasundutan	-	-	-	-	-
16. Pakpak Bharat	-	-	-	-	-
17. Samosir	4.31	11.21	-	-	-
18. Serdang Bedagai	-	-	-	-	-
Kota/City					
19. Sibolga	-	54.29	-	-	-
20. Tanjung Balai	-	-	-	-	-
21. Pematang Siantar	-	-	62.52	-	-
22. Tebing Tinggi	-	-	-	-	-
23. Medan	46.53	37.00	59.93	56.35	47.23
24. Binjai	-	-	-	-	-
25. Padang Sidempuan	-	33.35	-	-	-
Sumatera Utara	39.61	23.93	56.92	42.75	47.74

Sumber/Source : BPS Provinsi Sumatera Utara / BPS - Statistics of Sumatera Utara Province
Keterangan/Note : ¹⁾ Data tidak tersedia / Data is unavailable

TABEL 3.3. LANJUTAN
TABLE CONTINUED

Kabupaten/Kota <i>Regency/City</i>	Seluruh Kelas Hotel <i>All Clases</i>	Seluruh Kelompok Kamar <i>All Groups</i>	Rata-Rata <i>Average</i>
(1)	(7)	(8)	(9)
Kabupaten/Regency			
1. Nias	-	12.37	16.05
2. Mandailing Natal	-	20.86	18.70
3. Tapanuli Selatan	36.14	-	36.33
4. Tapanuli Tengah	-	20.22	25.44
5. Tapanuli Utara	-	20.52	20.33
6. Toba Samosir	-	24.03	16.86
7. Labuhan Batu	54.98	33.37	40.46
8. Asahan	-	58.26	55.95
9. Simalungun	30.26	8.01	23.46
10. Dairi	67.12	47.60	48.26
11. Karo	22.80	23.02	23.59
12. Deli Serdang	-	52.34	56.59
13. Langkat ¹⁾	-	70.03	30.25
14. Nias Selatan	-	9.76	9.76
15. Humbang Hasundutan	-	12.08	11.82
16. Pakpak Bharat	-	-	-
17. Samosir	9.10	16.98	13.69
18. Serdang Bedagai	-	-	48.25
Kota/City			
19. Sibolga	54.29	17.80	24.64
20. Tanjung Balai	-	58.14	57.63
21. Pematang Siantar	62.52	54.38	60.00
22. Tebing Tinggi	-	63.42	61.67
23. Medan	51.60	63.72	53.85
24. Binjai	-	66.76	70.07
25. Padang Sidempuan	33.35	33.74	34.82
Sumatera Utara	39.79	34.59	37.37

Sumber/Source : BPS Provinsi Sumatera Utara / BPS - Statistics of Sumatera Utara Province
Keterangan/Note : ¹⁾ Data tidak tersedia / Data is unavailable



RAJA-RAJA TAMU PER KAMAR HOTEL

<http://supanapps.go.id>

TABEL
TABLE

4.1.

RATA-RATA TAMU PER KAMAR HOTEL DAN AKOMODASI LAINNYA MENURUT
KLASIFIKASI DI SUMATERA UTARA (ORANG), 2003-2007

AVERAGE GUEST PER ROOM OF HOTELS AND OTHER ACCOMODATIONS BY
CLASSIFICATION IN SUMATERA UTARA (PERSON), 2003-2007

Tahun <i>Year</i>	Bintang 1 <i>1 Star</i>	Bintang 2 <i>2 Star</i>	Bintang 3 <i>3 Star</i>	Bintang 4 <i>4 Star</i>	Bintang 5 <i>5 Star</i>
(1)	(2)	(3)	(4)	(5)	(6)
2003	1.71	1.88	1.94	1.49	1.55
2004	1.76	2.08	2.00	1.50	1.45
2005	1.76	1.83	1.86	1.70	1.33
2006	1.76	2.01	1.97	1.73	1.57
2007	1.75	1.86	1.73	1.64	1.67
Januari <i>January</i>	1.77	1.84	1.69	1.51	1.73
Februari <i>February</i>	1.71	1.85	2.08	1.30	1.46
Maret <i>March</i>	1.72	1.74	1.91	1.50	1.70
April <i>April</i>	1.86	1.81	1.78	1.71	1.53
Mei <i>May</i>	1.62	1.70	1.89	1.78	1.50
Juni <i>June</i>	1.68	1.85	1.72	1.78	1.96
Juli <i>July</i>	1.69	1.88	1.50	1.94	1.98
Agustus <i>August</i>	1.64	1.77	1.54	1.32	1.59
September <i>September</i>	1.79	2.00	1.78	1.76	1.59
Oktober <i>October</i>	1.97	2.03	1.62	1.57	1.69
November <i>November</i>	1.74	1.79	1.36	1.74	1.57
Desember <i>December</i>	1.97	2.08	1.80	1.81	1.87

Sumber: BPS Provinsi Sumatera Utara
Source: BPS - Statistics of Sumatera Utara Province

TABEL 4.1. LANJUTAN
TABLE 4.1. CONTINUED

Tahun <i>Year</i>	Seluruh Kelas Hotel <i>All Clases</i>	Seluruh Kelompok Kamar <i>All Groups</i>	Rata-Rata <i>Average</i>
(1)	(7)	(8)	(9)
2003	1.68	1.75	1.71
2004	1.73	1.78	1.75
2005	1.74	1.76	1.74
2006	1.81	1.77	1.79
2007	1.72	1.68	1.70
Januari <i>January</i>	1.68	1.66	1.67
Februari <i>February</i>	1.63	1.67	1.65
Maret <i>March</i>	1.68	1.61	1.65
April <i>April</i>	1.75	1.73	1.74
Mei <i>May</i>	1.75	1.58	1.68
Juni <i>June</i>	1.77	1.76	1.76
Juli <i>July</i>	1.79	1.69	1.74
Agustus <i>August</i>	1.52	1.65	1.56
September <i>September</i>	1.77	1.69	1.73
Oktober <i>October</i>	1.71	1.74	1.72
November <i>November</i>	1.65	1.68	1.66
Desember <i>December</i>	1.89	1.77	1.84

TABEL
TABLE

4.2.

RATA-RATA TAMU PER KAMAR HOTEL DAN AKOMODASI LAINNYA MENURUT
KABUPATEN/KOTA DI SUMATERA UTARA (ORANG), 2003-2007
AVERAGE GUEST PER ROOM OF HOTELS AND OTHER ACCOMODATIONS BY
REGENCY/CITY IN SUMATERA UTARA (PERSON), 2003-2007

Kabupaten/Kota <i>Regency/City</i>	2003	2004	2005	2006	2007
(1)	(2)	(3)	(4)	(5)	(6)
Kabupaten/Regency					
1. Nias	1.72	1.80	1.82	1.90	1.84
2. Mandailing Natal	2.11	1.71	1.20	1.08	1.11
3. Tapanuli Selatan	2.12	2.12	2.08	2.05	2.07
4. Tapanuli Tengah	1.93	2.00	2.57	3.05	2.39
5. Tapanuli Utara	1.66	1.83	2.00	2.10	1.97
6. Toba Samosir	1.78	1.84	1.74	1.87	1.93
7. Labuhan Batu	1.69	1.50	1.56	1.64	1.67
8. Asahan	1.96	2.00	2.01	1.60	1.65
9. Simalungun	2.14	2.16	2.08	2.34	2.00
10. Dairi	1.83	2.04	2.00	1.78	1.49
11. Karo	2.03	2.17	1.99	2.15	1.95
12. Deli Serdang	1.35	1.43	1.60	1.37	1.40
13. Langkat ¹⁾	1.83	-	-	1.82	1.79
14. Nias Selatan	-	-	-	-	1.88
15. Humbang Hasundutan	-	-	-	-	1.00
16. Pakpak Bharat	-	-	-	-	-
17. Samosir	-	-	-	1.84	1.66
18. Serdang Bedagai	-	-	-	-	2.17
Kota/City					
19. Sibolga	2.28	2.21	1.86	2.00	1.64
20. Tanjung Balai	1.36	1.65	1.73	1.93	1.95
21. Pematang Siantar	2.12	1.89	1.96	1.99	1.97
22. Tebing Tinggi	-	2.07	1.75	2.21	2.02
23. Medan	1.57	1.59	1.66	1.71	1.62
24. Binjai	1.48	1.49	1.79	2.74	1.97
25. Padang Sidempuan	2.12	1.97	1.93	2.17	2.02
Sumatera Utara	1.71	1.75	1.74	1.79	1.70

Sumber/Source : BPS Provinsi Sumatera Utara / BPS - Statistics of Sumatera Utara Province

Keterangan/Note : ¹⁾ Data tidak tersedia / Data is unavailable

TABEL 4.2. LANJUTAN
TABLE CONTINUED

Kabupaten/Kota <i>Regency/City</i>	Januari <i>January</i>	Februari <i>February</i>	Maret <i>March</i>	April <i>April</i>	Mei <i>May</i>	Juni <i>June</i>
(1)	(7)	(8)	(9)	(10)	(11)	(12)
Kabupaten/Regency						
1. Nias	1.70	1.77	1.81	1.78	1.71	2.01
2. Mandailing Natal	1.00	1.00	1.10	1.08	1.07	1.12
3. Tapanuli Selatan	3.67	2.20	2.03	1.89	1.35	2.00
4. Tapanuli Tengah	2.89	2.85	2.86	2.94	1.13	2.46
5. Tapanuli Utara	2.02	2.02	1.69	1.92	1.93	2.01
6. Toba Samosir	2.00	2.00	2.00	2.00	2.00	2.00
7. Labuhan Batu	1.64	1.19	1.45	1.57	1.48	1.76
8. Asahan	1.82	2.06	1.49	1.44	1.55	1.97
9. Simalungun	1.98	1.84	2.00	2.00	1.75	2.10
10. Dairi	1.94	1.85	1.58	1.55	1.21	1.43
11. Karo	2.08	1.99	1.85	2.06	1.83	2.07
12. Deli Serdang	1.48	1.42	1.23	1.69	1.81	1.47
13. Langkat ¹⁾	1.47	1.89	1.63	1.95	1.91	1.99
14. Nias Selatan	1.90	1.83	1.78	1.83	1.73	1.88
15. Humbang Hasundutan	1.00	1.00	1.00	1.00	1.00	1.00
16. Pakpak Bharat	-	-	-	-	-	-
17. Samosir	1.98	1.85	1.62	1.72	1.76	1.79
18. Serdang Bedagai	2.19	2.00	2.00	1.98	1.00	2.16
Kota/City						
19. Sibolga	1.56	1.70	1.44	1.62	1.57	1.57
20. Tanjung Balai	1.85	2.03	1.66	1.89	1.66	2.06
21. Pematang Siantar	1.95	1.89	1.97	1.94	1.92	2.18
22. Tebing Tinggi	1.93	2.02	1.94	2.84	2.33	1.85
23. Medan	1.55	1.52	1.64	1.71	1.69	1.68
24. Binjai	1.69	1.84	1.52	1.40	1.60	2.54
25. Padang Sidempuan	1.93	2.09	2.11	2.02	1.97	2.04
Sumatera Utara	1.67	1.65	1.65	1.74	1.68	1.76

Sumber/Source : BPS Provinsi Sumatera Utara / BPS - Statistics of Sumatera Utara Province

Keterangan/Note : ¹⁾ Data tidak tersedia / Data is unavailable

TABEL 4.2. LANJUTAN
TABLE 4.2. CONTINUED

Kabupaten/Kota <i>Regency/City</i>	Juli <i>July</i>	Agustus <i>August</i>	September <i>September</i>	Oktober <i>October</i>	November <i>November</i>	Desember <i>December</i>
(1)	(13)	(14)	(15)	(16)	(17)	(18)
Kabupaten/Regency						
1. Nias	1.90	1.86	1.85	1.81	2.01	1.72
2. Mandailing Natal	1.09	1.15	1.22	1.06	1.31	1.18
3. Tapanuli Selatan	2.15	2.20	2.01	2.04	2.00	2.24
4. Tapanuli Tengah	2.42	3.22	2.43	2.29	2.10	2.77
5. Tapanuli Utara	2.03	1.99	2.00	2.03	2.12	2.06
6. Toba Samosir	1.72	2.00	2.00	2.00	2.00	2.00
7. Labuhan Batu	1.67	1.62	1.60	3.46	1.92	3.45
8. Asahan	1.68	1.59	1.67	1.56	1.65	1.56
9. Simalungun	2.06	1.91	1.93	1.96	2.15	2.23
10. Dairi	1.27	1.35	1.38	1.29	1.52	2.07
11. Karo	1.91	2.06	1.72	1.95	1.98	2.02
12. Deli Serdang	1.32	1.14	0.98	1.00	1.48	2.00
13. Langkat ¹⁾	1.93	2.81	1.98	1.96	2.00	1.92
14. Nias Selatan	1.63	1.65	1.58	2.44	1.50	1.78
15. Humbang Hasundutan	1.00	1.01	1.00	1.00	1.00	1.00
16. Pakpak Bharat	-	-	-	-	-	-
17. Samosir	1.46	1.34	1.73	1.93	1.64	1.52
18. Serdang Bedagai	2.16	2.85	2.76	2.16	2.02	2.15
Kota/City						
19. Sibolga	1.78	1.46	1.79	1.69	1.75	1.74
20. Tanjung Balai	1.82	2.65	1.72	2.49	1.95	1.93
21. Pematang Siantar	1.93	2.30	1.83	1.94	1.92	2.00
22. Tebing Tinggi	2.09	1.83	2.30	1.70	1.83	2.24
23. Medan	1.72	1.41	1.74	1.59	1.49	1.69
24. Binjai	2.73	2.75	2.48	1.75	1.76	2.00
25. Padang Sidempuan	2.13	1.82	2.02	1.99	1.98	2.07
Sumatera Utara	1.74	1.56	1.73	1.72	1.66	1.84

Sumber/Source : BPS Provinsi Sumatera Utara / BPS - Statistics of Sumatera Utara Province

Keterangan/Note : ¹⁾ Data tidak tersedia / Data is unavailable

TABEL
TABLE

4.3.

RATA-RATA TAMU PER KAMAR HOTEL DAN AKOMODASI LAINNYA MENURUT
KABUPATEN/KOTA DAN KLASIFIKASI DI SUMATERA UTARA (ORANG), 2007
AVERAGE GUEST PER ROOM OF HOTELS AND OTHER ACCOMODATIONS BY
REGENCY/CITY AND CLASSIFICATION IN SUMATERA UTARA (PERSON), 2007

Kabupaten/Kota <i>Regency/City</i>	Bintang 1 <i>1 Star</i>	Bintang 2 <i>2 Star</i>	Bintang 3 <i>3 Star</i>	Bintang 4 <i>4 Star</i>	Bintang 5 <i>5 Star</i>
(1)	(2)	(3)	(4)	(5)	(6)
Kabupaten/Regency					
1. Nias	-	-	-	-	-
2. Mandailing Natal	-	-	-	-	-
3. Tapanuli Selatan	-	2.07	-	-	-
4. Tapanuli Tengah	-	-	-	-	-
5. Tapanuli Utara	-	-	-	-	-
6. Toba Samosir	-	-	-	-	-
7. Labuhan Batu	2.52	-	-	-	-
8. Asahan	-	-	-	-	-
9. Simalungun	2.07	1.98	1.99	2.03	-
10. Dairi	1.40	-	-	-	-
11. Karo	2.08	1.96	-	1.91	2.24
12. Deli Serdang	-	-	-	-	-
13. Langkat	-	-	-	-	-
14. Nias Selatan	-	-	-	-	-
15. Humbang Hasundutan	-	-	-	-	-
16. Pakpak Bharat	-	-	-	-	-
17. Samosir	2.00	1.90	-	-	-
18. Serdang Bedagai	-	-	-	-	-
Kota/City					
19. Sibolga	-	1.77	-	-	-
20. Tanjung Balai	-	-	-	-	-
21. Pematang Siantar	-	-	2.07	-	-
22. Tebing Tinggi	-	-	-	-	-
23. Medan	1.61	1.64	1.63	1.54	1.65
24. Binjai	-	-	-	-	-
25. Padang Sidempuan	-	2.08	-	-	-
Sumatera Utara	1.75	1.86	1.73	1.64	1.67

Sumber/Source : BPS Provinsi Sumatera Utara / BPS - Statistics of Sumatera Utara Province

Keterangan/Note : ¹⁾ Data tidak tersedia / Data is unavailable

TABEL 4.3. LANJUTAN
TABLE CONTINUED

Kabupaten/Kota <i>Regency/City</i>	Seluruh Kelas Hotel <i>All Clases</i>	Seluruh Kelompok Kamar <i>All Groups</i>	Rata-Rata <i>Average</i>
(1)	(7)	(8)	(9)
Kabupaten/Regency			
1. Nias	-	1.84	1.84
2. Mandailing Natal	-	1.11	1.11
3. Tapanuli Selatan	2.07	-	2.07
4. Tapanuli Tengah	-	2.39	2.39
5. Tapanuli Utara	-	1.97	1.97
6. Toba Samosir	-	1.93	1.93
7. Labuhan Batu	2.52	1.30	1.67
8. Asahan	-	1.65	1.65
9. Simalungun	2.01	1.94	2.00
10. Dairi	1.40	1.65	1.49
11. Karo	1.95	2.00	1.95
12. Deli Serdang	-	1.40	1.40
13. Langkat ¹⁾	-	1.79	1.79
14. Nias Selatan	-	1.88	1.88
15. Humbang Hasundutan	-	1.00	1.00
16. Pakpak Bharat			
17. Samosir	1.91	1.60	1.66
18. Serdang Bedagai	-	2.17	2.17
Kota/City			
19. Sibolga	1.77	1.54	1.64
20. Tanjung Balai	-	1.95	1.95
21. Pematang Siantar	2.07	1.91	1.97
22. Tebing Tinggi	-	2.02	2.02
23. Medan	1.59	1.73	1.62
24. Binjai	-	1.97	1.97
25. Padang Sidempuan	2.08	2.01	2.02
Sumatera Utara	1.72	1.68	1.70



**RATA-RATA LAINA MAP TANU
HOTEL**

<http://supriatps.go.id>

TABEL
TABLE

5.1.

RATA-RATA LAMA INAP TAMU HOTEL DAN AKOMODASI LAINNYA MENURUT
KLASIFIKASI DI SUMATERA UTARA (HARI), 2003-2007

AVERAGE LENGTH OF STAY OF GUESTS OF HOTELS AND OTHER ACCOMODATIONS BY
CLASSIFICATION IN SUMATERA UTARA (DAY), 2003-2007

Tahun <i>Year</i>	Bintang 1 <i>1 Star</i>	Bintang 2 <i>2 Star</i>	Bintang 3 <i>3 Star</i>	Bintang 4 <i>4 Star</i>	Bintang 5 <i>5 Star</i>
(1)	(2)	(3)	(4)	(5)	(6)
2003	1.18	1.29	1.37	1.61	1.85
2004	1.16	1.38	1.50	1.49	2.30
2005	1.19	1.19	1.65	1.58	2.16
2006	1.27	1.30	1.70	1.73	1.23
2007	1.20	1.28	1.37	1.64	1.26
Januari <i>January</i>	1.26	1.38	1.44	1.73	1.26
Februari <i>February</i>	1.21	1.33	1.40	1.58	1.20
Maret <i>March</i>	1.25	1.26	1.35	1.54	1.87
April <i>April</i>	1.17	1.32	1.42	1.63	1.15
Mei <i>May</i>	1.18	1.25	1.44	1.57	1.19
Juni <i>June</i>	1.20	1.25	1.42	1.44	1.12
Juli <i>July</i>	1.15	1.25	1.34	1.59	1.05
Agustus <i>August</i>	1.26	1.13	1.47	1.56	1.22
September <i>September</i>	1.13	1.31	1.25	1.74	1.10
Oktober <i>October</i>	1.12	1.15	1.25	1.77	1.56
November <i>November</i>	1.23	1.31	1.29	1.88	1.20
Desember <i>December</i>	1.22	1.41	1.22	1.92	1.22

Sumber: BPS Provinsi Sumatera Utara

Source: BPS - Statistics of Sumatera Utara Province

TABEL 5.1. LANJUTAN
TABLE 5.1. CONTINUED

Tahun <i>Year</i>	Seluruh Kelas Hotel <i>All Clases</i>	Seluruh Kelompok Kamar <i>All Groups</i>	Rata-Rata <i>Average</i>
(1)	(7)	(8)	(9)
2003	1.40	1.31	1.36
2004	1.44	1.36	1.41
2005	1.45	1.26	1.38
2006	1.53	1.46	1.50
2007	1.39	1.40	1.39
Januari <i>January</i>	1.43	1.41	1.42
Februari <i>February</i>	1.38	1.59	1.45
Maret <i>March</i>	1.41	1.37	1.39
April <i>April</i>	1.41	1.42	1.41
Mei <i>May</i>	1.40	1.40	1.40
Juni <i>June</i>	1.34	1.37	1.35
Juli <i>July</i>	1.32	1.36	1.34
Agustus <i>August</i>	1.35	1.50	1.40
September <i>September</i>	1.36	1.36	1.36
Oktober <i>October</i>	1.40	1.27	1.34
November <i>November</i>	1.38	1.54	1.45
Desember <i>December</i>	1.42	1.38	1.41

TABEL
TABLE

5.2.

RATA-RATA LAMA INAP TAMU MANCANEgara HOTEL DAN AKOMODASI LAINNYA
MENURUT KLASIFIKASI DI SUMATERA UTARA (HARI), 2003-2007

AVERAGE LENGTH OF STAY OF FOREIGN GUESTS OF HOTELS AND OTHER
ACCOMMODATIONS BY CLASSIFICATION IN SUMATERA UTARA (DAY), 2003-2007

Tahun <i>Year</i>	Bintang 1 <i>1 Star</i>	Bintang 2 <i>2 Star</i>	Bintang 3 <i>3 Star</i>	Bintang 4 <i>4 Star</i>	Bintang 5 <i>5 Star</i>
(1)	(2)	(3)	(4)	(5)	(6)
2003	2.26	1.41	2.05	3.97	2.29
2004	1.43	1.45	2.92	2.17	1.15
2005	1.54	1.78	2.36	2.05	3.84
2006	1.12	1.45	2.25	2.21	1.26
2007	1.17	1.57	1.77	2.09	1.61
Januari <i>January</i>	1.38	2.19	2.10	2.22	1.20
Februari <i>February</i>	1.30	2.02	2.25	2.35	1.32
Maret <i>March</i>	1.20	2.91	1.73	2.16	2.74
April <i>April</i>	1.21	1.73	1.67	1.97	1.36
Mei <i>May</i>	1.14	1.18	1.89	1.82	1.36
Juni <i>June</i>	1.10	1.98	1.59	1.37	1.17
Juli <i>July</i>	1.04	1.23	1.72	2.05	1.10
Agustus <i>August</i>	1.37	1.14	1.56	1.70	1.29
September <i>September</i>	1.05	1.11	1.27	2.09	1.21
Oktober <i>October</i>	1.20	1.18	2.81	3.40	3.10
November <i>November</i>	1.02	1.61	1.55	2.73	1.87
Desember <i>December</i>	1.06	1.85	1.77	3.00	1.74

Sumber: BPS Provinsi Sumatera Utara

Source: BPS - Statistics of Sumatera Utara Province

TABEL 5.2. LANJUTAN
TABLE 5.2. CONTINUED

Tahun <i>Year</i>	Seluruh Kelas Hotel <i>All Clases</i>	Seluruh Kelompok Kamar <i>All Groups</i>	Rata-Rata <i>Average</i>
(1)	(7)	(8)	(9)
2003	2.80	2.40	2.73
2004	1.89	2.44	1.95
2005	2.00	2.25	2.03
2006	1.76	2.13	1.81
2007	1.71	2.00	1.76
Januari <i>January</i>	1.78	1.92	1.80
Februari <i>February</i>	1.97	1.83	1.94
Maret <i>March</i>	1.99	1.95	1.99
April <i>April</i>	1.69	2.60	1.85
Mei <i>May</i>	1.63	2.39	1.69
Juni <i>June</i>	1.41	2.11	1.51
Juli <i>July</i>	1.45	2.43	1.60
Agustus <i>August</i>	1.48	1.68	1.50
September <i>September</i>	1.44	1.89	1.51
Oktober <i>October</i>	2.31	2.53	2.36
November <i>November</i>	1.76	1.51	1.71
Desember <i>December</i>	2.01	1.39	1.89

TABEL
TABLE

5.3.

RATA-RATA LAMA INAP TAMU NUSANTARA HOTEL DAN AKOMODASI LAINNYA
MENURUT KLASIFIKASI DI SUMATERA UTARA (HARI), 2003-2007AVERAGE LENGTH OF STAY OF DOMESTIC GUESTS OF HOTELS AND OTHER
ACCOMODATIONS BY CLASSIFICATION IN SUMATERA UTARA (DAY), 2003-2007

Tahun <i>Year</i>	Bintang 1 <i>1 Star</i>	Bintang 2 <i>2 Star</i>	Bintang 3 <i>3 Star</i>	Bintang 4 <i>4 Star</i>	Bintang 5 <i>5 Star</i>
(1)	(2)	(3)	(4)	(5)	(6)
2003	1.11	1.27	1.30	1.08	1.73
2004	1.13	1.37	1.37	1.36	2.55
2005	1.16	1.14	1.56	1.49	2.10
2006	1.30	1.29	1.64	1.64	1.22
2007	1.21	1.25	1.33	1.55	1.16
Januari <i>January</i>	1.25	1.30	1.39	1.64	1.28
Februari <i>February</i>	1.20	1.25	1.35	1.37	1.17
Maret <i>March</i>	1.26	1.17	1.32	1.45	1.55
April <i>April</i>	1.16	1.27	1.40	1.57	1.07
Mei <i>May</i>	1.18	1.26	1.39	1.52	1.13
Juni <i>June</i>	1.20	1.21	1.41	1.46	1.09
Juli <i>July</i>	1.17	1.26	1.31	1.51	1.04
Agustus <i>August</i>	1.24	1.13	1.46	1.52	1.20
September <i>September</i>	1.15	1.34	1.25	1.67	1.08
Oktober <i>October</i>	1.10	1.15	1.18	1.63	1.20
November <i>November</i>	1.28	1.28	1.27	1.65	1.05
Desember <i>December</i>	1.24	1.38	1.15	1.75	1.12

Sumber: BPS Provinsi Sumatera Utara

Source: BPS - Statistics of Sumatera Utara Province

TABEL 5.3. LANJUTAN
TABLE 5.3. CONTINUED

Tahun <i>Year</i>	Seluruh Kelas Hotel <i>All Clases</i>	Seluruh Kelompok Kamar <i>All Groups</i>	Rata-Rata <i>Average</i>
(1)	(7)	(8)	(9)
2003	1.21	1.27	1.24
2004	1.38	1.34	1.36
2005	1.38	1.24	1.32
2006	1.49	1.44	1.46
2007	1.34	1.38	1.36
Januari <i>January</i>	1.38	1.40	1.39
Februari <i>February</i>	1.29	1.57	1.40
Maret <i>March</i>	1.33	1.36	1.34
April <i>April</i>	1.36	1.37	1.37
Mei <i>May</i>	1.37	1.38	1.37
Juni <i>June</i>	1.33	1.35	1.34
Juli <i>July</i>	1.30	1.33	1.31
Agustus <i>August</i>	1.33	1.48	1.39
September <i>September</i>	1.34	1.35	1.35
Oktober <i>October</i>	1.31	1.23	1.27
November <i>November</i>	1.32	1.54	1.42
Desember <i>December</i>	1.35	1.38	1.36

TABEL 5.4. RATA-RATA LAMA INAP TAMU HOTEL DAN AKOMODASI LAINNYA MENURUT KABUPATEN/KOTA DI SUMATERA UTARA (HARI), 2003-2007
 TABLE 5.4. AVERAGE LENGTH OF STAY GUESTS OF HOTELS AND OTHER ACCOMODATIONS BY REGENCY/CITY IN SUMATERA UTARA (DAY), 2003-2007

Kabupaten/Kota <i>Regency/City</i>	2003	2004	2005	2006	2007
(1)	(2)	(3)	(4)	(5)	(6)
Kabupaten/Regency					
1. Nias	1.65	1.68	3.22	1.94	1.18
2. Mandailing Natal	1.31	1.11	1.00	1.12	1.12
3. Tapanuli Selatan	1.10	1.31	1.16	1.04	1.13
4. Tapanuli Tengah	1.25	1.21	1.04	1.29	1.07
5. Tapanuli Utara	1.46	1.71	1.31	1.51	1.16
6. Toba Samosir	1.82	1.96	1.62	1.27	1.32
7. Labuhan Batu	1.40	1.74	1.61	1.79	1.78
8. Asahan	1.77	1.63	1.61	1.95	1.84
9. Simalungun	1.45	1.43	1.36	1.46	1.31
10. Dairi	1.30	1.52	2.29	2.14	2.51
11. Karo	1.30	1.41	1.27	1.20	1.17
12. Deli Serdang	0.70	0.81	0.86	1.51	1.32
13. Langkat ¹⁾	1.90	-	-	2.80	2.54
14. Nias Selatan	-	-	-	-	3.22
15. Humbang Hasundutan	-	-	-	-	1.01
16. Pakpak Bharat	-	-	-	-	-
17. Samosir	-	-	-	1.54	1.54
18. Serdang Bedagai	-	-	-	-	1.20
Kota/City					
19. Sibolga	1.67	2.03	1.65	1.37	1.25
20. Tanjung Balai	1.34	1.60	1.04	1.39	1.34
21. Pematang Siantar	1.46	1.20	1.26	1.31	1.25
22. Tebing Tinggi	-	1.16	0.62	1.71	1.79
23. Medan	1.37	1.39	1.43	1.50	1.38
24. Binjai	1.84	2.29	2.42	1.41	1.58
25. Padang Sidempuan	1.24	1.30	1.00	1.90	1.72
Sumatera Utara	1.36	1.41	1.38	1.50	1.39

Sumber/Source : BPS Provinsi Sumatera Utara / BPS - Statistics of Sumatera Utara Province
 Keterangan/Note : ¹⁾ Data tidak tersedia / Data is unavailable

TABEL 5.4. LANJUTAN
TABLE 5.4. CONTINUED

Kabupaten/Kota <i>Regency/City</i>	Januari <i>January</i>	Februari <i>February</i>	Maret <i>March</i>	April <i>April</i>	Mei <i>May</i>	Juni <i>June</i>
(1)	(7)	(8)	(9)	(10)	(11)	(12)
Kabupaten/Regency						
1. Nias	1.35	1.14	1.31	1.15	1.18	1.44
2. Mandailing Natal	1.23	1.04	1.06	1.02	1.04	1.10
3. Tapanuli Selatan	1.86	1.10	1.02	1.75	1.12	1.00
4. Tapanuli Tengah	1.00	1.00	1.00	1.00	1.35	1.09
5. Tapanuli Utara	1.22	1.18	1.27	1.20	1.24	1.05
6. Toba Samosir	1.04	1.00	1.06	1.00	1.06	3.14
7. Labuhan Batu	1.95	2.42	2.08	1.87	1.84	1.67
8. Asahan	2.42	2.03	1.98	1.82	1.90	1.88
9. Simalungun	1.30	1.48	1.25	1.33	1.58	1.30
10. Dairi	2.43	5.60	5.27	2.40	2.60	2.83
11. Karo	1.20	1.20	1.11	1.29	1.16	1.11
12. Deli Serdang	1.22	1.34	1.39	1.09	1.07	1.22
13. Langkat ¹⁾	5.31	8.60	2.84	1.24	1.08	1.23
14. Nias Selatan	3.32	3.44	2.50	2.92	3.33	5.53
15. Humbang Hasundutan	1.00	1.01	1.00	1.00	1.00	1.00
16. Pakpak Bharat	-	-	-	-	-	-
17. Samosir	1.47	1.44	1.52	1.64	1.58	1.54
18. Serdang Bedagai	1.36	1.00	1.36	1.00	1.02	1.02
Kota/City						
19. Sibolga	1.24	1.37	1.16	1.22	1.17	1.23
20. Tanjung Balai	1.34	1.40	1.19	1.58	1.24	1.14
21. Pematang Siantar	1.25	1.35	1.26	1.19	1.22	1.30
22. Tebing Tinggi	1.67	1.63	1.50	1.64	1.73	2.02
23. Medan	1.38	1.38	1.38	1.41	1.39	1.33
24. Binjai	1.25	1.33	1.20	1.56	1.79	1.71
25. Padang Sidempuan	1.76	1.60	1.91	2.08	1.97	1.78
Sumatera Utara	1.42	1.45	1.39	1.41	1.40	1.78

Sumber/Source : BPS Provinsi Sumatera Utara / BPS - Statistics of Sumatera Utara Province
Keterangan/Note : ¹⁾ Data tidak tersedia / Data is unavailable

TABEL 5.4. LANJUTAN
TABLE 5.4. CONTINUED

Kabupaten/Kota <i>Regency/City</i>	Juli <i>July</i>	Agustus <i>August</i>	September <i>September</i>	Oktober <i>October</i>	November <i>November</i>	Desember <i>December</i>
(1)	(13)	(14)	(15)	(16)	(17)	(18)
Kabupaten/Regency						
1. Nias	1.11	1.12	1.11	1.11	1.37	1.06
2. Mandailing Natal	1.05	1.01	1.16	1.05	1.49	1.11
3. Tapanuli Selatan	1.09	1.00	1.00	1.00	1.00	1.05
4. Tapanuli Tengah	1.00	1.31	1.00	1.00	1.00	1.00
5. Tapanuli Utara	1.17	1.09	1.02	1.02	1.36	1.16
6. Toba Samosir	2.21	1.13	1.00	1.00	1.00	1.00
7. Labuhan Batu	1.67	1.79	1.87	1.14	1.70	1.39
8. Asahan	1.79	1.78	1.98	1.87	1.58	1.45
9. Simalungun	1.37	1.35	1.44	1.16	1.26	1.19
10. Dairi	2.62	2.51	1.38	1.02	2.77	2.05
11. Karo	1.11	1.13	1.19	1.26	1.03	1.26
12. Deli Serdang	1.11	1.53	2.17	2.38	1.82	2.40
13. Langkat ¹⁾	1.36	12.98	1.20	1.64	1.51	1.35
14. Nias Selatan	2.20	2.38	2.68	3.95	2.84	2.91
15. Humbang Hasundutan	1.03	1.04	1.00	1.01	1.00	1.00
16. Pakpak Bharat	-	-	-	-	-	-
17. Samosir	1.76	1.57	1.52	1.51	1.53	1.29
18. Serdang Bedagai	1.06	1.15	1.28	1.41	1.51	1.30
Kota/City						
19. Sibolga	1.15	1.01	1.30	1.19	1.36	1.44
20. Tanjung Balai	1.32	1.30	1.10	1.80	1.44	1.30
21. Pematang Siantar	1.24	1.64	1.18	1.21	1.21	1.26
22. Tebing Tinggi	1.87	1.90	1.83	1.70	1.93	2.08
23. Medan	1.31	1.33	1.29	1.38	1.45	1.54
24. Binjai	1.79	1.70	1.50	1.81	1.60	1.63
25. Padang Sidempuan	1.78	1.99	1.42	1.38	1.64	1.57
Sumatera Utara	1.78	1.99	1.42	1.38	1.64	1.57

Sumber/Source : BPS Provinsi Sumatera Utara / BPS - Statistics of Sumatera Utara Province
Keterangan/Note : ¹⁾ Data tidak tersedia / Data is unavailable

TABEL 5.5. RATA-RATA LAMA INAP TAMU MANCANEgara HOTEL DAN AKOMODASI LAINNYA
 MENURUT KABUPATEN/KOTA DI SUMATERA UTARA (HARI), 2003-2007
 TABLE 5.5. AVERAGE LENGTH OF STAY OF FOREIGN GUESTS OF HOTELS AND OTHER
 ACCOMODATIONS BY REGENCY/CITY IN SUMATERA UTARA (DAY), 2003-2007

Kabupaten/Kota <i>Regency/City</i>	2003	2004	2005	2006	2007
(1)	(2)	(3)	(4)	(5)	(6)
Kabupaten/Regency					
1. Nias	2.09	2.25	3.14	2.85	1.08
2. Mandailing Natal	1.14	1.63	1.41	1.04	1.02
3. Tapanuli Selatan	1.98	1.04	0.99	1.00	1.32
4. Tapanuli Tengah	1.00	1.00	5.67	-	-
5. Tapanuli Utara	3.60	3.30	-	32.50	1.00
6. Toba Samosir	1.70	1.83	1.69	1.11	1.37
7. Labuhan Batu	3.24	1.49	1.34	1.00	1.00
8. Asahan	1.00	0.50	28.00	1.59	1.56
9. Simalungun	2.08	1.53	1.62	2.18	1.38
10. Dairi	-	2.95	0.50	1.72	6.80
11. Karo	1.71	1.82	1.45	1.25	1.17
12. Deli Serdang	12.01	-	14.00	-	-
13. Langkat ¹⁾	1.74	-	-	1.00	2.84
14. Nias Selatan	-	-	-	-	5.93
15. Humbang Hasundutan	-	-	-	-	1.15
16. Pakpak Bharat	-	-	-	-	-
17. Samosir	-	-	-	1.66	1.62
18. Serdang Bedagai	-	-	-	-	-
Kota/City					
19. Sibolga	5.15	5.64	2.33	2.64	3.36
20. Tanjung Balai	-	2.74	4.51	1.00	1.00
21. Pematang Siantar	7.14	4.22	2.39	2.18	6.19
22. Tebing Tinggi	-	19.00	-	-	-
23. Medan	3.31	2.06	2.23	1.95	2.04
24. Binjai	-	31.00	-	-	-
25. Padang Sidempuan	1.85	1.48	1.00	1.29	1.01
Sumatera Utara	2.73	1.95	2.03	1.81	1.76

Sumber/Source : BPS Provinsi Sumatera Utara / BPS - Statistics of Sumatera Utara Province

Keterangan/Note : ¹⁾ Data tidak tersedia / Data is unavailable

TABEL 5.5. LANJUTAN
TABLE 5.5. CONTINUED

Kabupaten/Kota <i>Regency/City</i>	Januari <i>January</i>	Februari <i>February</i>	Maret <i>March</i>	April <i>April</i>	Mei <i>May</i>	Juni <i>June</i>
(1)	(7)	(8)	(9)	(10)	(11)	(12)
Kabupaten/Regency						
1. Nias	2.00	-	1.00	1.00	-	-
2. Mandailing Natal	1.00	-	1.00	1.00	1.00	-
3. Tapanuli Selatan	1.00	1.00	1.00	3.28	1.04	-
4. Tapanuli Tengah	-	-	-	-	-	-
5. Tapanuli Utara	-	-	-	-	-	-
6. Toba Samosir	1.04	1.00	1.06	1.00	1.06	3.14
7. Labuhan Batu	-	-	-	-	1.00	-
8. Asahan	-	-	-	-	-	2.50
9. Simalungun	1.21	1.74	1.54	1.25	1.37	1.36
10. Dairi	-	-	-	-	30.00	-
11. Karo	1.33	1.52	1.09	1.30	1.19	1.07
12. Deli Serdang	-	-	-	-	-	-
13. Langkat ¹⁾	-	-	7.75	-	-	-
14. Nias Selatan	5.88	5.00	5.28	6.73	5.87	8.18
15. Humbang Hasundutan	-	-	-	-	-	-
16. Pakpak Bharat	-	-	-	-	-	-
17. Samosir	1.71	1.57	1.56	1.43	1.64	1.73
18. Serdang Bedagai	-	-	-	-	-	-
Kota/City						
19. Sibolga	6.20	1.15	3.94	1.65	-	45.50
20. Tanjung Balai	-	1.00	-	-	-	-
21. Pematang Siantar	1.59	8.22	14.25	-	2.14	12.25
22. Tebing Tinggi	-	-	-	-	-	-
23. Medan	2.02	2.24	2.25	2.18	1.90	1.52
24. Binjai	-	-	-	-	-	-
25. Padang Sidempuan	1.00	1.00	1.10	1.00	1.00	1.00
Sumatera Utara	1.80	1.94	1.99	1.85	1.69	1.51

Sumber/Source : BPS Provinsi Sumatera Utara / BPS - Statistics of Sumatera Utara Province

Keterangan/Note : ¹⁾ Data tidak tersedia / Data is unavailable

TABEL 5.5. LANJUTAN
TABLE 5.5. CONTINUED

Kabupaten/Kota <i>Regency/City</i>	Juli <i>July</i>	Agustus <i>August</i>	September <i>September</i>	Oktober <i>October</i>	November <i>November</i>	Desember <i>December</i>
(1)	(13)	(14)	(15)	(16)	(17)	(18)
Kabupaten/Regency						
1. Nias	1.00	1.00	1.00	1.00	1.00	-
2. Mandailing Natal	1.00	1.00	1.07	1.00	-	-
3. Tapanuli Selatan	1.24	1.00	1.00	1.00	1.00	1.00
4. Tapanuli Tengah	-	-	-	-	-	-
5. Tapanuli Utara	-	-	1.00	-	-	1.00
6. Toba Samosir	2.72	1.13	-	1.00	1.00	1.00
7. Labuhan Batu	1.00	-	-	-	-	1.00
8. Asahan	-	1.29	-	-	-	-
9. Simalungun	1.34	1.32	1.19	2.01	1.51	1.32
10. Dairi	-	-	-	-	-	1.00
11. Karo	1.10	1.09	1.06	1.41	1.01	1.21
12. Deli Serdang	-	-	-	-	-	-
13. Langkat ¹⁾	-	-	-	-	1.55	1.00
14. Nias Selatan	5.69	4.62	5.06	6.32	7.00	7.80
15. Humbang Hasundutan	-	-	-	-	-	1.00
16. Pakpak Bharat						
17. Samosir	1.83	1.46	1.89	2.09	1.32	1.16
18. Serdang Bedagai	-	-	-	-	-	-
Kota/City						
19. Sibolga	2.42	-	5.13	2.50	1.71	1.00
20. Tanjung Balai	-	-	-	-	-	1.00
21. Pematang Siantar	1.10	2.71	14.67	2.90	-	8.19
22. Tebing Tinggi	-	-	-	-	-	-
23. Medan	1.70	1.83	1.65	2.77	2.22	2.52
24. Binjai	-	-	-	-	-	-
25. Padang Sidempuan	1.00	-	-	-	1.00	1.00
Sumatera Utara	1.60	1.50	1.51	2.36	1.71	1.89

Sumber/Source : BPS Provinsi Sumatera Utara / BPS - Statistics of Sumatera Utara Province

Keterangan/Note : ¹⁾ Data tidak tersedia / Data is unavailable

TABEL 5.6. RATA-RATA LAMA INAP TAMU NUSANTARA HOTEL DAN AKOMODASI LAINNYA
 TABLE 5.6. AVERAGE LENGTH OF STAY OF DOMESTIC GUESTS OF HOTELS AND OTHER
 ACCOMODATIONS BY REGENCY/CITY IN SUMATERA UTARA (DAY), 2003-2007

Kabupaten/Kota Regency/City	2003	2004	2005	2006	2007
(1)	(2)	(3)	(4)	(5)	(6)
Kabupaten/ Regency					
1. Nias	1.41	1.65	1.64	1.81	1.19
2. Mandailing Natal		1.33	1.10	1.12	1.12
3. Tapanuli Selatan	1.09	0.95	1.38	1.05	1.10
4. Tapanuli Tengah	1.17	1.28	1.21	1.29	1.07
5. Tapanuli Utara	1.41	1.46	1.71	1.51	1.16
6. Toba Samosir	1.44	1.90	2.06	2.74	1.03
7. Labuhan Batu	1.31	1.35	1.75	1.79	1.78
8. Asahan	1.84	1.77	1.63	1.95	1.84
9. Simalungun	1.54	1.40	1.42	1.40	1.31
10. Dairi	2.74	1.30	1.52	2.14	2.51
11. Karo	1.22	1.26	1.35	1.19	1.17
12. Deli Serdang	0.37	0.67	0.81	1.51	1.32
13. Langkat ¹⁾	0.96	2.12	-	2.80	2.53
14. Nias Selatan	-	-	-	-	2.22
15. Humbang Hasundutan	-	-	-	-	1.01
16. Pakpak Bharat	-	-	-	-	-
17. Samosir	-	-	-	1.43	1.47
18. Serdang Bedagai	-	-	-	-	1.20
Kota/City					
19. Sibolga	1.77	1.64	1.97	1.36	1.23
20. Tanjung Balai	1.42	1.34	1.57	1.39	1.34
21. Pematang Siantar	1.49	1.44	1.18	1.30	1.23
22. Tebing Tinggi	0.88		1.14	1.71	1.79
23. Medan	1.20	1.16	1.32	1.45	1.30
24. Binjai	2.07	1.84	2.28	1.41	1.58
25. Padang Sidempuan	-	1.23	1.30	1.92	1.74
Sumatera Utara	1.26	1.24	1.36	1.46	1.36

Sumber/Source : BPS Provinsi Sumatera Utara / BPS - Statistics of Sumatera Utara Province
 Keterangan/Note : ¹⁾ Data tidak tersedia / Data is unavailable

TABEL 5.6. LANJUTAN
TABLE 5.6. CONTINUED

Kabupaten/Kota <i>Regency/City</i>	Januari <i>January</i>	Februari <i>February</i>	Maret <i>March</i>	April <i>April</i>	Mei <i>May</i>	Juni <i>June</i>
(1)	(7)	(8)	(9)	(10)	(11)	(12)
Kabupaten/Regency						
1. Nias	1.34	1.14	1.31	1.15	1.18	1.44
2. Mandailing Natal	1.24	1.04	1.06	1.02	1.04	1.10
3. Tapanuli Selatan	1.92	1.12	1.02	1.24	1.14	1.00
4. Tapanuli Tengah	1.00	1.00	1.00	1.00	1.35	1.09
5. Tapanuli Utara	1.22	1.18	1.27	1.20	1.24	1.05
6. Toba Samosir	-	-	-	-	-	-
7. Labuhan Batu	1.95	2.42	2.08	1.87	1.84	1.67
8. Asahan	2.42	2.03	1.98	1.82	1.90	1.88
9. Simalungun	1.31	1.45	1.21	1.34	1.61	1.29
10. Dairi	2.43	5.60	5.27	2.40	2.58	2.83
11. Karo	1.18	1.13	1.11	1.28	1.15	1.12
12. Deli Serdang	1.22	1.34	1.39	1.09	1.07	1.22
13. Langkat ¹⁾	5.31	8.60	2.72	1.24	1.08	1.23
14. Nias Selatan	2.29	2.78	1.11	1.31	1.93	4.26
15. Humbang Hasundutan	1.00	1.01	1.00	1.00	1.00	1.00
16. Pakpak Bharat	-	-	-	-	-	-
17. Samosir	1.26	1.28	1.50	1.90	1.53	1.42
18. Serdang Bedagai	1.36	1.00	1.36	1.00	1.02	1.02
Kota/City						
19. Sibolga	1.23	1.37	1.14	1.21	1.17	1.18
20. Tanjung Balai	1.34	1.40	1.19	1.58	1.24	1.14
21. Pematang Siantar	1.25	1.21	1.20	1.19	1.22	1.28
22. Tebing Tinggi	1.67	1.63	1.50	1.64	1.73	2.02
23. Medan	1.32	1.28	1.29	1.32	1.33	1.31
24. Binjai	1.25	1.33	1.20	1.56	1.79	1.71
25. Padang Sidempuan	1.78	1.63	1.95	2.15	2.01	1.81
Sumatera Utara	1.39	1.40	1.34	1.37	1.37	1.34

Sumber/Source : BPS Provinsi Sumatera Utara / BPS - Statistics of Sumatera Utara Province
Keterangan/Note : ¹⁾ Data tidak tersedia / Data is unavailable

TABEL 5.6. LANJUTAN
TABLE 5.6. CONTINUED

Kabupaten/Kota <i>Regency/City</i>	Juli <i>July</i>	Agustus <i>August</i>	September <i>September</i>	Oktober <i>October</i>	November <i>November</i>	Desember <i>December</i>
(1)	(13)	(14)	(15)	(16)	(17)	(18)
Kabupaten/Regency						
1. Nias	1.11	1.12	1.11	1.11	1.37	1.06
2. Mandailing Natal	1.05	1.02	1.17	1.05	1.49	1.11
3. Tapanuli Selatan	1.00	1.01	1.00	1.00	1.00	1.05
4. Tapanuli Tengah	1.00	1.31	1.00	1.00	1.00	1.00
5. Tapanuli Utara	1.17	1.09	1.02	1.02	1.36	1.16
6. Toba Samosir	-	-	-	-	-	-
7. Labuhan Batu	1.67	1.79	1.87	1.14	1.70	1.40
8. Asahan	1.79	1.78	1.98	1.87	1.58	1.45
9. Simalungun	1.37	1.36	1.48	1.15	1.22	1.17
10. Dairi	2.62	2.51	1.38	1.02	2.77	2.05
11. Karo	1.11	1.15	1.23	1.25	1.04	1.27
12. Deli Serdang	1.11	1.53	2.17	2.38	1.82	2.40
13. Langkat ¹⁾	1.36	12.98	1.20	1.64	1.50	1.36
14. Nias Selatan	1.10	1.47	1.79	3.33	1.36	2.04
15. Humbang Hasundutan	1.03	1.03	1.00	1.01	1.00	1.00
16. Pakpak Bharat	-	-	-	-	-	-
17. Samosir	1.67	1.69	1.39	1.09	1.71	1.38
18. Serdang Bedagai	1.06	1.15	1.28	1.41	1.51	1.30
Kota/City						
19. Sibolga	1.14	1.01	1.27	1.18	1.36	1.44
20. Tanjung Balai	1.32	1.30	1.10	1.80	1.44	1.30
21. Pematang Siantar	1.24	1.63	1.17	1.21	1.21	1.22
22. Tebing Tinggi	1.87	1.90	1.83	1.70	1.93	2.08
23. Medan	1.26	1.27	1.26	1.25	1.33	1.42
24. Binjai	1.79	1.70	1.50	1.81	1.60	1.63
25. Padang Sidempuan	1.86	1.99	1.42	1.38	1.65	1.57
Sumatera Utara	1.31	1.39	1.35	1.27	1.42	1.36

Sumber/Source : BPS Provinsi Sumatera Utara / BPS - Statistics of Sumatera Utara Province
Keterangan/Note : ¹⁾ Data tidak tersedia / Data is unavailable

TABEL 5.7.
TABLE

RATA-RATA LAMA INAP TAMU HOTEL DAN AKOMODASI LAINNYA MENURUT
KABUPATEN/KOTA DAN KLASIFIKASI DI SUMATERA UTARA (HARI), 2007
AVERAGE LENGTH OF STAY OF GUESTS OF HOTELS AND OTHER ACCOMODATIONS
BY REGENCY/CITY AND CLASSIFICATION IN SUMATERA UTARA (DAY), 2007

Kabupaten/Kota <i>Regency/City</i>	Bintang 1 <i>1 Star</i>	Bintang 2 <i>2 Star</i>	Bintang 3 <i>3 Star</i>	Bintang 4 <i>4 Star</i>	Bintang 5 <i>5 Star</i>
(1)	(2)	(3)	(4)	(5)	(6)
Kabupaten/Regency					
1. Nias	-	-	-	-	-
2. Mandailing Natal	-	-	-	-	-
3. Tapanuli Selatan	-	1.13	-	-	-
4. Tapanuli Tengah	-	-	-	-	-
5. Tapanuli Utara	-	-	-	-	-
6. Toba Samosir	-	-	-	-	-
7. Labuhan Batu	1.32	-	-	-	-
8. Asahan	-	-	-	-	-
9. Simalungun	1.12	1.19	1.45	1.56	-
10. Dairi	2.08	-	-	-	-
11. Karo	1.11	1.16	-	1.16	1.42
12. Deli Serdang	-	-	-	-	-
13. Langkat	-	-	-	-	-
14. Nias Selatan	-	-	-	-	-
15. Humbang Hasundutan	-	-	-	-	-
16. Pakpak Bharat	-	-	-	-	-
17. Samosir	1.12	1.07	-	-	-
18. Serdang Bedagai	-	-	-	-	-
Kota/City					
19. Sibolga	-	1.52	-	-	-
20. Tanjung Balai	-	-	-	-	-
21. Pematang Siantar	-	-	1.27	-	-
22. Tebing Tinggi	-	-	-	-	-
23. Medan	1.13	1.40	1.37	1.88	1.25
24. Binjai	-	-	-	-	-
25. Padang Sidempuan	-	1.63	-	-	-
Sumatera Utara	1.20	1.28	1.37	1.64	1.26

Sumber/Source : BPS Provinsi Sumatera Utara / BPS - Statistics of Sumatera Utara Province
Keterangan/Note : ¹⁾ Data tidak tersedia / Data is unavailable

TABEL 5.7. LANJUTAN
TABLE CONTINUED

Kabupaten/Kota <i>Regency/City</i>	Seluruh Kelas Hotel <i>All Clases</i>	Seluruh Kelompok Kamar <i>All Groups</i>	Rata-Rata <i>Average</i>
(1)	(7)	(8)	(9)
Kabupaten/Regency			
1. Nias	-	1.18	1.18
2. Mandailing Natal	-	1.12	1.12
3. Tapanuli Selatan	1.13	-	1.13
4. Tapanuli Tengah	-	1.07	1.07
5. Tapanuli Utara	-	1.16	1.16
6. Toba Samosir	-	1.32	1.32
7. Labuhan Batu	1.32	2.49	1.78
8. Asahan	-	1.84	1.84
9. Simalungun	1.32	1.29	1.31
10. Dairi	2.08	3.61	2.51
11. Karo	1.16	1.19	1.17
12. Deli Serdang	-	1.32	1.32
13. Langkat ¹⁾	-	2.54	2.54
14. Nias Selatan	-	3.22	3.22
15. Humbang Hasundutan	-	1.01	1.01
16. Pakpak Bharat	-	-	-
17. Samosir	1.08	1.73	1.54
18. Serdang Bedagai	-	1.20	1.20
Kota/City			
19. Sibolga	1.52	1.07	1.25
20. Tanjung Balai	-	1.34	1.34
21. Pematang Siantar	1.27	1.24	1.25
22. Tebing Tinggi	-	1.79	1.79
23. Medan	1.45	1.17	1.38
24. Binjai	-	1.58	1.58
25. Padang Sidempuan	1.63	1.73	1.72
Sumatera Utara	1.39	1.40	1.39

TABEL 5.8. RATA-RATA LAMA INAP TAMU MANCANEGARA HOTEL DAN AKOMODASI LAINNYA MENURUT KABUPATEN/KOTA DAN KLASIFIKASI DI SUMATERA UTARA (HARI), 2007
 TABLE 5.8. AVERAGE LENGTH OF STAY OF FOREIGN GUESTS OF HOTELS AND OTHER ACCOMODATIONS BY REGENCY/CITY AND CLASSIFICATION IN SUMATERA UTARA (DAY). 2007

Kabupaten/Kota <i>Regency/City</i>	Bintang 1 <i>1 Star</i>	Bintang 2 <i>2 Star</i>	Bintang 3 <i>3 Star</i>	Bintang 4 <i>4 Star</i>	Bintang 5 <i>5 Star</i>
(1)	(2)	(3)	(4)	(5)	(6)
Kabupaten/Regency					
1. Nias	-	-	-	-	-
2. Mandailing Natal	-	-	-	-	-
3. Tapanuli Selatan	-	1.32	-	-	-
4. Tapanuli Tengah	-	-	-	-	-
5. Tapanuli Utara	-	-	-	-	-
6. Toba Samosir	-	-	-	-	-
7. Labuhan Batu	1.00	-	-	-	-
8. Asahan	-	-	-	-	-
9. Simalungun	1.09	1.25	1.58	1.74	-
10. Dairi	1.80	-	-	-	-
11. Karo	1.23	1.20	-	1.05	1.79
12. Deli Serdang	-	-	-	-	-
13. Langkat	-	-	-	-	-
14. Nias Selatan	-	-	-	-	-
15. Humbang Hasundutan	-	-	-	-	-
16. Pakpak Bharat	-	-	-	-	-
17. Samosir	1.14	1.06	-	-	-
18. Serdang Bedagai	-	-	-	-	-
Kota/City					
19. Sibolga	-	3.09	-	-	-
20. Tanjung Balai	-	-	-	-	-
21. Pematang Siantar	-	-	6.29	-	-
22. Tebing Tinggi	-	-	-	-	-
23. Medan	1.19	5.86	1.70	2.70	1.61
24. Binjai	-	-	-	-	-
25. Padang Sidempuan	-	1.01	-	-	-
Sumatera Utara	1.17	1.57	1.77	2.09	1.61

Sumber/Source : BPS Provinsi Sumatera Utara / BPS - Statistics of Sumatera Utara Province

Keterangan/Note : ¹⁾ Data tidak tersedia / Data is unavailable

TABEL LANJUTAN
TABLE 5.8. CONTINUED

Kabupaten/Kota <i>Regency/City</i>	Seluruh Kelas Hotel <i>All Clases</i>	Seluruh Kelompok Kamar <i>All Groups</i>	Rata-Rata <i>Average</i>
(1)	(7)	(8)	(9)
Kabupaten/Regency			
1. Nias	-	1.08	1.08
2. Mandailing Natal	-	1.02	1.02
3. Tapanuli Selatan	1.32	-	1.32
4. Tapanuli Tengah	-	-	-
5. Tapanuli Utara	-	1.00	1.00
6. Toba Samosir	-	1.37	1.37
7. Labuhan Batu	1.00	-	1.00
8. Asahan	-	1.56	1.56
9. Simalungun	1.39	1.00	1.38
10. Dairi	1.80	-	1.80
11. Karo	1.11	1.52	1.17
12. Deli Serdang	-	-	-
13. Langkat ¹⁾	-	2.84	2.84
14. Nias Selatan	-	5.93	5.93
15. Humbang Hasundutan	-	1.15	1.15
16. Pakpak Bharat	-	-	-
17. Samosir	1.08	1.95	1.62
18. Serdang Bedagai	-	-	-
Kota/City			
19. Sibolga	3.09	-	3.36
20. Tanjung Balai	-	1.00	1.00
21. Pematang Siantar	6.29	1.00	6.19
22. Tebing Tinggi	-	-	-
23. Medan	2.02	2.90	2.04
24. Binjai	-	-	-
25. Padang Sidempuan	1.01	-	1.01
Sumatera Utara	1.71	2.00	1.76

TABEL 5.9. RATA-RATA LAMA INAP TAMU NUSANTARA HOTEL DAN AKOMODASI LAINNYA MENURUT KABUPATEN/KOTA DAN KLASIFIKASI DI SUMATERA UTARA (HARI), 2007
 TABLE 5.9. AVERAGE LENGTH OF STAY OF DOMESTIC GUESTS OF HOTELS AND OTHER ACCOMODATIONS BY REGENCY/CITY AND CLASSIFICATION IN SUMATERA UTARA (DAY), 2007

Kabupaten/Kota <i>Regency/City</i>	Bintang 1 <i>1 Star</i>	Bintang 2 <i>2 Star</i>	Bintang 3 <i>3 Star</i>	Bintang 4 <i>4 Star</i>	Bintang 5 <i>5 Star</i>
(1)	(2)	(3)	(4)	(5)	(6)
Kabupaten/Regency					
1. Nias	-	-	-	-	-
2. Mandailing Natal	-	-	-	-	-
3. Tapanuli Selatan	-	1.10	-	-	-
4. Tapanuli Tengah	-	-	-	-	-
5. Tapanuli Utara	-	-	-	-	-
6. Toba Samosir	-	-	-	-	-
7. Labuhan Batu	1.32	-	-	-	-
8. Asahan	-	-	-	-	-
9. Simalungun	1.14	1.19	1.44	1.52	-
10. Dairi	2.08	-	-	-	-
11. Karo	1.06	1.15	-	1.19	1.40
12. Deli Serdang	-	-	-	-	-
13. Langkat	-	-	-	-	-
14. Nias Selatan	-	-	-	-	-
15. Humbang Hasundutan	-	-	-	-	-
16. Pakpak Bharat	-	-	-	-	-
17. Samosir	1.00	1.09	-	-	-
18. Serdang Bedagai	-	-	-	-	-
Kota/City					
19. Sibolga	-	1.50	-	-	-
20. Tanjung Balai	-	-	-	-	-
21. Pematang Siantar	-	-	1.22	-	-
22. Tebing Tinggi	-	-	-	-	-
23. Medan	1.12	1.23	1.33	1.74	1.15
24. Binjai	-	-	-	-	-
25. Padang Sidempuan	-	1.78	-	-	-
Sumatera Utara	1.21	1.25	1.33	1.55	1.16

Sumber/Source : BPS Provinsi Sumatera Utara / BPS - Statistics of Sumatera Utara Province

Keterangan/Note : ¹⁾ Data tidak tersedia / Data is unavailable

TABEL LANJUTAN
TABLE 5.9. CONTINUED

Kabupaten/Kota <i>Regency/City</i>	Seluruh Kelas Hotel <i>All Clases</i>	Seluruh Kelompok Kamar <i>All Groups</i>	Rata-Rata <i>Average</i>
(1)	(7)	(8)	(9)
Kabupaten/Regency			
1. Nias	-	1.19	1.19
2. Mandailing Natal	-	1.12	1.12
3. Tapanuli Selatan	1.10	-	1.10
4. Tapanuli Tengah	-	1.07	1.07
5. Tapanuli Utara	-	1.16	1.16
6. Toba Samosir	-	1.03	1.03
7. Labuhan Batu	1.32	2.49	1.78
8. Asahan	-	1.84	1.84
9. Simalungun	1.31	1.29	1.31
10. Dairi	2.08	3.61	2.51
11. Karo	1.17	1.15	1.17
12. Deli Serdang	-	1.32	1.32
13. Langkat ¹⁾	-	2.53	2.53
14. Nias Selatan	-	2.22	2.22
15. Humbang Hasundutan	-	1.01	1.01
16. Pakpak Bharat	-	-	-
17. Samosir	1.09	1.59	1.47
18. Serdang Bedagai	-	1.20	1.20
Kota/City			
19. Sibolga	1.50	1.07	1.23
20. Tanjung Balai	-	1.34	1.34
21. Pematang Siantar	1.22	1.24	1.23
22. Tebing Tinggi	-	1.79	1.79
23. Medan	1.37	1.15	1.30
24. Binjai	-	1.58	1.58
25. Padang Sidempuan	1.78	1.73	1.74
Sumatera Utara	1.34	1.38	1.36



KOMPOSISI TANPA HOTEL

<http://sumitrops.go.id>

TABEL 6.1. KOMPOSISI TAMU HOTEL DAN AKOMODASI LAINNYA MENURUT KLASIFIKASI DI SUMATERA UTARA (%), 2003-2007
TABLE 6.1. COMPOSITION OF GUEST OF HOTELS AND OTHER ACCOMODATIONS BY CLASSIFICATION IN SUMATERA UTARA (%), 2003-2007

Tahun Year	Bintang 1 1 Star		Bintang 2 2 Star		Bintang 3 3 Star	
	Mancanegara Foreign	Nusantara Domestic	Mancanegara Foreign	Nusantara Domestic	Mancanegara Foreign	Nusantara Domestic
(1)	(2)	(3)	(4)	(5)	(6)	(7)
2003	6.02	93.98	9.95	90.05	10.15	89.85
2004	11.22	88.78	9.79	90.21	8.28	91.72
2005	8.53	91.47	8.52	91.48	10.25	89.75
2006	15.52	84.48	10.19	89.81	8.73	91.27
2007	11.92	88.08	9.53	90.47	8.16	91.84
Januari <i>January</i>	11.38	88.62	8.44	91.56	6.44	93.56
Februari <i>February</i>	8.40	91.60	10.50	89.50	5.17	94.83
Maret <i>March</i>	13.75	86.25	4.96	95.05	9.02	90.98
April <i>April</i>	9.62	90.38	9.86	90.14	8.95	91.05
Mei <i>May</i>	6.62	93.38	12.24	87.76	9.17	90.83
Juni <i>June</i>	5.93	94.07	5.52	94.48	9.14	90.86
Juli <i>July</i>	16.15	83.85	16.84	83.16	6.08	93.92
Agustus <i>August</i>	15.12	84.88	12.26	87.74	7.70	92.30
September <i>September</i>	14.58	85.42	13.99	86.01	11.22	88.78
Oktober <i>October</i>	14.76	85.24	6.80	93.20	4.20	95.80
November <i>November</i>	16.34	83.66	9.82	90.18	7.66	92.34
Desember <i>December</i>	8.83	91.17	5.47	94.53	11.33	88.67

Sumber: BPS Provinsi Sumatera Utara
 Source: BPS - Statistics of Sumatera Utara Province

TABEL 6.1. LANJUTAN
TABLE 6.1. CONTINUED

Tahun <i>Year</i>	Bintang 4 <i>4 Star</i>		Bintang 5 <i>5 Star</i>		Seluruh Kelas Hotel <i>All Clases</i>	
	Mancanegara <i>Foreign</i>	Nusantara <i>Domestic</i>	Mancanegara <i>Foreign</i>	Nusantara <i>Domestic</i>	Mancanegara <i>Foreign</i>	Nusantara <i>Domestic</i>
(1)	(8)	(9)	(10)	(11)	(12)	(13)
2003	18.29	81.71	20.99	79.01	11.92	88.08
2004	16.24	83.76	17.67	82.33	12.04	87.96
2005	17.00	83.00	3.33	96.67	10.76	89.24
2006	15.26	84.74	25.36	74.64	13.81	86.19
2007	15.61	84.39	21.18	78.82	12.69	87.31
Januari <i>January</i>	15.13	84.87	21.46	78.54	11.60	88.40
Februari <i>February</i>	21.52	78.48	25.10	74.90	12.88	87.12
Maret <i>March</i>	12.63	87.37	26.19	73.81	11.73	88.27
April <i>April</i>	15.84	84.16	26.55	73.45	13.19	86.81
Mei <i>May</i>	15.83	84.17	23.93	76.07	12.83	87.17
Juni <i>June</i>	16.62	83.38	26.95	73.05	11.73	88.27
Juli <i>July</i>	14.34	85.66	20.46	79.54	14.33	85.67
Agustus <i>August</i>	22.44	77.56	16.41	83.59	15.38	84.62
September <i>September</i>	14.69	85.31	18.22	81.78	14.44	85.56
Oktober <i>October</i>	7.93	92.07	18.80	81.20	9.50	90.50
November <i>November</i>	21.34	78.66	18.44	81.56	15.20	84.80
Desember <i>December</i>	13.16	86.84	16.17	83.83	10.63	89.37

Sumber: BPS Provinsi Sumatera Utara
Source: BPS - Statistics of Sumatera Utara Province

TABEL 6.1. LANJUTAN
TABLE 6.1. CONTINUED

Tahun Year	Seluruh Kelompok Kamar <i>All Groups</i>		Rata-rata Average	
	Mancanegara <i>Foreign</i>	Nusantara <i>Domestic</i>	Mancanegara <i>Foreign</i>	Nusantara <i>Domestic</i>
(1)	(14)	(15)	(16)	(17)
2003	3.48	96.52	8.51	91.49
2004	2.44	97.56	8.54	91.46
2005	2.20	97.80	7.56	92.44
2006	2.88	97.12	8.76	91.24
2007	3.31	96.69	8.75	91.25
Januari <i>January</i>	2.74	97.26	7.62	92.38
Februari <i>February</i>	6.21	93.79	10.51	89.49
Maret <i>March</i>	1.69	98.31	7.62	92.38
April <i>April</i>	3.89	96.11	9.32	90.68
Mei <i>May</i>	1.89	98.11	8.66	91.34
Juni <i>June</i>	2.34	97.66	7.53	92.47
Juli <i>July</i>	3.21	96.79	9.25	90.75
Agustus <i>August</i>	5.43	94.57	11.75	88.25
September <i>September</i>	2.49	97.51	8.43	91.57
Oktober <i>October</i>	3.42	96.58	6.70	93.30
November <i>November</i>	4.22	95.78	10.33	89.67
Desember <i>December</i>	5.16	94.84	8.78	91.22

Sumber: BPS Provinsi Sumatera Utara
Source: BPS - Statistics of Sumatera Utara Province

TABEL
TABLE 6.2.

KOMPOSISI TAMU HOTEL DAN AKOMODASI LAINNYA MENURUT KABUPATEN/KOTA
DI SUMATERA UTARA (%), 2003-2007
COMPOSITION OF GUEST OF HOTELS AND OTHER ACCOMODATIONS BY
REGENCY/CITY IN SUMATERA UTARA (%), 2003-2007

Kabupaten/Kota REGENCY/CITY	2003		2004		2005	
	Mancanegara Foreign	Nusantara Domestic	Mancanegara Foreign	Nusantara Domestic	Mancanegara Foreign	Nusantara Domestic
(1)	(2)	(3)	(4)	(5)	(6)	(7)
Kabupaten/Regency						
1. Nias	1.87	98.13	5.14	94.86	8.94	91.06
2. Mandailing Natal	7.04	92.96	2.46	97.54	3.26	96.74
3. Tapanuli Selatan	14.51	85.49	20.77	79.23	11.77	88.23
4. Tapanuli Tengah	10.62	89.38	0.24	99.76	0.55	99.45
5. Tapanuli Utara	0.05	99.95	0.29	99.71	-	100.00
6. Toba Samosir	38.66	61.34	44.28	55.72	39.75	60.25
7. Labuhan Batu	2.67	97.33	1.64	98.36	0.17	99.83
8. Asahan	0.01	99.99	0.01	99.99	0.13	99.87
9. Simalungun	7.76	92.24	11.36	88.64	6.20	93.80
10. Dairi	-	100.00	0.17	99.83	0.22	99.78
11. Karo	8.84	91.16	12.54	87.46	9.11	90.89
12. Deli Serdang	0.27	99.73	-	100.00	0.01	99.99
13. Langkat	58.21	41.79	-	-	-	-
14. Nias Selatan	-	-	-	-	-	-
15. Humbang Hasundutan	-	-	-	-	-	-
16. Pakpak Bharat	-	-	-	-	-	-
17. Samosir	-	-	-	-	-	-
18. Serdang Bedagai	-	-	-	-	-	-
Kota/City						
19. Sibolga	0.99	99.01	1.53	98.47	2.73	97.27
20. Tanjung Balai	-	100.00	2.58	97.42	0.46	99.54
21. Pematang Siantar	0.47	99.53	0.64	99.36	0.68	99.32
22. Tebing Tinggi	-	-	0.12	99.88	-	100.00
23. Medan	9.69	90.31	9.89	90.11	9.21	90.79
24. Binjai	-	100.00	0.03	99.97	-	100.00
25. Padang Sidempuan	2.13	97.87	2.26	97.74	1.29	98.71
Sumatera Utara	8.51	91.49	8.54	91.46	7.56	92.44

Sumber/Source : BPS Provinsi Sumatera Utara / BPS - Statistics of Sumatera Utara Province
Keterangan/Note : ¹⁾ Data tidak tersedia / Data is unavailable

TABEL 6.2. LANJUTAN
TABLE CONTINUED

Kabupaten/Kota REGENCY/CITY	2006		2007	
	Mancanegara Foreign	Nusantara Domestic	Mancanegara Foreign	Nusantara Domestic
(1)	(8)	(9)	(10)	(11)
Kabupaten/Regency				
1. Nias	12.03	87.97	0.73	99.27
2. Mandailing Natal	4.32	95.68	2.16	97.84
3. Tapanuli Selatan	13.75	86.25	15.94	84.06
4. Tapanuli Tengah	-	100.00	-	100.00
5. Tapanuli Utara	0.01	99.99	0.02	99.98
6. Toba Samosir	90.00	10.00	85.51	14.49
7. Labuhan Batu	0.13	99.87	0.02	99.98
8. Asahan	0.09	99.91	0.02	99.98
9. Simalungun	7.47	92.53	9.51	90.49
10. Dairi	0.76	99.24	0.05	99.95
11. Karo	13.71	86.29	15.35	84.65
12. Deli Serdang	-	100.00	-	100.00
13. Langkat ¹⁾	0.05	99.95	1.97	98.03
14. Nias Selatan	-	-	26.87	73.13
15. Humbang Hasundutan	-	-	0.46	99.54
16. Pakpak Bharat	-	-	-	-
17. Samosir	46.97	53.03	44.75	55.25
18. Serdang Bedagai	-	-	-	100.00
Kota/City				
19. Sibolga	1.14	98.86	0.60	99.40
20. Tanjung Balai	0.17	99.83	0.08	99.92
21. Pematang Siantar	0.47	99.53	0.40	99.60
22. Tebing Tinggi	-	100.00	-	100.00
23. Medan	9.40	90.60	9.71	90.29
24. Binjai	-	100.00	-	100.00
25. Padang Sidempuan	3.45	96.55	3.01	96.99
Sumatera Utara	8.76	91.24	8.75	91.25

Sumber/Source : BPS Provinsi Sumatera Utara / BPS - Statistics of Sumatera Utara Province
Keterangan/Note : ¹⁾ Data tidak tersedia / Data is unavailable

TABEL 6.2. LANJUTAN
TABLE CONTINUED

Kabupaten/Kota REGENCY/CITY	Januari <i>January</i>		Februari <i>February</i>		Maret <i>March</i>	
	Mancanegara <i>Foreign</i>	Nusantara <i>Domestic</i>	Mancanegara <i>Foreign</i>	Nusantara <i>Domestic</i>	Mancanegara <i>Foreign</i>	Nusantara <i>Domestic</i>
(1)	(12)	(13)	(14)	(15)	(16)	(17)
Kabupaten/Regency						
1. Nias	1.15	98.85	-	100.00	1.09	98.91
2. Mandailing Natal	0.82	99.18	-	100.00	1.22	98.78
3. Tapanuli Selatan	6.84	93.16	20.80	79.20	9.31	90.69
4. Tapanuli Tengah	-	100.00	-	100.00	-	100.00
5. Tapanuli Utara	-	100.00	-	100.00	-	100.00
6. Toba Samosir	100.00	-	100.00	-	100.00	-
7. Labuhan Batu	-	100.00	-	100.00	-	100.00
8. Asahan	-	100.00	-	100.00	-	100.00
9. Simalungun	7.88	92.12	9.03	90.97	10.15	89.85
10. Dairi	-	100.00	-	100.00	-	100.00
11. Karo	11.71	88.29	18.02	81.98	12.41	87.59
12. Deli Serdang	-	100.00	-	100.00	-	100.00
13. Langkat ¹⁾	-	100.00	-	100.00	2.35	97.65
14. Nias Selatan	28.81	71.19	29.82	70.18	33.33	66.67
15. Humbang Hasundutan	-	100.00	-	100.00	-	100.00
16. Pakpak Bharat	-	-	-	-	-	-
17. Samosir	46.58	53.42	53.18	46.82	32.90	67.10
18. Serdang Bedagai	-	100.00	-	100.00	-	100.00
Kota/City						
19. Sibolga	0.28	99.72	1.28	98.72	0.81	99.19
20. Tanjung Balai	-	100.00	0.23	99.77	-	100.00
21. Pematang Siantar	0.63	99.37	1.98	98.02	0.45	99.55
22. Tebing Tinggi	-	100.00	-	100.00	-	100.00
23. Medan	8.95	91.05	10.87	89.13	9.02	90.98
24. Binjai	-	100.00	-	100.00	-	100.00
25. Padang Sidempuan	2.80	97.20	4.16	95.84	5.74	94.26
Sumatera Utara	7.62	92.38	10.51	89.49	7.62	92.38

Sumber/Source : BPS Provinsi Sumatera Utara / BPS - Statistics of Sumatera Utara Province
Keterangan/Note : ¹⁾ Data tidak tersedia / Data is unavailable

TABEL 6.2. LANJUTAN
TABLE 6.2. CONTINUED

Kabupaten/Kota REGENCY/CITY	April April		Mei May		Juni June	
	Mancanegara Foreign	Nusantara Domestic	Mancanegara Foreign	Nusantara Domestic	Mancanegara Foreign	Nusantara Domestic
(1)	(18)	(19)	(20)	(21)	(22)	(23)
Kabupaten/Regency						
1. Nias	0.63	99.37	-	100.00	-	100.00
2. Mandailing Natal	1.16	98.84	0.96	99.04	-	100.00
3. Tapanuli Selatan	25.20	74.80	18.69	81.31	-	100.00
4. Tapanuli Tengah	-	100.00	-	100.00	-	100.00
5. Tapanuli Utara	-	100.00	-	100.00	-	100.00
6. Toba Samosir	100.00	-	100.00	-	100.00	-
7. Labuhan Batu	-	100.00	0.06	99.94	-	100.00
8. Asahan	-	100.00	-	100.00	0.05	99.95
9. Simalungun	9.75	90.25	12.86	87.14	8.30	91.70
10. Dairi	-	100.00	0.10	99.90	-	100.00
11. Karo	16.64	83.36	18.90	81.10	12.94	87.06
12. Deli Serdang	-	100.00	-	100.00	-	100.00
13. Langkat ¹⁾	-	100.00	-	100.00	-	100.00
14. Nias Selatan	29.73	70.27	35.71	64.29	32.35	67.65
15. Humbang Hasundutan	-	100.00	-	100.00	-	100.00
16. Pakpak Bharat	-	-	-	-	-	-
17. Samosir	56.11	43.89	43.18	56.82	37.82	62.18
18. Serdang Bedagai	-	100.00	-	100.00	-	100.00
Kota/City						
19. Sibolga	1.83	98.17	-	100.00	0.11	99.89
20. Tanjung Balai	-	100.00	-	100.00	-	100.00
21. Pematang Siantar	-	100.00	0.27	99.73	0.16	99.84
22. Tebing Tinggi	-	100.00	-	100.00	-	100.00
23. Medan	10.18	89.82	9.62	90.38	8.78	91.23
24. Binjai	-	100.00	-	100.00	-	100.00
25. Padang Sidempuan	6.48	93.52	4.20	95.80	3.73	96.27
Sumatera Utara	9.32	90.68	8.66	91.34	7.53	92.47

Sumber/Source : BPS Provinsi Sumatera Utara / BPS - Statistics of Sumatera Utara Province
Keterangan/Note : ¹⁾ Data tidak tersedia / Data is unavailable

TABEL 6.2. LANJUTAN
TABLE CONTINUED

Kabupaten/Kota REGENCY/CITY	Juli July		Augustus August		September September	
	Mancanegara Foreign	Nusantara Domestic	Mancanegara Foreign	Nusantara Domestic	Mancanegara Foreign	Nusantara Domestic
(1)	(24)	(25)	(26)	(27)	(28)	(29)
Kabupaten/Regency						
1. Nias	1.41	98.59	0.36	99.64	1.29	98.71
2. Mandailing Natal	4.30	95.70	8.59	91.41	5.70	94.30
3. Tapanuli Selatan	38.53	61.47	11.52	88.48	28.83	71.17
4. Tapanuli Tengah	-	100.00	-	100.00	-	100.00
5. Tapanuli Utara	-	100.00	-	100.00	0.17	99.83
6. Toba Samosir	67.92	32.08	100.00	-	-	100.00
7. Labuhan Batu	0.07	99.93	-	100.00	-	100.00
8. Asahan	-	100.00	0.17	99.83	-	100.00
9. Simalungun	3.69	96.31	10.40	89.60	13.45	86.55
10. Dairi	-	100.00	-	100.00	-	100.00
11. Karo	13.91	86.09	30.44	69.56	22.26	77.74
12. Deli Serdang	-	100.00	-	100.00	-	100.00
13. Langkat ¹⁾	-	100.00	-	100.00	-	100.00
14. Nias Selatan	24.07	75.93	28.89	71.11	27.27	72.73
15. Humbang Hasundutan	-	100.00	-	100.00	-	100.00
16. Pakpak Bharat	-	-	-	-	-	-
17. Samosir	55.23	44.77	50.80	49.20	25.80	74.20
18. Serdang Bedagai	-	100.00	-	100.00	-	100.00
Kota/City						
19. Sibolga	1.08	98.92	-	100.00	0.64	99.36
20. Tanjung Balai	-	100.00	-	100.00	-	100.00
21. Pematang Siantar	0.35	99.65	0.84	99.16	0.13	99.87
22. Tebing Tinggi	-	100.00	-	100.00	-	100.00
23. Medan	9.95	90.05	10.54	89.46	8.48	91.52
24. Binjai	-	100.00	-	100.00	-	100.00
25. Padang Sidempuan	8.54	91.46	-	100.00	-	100.00
Sumatera Utara	9.25	90.75	11.75	88.25	8.43	91.57

Sumber/Source : BPS Provinsi Sumatera Utara / BPS - Statistics of Sumatera Utara Province
Keterangan/Note : ¹⁾ Data tidak tersedia / Data is unavailable

TABEL 6.2. LANJUTAN
TABLE CONTINUED

Kabupaten/Kota REGENCY/CITY	Oktober <i>October</i>		Nopember <i>November</i>		Desember <i>December</i>	
	Mancanegara <i>Foreign</i>	Nusantara <i>Domestic</i>	Mancanegara <i>Foreign</i>	Nusantara <i>Domestic</i>	Mancanegara <i>Foreign</i>	Nusantara <i>Domestic</i>
(1)	(30)	(31)	(32)	(33)	(34)	(35)
Kabupaten/Regency						
1. Nias	0.79	99.21	0.91	99.09	-	100.00
2. Mandailing Natal	1.62	98.38	-	100.00	-	100.00
3. Tapanuli Selatan	14.02	85.98	9.71	90.29	1.95	98.05
4. Tapanuli Tengah	-	100.00	-	100.00	-	100.00
5. Tapanuli Utara	-	100.00	-	100.00	0.06	99.94
6. Toba Samosir	100.00	-	100.00	-	100.00	-
7. Labuhan Batu	-	100.00	-	100.00	0.18	99.82
8. Asahan	-	100.00	-	100.00	-	100.00
9. Simalungun	0.88	99.12	14.28	85.72	13.27	86.73
10. Dairi	-	100.00	-	100.00	0.36	99.64
11. Karo	7.41	92.59	20.23	79.77	8.23	91.77
12. Deli Serdang	-	100.00	-	100.00	-	100.00
13. Langkat ¹⁾	-	100.00	14.34	85.66	3.02	96.98
14. Nias Selatan	20.59	79.41	26.32	73.68	15.15	84.85
15. Humbang Hasundutan	-	100.00	-	100.00	8.73	91.27
16. Pakpak Bharat	-	-	-	-	-	-
17. Samosir	42.25	57.75	44.76	55.24	41.19	58.81
18. Serdang Bedagai	-	100.00	-	100.00	-	100.00
Kota/City						
19. Sibolga	0.40	99.60	0.48	99.52	0.06	99.94
20. Tanjung Balai	-	100.00	-	100.00	0.56	99.44
21. Pematang Siantar	0.41	99.59	-	100.00	0.56	99.44
22. Tebing Tinggi	-	100.00	-	100.00	-	100.00
23. Medan	8.06	91.94	13.00	87.00	11.15	88.85
24. Binjai	-	100.00	-	100.00	-	100.00
25. Padang Sidempuan	-	100.00	1.81	98.19	0.68	99.32
Sumatera Utara	6.70	93.30	10.33	89.67	8.78	91.22

Sumber/Source : BPS Provinsi Sumatera Utara / BPS - Statistics of Sumatera Utara Province
Keterangan/Note : ¹⁾ Data tidak tersedia / Data is unavailable

TABEL
TABLE 6.3.

KOMPOSISI TAMU HOTEL DAN AKOMODASI LAINNYA MENURUT KABUPATEN/KOTA
DAN KLASIFIKASI DI SUMATERA UTARA (%), 2007
COMPOSITION OF GUEST OF HOTELS AND OTHER ACCOMODATIONS BY
REGENCY/CITY AND CLASSIFICATION IN SUMATERA UTARA (%), 2007

Kabupaten/Kota REGENCY/CITY	Bintang 1 1 Star		Bintang 2 2 Star		Bintang 3 3 Star	
	Mancanegara Foreign	Nusantara Domestic	Mancanegara Foreign	Nusantara Domestic	Mancanegara Foreign	Nusantara Domestic
(1)	(2)	(3)	(4)	(5)	(6)	(7)
Kabupaten/Regency						
1. Nias	-	-	-	-	-	-
2. Mandailing Natal	-	-	-	-	-	-
3. Tapanuli Selatan	-	-	15.94	84.06	-	-
4. Tapanuli Tengah	-	-	-	-	-	-
5. Tapanuli Utara	-	-	-	-	-	-
6. Toba Samosir	-	-	-	-	-	-
7. Labuhan Batu	0.04	99.96	-	-	-	-
8. Asahan	-	-	-	-	-	-
9. Simalungun	33.95	66.05	1.79	98.21	4.12	95.88
10. Dairi	0.07	99.93	-	-	-	-
11. Karo	28.47	71.53	11.50	88.50	-	-
12. Deli Serdang	-	-	-	-	-	-
13. Langkat	-	-	-	-	-	-
14. Nias Selatan	-	-	-	-	-	-
15. Humbang Hasundutan	-	-	-	-	-	-
16. Pakpak Bharat	-	-	-	-	-	-
17. Samosir	83.49	16.51	51.72	48.28	-	-
18. Serdang Bedagai	-	-	-	-	-	-
Kota/City						
19. Sibolga	-	-	1.55	98.45	-	-
20. Tanjung Balai	-	-	-	-	-	-
21. Pematang Siantar	-	-	-	-	0.94	99.06
22. Tebing Tinggi	-	-	-	-	-	-
23. Medan	9.03	90.97	3.75	96.25	10.57	89.43
24. Binjai	-	-	-	-	-	-
25. Padang Sidempuan	-	-	18.88	81.12	-	-
Sumatera Utara	11.92	88.08	9.53	90.47	8.16	91.84

Sumber/Source : BPS Provinsi Sumatera Utara / BPS - Statistics of Sumatera Utara Province

TABEL 6.3. LANJUTAN
TABLE CONTINUED

Kabupaten/Kota <i>REGENCY/CITY</i>	Bintang 4 <i>4 Star</i>		Bintang 5 <i>5 Star</i>		Seluruh Kelas Hotel <i>All Clases</i>	
	Mancanegara <i>Foreign</i>	Nusantara <i>Domestic</i>	Mancanegara <i>Foreign</i>	Nusantara <i>Domestic</i>	Mancanegara <i>Foreign</i>	Nusantara <i>Domestic</i>
(1)	(8)	(10)	(11)	(12)	(13)	(14)
Kabupaten/Regency						
1. Nias	-	-	-	-	-	-
2. Mandailing Natal	-	-	-	-	-	-
3. Tapanuli Selatan	-	-	-	-	15.94	84.06
4. Tapanuli Tengah	-	-	-	-	-	-
5. Tapanuli Utara	-	-	-	-	-	-
6. Toba Samosir	-	-	-	-	-	-
7. Labuhan Batu	-	-	-	-	0.04	99.96
8. Asahan	-	-	-	-	-	-
9. Simalungun	19.18	80.82	-	-	10.35	89.65
10. Dairi	-	-	-	-	0.07	99.93
11. Karo	15.69	84.31	3.28	96.72	16.22	83.78
12. Deli Serdang	-	-	-	-	-	-
13. Langkat	-	-	-	-	-	-
14. Nias Selatan	-	-	-	-	-	-
15. Humbang Hasundutan	-	-	-	-	-	-
16. Pakpak Bharat	-	-	-	-	-	-
17. Samosir	-	-	-	-	56.73	43.27
18. Serdang Bedagai	-	-	-	-	-	-
Kota/City						
19. Sibolga	-	-	-	-	1.55	98.45
20. Tanjung Balai	-	-	-	-	-	-
21. Pematang Siantar	-	-	-	-	0.94	99.06
22. Tebing Tinggi	-	-	-	-	-	-
23. Medan	15.04	84.96	21.79	78.21	12.92	87.08
24. Binjai	-	-	-	-	-	-
25. Padang Sidempuan	-	-	-	-	18.88	81.12
Sumatera Utara	15.61	84.39	21.18	78.82	12.69	87.31

Sumber/Source : BPS Provinsi Sumatera Utara / BPS - Statistics of Sumatera Utara Province

TABEL 6.3. LANJUTAN
TABLE 6.3. CONTINUED

Kabupaten/Kota REGENCY/CITY	Seluruh Kelompok Kamar <i>All Groups</i>		Rata-rata Average	
	Mancanegara <i>Foreign</i>	Nusantara <i>Domestic</i>	Mancanegara <i>Foreign</i>	Nusantara <i>Domestic</i>
(1)	(8)	(10)	(11)	(12)
Kabupaten/Regency				
1. Nias	0.73	99.27	0.73	99.27
2. Mandailing Natal	2.16	97.84	2.16	97.84
3. Tapanuli Selatan	-	-	15.94	84.06
4. Tapanuli Tengah	-	100.00	-	100.00
5. Tapanuli Utara	0.02	99.98	0.02	99.98
6. Toba Samosir	85.51	14.49	85.51	14.49
7. Labuhan Batu	-	100.00	0.02	99.98
8. Asahan	0.02	99.98	0.02	99.98
9. Simalungun	1.63	98.37	9.51	90.49
10. Dairi	-	100.00	0.05	99.95
11. Karo	11.29	88.71	15.35	84.65
12. Deli Serdang	-	100.00	-	100.00
13. Langkat ¹⁾	1.97	98.03	1.97	98.03
14. Nias Selatan	26.87	73.13	26.87	73.13
15. Humbang Hasundutan	0.46	99.54	0.46	99.54
16. Pakpak Bharat	-	-	-	-
17. Samosir	39.57	60.43	44.75	55.25
18. Serdang Bedagai	-	100.00	-	100.00
Kota/City				
19. Sibolga	-	100.00	0.60	99.40
20. Tanjung Balai	0.08	99.92	0.08	99.92
21. Pematang Siantar	0.01	99.99	0.40	99.60
22. Tebing Tinggi	-	100.00	-	100.00
23. Medan	1.07	98.93	9.71	90.29
24. Binjai	-	100.00	-	100.00
25. Padang Sidempuan	-	100.00	3.01	96.99
Sumatera Utara	3.31	96.69	8.75	91.25

Sumber/Source : BPS Provinsi Sumatera Utara / BPS - Statistics of Sumatera Utara Province
Keterangan/Note : ¹⁾ Data tidak tersedia / Data is unavailable

Statistik hotel dan akomodasi lainnya Sumatera Utara yang dikompilasi oleh Bidang Statistik Distribusi BPS Propinsi Sumatera Utara disajikan secara tahunan.

Publikasi memuat tentang :

- ▶ Banyaknya Hotel/Akomodasi Lainnya menurut Kabupaten/Kota di Sumatera Utara.
- ▶ Tingkat penghunian kamar, Tempat tidur dan rata-rata lama menginap serta rata-rata tamu per kamar pada hotel/akomodasi lainnya
- ▶ Jumlah tamu yang datang dan yang tersedia pada hotel/ akomodasi lainnya di Sumatera Utara.
- ▶ Data yang disajikan disini merupakan data hasil pengolahan dokumen VHT-S (Survei Hotel Bulanan) dan VHT-L (Survei Inventarisasi Hotel dan Akomodasi Lainnya)

Hotel and other accommodation statistic of Sumatera Utara which is decompiles by Statistical Area of Distribution of BPS - Statistics of Sumatera Utara Province presented annually, Publication load about:

- ▶ *Number of Hotel / Other accommodation according to Regency/City in Sumatera Utara.*
- ▶ *Room Occupancy Rate, Bed and old Average Length Stay also guest mean per room at hotel / other accommodation.*
- ▶ *Amount of available and incoming guest at hotel/ other accommodation in Sumatera Utara.*
- ▶ *Presented Data here represent data result of processing of document of VHT-S (Survey Hotel Monthly) and VHT-L (Survey Stocktaking Data Hotel)*



Badan Pusat Statistik Propinsi Sumatera Utara

Jalan Asrama Nomor 179 Medan 20123

Telepon (061) 8452343, 8459966; Faksimili (061) 8452773

E-mail bps1200@bps.go.id; Homepage www.bpssumut.go.id