

STATISTIK PEMOTONGAN TERNAK

PROVINSI KALIMANTAN TENGAH

2017



**BADAN PUSAT STATISTIK
PROVINSI KALIMANTAN TENGAH**

STATISTIK PEMOTONGAN TERNAK

PROVINSI KALIMANTAN TENGAH

2017



Statistik Pemotongan Ternak Provinsi Kalimantan Tengah 2017

I S B N : 978-602-5671-37-1
Nomor Publikasi : 62530.1812
Katalog BPS : 5302002.62
Ukuran Buku : 21 cm x 14,8 cm
Jumlah Halaman : xii+64 halaman

Naskah :

Bidang Statistik Produksi

Gambar Kulit dan Tata Letak :

Bidang Integrasi Pengolahan dan Diseminasi Statistik

Penyunting :

Bidang Statistik Produksi

Bidang Integrasi Pengolahan dan Diseminasi Statistik

Diterbitkan Oleh :

©Badan Pusat Statistik Provinsi Kalimantan Tengah

Sumber Ilustrasi:

Foto Oleh *Michael Pujals* di *Unsplash.com*,vektor oleh *freepik.com*

Dicetak Oleh :

CV Azka Putra Pratama

Dilarang mengumumkan, mendistribusikan, mengomunikasikan, dan/atau menggandakan sebagian atau seluruh buku ini untuk tujuan komersil tanpa izin tertulis dari Badan Pusat Statistik.

TIM PENYUSUN

Penanggung Jawab : Yomin Tofri
Koordinator : Gatot Rusdyanto
Penyusun : Munawwarah
Editor : Harisman

Koordinator Perwajahan : Muhammad Said
Tata Letak : Thosan Girisona Suganda
Gambar Kulit : Thosan Girisona Suganda
Infografis : Munawwarah
Penyunting : Alfina Fasriani

<https://kalteng.bps.go.id>

KATA PENGANTAR

Publikasi Statistik Pemotongan Ternak Provinsi Kalimantan Tengah 2017 adalah publikasi Tahunan yang diterbitkan oleh Badan Pusat Statistik Provinsi Kalimantan Tengah yang berisi hasil pengumpulan data Rumah Potong Hewan (RPH) dan Tempat Pemotongan Hewan (TPH) beserta uraian singkat tentang pemotongan hewan sapi, kerbau, kambing dan babi di Kalimantan Tengah Tahun 2017.

Kami mengucapkan terima kasih dan penghargaan yang tinggi kepada semua pihak yang telah memberikan bantuan dan kerjasamanya yang diperlukan guna penyusunan publikasi ini. Segala kritik dan saran senantiasa kami harapkan demi untuk perbaikan publikasi ini di masa yang akan datang.

Semoga publikasi ini bermanfaat bagi pengguna data dan berbagai pihak yang berkepentingan.

Palangka Raya, Desember 2018
Kepala Badan Pusat Statistik
Provinsi Kalimantan Tengah



Yomin Tofri M.A.

DAFTAR ISI

TIM PENYUSUN	iii
KATA PENGANTAR	v
DAFTAR ISI	vii
DAFTAR TABEL	ix
DAFTAR GAMBAR	xi
PENJELASAN	1
1. LATAR BELAKANG	1
2. METODOLOGI	2
3. KONSEP DAN DEFINISI	3
RINGKASAN	3

DAFTAR TABEL

Tabel 1.	Daftar RPH dan TPH di Provinsi Kalimantan Tengah, 2017.....	2
Tabel 2.	Pemotongan Sapi Menurut Kabupaten/Kota di Kalimantan Tengah dan Triwulan (Ekor), 2017	11
Tabel 3.	Pemotongan Kerbau Menurut Kabupaten/Kota di Kalimantan Tengah dan Triwulan (Ekor), 2017	12
Tabel 4.	Pemotongan Kambing Menurut Kabupaten/Kota di Kalimantan Tengah dan Triwulan (Ekor), 2017	13
Tabel 5.	Pemotongan Babi Menurut Kabupaten/Kota di Kalimantan Tengah dan Triwulan(Ekor), 2017	14
Tabel 6.	Pemotongan Sapi Menurut Kabupaten/Kota di Kalimantan Tengah, Triwulan dan Jenis Kelamin (Ekor), 2017	15
Tabel 7.	Pemotongan Kerbau Menurut Kabupaten/Kota di Kalimantan Tengah, Triwulan dan Jenis Kelamin (Ekor), 2017	17
Tabel 8.	Pemotongan Kambing Menurut Kabupaten/Kota di Kalimantan Tengah, Triwulan dan Jenis Kelamin (Ekor), 2017	19
Tabel 9.	Pemotongan Babi Menurut Kabupaten/Kota di Kalimantan Tengah, Triwulan dan Jenis Kelamin (Ekor), 2017	21
Tabel 10.	Produksi dari Pemotongan Sapi Menurut Kabupaten/Kota Triwulan I, 2017	23
Tabel 11.	Produksi dari Pemotongan Sapi Menurut Kabupaten/Kota Triwulan II, 2017	25
Tabel 13.	Produksi dari Pemotongan Sapi Menurut Kabupaten/Kota Triwulan IV, 2017	29
Tabel 14.	Produksi dari Pemotongan Sapi Menurut Kabupaten/Kota, 2017	31
Tabel 15.	Produksi dari Pemotongan Kerbau Menurut Kabupaten/Kota Triwulan I, 2017	33
Tabel 16.	Produksi dari Pemotongan Kerbau Menurut Kabupaten/Kota Triwulan II, 2017	35

Tabel 17. Produksi dari Pemotongan Kerbau Menurut Kabupaten/Kota Triwulan III, 2017	37
Tabel 19. Produksi dari Pemotongan Kerbau Menurut Kabupaten/Kota, 2017	41
Tabel 20. Produksi dari Pemotongan Kambing Menurut Kabupaten/Kota Triwulan I, 2017	43
Tabel 21. Produksi dari Pemotongan Kambing Menurut Kabupaten/Kota Triwulan II, 2017	45
Tabel 22. Produksi dari Pemotongan Kambing Menurut Kabupaten/Kota Triwulan III, 2017	47
Tabel 23. Produksi dari Pemotongan Kambing Menurut Kabupaten/Kota Triwulan IV, 2017	49
Tabel 24. Produksi dari Pemotongan Kambing Menurut Kabupaten/Kota, 2017	51
Tabel 25. Produksi dari Pemotongan Babi Menurut Kabupaten/Kota Triwulan I, 2017	53
Tabel 26. Produksi dari Pemotongan Babi Menurut Kabupaten/Kota Triwulan II, 2017	55
Tabel 28. Produksi dari Pemotongan Babi Menurut Kabupaten/Kota Triwulan IV, 2017	59
Tabel 29. Produksi dari Pemotongan Babi Menurut Kabupaten/Kota, 2017	61

DAFTAR GAMBAR

- Gambar 1.** Perkembangan Jumlah Pemotongan Ternak, 2016-2017 (ekor)..... 3
- Gambar 2.** Persentase Pemotongan Ternak Menurut Jenis Ternak di Kalimantan Tengah, 2017 (persen) 4
- Gambar 3.** Jumlah Pemotongan Ternak Menurut Triwulan, 2017 (ekor)... 5

<https://kalteng.bps.go.id>

PENJELASAN



Pengumpulan data statistik Rumah Potong Hewan Ternak/Tempat Pemotongan Hewan Ternak (RPH/TPH) dilaksanakan setiap triwulan secara lengkap pada seluruh Kabupaten/Kota di Kalimantan Tengah yang memiliki RPH/TPH baik milik pemerintah maupun swasta.



Bangunan permanen atau semi permanen khusus untuk tempat pemotongan hewan/ ternak dan ditetapkan oleh pemerintah sebagai RPH



Tempat pemotongan hewan ternak yang mempunyai bangunan maupun tidak dan biasanya terdapat pencatatan pemotongan



<https://kalteng.bps.go.id>

PENJELASAN

1. LATAR BELAKANG

Sesuai dengan Undang-Undang Republik Indonesia No. 16 Tahun 1997 tentang Statistik, bahwa data penting artinya bagi perencanaan, pelaksanaan, pemantauan, dan evaluasi penyelenggaraan berbagai kegiatan di segenap aspek kehidupan bermasyarakat, berbangsa, dan bernegara dalam pembangunan nasional.

Dalam bidang peternakan, salah satu tujuan pembangunan subsektor Peternakan adalah meningkatkan produksi ternak dan hasil-hasilnya, untuk mencukupi permintaan dalam negeri guna menuju swasembada daging, meningkatkan konsumsi protein hewani perkapita dan sebagainya. Untuk mencapai tujuan tersebut dibutuhkan data statistik yang akurat dan mutakhir. Data statistik peternakan dapat digunakan dalam membuat asumsi dan menjadi dasar pengambilan kebijakan bidang peternakan, salah satunya berupa data pemotongan ternak.

Pengumpulan data Statistik Rumah Potong Hewan/Tempat Pemotongan Hewan (RPH/TPH) Triwulanan, merupakan salah satu upaya mendapatkan perkiraan angka produksi daging yang diperlukan untuk konsumsi, mendapatkan parameter pemotongan sebagai bahan dasar pembuatan proyeksi populasi ternak, perkiraan produksi kulit, serta sebagai dasar penghitungan Pendapatan Regional Subsektor Peternakan. Sehingga diperoleh gambaran atau kondisi bidang peternakan pada suatu daerah.

2. METODOLOGI

Pengumpulan data RPH/TPH dilaksanakan setiap triwulan secara lengkap pada seluruh Kabupaten/Kota di Provinsi Kalimantan Tengah yang memiliki Rumah Potong Hewan atau Tempat Pemotongan Hewan baik milik pemerintah maupun swasta.

Tabel 1. Daftar RPH dan TPH di Provinsi Kalimantan Tengah, 2017

No.	Nama RPH/TPH	Kabupaten/ Kota	Alamat
(1)	(2)	(3)	(4)
1	RPH Kobar	Kotawaringin Barat	JL. Padat Karya Gang Rambutan Kel. Baru RT 12
2	UPTD RPH Sampit	Kotawaringin Timur	JL. H.M Arsyad KM 5
3	UPTD RPH Kuala Kapuas	Kapuas	JL. Meranti Desa Pulau Telo
4	RPH Barsel	Barito Selatan	JL. Kaladan RT. 17 NO. 34
5	TPH Senyuir	Barito Utara	JL. Brigjen Katamso KM 2,5 RT. 26
6	TPH Salaman	Sukamara	Jl. Veteran RT 06 RW 02 Karta Mulya
7	TPH Rahmat	Lamandau	JL. Yos Sudarso RT 07 Desa Kujan
8	TPH Nurhadi	Seruyan	JL. Kapten Piere Tendean RT 03 KP I
9	TPH Giyem	Katingan	Jl. Kasongan–Palangka KM 3
10	TPH Sojio	Pulang Pisau	JL. Lintas Kalimantan RT 03
11	TPH Lantur	Gunung Mas	JL. Letjend. Suprpto RT. 06 No. 9
12	TPH Sugimo	Barito Timur	JL. Talohen Kompleks SMPN 1 RT. 20 RW. 07 No. 30
13	TPH H. Kaspi	Murung Raya	Jukung Pajang Kel. Puruk Cahu
14	UPT RPH Kalampangan	Palangka Raya	JL. Jendral Sudirman Kel. Kalampangan RT. 02 RW. 05

3. KONSEP DAN DEFINISI

Rumah Potong Hewan (RPH) adalah semua tempat pemotongan hewan/ternak yang mempunyai bangunan permanen atau semi permanen yang khusus digunakan untuk tempat pemotongan hewan/ternak yang telah ditetapkan oleh pemerintah sebagai RPH.

Tempat Pemotongan Hewan (TPH) adalah semua tempat pemotongan hewan/ternak yang mempunyai bangunan maupun tidak yang biasanya digunakan sebagai tempat pemotongan hewan/ternak dan biasanya terdapat pencatatan pemotongan.

Karkas adalah seluruh daging dan tulang dari ternak yang dipotong tanpa kepala, jeroan, dan kaki bagian bawah.

Jeroan adalah isi rongga perut dan rongga dada dari ternak ruminansia yang disembelih (misal hati, usus, paru) dan layak dikonsumsi oleh manusia.

Kulit Basah adalah kulit ternak yang dipotong dan belum mengalami proses pengeringan/pengolahan.

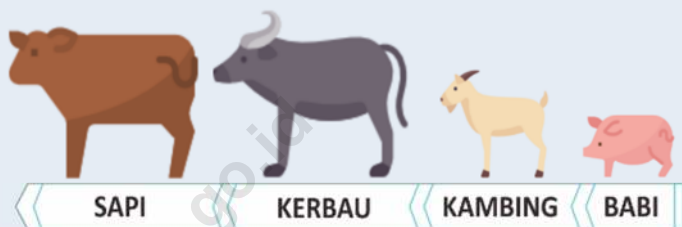
Produksi lainnya adalah produksi lain dari ternak yang dipotong selain karkas, jeroan, dan kulit basah, contohnya kepala, kaki bagian bawah, ekor, tanduk, dan lain-lain.

Positif Brucellosis adalah jenis penyakit kelamin pada ternak yang dapat menular, serta dapat mengakibatkan kemandulan pada ternak yang diserang (ditentukan berdasarkan hasil pemeriksaan medis).

RINGKASAN

4

**jenis ternak yang dipotong
di seluruh RPH/TPH
provinsi Kalimantan Tengah**



DATA TAHUN 2017

Jumlah pemotongan ternak



11.704
ekor



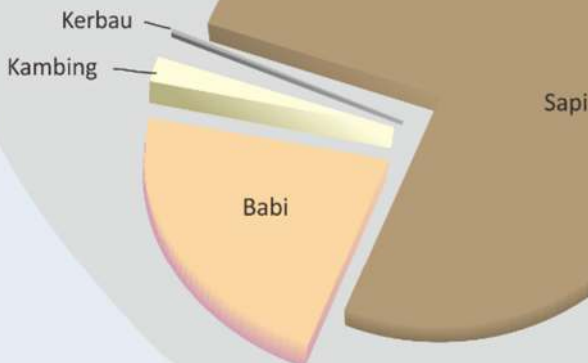
3.389
ekor



284
ekor



39
ekor



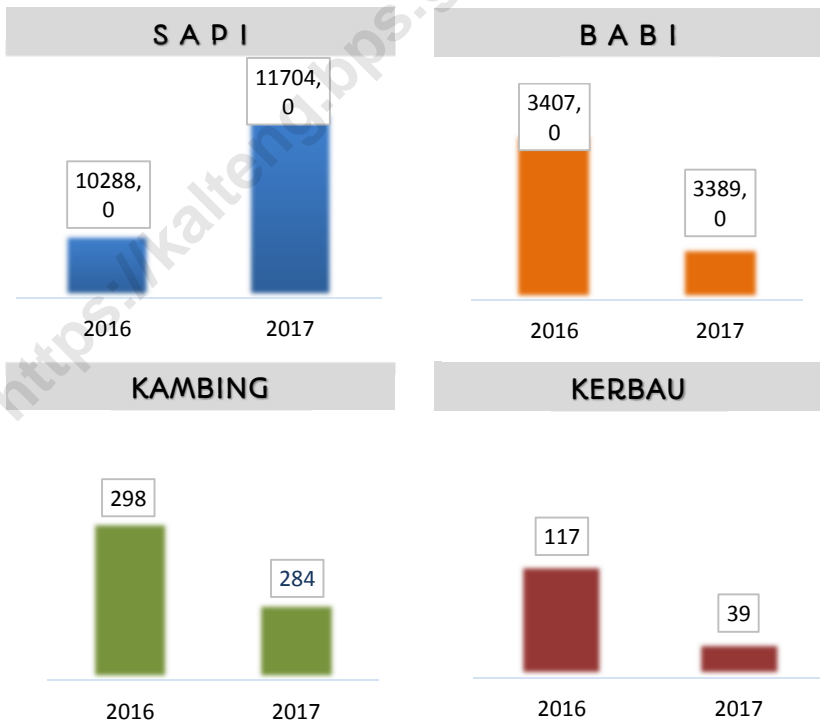
75,92%

dari total pemotongan ternak adalah SAPI

RINGKASAN

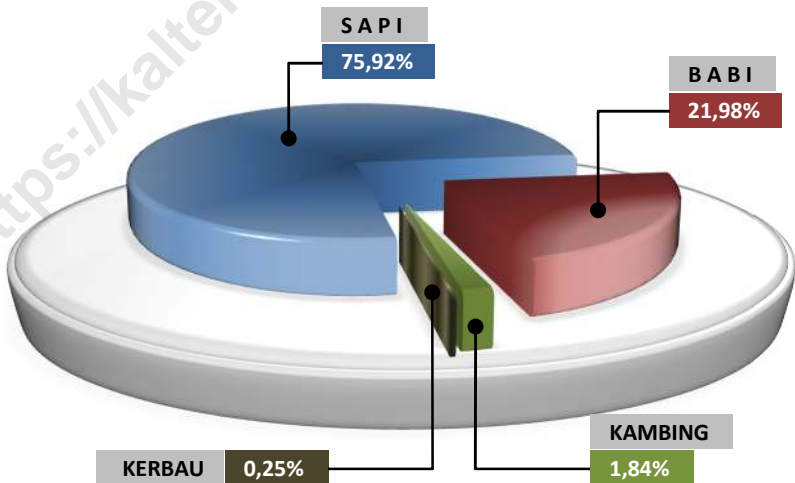
Dibandingkan tahun 2016, terjadi peningkatan pada jumlah pemotongan sapi yaitu dari sebesar 10.288 ekor menjadi 11.704 ekor pada tahun 2017 (naik 13,76 persen). Sedangkan pemotongan babi mengalami penurunan dari 3.407 ekor menjadi 3.389 ekor (turun 0,53 persen) dan pemotongan kambing turun dari 298 ekor menjadi 284 ekor (turun 4,7 persen). Pemotongan kerbau juga mengalami penurunan pada tahun 2017 yaitu dari 117 ekor menjadi 39 ekor (turun 66,67 persen).

Gambar 1. Perkembangan Jumlah Pemotongan Ternak, 2016-2017 (ekor)



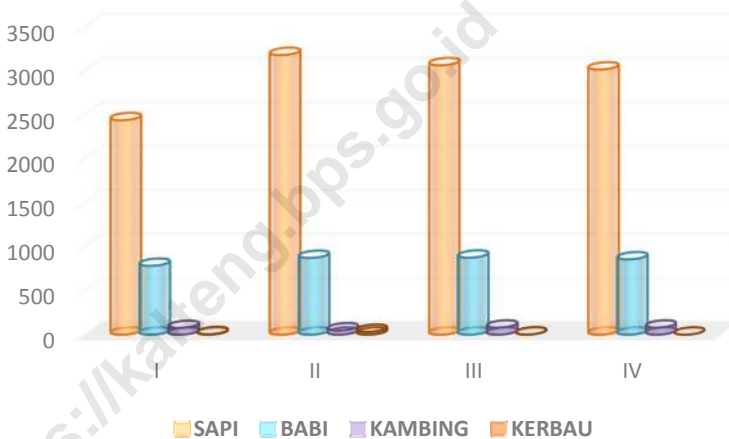
Seperti pada tahun-tahun sebelumnya jenis ternak yang dipotong pada seluruh RPH dan TPH di Provinsi Kalimantan Tengah pada tahun 2017 hanya ada empat yaitu sapi, kerbau, kambing dan babi. Sedangkan kuda dan domba tidak terdapat pemotongan. Dari keempat jenis ternak tersebut, sapi masih menjadi ternak dengan jumlah pemotongan yang paling banyak kemudian babi, kambing, dan yang paling sedikit adalah kerbau. Berdasarkan data, sepanjang tahun 2017 dari total pemotongan ternak di RPH/TPH terdapat sejumlah 11.704 ekor (75,92%) pemotongan sapi, 3.389 ekor (21,98%) pemotongan babi, 284 ekor (1,84%) pemotongan kambing dan 39 ekor (0,25%) pemotongan kerbau.

Gambar 2. Persentase Pemotongan Ternak Menurut Jenis Ternak di Kalimantan Tengah, 2017 (persen)



Jumlah pemotongan sapi paling besar adalah pada triwulan II dibandingkan triwulan lainnya yaitu sebanyak 3.182 ekor, sedangkan jumlah pemotongan babi paling banyak pada triwulan III yaitu sebesar 876 ekor. Pemotongan kambing paling banyak di triwulan III dan IV yaitu masing-masing 80 ekor, dan pemotongan kerbau terbanyak di triwulan II yaitu 32 ekor.

Gambar 3. Jumlah Pemotongan Ternak Menurut Triwulan, 2017 (ekor)



Bila dilihat per triwulan, jumlah pemotongan sapi menunjukkan tren yang fluktuatif, pada triwulan II jumlah pemotongan sapi naik dari 2.440 ekor pada triwulan I menjadi 3.182 ekor, kemudian turun menjadi 3.065 ekor pada triwulan III dan turun lagi menjadi 3.017 ekor pada triwulan IV. Jumlah pemotongan babi juga menunjukkan tren yang fluktuatif, pada triwulan I terdapat pemotongan babi sebanyak 783 ekor, kemudian naik menjadi 873 ekor pada triwulan II, naik lagi menjadi 876 ekor pada triwulan III, dan turun menjadi 857 ekor pada triwulan IV. Jumlah pemotongan

kambing sebanyak 76 ekor pada triwulan I turun menjadi 48 ekor pada triwulan II, kemudian naik pada triwulan III menjadi 80 ekor, dan tetap stabil pada triwulan IV dengan jumlah pemotongan yang sama, yaitu sebanyak 80 ekor. Jumlah pemotongan kerbau pada triwulan I hanya sebanyak 5 ekor, naik menjadi 32 ekor pada triwulan II, kemudian turun drastis menjadi 2 ekor pada triwulan III dan pada triwulan IV tidak ada pemotongan kerbau.

<https://kalteng.bps.go.id>



Tabel 2. Pemotongan Sapi Menurut Kabupaten/Kota di Kalimantan Tengah dan Triwulan (Ekor), 2017

Kabupaten/Kota	Triwulan				Jumlah
	I	II	III	IV	
(1)	(2)	(3)	(4)	(5)	(6)
01 KOTAWARINGIN BARAT	103	478	695	651	1.927
02 KOTAWARINGIN TIMUR	655	872	674	545	2.746
03 KAPUAS	183	178	187	194	742
04 BARITO SELATAN	46	52	44	55	197
05 BARITO UTARA	96	90	88	92	366
06 SUKAMARA	13	12	12	13	50
07 LAMANDAU	68	80	88	91	327
08 SERUYAN	12	8	10	5	35
09 KATINGAN	84	85	82	82	333
10 PULANG PISAU	72	73	75	78	298
11 GUNUNG MAS	52	68	72	61	253
12 BARITO TIMUR	42	29	38	30	139
13 MURUNG RAYA	198	210	206	207	821
71 PALANGKA RAYA	816	947	794	913	3.470
JUMLAH	2.440	3.182	3.065	3.017	11.704



Tabel 3. Pemotongan Kerbau Menurut Kabupaten/Kota di Kalimantan Tengah dan Triwulan (Ekor), 2017

Kabupaten/Kota	Triwulan				Jumlah
	I	II	III	IV	
(1)	(2)	(3)	(4)	(5)	(6)
01 KOTAWARINGIN BARAT	-	-	-	-	-
02 KOTAWARINGIN TIMUR	-	19	-	-	19
03 KAPUAS	4	13	-	-	17
04 BARITO SELATAN	-	-	-	-	-
05 BARITO UTARA	-	-	-	-	-
06 SUKAMARA	-	-	-	-	-
07 LAMANDAU	-	-	-	-	-
08 SERUYAN	-	-	-	-	-
09 KATINGAN	-	-	-	-	-
10 PULANG PISAU	-	-	-	-	-
11 GUNUNG MAS	-	-	-	-	-
12 BARITO TIMUR	-	-	-	-	-
13 MURUNG RAYA	-	-	-	-	-
71 PALANGKA RAYA	1	-	2	-	3
JUMLAH	5	32	2	-	39



Tabel 4. Pemotongan Kambing Menurut Kabupaten/Kota di Kalimantan Tengah dan Triwulan (Ekor), 2017

Kabupaten/Kota	Triwulan				Jumlah
	I	II	III	IV	
(1)	(2)	(3)	(4)	(5)	(6)
01 KOTAWARINGIN BARAT	-	-	-	-	-
02 KOTAWARINGIN TIMUR	-	-	-	-	-
03 KAPUAS	-	-	-	-	-
04 BARITO SELATAN	-	-	-	-	-
05 BARITO UTARA	-	-	-	-	-
06 SUKAMARA	-	-	-	-	-
07 LAMANDAU	-	-	-	-	-
08 SERUYAN	-	-	-	-	-
09 KATINGAN	-	-	-	-	-
10 PULANG PISAU	-	-	-	-	-
11 GUNUNG MAS	-	-	-	-	-
12 BARITO TIMUR	-	-	-	-	-
13 MURUNG RAYA	-	-	-	-	-
71 PALANGKA RAYA	76	48	80	80	284
JUMLAH	76	48	80	80	284



Tabel 5. Pemotongan Babi Menurut Kabupaten/Kota di Kalimantan Tengah dan Triwulan(Ekor), 2017

Kabupaten/Kota	Triwulan				Jumlah
	I	II	III	IV	
(1)	(2)	(3)	(4)	(5)	(6)
01 KOTAWARINGIN BARAT	-	-	-	-	-
02 KOTAWARINGIN TIMUR	-	-	-	-	-
03 KAPUAS	-	-	-	-	-
04 BARITO SELATAN	-	-	-	-	-
05 BARITO UTARA	-	-	-	-	-
06 SUKAMARA	-	-	-	-	-
07 LAMANDAU	-	-	-	-	-
08 SERUYAN	-	-	-	-	-
09 KATINGAN	-	-	-	-	-
10 PULANG PISAU	-	-	-	-	-
11 GUNUNG MAS	-	-	-	-	-
12 BARITO TIMUR	-	-	-	-	-
13 MURUNG RAYA	-	-	-	-	-
71 PALANGKA RAYA	783	873	876	857	3.389
JUMLAH	783	873	876	857	3.389



Tabel 6. Pemotongan Sapi Menurut Kabupaten/Kota di Kalimantan Tengah, Triwulan dan Jenis Kelamin (Ekor), 2017

Kabupaten/Kota	Triwulan I		Triwulan II		Triwulan III	
	Jantan	Betina	Jantan	Betina	Jantan	Betina
(1)	(2)	(3)	(4)	(5)	(6)	(7)
01 KOTAWARINGIN BARAT	103	0	472	6	694	1
02 KOTAWARINGIN TIMUR	620	35	815	57	639	35
03 KAPUAS	104	79	162	16	171	16
04 BARITO SELATAN	44	2	47	5	43	1
05 BARITO UTARA	94	2	90	0	88	0
06 SUKAMARA	12	1	12	0	12	0
07 LAMANDAU	68	0	78	2	88	0
08 SERUYAN	11	1	2	6	1	9
09 KATINGAN	84	0	85	0	82	0
10 PULANG PISAU	22	50	50	23	33	42
11 GUNUNG MAS	51	1	67	1	72	0
12 BARITO TIMUR	27	15	29	0	38	0
13 MURUNG RAYA	49	149	64	146	27	179
71 PALANGKA RAYA	619	197	632	315	549	245
JUMLAH	1.908	532	2.605	577	2.537	528



Lanjutan Tabel 6

Kabupaten/Kota	Triwulan IV		Jumlah	
	Jantan	Betina	Jantan	Betina
(1)	(8)	(9)	(10)	(11)
01 KOTAWARINGIN BARAT	651	0	1.920	7
02 KOTAWARINGIN TIMUR	506	39	2.580	166
03 KAPUAS	179	15	616	126
04 BARITO SELATAN	48	7	182	15
05 BARITO UTARA	92	0	364	2
06 SUKAMARA	13	0	49	1
07 LAMANDAU	86	5	320	7
08 SERUYAN	0	5	14	21
09 KATINGAN	82	0	333	0
10 PULANG PISAU	39	39	144	154
11 GUNUNG MAS	58	3	248	5
12 BARITO TIMUR	30	0	124	15
13 MURUNG RAYA	44	163	184	637
71 PALANGKA RAYA	284	629	2.084	1.386
JUMLAH	2.112	905	9.162	2.542



Tabel 7. Pemotongan Kerbau Menurut Kabupaten/Kota di Kalimantan Tengah, Triwulan dan Jenis Kelamin (Ekor), 2017

Kabupaten/Kota	Triwulan I		Triwulan II		Triwulan III	
	Jantan	Betina	Jantan	Betina	Jantan	Betina
(1)	(2)	(3)	(4)	(5)	(6)	(7)
01 KOTAWARINGIN BARAT	-	-	-	-	-	-
02 KOTAWARINGIN TIMUR	-	-	19	-	-	-
03 KAPUAS	4	-	13	-	-	-
04 BARITO SELATAN	-	-	-	-	-	-
05 BARITO UTARA	-	-	-	-	-	-
06 SUKAMARA	-	-	-	-	-	-
07 LAMANDAU	-	-	-	-	-	-
08 SERUYAN	-	-	-	-	-	-
09 KATINGAN	-	-	-	-	-	-
10 PULANG PISAU	-	-	-	-	-	-
11 GUNUNG MAS	-	-	-	-	-	-
12 BARITO TIMUR	-	-	-	-	-	-
13 MURUNG RAYA	-	-	-	-	-	-
71 PALANGKA RAYA	1	-	-	-	2	-
JUMLAH	5	-	32	-	2	-



Lanjutan Tabel 7

Kabupaten/Kota	Triwulan IV		Jumlah	
	Jantan	Betina	Jantan	Betina
(1)	(8)	(9)	(10)	(11)
01 KOTAWARINGIN BARAT	-	-	-	-
02 KOTAWARINGIN TIMUR	-	-	19	-
03 KAPUAS	-	-	17	-
04 BARITO SELATAN	-	-	-	-
05 BARITO UTARA	-	-	-	-
06 SUKAMARA	-	-	-	-
07 LAMANDAU	-	-	-	-
08 SERUYAN	-	-	-	-
09 KATINGAN	-	-	-	-
10 PULANG PISAU	-	-	-	-
11 GUNUNG MAS	-	-	-	-
12 BARITO TIMUR	-	-	-	-
13 MURUNG RAYA	-	-	-	-
71 PALANGKA RAYA	-	-	3	-
JUMLAH	-	-	39	-



Tabel 8. Pemotongan Kambing Menurut Kabupaten/Kota di Kalimantan Tengah, Triwulan dan Jenis Kelamin (Ekor), 2017

Kabupaten/Kota	Triwulan I		Triwulan II		Triwulan III	
	Jantan	Betina	Jantan	Betina	Jantan	Betina
(1)	(2)	(3)	(4)	(5)	(6)	(7)
01 KOTAWARINGIN BARAT	-	-	-	-	-	-
02 KOTAWARINGIN TIMUR	-	-	-	-	-	-
03 KAPUAS	-	-	-	-	-	-
04 BARITO SELATAN	-	-	-	-	-	-
05 BARITO UTARA	-	-	-	-	-	-
06 SUKAMARA	-	-	-	-	-	-
07 LAMANDAU	-	-	-	-	-	-
08 SERUYAN	-	-	-	-	-	-
09 KATINGAN	-	-	-	-	-	-
10 PULANG PISAU	-	-	-	-	-	-
11 GUNUNG MAS	-	-	-	-	-	-
12 BARITO TIMUR	-	-	-	-	-	-
13 MURUNG RAYA	-	-	-	-	-	-
71 PALANGKA RAYA	60	16	38	10	71	9
JUMLAH	60	16	38	10	71	9



Lanjutan Tabel 8

Kabupaten/Kota	Triwulan IV		Jumlah	
	Jantan	Betina	Jantan	Betina
(1)	(8)	(9)	(10)	(11)
01 KOTAWARINGIN BARAT	-	-	-	-
02 KOTAWARINGIN TIMUR	-	-	-	-
03 KAPUAS	-	-	-	-
04 BARITO SELATAN	-	-	-	-
05 BARITO UTARA	-	-	-	-
06 SUKAMARA	-	-	-	-
07 LAMANDAU	-	-	-	-
08 SERUYAN	-	-	-	-
09 KATINGAN	-	-	-	-
10 PULANG PISAU	-	-	-	-
11 GUNUNG MAS	-	-	-	-
12 BARITO TIMUR	-	-	-	-
13 MURUNG RAYA	-	-	-	-
71 PALANGKA RAYA	49	31	218	66
JUMLAH	49	31	218	66



Tabel 9. Pemotongan Babi Menurut Kabupaten/Kota di Kalimantan Tengah, Triwulan dan Jenis Kelamin (Ekor), 2017

Kabupaten/Kota	Triwulan I		Triwulan II		Triwulan III	
	Jantan	Betina	Jantan	Betina	Jantan	Betina
(1)	(2)	(3)	(4)	(5)	(6)	(7)
01 KOTAWARINGIN BARAT	-	-	-	-	-	-
02 KOTAWARINGIN TIMUR	-	-	-	-	-	-
03 KAPUAS	-	-	-	-	-	-
04 BARITO SELATAN	-	-	-	-	-	-
05 BARITO UTARA	-	-	-	-	-	-
06 SUKAMARA	-	-	-	-	-	-
07 LAMANDAU	-	-	-	-	-	-
08 SERUYAN	-	-	-	-	-	-
09 KATINGAN	-	-	-	-	-	-
10 PULANG PISAU	-	-	-	-	-	-
11 GUNUNG MAS	-	-	-	-	-	-
12 BARITO TIMUR	-	-	-	-	-	-
13 MURUNG RAYA	-	-	-	-	-	-
71 PALANGKA RAYA	497	286	587	286	535	341
JUMLAH	497	286	587	286	535	341



Lanjutan Tabel 9

Kabupaten/Kota	Triwulan IV		Jumlah	
	Jantan	Betina	Jantan	Betina
(1)	(8)	(9)	(10)	(11)
01 KOTAWARINGIN BARAT	-	-	-	-
02 KOTAWARINGIN TIMUR	-	-	-	-
03 KAPUAS	-	-	-	-
04 BARITO SELATAN	-	-	-	-
05 BARITO UTARA	-	-	-	-
06 SUKAMARA	-	-	-	-
07 LAMANDAU	-	-	-	-
08 SERUYAN	-	-	-	-
09 KATINGAN	-	-	-	-
10 PULANG PISAU	-	-	-	-
11 GUNUNG MAS	-	-	-	-
12 BARITO TIMUR	-	-	-	-
13 MURUNG RAYA	-	-	-	-
71 PALANGKA RAYA	510	347	2.129	1.260
JUMLAH	510	347	2.129	1.260



**Tabel 10. Produksi dari Pemotongan Sapi Menurut Kabupaten/Kota
Triwulan I, 2017**

Provinsi	Karkas		Jeroan	
	Produksi (Ton)	Nilai (Juta Rp)	Produksi (Ton)	Nilai (Juta Rp)
(1)	(2)	(3)	(4)	(5)
01 KOTAWARINGIN BARAT	14,78	1.625,74	2,50	174,77
02 KOTAWARINGIN TIMUR	132,60	9.281,87	20,84	1.250,53
03 KAPUAS	22,82	1.336,59	5,54	332,25
04 BARITO SELATAN	6,90	483,00	1,06	63,48
05 BARITO UTARA	23,69	2.605,68	3,61	216,75
06 SUKAMARA	2,08	187,20	0,33	22,75
07 LAMANDAU	12,78	1.022,72	1,97	138,04
08 SERUYAN	0,82	89,76	0,13	9,24
09 KATINGAN	12,94	1.358,28	2,52	113,40
10 PULANG PISAU	9,84	983,52	1,54	107,45
11 GUNUNG MAS	4,99	449,28	1,25	62,40
12 BARITO TIMUR	4,78	238,90	0,73	29,05
13 MURUNG RAYA	33,81	2.873,89	5,94	297,00
71 PALANGKA RAYA	118,90	11.982,43	20,86	625,71
JUMLAH	401,71	34.518,87	68,80	3.442,82



Lanjutan Tabel 10

Kabupaten/Kota	Kulit Basah		Lainnya		Jumlah
	Produksi (Ton)	Nilai (Juta Rp)	Produksi (Ton)	Nilai (Juta Rp)	Nilai (Juta Rp)
(1)	(6)	(7)	(8)	(9)	(10)
01 KOTAWARINGIN BARAT	2,50	37,45	2,50	124,84	1.962,80
02 KOTAWARINGIN TIMUR	17,68	318,21	24,73	123,63	10.974,24
03 KAPUAS	4,01	20,05	5,39	323,14	2.012,03
04 BARITO SELATAN	0,69	9,66	1,01	25,30	581,44
05 BARITO UTARA	2,65	53,05	3,42	68,41	2.943,89
06 SUKAMARA	0,35	7,02	0,30	5,08	222,05
07 LAMANDAU	1,50	22,44	2,18	65,28	1.248,48
08 SERUYAN	0,16	1,56	0,12	9,60	110,16
09 KATINGAN	1,51	25,70	1,85	129,36	1.626,74
10 PULANG PISAU	1,03	15,47	1,99	89,55	1.195,99
11 GUNUNG MAS	0,99	29,64	0,88	35,36	576,68
12 BARITO TIMUR	0,63	6,34	0,68	61,39	335,67
13 MURUNG RAYA	3,58	71,60	4,78	95,63	3.338,12
71 PALANGKA RAYA	15,20	228,03	16,84	101,46	12.937,63
JUMLAH	52,48	846,22	66,66	1.258,04	40.065,94



**Tabel 11. Produksi dari Pemotongan Sapi Menurut Kabupaten/Kota
Triwulan II, 2017**

Kabupaten/Kota	Karkas		Jeroan	
	Produksi (Ton)	Nilai (Juta Rp)	Produksi (Ton)	Nilai (Juta Rp)
(1)	(2)	(3)	(4)	(5)
01 KOTAWARINGIN BARAT	68,23	7.505,80	16,74	1.172,10
02 KOTAWARINGIN TIMUR	188,99	17.008,97	30,88	1.852,65
03 KAPUAS	27,91	1.654,76	6,79	407,66
04 BARITO SELATAN	10,14	709,80	1,56	93,60
05 BARITO UTARA	22,18	2.439,26	3,34	221,58
06 SUKAMARA	1,68	134,40	0,34	23,52
07 LAMANDAU	14,88	1.190,40	3,20	224,00
08 SERUYAN	0,77	69,12	0,12	8,40
09 KATINGAN	13,77	1.445,85	2,55	114,75
10 PULANG PISAU	14,01	1.400,51	2,12	127,20
11 GUNUNG MAS	13,60	1.360,00	2,72	190,40
12 BARITO TIMUR	4,00	200,10	0,61	30,45
13 MURUNG RAYA	35,78	3.220,18	6,30	346,50
71 PALANGKA RAYA	146,50	14.735,65	36,62	1.104,39
JUMLAH	562,43	53.074,80	113,89	5.917,19



Lanjutan Tabel 11

Kabupaten/Kota	Kulit Basah		Lainnya		Jumlah
	Produksi (Ton)	Nilai (Juta Rp)	Produksi (Ton)	Nilai (Juta Rp)	Nilai (Juta Rp)
(1)	(6)	(7)	(8)	(9)	(10)
01 KOTAWARINGIN BARAT	11,67	175,02	11,67	583,40	9.436,32
02 KOTAWARINGIN TIMUR	27,97	503,53	37,27	186,35	19.551,50
03 KAPUAS	5,06	25,28	5,81	348,38	2.436,08
04 BARITO SELATAN	1,04	14,56	1,46	36,40	854,36
05 BARITO UTARA	2,46	49,10	3,16	94,66	2.804,60
06 SUKAMARA	0,18	1,80	0,24	4,08	163,80
07 LAMANDAU	2,00	20,00	3,20	160,00	1.594,40
08 SERUYAN	0,12	1,20	0,11	8,96	87,68
09 KATINGAN	1,45	24,57	1,96	136,85	1.722,02
10 PULANG PISAU	1,53	22,94	2,03	81,23	1.631,87
11 GUNUNG MAS	2,04	61,20	1,97	98,60	1.710,20
12 BARITO TIMUR	0,41	5,68	0,58	2,90	239,13
13 MURUNG RAYA	3,58	107,35	8,42	421,16	4.095,19
71 PALANGKA RAYA	20,28	304,13	21,17	127,98	16.272,15
JUMLAH	79,77	1.316,36	99,04	2.311,24	62.619,59



Tabel 12. Produksi dari Pematangan Sapi Menurut Kabupaten/Kota, Triwulan III Tahun 2017

Kabupaten/Kota	Karkas		Jeroan	
	Produksi (Ton)	Nilai (Juta Rp)	Produksi (Ton)	Nilai (Juta Rp)
(1)	(2)	(3)	(4)	(5)
01 KOTAWARINGIN BARAT	100,22	11.024,09	24,73	1.730,97
02 KOTAWARINGIN TIMUR	187,88	20.667,27	30,63	1.837,59
03 KAPUAS	26,88	1.571,73	6,37	382,15
04 BARITO SELATAN	6,86	514,80	1,06	68,64
05 BARITO UTARA	22,46	2.439,51	3,44	203,80
06 SUKAMARA	1,34	107,52	0,31	21,84
07 LAMANDAU	14,11	1.128,51	2,12	148,15
08 SERUYAN	1,04	93,60	0,16	11,20
09 KATINGAN	14,60	1.532,58	2,21	99,63
10 PULANG PISAU	10,46	1.045,73	1,63	114,08
11 GUNUNG MAS	10,80	972,00	2,16	151,20
12 BARITO TIMUR	4,37	240,35	0,68	34,20
13 MURUNG RAYA	35,02	3.151,80	7,21	396,55
71 PALANGKA RAYA	131,07	13.256,47	32,77	983,05
JUMLAH	567,12	57.745,96	115,47	6.183,06



Lanjutan Tabel 12

Kabupaten/Kota	Kulit Basah		Lainnya		Jumlah
	Produksi (Ton)	Nilai (Juta Rp)	Produksi (Ton)	Nilai (Juta Rp)	Nilai (Juta Rp)
(1)	(6)	(7)	(8)	(9)	(10)
01 KOTAWARINGIN BARAT	19,75	296,28	16,98	848,94	13.900,28
02 KOTAWARINGIN TIMUR	22,50	405,09	35,29	176,45	23.086,40
03 KAPUAS	4,57	22,85	5,21	312,59	2.289,32
04 BARITO SELATAN	0,70	9,86	0,97	24,20	617,50
05 BARITO UTARA	2,56	49,45	3,26	62,97	2.755,73
06 SUKAMARA	0,18	1,80	0,24	4,08	135,24
07 LAMANDAU	2,02	20,18	3,34	166,89	1.463,73
08 SERUYAN	0,13	1,30	0,15	12,00	118,10
09 KATINGAN	1,48	25,09	2,05	143,50	1.800,80
10 PULANG PISAU	1,13	16,91	2,14	96,39	1.273,11
11 GUNUNG MAS	1,80	54,00	2,59	103,68	1.280,88
12 BARITO TIMUR	0,57	8,55	0,65	25,84	308,94
13 MURUNG RAYA	3,50	105,06	8,24	412,00	4.065,41
71 PALANGKA RAYA	18,10	271,55	18,81	117,45	14.628,52
JUMLAH	78,99	1.287,96	99,92	2.506,98	67.723,96



Tabel 13. Produksi dari Pemotongan Sapi Menurut Kabupaten/Kota Triwulan IV, 2017

Kabupaten/Kota	Karkas		Jeroan	
	Produksi (Ton)	Nilai (Juta Rp)	Produksi (Ton)	Nilai (Juta Rp)
(1)	(2)	(3)	(4)	(5)
01 KOTAWARINGIN BARAT	98,33	10.816,69	18,01	1.260,92
02 KOTAWARINGIN TIMUR	140,89	12.679,92	24,61	1.476,41
03 KAPUAS	28,79	1.668,56	6,92	414,97
04 BARITO SELATAN	8,58	686,40	1,32	92,40
05 BARITO UTARA	22,26	2.449,04	3,36	201,48
06 SUKAMARA	1,46	116,48	0,33	22,75
07 LAMANDAU	13,34	1.066,81	2,04	142,50
08 SERUYAN	0,62	67,65	0,10	6,65
09 KATINGAN	13,28	1.394,82	2,05	123,00
10 PULANG PISAU	10,27	1.130,16	1,56	109,20
11 GUNUNG MAS	12,60	1.134,34	1,94	135,79
12 BARITO TIMUR	3,15	173,25	0,48	24,00
13 MURUNG RAYA	35,25	2.820,00	8,71	479,19
71 PALANGKA RAYA	147,83	15.162,08	36,87	1.106,01
JUMLAH	536,65	51.366,21	108,28	5.595,26



Lanjutan Tabel 13

Kabupaten/Kota	Kulit Basah		Lainnya		Jumlah
	Produksi (Ton)	Nilai (Juta Rp)	Produksi (Ton)	Nilai (Juta Rp)	Nilai (Juta Rp)
(1)	(6)	(7)	(8)	(9)	(10)
01 KOTAWARINGIN BARAT	13,68	205,26	18,01	900,66	13.183,53
02 KOTAWARINGIN TIMUR	19,33	347,86	32,30	161,51	14.665,69
03 KAPUAS	4,76	23,82	5,59	335,35	2.442,70
04 BARITO SELATAN	0,88	12,32	1,21	30,25	821,37
05 BARITO UTARA	2,48	49,68	3,22	64,40	2.764,60
06 SUKAMARA	0,20	2,34	0,26	5,20	146,77
07 LAMANDAU	2,27	22,72	3,15	157,38	1.389,42
08 SERUYAN	0,08	0,75	0,10	9,25	84,30
09 KATINGAN	1,39	23,70	1,89	150,88	1.692,40
10 PULANG PISAU	1,13	16,93	1,78	77,93	1.334,21
11 GUNUNG MAS	1,30	39,00	1,81	72,32	1.381,45
12 BARITO TIMUR	0,36	5,40	0,45	18,00	220,65
13 MURUNG RAYA	3,53	105,76	5,04	252,02	3.656,98
71 PALANGKA RAYA	20,22	303,34	21,03	131,29	16.702,73
JUMLAH	71,61	1.158,88	95,83	2.366,44	60.486,79



Tabel 14. Produksi dari Pemotongan Sapi Menurut Kabupaten/Kota, 2017

Kabupaten/Kota	Karkas		Jeroan	
	Produksi (Ton)	Nilai (Juta Rp)	Produksi (Ton)	Nilai (Juta Rp)
(1)	(2)	(3)	(4)	(5)
01 KOTAWARINGIN BARAT	281,57	30.972,32	61,98	4.338,76
02 KOTAWARINGIN TIMUR	650,36	59.638,03	106,95	6.417,18
03 KAPUAS	106,40	6.231,64	25,62	1.537,03
04 BARITO SELATAN	32,48	2.394,00	4,99	318,12
05 BARITO UTARA	90,59	9.933,50	13,74	843,61
06 SUKAMARA	6,56	545,60	1,30	90,86
07 LAMANDAU	55,11	4.408,44	9,32	652,68
08 SERUYAN	3,24	320,13	0,51	35,49
09 KATINGAN	54,59	5.731,53	9,33	450,78
10 PULANG PISAU	44,57	4.559,91	6,84	457,93
11 GUNUNG MAS	42,00	3.915,62	8,07	539,79
12 BARITO TIMUR	16,30	852,60	2,50	117,70
13 MURUNG RAYA	139,86	12.065,88	28,16	1.519,24
71 PALANGKA RAYA	544,31	55.136,64	127,11	3.819,16
JUMLAH	2.067,92	196.705,83	406,44	21.138,33



Lanjutan Tabel 14

Kabupaten/Kota	Kulit Basah		Lainnya		Jumlah
	Produksi (Ton)	Nilai (Juta Rp)	Produksi (Ton)	Nilai (Juta Rp)	Nilai (Juta Rp)
(1)	(6)	(7)	(8)	(9)	(10)
01 KOTAWARINGIN BARAT	47,60	714,01	49,16	2.457,84	38.482,93
02 KOTAWARINGIN TIMUR	87,48	1.574,69	129,59	647,94	68.277,83
03 KAPUAS	18,40	92,00	21,99	1.319,46	9.180,13
04 BARITO SELATAN	3,31	46,40	4,65	116,15	2.874,67
05 BARITO UTARA	10,15	201,28	13,06	290,44	11.268,82
06 SUKAMARA	0,91	12,96	1,04	18,44	667,86
07 LAMANDAU	7,79	85,34	11,86	549,56	5.696,03
08 SERUYAN	0,48	4,81	0,48	39,81	400,24
09 KATINGAN	5,83	99,06	7,74	560,59	6.841,96
10 PULANG PISAU	4,82	72,24	7,94	345,10	5.435,19
11 GUNUNG MAS	6,13	183,84	7,26	309,96	4.949,21
12 BARITO TIMUR	1,97	25,98	2,36	128,43	1.124,70
13 MURUNG RAYA	14,19	389,77	26,49	1.180,81	15.155,70
71 PALANGKA RAYA	73,80	1.107,05	77,85	1.507,70	61.570,56
JUMLAH	282,85	4.609,42	361,45	9.472,23	231.925,81



**Tabel 15. Produksi dari Pemotongan Kerbau Menurut Kabupaten/Kota
Triwulan I, 2017**

Kabupaten/Kota	Karkas		Jeroan	
	Produksi (Ton)	Nilai (Juta Rp)	Produksi (Ton)	Nilai (Juta Rp)
(1)	(2)	(3)	(4)	(5)
01 KOTAWARINGIN BARAT	-	-	-	-
02 KOTAWARINGIN TIMUR	-	-	-	-
03 KAPUAS	0,66	38,28	0,13	6,40
04 BARITO SELATAN	-	-	-	-
05 BARITO UTARA	-	-	-	-
06 SUKAMARA	-	-	-	-
07 LAMANDAU	-	-	-	-
08 SERUYAN	-	-	-	-
09 KATINGAN	-	-	-	-
10 PULANG PISAU	-	-	-	-
11 GUNUNG MAS	-	-	-	-
12 BARITO TIMUR	-	-	-	-
13 MURUNG RAYA	-	-	-	-
71 PALANGKA RAYA	0,16	15,60	0,04	1,37
JUMLAH	0,82	53,88	0,17	7,77



Lanjutan Tabel 15

Kabupaten/Kota	Kulit Basah		Lainnya		Jumlah
	Produksi (Ton)	Nilai (Juta Rp)	Produksi (Ton)	Nilai (Juta Rp)	Nilai (Juta Rp)
(1)	(6)	(7)	(8)	(9)	(10)
01 KOTAWARINGIN BARAT	-	-	-	-	-
02 KOTAWARINGIN TIMUR	-	-	-	-	-
03 KAPUAS	0,10	0,50	0,12	6,00	51,18
04 BARITO SELATAN	-	-	-	-	-
05 BARITO UTARA	-	-	-	-	-
06 SUKAMARA	-	-	-	-	-
07 LAMANDAU	-	-	-	-	-
08 SERUYAN	-	-	-	-	-
09 KATINGAN	-	-	-	-	-
10 PULANG PISAU	-	-	-	-	-
11 GUNUNG MAS	-	-	-	-	-
12 BARITO TIMUR	-	-	-	-	-
13 MURUNG RAYA	-	-	-	-	-
71 PALANGKA RAYA	0,02	0,30	0,02	0,12	17,39
JUMLAH	0,12	0,80	0,14	6,12	68,57



**Tabel 16. Produksi dari Pemotongan Kerbau Menurut Kabupaten/Kota
Triwulan II, 2017**

Kabupaten/Kota	Karkas		Jeroan	
	Produksi (Ton)	Nilai (Juta Rp)	Produksi (Ton)	Nilai (Juta Rp)
(1)	(2)	(3)	(4)	(5)
01 KOTAWARINGIN BARAT	-	-	-	-
02 KOTAWARINGIN TIMUR	4,79	430,92	0,72	43,32
03 KAPUAS	2,24	111,80	0,56	11,18
04 BARITO SELATAN	-	-	-	-
05 BARITO UTARA	-	-	-	-
06 SUKAMARA	-	-	-	-
07 LAMANDAU	-	-	-	-
08 SERUYAN	-	-	-	-
09 KATINGAN	-	-	-	-
10 PULANG PISAU	-	-	-	-
11 GUNUNG MAS	-	-	-	-
12 BARITO TIMUR	-	-	-	-
13 MURUNG RAYA	-	-	-	-
71 PALANGKA RAYA	-	-	-	-
JUMLAH	7,02	542,72	1,28	54,50



Lanjutan Tabel 16

Kabupaten/Kota	Kulit Basah		Lainnya		Jumlah
	Produksi (Ton)	Nilai (Juta Rp)	Produksi (Ton)	Nilai (Juta Rp)	Nilai (Juta Rp)
(1)	(6)	(7)	(8)	(9)	(10)
01 KOTAWARINGIN BARAT	-	-	-	-	-
02 KOTAWARINGIN TIMUR	0,67	9,98	0,76	3,80	488,02
03 KAPUAS	0,39	1,95	0,44	22,10	147,03
04 BARITO SELATAN	-	-	-	-	-
05 BARITO UTARA	-	-	-	-	-
06 SUKAMARA	-	-	-	-	-
07 LAMANDAU	-	-	-	-	-
08 SERUYAN	-	-	-	-	-
09 KATINGAN	-	-	-	-	-
10 PULANG PISAU	-	-	-	-	-
11 GUNUNG MAS	-	-	-	-	-
12 BARITO TIMUR	-	-	-	-	-
13 MURUNG RAYA	-	-	-	-	-
71 PALANGKA RAYA	-	-	-	-	-
JUMLAH	1,06	11,93	1,20	25,90	635,05



Tabel 17. Produksi dari Pemotongan Kerbau Menurut Kabupaten/Kota Triwulan III, 2017

Kabupaten/Kota	Karkas		Jeroan	
	Produksi (Ton)	Nilai (Juta Rp)	Produksi (Ton)	Nilai (Juta Rp)
(1)	(2)	(3)	(4)	(5)
01 KOTAWARINGIN BARAT	-	-	-	-
02 KOTAWARINGIN TIMUR	-	-	-	-
03 KAPUAS	-	-	-	-
04 BARITO SELATAN	-	-	-	-
05 BARITO UTARA	-	-	-	-
06 SUKAMARA	-	-	-	-
07 LAMANDAU	-	-	-	-
08 SERUYAN	-	-	-	-
09 KATINGAN	-	-	-	-
10 PULANG PISAU	-	-	-	-
11 GUNUNG MAS	-	-	-	-
12 BARITO TIMUR	-	-	-	-
13 MURUNG RAYA	-	-	-	-
71 PALANGKA RAYA	0,40	40,00	0,10	3,50
JUMLAH	0,40	40,00	0,10	3,50



Lanjutan Tabel 17

Kabupaten/Kota	Kulit Basah		Lainnya		Jumlah
	Produksi (Ton)	Nilai (Juta Rp)	Produksi (Ton)	Nilai (Juta Rp)	Nilai (Juta Rp)
(1)	(6)	(7)	(8)	(9)	(10)
01 KOTAWARINGIN BARAT	-	-	-	-	-
02 KOTAWARINGIN TIMUR	-	-	-	-	-
03 KAPUAS	-	-	-	-	-
04 BARITO SELATAN	-	-	-	-	-
05 BARITO UTARA	-	-	-	-	-
06 SUKAMARA	-	-	-	-	-
07 LAMANDAU	-	-	-	-	-
08 SERUYAN	-	-	-	-	-
09 KATINGAN	-	-	-	-	-
10 PULANG PISAU	-	-	-	-	-
11 GUNUNG MAS	-	-	-	-	-
12 BARITO TIMUR	-	-	-	-	-
13 MURUNG RAYA	-	-	-	-	-
71 PALANGKA RAYA	0,06	0,84	0,06	0,06	44,94
JUMLAH	0,06	0,84	0,06	0,06	44,94



Tabel 18. Produksi dari Pemotongan Kerbau Menurut Kabupaten/Kota, Triwulan IV Tahun 2017

Kabupaten/Kota	Karkas		Jeroan	
	Produksi (Ton)	Nilai (Juta Rp)	Produksi (Ton)	Nilai (Juta Rp)
(1)	(2)	(3)	(4)	(5)
01 KOTAWARINGIN BARAT	-	-	-	-
02 KOTAWARINGIN TIMUR	-	-	-	-
03 KAPUAS	-	-	-	-
04 BARITO SELATAN	-	-	-	-
05 BARITO UTARA	-	-	-	-
06 SUKAMARA	-	-	-	-
07 LAMANDAU	-	-	-	-
08 SERUYAN	-	-	-	-
09 KATINGAN	-	-	-	-
10 PULANG PISAU	-	-	-	-
11 GUNUNG MAS	-	-	-	-
12 BARITO TIMUR	-	-	-	-
13 MURUNG RAYA	-	-	-	-
71 PALANGKA RAYA	-	-	-	-
JUMLAH	-	-	-	-



Lanjutan Tabel 18

Kabupaten/Kota	Kulit Basah		Lainnya		Jumlah
	Produksi (Ton)	Nilai (Juta Rp)	Produksi (Ton)	Nilai (Juta Rp)	Nilai (Juta Rp)
(1)	(6)	(7)	(8)	(9)	(10)
01 KOTAWARINGIN BARAT	-	-	-	-	-
02 KOTAWARINGIN TIMUR	-	-	-	-	-
03 KAPUAS	-	-	-	-	-
04 BARITO SELATAN	-	-	-	-	-
05 BARITO UTARA	-	-	-	-	-
06 SUKAMARA	-	-	-	-	-
07 LAMANDAU	-	-	-	-	-
08 SERUYAN	-	-	-	-	-
09 KATINGAN	-	-	-	-	-
10 PULANG PISAU	-	-	-	-	-
11 GUNUNG MAS	-	-	-	-	-
12 BARITO TIMUR	-	-	-	-	-
13 MURUNG RAYA	-	-	-	-	-
71 PALANGKA RAYA	-	-	-	-	-
JUMLAH	-	-	-	-	-



Tabel 19. Produksi dari Pemotongan Kerbau Menurut Kabupaten/Kota, 2017

Kabupaten/Kota	Karkas		Jeroan	
	Produksi (Ton)	Nilai (Juta Rp)	Produksi (Ton)	Nilai (Juta Rp)
(1)	(2)	(3)	(4)	(5)
01 KOTAWARINGIN BARAT	-	-	-	-
02 KOTAWARINGIN TIMUR	4,79	430,92	0,72	43,32
03 KAPUAS	2,90	150,08	0,69	17,58
04 BARITO SELATAN	-	-	-	-
05 BARITO UTARA	-	-	-	-
06 SUKAMARA	-	-	-	-
07 LAMANDAU	-	-	-	-
08 SERUYAN	-	-	-	-
09 KATINGAN	-	-	-	-
10 PULANG PISAU	-	-	-	-
11 GUNUNG MAS	-	-	-	-
12 BARITO TIMUR	-	-	-	-
13 MURUNG RAYA	-	-	-	-
71 PALANGKA RAYA	0,56	55,60	0,14	4,86
JUMLAH	8,24	636,60	1,55	65,77



Lanjutan Tabel 19

Kabupaten/Kota	Kulit Basah		Lainnya		Jumlah
	Produksi (Ton)	Nilai (Juta Rp)	Produksi (Ton)	Nilai (Juta Rp)	Nilai (Juta Rp)
(1)	(6)	(7)	(8)	(9)	(10)
01 KOTAWARINGIN BARAT	-	-	-	-	-
02 KOTAWARINGIN TIMUR	0,67	9,98	0,76	3,80	488,02
03 KAPUAS	0,49	2,45	0,56	28,10	198,21
04 BARITO SELATAN	-	-	-	-	-
05 BARITO UTARA	-	-	-	-	-
06 SUKAMARA	-	-	-	-	-
07 LAMANDAU	-	-	-	-	-
08 SERUYAN	-	-	-	-	-
09 KATINGAN	-	-	-	-	-
10 PULANG PISAU	-	-	-	-	-
11 GUNUNG MAS	-	-	-	-	-
12 BARITO TIMUR	-	-	-	-	-
13 MURUNG RAYA	-	-	-	-	-
71 PALANGKA RAYA	0,08	1,14	0,08	0,72	62,33
JUMLAH	1,23	13,57	1,40	36,62	748,55



Tabel 20. Produksi dari Pemotongan Kambing Menurut Kabupaten/Kota Triwulan I, 2017

Kabupaten/Kota	Karkas		Jeroan	
	Produksi (Ton)	Nilai (Juta Rp)	Produksi (Ton)	Nilai (Juta Rp)
(1)	(2)	(3)	(4)	(5)
01 KOTAWARINGIN BARAT	-	-	-	-
02 KOTAWARINGIN TIMUR	-	-	-	-
03 KAPUAS	-	-	-	-
04 BARITO SELATAN	-	-	-	-
05 BARITO UTARA	-	-	-	-
06 SUKAMARA	-	-	-	-
07 LAMANDAU	-	-	-	-
08 SERUYAN	-	-	-	-
09 KATINGAN	-	-	-	-
10 PULANG PISAU	-	-	-	-
11 GUNUNG MAS	-	-	-	-
12 BARITO TIMUR	-	-	-	-
13 MURUNG RAYA	-	-	-	-
71 PALANGKA RAYA	1,06	101,08	0,23	5,70
JUMLAH	1,06	101,08	0,23	5,70



Lanjutan Tabel 20

Kabupaten/Kota	Kulit Basah		Lainnya		Jumlah
	Produksi (Ton)	Nilai (Juta Rp)	Produksi (Ton)	Nilai (Juta Rp)	Nilai (Juta Rp)
(1)	(6)	(7)	(8)	(9)	(10)
01 KOTAWARINGIN BARAT	-	-	-	-	-
02 KOTAWARINGIN TIMUR	-	-	-	-	-
03 KAPUAS	-	-	-	-	-
04 BARITO SELATAN	-	-	-	-	-
05 BARITO UTARA	-	-	-	-	-
06 SUKAMARA	-	-	-	-	-
07 LAMANDAU	-	-	-	-	-
08 SERUYAN	-	-	-	-	-
09 KATINGAN	-	-	-	-	-
10 PULANG PISAU	-	-	-	-	-
11 GUNUNG MAS	-	-	-	-	-
12 BARITO TIMUR	-	-	-	-	-
13 MURUNG RAYA	-	-	-	-	-
71 PALANGKA RAYA	0,15	3,04	0,15	1,06	110,88
JUMLAH	0,15	3,04	0,15	1,06	110,88



Tabel 21. Produksi dari Pemotongan Kambing Menurut Kabupaten/Kota Triwulan II, 2017

Kabupaten/Kota	Karkas		Jeroan	
	Produksi (Ton)	Nilai (Juta Rp)	Produksi (Ton)	Nilai (Juta Rp)
(1)	(2)	(3)	(4)	(5)
01 KOTAWARINGIN BARAT	-	-	-	-
02 KOTAWARINGIN TIMUR	-	-	-	-
03 KAPUAS	-	-	-	-
04 BARITO SELATAN	-	-	-	-
05 BARITO UTARA	-	-	-	-
06 SUKAMARA	-	-	-	-
07 LAMANDAU	-	-	-	-
08 SERUYAN	-	-	-	-
09 KATINGAN	-	-	-	-
10 PULANG PISAU	-	-	-	-
11 GUNUNG MAS	-	-	-	-
12 BARITO TIMUR	-	-	-	-
13 MURUNG RAYA	-	-	-	-
71 PALANGKA RAYA	0,96	91,20	0,24	6,00
JUMLAH	0,96	91,20	0,24	6,00



Lanjutan Tabel 21

Kabupaten/Kota	Kulit Basah		Lainnya		Jumlah
	Produksi (Ton)	Nilai (Juta Rp)	Produksi (Ton)	Nilai (Juta Rp)	Nilai (Juta Rp)
(1)	(6)	(7)	(8)	(9)	(10)
01 KOTAWARINGIN BARAT	-	-	-	-	-
02 KOTAWARINGIN TIMUR	-	-	-	-	-
03 KAPUAS	-	-	-	-	-
04 BARITO SELATAN	-	-	-	-	-
05 BARITO UTARA	-	-	-	-	-
06 SUKAMARA	-	-	-	-	-
07 LAMANDAU	-	-	-	-	-
08 SERUYAN	-	-	-	-	-
09 KATINGAN	-	-	-	-	-
10 PULANG PISAU	-	-	-	-	-
11 GUNUNG MAS	-	-	-	-	-
12 BARITO TIMUR	-	-	-	-	-
13 MURUNG RAYA	-	-	-	-	-
71 PALANGKA RAYA	0,10	1,92	0,14	1,01	100,13
JUMLAH	0,10	1,92	0,14	1,01	100,13



Tabel 22. Produksi dari Pemotongan Kambing Menurut Kabupaten/Kota Triwulan III, 2017

Kabupaten/Kota	Karkas		Jeroan	
	Produksi (Ton)	Nilai (Juta Rp)	Produksi (Ton)	Nilai (Juta Rp)
(1)	(2)	(3)	(4)	(5)
01 KOTAWARINGIN BARAT	-	-	-	-
02 KOTAWARINGIN TIMUR	-	-	-	-
03 KAPUAS	-	-	-	-
04 BARITO SELATAN	-	-	-	-
05 BARITO UTARA	-	-	-	-
06 SUKAMARA	-	-	-	-
07 LAMANDAU	-	-	-	-
08 SERUYAN	-	-	-	-
09 KATINGAN	-	-	-	-
10 PULANG PISAU	-	-	-	-
11 GUNUNG MAS	-	-	-	-
12 BARITO TIMUR	-	-	-	-
13 MURUNG RAYA	-	-	-	-
71 PALANGKA RAYA	1,36	129,20	0,32	11,20
JUMLAH	1,36	129,20	0,32	11,20



Lanjutan Tabel 22

Kabupaten/Kota	Kulit Basah		Lainnya		Jumlah
	Produksi (Ton)	Nilai (Juta Rp)	Produksi (Ton)	Nilai (Juta Rp)	Nilai (Juta Rp)
(1)	(6)	(7)	(8)	(9)	(10)
01 KOTAWARINGIN BARAT	-	-	-	-	-
02 KOTAWARINGIN TIMUR	-	-	-	-	-
03 KAPUAS	-	-	-	-	-
04 BARITO SELATAN	-	-	-	-	-
05 BARITO UTARA	-	-	-	-	-
06 SUKAMARA	-	-	-	-	-
07 LAMANDAU	-	-	-	-	-
08 SERUYAN	-	-	-	-	-
09 KATINGAN	-	-	-	-	-
10 PULANG PISAU	-	-	-	-	-
11 GUNUNG MAS	-	-	-	-	-
12 BARITO TIMUR	-	-	-	-	-
13 MURUNG RAYA	-	-	-	-	-
71 PALANGKA RAYA	0,24	3,60	0,24	1,68	145,68
JUMLAH	0,24	3,60	0,24	1,68	145,68



Tabel 23. Produksi dari Pemotongan Kambing Menurut Kabupaten/Kota Triwulan IV, 2017

Kabupaten/Kota	Karkas		Jeroan	
	Produksi (Ton)	Nilai (Juta Rp)	Produksi (Ton)	Nilai (Juta Rp)
(1)	(2)	(3)	(4)	(5)
01 KOTAWARINGIN BARAT	-	-	-	-
02 KOTAWARINGIN TIMUR	-	-	-	-
03 KAPUAS	-	-	-	-
04 BARITO SELATAN	-	-	-	-
05 BARITO UTARA	-	-	-	-
06 SUKAMARA	-	-	-	-
07 LAMANDAU	-	-	-	-
08 SERUYAN	-	-	-	-
09 KATINGAN	-	-	-	-
10 PULANG PISAU	-	-	-	-
11 GUNUNG MAS	-	-	-	-
12 BARITO TIMUR	-	-	-	-
13 MURUNG RAYA	-	-	-	-
71 PALANGKA RAYA	1,20	114,00	0,24	6,00
JUMLAH	1,20	114,00	0,24	6,00



Lanjutan Tabel 23

Kabupaten/Kota	Kulit Basah		Lainnya		Jumlah
	Produksi (Ton)	Nilai (Juta Rp)	Produksi (Ton)	Nilai (Juta Rp)	Nilai (Juta Rp)
(1)	(6)	(7)	(8)	(9)	(10)
01 KOTAWARINGIN BARAT	-	-	-	-	-
02 KOTAWARINGIN TIMUR	-	-	-	-	-
03 KAPUAS	-	-	-	-	-
04 BARITO SELATAN	-	-	-	-	-
05 BARITO UTARA	-	-	-	-	-
06 SUKAMARA	-	-	-	-	-
07 LAMANDAU	-	-	-	-	-
08 SERUYAN	-	-	-	-	-
09 KATINGAN	-	-	-	-	-
10 PULANG PISAU	-	-	-	-	-
11 GUNUNG MAS	-	-	-	-	-
12 BARITO TIMUR	-	-	-	-	-
13 MURUNG RAYA	-	-	-	-	-
71 PALANGKA RAYA	0,24	4,80	0,24	1,68	126,48
JUMLAH	0,24	4,80	0,24	1,68	126,48



Tabel 24. Produksi dari Pemotongan Kambing Menurut Kabupaten/Kota, 2017

Kabupaten/Kota	Karkas		Jeroan	
	Produksi (Ton)	Nilai (Juta Rp)	Produksi (Ton)	Nilai (Juta Rp)
(1)	(2)	(3)	(4)	(5)
01 KOTAWARINGIN BARAT	-	-	-	-
02 KOTAWARINGIN TIMUR	-	-	-	-
03 KAPUAS	-	-	-	-
04 BARITO SELATAN	-	-	-	-
05 BARITO UTARA	-	-	-	-
06 SUKAMARA	-	-	-	-
07 LAMANDAU	-	-	-	-
08 SERUYAN	-	-	-	-
09 KATINGAN	-	-	-	-
10 PULANG PISAU	-	-	-	-
11 GUNUNG MAS	-	-	-	-
12 BARITO TIMUR	-	-	-	-
13 MURUNG RAYA	-	-	-	-
71 PALANGKA RAYA	4,58	435,48	1,03	28,90
JUMLAH	4,58	435,48	1,03	28,90



Lanjutan Tabel 24

Kabupaten/Kota	Kulit Basah		Lainnya		Jumlah
	Produksi (Ton)	Nilai (Juta Rp)	Produksi (Ton)	Nilai (Juta Rp)	Nilai (Juta Rp)
(1)	(6)	(7)	(8)	(9)	(10)
01 KOTAWARINGIN BARAT	-	-	-	-	-
02 KOTAWARINGIN TIMUR	-	-	-	-	-
03 KAPUAS	-	-	-	-	-
04 BARITO SELATAN	-	-	-	-	-
05 BARITO UTARA	-	-	-	-	-
06 SUKAMARA	-	-	-	-	-
07 LAMANDAU	-	-	-	-	-
08 SERUYAN	-	-	-	-	-
09 KATINGAN	-	-	-	-	-
10 PULANG PISAU	-	-	-	-	-
11 GUNUNG MAS	-	-	-	-	-
12 BARITO TIMUR	-	-	-	-	-
13 MURUNG RAYA	-	-	-	-	-
71 PALANGKA RAYA	0,73	13,36	0,78	5,43	483,17
JUMLAH	0,73	13,36	0,78	5,43	483,17



Tabel 25. Produksi dari Pemotongan Babi Menurut Kabupaten/Kota Triwulan I, 2017

Kabupaten/Kota	Karkas		Jeroan	
	Produksi (Ton)	Nilai (Juta Rp)	Produksi (Ton)	Nilai (Juta Rp)
(1)	(2)	(3)	(4)	(5)
01 KOTAWARINGIN BARAT	-	-	-	-
02 KOTAWARINGIN TIMUR	-	-	-	-
03 KAPUAS	-	-	-	-
04 BARITO SELATAN	-	-	-	-
05 BARITO UTARA	-	-	-	-
06 SUKAMARA	-	-	-	-
07 LAMANDAU	-	-	-	-
08 SERUYAN	-	-	-	-
09 KATINGAN	-	-	-	-
10 PULANG PISAU	-	-	-	-
11 GUNUNG MAS	-	-	-	-
12 BARITO TIMUR	-	-	-	-
13 MURUNG RAYA	-	-	-	-
71 PALANGKA RAYA	62,64	3.633,12	9,40	328,86
JUMLAH	62,64	3.633,12	9,40	328,86



Lanjutan Tabel 25

Kabupaten/Kota	Kulit Basah		Lainnya		Jumlah
	Produksi (Ton)	Nilai (Juta Rp)	Produksi (Ton)	Nilai (Juta Rp)	Nilai (Juta Rp)
(1)	(6)	(7)	(8)	(9)	(10)
01 KOTAWARINGIN BARAT	-	-	-	-	-
02 KOTAWARINGIN TIMUR	-	-	-	-	-
03 KAPUAS	-	-	-	-	-
04 BARITO SELATAN	-	-	-	-	-
05 BARITO UTARA	-	-	-	-	-
06 SUKAMARA	-	-	-	-	-
07 LAMANDAU	-	-	-	-	-
08 SERUYAN	-	-	-	-	-
09 KATINGAN	-	-	-	-	-
10 PULANG PISAU	-	-	-	-	-
11 GUNUNG MAS	-	-	-	-	-
12 BARITO TIMUR	-	-	-	-	-
13 MURUNG RAYA	-	-	-	-	-
71 PALANGKA RAYA	-	-	9,40	93,96	4.055,94
JUMLAH	-	-	9,40	93,96	4.055,94



Tabel 26. Produksi dari Pemotongan Babi Menurut Kabupaten/Kota Triwulan II, 2017

Kabupaten/Kota	Karkas		Jeroan	
	Produksi (Ton)	Nilai (Juta Rp)	Produksi (Ton)	Nilai (Juta Rp)
(1)	(2)	(3)	(4)	(5)
01 KOTAWARINGIN BARAT	-	-	-	-
02 KOTAWARINGIN TIMUR	-	-	-	-
03 KAPUAS	-	-	-	-
04 BARITO SELATAN	-	-	-	-
05 BARITO UTARA	-	-	-	-
06 SUKAMARA	-	-	-	-
07 LAMANDAU	-	-	-	-
08 SERUYAN	-	-	-	-
09 KATINGAN	-	-	-	-
10 PULANG PISAU	-	-	-	-
11 GUNUNG MAS	-	-	-	-
12 BARITO TIMUR	-	-	-	-
13 MURUNG RAYA	-	-	-	-
71 PALANGKA RAYA	51,51	2.987,41	9,60	336,11
JUMLAH	51,51	2.987,41	9,60	336,11



Lanjutan Tabel 26

Kabupaten/Kota	Kulit Basah		Lainnya		Jumlah
	Produksi (Ton)	Nilai (Juta Rp)	Produksi (Ton)	Nilai (Juta Rp)	Nilai (Juta Rp)
(1)	(6)	(7)	(8)	(9)	(10)
01 KOTAWARINGIN BARAT	-	-	-	-	-
02 KOTAWARINGIN TIMUR	-	-	-	-	-
03 KAPUAS	-	-	-	-	-
04 BARITO SELATAN	-	-	-	-	-
05 BARITO UTARA	-	-	-	-	-
06 SUKAMARA	-	-	-	-	-
07 LAMANDAU	-	-	-	-	-
08 SERUYAN	-	-	-	-	-
09 KATINGAN	-	-	-	-	-
10 PULANG PISAU	-	-	-	-	-
11 GUNUNG MAS	-	-	-	-	-
12 BARITO TIMUR	-	-	-	-	-
13 MURUNG RAYA	-	-	-	-	-
71 PALANGKA RAYA	-	-	7,86	78,57	3.402,08
JUMLAH	-	-	7,86	78,57	3.402,08



Tabel 27. Produksi dari Pematangan Babi Menurut Kabupaten/Kota, Triwulan III 2017

Kabupaten/Kota	Karkas		Jeroan	
	Produksi (Ton)	Nilai (Juta Rp)	Produksi (Ton)	Nilai (Juta Rp)
(1)	(2)	(3)	(4)	(5)
01 KOTAWARINGIN BARAT	-	-	-	-
02 KOTAWARINGIN TIMUR	-	-	-	-
03 KAPUAS	-	-	-	-
04 BARITO SELATAN	-	-	-	-
05 BARITO UTARA	-	-	-	-
06 SUKAMARA	-	-	-	-
07 LAMANDAU	-	-	-	-
08 SERUYAN	-	-	-	-
09 KATINGAN	-	-	-	-
10 PULANG PISAU	-	-	-	-
11 GUNUNG MAS	-	-	-	-
12 BARITO TIMUR	-	-	-	-
13 MURUNG RAYA	-	-	-	-
71 PALANGKA RAYA	52,56	3.048,48	11,39	398,58
JUMLAH	52,56	3.048,48	11,39	398,58



Lanjutan Tabel 27

Kabupaten/Kota	Kulit Basah		Lainnya		Jumlah
	Produksi (Ton)	Nilai (Juta Rp)	Produksi (Ton)	Nilai (Juta Rp)	Nilai (Juta Rp)
(1)	(6)	(7)	(8)	(9)	(10)
01 KOTAWARINGIN BARAT	-	-	-	-	-
02 KOTAWARINGIN TIMUR	-	-	-	-	-
03 KAPUAS	-	-	-	-	-
04 BARITO SELATAN	-	-	-	-	-
05 BARITO UTARA	-	-	-	-	-
06 SUKAMARA	-	-	-	-	-
07 LAMANDAU	-	-	-	-	-
08 SERUYAN	-	-	-	-	-
09 KATINGAN	-	-	-	-	-
10 PULANG PISAU	-	-	-	-	-
11 GUNUNG MAS	-	-	-	-	-
12 BARITO TIMUR	-	-	-	-	-
13 MURUNG RAYA	-	-	-	-	-
71 PALANGKA RAYA	-	-	7,88	78,84	3.525,90
JUMLAH	-	-	7,88	78,84	3.525,90



Tabel 28. Produksi dari Pemotongan Babi Menurut Kabupaten/Kota Triwulan IV, 2017

Kabupaten/Kota	Karkas		Jeroan	
	Produksi (Ton)	Nilai (Juta Rp)	Produksi (Ton)	Nilai (Juta Rp)
(1)	(2)	(3)	(4)	(5)
01 KOTAWARINGIN BARAT	-	-	-	-
02 KOTAWARINGIN TIMUR	-	-	-	-
03 KAPUAS	-	-	-	-
04 BARITO SELATAN	-	-	-	-
05 BARITO UTARA	-	-	-	-
06 SUKAMARA	-	-	-	-
07 LAMANDAU	-	-	-	-
08 SERUYAN	-	-	-	-
09 KATINGAN	-	-	-	-
10 PULANG PISAU	-	-	-	-
11 GUNUNG MAS	-	-	-	-
12 BARITO TIMUR	-	-	-	-
13 MURUNG RAYA	-	-	-	-
71 PALANGKA RAYA	51,42	3.085,20	10,28	385,65
JUMLAH	51,42	3.085,20	10,28	385,65



Lanjutan Tabel 28

Kabupaten/Kota	Kulit Basah		Lainnya		Jumlah
	Produksi (Ton)	Nilai (Juta Rp)	Produksi (Ton)	Nilai (Juta Rp)	Nilai (Juta Rp)
(1)	(6)	(7)	(8)	(9)	(10)
01 KOTAWARINGIN BARAT	-	-	-	-	-
02 KOTAWARINGIN TIMUR	-	-	-	-	-
03 KAPUAS	-	-	-	-	-
04 BARITO SELATAN	-	-	-	-	-
05 BARITO UTARA	-	-	-	-	-
06 SUKAMARA	-	-	-	-	-
07 LAMANDAU	-	-	-	-	-
08 SERUYAN	-	-	-	-	-
09 KATINGAN	-	-	-	-	-
10 PULANG PISAU	-	-	-	-	-
11 GUNUNG MAS	-	-	-	-	-
12 BARITO TIMUR	-	-	-	-	-
13 MURUNG RAYA	-	-	-	-	-
71 PALANGKA RAYA	-	-	7,71	96,41	3.567,26
JUMLAH	-	-	7,71	96,41	3.567,26



Tabel 29. Produksi dari Pemotongan Babi Menurut Kabupaten/Kota, 2017

Kabupaten/Kota	Karkas		Jeroan	
	Produksi (Ton)	Nilai (Juta Rp)	Produksi (Ton)	Nilai (Juta Rp)
(1)	(2)	(3)	(4)	(5)
01 KOTAWARINGIN BARAT	-	-	-	-
02 KOTAWARINGIN TIMUR	-	-	-	-
03 KAPUAS	-	-	-	-
04 BARITO SELATAN	-	-	-	-
05 BARITO UTARA	-	-	-	-
06 SUKAMARA	-	-	-	-
07 LAMANDAU	-	-	-	-
08 SERUYAN	-	-	-	-
09 KATINGAN	-	-	-	-
10 PULANG PISAU	-	-	-	-
11 GUNUNG MAS	-	-	-	-
12 BARITO TIMUR	-	-	-	-
13 MURUNG RAYA	-	-	-	-
71 PALANGKA RAYA	218,13	12.754,21	40,67	1.449,20
JUMLAH	218,13	12.754,21	40,67	1.449,20



Lanjutan Tabel 29

Kabupaten/Kota	Kulit Basah		Lainnya		Jumlah
	Produksi (Ton)	Nilai (Juta Rp)	Produksi (Ton)	Nilai (Juta Rp)	Nilai (Juta Rp)
(1)	(6)	(7)	(8)	(9)	(10)
01 KOTAWARINGIN BARAT	-	-	-	-	-
02 KOTAWARINGIN TIMUR	-	-	-	-	-
03 KAPUAS	-	-	-	-	-
04 BARITO SELATAN	-	-	-	-	-
05 BARITO UTARA	-	-	-	-	-
06 SUKAMARA	-	-	-	-	-
07 LAMANDAU	-	-	-	-	-
08 SERUYAN	-	-	-	-	-
09 KATINGAN	-	-	-	-	-
10 PULANG PISAU	-	-	-	-	-
11 GUNUNG MAS	-	-	-	-	-
12 BARITO TIMUR	-	-	-	-	-
13 MURUNG RAYA	-	-	-	-	-
71 PALANGKA RAYA	-	-	32,85	347,78	14.551,18
JUMLAH	-	-	32,85	347,78	14.551,18

DATA

MENCERDASKAN BANGSA



**BADAN PUSAT STATISTIK
PROVINSI KALIMANTAN TENGAH**

Jl. Kapten Piere Tendean No.06, Palangka Raya, 73112

Telp: (0536) 3228105, Fax: (0536) 3221380

Homepage: <http://kalteng.bps.go.id>, Email: bps6200@bps.go.id

ISBN 978-602-5671-37-1



9

786025

671371