Katalog/*Catalog*: 230304.73

KEADAAN ANGKATAN KERJA
DI PROVINSI SULAWESI SELATAN
LABOUR FORCE SITUATION IN SULAWESI SELATAN PROVINCE

AGUSTUS/*AUGUST* 2019

https://sulsel.bps.go.id

BADAN PUSAT STATISTIK
PROVINSI SULAWESI SELATAN
BPS-Statistics of Sulawesi Selatan Province

KEADAAN ANGKATAN KERJA
DI PROVINSI SULAWESI SELATAN

LABOUR FORCE SITUATION IN SULAWESI SELATAN PROVINCE

AGUSTUS/*AUGUST* 2019

sulsel.bps.go.id

KEADAAN ANGKATAN KERJA
DI PROVINSI SULAWESI SELATAN AGUSTUS 2019

Labor Force Situation
In Sulawesi Selatan Province August 2019

ISSN / ISSN : 2597-3975
No. Publikasi / *Publication Number* : 73520.2004
Katalog BPS / *BPS Catalogue* : 2303004.73

Ukuran Buku / *Book Size* : 21 cm x 29,7 cm
Jumlah Halaman / *Number of pages* : lvi + 164 halaman / *pages*

Naskah / *Manuscript* :
Bidang Statistik Sosial / *Social Statistics Division*

Gambar Kulit / *Cover Design* :
Bidang Statistik Sosial / *Social Statistics Division*

Diterbitkan oleh / *Published by* :
©Badan Pusat Statistik Provinsi Sulawesi Selatan/ *BPS – Statistics of Sulawesi Selatan Province*

Dilarang mengumumkan, mendistribusikan, mengkomunikasikan, dan/atau menggandakan sebagian atau seluruh isi buku ini untuk tujuan komersial tanpa izin tertulis dari Badan Pusat Statistik Provinsi Sulawesi Selatan
Prohibited to announce, distribute, communicate, and/or copy part or all of this book for commercial purpose without permission from BPS-Statistics of Sulawesi Selatan Province

https://sulsel.bps.go.id

TIM PENYUSUN/*DRAFTING TEAM*

Pengarah/ *Director*:

Yos Rusdiansyah, SE., MM

Penanggung Jawab/ *Person in Charge*:

Dr. Faharuddin, M.Si

Editor/ *Editor*:

Arif Miftahudin, M.Si

Penulis/ *Author*:

Khadijah, SST

Pengolah Data/ *Data Processing*:

Muh. Zaky Nafi, S.ST.

https://sulsel.bps.go.id

KATA PENGANTAR

Publikasi Keadaan Angkatan Kerja di Provinsi Sulawesi Selatan Agustus 2019 ini memuat tabel-tabel yang menggambarkan keadaan angkatan kerja di Provinsi Sulawesi Selatan yang diperoleh dari Survei Angkatan Kerja Nasional (Sakernas) Agustus 2019 seluruh kabupaten/kota di Provinsi Sulawesi Selatan. Sakernas Agustus 2018 ditujukan untuk menghasilkan angka estimasi sampai tingkat kabupaten/kota.

Tabel-tabel yang ditampilkan dalam publikasi ini meliputi tabel-tabel ketenagakerjaan kabupaten/kota yang dirinci menurut jenis kelamin (laki-laki dan perempuan), daerah (perkotaan dan perdesaan) dan berbagai variabel ketenagakerjaan yang lengkap. Data yang dicantumkan dalam tabel-tabel tersebut mencakup semua penduduk usia dewasa 15 tahun ke atas yang ada di Provinsi Sulawesi Selatan.

Kepada semua pihak yang telah membantu hingga terbitnya publikasi ini, kami sampaikan penghargaan dan ucapan terima kasih. Kritik dan saran untuk dari pengguna sangat diharapkan demi kesempurnaan publikasi edisi berikutnya.

https://sulsel.bps.go.id

Makassar, April 2020

Kepala Badan Pusat Statistik
Provinsi Sulawesi Selatan

Yos Rusdiansyah, SE, MM

FOREWORDS

This publication contains tables of labor force situation in Sulawesi Selatan Province which was obtained from August of 2019 National Labor Force Survey in Sulawesi Selatan. The National Labor Force Survey on August 2019 provide estimated down to regency/municipallity.

Most of tables presented here descibed by regency, sex (male/female), and region (urban/rural). The data presented in tables covered population aged 15 years and over.

We are grateful and appreciate those who gave assistence in the process of publishing this publication. Critics and sugestions for the improvement of this publications are always welcome.

https://sulsel.bps.go.id

Makassar, April 2020

Chief of BPS Sulawesi Selatan

Yos Rusdiansyah, SE, MM

DAFTAR ISI/*CONTENTS*

	Halaman/*pages*
Kata Pengantar/*Forewords*	iii
Daftar Isi/*Contents*	v
Penjelasan/*Explanatory Notes*	xi
Lampiran/*Appendix*	xxxiii
Kuesioner/*Questionnaire*	xxxv
Infografis/*Infographics*	liii
Tabel – Tabel/*Tables*	1
Tabel – Tabel Seri/*Series Tables*	17
Sampling Error/*Sampling Error*	159
Indeks/*Index*	164
Tabel/*Table* : A Perkembangan Penduduk Sulawesi Selatan Berumur 15 Tahun ke Atas Menurut Jenis Kegiatan/ *Sulawesi Selatan Trend of Population Aged 15 Years and Over by Type of Activity*, 2017 - 2019	1

https://sulsel.bps.go.id

Tabel/*Table* : B Perkembangan Penduduk Sulawesi Selatan Berumur 15 Tahun Keatas yang Termasuk Angkatan Kerja Menurut Kabupaten/Kota/ *Sulawesi Selatan Population 15 Years Of Age And Over Who are in Labor Force By Regency / Municipality*, 2017 - 2019 6

Tabel/*Table* : C Perkembangan Penduduk Sulawesi Selatan Berumur 15 Tahun ke Atas yang Bekerja Selama Seminggu yang lalu Menurut Lapangan Pekerjaan Utama/ *Sulawesi Selatan Trend of Population Aged 15 Years and Over Who Worked During the Previous Week by Main Industry*, 2017 - 2019 11

Tabel/*Table* : 01 Penduduk Sulawesi Selatan Berumur 15 Tahun Keatas Menurut Kabupaten/Kota dan Kegiatan Selama Seminggu Yang Lalu / *Sulawesi Selatan Population 15 Years Of Age and Over By Regency/Municipality and Type Of Activity During The Previous Week* Agustus/*Auguts* 2019 19

Tabel/*Table* : 02 Penduduk Sulawesi Selatan Berumur 15 Tahun Keatas Menurut Golongan Umur dan Kegiatan Selama Seminggu Yang Lalu / *Sulawesi Selatan Population 15 Years Of Age and Over By Age Group and Type Of Activity During The Previous Week* Agustus/*Auguts* 2019 24

Tabel/*Table* : 03 Penduduk Sulawesi Selatan Berumur 15 Tahun Keatas Menurut Pendidikan Tertinggi Yang Ditamatkan dan Kegiatan Selama Seminggu Yang Lalu / *Sulawesi Selatan Population 15 Years Of Age and Over By Educational Attainment and Type Of Activity During The Previous Week* Agustus/*Auguts* 2019 29

Tabel/*Table* : 04 Penduduk Sulawesi Selatan Berumur 15 Tahun Keatas Yang Termasuk Angkatan Kerja Menurut Kabupaten/Kota dan Golongan Umur / *Selatan Population 15 Years Of Age and Over Who Are In Labor Force By Regency/Municipality and Age Group* Agustus/*Auguts* 2019 34

Tabel/*Table* : 05 Penduduk Sulawesi Selatan Berumur 15 Tahun Keatas Yang Termasuk Angkatan Kerja Menurut Kabupaten/Kota dan Pendidikan Tertinggi Yang Ditamatkan / *Sulawesi Selatan Population 15 Years Of Age and Over Who Are In Labor Force By Regency/Municipality and Educational Attainment* Agustus/*Auguts* 2019 39

https://sulsel.bps.go.id

Halaman/*pages*

Tabel/*Table* : 06 Penduduk Sulawesi Selatan Berumur 15 Tahun Keatas Yang Termasuk Angkatan Kerja Menurut Golongan Umur dan Pendidikan Tertinggi Yang Ditamatkan / *Sulawesi Selatan Population 15 Years Of Age and Over Who Are In Labor Force By Age Group and Educational Attainment* Agustus/*Auguts 2019* 44

Tabel/*Table* : 07 Penduduk Sulawesi Selatan Berumur 15 Tahun Keatas Yang Bekerja Selama Seminggu Yang Lalu Menurut Kabupaten/Kota dan Golongan Umur / *Sulawesi Selatan Population 15 Years Of Age and Over Who Worked During The Previous Week By Regency/Municipality and Age Group* Agustus/*Auguts 2019* 49

Tabel/*Table* : 08 Penduduk Sulawesi Selatan Berumur 15 Tahun Keatas Yang Bekerja Selama Seminggu Yang Lalu Menurut Kabupaten/Kota dan Pendidikan Tertinggi Yang Ditamatkan / *Sulawesi Selatan Population 15 Years Of Age and Over Who Worked During The Previous Week By Regency/Municipality and Educational Attainment* Agustus/*Auguts 2019* 54

Tabel/*Table* : 09 Penduduk Sulawesi Selatan Berumur 15 Tahun Keatas Yang Bekerja Selama Seminggu Yang Lalu Menurut Kabupaten/Kota dan Lapangan Pekerjaan Utama / *Sulawesi Selatan Population 15 Years Of Age and Over Who Worked During The Previous Week By Regency/Municipality and Main Industry* Agustus/*Auguts 2019* 59

Tabel/*Table* : 10 Penduduk Sulawesi Selatan Berumur 15 Tahun Keatas Yang Bekerja Selama Seminggu Yang Lalu Menurut Kabupaten/Kota dan Jenis Pekerjaan Utama / *Sulawesi Selatan Population 15 Years Of Age and Over Who Worked During The Previous Week by Regency/Municipality and Main Occupation* Agustus/*Auguts 2019*... 64

Tabel/*Table* : 11 Penduduk Sulawesi Selatan Berumur 15 Tahun Keatas Yang Bekerja Selama Seminggu Yang Lalu Menurut Kabupaten/Kota dan Status Pekerjaaan Utama / *Sulawesi Selatan Population 15 Years Of Age and Over Who Worked During The Previous Week by Regency/Municipality and Main Employment Status* Agustus/*Auguts 2019* 69

https://sulsel.bps.go.id

Halaman/*pages*

Tabel/*Table* : 12 Penduduk Sulawesi Selatan Berumur 15 Tahun Keatas Yang Bekerja Selama Seminggu Yang Lalu Menurut Kabupaten/Kota dan Jumlah Jam Kerja Seluruhnya / *Sulawesi Selatan Population 15 Years Of Age and Over Who Worked During The Previous Week By Regency/Municipality and Total Working Hours* Agustus/*Auguts 2019* 74

Tabel/*Table* : 13 Penduduk Sulawesi Selatan Berumur 15 Tahun Keatas Yang Bekerja Selama Seminggu Yang Lalu Menurut Golongan Umur dan Pendidikan Tertinggi Yang Ditamatkan / *Sulawesi Selatan Population 15 Years Of Age and Over Who Worked During The Previous Week By Age Group and Educational Attainment* Agustus/*Auguts* 2019 79

Tabel/*Table* : 14 Penduduk Sulawesi Selatan Berumur 15 Tahun Keatas Yang Bekerja Selama Seminggu Yang Lalu Menurut Golongan Umur dan Lapangan Pekerjaan Utama / *Sulawesi Selatan Population 15 Years Of Age and Over Who Worked During The Previous Week By Age Group and Main Industry* Agustus/*Auguts* 2019 84

Tabel/*Table* : 15 Penduduk Sulawesi Selatan Berumur 15 Tahun Keatas Yang Bekerja Selama Seminggu Yang Lalu Menurut Golongan Umur dan Status Pekerjaan Utama / *Sulawesi Selatan Population 15 Years Of Age and Over Who Worked During The Previous Week By Age Group and Main Employment Status* Agustus/*Auguts* 2019..... 89

Tabel/*Table* : 16 Penduduk Sulawesi Selatan Berumur 15 Tahun Ke Atas Yang Bekerja Selama Seminggu Yang Lalu Menurut Golongan Umur dan Jumlah Jam Kerja Seluruhnya / *Sulawesi Selatan Population 15 Years Of Age and Over Who Worked During The Previous Week by Age Group and Total Working Hours* Agustus/*August 2019* 94

Tabel/*Table* : 17 Penduduk Sulawesi Selatan Berumur 15 Tahun Ke Atas Yang Bekerja Selama Seminggu Yang Lalu Menurut Pendidikan Tertinggi Yang Ditamatkan dan Lapangan Pekerjaan Utama / *Sulawesi Selatan Population 15 Years Of Age and Over Who Worked During The Previous Week By Educational Attainment and Main Industry* Agustus/*August 2019* 99

https://sulsel.bps.go.id

Halaman/*pages*

Tabel/*Table* : 18 Penduduk Sulawesi Selatan Berumur 15 Tahun Ke Atas Yang Bekerja Selama Seminggu Yang Lalu Menurut Pendidikan Tertinggi Yang Ditamatkan dan Jenis Pekerjaan Utama / *Sulawesi Selatan Population 15 Years Of Age and Over Who Worked During The Previous Week By Educational Attainment and Main Occupation* Agustus/*August 2019* 104

Tabel/*Table* : 19 Penduduk Sulawesi Selatan Berumur 15 Tahun Ke Atas Yang Bekerja Selama Seminggu Yang Lalu Menurut Pendidikan Tertinggi Yang Ditamatkan dan Status Pekerjaan Utama / *Sulawesi Selatan Population 15 Years Of Age and Over Who Worked During The Previous Week By Educational Attainment and Main Employment Status* Agustus/*August 2019* 109

Tabel/*Table* : 20 Penduduk Sulawesi Selatan Berumur 15 Tahun Ke Atas Yang Bekerja Selama Seminggu Yang Lalu Menurut Pendidikan Tertinggi Yang Ditamatkan dan Jumlah Jam Kerja Seluruhnya / *Sulawesi Selatan Population 15 Years Of Age and Over Who Worked During The Previous Week By Educational Attainment and Total Working Hours* Agustus/*August 2019* 114

Tabel/*Table* : 21 Penduduk Sulawesi Selatan Berumur 15 Tahun Ke Atas Yang Bekerja Selama Seminggu Yang Lalu Menurut Lapangan Pekerjaan Utama dan Jenis Pekerjaan Utama / *Sulawesi Selatan Population 15 Years Of Age and Over Who Worked During The Previous Week By Main Industry and Main Occupation* Agustus/*August* 2019 . 119

Tabel/*Table* : 22 Penduduk Sulawesi Selatan Berumur 15 Tahun Ke Atas Yang Bekerja Selama Seminggu Yang Lalu Menurut Lapangan Pekerjaan Utama dan Status Pekerjaan Utama / *Sulawesi Selatan Population 15 Years Of Age and Over Who Worked During The Previous Week By Main Industry and Main Employment Status* Agustus/*August* 2019 124

Tabel/*Table* : 23 Penduduk Sulawesi Selatan Berumur 15 Tahun Ke Atas Yang Bekerja Selama Seminggu Yang Lalu Menurut Lapangan Pekerjaan Utama dan Jumlah Jam Kerja Seluruhnya / *Sulawesi Selatan Population 15 Years Of Age and Over Who Worked During The Previous Week By Main Industry and Total Working Hours* Agustus/*August* 2019 129

https://sulsel.bps.go.id

Halaman/*pages*

Tabel/*Table* : 24 Penduduk Sulawesi Selatan Berumur 15 Tahun Ke Atas Yang Bekerja Selama Seminggu Yang Lalu Menurut Jenis Pekerjaan Utama dan Status Pekerjaan Utama / *Sulawesi Selatan Population 15 Years Of Age and Over Who Worked During The Previous Week By Main Occupation and Main Employment Status* Agustus/*August 2019* 134

Tabel/*Table* : 25 Penduduk Sulawesi Selatan Berumur 15 Tahun Ke Atas Yang Bekerja Selama Seminggu Yang Lalu Menurut Status Pekerjaan Utama dan Jumlah Jam Kerja Seluruhnya / *Sulawesi Selatan Population 15 Years Of Age and Over Who Worked During The Previous Week By Main Employment Status and Total Working Hours* Agustus/*August 2019* 139

Tabel/*Table* : 26 Penduduk Sulawesi Selatan Berumur 15 Tahun Ke Atas Yang Termasuk Pengangguran Terbuka Menurut Pendidikan Tertinggi Yang Ditamatkan dan Kategori Pengangguran Terbuka / *Sulawesi Selatan Population 15 Years Of Age and Over Who Were Categorized Unemployment By Educational Attainment and Unemployment Derivation* Agustus/*August* 2019 144

Tabel/*Table* : 27 Penduduk Sulawesi Selatan Berumur 15 Tahun Ke Atas yang termasuk Penganggur Terbuka dan Kategori Pekerja Tidak Penuh Menurut Golongan Umur / *Sulawesi Selatan Population 15 Years Of Age and Over Who Were Categorized Unemployment, and Categorized Less Than Normal Working Hours By Age Group* Agustus/*August* 2019 149

Tabel/*Table* : 28 Penduduk Sulawesi Selatan Berumur 15 Tahun Ke Atas yang termasuk Penganggur Terbuka dan Kategori Pekerja Tidak Penuh Menurut Pendidikan Tertinggi Yang Ditamatkan / *Sulawesi Selatan Population 15 Years Of Age and Over Who Were Categorized Unemployment, and Categorized Less Than Normal Working Hours By Educational Attainment* Agustus/*August 2019* 154

https://sulsel.bps.go.id

PENJELASAN

I. PENDAHULUAN

Pengumpulan data tentang ketenagakerjaan merupakan kegiatan rutin BPS Provinsi Sulawesi Selatan. Kegiatan tersebut dilaksanakan melalui Survei Angkatan Kerja Nasional (Sakernas), yang merupakan survei khusus untuk mengumpulkan data ketenagakerjaan. Selain melalui Sakernas, pengumpulan data ketenagakerjaan juga dilaksanakan melalui kegiatan survei lainnya, seperti Survei Sosial Ekonomi Nasional (Susenas), Sensus Penduduk (SP) dan Survei Penduduk Antar Sensus (Supas). Konsep dan definisi yang digunakan dalam pengumpulan data ketenagakerjaan oleh Badan Pusat Statistik tidak pernah berubah sejak 1976, kecuali untuk konsep pengangguran terbuka dan status pekerjaan, mulai tahun 2001 mengalami perluasan.

https://sulsel.bps.go.id

Pada publikasi ini disajikan data pokok ketenagakerjaan tahun 2019 menurut jenis kegiatan, angkatan kerja, dan lapangan pekerjaan utama. Data lapangan pekerjaan yang disajikan dalam publikasi ini dikelompokkan ke dalam 5 sektor. Tabel-tabel yang disajikan dirinci menurut jenis kelamin (laki-laki dan perempuan) dan daerah (perkotaan dan perdesaan), dengan penomoran tabel yang dimulai dengan tabel total.

Pengumpulan data ketenagakerjaan melalui Sakernas mempunyai tiga tujuan utama. Ketiga tujuan utama tersebut adalah untuk mengetahui karakteristik:

i. Penduduk yang bekerja.

ii. Pengangguran dan setengah pengangguran.

iii. Penduduk yang tercakup dalam kategori bukan angkatan kerja yaitu, mereka yang sekolah, mengurus rumah tangga, dan melakukan kegiatan lainnya, **selain** kegiatan pribadi.

Daftar yang digunakan untuk mengumpulkan data ketenagakerjaan perorangan adalah Daftar SAK19-AK yang disusun untuk menanyakan informasi mengenai keadaan angkatan kerja dan bukan angkatan kerja.

Sampel terpilih untuk Sakernas Agustus 2019 di Indonesia berjumlah 300.000 rumah tangga dengan tingkat pemasukan dokumen 99,73 persen. Tabel-tabel yang disajikan dirinci menurut jenis kelamin (laki-laki dan perempuan) dan daerah tempat tinggal (perkotaan dan perdesaan), dengan penomoran tabel yang dimulai dengan tabel total.

Untuk lebih melengkapi data ketenagakerjaan, pada publikasi ini disajikan seri data pokok ketenagakerjaan dari tahun 2017 sampai dengan tahun 2019 menurut jenis kegiatan, angkatan kerja, dan lapangan pekerjaan utama. Data lapangan pekerjaan utama khusus pada tabel seri dikelompokkan ke dalam 17 kategori. Tujuh belas (17) kategori dimaksud adalah : A.Pertanian, kehutanan, dan perikanan; B. Pertambangan dan penggalian; C. Industri pengolahan; D. Pengadaan listrik dan gas; E. Pengadaan air, pengelolaan sampah, limbah, dan daur ulang; F. Konstruksi; G. Perdagangan besar dan eceran; Reparasi mobil dan sepeda motor; H. Transportasi dan pergudangan; I. Penyediaan akomodasi dan makan minum; J. Informasi dan komunikasi; K. Jasa keuangan dan asuransi; L. Real estat; M,N. Jasa perusahaan; O. Administrasi pemerintahan, pertahanan, dan jaminan sosial wajib; P. Jasa pendidikan; Q. Jasa kesehatan dan kegiatan sosial; R,S,T,U. Jasa lainnya.

Ada 2 (dua) catatan penting yang perlu disampaikan pada publikasi, yaitu:

1. Klasifikasi lapangan usaha menggunakan Klasifikasi Baku Lapangan Usaha Indonesia (KBLI) 2015 yang berdasarkan *International Standard Industrial Classsification* (ISIC) revisi 4. Dalam penyajian ini, tabel-tabel keadaan ketenagakerjaan Agustus 2019 dikelompokkan ke dalam 3 kategori yaitu pertanian, manufaktur, dan jasa.

https://sulsel.bps.go.id

2. Klasifikasi Jenis pekerjaan menggunakan Klasifikasi Baku Jenis Pekerjaan Indonesia (KBJI) 2014 yang mengacu kepada ISCO 2008, dengan uraian jenis pekerjaan lebih rinci. Dalam penyajian ini klasifikasi tersebut dikonversikan ke Klasifikasi Jenis Pekerjaan Indonesia (KJI) 1982 yang mengacu pada (*ISCO*) 1968.

II. KETERANGAN YANG DIKUMPULKAN

Keterangan pokok berkaitan dengan ketenagakerjaan yang dikumpulkan melalui Sakernas adalah keterangan perorangan dari setiap anggota rumah tangga yang berumur 5 tahun keatas. Meskipun demikian, informasi yang disajikan dalam publikasi ini hanya informasi penduduk yang berumur 15 tahun keatas. Informasi tersebut meliputi :

1) Keterangan identitas anggota rumah tangga seperti: nama, hubungan dengan kepala rumah tangga, jenis kelamin, umur, status perkawinan dan pendidikan tertinggi yang ditamatkan. Kegiatan selama seminggu yang lalu seperti: bekerja (paling sedikit 1 jam dalam seminggu), punya pekerjaan namun sedang tidak bekerja, mencari pekerjaan/mempersiapkan usaha, sekolah, mengurus rumah tangga dan lainnya (pensiun, cacat jasmani dan lain-lain).

2) Bagi mereka yang bekerja/punya pekerjaan tetapi sementara tidak bekerja ditanyakan antara lain: jumlah hari kerja, jam kerja, lapangan pekerjaan, jenis pekerjaan, status pekerjaan, dan upah/gaji bersih selama sebulan.

3) Bagi mereka yang mencari pekerjaan ditanyakan, apakah mencari pekerjaan selama seminggu yang lalu. Pertanyaan berikutnya adalah kesediaan menerima pekerjaan bila ada, upaya yang dilakukan dalam mencari pekerjaan, lama waktu mencari pekerjaan dan pekerjaan yang dicari.

https://sulsel.bps.go.id

III. KONSEP DAN DEFINISI

Konsep dan definisi yang digunakan dalam pengumpulan data ketenagakerjaan oleh Badan Pusat Statistik adalah *The Labour Force Concept* yang disarankan oleh *International Labor Organization (ILO).* Konsep ini membagi penduduk menjadi dua kelompok, yaitu penduduk usia kerja dan penduduk bukan usia kerja. Selanjutnya penduduk usia kerja dibedakan pula menjadi dua kelompok berdasarkan kegiatan utama yang sedang dilakukannya. Kelompok tersebut adalah **Angkatan Kerja** dan **Bukan Angkatan Kerja**.

Definisi yang berkaitan dengan penerapan konsep tersebut di Indonesia dijelaskan dalam uraian beikut:

1. **Penduduk usia kerja** adalah penduduk berumur 15 tahun atau lebih.
2. **Penduduk yang termasuk angkatan kerja** adalah penduduk usia kerja (15 tahun atau lebih) yang bekerja, atau punya pekerjaan namun sementara tidak bekerja, dan pengangguran.
3. **Penduduk yang termasuk bukan angkatan kerja** adalah penduduk usia kerja (15 tahun atau lebih) yang masih sekolah, mengurus rumah tangga atau melaksanakan kegiatan lainnya selain kegiatan pribadi.
4. **Bekerja** adalah kegiatan ekonomi yang dilakukan oleh seseorang dengan maksud memperoleh atau membantu memperoleh pendapatan atau keuntungan, paling sedikit 1 jam (tidak terputus) dalam seminggu yang lalu. Kegiatan tersebut termasuk pula kegiatan pekerja tak dibayar/pekerja keluarga yang membantu dalam suatu usaha/kegiatan ekonomi.
5. **Punya pekerjaan tetapi sedang tidak bekerja** adalah keadaan dari seseorang yang mempunyai pekerjaan tetapi selama seminggu yang lalu tidak bekerja karena berbagai sebab, seperti : sakit, cuti, menunggu panenan, mogok dan sebagainya.

Contoh:

https://sulsel.bps.go.id

a. Pekerja tetap, pegawai pemerintah/swasta yang sedang tidak masuk bekerja karena cuti, sakit, mogok, mangkir, mesin/peralatan perusahaan mengalami kerusakan, dan sebagainya.

b. Petani yang mengusahakan tanah pertanian dan sedang tidak bekerja karena alasan sakit atau menunggu pekerjaan berikutnya (menunggu panenan atau menunggu hujan untuk menggarap sawah).

c. Pekerja professional (mempunyai keahlian tertentu/khusus) yang sedang tidak bekerja karena sakit, menunggu pekerjaan berikutnya/pesanan dan sebagainya, seperti**:** dalang, tukang cukur, tukang pijat, dukun, penyanyi komersial, dan sebagainya.

6. **Pengangur terbuka,** terdiri dari :

a. Mereka yang tak punya pekerjaan dan mencari pekerjaan.

b. Mereka yang tak punya pekerjaan dan mempersiapkan usaha.

c. Mereka yang tak punya pekerjaan dan tidak mencari pekerjaan, karena merasa tidak mungkin mendapatkan pekerjaan.

d. Mereka yang sudah punya pekerjaan, tetapi belum mulai bekerja.

(lihat pada "*An ILO manual on Concepts and Methods*")

- **Mencari pekerjaan** adalah kegiatan seseorang yang tidak bekerja dan pada saat survei orang tersebut sedang mencari pekerjaan, seperti mereka :

  a. Yang belum pernah bekerja dan sedang berusaha mendapatkan pekerjaan.

  b. Yang sudah pernah bekerja, karena sesuatu hal berhenti atau diberhentikan dan sedang berusaha untuk mendapatkan pekerjaan.

https://sulsel.bps.go.id

c. Yang bekerja atau mempunyai pekerjaan, tetapi karena sesuatu hal masih berusaha untuk mendapatkan pekerjaan lain.

Usaha mencari pekerjaan ini tidak terbatas pada seminggu sebelum pencacahan. Jadi mereka yang sedang berusaha mendapatkan pekerjaan dan yang permohonannya telah dikirim lebih dari satu minggu yang lalu tetap dianggap sebagai mencari pekerjaan asalkan seminggu lalu masih mengharapkan pekerjaan yang dicari. Mereka yang sedang bekerja atau dan berusaha untuk mendapatkan pekerjaan, tidak dapat disebut sebagai penganggur terbuka.

- **Mempersiapkan suatu usaha** adalah suatu kegiatan yang dilakukan sesorang dalam rangka mempersiapkan suatu usaha/pekerjaan yang **"baru"**, yang bertujuan untuk memperoleh penghasilan/keuntungan atas resiko sendiri, baik dengan atau tanpa mempekerjakan buruh/pekerja dibayar maupun tidak dibayar. Mempersiapkan yang dimaksud adalah apabila **"tindakannya nyata"**, seperti: mengumpulkan modal atau perlengkapan/alat, mencari lokasi/tempat, mengurus surat ijin usaha dan sebagainya, telah/sedang dilakukan.

  Penjelasan :

  Kegiatan mempersiapkan suatu usaha/pekerjaan tidak terbatas dalam jangka waktu seminggu yang lalu saja, tetapi bisa dilakukan beberapa waktu yang lalu asalkan seminggu yang lalu masih berusaha untuk mempersiapkan suatu kegiatan usaha.

7. **TPT (Tingkat Pengangguran Terbuka)** adalah persentase jumlah pengangguran terhadap jumlah angkatan kerja.

8. **Pekerja Tidak Penuh** adalah mereka yang bekerja di bawah jam kerja normal (kurang dari 35 jam seminggu). Pekerja Tidak Penuh terdiri dari:

https://sulsel.bps.go.id

- **Setengah Penganggur** adalah mereka yang bekerja di bawah jam kerja normal (kurang dari 35 jam seminggu), dan masih mencari pekerjaan atau masih bersedia menerima pekerjaan (dahulu disebut setengah pengangguran terpaksa).
- **Pekerja Paruh Waktu** adalah mereka yang bekerja di bawah jam kerja normal (kurang dari 35 jam seminggu), tetapi tidak mencari pekerjaan atau tidak bersedia menerima pekerjaan lain (dahulu disebut setengah pengangguran sukarela).

9. **Sekolah** adalah kegiatan seseorang untuk bersekolah di sekolah formal, mulai dari pendidikan dasar sampai dengan pendidikan tinggi selama seminggu yang lalu sebelum pencacahan. *Tidak termasuk yang sedang libur sekolah***.**
10. **Mengurus runah tangga** adalah kegiatan seseorang yang mengurus rumah tangga tanpa mendapatkan upah, misalnya: ibu-ibu rumah tangga dan anaknya yang membantu mengurus rumah tangga. Sebaliknya pembantu rumah tangga yang mendapatkan upah walaupun pekerjaannya mengurus rumah tangga dianggap bekerja.
11. **Kegiatan lainnya** adalah kegiatan seseorang selain disebut di atas, yakni mereka yang sudah pensiun, orang-orang yang cacat jasmani (buta, bisu dan sebagainya) yang tidak melakukan sesuatu pekerjaan seminggu yang lalu.
12. **Pendidikan tertinggi yang ditamatkan** adalah tingkat pendidikan yang dicapai seseorang setelah mengikuti pelajaran pada kelas tertinggi suatu tingkatan sekolah dengan mendapatkan tanda tamat (ijazah).
13. **Jumlah jam kerja seluruh pekerjaan** adalah lamanya waktu dalam jam yang digunakan untuk bekerja dari seluruh pekerjaan, tidak termasuk jam kerja istirahat resmi dan jam kerja yang digunakan untuk hal-hal di luar pekerjaan selama seminggu yang lalu.
14. **Lapangan usaha** adalah bidang kegiatan dari pekerjaan/usaha/perusahaan/kantor tempat seseorang bekerja.

https://sulsel.bps.go.id

15. **Jenis pekerjaan/jabatan** adalah macam pekerjaan yang dilakukan oleh seseorang atau ditugaskan kepada seseorang yang sedang bekerja atau sementara tidak bekerja.

16. **Upah/gaji bersih** adalah imbalan yang diterima selama sebulan oleh buruh/karyawan berupa uang atau barang yang dibayarkan perusahaan/kantor/majikan tersebut. Imbalan dalam bentuk barang dinilai dengan harga setempat. Upah/gaji bersih yang dimaksud tersebut adalah setelah dikurangi dengan potongan-potongan iuran wajib, pajak penghasilan dan sebagainya.

17. **Status pekerjaan** adalah kedudukan seseorang dalam melakukan pekerjaan di suatu unit usaha/kegiatan. Mulai tahun 2001 status pekerjaan dibedakan menjadi 7 kategori yaitu :

    a. **Berusaha sendiri,** adalah bekerja atau berusaha dengan menanggung resiko secara ekonomis, yaitu dengan tidak kembalinya ongkos produksi yang telah dikeluarkan dalam rangka usahanya tersebut, serta tidak menggunakan pekerja dibayar maupun pekerja tak dibayar, termasuk yang sifat pekerjaannya memerlukan teknologi atau keahlian khusus.

    b. **Berusaha dibantu buruh tidak tetap/buruh tidak dibayar**, adalah bekerja atau berusaha atas resiko sendiri, dan menggunakan buruh/pekerja tak dibayar dan atau buruh/pekerja tidak tetap.

    c. **Berusaha dibantu buruh tetap/buruh dibayar** adalah berusaha atas resiko sendiri dan mempekerjakan paling sedikit satu orang buruh/pekerja tetap yang dibayar.

    d. **Buruh/Karyawan/Pegawai** adalah seseorang yang bekerja pada orang lain atau instansi/kantor/perusahaan secara tetap dengan menerima upah/gaji baik berupa uang maupun barang. Buruh yang tidak mempunyai majikan tetap, tidak digolongkan sebagai buruh/karyawan, tetapi sebagai pekerja bebas. Seseorang dianggap memiliki majikan tetap jika memiliki 1 (satu) majikan

https://sulsel.bps.go.id

(orang/rumah tangga) yang sama dalam sebulan terakhir, khusus pada sektor bangunan batasannya tiga bulan. Apabila majikannya instansi/lembaga, boleh lebih dari satu.

e. **Pekerja bebas di pertanian,** adalah seseorang yang bekerja pada orang lain/majikan/institusi yang tidak tetap (lebih dari 1 majikan dalam sebulan terakhir) di usaha pertanian baik berupa usaha rumah tangga maupun bukan usaha rumah tangga atas dasar balas jasa dengan menerima upah atau imbalan baik berupa uang maupun barang, dan baik dengan sistem pembayaran harian maupun borongan. Usaha pertanian meliputi: pertanian tanaman pangan, perkebunan, kehutanan, peternakan, perikanan dan perburuan, termasuk juga jasa pertanian.

   Majikan adalah orang atau pihak yang memberikan pekerjaan dengan pembayaran yang disepakati.

f. **Pekerja bebas di nonpertanian** adalah seseorang yang bekerja pada orang lain/majikan yang tidak tetap (lebih dari 1 majikan dalam sebulan terakhir), di usaha nonpertanian dengan menerima upah atau imbalan baik berupa uang maupun barang dan baik dengan sistem pembayaran harian maupun borongan.

   Usaha nonpertanian meliputi: usaha di sektor pertambangan, industri, listrik, gas, air, sektor konstruksi/bangunan, sektor perdagangan, sektor angkutan, pergudangan dan komunikasi, sektor keuangan, asuransi, usaha persewaan bangunan, tanah dan jasa perusahaan, sektor jasa kemasyarakatan, sosial dan perorangan.

   Huruf e dan f yang dikembangkan mulai pada publikasi 2001, pada tahun 2000 dan sebelumnya dikategorikan pada huruf d dan a (huruf e termasuk dalam d dan huruf f termasuk dalam a).

g. **Pekerja keluarga/tak dibayar** adalah seseorang yang bekerja membantu orang lain yang berusaha dengan tidak mendapat upah/gaji, baik berupa uang maupun barang.

https://sulsel.bps.go.id

Pekerja tak dibayar tersebut dapat terdiri dari :

1. Anggota rumah tangga dari orang yang dibantunya, seperti istri/anak yang membantu suaminya/ayahnya bekerja di sawah dan tidak dibayar.
2. Bukan anggota rumah tangga tetapi keluarga dari orang yang dibantunya, seperti famili yang membantu melayani penjualan di warung dan tidak dibayar.
3. Bukan anggota rumah tangga dan bukan keluarga dari orang yang dibantunya, seperti orang yang membantu menganyam topi pada industri rumah tangga tetangganya dan tidak dibayar.

https://sulsel.bps.go.id

IV. FAKTOR PENENTU

Beberapa faktor perlu dipertimbangkan oleh para pemakai data dalam menginterpretasi dan menganalisis data ketenagakerjaan yang tersedia. Faktor-faktor yang perlu dipertimbangkan meliputi :

1. Tujuan Survei

Sakernas merupakan survei khusus untuk mengumpulkan data ketenagakerjaan. Sedangkan SP maupun SUPAS bertujuan untuk mengetahui sifat demografi secara umum. Dengan demikian informasi yang dikumpulkan dalam SP dan SUPAS lebih banyak dan beragam, antara lain meliputi data pendidikan, migrasi, keluarga berencana dan ketenagakerjaan. Begitu pula informasi yang dikumpulkan melalui Susenas lebih beragam sifatnya, seperti data pengeluaran/konsumsi, ketenagakerjaan, kesehatan dan perumahan. Perbedaan tujuan survei ini menyebabkan kualitas data ketenagakerjaan antar berbagai survei tersebut relatif berbeda.

2. Kerangka Sampel

Kerangka pengambilan sampel Sakernas memperhitungkan stratifikasi lapangan usaha blok sensus berdasar SP 2010 di setiap kabupaten/kota. Hal ini menunjukkan bahwa Sakernas dirancang khusus untuk mengestimasi indikator ketenagakerjaan, berbeda dengan dasar kerangka sampel yang digunakan dalam survei/sensus lain yang juga mengumpulkan data ketenagakerjaan, seperti SP, Supas maupun Susenas.

3. Faktor Pengali/Penimbang

Data ketenagakerjaan hasil Sakernas Agustus 2019 menggunakan penimbang hasil proyeksi penduduk tahun 2010-2035.

4. Kualitas Petugas Lapangan

Petugas lapangan Sakernas tidak lagi dalam bentuk tim, melainkan terdiri dari a) Pengawas dan b) Pencacah. Pengawas adalah organik BPS Kab/Kota atau Provinsi (diutamakan lulusan DIII ke atas). Sedangkan pencacah adalah pegawai organik BPS Kab/Kota maupun nonorganik (mitra) BPS yang ditunjuk dan berpendidikan minimal SLTA (diutamakan DIII ke atas).

5. Perencanaan Kuesioner

Cara menyusun pertanyaan mengenai ketenagakerjaan dalam kuesioner dapat berpengaruh terhadap hasil survei maupun sensus. Ini meliputi bentuk kalimat/pertanyaan yang tertulis, urutan pertanyaan, pemilihan kata-kata yang tepat dalam pertanyaan, dan banyaknya pertanyaan maupun jenis keterangan yang ditanyakan. Dalam Sakernas, telah diusahakan bentuknya ringkas/sederhana, mudah dimengerti serta pertanyaan pokoknya tidak berubah-ubah.

https://sulsel.bps.go.id

6. Waktu Pelaksanaan/Pencacahan

Waktu pelaksanaan lapangan antara Sakernas, Susenas, SP, dan Supas berbeda. Hal tersebut dapat menyebabkan perbedaan hasil yang diperoleh karena pengaruh musimannya.

https://sulsel.bps.go.id

EXPLANATORY NOTES

I. INTRODUCTION

The collections of data on the labor force is the responsibility of the BPS – Sulawesi Selatan. It carries out the National Labor Force Survei (NLFS) in all regency/city of Sulawesi Selatan. The other sources of data were also derived from among others National Socio-Economic Survey, Populations Census, and Intercensal Populations Survey. The concepts and definitions used for the labor force data are the same for all surveys and censuses since 1976, except for unemployment rate and unemployment status, have been extended since 2001.

This publication presents the principal employment data according to the type of activity, labor force, and the main job. This publication of Sakernas August 2019 presents data about jobs which are grouped into 5 sectors. The tables presented by sex (male and female) and region (urban and rural), which the seial number of table is initiated from total table first.

The National Labor Force Survey aims to meet three main objectives. These objectives are designed to obtain the characteristics of :

i. Employment

ii. Unemployement and underemployement

iii. Working age populations not in the labor force who are in school, doing housekeeping, and others, exclude personal activity.

Questionnaire applied in the data collection of the NFLS August 2019 for labor personal information is SAK19-AK, which is designed for asking information of the economically active and not economically active population.

Total number of household samples for NLFS August 2019 are 300,000 with 99,73 percent response rate. The results are presented in tables, by sex (male and female) and region (urban and rural), which the serial number of table is initiated from total table first.

https://sumsel.bps.go.id

As a supplementary to the employment data, also presented in this publication are the data series from 2017 until 2019 according to the type of activity, labor force, and the main job. The main job data in the series table is classified into 17 categories. The seventeen (17) categories are: A. Agriculture, forestry, and fishing; B. Mining and quarrying; C. Manufacturing; D. Electricity and gas; E. Water supply, sewerage, waste management, remediation activities; F. Construction; G. Wholesale and retail trade, repair of motor vehicles and motorcycles; H. Transportation and storage; I. Accommodation and food service activities; J. Information and communication; K. Financial and insurance activities; L. Real estate activities; M,N. Business activities; O. Public administration and defence, compulsory social security; P. Education; Q. Human health and social work activities; R,S,T,U. Other services activities.

There are 2 (two) important points should be considered by data user in this publication, namely:

1. *Industrial classification applied in the NFLS of August 2019 is according to the Indonesian Standard Industrial Classification (KBLI) 2015 (ISIC rev 4, 2008). For this publication, labour force situation tables in August 2019 is classified into 3 categories, there are agriculture, manufacturing, and services.*
2. *Occupation classification applied in the NFLS in of August 2019 based on the Indonesian Classification of Ocuupational (KBJI) 2014 which referred to ISCO 2008 which present occupation classification in much more detail. For this publication, the code has been converted to one digit code of Klasifikasi Jenis Pekerjaan Indonesia (1982), which is based on ISCO 1968.*

https://sulsel.bps.go.id

II. INFORMATIONS COLLECTED

The main informations collected in The National Labor Force Survey are data of individual household members aged 5 years and older. However, tabulated data only cover household members aged 15 years and older.

Data individual household members consist of:

1. *Member identifications: name, relation to the head of household, sex, age, marital status, and educational attainment. Activities during last week: working, (at least an hour for a week) temporarily not working, looking for work/established a new business/firm, attending school, doing housekeeping and others (retired, incapacitated, etc). This publication provides industrial classification into 3 categories, there are agriculture, manufactures, and services.*
2. *For those who were working and temporarily absent from work but having jobs (such as: on leave): they asked for main total working day, total number of hours, industry, occupation, employment status, and total wage/salary in month.*
3. *For those who were looking for job or established a new business/firm: they are asked for the main reason for looking a job/established a new business/firms, type of effort to find out a job/established a new business/firm, the duration of looking for job, and type of job (for full or part-time).*

https://sulsel.bps.go.id

III. CONCEPT AND DEFINITIONS

The labor force concept used in National Labor Force Survey are the same as those recommended by the International Labor Force (ILO), which devides the populations into two components : a working age group and a non-working age group. The working age populations is in turn classified into two major catagories according to their current activities : those in the labor force and those not in the labor force. More specifically, definitions are as follows :

1. ***Working age populations**: persons of 15 years old and over*

2. ***Labor Force**: person of 15 years old and over who in the previous week, were working, or temporarily absent from work but having job and those who did not have work and were looking for work.*

3. ***Not in Labor Force**: person aged 15 years old and over, but not classified in the labor force such as students, housekeepers, or others exclude personal activity.*

4. ***Working**: an activity done by a person who worked for pay or assisted others in obtaining pay or profit for the duration at least one hour during the survey week. Include an unpaid worker who help an economically activity/business.*

5. ***Temporarily absent from work, but having job**: an activity done by a person who had a job, bus was temporarily absent from work for some reasons during the survey week, i.e: sick, on leave, waiting for harvest season, on strike etc.*

    a. *Employee, government employee/private employee who had not been working for reasons such as on leave, sick, on strike, damage machine/equipments, etc.*

    b. *Farmers who had not cultivated their field because of illness, waiting for the next harvest season or waiting for the rainy season to cultivate their field.*

    c. *Proffesional worker who had not been working because of illness, waiting for the next job/order, etc. Such as puppeteer, barber, masseur, medicine man, singer, etc.*

6. ***Unemployment**, which consists of :*

    a. *Person without work but looking for work*

    b. *Persen without work who have established a new business/firm*

https://sulsel.bps.go.id

c. *Person without work who were not looking for work, because they do not expect to find work*

d. *Person who have made arragements to star work on a date subsequent to the reference periode (future starts).*

- ***Looking for work:*** *a person which during the survey that is looking for work, such as:*

  a. *Those who never work and looking for a work.*

  b. *Those who had work, but resigned or dismissed from her/his work because of some reasons and trying for looking a work.*

  c. *Those who work or have a job, but still trying to looking for another job because of some reasons.*

  This activity is not limited to a week during survey period, but for those who have been trying to looking for a job and sent the application for more than a week before the survey is considered for looking for a job as long as still expecting a job last week. For those who are working and still trying to looking for a work is not categorized as unemployment.

- ***In the process of establishing new business:*** *he/she who established a new business/firm in obtaining profit at his/her own risk with or without paid or unpaid worker.*

  The meaning of established a new business/firm is if they do areal as their effort such as: collecting capitals, preparing equipments, looking for business location, applying for business permission letter, that had been done or being done by someone.

  Explanation:

  This effort is not only during previous weeks, but could have been done some time ago but still trying to establish the new business/firm in the previous week.

https://sulsel.bps.go.id

7. ***TPT (Unemployment Rate)****: The percentage of the total unemployment over the total of labor force.*

8. ***Less than Normal Working Hours Employee****: is a person who worked under the normal working hours (less than 35 hours a week). It consist of:*

   a. ***Underemployment*** *: is a person who worked under the normal working hours (less than 35 hours a week) and still looking for a job or available for work (it's called involuntary underemployment)*

   b. ***Part-time Workers*** *: a person who worked under the normal working hours (less than 35 hours a week) but not looking for a job or unavailable for work (it's called voluntary underemployment)*

9. ***Students****: persons who were regulary attending a formal school (excluding students who were on school holiday).*

10. ***Housekeeper*** *: person who were engaged in household duties in their own home, or persons who helped in managing household chores without payment, e.g. housewives and their children who are doing household work. However an activity undertaken by a servant is considered as "work".*

11. ***Others****: persons performing activities other than the ones mentioned above, such as retirement, those who are disabled (deaf, mute, etc).*

12. ***Educational attainment*** *: the highest educational level completed by a person, verified with the receipt of a diploma or a letter of completion/certificate.*

13. ***Total Working hours in a week****: total hours used by an employee to do his/her job during a calender week (excluding the time used for other activities which are not classified as "work"). Total working hours for street vendor merchant is calculated from them leaving for work until they go back home but must be deducted by other activities like visit of relatives or friend house.*

https://sulsel.bps.go.id

14. ***Industry***: *refers to the activity of the place of work/company/office in which a person is employed.*

15. ***Occupation***: *the type of work carried out by a particular respondent.*

16. ***Net Wage/Salary***: *a net wage/salary normally collected for a period of 1 month from a enterprise/company/employer. This net wage/salary is after deduction of compulsory contribution, income tax, etc by enterprise/company/employer.*

17. ***Employment status*** *is the status of a person at the place where he/she work. There are seven different catagories :*

    a. ***Own-account worker***: *a person who works at her/his own risk without assisted by paid per mount worker or unpaid worker include technical job or skill job.*

    b. ***Employer assisted by temporary workers/unpaid worker***: *a person who works at her/his own risk and assisted by temporary worker/unpaid worker.*

    c. ***Employer assisted by permanent workers/paid worker***: *a person who does his/her business at her/his own risk at leat one assisted by paid permanent worker.*

    d. ***Employee***: *a person who work permanently for other people or institution/office/company and gains some money/cash or goods as wage/salary. Labor who have no permanent employer is not categorized as a laborer/worker/employee but casual worker. A laborer in general is considered to have a permanent employer if he has the same employer during the past month, particularly for building construction sector is 3 months. If the employer is an institutions, more than 1 (one) employer is allowed.*

    e. ***Casual agricultural employee***: *a person who does not work permanently for other people/employer/institution (more than 1 employer during the last 1 month) in agricultural sector either home industry or not home industry based on renumeration paid with money or*

https://sulsel.bps.go.id

goods, and based on daily or contact payment system. Agricultural industry covers food-based agricultural, plantation, forestry, livestock, fishery, hunting, including agricultural services.

***Employer** is a person who gives a job with an agreement payment.*

f. ***Non agricultural casual employee**: a person who does not work permanently for other people/employer/institution (more than 1 employer during the past 1 month) in non agricultural and gets money or goods as wage/salary either based on daily or contact payment system. Those sectors include non agricultural sector: mining, manufactures, electricity, gas and water, construction, trade, transportation, storage, and communication, financing, insurance, real estate, and business services, community, social, and personal services.*

g. ***Family/Unpaid worker**: a person who works for other people without pay in cash or goods.*

Those unpaid workers could be:

1. *Family member who works for another person in their family i.e: wife or child who help their husband or father work in field and unpaid.*
2. *Not a family member who works for another person but still having family relations, such as those who help their family relatives to sell in a minimarket and unpaid.*
3. *Other persons outside of family members nor family relatives who work for another person, such as a person who weaves hats for their neighbours home industry and unpaid.*

https://sulsel.bps.go.id

IV. DETERMINATION FACTOR

Some factors have to be considered by the data user in term of interpreting and analyzing labor data. The variety factors are included below:

1. Purpose of Survey

Sakernas is a survey which is specifically designed for labor data collection. Sakernas is relatively different compared with SP (Population Census) and Supas (Intercencal Population Cencus) which are more focused on demographic characteristics of the population. The other labor force data is Susenas (National Social and Economic Survey) which collect data on many aspects of social and economic characteristics, such as: consumption, labor, health and household variables. The differences in the characteristics coverage of surveys/census mentioned above are contributed to the labor data quality, in which the Sakernas results are regarded better.

https://sulsel.bps.go.id

2. Sampling Frame

Sakernas sampling frame takes into account the industrial classification based stratification of SP 2010 cencus block in each district/regency. This sampling method indicates that Sakernas is specifically designed to estimate employment indicators, differ from the sample frame base used in other surveys/cencuses that also collect employment data, such as SP, Supas and Susenas.

3. Enumerator/Surveyor Quality

Field enumerator/surveyor in Sakernas were not conducted as a team work, but consist of supervisor and enumerator. Supervisor was BPS staff on regency/municipality or province level office (Diploma III for the priority educational attainment). Therefore enumerator/surveyor was

BPS staff on regency level office or nonstaff who has appointed and they have had Senior High School for educational attainment (Diploma III for the priority).

4. Questionnaire Plan

The way of structuring and wording questionnaire on labor characteristics will strongly affect to quality of census and survey data attainment. The structure and word of questionnaire plan covers producing correct sentences without ambiguous meaning, choosing appropriate word and order in the questions, and the number of variables and questions will be asked to respondent. In the Sakernas, the questionnaire has been designed in a simply and concise way. The respondent is expected to understand and easily catch the aim of question in the survey and avoid the memory lapse and uninterested during interview data collection. Furthermore, the design of Sakernas questionnaire remain stable in order to keep data comparison needs.

https://sulsel.bps.go.id

5. Time Reference of Survey

The field work time of the above survey/census (Sakernas, Susenas, SP and Supas) is different. The different time of implementation of those survey lead to different level of labor force data because the seasonal effect during field enumeration have great effect.

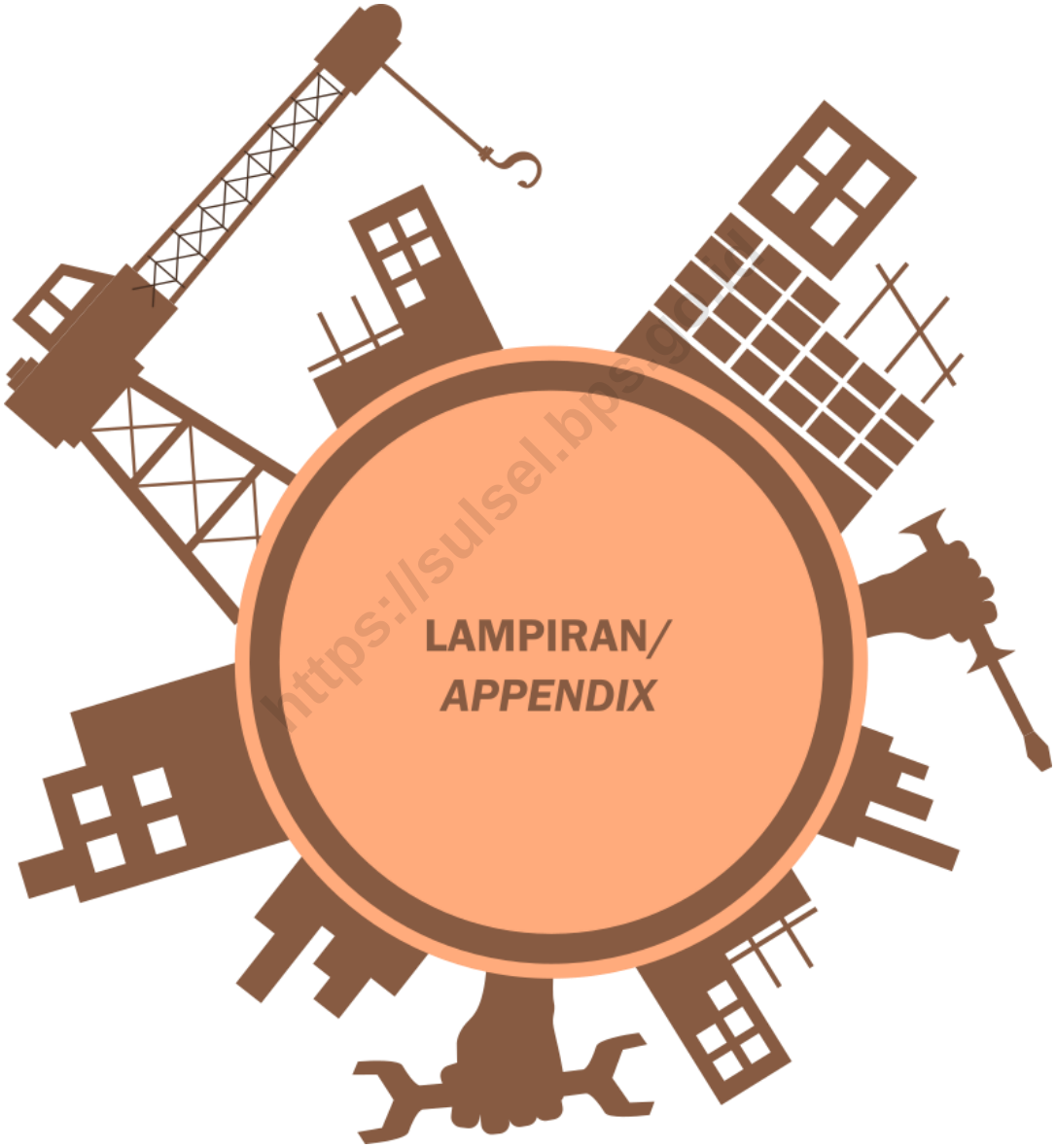

LAMPIRAN/
APPENDIX

https://sulsel.bps.go.id

https://sulsel.bps.go.id

BADAN PUSAT STATISTIK

SAK19.AK

SURVEI ANGKATAN KERJA NASIONAL 2019

KETERANGAN ANGGOTA RUMAH TANGGA

RAHASIA

AGUSTUS

I. PENGENALAN TEMPAT			
1.	PROVINSI		
2.	KABUPATEN/KOTA *)		
3.	KECAMATAN		
4.	DESA/KELURAHAN *)		
5.	KLASIFIKASI DESA/KELURAHAN *)	PERKOTAAN -1 PERDESAAN -2	
6.	NOMOR BLOK SENSUS		
7.	NOMOR KODE SAMPEL		
8.	NOMOR URUT RUMAH TANGGA SAMPEL {SAK19.DSRT BLOK V KOLOM (1)}		
9.	NAMA KEPALA RUMAH TANGGA		
10.	NAMA DAN NOMOR URUT PEMBERI INFORMASI UTAMA		
11.	HASIL KUNJUNGAN	1. BERHASIL 2. MENOLAK 3. TIDAK DAPAT DITEMUI	BLOK III, STOP
12.	ALAMAT		

II. RINGKASAN		
1.	JUMLAH ANGGOTA RUMAH TANGGA (DISALIN DARI NOMOR URUT ANGGOTA RUMAH TANGGA TERAKHIR PADA BLOK IV KOLOM (1) YANG ADA ISIANNYA DI KOLOM (2))	
2.	JUMLAH ANGGOTA RUMAH TANGGA YANG BERUMUR 5 TAHUN KE ATAS (DISALIN DARI JUMLAH KOTAK YANG ISIAN PADA BLOK IV KOLOM (8) ≥ 05)	

III. KETERANGAN PETUGAS			
1.	A. NAMA PENCACAH:	TANGGAL PENCACAHAN:	TANDA TANGAN: .....
	B. KODE DAN NOMOR HP PENCACAH:		
2.	A. NAMA PENGAWAS:	TANGGAL PENGAWASAN:	TANDA TANGAN: .....
	B. KODE DAN NOMOR HP PENGAWAS:		

*) Coret yang tidak perlu

https://sulsel.bps.go.id

XXXV

IV. KETERANGAN ANGGOTA RUMAH TANGGA

No Urut	Nama Anggota Rumah Tangga	Hubungan dengan Kepala Rumah Tangga (kode)	Nomor Induk Kependudukan (NIK)	Alasan jika NIK tidak terisi (kode)	Jenis Kelamin L - 1 P - 2	Bulan dan Tahun Lahir	Umur (tahun)	ART 5 TAHUN KE ATAS: Partisipasi Sekolah (kode)	ART 10 TAHUN KE ATAS: Status perkawinan (kode)
(1)	(2)	(3)	(4)	(5)	(6)	(7)	(8)	(9)	(10)
1									
2									
3									
4									
5									
6									
7									
8									
9									
10									

https://sulsel.bps.go.id

Kode Kolom (3):
Hubungan dengan Kepala Rumah Tangga

1. Kepala rumah tangga
2. Istri/suami
3. Anak kandung
4. Anak tiri/angkat
5. Menantu
6. Cucu
7. Orang tua/mertua
8. Famili lain
9. Pembantu rumah tangga
10. Sopir/tukang kebun
11. Lainnya (orang yang tidak ada hubungan dengan kepala rumah tangga)

Kode Kolom (5):
Alasan jika NIK Tidak Terisi

1. Dokumen hilang/rusak
2. Belum/tidak punya NIK
3. Tidak dapat menunjukkan, KK atau KTP di tempat lain

Kode Kolom (9):
Partisipasi Sekolah

1. Tidak/belum pernah sekolah
2. Masih bersekolah
3. Tidak bersekolah lagi

Kode Kolom (10):
Status Perkawinan

1. Belum kawin
2. Kawin
3. Cerai hidup
4. Cerai mati

BERIKAN TANDA CEK (√) PADA KOTAK YANG SESUAI.
Untuk meyakinkan bahwa tidak ada ART yang terlewat:

	YA		TIDAK
1). Apakah ada ART lain seperti pembantu rumah tangga, sopir, tukang kebun, dan pengasuh anak/orang tua dan yang sejenisnya yang tinggal di rumah ini?	☐	→ Tulis dalam daftar	☐
2). Apakah ada orang lain yang biasanya tinggal di sini tetapi sedang bepergian selama kurang dari 6 bulan?	☐	→ Tulis dalam daftar	☐
3). Apakah ada ART lain seperti bayi atau anak kecil yang belum terdaftar?	☐	→ Tulis dalam daftar	☐
4). Apakah ada ART yang telah tercatat yang sedang bepergian selama 6 bulan/lebih atau kurang dari 6 bulan tetapi bermaksud menetap di tempat tinggal baru?	☐	→ Coret dari daftar	☐

V. KETERANGAN ANGGOTA RUMAH TANGGA YANG BERUMUR 5 TAHUN KE ATAS

NAMA: …… NO. URUT ART: ……

PEMBERI INFORMASI : ……

V.A. KARAKTERISTIK UMUM

1.a. Apakah ijazah/STTB tertinggi yang dimiliki (NAMA) ?

Tdk punya ijazah SD	1 → **R.1.d**	SMALB	9
Paket A	2	SMA/MA	10
SDLB	3	SMK/MAK	11
SD/MI	4	Diploma I/II	12
Paket B	5	Diploma III	13
SMPLB	6	Diploma IV/S1	14
SMP/MTs	7	S2	15
Paket C	8	S3	16

R.1.c

b. Jurusan pendidikan/bidang studi: **DIISI PENGAWAS**

……

c. Apakah (NAMA) lulus dari pendidikan tertinggi dalam setahun terakhir?

YA 1 TIDAK 2

d. Apakah (NAMA) **pernah** mendapatkan pelatihan/kursus/ *training* dan **memperoleh sertifikat**?

YA 1 TIDAK 2 → **R.1.f**

e. Apakah jurusan pelatihan/kursus/*training* yang diikuti (NAMA)? **DIISI PENGAWAS**

1. ……
2. ……
3. ……

f. Apakah (NAMA) **sedang** mengikuti pelatihan/kursus/ *training* **(tidak harus bersertifikat)**?

YA 1 TIDAK 2

2. Dimanakah tempat lahir (NAMA)? Tempat lahir adalah tempat tinggal ibu kandung (NAMA) saat melahirkan (NAMA) **DIISI PENGAWAS**

PROVINSI/NEGARA*) : _____

KAB/KOTA*) : _____

*) coret yang tidak perlu

3. Dimanakah tempat tinggal (NAMA) 5 tahun yang lalu (Agustus 2014)? **DIISI PENGAWAS**

PROVINSI/NEGARA*) : _____

KAB/KOTA*) : _____

*) coret yang tidak perlu

4. Apakah (NAMA) mengalami kesulitan/gangguan:

	TIDAK	SEDIKIT/ SEDANG	PARAH
a. Penglihatan	1	2	3
b. Pendengaran	4	5	6
c. Berjalan/naik tangga (mobilitas)	1	2	3
d. Menggunakan/menggerakkan jari/tangan	4	5	6
e. Berbicara dan atau memahami/ berkomunikasi dengan orang lain	1	2	3
f. Lainnya (Misalnya: mengingat/ konsentrasi, perilaku/emosional, mengurus diri, dan lain-lain)	4	5	6

V.B. KEGIATAN SEMINGGU YANG LALU

5.a. **Selama seminggu yang lalu**:

	YA	TIDAK
1. Apakah (NAMA) bekerja minimal 1 jam tanpa terputus?	1	2
2. Apakah (NAMA) sekolah?	3	4
3. Apakah (NAMA) mengurus rumah tangga?	1	2
4. Apakah (NAMA) melakukan kegiatan lainnya (selain tidur, malas-malasan, dll)?	3	4

JIKA R.5.a.1 s.d. R.5.a.4 YANG DILINGKARI KODE "2" ATAU "4", LANJUTKAN KE R.6

b. ***Dari kegiatan 1 s.d 4 yang menyatakan "Ya" Pada R.5.a,*** kegiatan apakah yang menggunakan waktu terbanyak selama seminggu yang lalu?

1 → **R.12** 2 3 4

JIKA R.5.a.1=1, LANJUTKAN KE R.12

6. Apakah (NAMA) biasanya bekerja minimal 1 jam tanpa terputus dalam seminggu tetapi saat ini sementara tidak bekerja[1)]?

YA 1 → **R.8** TIDAK 2

7. a. Apakah (NAMA) **bekerja minimal 1 jam kumulatif** dalam seminggu yang lalu?

YA 1 → **R.12** TIDAK 2

b. Apakah (NAMA) biasanya bekerja minimal 1 jam kumulatif dalam seminggu tetapi seminggu yang lalu sementara tidak bekerja[2)]?

YA 1 TIDAK 2 → **R.12**

(Jika R.6 = 1 atau R.7.b = 1, maka R.24.a tidak boleh berstatus pekerja bebas di pertanian, pekerja bebas di nonpertanian, dan pekerja keluarga/tak dibayar)

8. Apakah alasan utama (NAMA) sementara tidak bekerja selama seminggu yang lalu?

Cuti	1
Sakit	2
Menunggu panen	3
Sekolah/pendidikan/pelatihan	4
Aturan waktu kerja	5
Pemogokan kerja	6
Penurunan aktivitas ekonomi (penurunan permintaan pasar/jumlah pesanan)	7
Penangguhan kerja (cuaca buruk, kekurangan, bahan baku, pergantian musim, dan lain-lain)	8
Tidak dapat diklasifikasikan ke dalam kode 1-8, tuliskan: ……	9

9. Apakah (NAMA) tetap memperoleh penghasilan/gaji/upah selama periode sementara tidak bekerja?

YA 1 TIDAK 2

10. Sudah berapa lama (NAMA) sementara tidak bekerja?

0 – 3 BULAN 1 → **R.12** LEBIH DARI 3 BULAN 2

11. Apakah ada jaminan (NAMA) untuk kembali bekerja pada unit usaha/tempat kerja sekarang?

YA 1 TIDAK 2

Keterangan:

[1)] Jika R.6 = 1, informasi mengenai pekerjaan (Blok V.D) diisikan keterangan mengenai pekerjaan yang sementara ditinggalkan responden.

[2)] Jika R.7.b = 1, informasi mengenai pekerjaan (Blok V.D) diisikan keterangan mengenai pekerjaan yang sementara ditinggalkan responden.

https://sulselbps.bps.go.id

V.C. KEGIATAN MENCARI PEKERJAAN/ MEMPERSIAPKAN USAHA

12. Selama **seminggu yang lalu**:

a. Apakah (NAMA) mencari pekerjaan?	YA	1	TIDAK	2
b. Apakah (NAMA) mempersiapkan usaha?	YA	1	TIDAK	2

13. Selama **sebulan yang lalu**:

a. Apakah (NAMA) aktif mencari pekerjaan?	YA	1	TIDAK	2
b. Apakah (NAMA) aktif mempersiapkan usaha?	YA	1	TIDAK	2

JIKA R.12 DAN R.13 SEMUANYA BERKODE 2, LANJUTKAN KE R.17.a

14. Sudah berapa lama (NAMA) mencari pekerjaan/ mempersiapkan usaha?

[ ][ ] BULAN

15. Apakah alasan utama (NAMA) mencari pekerjaan dan atau mempersiapkan usaha?

Tamat sekolah/tidak bersekolah lagi	1
Tanggung jawab mencari nafkah/membantu ekonomi rumah tangga atau keluarga	2
Menambah penghasilan	3
Pekerjaan yang ada kurang sesuai	4
PHK	5
Usaha terhenti	6
Habis kontrak	7
Tidak dapat diklasifikasikan ke dalam kode 1-7, tuliskan: ……..	8

16. Upaya apa yang dilakukan (NAMA) dalam mencari pekerjaan dan atau mempersiapkan usaha seminggu/sebulan yang lalu?

	YA	TIDAK
a. Mendaftar pada bursa kesempatan kerja	1	2
b. Menghubungi perusahaan/kantor	3	4
c. Mencari/melamar pekerjaan berdasarkan iklan di media cetak/elektronik/Internet	1	2
d. Mengiklankan diri di media cetak/ elektronik/Internet	3	4
e. Menghubungi keluarga/kenalan	1	2
f. Mengumpulkan modal/perlengkapan	3	4
g. Mencari lokasi/tempat usaha	1	2
h. Mengurus surat perizinan usaha	3	4
i. Lainnya, tuliskan: ……..	1	2

DITANYAKAN JIKA R.12.a = 2 DAN R.12.b = 2

17.a. Apakah alasan utama (NAMA) tidak mencari pekerjaan dan tidak mempersiapkan usaha seminggu yang lalu?

Sudah diterima bekerja tapi belum mulai bekerja	1
Sudah mempunyai usaha tapi belum memulainya	2
Putus asa: merasa tidak mungkin mendapatkan pekerjaan	3
Sudah mempunyai pekerjaan/usaha	4
Merasa sudah cukup/memiliki sumber pendapatan lain (pensiun, warisan, dan lain-lain)	5
Mengurus rumah tangga	6
Sedang bersekolah/baru lulus/akan melanjutkan sekolah	7
Hamil/melahirkan/nifas	8
Kurangnya infrastruktur (aset, jalan, transportasi, layanan ketenagakerjaan)	9
Tidak ada/kekurangan modal	10
Masih kecil/belum cukup umur	11
Sudah tua	12
Tidak mampu melakukan pekerjaan *)	13

*) Hanya untuk yang seminggu terakhir tidak bekerja dan bukan sementara tidak Bekerja (***R.5.a.1 = 2, R.6 =2, R.7.a=2 DAN R.7.b=2)***

Tidak dapat diklasifikasikan ke dalam kode 1-13, tuliskan: ……..	14

DITANYAKAN JIKA R.13.a = 2 DAN R.13.b = 2

b. Apakah alasan utama (NAMA) tidak mencari pekerjaan dan tidak mempersiapkan usaha sebulan yang lalu?

Sudah diterima bekerja tapi belum mulai bekerja	1	R.17.c
Sudah mempunyai usaha tapi belum memulainya	2	R.17.c
Putus asa: merasa tidak mungkin mendapatkan pekerjaan	3	R. 18.a
Sudah mempunyai pekerjaan/usaha	4	R. 18.a
Merasa sudah cukup/memiliki sumber pendapatan lain (pensiun, warisan, dan lain-lain)	5	R. 18.a
Mengurus rumah tangga	6	R. 18.a
Sedang bersekolah/baru lulus/akan melanjutkan sekolah	7	R. 18.a
Hamil/melahirkan/nifas	8	R. 18.a
Kurangnya infrastruktur (aset, jalan, transportasi, layanan ketenagakerjaan)	9	R. 18.a
Tidak ada/kekurangan modal	10	R. 18.a
Masih kecil/belum cukup umur	11	R. 18.a
Sudah tua	12	R. 18.a
Tidak mampu melakukan pekerjaan *)	13	

*) Hanya untuk yang seminggu terakhir tidak bekerja dan bukan sementara tidak bekerja (***R.5.a.1 = 2, R.6 =2, R.7.a=2 DAN R.7.b=2)***

Tidak dapat diklasifikasikan ke dalam kode 1-13, tuliskan: ……..	14	→ R. 18.a

JIKA R.17.b=13, R.12.a=2, DAN R.12.b=2, MAKA R.17.a=13

JIKA R.17.a DAN R.17.b BERKODE 13, LANJUTKAN KE R.47

DITANYAKAN JIKA R.17.b BERKODE 1 ATAU 2

c. Apakah (NAMA) akan memulai pekerjaan/usaha tersebut dalam waktu 3 bulan ke depan?

YA 1 TIDAK 2

d. Apakah (NAMA) siap/bersedia memulai pekerjaan tersebut dalam rentang waktu 2 minggu ke depan?

YA 1 TIDAK 2

18.a. Jika ada penawaran pekerjaan, apakah (NAMA) mau menerima?

YA 1 TIDAK 2 → **R.19**

b. Jika bersedia menerima tawaran pekerjaan, apakah (NAMA) siap memulai pekerjaan tersebut dalam rentang 2 minggu ke depan?

YA 1 TIDAK 2

19. Apakah (NAMA) menginginkan pekerjaan?

YA 1 TIDAK 2

LIHAT RINCIAN YANG BERSESUAIAN DAN BERIKAN TANDA CEK

	YA	TIDAK
1) Bekerja (R.5.a.1)	[ ]	[ ]
2) Sementara tidak bekerja (R.6)	[ ]	[ ]
3) Bekerja kumulatif 1 jam (R.7.a)	[ ]	[ ]
4) Sementara tidak bekerja kumulatif 1 jam (R.7.b)	[ ]	[ ]

- JIKA SALAH SATU KEGIATAN ADA JAWABAN "YA", LANJUTKAN KE R.20

- JIKA SEMUA KEGIATAN JAWABANNYA "TIDAK", LANJUTKAN KE R.47

https://sulsel.bps.go.id

V.D. PEKERJAAN UTAMA

20. Apakah lapangan usaha/bidang pekerjaan utama dari tempat (NAMA) bekerja selama seminggu yang lalu?

……
……

DIISI PENGAWAS [ ][ ][ ][ ][ ]

21. Apakah jenis pekerjaan/jabatan dari pekerjaan utama (NAMA) selama seminggu yang lalu?

……
……

DIISI PENGAWAS [ ][ ][ ][ ]

22.a. Sudah berapa lama (NAMA) bekerja di pekerjaan utama?

0 – 12 BULAN	-1	[ ][ ]	BULAN
LEBIH DARI 1 TAHUN	-2	[ ][ ]	TAHUN
		[ ][ ]	BULAN

→ R.23

b. Berapa lama (NAMA) mencari pekerjaan/mempersiapkan usaha di pekerjaan utama?

[ ][ ] BULAN

23. Berapakah jumlah jam kerja (NAMA) pada pekerjaan utama:

SEN	SEL	RAB	KAM	JUM	SAB	MNG	JUMLAH

a. Selama seminggu yang lalu: [ ][ ] JAM

b. Biasanya dalam seminggu: [ ][ ] JAM

24.a. Apakah status/kedudukan (NAMA) pada pekerjaan utama selama seminggu yang lalu?

Berusaha sendiri	1	
Berusaha dibantu buruh tidak tetap/pekerja keluarga/tidak dibayar	2	
Berusaha dibantu buruh tetap dan dibayar	3	→ R.24.d
Buruh/karyawan/pegawai	4	R.25.a
Pekerja bebas di pertanian	5	R.25.a
Pekerja bebas di nonpertanian	6	R.25.a
Pekerja keluarga/tidak dibayar	7	R.25.a

b. Apakah ada pihak tertentu (individu/usaha/perusahaan) yang mengatur/mengoordinasi usaha/pekerjaan (NAMA)?

YA	1	
TIDAK	2	R.25.a
TIDAK TAHU	3	R.25.a

c. Apakah pihak tersebut:

	YA	TIDAK	TIDAK TAHU
1. Menentukan harga barang atau tarif jasa	1	2	3
2. Mengontrol bahan baku, mesin dan peralatan atau barang modal	4	5	6

(LANJUTKAN KE R.25.a)

d. Berapa jumlah buruh/karyawan/pegawai yang dibayar?

1-4	1	5-19	2
20-99	3	≥ 100	4

25.a. Apakah (NAMA) pada pekerjaan utama selama seminggu yang lalu menggunakan teknologi digital:

	YA	TIDAK
1. Komputer (*PC, netbook,notebook, laptop, tablet atau PDA)*	1	2
2. *Smartphone*	3	4
3. Teknologi digital lain (kamera digital, alat perekam suara, alat hitung digital, alat kesehatan digital, dan alat digital lainnya)	1	2

JIKA R.25.a.1 = 2, R.25.a.2 = 4, DAN R.25.a.3 = 2
LANJUTKAN KE R.26

b. Apakah (NAMA) menggunakan internet pada pekerjaan utama selama seminggu yang lalu?

YA 1 TIDAK 2 → ***R.26***

c. Apakah internet tersebut dimanfaatkan untuk:

	YA	TIDAK
1. Komunikasi	1	2
2. Promosi	3	4
3. Melakukan proses penjualan barang/jasa melalui *e-mail*/sosial media (*Instagram, Facebook, Twitter, dll*) / layanan pesan instan (*LINE, Whatsapp, Telegram, dll*)	1	2
4. Melakukan proses penjualan barang/ jasa melalui *website*/aplikasi *marketplace (tokopedia, bukalapak, olx, dll)*	3	4
5. Lainnya, tuliskan……	1	2

26. Bagaimana instansi/lembaga/institusi perusahaan/usaha tempat (NAMA) bekerja/berusaha melakukan pembukuan keuangan?

Tidak ada pembukuan tertulis	1
Ada, pembukuan sederhana (untuk keperluan pribadi/pembayaran iuran/retribusi)	2
Pembukuan lengkap (laba/rugi dan neraca)	3
Tidak tahu	4

27. Apakah barang/jasa yang dihasilkan dari pekerjaan seminggu yang lalu diutamakan untuk digunakan sendiri?

YA 1 TIDAK 2

JIKA R.24.a = 2, 3, ATAU 7, LANJUTKAN KE R.34

28. Jumlah hari kerja, pendapatan/penghasilan dan upah/gaji.

a. Berapakah jumlah hari kerja (NAMA) dari pekerjaan utama?

Selama sebulan yang lalu: …... HARI [ ][ ]

Biasanya dalam sebulan: …... HARI [ ][ ]

b. ***JIKA R.24.a = 1, 5 atau 6,*** berapakah pendapatan/ penghasilan bersih yang diterima (NAMA) selama **sebulan yang lalu** dari pekerjaan utama?

Uang: Rp. [ ][ ][ ][ ][ ][ ][ ][ ]

Barang: Rp. [ ][ ][ ][ ][ ][ ][ ][ ]

c. ***JIKA R.24.a = 4,*** berapakah upah/gaji pokok dan tunjangan yang diterima (NAMA) selama **sebulan yang lalu** dari pekerjaan utama?

Uang: Rp. [ ][ ][ ][ ][ ][ ][ ][ ]

Barang: Rp. [ ][ ][ ][ ][ ][ ][ ][ ]

JIKA R.24.a = 1, LANJUTKAN KE R.34

https://sulsel.bps.go.id

R.29 s.d R.33 DITANYAKAN JIKA RESPONDEN BERSTATUS BURUH/KARYAWAN/PEGAWAI ATAU PEKERJA BEBAS (R.24.a = 4, 5, ATAU 6)

29. Bagaimanakah sistem pembayaran/pengupahan dari pekerjaan utama?

Bulanan	1	Borongan	4
Mingguan	2	Dibayar per satuan hasil	5
Harian	3		

30. Apakah perusahaan/usaha/tempat kerja (NAMA) memberikan/menyediakan?

	YA	TIDAK	TIDAK TAHU
a. Jaminan kesehatan	1	2	3
b. Jaminan kecelakaan kerja	4	5	6
c. Jaminan kematian	1	2	3
(HANYA DITANYAKAN JIKA R.24.a=4)			
d. Jaminan hari tua	4	5	6
e. Jaminan pensiun	1	2	3
f. Cuti tahunan/sakit/bersalin tanpa memotong upah/gaji pokok	4	5	6

31. Apakah (NAMA) memiliki perjanjian/kontrak kerja/surat keputusan?

Ya, Perjanjian Kerja Waktu Tidak Tertentu (PKWTT)	1
Ya, Perjanjian Kerja Waktu Tertentu (PKWT)	2
Ya, Perjanjian Lisan	3
Tidak ada perjanjian/kontrak kerja	4
Tidak tahu	5

32. Apakah (NAMA) terdaftar sebagai anggota dalam serikat pekerja?

YA 1 TIDAK 2 TIDAK TAHU 3

33. Apakah pekerjaan utama sekarang berasal dari Program Padat Karya yang bersumber dari Dana Desa tahun 2019?

YA	1
TIDAK	2
TIDAK TAHU	3

R.34 s.d. R.36 DITANYAKAN UNTUK SEMUA STATUS PEKERJAAN

34. Apakah jenis instansi/lembaga/institusi dari tempat kerja/usaha (NAMA)?

Pemerintah/negeri	1
Lembaga/organisasi internasional	2
Lembaga non profit/nirlaba (yayasan, LSM, dll)	3
Lembaga profit (perusahaan swasta, BUMN, BUMD)	4
Koperasi	5
Usaha perorangan/usaha rumah tangga	6
Rumah tangga	7
Tidak dapat diklasifikasikan ke dalam kode 1 - 7, tuliskan: ……	8
Tidak tahu	9

35. Apakah lokasi utama tempat kerja/usaha (NAMA) di rumah?

Ya, di rumah sendiri	1 → **R.37.a**
Ya, di rumah keluarga/teman	2
Ya, di rumah pemberi kerja	3
Tidak, tuliskan: ……	4

JIKA R.35 = 3 DAN BLOK IV KOLOM 3 = 9 ATAU 10, LANJUTKAN KE R.37.a

36.a. Dimanakah tempat kerja (NAMA) seminggu yang lalu?

DIISI PENGAWAS

PROVINSI/NEGARA*) : _____ [ ][ ]

KAB/KOTA*) : _____ [ ][ ]

*) **coret yang tidak perlu**

b. Apakah (NAMA) pergi dan pulang ke/dari tempat kerja secara rutin setiap hari, setiap minggu atau setiap bulan?

Ya, setiap hari	1	
Ya, setiap minggu	2	**R.37.a**
Ya, setiap bulan	3	**R.37.a**
Tidak	4	**R.37.a**

c. Berapa jarak tempuh dari rumah ke tempat kerja?

< 10 Km	1	≥ 30 Km	3
10 – 29 Km	2	Tidak Tahu	4

d. Berapa lama perjalanan dari rumah ke tempat kerja?

≤ 30 Menit	1	61 – 90 Menit	3
31 – 60 Menit	2	> 90 Menit	4

e. Apakah jenis transportasi yang biasanya digunakan (NAMA) untuk pergi dan pulang ke/dari tempat kerja?

Transportasi umum	1	Transportasi pribadi	3
Transportasi bersama	2	Jalan kaki	4

V.E. PEKERJAAN TAMBAHAN UTAMA

JIKA R.7.a=1 ATAU R.7.b=1 MAKA R.37.a=2

37.a. Apakah (NAMA) mempunyai pekerjaan tambahan utama yang dilakukan minimal **1 jam tanpa terputus** selama seminggu yang lalu? (termasuk sementara tidak bekerja)

YA 1 → **R.38** TIDAK 2

b. Apakah (NAMA) mempunyai pekerjaan tambahan utama yang dilakukan minimal **1 jam kumulatif** selama seminggu yang lalu? (termasuk sementara tidak bekerja)

YA 1 TIDAK 2 → **R.44**

38. Apakah lapangan usaha/bidang pekerjaan tambahan utama dari tempat (NAMA) bekerja selama seminggu yang lalu?

DIISI PENGAWAS

……
…… [ ][ ][ ][ ][ ]

39. Apakah jenis pekerjaan/jabatan dari pekerjaan tambahan utama (NAMA) selama seminggu yang lalu?

DIISI PENGAWAS

……
…… [ ][ ][ ][ ]

40. Berapa jumlah jam kerja dari pekerjaan tambahan utama selama seminggu yang lalu?

[ ][ ] **JAM**

SEN	SEL	RAB	KAM	JUM	SAB	MNG	JUMLAH

https://tcuisel.bps.go.id

41.a. Apakah status/kedudukan (NAMA) pada pekerjaan tambahan utama selama seminggu yang lalu?

Berusaha sendiri	1	
Berusaha dibantu buruh tidak tetap/pekerja keluarga/tidak dibayar	2	
Berusaha dibantu buruh tetap dan dibayar	3	→ **R.43.a**
Buruh/karyawan/pegawai	4	**R.42**
Pekerja bebas di pertanian	5	**R.42**
Pekerja bebas di nonpertanian	6	**R.42**
Pekerja keluarga/tidak dibayar	7	→ **R.43.a**

b. Apakah ada pihak tertentu (individu/usaha/perusahaan) yang mengatur/mengoordinasi usaha/pekerjaan (NAMA)?

YA	1	
TIDAK	2	**R.43.a**
TIDAK TAHU	3	**R.43.a**

c. Apakah pihak tersebut:	YA	TIDAK	TIDAK TAHU
1. Menentukan harga barang atau tarif jasa	1	2	3
2. Mengontrol bahan baku, peralatan, atau barang modal	4	5	6

(LANJUTKAN KE R.43.a)

42. Apakah pekerjaan tambahan utama sekarang berasal dari Program Padat Karya yang bersumber dari Dana Desa tahun 2019?

YA	1
TIDAK	2
TIDAK TAHU	3

43.a. Apakah (NAMA) pada pekerjaan tambahan utama selama seminggu yang lalu menggunakan teknologi digital:

	YA	TIDAK
1. Komputer (*PC, netbook, notebook, laptop, tablet atau PDA)*	1	2
2. *Smartphone*	3	4
3. Teknologi digital lain (kamera digital, alat perekam suara, alat hitung digital, alat kesehatan digital, dan alat digital lainnya)	1	2

JIKA R.43.a.1 = 2, R.43.a.2 = 4, DAN R.43.a.3 = 2 LANJUTKAN KE R.44

b. Apakah (NAMA) menggunakan internet pada pekerjaan tambahan utama selama seminggu yang lalu?

YA 1 TIDAK 2 → ***R.44***

c. Apakah internet tersebut dimanfaatkan untuk:	YA	TIDAK
1. Komunikasi	1	2
2. Promosi	3	4
3. Melakukan proses penjualan barang/jasa melalui *e-mail*/sosial media (*Instagram, Facebook, Twitter, dll*) / layanan pesan instan (*LINE, Whatsapp, Telegram, dll*)	1	2
4. Melakukan proses penjualan barang/ jasa melalui *website*/aplikasi *marketplace (tokopedia, bukalapak, olx, dll)*	3	4
5. Lainnya, tuliskan……	1	2

V.F. JAM KERJA SELURUH PEKERJAAN

44. Berapakah jumlah jam kerja **seluruh pekerjaan** (NAMA):

SEN	SEL	RAB	KAM	JUM	SAB	MNG	JUMLAH

a. Selama seminggu yang lalu: [ ][ ] JAM

b. Biasanya dalam seminggu: [ ][ ] JAM

45.a. Apakah (NAMA) ingin menambah jam kerja?

YA 1 TIDAK 2 → **R.47**

b. Apakah (NAMA) siap/bersedia menambah jam kerja dalam rentang 2 minggu ke depan?

YA 1 TIDAK 2

DITANYAKAN JIKA R.44.a < 40 DAN R.44.b ≥ 40 JAM / MINGGU

46. Apakah alasan utama (NAMA) bekerja kurang dari 40 jam selama seminggu yang lalu karena penurunan aktivitas ekonomi (penurunan permintaan pasar/jumlah pesanan)?

YA 1 TIDAK 2

V.G. PENGALAMAN KERJA

47. Apakah (NAMA) pernah mempunyai pekerjaan/usaha utama sebelumnya?

YA 1

TIDAK 2 → **STOP/LANJUT KE ART BERIKUTNYA**

48. Apakah (NAMA) pernah berhenti bekerja dari pekerjaan/ usaha utama selama setahun terakhir?

YA 1 TIDAK 2 → **R.53**

49. Apakah alasan utama (NAMA) berhenti bekerja dari pekerjaan/usaha utama selama setahun terakhir?

PHK	1
Usaha terhenti/bangkrut	2
Pendapatan kurang memuaskan	3
Tidak cocok dengan lingkungan kerja	4
Habis masa kerja/kontrak	5
Tidak sesuai dengan keahlian/keterampilan yang dimiliki	6
Hamil/melahirkan/nifas	7
Mengurus rumah tangga	8
Tidak dapat diklasifikasikan ke dalam kode 1-8, tuliskan: …….…….……..	9

50. Apakah lapangan usaha/bidang pekerjaan (NAMA) sebelum berhenti bekerja dari pekerjaan/usaha utama terakhir?

……
……

DIISI PENGAWAS [ ][ ][ ][ ][ ]

51. Apakah jenis pekerjaan/jabatan (NAMA) sebelum berhenti bekerja dari pekerjaan/usaha utama terakhir?

……
……

DIISI PENGAWAS [ ][ ][ ][ ]

52. Apakah status/kedudukan (NAMA) sebelum berhenti bekerja dari pekerjaan/usaha utama terakhir?

Berusaha sendiri	1
Berusaha dibantu buruh tidak tetap/pekerja keluarga/tidak dibayar	2
Berusaha dibantu buruh tetap dan dibayar	3
Buruh/karyawan/pegawai	4
Pekerja bebas di pertanian	5
Pekerja bebas di nonpertanian	6
Pekerja keluarga/tidak dibayar	7

53. Apakah (NAMA) pernah bekerja di luar negeri dalam 5 tahun terakhir?

DIISI PENGAWAS [ ][ ][ ][ ]

YA 1; NEGARA: ……..

TIDAK 2

https://sulsel.bps.go.id

VI. CATATAN

https://sulsel.bps.go.id

DATA

MENCERDASKAN BANGSA

https://sirusa.bps.go.id

BADAN PUSAT STATISTIK
Jln. Dr. Soetomo No. 6-8 Jakarta 10710
Telp. : (021) 3841195, 3842508, 3810291-4 Fax: (021) 3857046
Homepage: http://www.bps.go.id Email: bpshq@bps.go.id

STATISTICS INDONESIA

SAK19.AK

NATIONAL LABOR FORCE SURVEY 2019

CHARACTERISTICS OF HOUSEHOLD MEMBERS

CONFIDENTIAL **AUGUST**

I. LOCATION IDENTIFICATION			
1.	PROVINCE		
2.	REGENCY/CITY *)		
3.	DISTRICT		
4.	VILLAGE/KELURAHAN *)		
5.	VILLAGE/KELURAHAN CLASSIFICATION*)	URBAN -1 RURAL -2	
6.	CENSUS BLOCK NUMBER		
7.	SAMPLE CODE NUMBER		
8.	SAMPLE HOUSEHOLD'S NUMBER {SAK19.DSRT BLOCK V COLUMN (1)}		
9.	NAME OF HEAD OF HOUSEHOLD		
10.	NAME AND SEQUENCE NUMBER OF MAIN INFORMANT		
11.	VISIT RESULT	1. SUCCEEDED 2. REFUSED 3. NOT FOUND	BLOCK III, STOP
12.	ADDRESS		

II. SUMMARY			
1.	NUMBER OF HOUSEHOLD MEMBERS (COPIED FROM THE LAST NUMBER OF HOUSEHOLD MEMBER IN BLOCK IV COLUMN (1) THAT THERE ARE CONTENTS IN THE COLUMN (2))		
2.	NUMBER OF HOUSEHOLD MEMBERS AGED 5 YEARS AND ABOVE (COPIED FROM THE NUMBER OF CONTENTS IN BLOCK IV COLUMN (8) ≥ 05)		

III. OFFICER DETAILS			
1.	A. NAME OF ENUMERATOR: ……	DATE OF ENUMERATION: ……..	SIGNATURE: ……..
	B. ENUMERATOR CODE AND PHONE NUMBER :		
2.	A. NAME OF SUPERVISOR: ……	DATE OF SUPERVISION: ……..	SIGNATURE: ……..
	B. SUPERVISOR CODE AND PHONE NUMBER :		

*) Cross out the unnecessary word

https://sulsel.bps.go.id

IV. LIST OF HOUSEHOLD MEMBERS

Number	Name of Household Member	Relationship with the Head of Household (code)	ID Card Number	The reason for blank ID card number (code)	Sex Male - 1 Female - 2	Month and Year of Birth	Age (Years)	Only for aged 5 years and above School Participation (code)	Only for aged 10 years and above Marital Status (code)
(1)	(2)	(3)	(4)	(5)	(6)	(7)	(8)	(9)	(10)
1									
2									
3									
4									
5									
6									
7									
8									
9									
10									

https://sdsd.bps.go.id

Codes for Column (3):
Relationship With The Head of Household

1. Head of Household
2. Wife/Husband
3. Son/Daughter
4. Step Child/Adopted Child
5. Son/Daughter-in-Law
6. Grandchild
7. Parents/Parents-in-Law
8. Other Families
9. Housemaid
10. Driver/Gardener
11. Others (people who have no relationship with the head of the household)

Codes for Column (5):
The reason for blank ID card number

1. Document is lost/broken
2. Not having ID card number
3. Unable to show family card or ID card is elsewhere

Codes for Column (9):
School Participation

1. Never Attending School
2. Attending School
3. No Longer Attending School

Codes for Column (10):
Marital Status

1. Single
2. Married
3. Divorced
4. Widowed

PUT A CHECK MARK (✓) IN THE CORRESPONDING BOX
To ensure that no household members missed :

	YES		NO
1). Are there any other members of the household (such as housemaid, driver, gardener, babysitter, etc) who live within the household?	☐ →		☐
2). Are there any other people who usually live here but currently are being away for less than 6 months?	☐ →	Add into the list	☐
3). Are there any other members of the household (such as baby or kid) who have not been registered yet?	☐ →	Add into the list	☐
4). Are there any other members of the household who has been recorded but have been away for 6 months/more or less than 6 months but intend to live in a new place?	☐ →	Add into the list Remove from the list	☐

V. CHARACTERISTICS OF INDIVIDUAL HOUSEHOLD MEMBERS AGED 5 YEARS AND ABOVE

NAME: ..... SEQUENCE NUMBER of HOUSEHOLD MEMBERS: .....

NAME OF INFORMANT :.....

V.A. GENERAL CHARACTERISTICS

1.a. What is the highest level of education completed by (NAME)?

Not Yet Completed Primary School	1 → Q.1.d	Senior High School for Special Needs	9
Non-formal Primary School (Paket A)	2	Senior High School	10
Primary School for Special Needs	3	Vocational High School	11
Primary School	4	Diploma I/II	12
Non-formal Junior High School (Paket B)	5	Diploma III	13
Junior High School for Special Needs	6	Diploma IV/Bachelor	14
Junior High School	7	Master	15
Non-formal Senior High School (Paket C)	8	Doctoral	16

Q.1.c

b. Field of study: FILLED BY SUPERVISOR

.....

c. Did (NAME) graduate from the highest level of education in previous year?

YES 1 NO 2

d. Has (NAME) **ever** followed a training/course and **gotten a certificate?**

YES 1 NO 2 → Q.1.f

e. What kind of training/courses were followed by (NAME)? FILLED BY SUPERVISOR

1. .....
2. .....
3. .....

f. Is (NAME) currently following a training/course (not necessarily certified)?

YES 1 NO 2

2. Place of birth (NAME)? Place of birth is the place of residence of the biological mother (NAME) during labor of (NAME) FILLED BY SUPERVISOR

PROVINCE/COUNTRY*) : _____

REGENCY/CITY*) : _____

*) cross out the unnecessary word

3. Where did (NAME) live five years ago (August 2014)? FILLED BY SUPERVISOR

PROVINCE/COUNTRY*) : _____

REGENCY/CITY*) : _____

*) Cross out the unnecessary word

4. Does (NAME) have difficulties in:

	NO	LITTLE/ SOME	TOTAL
a. Vision	1	2	3
b. Hearing	4	5	6
c. Walking/going up the stairs (mobility)	1	2	3
d. Using/moving fingers/hand	4	5	6
e. Talking and or understanding/ communicating with others	1	2	3
f. Others (ex: remembering/ concentrating, behavior/emotional, self caring, etc)	4	5	6

V.B. ACTIVITIES DURING PREVIOUS WEEK

5.a. **During the previous week:**

	YES	NO
1. Did (NAME) work at least an hour without interruption?	1	2
2. Did (NAME) attend school?	3	4
3. Did (NAME) do housekeeping?	1	2
4. Did (NAME) do other activities (except personal activities)?	3	4

IF Q.5.a.1 to Q.5.a.4 CODED "2" or "4", CONTINUE TO Q.6

b. ***From the activity 1 to 4 with the answer "YES" on Q.5.a,*** which activity does take most of the time during previous week?

1 → **Q.12** 2 3 4

IF Q.5.a.1=1, GO TO Q.12

6. Does (NAME) usually work at least an hour without interruption in a week but is temporarily not at work nowadays [1])?

YES 1 → **Q.8** NO 2

7. a. Did (NAME) work at least an hour cumulative in previous week?

YES 1 → **Q.12** NO 2

b. Does (NAME) usually work at least an hour cumulative in a week, but is temporarily not at work nowadays [2])?

YES 1 NO 2 → **Q.12**

(IF Q.6 = 1 or Q.7.b = 1, then Q.24.a should not be a casual workers in agriculture, casual workers in non-agriculture, and unpaid/contributing family workers)

8. What is the main reason of (NAME) for being temporarily not at work during previous week?

Taking Leave	1
Sick	2
Waiting for the harvest	3
In school/in education/in training	4
The rule of working hour	5
Work strike	6
Declining in economy, activity/production (market demand/number of product orders)	7
Work Suspension (bad weather, lack of materials, change of seasons, etc)	8
Unable to be classified into code 1-8, Namely:	9

9. Did (NAME) still get earnings while (NAME) was temporarily not at work?

YES 1 NO 2

10. How long has (NAME) been temporarily not at work?

0 – 3 MONTHS 1 → **Q.12** 3 MONTHS AND ABOVE 2

11. Is there any guarantee that (NAME) can return to the current business working place?

YES 1 NO 2

Notes :

1) If Q.6 = 1, information about main job (Block V.D) are filled by the information of the job that is temporarily left by the respondent.
2) If Q.7.b = 1, information about main job (Block V.D) are filled by the information of the job that is temporarily left by the respondent.

https://pulsel.bps.go.id

V.C. JOB SEARCHING/PREPARING BUSINESS ACTIVITY

12. During the previous week:

a. Was (NAME) seeking work?	YES	1	NO	2
b. Did (NAME) prepare for a business?	YES	1	NO	2

13. **During the previous month**:

a. Was (NAME) actively seeking work?	YES	1	NO	2
b. Did (NAME) acitively prepare for a business?	YES	1	NO	2

IF ALL Q.12 AND Q.13 ARE CODED 2, CONTINUE TO Q.17.a

14. How long did (NAME) seek for a job/prepare a business?

[ ][ ] MONTHS

15. What is the main reason for (NAME) seeking work/preparing a business?

Graduated/no longer attending school	1
Responsible for a living/supporting household financial	2
Increasing income	3
Unsuitable job	4
Termination of employment	5
Interrupted business	6
Contract ends	7
Unable to be classified into code 1-7, Namely: …….....….....	8

16. What efforts did (NAME) do in seek work/preparing a business during previous week/month?

	YES	NO
a. Registration at a public or private employment exchange	1	2
b. Application to employers	3	4
c. Answering newspaper/internet/electronic media	1	2
d. Placing newspaper/internet/electronic media	3	4
e. Seeking assistance of friends or relatives	1	2
f. Collecting capital/equipment	3	4
g. Looking for land, building to establish own enterprise	1	2
h. Applying for permits, licenses	3	4
i. Others, namely: .....…....	1	2

ASKED IF Q.12.a = 2 AND Q.12.b = 2

17.a. What is the main reason for (NAME) not seeking work and not preparing a business during previous week ?

Already had a job, but not starting to work yet	1
Having a new business but not starting yet	2
Desperate: feeling hopeless to get a job	3
$OUHDG\ KDG D job /business	4
Having other income sources (pensions, rent, etc.)	5
Managing the household	6
Attending school/fresh graduated/will continuing school	7
Pregnant/being in labor	8
Lack of infrastructure (assets, roads, transport, employment service)	9
There is no/lack of capital	10
Under-age	11
Elderly	12
Unable to do a job *)	13
*) Only for person who did not work in previous week and not for person who is not temporarily at work (***Q.5.a.1 = 2, RQ6 =2, Q.7.a=2 AND Q.7.b=2***)	
Unable to be classified into code 1-13, Namely: …….....….....	14

ASKED IF Q.13.a = 2 AND Q.13.b = 2

b. What is the main reason for (NAME) not actively seeking work and not preparing a business during previous month ?

Already had a job, but not starting to work yet	1	Q.17.c
Having a new business but not starting yet	2	Q.17.c
Desperate: feeling hopeless to get a job	3	Q.18.a
Already had a job /business	4	Q.18.a
Having other income sources (pensions, rent, etc.)	5	Q.18.a
Managing the household	6	Q.18.a
Attending school/fresh graduate/continuing study	7	Q.18.a
Pregnant/being in labor	8	Q.18.a
Lack of infrastructure (assets, roads, transport, employment service)	9	Q.18.a
There is no/lack of capital	10	Q.18.a
Under-age	11	Q.18.a
Elderly	12	Q.18.a
Unable to do a job *)	13	
*) Only for person who did not work in previous week and not for person who is not temporarily at work (Q.5.a.1 = 2, RQ6 =2, Q.7.a=2 AND Q.7.b=2)		
Unable to be classified into code 1-13	14	→ Q.18.a

Namely: …….....…..…..

IF Q.17.b=13, Q.12.a=2, AND Q.12.b=2, THEN Q.17.a=13)

IF Q.17.a AND OR Q.17.b CODED 13, CONTINUE TO Q.47

ASKED IF Q.17.b CODED 1 OR 2

c. Will (NAME) start a job or a business within the next three months?

YES 1 NO 2

d. Is (NAME) ready/willing to start a job within next 2 weeks?

YES 1 NO 2

18.a. If there is a job offer, would (NAME) accept it?

YES 1 NO 2 → **Q.19**

b. If (NAME) accept that job offer, is (NAME) ready to start the job within the next two weeks?

YES 1 NO 2

19. Does (NAME) want a job?

YES 1 NO 2

SEE THE CORRESPONDING BOX AND PUT A CHECK MARK

	YES	NO
1) Working (Q.5.a.1)	[ ]	[ ]
2) Temporarily not at work (Q.6)	[ ]	[ ]
3) Working (an hour cumulative) (Q.7.a)	[ ]	[ ]
4) Temporarily not at work (an hour cumulative)(Q.7.b)	[ ]	[ ]

- IF ONE OF THE ACTIVITIES IS MARKED YES, CONTINUE TO Q.20
- IF ALL ACTIVITIES ARE MARKED NO, CONTINUE TO Q.47

https://sakulsel.bps.go.id

V.D. MAIN JOB

20. What kind of industry was the main job of (NAME) during previous week?

……

……

FILLED BY SUPERVISOR [ ][ ][ ][ ][ ]

21. What was the type of work of (NAME) on the main job during previous week?

……

……

FILLED BY SUPERVISOR [ ][ ][ ][ ]

22.a. How long has (NAME) been working on the main job?

0 - 12 MONTHS	-1	[ ][ ]	MONTHS
> 1 YEAR	-2	[ ][ ]	YEARS } Q.23
		[ ][ ]	MONTHS } Q.23

b.How long did (NAME) seek for a job/prepare a business of the main job?

[ ][ ] MONTHS

23. How many hours did (NAME) work on the main job?

MON	TUE	WED	THU	FRI	SAT	SUN	TOTAL

a. During previous week: [ ][ ] HOURS

b. Usually within a week: [ ][ ] HOURS

24.a. What was the status/position of (NAME) in the main job during previous week?

Own-account worker	1	
Employer assisted by non permanent/ unpaid worker	2	
Employer assisted by permanent/paid worker	3	→ Q.24.d
Employee	4	} Q.25.a
Agricultural casual worker	5	} Q.25.a
Non-agricultural casual worker	6	} Q.25.a
Unpaid/contributing family worker	7	} Q.25.a

b. Is there a certain party (individual/enterprise/ cooperation) that organizes/coordinates the business/job of (NAME)?

YES	1	
NO	2	} Q.25.a
DO NOT KNOW	3	} Q.25.a

c. Does that party:

	YES	NO	DO NOT KNOW
1. Detemine the price of goods or the tariff of services	1	2	3
2. Control the raw material, machinery and equipment or capital goods	4	5	6

(CONTINUE TO Q.25.a)

d. How many employees are paid?

1-4	1	5-19	2
20-99	3	≥ 100	4

25.a. Did (NAME) use digital tecnology on the main job during previous week?

	YES	NO
1. Computer (PC, netbook, notebook, laptop, tablet or PDA)	1	2
2. Smartphone	3	4
3. Other digital technologies (digital camera, voice recorder, digital counting tools, digital medical tools, and other digital tools)	1	2

IF Q.25.a.1 = 2, Q.25.a.2 = 4, AND Q.25.a.3 = 2

CONTINUE TO Q.26

b. Did (NAME) use the internet on the main job during previous week?

YES 1 NO 2 → ***Q.26***

c. Was the internet used for:

	YES	NO
1. Communication	1	2
2. Promotion	3	4
3. Selling goods/services via e-mail/social media (Instagram, Facebook, Twitter, etc)/instant messaging services (LINE, Whatsapp, Telegram, etc.)	1	2
4. Selling goods/services via website/ marketplace application (tokopedia, bukalapak, olx, etc.)	3	4
5. Others, namely……	1	2

26. How does the company of (NAME) make a financial accounting?

No accounting records	1
Simple accounting records (for personal/payment of dues/retribution purpose)	2
Detailed accounting records (profit/loss and balance)	3
Do not know	4

27. Did (NAME) produce goods/services during previous week mainly used for own consumption?

YES 1 NO 2

IF Q.24.a = 2, 3, OR 7, CONTINUE TO Q.34

28. Number of working days, earnings and wage/salaries.

a. How many days did (NAME) work on the main job?

During previous month : …… DAYS [ ][ ]

Usually within a month : …… DAYS [ ][ ]

b. ***IF Q.24.a = 1, 5 or 6,*** how much the net earnings did (NAME) receive on the main job during previous month?

Cash Rp. [ ][ ][ ][ ][ ][ ][ ][ ]

Goods Rp. [ ][ ][ ][ ][ ][ ][ ][ ]

c. ***IF Q.24.a = 4,*** how much the wage/salary did (NAME) receive on the main job during previous month?

Cash Rp. [ ][ ][ ][ ][ ][ ][ ][ ]

Goods Rp. [ ][ ][ ][ ][ ][ ][ ][ ]

IF Q.24.a = 1, CONTINUE TO Q.34

https://sulsel.bps.go.id

Q.29 TO Q.33 ASKED IF RESPONDENT'S STATUS IS EMPLOYEE OR CASUAL EMPLOYEE (Q.24.a = 4, 5, OR 6)

29. How is the payment system on the main job?

Monthly	1	Package	4
Weekly	2	Paid per output	5
Daily	3		

30. Does the company/business/workplace of (NAME) provide benefits as follows?

	YES	NO	DO NO KNOW
a. Health insurance	1	2	3
b. Accident insurance	4	5	6
c. Life insurance	1	2	3
(ONLY ASK IF Q.24.a=4)			
d. Old age benefit (lump sum)	4	5	6
e. Pension benefit (annuity)	1	2	3
f. Annual leave/sick/childbirth without cutting salary	4	5	6

31. Does (NAME) have agreement/employment contract/decree?

Yes, employment agreement for unspecified time	1
Yes, employment agreement for specified time	2
Yes, oral agreement	3
No agreement/employment contract	4
Do not know	5

32. Does (NAME) join a labor union?

33. Is the current main job of (NAME) being a part of Padat Karya Program that sourced from 2019 Dana Desa?

Q.34 TO Q.36 ARE ASKED FOR ALL EMPLOYMENT STATUS

34. What is the type of (NAME)'s institution/organization?

Government	1
International institutions / organizations	2
Non-profit institutions (foundations, NGOs, etc.)	3
Profit institution (private company, BUMN, BUMD)	4
Cooperative	5
Self employment / household business	6
Household	7
Unable to be classified into code 1-7,	8
Namely:	
Do not know	9

35. Does (NAME) work at home?

Yes, at own house	1 → **Q.37.a**
Yes, at friend/relative's house	2
Yes, at employer's house	3
No, namely:	4

IF Q.35 = 3 AND BLOCK IV COLUMN 3 = 9 OR 10, CONTINUE TO Q.37.a

36.a. Where does (NAME) work during previous week?

FILLED BY SUPERVISOR

PROVINCE/COUNTRY*) : _____ [ ][ ]

REGENCY/CITY*) : _____ [ ][ ]

*) **word cross out the unnecessary**

b. Did (NAME) go to and back from workplace everyday, every week, or every month?

Yes, every day	1	
Yes, every week	2	**R.37.a**
Yes, every month	3	**R.37.a**
No	4	**R.37.a**

c. How long is the distance from home to the workplace?

< 10 Km	1	≥ 30 Km	3
10 – 29 Km	2	Tidak Tahu	4

d. How long does it take from home to workplace?

≤ 30 Minutes	1	61 – 90 Minutes	3
31 – 60 Minutes	2	> 90 Minutes	4

e. What kind of transportation does (NAME) usually use to go to and back from workplace?

Public transportation	1	Private transportation	3
Shared transportation	2	On foot	4

V.E. MAIN ADDITIONAL JOB

IF Q.7.a=1 OR R.7.b=1 THEN Q.37.a=2

37.a. Did (NAME) have a main additional job which is done an hour without interruption during previous week?(including temporarily not at work)

YES 1 → **Q.38** NO 2

b. Did (NAME) have a main additional job which is done an hour cumulative during previous week? (including temporarily not at work)

YES 1 NO 2 → **Q.44**

38. What kind of industry was the main additional job of (NAME) during previous week?

FILLED BY SUPERVISOR

.....

..... [ ][ ][ ][ ][ ]

39. What was the type of work of (NAME) on the main additional job during previous week?

FILLED BY SUPERVISOR

.....

..... [ ][ ][ ][ ]

40. How many hours did (NAME) work on the main additional job?

[ ][ ] HOURS

MON	TUE	WED	THU	FRI	SAT	SUN	TOTAL

https://sumsel.bps.go.id

41.a. What was the status/position of (NAME) in the main additional job during previous week?

Own-account worker	1	
Employer assisted by non permanent/ unpaid worker	2	
Employer assisted by permanent/paid worker Employee	3 →	Q.43.a
Agricultural casual worker	4	Q.42
Non-agricultural casual worker	5	Q.42
Unpaid/contributing family worker	6	Q.42
	7 →	Q.43.a

b. Is there a certain party (individual/enterprise/cooperation) that organizes/coordinates the business/job of (NAME)?

YES	1	
NO	2	Q.43.a
DO NOT KNOW	3	Q.43.a

c. Does that party:

	YES	NO	DO NOT KNOW
1. Detemine the price of goods or the tariff of services	1	2	3
2. Control the raw material, machinery and equipment or capital goods	4	5	6

(CONTINUE TO Q.43.a)

42. Is the current main additional job of (NAME) being a part of Padat Karya Program that sourced from 2019 Dana Desa?

YES	1
NO	2
DO NOT KNOW	3

43.a. Did (NAME) use digital technology on the main additional job during previous week?

	YES	NO
1. Computer (PC, netbook,notebook, laptop, tablet or PDA)	1	2
2. Smartphone	3	4
3. Other digital technologies (digital camera, voice recorder, digital counting tools, digital medical tools, and other digital tools)	1	2

IF Q.43.a.1 = 2, Q.43.a.2 = 4, AND Q.43.a.3 = 2 CONTINUE TO Q.44

b. Did (NAME) use the internet on the main additional job during previous week?

YES 1 NO 2 → ***Q.44***

c. Was the internet used for:

	YES	NO
1. Communication	1	2
2. Promotion	3	4
3. Selling goods/services via e-mail/social media (Instagram, Facebook, Twitter, etc)/ instant messaging services (LINE, Whatsapp, Telegram, etc.) Do the process	1	2
4. Selling goods/services via website/ marketplace application (tokopedia, bukalapak, olx, etc.)	3	4
5. Others, namely.....	1	2

V.F. WORKING HOURS OF ALL JOBS

44. How many hours did (NAME) work on all jobs?

MON	TUE	WED	THU	FRI	SAT	SUN	TOTAL

a. During previous week: [ ][ ] HOURS

b. Usually within a week: [ ][ ] HOURS

45.a. Does (NAME) want to increase the working hours?

YES 1 NO 2 → **Q.47**

b. Is (NAME) willing to increase the working hours within the next two weeks?

YES 1 NO 2

ASKED IF Q.44.a < 40 AND Q.44.b ≥ 40 HOURS / WEEK

46. Was the declining of economic activity (market demand/number of product order) being the main reason of (NAME) working less than 40 hours during previous week?

YES 1 NO 2

V.G. JOB EXPERIENCE

47. Has (NAME) ever had a main job/business before?

YES 1

NO 2 → **STOP/CONTINUE TO NEXT HOUSEHOLD MEMBER**

48. Has (NAME) ever quitted from the main job within the previous year?

YES 1 NO 2 → **Q.53**

49. What was the main reason of (NAME) quitting the main job/ business within the previous year?

The termination of employment	1
Business bankrupt	2
Unsatisfied with income	3
Inconvenient with work environment	4
End of contract	5
Unsuitable with capability/skill	6
Pregnant/being in labor	7
Managing the household	8
Unable to be classified into code 1-8, Namely	9

50. What kind of industry was the previous main job/business of (NAME)?

..... **FILLED BY SUPERVISOR**

..... [ ][ ][ ][ ][ ]

51. What was the type of work of (NAME) before (NAME) quitted from the last main job/business?

..... **FILLED BY SUPERVISOR**

..... [ ][ ][ ][ ]

52. What was the status/position of (NAME) before quitting from the last main job/business?

Own-account worker	1
Employer assisted by non permanent/ unpaid workers	2
Employer assisted by permanent/paid workers Employee	3
Agricultural casual worker	4
Non-agricultural casual worker	5
Unpaid/contributing family worker	6
	7

53. Has (NAME) ever worked abroad within the last five years?

FILLED BY SUPERVISOR

YES 1; COUNTRY: ..... [ ][ ][ ][ ]

NO 2

https://sulsel.bps.go.id

VI. NOTES

https://sulsel.bps.go.id

DATA

MENCERDASKAN BANGSA

https://sumsel.bps.go.id

BADAN PUSAT STATISTIK
Jln. Dr. Soetomo No. 6-8 Jakarta 10710
Telp. : (021) 3841195, 3842508, 3810291-4 Fax: (021) 3857046
Homepage: http://www.bps.go.id Email: bpshq@bps.go.id

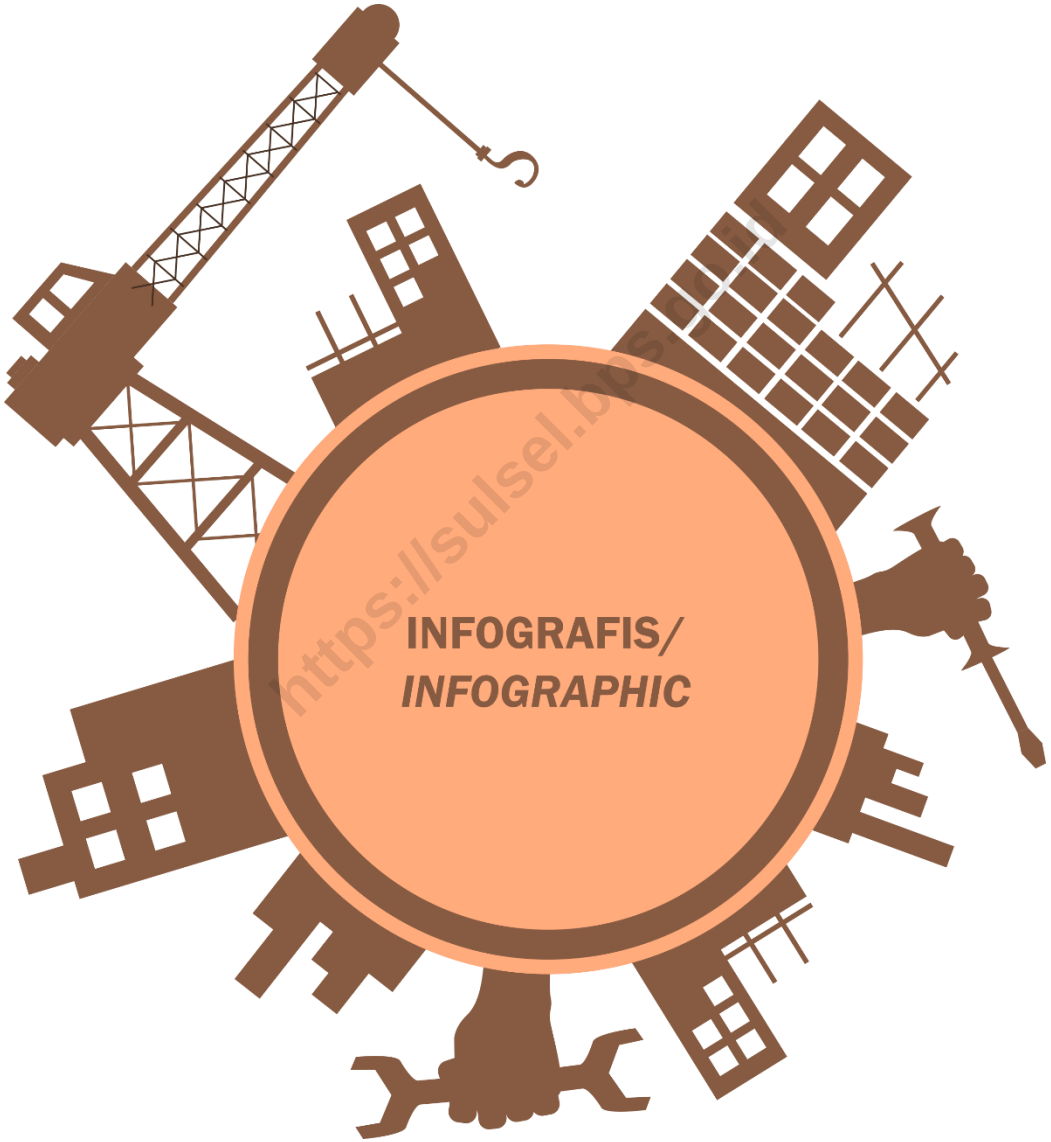

https://sulsel.bps.go.id

https://sulsel.bps.go.id

Keadaan Ketenagakerjaan Sulawesi Selatan

Agustus 2019

TPT (Tingkat Penangguran Terbuka) adalah persentase jumlah pengangguran terhadap jumlah angkatan kerja.

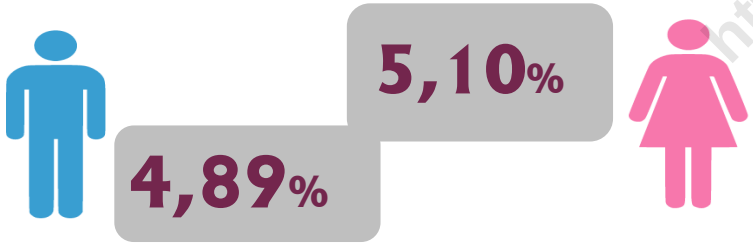

TPT laki-laki **lebih rendah** dibandingkan TPT perempuan



TPT di daerah perkotaan **lebih tinggi** dari TPT di perdesaan

https://sulsel.bps.go.id

Keadaan Ketenagakerjaan Sulawesi Selatan

Agustus 2019

TPAK (Tingkat Partisipasi Angkatan Kerja) adalah persentase penduduk usia 15 tahun keatas yang merupakan Angkatan kerja.

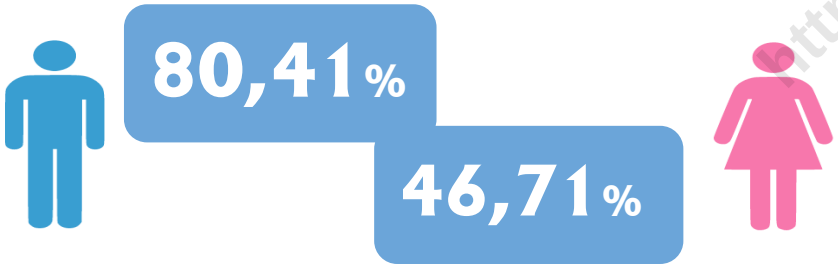

TPAK laki-laki **lebih tinggi** dibandingkan TPAK perempuan

TPAK

62,90%

60,41% **64,87%**

TPAK di perkotaan **lebih rendah** dibandingkan TPAK di perdesaan

https://sulsel.bps.go.id

TABEL-TABEL SERI/ *SERIES TABELS*

Perkembangan Ketenagakerjaan/ *Labour Force Trend*, 2017-2019

https://sulsel.bps.go.id

https://sulsel.bps.go.id

Tabel / *Table* A.1

Perkembangan Penduduk Sulawesi Selatan Berumur 15 Tahun ke Atas Menurut Jenis Kegiatan
Sulawesi Selatan Trend of Population Aged 15 Years and Over by Type of Activity
2017 - 2019

Perkotaan+Perdesaan /*Urban+Rural* | Laki-Laki+Perempuan / *Male+Female*

Jenis Kegiatan/ *Type of Activity*	Tahun/*Years*				
	2017	2018		2019	
	Agustus/*August*	Februuari/*February*	Agustus/*August*	Februuari/*February*	Agustus/*August*
(1)	(2)	(3)	(4)	(5)	(6)
Penduduk Berumur 15 Tahun ke Atas/ *Population 15 Years of Age and Over*	6 251 377	6 290 218	6 328 579	6 371 451	6 407 285
Angkatan Kerja/*Economically Active*	3 812 358	4 174 181	3 988 029	4 159 838	4 030 400
Bekerja/*Working*	3 598 663	3 949 296	3 774 924	3 934 557	3 830 096
Pengangguran Terbuka/*Unemployment*	213 695	224 885	213 105	225 281	200 304
Bukan Angkatan Kerja/*Not Economically Active*	2 439 019	2 116 037	2 340 550	2 211 613	2 376 885
Sekolah/*Attending School*	591 675	555 601	615 134	598 449	558 339
Mengurus Rumah Tangga/*House Keeping*	1 538 291	1 295 132	1 431 526	1 333 169	1 506 948
Lainnya/*Others*	309 053	265 304	293 890	279 995	311 598
TPAK (Tingkat Partisipasi Angkatan Kerja) *Labor Force Participation Rate*	60,98	66,36	63,02	65,29	62,90
TPT (Tingkat Pengangguran Terbuka) *Unemployment Rate*	5,61	5,39	5,34	5,42	4,97
Pekerja Tidak Penuh *Less than Normal Working Hours*	1 295 011	1 566 018	1 348 344	1 483 622	1 376 361
Setengah Penganggur/*Underemployment*	342 544	328 942	285 894	408 101	289 889
Paruh Waktu/*Part-time Worker*	952 467	1 237 076	1 062 450	1 075 521	1 086 472

https://sulsel.bps.go.id

Tabel / *Table* A.2

Perkembangan Penduduk Sulawesi Selatan Berumur 15 Tahun ke Atas Menurut Jenis Kegiatan
Sulawesi Selatan Trend of Population Aged 15 Years and Over by Type of Activity
2017 - 2019

Perkotaan /*Urban* | Laki-Laki+Perempuan / *Male+Female*

Jenis Kegiatan/ *Type of Activity*	Tahun/*Years*				
	2017	2018		2019	
	Agustus/*August*	Februuari/*February*	Agustus/*August*	Februuari/*February*	Agustus/*August*
(1)	(2)	(3)	(4)	(5)	(6)
Penduduk Berumur 15 Tahun ke Atas/ *Population 15 Years of Age and Over*	2 658 381	2 722 198	2 739 648	2 806 451	2 831 830
Angkatan Kerja/*Economically Active*	1 559 774	1 755 695	1 670 176	1 770 498	1 710 839
Bekerja/*Working*	1 433 408	1 626 377	1 530 277	1 637 395	1 578 792
Pengangguran Terbuka/*Unemployment*	126 366	129 318	139 899	133 103	132 047
Bukan Angkatan Kerja/*Not Economically Active*	1 098 607	966 503	1 069 472	1 035 953	1 120 991
Sekolah/*Attending School*	299 494	317 028	324 678	334 176	306 758
Mengurus Rumah Tangga/*House Keeping*	671 093	535 073	612 724	591 642	673 034
Lainnya/*Others*	128 020	114 402	132 070	110 135	141 199
TPAK (Tingkat Partisipasi Angkatan Kerja) *Labor Force Participation Rate*	58,67	64,50	60,96	63,09	60,41
TPT (Tingkat Pengangguran Terbuka) *Unemployment Rate*	8,10	7,37	8,38	7,52	7,72
Pekerja Tidak Penuh *Less than Normal Working Hours*	321 859	433 706	362 689	468 810	370 680
Setengah Penganggur/*Underemployment*	78 965	81 733	72 240	116 080	76 653
Paruh Waktu/*Part-time Worker*	242 894	351 973	290 449	352 730	294 027

https://sulsel.bps.go.id

Tabel / *Table* A.3

Perkembangan Penduduk Sulawesi Selatan Berumur 15 Tahun ke Atas Menurut Jenis Kegiatan
Sulawesi Selatan Trend of Population Aged 15 Years and Over by Type of Activity
2017 – 2019

Perdesaan / *Rural* | Laki-Laki+Perempuan / *Male+Female*

Jenis Kegiatan/ *Type of Activity*	Tahun/*Years*				
	2017	2018		2019	
	Agustus/*August*	Februuari/*February*	Agustus/*August*	Februuari/*February*	Agustus/*August*
(1)	(2)	(3)	(4)	(5)	(6)
Penduduk Berumur 15 Tahun ke Atas/ *Population 15 Years of Age and Over*	3 592 996	3 568 020	3 588 931	2 806 451	3 575 455
Angkatan Kerja/*Economically Active*	2 252 584	2 418 486	2 317 853	1 770 498	2 319 561
Bekerja/*Working*	2 165 255	2 322 919	2 244 647	1 637 395	2 251 304
Pengangguran Terbuka/*Unemployment*	87 329	95 567	73 206	133 103	68 257
Bukan Angkatan Kerja/*Not Economically Active*	1 340 412	1 149 534	1 271 078	1 035 953	1 255 894
Sekolah/*Attending School*	292 181	238 573	290 456	334 176	251 581
Mengurus Rumah Tangga/*House Keeping*	867 198	760 059	818 802	591 642	833 914
Lainnya/*Others*	181 033	150 902	161 820	110 135	170 399
TPAK (Tingkat Partisipasi Angkatan Kerja) *Labor Force Participation Rate*	62,69	67,78	64,58	63,09	64,87
TPT (Tingkat Pengangguran Terbuka) *Unemployment Rate*	3,88	3,95	3,16	7,52	2,94
Pekerja Tidak Penuh *Less than Normal Working Hours*	973 152	1 132 312	985 655	468 810	1 005 681
Setengah Penganggur/*Underemployment*	263 579	247 209	213 654	116 080	213 236
Paruh Waktu/*Part-time Worker*	709 573	885 103	772 001	352 730	792 445

https://sulsel.bps.go.id

Tabel / *Table* A.4

Perkembangan Penduduk Sulawesi Selatan Berumur 15 Tahun ke Atas Menurut Jenis Kegiatan
Sulawesi Selatan Trend of Population Aged 15 Years and Over by Type of Activity
2017 – 2019

Perkotaan+Perdesaan /*Urban+Rural* | Laki-Laki / *Male*

Jenis Kegiatan/ *Type of Activity*	Tahun/*Years*				
	2017	2018		2019	
	Agustus/*August*	Februuari/*February*	Agustus/*August*	Februuari/*February*	Agustus/*August*
(1)	(2)	(3)	(4)	(5)	(6)
Penduduk Berumur 15 Tahun ke Atas/ *Population 15 Years of Age and Over*	2 999 427	3 019 720	3 038 607	3 059 965	3 079 307
Angkatan Kerja/*Economically Active*	2 389 432	2 488 769	2 435 562	2 487 984	2 476 001
Bekerja/*Working*	2 270 515	2 373 033	2 306 693	2 361 861	2 355 040
Pengangguran Terbuka/*Unemployment*	118 917	115 736	128 869	126 123	120 961
Bukan Angkatan Kerja/*Not Economically Active*	609 995	530 951	603 045	571 981	603 306
Sekolah/*Attending School*	304 513	256 077	277 982	285 689	271 999
Mengurus Rumah Tangga/*House Keeping*	118 587	123 069	147 216	119 816	135 241
Lainnya/*Others*	186 895	151 805	177 847	166 476	196 066
TPAK (Tingkat Partisipasi Angkatan Kerja) *Labor Force Participation Rate*	79,66	82,42	80,15	81,31	80,41
TPT (Tingkat Pengangguran Terbuka) *Unemployment Rate*	4,98	4,65	5,29	5,07	4,89
Pekerja Tidak Penuh *Less than Normal Working Hours*	689 338	794 877	688 516	746 575	739 859
Setengah Penganggur/*Underemployment*	216 263	216 915	175 521	237 343	183 342
Paruh Waktu/*Part-time Worker*	473 075	577 962	512 995	509 232	556 517

https://sulsel.bps.go.id

Tabel / *Table* B.1 Perkembangan Penduduk Sulawesi Selatan Berumur 15 Tahun Keatas yang Termasuk Angkatan Kerja Menurut Kabupaten/Kota

Sulawesi Selatan Population 15 Years Of Age And Over Who are in Labor Force By Regency / Municipality

2017 - 2019

Perkotaan+Perdesaan / *Urban+Rural* — Laki-Laki+Perempuan / *Male+Female*

Kabupaten/Kota *Regency/Municipality*	Agustus/*August* 2017				Agustus/*August* 2018				Agustus/*August* 2019			
	Bekerja *Working*	Pengangguran Terbuka *Unemployment*	TPT	TPAK	Bekerja *Working*	Pengangguran Terbuka *Unemployment*	TPT	TPAK	Bekerja *Working*	Pengangguran Terbuka *Unemployment*	TPT	TPAK
(1)	(2)	(3)	(4)	(5)	(6)	(7)	(8)	(9)	(10)	(11)	(12)	(13)
Kepulauan Selayar	55 866	1 337	2,34	60,20	62 548	1 201	1,88	66,16	62 702	742	1,17	64,81
Bulukumba	176 184	6 833	3,73	60,56	185 046	6 946	3,62	63,29	199 431	6 830	3,31	67,02
Bantaeng	98 947	5 460	5,23	77,70	93 252	3 574	3,69	71,44	94 210	3 903	3,98	71,78
Jeneponto	159 956	5 484	3,31	63,88	171 931	4 975	2,81	67,71	171 319	3 705	2,12	66,41
Takalar	130 960	6 785	4,93	64,37	136 274	5 497	3,88	65,39	133 211	5 741	4,13	63,21
Gowa	312 726	20 453	6,14	62,17	350 784	17 682	4,80	67,42	347 773	17 786	4,87	65,64
Sinjai	112 970	5 362	4,53	69,61	115 549	2 521	2,14	68,80	110 725	2 579	2,28	65,18
Maros	132 854	9 767	6,85	57,80	139 816	9 233	6,19	59,63	151 722	7 495	4,71	62,90
Pangkajene dan Kepulauan	129 514	9 819	7,05	59,36	140 433	10 419	6,91	63,50	139 173	7 962	5,41	61,22
Barru	70 328	4 174	5,60	59,47	67 798	3 853	5,38	56,73	70 068	4 305	5,79	58,55
Bone	302 832	14 446	4,55	57,98	307 234	8 912	2,82	57,30	322 096	10 807	3,25	59,84
Soppeng	102 239	2 847	2,71	60,84	107 480	2 940	2,66	63,64	96 629	3 536	3,53	57,47
Wajo	171 871	5 430	3,06	58,84	172 382	6 782	3,79	59,12	183 804	6 281	3,30	62,38
Sidenreng Rappang	103 628	3 396	3,17	49,17	118 164	5 826	4,70	56,22	117 843	5 875	4,75	55,39
Pinrang	146 653	6 769	4,41	58,35	152 277	4 770	3,04	59,14	151 266	4 851	3,11	58,20
Enrekang	94 504	1 797	1,87	70,35	91 526	1 545	1,66	67,25	94 251	2 317	2,40	68,95
Luwu	148 516	7 462	4,78	64,69	144 859	5 866	3,89	61,79	152 169	7 436	4,66	64,69
Tana Toraja	98 587	5 852	5,60	67,12	121 371	3 841	3,07	79,71	121 006	3 410	2,74	78,50
Luwu Utara	141 429	4 841	3,31	69,21	131 306	5 291	3,87	63,90	147 318	4 616	3,04	70,40
Luwu Timur	134 795	3 572	2,58	70,03	140 865	3 145	2,18	71,21	131 634	5 602	4,08	66,52
Toraja Utara	93 965	4 161	4,24	65,33	105 863	3 144	2,88	71,86	104 796	3 239	3,00	70,51
Kota Makassar	548 368	64 954	10,59	55,23	589 221	81 823	12,19	59,49	592 517	68 709	10,39	57,77
Kota Pare-Pare	63 693	4 409	6,47	66,65	61 911	4 524	6,81	64,09	62 183	4 263	6,42	63,27
Kota Palopo	67 278	8 285	10,96	59,56	67 034	8 795	11,60	58,31	72 250	8 314	10,32	60,49
Jumlah / *Total*	3 598 663	213 695	5,61	60,98	3 774 924	213 105	5,34	63,02	3 830 096	200 304	4,97	62,90

https://sulsel.bps.go.id

Tabel / *Table* B.2 Perkembangan Penduduk Sulawesi Selatan Berumur 15 Tahun Keatas yang Termasuk Angkatan Kerja Menurut Kabupaten/Kota

Sulawesi Selatan Population 15 Years Of Age And Over Who are in Labor Force By Regency / Municipality

2017 - 2019

Perkotaan / *Urban* — Laki-Laki+Perempuan / *Male+Female*

Kabupaten/Kota *Regency/Municipality*	Agustus/*August* 2017				Agustus/*August* 2018				Agustus/*August* 2019			
	Bekerja *Working*	Pengangguran Terbuka *Unemployment*	TPT	TPAK	Bekerja *Working*	Pengangguran Terbuka *Unemployment*	TPT	TPAK	Bekerja *Working*	Pengangguran Terbuka *Unemployment*	TPT	TPAK
(1)	(2)	(3)	(4)	(5)	(6)	(7)	(8)	(9)	(10)	(11)	(12)	(13)
Kepulauan Selayar	14 091	338	2,34	65,43	15 229	247	1,60	66,73	16 106	369	2,24	66,58
Bulukumba	51 061	1 008	1,94	63,98	54 288	2 042	3,63	67,84	53 007	2 888	5,17	63,03
Bantaeng	31 209	2 795	8,22	75,75	30 516	1 608	5,01	69,11	28 922	2 460	7,84	65,01
Jeneponto	28 469	408	1,41	63,08	35 142	808	2,25	74,19	32 081	1 196	3,59	64,53
Takalar	37 505	1 158	3,00	67,42	36 619	639	1,72	62,11	36 551	2 685	6,84	62,04
Gowa	111 974	12 324	9,91	56,45	133 071	11 715	8,09	63,14	142 442	7 898	5,25	62,82
Sinjai	24 796	3 082	11,06	62,44	26 234	675	2,51	57,79	29 758	922	3,01	62,09
Maros	48 526	4 147	7,87	57,19	55 097	4 896	8,16	62,81	60 944	3 953	6,09	65,35
Pangkajene dan Kepulauan	35 993	2 290	5,98	62,55	36 946	2 816	7,08	62,13	40 268	3 458	7,91	65,07
Barru	22 999	831	3,49	56,56	23 650	1 526	6,06	57,76	25 262	2 486	8,96	61,70
Bone	65 335	5 301	7,50	55,75	64 521	3 582	5,26	51,34	70 722	6 749	8,71	55,57
Soppeng	30 178	827	2,67	63,41	33 166	901	2,64	67,27	25 609	1 996	7,23	52,44
Wajo	50 079	1 795	3,46	61,62	51 082	2 381	4,45	61,23	55 384	2 759	4,75	63,95
Sidenreng Rappang	36 192	2 206	5,75	52,76	42 147	1 206	2,78	57,28	43 087	1 340	3,02	56,27
Pinrang	43 115	3 942	8,38	60,01	45 555	3 432	7,01	60,07	50 300	2 394	4,54	61,92
Enrekang	19 612	726	3,57	69,71	17 921	718	3,85	60,71	20 024	350	1,72	62,59
Luwu	24 492	1 666	6,37	65,90	26 358	1 573	5,63	66,04	29 108	1 996	6,42	68,67
Tana Toraja	15 738	1 765	10,08	58,70	20 222	1 274	5,93	68,25	21 315	1 795	7,77	69,19
Luwu Utara	20 945	584	2,71	71,25	21 026	926	4,22	67,64	23 801	946	3,82	71,41
Luwu Timur	31 575	806	2,49	66,03	32 795	1 698	4,92	66,52	33 908	2 420	6,66	66,56
Toraja Utara	20 630	2 323	10,12	57,09	21 585	1 199	5,26	54,37	22 974	1 329	5,47	55,38
Kota Makassar	547 590	64 942	10,60	55,22	588 623	81 783	12,20	59,48	592 288	68 703	10,39	57,77
Kota Pare-Pare	63 320	4 396	6,49	66,75	61 634	4 515	6,83	64,13	62 046	4 252	6,41	63,25
Kota Palopo	57 984	6 706	10,37	60,52	56 850	7 739	11,98	58,36	62 885	6 703	9,63	60,66
Jumlah / *Total*	1 433 408	126 366	8,10	58,67	1 530 277	139 899	8,38	60,96	1 578 792	132 047	7,72	60,41

https://sulsel.bps.go.id

Tabel / *Table* B.3 Perkembangan Penduduk Sulawesi Selatan Berumur 15 Tahun Keatas yang Termasuk Angkatan Kerja Menurut Kabupaten/Kota

Sulawesi Selatan Population 15 Years Of Age And Over Who are in Labor Force By Regency / Municipality

2017 - 2019

Perdesaan / *Rural* — Laki-Laki+Perempuan / *Male+Female*

Kabupaten/Kota *Regency/Municipality*	Agustus/*August* 2017				Agustus/*August* 2018				Agustus/*August* 2019			
	Bekerja *Working*	Pengangguran Terbuka *Unemployment*	TPT	TPAK	Bekerja *Working*	Pengangguran Terbuka *Unemployment*	TPT	TPAK	Bekerja *Working*	Pengangguran Terbuka *Unemployment*	TPT	TPAK
(1)	(2)	(3)	(4)	(5)	(6)	(7)	(8)	(9)	(10)	(11)	(12)	(13)
Kepulauan Selayar	41 775	999	2,34	58,62	47 319	954	1,98	65,98	46 596	373	0,79	64,21
Bulukumba	125 123	5 825	4,45	59,30	130 758	4 904	3,61	61,58	146 424	3 942	2,62	68,64
Bantaeng	67 738	2 665	3,79	78,68	62 736	1 966	3,04	72,65	65 288	1 443	2,16	75,48
Jeneponto	131 487	5 076	3,72	64,05	136 789	4 167	2,96	66,23	139 238	2 509	1,77	66,87
Takalar	93 455	5 627	5,68	63,25	99 655	4 858	4,65	66,65	96 660	3 056	3,06	63,68
Gowa	200 752	8 129	3,89	66,16	217 713	5 967	2,67	70,52	205 331	9 888	4,59	67,76
Sinjai	88 174	2 280	2,52	72,17	89 315	1 846	2,02	72,89	80 967	1 657	2,01	66,41
Maros	84 328	5 620	6,25	58,17	84 719	4 337	4,87	57,66	90 778	3 542	3,76	61,32
Pangkajene dan Kepulauan	93 521	7 529	7,45	58,23	103 487	7 603	6,84	64,00	98 905	4 504	4,36	59,73
Barru	47 329	3 343	6,60	60,95	44 148	2 327	5,01	56,19	44 806	1 819	3,90	56,82
Bone	237 497	9 145	3,71	58,65	242 713	5 330	2,15	59,18	251 374	4 058	1,59	61,27
Soppeng	72 061	2 020	2,73	59,83	74 314	2 039	2,67	62,14	71 020	1 540	2,12	59,65
Wajo	121 792	3 635	2,90	57,77	121 300	4 401	3,50	58,26	128 420	3 522	2,67	61,71
Sidenreng Rappang	67 436	1 190	1,73	47,37	76 017	4 620	5,73	55,66	74 756	4 535	5,72	54,91
Pinrang	103 538	2 827	2,66	57,65	106 722	1 338	1,24	58,72	100 966	2 457	2,38	56,47
Enrekang	74 892	1 071	1,41	70,52	73 605	827	1,11	69,12	74 227	1 967	2,58	70,87
Luwu	124 024	5 796	4,46	64,45	118 501	4 293	3,50	60,89	123 061	5 440	4,23	63,80
Tana Toraja	82 849	4 087	4,70	69,12	101 149	2 567	2,48	82,59	99 691	1 615	1,59	80,99
Luwu Utara	120 484	4 257	3,41	68,87	110 280	4 365	3,81	63,22	123 517	3 670	2,89	70,21
Luwu Timur	103 220	2 766	2,61	71,36	108 070	1 447	1,32	72,83	97 726	3 182	3,15	66,51
Toraja Utara	73 335	1 838	2,45	68,34	84 278	1 945	2,26	78,54	81 822	1 910	2,28	76,59
Kota Makassar	778	12	1,52	59,80	598	40	6,27	69,73	229	6	2,55	64,92
Kota Pare-Pare	373	13	3,37	52,45	277	9	3,15	56,97	137	11	7,43	70,81
Kota Palopo	9 294	1 579	14,52	54,39	10 184	1 056	9,40	58,06	9 365	1 611	14,68	59,46
Jumlah / *Total*	2 165 255	87 329	3,88	62,69	2 244 647	73 206	3,16	64,58	2 251 304	68 257	2,94	64,87

https://sulsel.bps.go.id

Tabel / *Table* B.4 Perkembangan Penduduk Sulawesi Selatan Berumur 15 Tahun Keatas yang Termasuk Angkatan Kerja Menurut Kabupaten/Kota

Sulawesi Selatan Population 15 Years Of Age And Over Who are in Labor Force By Regency / Municipality

2017 - 2019

Perkotaan+Perdesaan / *Urban+Rural* — Laki-Laki / *Male*

Kabupaten/Kota *Regency/Municipality*	Agustus/*August* 2017				Agustus/*August* 2018				Agustus/*August* 2019			
	Bekerja *Working*	Pengangguran Terbuka *Unemployment*	TPT	TPAK	Bekerja *Working*	Pengangguran Terbuka *Unemployment*	TPT	TPAK	Bekerja *Working*	Pengangguran Terbuka *Unemployment*	TPT	TPAK
(1)	(2)	(3)	(4)	(5)	(6)	(7)	(8)	(9)	(10)	(11)	(12)	(13)
Kepulauan Selayar	36 106	1 154	3,10	83,71	37 751	908	2,35	85,44	37 067	547	1,45	81,88
Bulukumba	113 001	4 144	3,54	84,28	115 897	4 355	3,62	86,74	115 848	3 693	3,09	84,37
Bantaeng	55 049	2 379	4,14	90,16	52 792	2 955	5,30	86,79	53 109	1 998	3,63	85,05
Jeneponto	99 678	2 036	2,00	83,02	100 767	2 951	2,85	83,87	105 265	1 473	1,38	85,57
Takalar	81 132	4 099	4,81	84,76	83 704	2 236	2,60	84,26	84 591	3 304	3,76	84,83
Gowa	190 763	10 399	5,17	77,47	205 672	13 056	5,97	82,53	216 044	10 465	4,62	83,81
Sinjai	66 284	1 628	2,40	84,35	67 268	1 847	2,67	84,96	68 434	668	0,97	83,48
Maros	89 259	5 291	5,60	79,80	89 061	5 808	6,12	78,95	96 469	5 564	5,45	83,80
Pangkajene dan Kepulauan	82 986	5 802	6,53	79,92	86 072	7 080	7,60	82,73	88 101	5 434	5,81	82,03
Barru	44 915	2 379	5,03	80,67	44 903	2 310	4,89	79,86	45 608	2 313	4,83	80,61
Bone	197 587	6 118	3,00	80,20	194 840	4 433	2,22	77,67	199 715	8 115	3,90	80,26
Soppeng	62 464	2 083	3,23	81,67	62 448	1 841	2,86	80,88	62 756	2 069	3,19	81,14
Wajo	112 405	3 595	3,10	82,34	113 110	3 284	2,82	82,03	114 071	2 955	2,53	81,93
Sidenreng Rappang	79 121	2 296	2,82	78,10	82 002	2 603	3,08	79,99	83 993	2 692	3,11	80,78
Pinrang	95 817	4 393	4,38	80,26	96 300	2 855	2,88	78,54	99 297	3 550	3,45	80,59
Enrekang	54 193	801	1,46	80,96	55 443	1 021	1,81	82,21	54 997	1 212	2,16	80,79
Luwu	93 091	3 655	3,78	83,32	88 639	3 670	3,98	78,58	92 720	4 527	4,66	81,87
Tana Toraja	56 213	2 960	5,00	75,86	64 736	2 043	3,06	84,85	64 190	1 526	2,32	82,80
Luwu Utara	86 857	2 145	2,41	84,41	83 040	1 543	1,82	79,28	89 405	2 501	2,72	85,52
Luwu Timur	86 342	2 127	2,40	86,89	90 463	1 613	1,75	88,22	87 017	4 106	4,51	85,57
Toraja Utara	50 092	2 978	5,61	71,04	55 000	2 000	3,51	75,61	54 517	1 682	2,99	73,83
Kota Makassar	358 397	37 940	9,57	72,90	359 008	49 994	12,22	73,97	362 411	42 635	10,53	72,16
Kota Pare-Pare	37 711	2 510	6,24	81,30	37 437	2 972	7,35	80,48	37 300	2 436	6,13	78,00
Kota Palopo	41 052	6 005	12,76	77,61	40 340	5 491	11,98	73,70	42 115	5 496	11,54	74,85
Jumlah / *Total*	2 270 515	118 917	4,98	79,66	2 306 693	128 869	5,29	80,15	2 355 040	120 961	4,89	80,41

https://sulsel.bps.go.id

Tabel / *Table* B.5

Perkembangan Penduduk Sulawesi Selatan Berumur 15 Tahun Keatas yang Termasuk Angkatan Kerja Menurut Kabupaten/Kota

Sulawesi Selatan Population 15 Years Of Age And Over Who are in Labor Force By Regency / Municipality

2017 - 2019

Perkotaan+Perdesaan / *Urban+Rural* — Perempuan / *Female*

Kabupaten/Kota *Regency/Municipality*	Agustus/*August* 2017				Agustus/*August* 2018				Agustus/*August* 2019			
	Bekerja *Working*	Pengangguran Terbuka *Unemployment*	TPT	TPAK	Bekerja *Working*	Pengangguran Terbuka *Unemployment*	TPT	TPAK	Bekerja *Working*	Pengangguran Terbuka *Unemployment*	TPT	TPAK
(1)	(2)	(3)	(4)	(5)	(6)	(7)	(8)	(9)	(10)	(11)	(12)	(13)
Kepulauan Selayar	19 760	183	0,92	39,48	24 797	293	1,17	49,09	25 635	195	0,75	49,72
Bulukumba	63 183	2 689	4,08	40,36	69 149	2 591	3,61	43,56	83 583	3 137	3,62	52,22
Bantaeng	43 898	3 081	6,56	66,47	40 460	619	1,51	57,61	41 101	1 905	4,43	59,82
Jeneponto	60 278	3 448	5,41	46,69	71 164	2 024	2,77	53,18	66 054	2 232	3,27	49,19
Takalar	49 828	2 686	5,11	46,29	52 570	3 261	5,84	48,62	48 620	2 437	4,77	43,93
Gowa	121 963	10 054	7,62	47,79	145 112	4 626	3,09	53,20	131 729	7 321	5,27	48,50
Sinjai	46 686	3 734	7,41	56,36	48 281	674	1,38	54,23	42 291	1 911	4,32	48,54
Maros	43 595	4 476	9,31	37,48	50 755	3 425	6,32	41,74	55 253	1 931	3,38	43,53
Pangkajene dan Kepulauan	46 528	4 017	7,95	40,88	54 361	3 339	5,79	46,17	51 072	2 528	4,72	42,44
Barru	25 413	1 795	6,60	40,82	22 895	1 543	6,31	36,37	24 460	1 992	7,53	39,14
Bone	105 245	8 328	7,33	38,73	112 394	4 479	3,83	39,59	122 381	2 692	2,15	42,06
Soppeng	39 775	764	1,88	43,27	45 032	1 099	2,38	49,07	33 873	1 467	4,15	37,44
Wajo	59 466	1 835	2,99	38,21	59 272	3 498	5,57	38,95	69 733	3 326	4,55	45,13
Sidenreng Rappang	24 507	1 100	4,30	22,58	36 162	3 223	8,18	34,31	33 850	3 183	8,60	31,91
Pinrang	50 836	2 376	4,47	38,54	55 977	1 915	3,31	41,55	51 969	1 301	2,44	37,88
Enrekang	40 311	996	2,41	59,89	36 083	524	1,43	52,51	39 254	1 105	2,74	57,26
Luwu	55 425	3 807	6,43	47,38	56 220	2 196	3,76	46,19	59 449	2 909	4,66	48,74
Tana Toraja	42 374	2 892	6,39	58,33	56 635	1 798	3,08	74,55	56 816	1 884	3,21	74,19
Luwu Utara	54 572	2 696	4,71	54,07	48 266	3 748	7,21	48,57	57 913	2 115	3,52	55,40
Luwu Timur	48 453	1 445	2,90	52,11	50 402	1 532	2,95	53,07	44 617	1 496	3,24	46,20
Toraja Utara	43 873	1 183	2,63	59,68	50 863	1 144	2,20	68,16	50 279	1 557	3,00	67,24
Kota Makassar	189 971	27 014	12,45	38,28	230 213	31 829	12,15	45,56	230 106	26 074	10,18	43,92
Kota Pare-Pare	25 982	1 899	6,81	52,90	24 474	1 552	5,96	48,70	24 883	1 827	6,84	49,39
Kota Palopo	26 226	2 280	8,00	43,03	26 694	3 304	11,01	44,21	30 135	2 818	8,55	47,37
Jumlah / *Total*	1 328 148	94 778	6,66	43,76	1 468 231	84 236	5,43	47,19	1 475 056	79 343	5,10	46,71

https://sulsel.bps.go.id

Tabel / *Table* A.5

Perkembangan Penduduk Sulawesi Selatan Berumur 15 Tahun ke Atas Menurut Jenis Kegiatan
Sulawesi Selatan Trend of Population Aged 15 Years and Over by Type of Activity
2017 – 2019

Perkotaan+Perdesaan /*Urban+Rural* — Perempuan / *Female*

Jenis Kegiatan/ *Type of Activity*	Tahun/*Years*				
	2017	2018		2019	
	Agustus/*August*	Februuari/*February*	Agustus/*August*	Februuari/*February*	Agustus/*August*
(1)	(2)	(3)	(4)	(5)	(6)
Penduduk Berumur 15 Tahun ke Atas/ *Population 15 Years of Age and Over*	3 251 950	3 270 498	3 289 972	3 311 486	3 327 978
Angkatan Kerja/*Economically Active*	1 422 926	1 685 412	1 552 467	1 671 854	1 554 399
Bekerja/*Working*	1 328 148	1 576 263	1 468 231	1 572 696	1 475 056
Pengangguran Terbuka/*Unemployment*	94 778	109 149	84 236	99 158	79 343
Bukan Angkatan Kerja/*Not Economically Active*	1 829 024	1 585 086	1 737 505	1 639 632	1 773 579
Sekolah/*Attending School*	287 162	299 524	337 152	312 760	286 340
Mengurus Rumah Tangga/*House Keeping*	1 419 704	1 172 063	1 284 310	1 213 353	1 371 707
Lainnya/*Others*	122 158	113 499	116 043	113 519	115 532
TPAK (Tingkat Partisipasi Angkatan Kerja) *Labor Force Participation Rate*	43,76	51,53	47,19	50,49	46,71
TPT (Tingkat Pengangguran Terbuka) *Unemployment Rate*	6,66	6,48	5,43	5,93	5,10
Pekerja Tidak Penuh *Less than Normal Working Hours*	605 673	771 141	659 828	737 047	636 502
Setengah Penganggur/*Underemployment*	126 281	112 027	110 373	170 758	106 547
Paruh Waktu/*Part-time Worker*	479 392	659 114	549 455	566 289	529 955

https://sulsel.bps.go.id

Tabel / *Table* C.1 Perkembangan Penduduk Sulawesi Selatan Berumur 15 Tahun ke Atas yang Bekerja Selama Seminggu yang lalu Menurut Lapangan Pekerjaan Utama

Sulawesi Selatan Trend of Population Aged 15 Years and Over Who Worked During the Previous Week by Main Industry

2017 - 2019

Perkotaan+Perdesaan /*Urban+Rural* — Laki-Laki+Perempuan / *Male+Female*

Lapangan Pekerjaan Utama / *Main Industry*	Tahun/*Years*				
	2017	2018		2019	
	Agustus/*August*	Februuari/*February*	Agustus/*August*	Februuari/*February*	Agustus/*August*
(1)	(2)	(3)	(4)	(5)	(6)
A. Pertanian, Kehutanan, dan Perikanan/*Agriculture, Forestry, and Fishing*	1 391 639	1 617 680	1 426 501	1 513 552	1 377 408
B. Pertambangan dan Penggalian/*Mining and Quarrying*	28 447	41 647	24 283	26 162	29 640
C. Industri Pengolahan/*Manufacturing*	279 246	304 224	341 716	317 478	341 865
D. Pengadaan Listrik dan Gas/*Electricity and Gas*	11 292	22 990	9 217	12 597	15 964
E. Pengadaan Air; Pengelolaan Sampah, Limbah, dan Daur Ulang/*Water Supply; Sewerage, Waste Management, and Remediation Activities*	7 136	9 544	9 586	11 942	12 653
F. Konstruksi/*Construction*	232 673	236 673	254 738	241 897	250 844
G. Perdagangan Besar dan Eceran; Reparasi Mobil dan Sepeda Motor/*Wholesale and Retail Trade; Repair of Motor Vehicles and Motorcycles*	674 127	652 232	720 352	739 575	699 686
H. Transportasi dan Pergudangan/*Transportation and Storage*	156 112	136 237	156 019	135 578	175 156
I. Penyediaan Akomodasi dan Makan Minum/*Accommodation and Food Service Activities*	118 521	154 251	134 126	142 047	143 015
J. Informasi dan Komunikasi/*Information and Communication*	21 546	15 245	20 069	26 473	24 003
K. Jasa Keuangan dan Asuransi/*Financial and Insurance Activities*	35 924	41 745	47 853	51 241	42 743
L. Real Estat/*Real Estate Activities*	5 079	801	8 594	2 367	8 273
M,N. Jasa Perusahaan/*Business Activities*	31 577	28 630	35 023	51 544	41 143
O. Administrasi Pemerintahan,Pertahanan, dan Jaminan Sosial Wajib/*Public Administration and Defence; Compulsory Social Security*	206 819	262 878	207 003	257 238	237 902
P. Jasa Pendidikan/*Education*	228 271	253 103	207 913	233 565	230 708
Q. Jasa Kesehatan dan Kegiatan Sosial/*Human Health and Social Work Activities*	74 101	76 317	68 630	70 185	79 437
R,S,T,U. Jasa Lainnya/*Other Services Activities*	96 153	95 099	103 301	101 116	119 656
Jumlah / *Total*	3 598 663	3 949 296	3 774 924	3 934 557	3 830 096

https://sulsel.bps.go.id

Tabel / *Table* C.2

Perkembangan Penduduk Sulawesi Selatan Berumur 15 Tahun ke Atas yang Bekerja Selama Seminggu yang lalu Menurut Lapangan Pekerjaan Utama

Sulawesi Selatan Trend of Population Aged 15 Years and Over Who Worked During the Previous Week by Main Industry

2017 - 2019

Perkotaan /*Urban* — Laki-Laki+Perempuan / *Male+Female*

Lapangan Pekerjaan Utama / *Main Industry*	Tahun/*Years*				
	2017	2018		2019	
	Agustus/*August*	Februuari/*February*	Agustus/*August*	Februuari/*February*	Agustus/*August*
(1)	(2)	(3)	(4)	(5)	(6)
A. Pertanian, Kehutanan, dan Perikanan/*Agriculture, Forestry, and Fishing*	168 092	241 936	180 651	161 747	168 882
B. Pertambangan dan Penggalian/*Mining and Quarrying*	12 376	23 097	9 622	16 941	11 788
C. Industri Pengolahan/*Manufacturing*	131 288	153 824	149 644	166 150	156 058
D. Pengadaan Listrik dan Gas/*Electricity and Gas*	7 784	19 442	7 268	8 187	9 833
E. Pengadaan Air; Pengelolaan Sampah, Limbah, dan Daur Ulang/*Water Supply; Sewerage, Waste Management, and Remediation Activities*	5 792	6 184	6 114	5 126	9 464
F. Konstruksi/*Construction*	111 255	121 044	128 573	114 432	124 414
G. Perdagangan Besar dan Eceran; Reparasi Mobil dan Sepeda Motor/*Wholesale and Retail Trade; Repair of Motor Vehicles and Motorcycles*	377 467	356 729	399 636	474 188	406 261
H. Transportasi dan Pergudangan/*Transportation and Storage*	90 051	85 544	95 993	85 153	111 384
I. Penyediaan Akomodasi dan Makan Minum/*Accommodation and Food Service Activities*	78 933	102 217	97 860	100 957	102 009
J. Informasi dan Komunikasi/*Information and Communication*	15 981	13 066	16 132	19 393	18 739
K. Jasa Keuangan dan Asuransi/*Financial and Insurance Activities*	30 888	32 669	37 276	39 217	33 070
L. Real Estat/*Real Estate Activities*	4 558	801	8 219	1 848	7 597
M,N. Jasa Perusahaan/*Business Activities*	24 526	22 714	27 630	37 350	30 144
O. Administrasi Pemerintahan,Pertahanan, dan Jaminan Sosial Wajib/*Public Administration and Defence; Compulsory Social Security*	139 963	187 335	141 765	161 474	146 019
P. Jasa Pendidikan/*Education*	118 720	151 082	111 167	130 494	115 538
Q. Jasa Kesehatan dan Kegiatan Sosial/*Human Health and Social Work Activities*	44 703	43 587	38 846	47 427	43 094
R,S,T,U. Jasa Lainnya/*Other Services Activities*	71 031	65 106	73 881	67 311	84 498
Jumlah / *Total*	1 433 408	1 626 377	1 530 277	1 637 395	1 578 792

https://sulsel.bps.go.id

Tabel / *Table* C.3

Perkembangan Penduduk Sulawesi Selatan Berumur 15 Tahun ke Atas yang Bekerja Selama Seminggu yang lalu Menurut Lapangan Pekerjaan Utama

Sulawesi Selatan Trend of Population Aged 15 Years and Over Who Worked During the Previous Week by Main Industry

2017 - 2019

Perdesaan / *Rural* — Laki-Laki+Perempuan / *Male+Female*

Lapangan Pekerjaan Utama / *Main Industry*	Tahun/*Years*				
	2017	2018		2019	
	Agustus/*August*	Februuari/*February*	Agustus/*August*	Februuari/*February*	Agustus/*August*
(1)	(2)	(3)	(4)	(5)	(6)
A. Pertanian, Kehutanan, dan Perikanan/*Agriculture, Forestry, and Fishing*	1 223 547	1 375 744	1 245 850	1 351 805	1 208 526
B. Pertambangan dan Penggalian/*Mining and Quarrying*	16 071	18 550	14 661	9 221	17 852
C. Industri Pengolahan/*Manufacturing*	147 958	150 400	192 072	151 328	185 807
D. Pengadaan Listrik dan Gas/*Electricity and Gas*	3 508	3 548	1 949	4 410	6 131
E. Pengadaan Air; Pengelolaan Sampah, Limbah, dan Daur Ulang/*Water Supply; Sewerage, Waste Management, and Remediation Activities*	1 344	3 360	3 472	6 816	3 189
F. Konstruksi/*Construction*	121 418	115 629	126 165	127 465	126 430
G. Perdagangan Besar dan Eceran; Reparasi Mobil dan Sepeda Motor/*Wholesale and Retail Trade; Repair of Motor Vehicles and Motorcycles*	296 660	295 503	320 716	265 387	293 425
H. Transportasi dan Pergudangan/*Transportation and Storage*	66 061	50 693	60 026	50 425	63 772
I. Penyediaan Akomodasi dan Makan Minum/*Accommodation and Food Service Activities*	39 588	52 034	36 266	41 090	41 006
J. Informasi dan Komunikasi/*Information and Communication*	5 565	2 179	3 937	7 080	5 264
K. Jasa Keuangan dan Asuransi/*Financial and Insurance Activities*	5 036	9 076	10 577	12 024	9 673
L. Real Estat/*Real Estate Activities*	521	-	375	519	676
M,N. Jasa Perusahaan/*Business Activities*	7 051	5 916	7 393	14 194	10 999
O. Administrasi Pemerintahan,Pertahanan, dan Jaminan Sosial Wajib/*Public Administration and Defence; Compulsory Social Security*	66 856	75 543	65 238	95 764	91 883
P. Jasa Pendidikan/*Education*	109 551	102 021	96 746	103 071	115 170
Q. Jasa Kesehatan dan Kegiatan Sosial/*Human Health and Social Work Activities*	29 398	32 730	29 784	22 758	36 343
R,S,T,U. Jasa Lainnya/*Other Services Activities*	25 122	29 993	29 420	33 805	35 158
Jumlah / *Total*	2 165 255	2 322 919	2 244 647	2 297 162	2 251 304

https://sulsel.bps.go.id

Tabel / *Table* C.4

Perkembangan Penduduk Sulawesi Selatan Berumur 15 Tahun ke Atas yang Bekerja Selama Seminggu yang lalu Menurut Lapangan Pekerjaan Utama

Sulawesi Selatan Trend of Population Aged 15 Years and Over Who Worked During the Previous Week by Main Industry

2017 - 2019

Perkotaan+Perdesaan /*Urban+Rural* — Laki-Laki / *Male*

Lapangan Pekerjaan Utama / *Main Industry*	Tahun/*Years*				
	2017	2018		2019	
	Agustus/*August*	Februuari/*February*	Agustus/*August*	Februuari/*February*	Agustus/*August*
(1)	(2)	(3)	(4)	(5)	(6)
A. Pertanian, Kehutanan, dan Perikanan/*Agriculture, Forestry, and Fishing*	977 473	1 088 468	970 124	1 009 785	961 196
B. Pertambangan dan Penggalian/*Mining and Quarrying*	25 643	40 067	22 741	22 760	27 592
C. Industri Pengolahan/*Manufacturing*	163 759	169 310	187 655	176 449	186 795
D. Pengadaan Listrik dan Gas/*Electricity and Gas*	9 627	18 623	8 460	12 019	12 015
E. Pengadaan Air; Pengelolaan Sampah, Limbah, dan Daur Ulang/*Water Supply; Sewerage, Waste Management, and Remediation Activities*	5 423	6 707	7 692	6 902	8 922
F. Konstruksi/*Construction*	228 665	229 909	250 830	235 183	244 412
G. Perdagangan Besar dan Eceran; Reparasi Mobil dan Sepeda Motor/*Wholesale and Retail Trade; Repair of Motor Vehicles and Motorcycles*	313 843	276 451	313 159	318 085	314 729
H. Transportasi dan Pergudangan/*Transportation and Storage*	147 991	129 697	149 376	132 545	167 534
I. Penyediaan Akomodasi dan Makan Minum/*Accommodation and Food Service Activities*	44 069	49 872	52 548	51 311	50 935
J. Informasi dan Komunikasi/*Information and Communication*	13 181	10 412	11 381	19 923	16 670
K. Jasa Keuangan dan Asuransi/*Financial and Insurance Activities*	25 951	25 377	35 133	35 032	29 978
L. Real Estat/*Real Estate Activities*	3 907	-	7 541	2 367	5 994
M,N. Jasa Perusahaan/*Business Activities*	21 334	18 175	23 311	37 297	30 611
O. Administrasi Pemerintahan,Pertahanan, dan Jaminan Sosial Wajib/*Public Administration and Defence; Compulsory Social Security*	134 712	164 499	125 154	149 062	146 356
P. Jasa Pendidikan/*Education*	78 128	75 423	67 776	80 367	75 325
Q. Jasa Kesehatan dan Kegiatan Sosial/*Human Health and Social Work Activities*	19 449	16 652	13 899	16 306	14 891
R,S,T,U. Jasa Lainnya/*Other Services Activities*	57 360	53 391	59 913	56 468	61 085
Jumlah / *Total*	2 270 515	2 373 033	2 306 693	2 361 861	2 355 040

https://sulsel.bps.go.id

Tabel / *Table* C.5 Perkembangan Penduduk Sulawesi Selatan Berumur 15 Tahun ke Atas yang Bekerja Selama Seminggu yang lalu Menurut Lapangan Pekerjaan Utama

Sulawesi Selatan Trend of Population Aged 15 Years and Over Who Worked During the Previous Week by Main Industry

2017 – 2019

Perkotaan+Perdesaan /*Urban+Rural* — Perempuan / *Female*

Lapangan Pekerjaan Utama / *Main Industry*	Tahun/*Years*				
	2017	2018		2019	
	Agustus/*August*	Februuari/*February*	Agustus/*August*	Februuari/*February*	Agustus/*August*
(1)	(2)	(3)	(4)	(5)	(6)
A. Pertanian, Kehutanan, dan Perikanan/*Agriculture, Forestry, and Fishing*	414 166	529 212	456 377	503 767	416 212
B. Pertambangan dan Penggalian/*Mining and Quarrying*	2 804	1 580	1 542	3 402	2 048
C. Industri Pengolahan/*Manufacturing*	115 487	134 914	154 061	141 029	155 070
D. Pengadaan Listrik dan Gas/*Electricity and Gas*	1 665	4 367	757	578	3 949
E. Pengadaan Air; Pengelolaan Sampah, Limbah, dan Daur Ulang/*Water Supply; Sewerage, Waste Management, and Remediation Activities*	1 713	2 837	1 894	5 040	3 731
F. Konstruksi/*Construction*	4 008	6 764	3 908	6 714	6 432
G. Perdagangan Besar dan Eceran; Reparasi Mobil dan Sepeda Motor/*Wholesale and Retail Trade; Repair of Motor Vehicles and Motorcycles*	360 284	375 781	407 193	421 490	384 957
H. Transportasi dan Pergudangan/*Transportation and Storage*	8 121	6 540	6 643	3 033	7 622
I. Penyediaan Akomodasi dan Makan Minum/*Accommodation and Food Service Activities*	74 452	104 379	81 578	90 736	92 080
J. Informasi dan Komunikasi/*Information and Communication*	8 365	4 833	8 688	6 550	7 333
K. Jasa Keuangan dan Asuransi/*Financial and Insurance Activities*	9 973	16 368	12 720	16 209	12 765
L. Real Estat/*Real Estate Activities*	1 172	801	1 053	-	2 279
M,N. Jasa Perusahaan/*Business Activities*	10 243	10 455	11 712	14 247	10 532
O. Administrasi Pemerintahan,Pertahanan, dan Jaminan Sosial Wajib/*Public Administration and Defence; Compulsory Social Security*	72 107	98 379	81 849	108 176	91 546
P. Jasa Pendidikan/*Education*	150 143	177 680	140 137	153 198	155 383
Q. Jasa Kesehatan dan Kegiatan Sosial/*Human Health and Social Work Activities*	54 652	59 665	54 731	53 879	64 546
R,S,T,U. Jasa Lainnya/*Other Services Activities*	38 793	41 708	43 388	44 648	58 571
Jumlah / *Total*	1 328 148	1 576 263	1 468 231	1 572 696	1 475 056

https://sulsel.bps.go.id

TABEL-TABEL/
TABELS

Keadaan Ketenagakerjaan/
Labour Force Situation, 2017-2019

https://sulsel.bps.go.id

https://sulsel.bps.go.id

Tabel / *Table* 01.1

Penduduk Sulawesi Selatan Berumur 15 Tahun Keatas Menurut Kabupaten/Kota dan Kegiatan Selama Seminggu Yang Lalu

Sulawesi Selatan Population 15 Years Of Age And Over By Regency / Municipality And Type Of Activity During The Previous Week

(Agustus/*August* 2019)

Perkotaan+Perdesaan / *Urban+Rural* — Laki-Laki+Perempuan / *Male+Female*

Kabupaten/Kota *Regency/Municipality*	Angkatan Kerja / *Economically Active*					Bukan Angkatan Kerja / *Not Economically Active*							
	Bekerja *Working*	Pengangguran Terbuka *Unemployment*			Jumlah Angkatan Kerja *Total Economically active*	Sekolah *Attending School*	Mengurus Rumah Tangga *House Keeping*	Lainnya *Others*	Jumlah *Total*	Jumlah *Total*	% Bekerja Terhadap Angkatan Kerja *% Working To Econimicallly Active*	Tingkat Pengangguran Terbuka (TPT) *Unemployment Rate* (%)	% Angkatan Kerja Terhadap Penduduk Usia Kerja *% Economically Active To Working Age Population*
		Pernah bekerja *Ever Worked*	Tdk pernah bekerja *Never Worked*	Jumlah *Total*									
(1)	(2)	(3)	(4)	(5)	(6)	(7)	(8)	(9)	(10)	(11)	(12)	(13)	(14)
Kepulauan Selayar	62 702	187	555	742	63 444	6 043	21 942	6 466	34 451	97 895	98,83	1,17	64,81
Bulukumba	199 431	2 032	4 798	6 830	206 261	18 393	71 233	11 868	101 494	307 755	96,69	3,31	67,02
Bantaeng	94 210	1 452	2 451	3 903	98 113	7 184	26 361	5 022	38 567	136 680	96,02	3,98	71,78
Jeneponto	171 319	660	3 045	3 705	175 024	18 056	59 774	10 696	88 526	263 550	97,88	2,12	66,41
Takalar	133 211	2 626	3 115	5 741	138 952	14 030	55 792	11 047	80 869	219 821	95,87	4,13	63,21
Gowa	347 773	6 194	11 592	17 786	365 559	47 030	118 012	26 353	191 395	556 954	95,13	4,87	65,64
Sinjai	110 725	940	1 639	2 579	113 304	11 897	41 395	7 240	60 532	173 836	97,72	2,28	65,18
Maros	151 722	3 871	3 624	7 495	159 217	18 237	66 569	9 100	93 906	253 123	95,29	4,71	62,90
Pangkajene dan Kepulauan	139 173	4 010	3 952	7 962	147 135	18 124	68 485	6 583	93 192	240 327	94,59	5,41	61,22
Barru	70 068	892	3 413	4 305	74 373	11 005	35 590	6 066	52 661	127 034	94,21	5,79	58,55
Bone	322 096	3 916	6 891	10 807	332 903	41 941	142 978	38 495	223 414	556 317	96,75	3,25	59,84
Soppeng	96 629	796	2 740	3 536	100 165	12 979	50 289	10 846	74 114	174 279	96,47	3,53	57,47
Wajo	183 804	3 158	3 123	6 281	190 085	17 848	84 298	12 508	114 654	304 739	96,70	3,30	62,38
Sidenreng Rappang	117 843	1 036	4 839	5 875	123 718	18 976	63 065	17 606	99 647	223 365	95,25	4,75	55,39
Pinrang	151 266	2 655	2 196	4 851	156 117	19 888	80 767	11 489	112 144	268 261	96,89	3,11	58,20
Enrekang	94 251	788	1 529	2 317	96 568	12 212	22 644	8 636	43 492	140 060	97,60	2,40	68,95
Luwu	152 169	3 235	4 201	7 436	159 605	19 992	55 720	11 390	87 102	246 707	95,34	4,66	64,69
Tana Toraja	121 006	573	2 837	3 410	124 416	14 965	12 022	7 090	34 077	158 493	97,26	2,74	78,50
Luwu Utara	147 318	1 949	2 667	4 616	151 934	12 615	42 646	8 622	63 883	215 817	96,96	3,04	70,40
Luwu Timur	131 634	3 030	2 572	5 602	137 236	14 363	47 071	7 628	69 062	206 298	95,92	4,08	66,52
Toraja Utara	104 796	731	2 508	3 239	108 035	17 302	20 450	7 426	45 178	153 213	97,00	3,00	70,51
Kota Makassar	592 517	33 692	35 017	68 709	661 226	155 016	267 847	60 474	483 337	1 144 563	89,61	10,39	57,77
Kota Pare-Pare	62 183	2 856	1 407	4 263	66 446	11 125	23 883	3 568	38 576	105 022	93,58	6,42	63,27
Kota Palopo	72 250	4 003	4 311	8 314	80 564	19 118	28 115	5 379	52 612	133 176	89,68	10,32	60,49
Jumlah / *Total*	3 830 096	85 282	115 022	200 304	4 030 400	558 339	1 506 948	311 598	2 376 885	6 407 285	95,03	4,97	62,90

https://sulsel.bps.go.id

Tabel / *Table* 01.2

Penduduk Sulawesi Selatan Berumur 15 Tahun Keatas Menurut Kabupaten/Kota dan Kegiatan Selama Seminggu Yang Lalu

Sulawesi Selatan Population 15 Years Of Age And Over By Regency / Municipality And Type Of Activity During The Previous Week

(Agustus/*August* 2019)

Perkotaan/ *Urban* — Laki-Laki+Perempuan / *Male+Female*

Kabupaten/Kota *Regency/Municipality*	Angkatan Kerja / *Economically Active*					Bukan Angkatan Kerja / *Not Economically Active*							
	Bekerja *Working*	Pengangguran Terbuka *Unemployment*			Jumlah Angkatan Kerja *Total Economically active*	Sekolah *Attending School*	Mengurus Rumah Tangga *House Keeping*	Lainnya *Others*	Jumlah *Total*	Jumlah *Total*	% Bekerja Terhadap Angkatan Kerja *% Working To Econimicallly Active*	Tingkat Pengangguran Terbuka (TPT) *Unemployment Rate* (%)	% Angkatan Kerja Terhadap Penduduk Usia Kerja *% Economically Active To Working Age Population*
		Pernah bekerja *Ever Worked*	Tdk pernah bekerja *Never Worked*	Jumlah *Total*									
(1)	(2)	(3)	(4)	(5)	(6)	(7)	(8)	(9)	(10)	(11)	(12)	(13)	(14)
Kepulauan Selayar	16 106	129	240	369	16 475	1 852	4 717	1 702	8 271	24 746	97,76	2,24	66,58
Bulukumba	53 007	674	2 214	2 888	55 895	5 546	22 330	4 904	32 780	88 675	94,83	5,17	63,03
Bantaeng	28 922	1 028	1 432	2 460	31 382	3 206	12 045	1 636	16 887	48 269	92,16	7,84	65,01
Jeneponto	32 081	345	851	1 196	33 277	3 915	11 589	2 787	18 291	51 568	96,41	3,59	64,53
Takalar	36 551	1 306	1 379	2 685	39 236	4 722	15 359	3 921	24 002	63 238	93,16	6,84	62,04
Gowa	142 442	2 380	5 518	7 898	150 340	25 710	55 769	7 501	88 980	239 320	94,75	5,25	62,82
Sinjai	29 758	515	407	922	30 680	3 587	13 121	2 025	18 733	49 413	96,99	3,01	62,09
Maros	60 944	1 992	1 961	3 953	64 897	8 596	22 750	3 058	34 404	99 301	93,91	6,09	65,35
Pangkajene dan Kepulauan	40 268	1 997	1 461	3 458	43 726	4 274	18 267	933	23 474	67 200	92,09	7,91	65,07
Barru	25 262	305	2 181	2 486	27 748	3 824	11 451	1 953	17 228	44 976	91,04	8,96	61,70
Bone	70 722	2 201	4 548	6 749	77 471	10 933	40 628	10 379	61 940	139 411	91,29	8,71	55,57
Soppeng	25 609	707	1 289	1 996	27 605	3 927	17 211	3 898	25 036	52 641	92,77	7,23	52,44
Wajo	55 384	661	2 098	2 759	58 143	6 667	22 561	3 545	32 773	90 916	95,25	4,75	63,95
Sidenreng Rappang	43 087	147	1 193	1 340	44 427	6 872	20 450	7 206	34 528	78 955	96,98	3,02	56,27
Pinrang	50 300	1 429	965	2 394	52 694	5 446	23 485	3 478	32 409	85 103	95,46	4,54	61,92
Enrekang	20 024	213	137	350	20 374	2 885	5 738	3 555	12 178	32 552	98,28	1,72	62,59
Luwu	29 108	1 402	594	1 996	31 104	2 232	10 516	1 446	14 194	45 298	93,58	6,42	68,67
Tana Toraja	21 315	187	1 608	1 795	23 110	5 466	3 213	1 612	10 291	33 401	92,23	7,77	69,19
Luwu Utara	23 801	273	673	946	24 747	1 250	5 823	2 834	9 907	34 654	96,18	3,82	71,41
Luwu Timur	33 908	1 977	443	2 420	36 328	3 887	12 079	2 284	18 250	54 578	93,34	6,66	66,56
Toraja Utara	22 974	367	962	1 329	24 303	9 172	8 810	1 600	19 582	43 885	94,53	5,47	55,38
Kota Makassar	592 288	33 687	35 016	68 703	660 991	155 006	267 736	60 468	483 210	1 144 201	89,61	10,39	57,77
Kota Pare-Pare	62 046	2 845	1 407	4 252	66 298	11 102	23 847	3 566	38 515	104 813	93,59	6,41	63,25
Kota Palopo	62 885	3 485	3 218	6 703	69 588	16 681	23 539	4 908	45 128	114 716	90,37	9,63	60,66
Jumlah / *Total*	1 578 792	60 252	71 795	132 047	1 710 839	306 758	673 034	141 199	1 120 991	2 831 830	92,28	7,72	60,41

http://sulsel.bps.go.id

Tabel / *Table* 01.3

Penduduk Sulawesi Selatan Berumur 15 Tahun Keatas Menurut Kabupaten/Kota dan Kegiatan Selama Seminggu Yang Lalu

Sulawesi Selatan Population 15 Years Of Age And Over By Regency / Municipality And Type Of Activity During The Previous Week

(Agustus/*August* 2019)

Perdesaan / *Rural* — Laki-Laki+Perempuan / *Male+Female*

Kabupaten/Kota *Regency/Municipality*	Angkatan Kerja / *Economically Active*					Bukan Angkatan Kerja / *Not Economically Active*							
	Bekerja *Working*	Pengangguran Terbuka *Unemployment*			Jumlah Angkatan Kerja *Total Economically active*	Sekolah *Attending School*	Mengurus Rumah Tangga *House Keeping*	Lainnya *Others*	Jumlah *Total*	Jumlah *Total*	% Bekerja Terhadap Angkatan Kerja *% Working To Econimi-callly Active*	Tingkat Pengangguran Terbuka (TPT) *Unemployment Rate* (%)	% Angkatan Kerja Terhadap Penduduk Usia Kerja *% Economically Active To Working Age Population*
		Pernah bekerja *Ever Worked*	Tdk pernah bekerja *Never Worked*	Jumlah *Total*									
(1)	(2)	(3)	(4)	(5)	(6)	(7)	(8)	(9)	(10)	(11)	(12)	(13)	(14)
Kepulauan Selayar	46 596	58	315	373	46 969	4 191	17 225	4 764	26 180	73 149	99,21	0,79	64,21
Bulukumba	146 424	1 358	2 584	3 942	150 366	12 847	48 903	6 964	68 714	219 080	97,38	2,62	68,64
Bantaeng	65 288	424	1 019	1 443	66 731	3 978	14 316	3 386	21 680	88 411	97,84	2,16	75,48
Jeneponto	139 238	315	2 194	2 509	141 747	14 141	48 185	7 909	70 235	211 982	98,23	1,77	66,87
Takalar	96 660	1 320	1 736	3 056	99 716	9 308	40 433	7 126	56 867	156 583	96,94	3,06	63,68
Gowa	205 331	3 814	6 074	9 888	215 219	21 320	62 243	18 852	102 415	317 634	95,41	4,59	67,76
Sinjai	80 967	425	1 232	1 657	82 624	8 310	28 274	5 215	41 799	124 423	97,99	2,01	66,41
Maros	90 778	1 879	1 663	3 542	94 320	9 641	43 819	6 042	59 502	153 822	96,24	3,76	61,32
Pangkajene dan Kepulauan	98 905	2 013	2 491	4 504	103 409	13 850	50 218	5 650	69 718	173 127	95,64	4,36	59,73
Barru	44 806	587	1 232	1 819	46 625	7 181	24 139	4 113	35 433	82 058	96,10	3,90	56,82
Bone	251 374	1 715	2 343	4 058	255 432	31 008	102 350	28 116	161 474	416 906	98,41	1,59	61,27
Soppeng	71 020	89	1 451	1 540	72 560	9 052	33 078	6 948	49 078	121 638	97,88	2,12	59,65
Wajo	128 420	2 497	1 025	3 522	131 942	11 181	61 737	8 963	81 881	213 823	97,33	2,67	61,71
Sidenreng Rappang	74 756	889	3 646	4 535	79 291	12 104	42 615	10 400	65 119	144 410	94,28	5,72	54,91
Pinrang	100 966	1 226	1 231	2 457	103 423	14 442	57 282	8 011	79 735	183 158	97,62	2,38	56,47
Enrekang	74 227	575	1 392	1 967	76 194	9 327	16 906	5 081	31 314	107 508	97,42	2,58	70,87
Luwu	123 061	1 833	3 607	5 440	128 501	17 760	45 204	9 944	72 908	201 409	95,77	4,23	63,80
Tana Toraja	99 691	386	1 229	1 615	101 306	9 499	8 809	5 478	23 786	125 092	98,41	1,59	80,99
Luwu Utara	123 517	1 676	1 994	3 670	127 187	11 365	36 823	5 788	53 976	181 163	97,11	2,89	70,21
Luwu Timur	97 726	1 053	2 129	3 182	100 908	10 476	34 992	5 344	50 812	151 720	96,85	3,15	66,51
Toraja Utara	81 822	364	1 546	1 910	83 732	8 130	11 640	5 826	25 596	109 328	97,72	2,28	76,59
Kota Makassar	229	5	1	6	235	10	111	6	127	362	97,45	2,55	64,92
Kota Pare-Pare	137	11	-	11	148	23	36	2	61	209	92,57	7,43	70,81
Kota Palopo	9 365	518	1 093	1 611	10 976	2 437	4 576	471	7 484	18 460	85,32	14,68	59,46
Jumlah / *Total*	2 251 304	25 030	43 227	68 257	2 319 561	251 581	833 914	170 399	1 255 894	3 575 455	97,06	2,94	64,87

https://sulsel.bps.go.id

Tabel / *Table* 01.4

Penduduk Sulawesi Selatan Berumur 15 Tahun Keatas Menurut Kabupaten/Kota dan Kegiatan Selama Seminggu Yang Lalu

Sulawesi Selatan Population 15 Years Of Age And Over By Regency / Municipality And Type Of Activity During The Previous Week

(Agustus/*August* 2019)

Perkotaan+Perdesaan / *Urban+Rural* — Laki-Laki / *Male*

Kabupaten/Kota *Regency/Municipality*	Angkatan Kerja / *Economically Active*					Bukan Angkatan Kerja / *Not Economically Active*							
	Bekerja *Working*	Pengangguran Terbuka *Unemployment*			Jumlah Angkatan Kerja *Total Economically active*	Sekolah *Attending School*	Mengurus Rumah Tangga *House Keeping*	Lainnya *Others*	Jumlah *Total*	Jumlah *Total*	% Bekerja Terhadap Angkatan Kerja *% Working To Econimicallly Active*	Tingkat Pengangguran Terbuka (TPT) *Unemployment Rate* (%)	% Angkatan Kerja Terhadap Penduduk Usia Kerja *% Economically Active To Working Age Population*
		Pernah bekerja *Ever Worked*	Tdk pernah bekerja *Never Worked*	Jumlah *Total*									
(1)	(2)	(3)	(4)	(5)	(6)	(7)	(8)	(9)	(10)	(11)	(12)	(13)	(14)
Kepulauan Selayar	37 067	187	360	547	37 614	3 172	1 375	3 779	8 326	45 940	98,55	1,45	81,88
Bulukumba	115 848	1 261	2 432	3 693	119 541	7 536	7 169	7 434	22 139	141 680	96,91	3,09	84,37
Bantaeng	53 109	790	1 208	1 998	55 107	3 574	2 698	3 414	9 686	64 793	96,37	3,63	85,05
Jeneponto	105 265	503	970	1 473	106 738	7 675	3 997	6 331	18 003	124 741	98,62	1,38	85,57
Takalar	84 591	1 589	1 715	3 304	87 895	6 322	2 672	6 721	15 715	103 610	96,24	3,76	84,83
Gowa	216 044	4 540	5 925	10 465	226 509	20 973	7 781	15 014	43 768	270 277	95,38	4,62	83,81
Sinjai	68 434	157	511	668	69 102	6 619	3 136	3 924	13 679	82 781	99,03	0,97	83,48
Maros	96 469	2 566	2 998	5 564	102 033	8 082	5 382	6 261	19 725	121 758	94,55	5,45	83,80
Pangkajene dan Kepulauan	88 101	3 110	2 324	5 434	93 535	9 715	6 739	4 037	20 491	114 026	94,19	5,81	82,03
Barru	45 608	328	1 985	2 313	47 921	5 148	1 926	4 452	11 526	59 447	95,17	4,83	80,61
Bone	199 715	3 538	4 577	8 115	207 830	18 852	7 584	24 689	51 125	258 955	96,10	3,90	80,26
Soppeng	62 756	406	1 663	2 069	64 825	6 321	2 698	6 047	15 066	79 891	96,81	3,19	81,14
Wajo	114 071	1 541	1 414	2 955	117 026	9 063	8 050	8 702	25 815	142 841	97,47	2,53	81,93
Sidenreng Rappang	83 993	406	2 286	2 692	86 685	9 132	1 113	10 384	20 629	107 314	96,89	3,11	80,78
Pinrang	99 297	2 268	1 282	3 550	102 847	9 678	6 553	8 544	24 775	127 622	96,55	3,45	80,59
Enrekang	54 997	565	647	1 212	56 209	5 997	1 591	5 780	13 368	69 577	97,84	2,16	80,79
Luwu	92 720	2 953	1 574	4 527	97 247	9 401	4 809	7 319	21 529	118 776	95,34	4,66	81,87
Tana Toraja	64 190	362	1 164	1 526	65 716	7 733	1 992	3 930	13 655	79 371	97,68	2,32	82,80
Luwu Utara	89 405	943	1 558	2 501	91 906	5 763	3 707	6 091	15 561	107 467	97,28	2,72	85,52
Luwu Timur	87 017	2 244	1 862	4 106	91 123	6 517	4 153	4 691	15 361	106 484	95,49	4,51	85,57
Toraja Utara	54 517	670	1 012	1 682	56 199	9 731	5 107	5 080	19 918	76 117	97,01	2,99	73,83
Kota Makassar	362 411	22 258	20 377	42 635	405 046	80 894	37 630	37 717	156 241	561 287	89,47	10,53	72,16
Kota Pare-Pare	37 300	2 002	434	2 436	39 736	5 328	3 720	2 157	11 205	50 941	93,87	6,13	78,00
Kota Palopo	42 115	2 608	2 888	5 496	47 611	8 773	3 659	3 568	16 000	63 611	88,46	11,54	74,85
Jumlah / *Total*	2 355 040	57 795	63 166	120 961	2 476 001	271 999	135 241	196 066	603 306	3 079 307	95,11	4,89	80,41

http://sulsel.bps.go.id

Tabel / *Table* 01.5

Penduduk Sulawesi Selatan Berumur 15 Tahun Keatas Menurut Kabupaten/Kota dan Kegiatan Selama Seminggu Yang Lalu

Sulawesi Selatan Population 15 Years Of Age And Over By Regency / Municipality And Type Of Activity During The Previous Week

(Agustus/*August* 2019)

Perkotaan+Perdesaan / *Urban+Rural* — Perempuan / *Female*

Kabupaten/Kota *Regency/Municipality*	Angkatan Kerja / *Economically Active*					Bukan Angkatan Kerja / *Not Economically Active*							
	Bekerja *Working*	Pengangguran Terbuka *Unemployment*			Jumlah Angkatan Kerja *Total Economically active*	Sekolah *Attending School*	Mengurus Rumah Tangga *House Keeping*	Lainnya *Others*	Jumlah *Total*	Jumlah *Total*	% Bekerja Terhadap Angkatan Kerja *% Working To Econimicallly Active*	Tingkat Pengangguran Terbuka (TPT) *Unemployment Rate* (%)	% Angkatan Kerja Terhadap Penduduk Usia Kerja *% Economically Active To Working Age Population*
		Pernah bekerja *Ever Worked*	Tdk pernah bekerja *Never Worked*	Jumlah *Total*									
(1)	(2)	(3)	(4)	(5)	(6)	(7)	(8)	(9)	(10)	(11)	(12)	(13)	(14)
Kepulauan Selayar	25 635		195	195	25 830	2 871	20 567	2 687	26 125	51 955	99,25	0,75	49,72
Bulukumba	83 583	771	2 366	3 137	86 720	10 857	64 064	4 434	79 355	166 075	96,38	3,62	52,22
Bantaeng	41 101	662	1 243	1 905	43 006	3 610	23 663	1 608	28 881	71 887	95,57	4,43	59,82
Jeneponto	66 054	157	2 075	2 232	68 286	10 381	55 777	4 365	70 523	138 809	96,73	3,27	49,19
Takalar	48 620	1 037	1 400	2 437	51 057	7 708	53 120	4 326	65 154	116 211	95,23	4,77	43,93
Gowa	131 729	1 654	5 667	7 321	139 050	26 057	110 231	11 339	147 627	286 677	94,73	5,27	48,50
Sinjai	42 291	783	1 128	1 911	44 202	5 278	38 259	3 316	46 853	91 055	95,68	4,32	48,54
Maros	55 253	1 305	626	1 931	57 184	10 155	61 187	2 839	74 181	131 365	96,62	3,38	43,53
Pangkajene dan Kepulauan	51 072	900	1 628	2 528	53 600	8 409	61 746	2 546	72 701	126 301	95,28	4,72	42,44
Barru	24 460	564	1 428	1 992	26 452	5 857	33 664	1 614	41 135	67 587	92,47	7,53	39,14
Bone	122 381	378	2 314	2 692	125 073	23 089	135 394	13 806	172 289	297 362	97,85	2,15	42,06
Soppeng	33 873	390	1 077	1 467	35 340	6 658	47 591	4 799	59 048	94 388	95,85	4,15	37,44
Wajo	69 733	1 617	1 709	3 326	73 059	8 785	76 248	3 806	88 839	161 898	95,45	4,55	45,13
Sidenreng Rappang	33 850	630	2 553	3 183	37 033	9 844	61 952	7 222	79 018	116 051	91,40	8,60	31,91
Pinrang	51 969	387	914	1 301	53 270	10 210	74 214	2 945	87 369	140 639	97,56	2,44	37,88
Enrekang	39 254	223	882	1 105	40 359	6 215	21 053	2 856	30 124	70 483	97,26	2,74	57,26
Luwu	59 449	282	2 627	2 909	62 358	10 591	50 911	4 071	65 573	127 931	95,34	4,66	48,74
Tana Toraja	56 816	211	1 673	1 884	58 700	7 232	10 030	3 160	20 422	79 122	96,79	3,21	74,19
Luwu Utara	57 913	1 006	1 109	2 115	60 028	6 852	38 939	2 531	48 322	108 350	96,48	3,52	55,40
Luwu Timur	44 617	786	710	1 496	46 113	7 846	42 918	2 937	53 701	99 814	96,76	3,24	46,20
Toraja Utara	50 279	61	1 496	1 557	51 836	7 571	15 343	2 346	25 260	77 096	97,00	3,00	67,24
Kota Makassar	230 106	11 434	14 640	26 074	256 180	74 122	230 217	22 757	327 096	583 276	89,82	10,18	43,92
Kota Pare-Pare	24 883	854	973	1 827	26 710	5 797	20 163	1 411	27 371	54 081	93,16	6,84	49,39
Kota Palopo	30 135	1 395	1 423	2 818	32 953	10 345	24 456	1 811	36 612	69 565	91,45	8,55	47,37
Jumlah / *Total*	1 475 056	27 487	51 856	79 343	1 554 399	286 340	1 371 707	115 532	1 773 579	3 327 978	94,90	5,10	46,71

https://sulsel.bps.go.id

Tabel / *Table* 02.1

Penduduk Sulawesi Selatan Berumur 15 Tahun Keatas Menurut Golongan Umur dan Kegiatan Selama Seminggu Yang Lalu
Sulawesi Selatan Population 15 Years Of Age And Over By Age Group And Type Of Activity During The Previous Week
(Agustus/*August* 2019)

Perkotaan+Perdesaan / *Urban+Rural* — Laki-Laki+Perempuan / *Male+Female*

Golongan Umur / *Age Group*	Angkatan Kerja / *Economically Active*				Jumlah Angkatan Kerja *Total Eco-nomically active*	Bukan Angkatan Kerja / *Not Economically Active*				Jumlah *Total*	% Bekerja Terhadap Angkatan Kerja *% Working To Econim-icallly Active*	Tingkat Pengangguran Terbuka (TPT) *Unemployment Rate* (%)	% Angkatan Kerja Ter-hadap Pen-duduk Usia Kerja *% Eco-nomically Active To Working Age Population*
	Bekerja *Working*	Penganggguran Terbuka *Unemployment*				Sekolah *Attending School*	Mengurus Rumah Tangga *House Keeping*	Lainnya *Others*	Jumlah *Total*				
		Pernah bekerja *Ever Worked*	Tdk pernah bekerja *Never Worked*	Jumlah *Total*									
(1)	(2)	(3)	(4)	(5)	(6)	(7)	(8)	(9)	(10)	(11)	(12)	(13)	(14)
15 - 19	197 334	4 999	30 775	35 774	233 108	432 551	90 804	37 439	560 794	793 902	84,65	15,35	29,36
20 - 24	418 224	25 741	45 583	71 324	489 548	118 550	149 088	33 085	300 723	790 271	85,43	14,57	61,95
25 - 29	477 084	22 508	17 442	39 950	517 034	5 488	161 982	16 943	184 413	701 447	92,27	7,73	73,71
30 - 34	456 770	10 153	8 557	18 710	475 480	1 266	144 798	11 856	157 920	633 400	96,07	3,93	75,07
35 - 39	450 398	7 413	3 870	11 283	461 681	245	145 447	7 436	153 128	614 809	97,56	2,44	75,09
40 - 44	448 062	3 138	3 623	6 761	454 823	-	130 137	8 103	138 240	593 063	98,51	1,49	76,69
45 - 49	420 829	4 953	1 888	6 841	427 670	239	123 375	6 922	130 536	558 206	98,40	1,60	76,62
50 - 54	350 151	3 274	1 573	4 847	354 998	-	113 607	12 755	126 362	481 360	98,63	1,37	73,75
55 - 59	257 482	1 481	1 175	2 656	260 138	-	106 048	18 437	124 485	384 623	98,98	1,02	67,63
60+	353 762	1 622	536	2 158	355 920	-	341 662	158 622	500 284	856 204	99,39	0,61	41,57
Jumlah / *Total*	3 830 096	85 282	115 022	200 304	4 030 400	558 339	1 506 948	311 598	2 376 885	6 407 285	95,03	4,97	62,90

https://sulsel.bps.go.id

Tabel / *Table* 02.2

Penduduk Sulawesi Selatan Berumur 15 Tahun Keatas Menurut Golongan Umur dan Kegiatan Selama Seminggu Yang Lalu
Sulawesi Selatan Population 15 Years Of Age And Over By Age Group And Type Of Activity During The Previous Week
(Agustus/*August* 2019)

Perkotaan / *Urban* — Laki-Laki+Perempuan / *Male+Female*

Golongan Umur / *Age Group*	Angkatan Kerja / *Economically Active*				Jumlah Angkatan Kerja *Total Economically active*	Bukan Angkatan Kerja / *Not Economically Active*				Jumlah *Total*	% Bekerja Terhadap Angkatan Kerja *% Working To Econimicallly Active*	Tingkat Pengangguran Terbuka (TPT) *Unemployment Rate* (%)	% Angkatan Kerja Terhadap Penduduk Usia Kerja *% Economically Active To Working Age Population*
	Bekerja *Working*	Penganggguran Terbuka *Unemployment*				Sekolah *Attending School*	Mengurus Rumah Tangga *House Keeping*	Lainnya *Others*	Jumlah *Total*				
		Pernah bekerja *Ever Worked*	Tdk pernah bekerja *Never Worked*	Jumlah *Total*									
(1)	(2)	(3)	(4)	(5)	(6)	(7)	(8)	(9)	(10)	(11)	(12)	(13)	(14)
15 - 19	66 056	2 667	16 599	19 266	85 322	216 725	42 306	20 539	279 570	364 892	77,42	22,58	23,38
20 - 24	188 931	17 804	26 828	44 632	233 563	84 108	65 405	16 430	165 943	399 506	80,89	19,11	58,46
25 - 29	216 992	15 203	12 126	27 329	244 321	4 379	65 534	9 352	79 265	323 586	88,81	11,19	75,50
30 - 34	196 435	8 257	6 477	14 734	211 169	1 167	61 360	7 239	69 766	280 935	93,02	6,98	75,17
35 - 39	191 511	6 156	3 034	9 190	200 701	140	64 187	3 917	68 244	268 945	95,42	4,58	74,63
40 - 44	188 565	2 279	2 573	4 852	193 417	-	61 537	3 977	65 514	258 931	97,49	2,51	74,70
45 - 49	176 801	3 777	1 513	5 290	182 091	239	56 672	2 719	59 630	241 721	97,09	2,91	75,33
50 - 54	140 653	2 212	1 262	3 474	144 127	-	51 168	6 697	57 865	201 992	97,59	2,41	71,35
55 - 59	99 247	1 118	847	1 965	101 212	-	48 488	8 891	57 379	158 591	98,06	1,94	63,82
60 +	113 601	779	536	1 315	114 916	-	156 377	61 438	217 815	332 731	98,86	1,14	34,54
Jumlah / *Total*	1 578 792	60 252	71 795	132 047	1 710 839	306 758	673 034	141 199	1 120 991	2 831 830	92,28	7,72	60,41

https://sulsel.bps.go.id

Tabel / *Table* 02.3

Penduduk Sulawesi Selatan Berumur 15 Tahun Keatas Menurut Golongan Umur dan Kegiatan Selama Seminggu Yang Lalu
Sulawesi Selatan Population 15 Years Of Age And Over By Age Group And Type Of Activity During The Previous Week
(Agustus/*August* 2019)

Perdesaan / *Rural* — Laki-Laki+Perempuan / *Male+Female*

Golongan Umur / *Age Group*	Angkatan Kerja / *Economically Active*					Bukan Angkatan Kerja / *Not Economically Active*				Jumlah *Total*	% Bekerja Terhadap Angkatan Kerja *% Working To Econimi-callly Active*	Tingkat Pengangguran Terbuka (TPT) *Unemployment Rate* (%)	% Angkatan Kerja Ter-hadap Pen-duduk Usia Kerja *% Eco-nomically Active To Working Age Population*
	Bekerja *Working*	Penganggguran Terbuka *Unemployment*: Pernah bekerja *Ever Worked*	Penganggguran Terbuka *Unemployment*: Tdk pernah bekerja *Never Worked*	Penganggguran Terbuka *Unemployment*: Jumlah *Total*	Jumlah Angkatan Kerja *Total Eco-nomically active*	Sekolah *Attending School*	Mengurus Rumah Tangga *House Keeping*	Lainnya *Others*	Jumlah *Total*				
(1)	(2)	(3)	(4)	(5)	(6)	(7)	(8)	(9)	(10)	(11)	(12)	(13)	(14)
15 - 19	131 278	2 332	14 176	16 508	147 786	215 826	48 498	16 900	281 224	429 010	88,83	11,17	34,45
20 - 24	229 293	7 937	18 755	26 692	255 985	34 442	83 683	16 655	134 780	390 765	89,57	10,43	65,51
25 - 29	260 092	7 305	5 316	12 621	272 713	1 109	96 448	7 591	105 148	377 861	95,37	4,63	72,17
30 - 34	260 335	1 896	2 080	3 976	264 311	99	83 438	4 617	88 154	352 465	98,50	1,50	74,99
35 - 39	258 887	1 257	836	2 093	260 980	105	81 260	3 519	84 884	345 864	99,20	0,80	75,46
40 - 44	259 497	859	1 050	1 909	261 406	-	68 600	4 126	72 726	334 132	99,27	0,73	78,23
45 - 49	244 028	1 176	375	1 551	245 579	-	66 703	4 203	70 906	316 485	99,37	0,63	77,60
50 - 54	209 498	1 062	311	1 373	210 871	-	62 439	6 058	68 497	279 368	99,35	0,65	75,48
55 - 59	158 235	363	328	691	158 926	-	57 560	9 546	67 106	226 032	99,57	0,43	70,31
60 +	240 161	843	-	843	241 004	-	185 285	97 184	282 469	523 473	99,65	0,35	46,04
Jumlah / *Total*	2 251 304	25 030	43 227	68 257	2 319 561	251 581	833 914	170 399	1 255 894	3 575 455	97,06	2,94	64,87

https://sulsel.bps.go.id

Tabel / *Table* 02.4

Penduduk Sulawesi Selatan Berumur 15 Tahun Keatas Menurut Golongan Umur dan Kegiatan Selama Seminggu Yang Lalu
Sulawesi Selatan Population 15 Years Of Age And Over By Age Group And Type Of Activity During The Previous Week
(Agustus/*August* 2019)

Perkotaan+Perdesaan / *Urban+Rural* — Laki-Laki / *Male*

Golongan Umur / *Age Group*	Angkatan Kerja / *Economically Active*					Bukan Angkatan Kerja / *Not Economically Active*							
	Bekerja *Working*	Penganggguran Terbuka *Unemployment*			Jumlah Angkatan Kerja *Total Economically active*	Sekolah *Attending School*	Mengurus Rumah Tangga *House Keeping*	Lainnya *Others*	Jumlah *Total*	Jumlah *Total*	% Bekerja Terhadap Angkatan Kerja *% Working To Econimicallly Active*	Tingkat Pengangguran Terbuka (TPT) *Unemployment Rate* (%)	% Angkatan Kerja Terhadap Penduduk Usia Kerja *% Economically Active To Working Age Population*
		Pernah bekerja *Ever Worked*	Tdk pernah bekerja *Never Worked*	Jumlah *Total*									
(1)	(2)	(3)	(4)	(5)	(6)	(7)	(8)	(9)	(10)	(11)	(12)	(13)	(14)
15 - 19	128 613	2 552	15 583	18 135	146 748	209 060	24 050	26 130	259 240	405 988	87,64	12,36	36,15
20 - 24	260 128	14 535	24 346	38 881	299 009	59 616	17 266	25 100	101 982	400 991	87,00	13,00	74,57
25 - 29	295 788	15 416	10 724	26 140	321 928	2 309	7 146	12 552	22 007	343 935	91,88	8,12	93,60
30 - 34	277 573	9 067	5 798	14 865	292 438	530	2 638	8 635	11 803	304 241	94,92	5,08	96,12
35 - 39	275 456	5 500	2 303	7 803	283 259	245	3 637	4 667	8 549	291 808	97,25	2,75	97,07
40 - 44	271 205	2 009	1 753	3 762	274 967	-	2 329	5 022	7 351	282 318	98,63	1,37	97,40
45 - 49	252 090	3 625	1 246	4 871	256 961	239	6 793	3 780	10 812	267 773	98,10	1,90	95,96
50 - 54	211 777	2 201	1 008	3 209	214 986	-	4 336	9 018	13 354	228 340	98,51	1,49	94,15
55 - 59	153 875	1 481	314	1 795	155 670	-	10 947	11 651	22 598	178 268	98,85	1,15	87,32
60 +	228 535	1 409	91	1 500	230 035	-	56 099	89 511	145 610	375 645	99,35	0,65	61,24
Jumlah / *Total*	2 355 040	57 795	63 166	120 961	2 476 001	271 999	135 241	196 066	603 306	3 079 307	95,11	4,89	80,41

https://sulsel.bps.go.id

Tabel / *Table* 02.5

Penduduk Sulawesi Selatan Berumur 15 Tahun Keatas Menurut Golongan Umur dan Kegiatan Selama Seminggu Yang Lalu
Sulawesi Selatan Population 15 Years Of Age And Over By Age Group And Type Of Activity During The Previous Week
(Agustus/*August* 2019)

Perkotaan+Perdesaan / *Urban+Rural* — Perempuan / *Female*

Golongan Umur / *Age Group*	Angkatan Kerja / *Economically Active*					Bukan Angkatan Kerja / *Not Economically Active*							
		Pengangguran Terbuka *Unemployment*											
	Bekerja *Working*	Pernah bekerja *Ever Worked*	Tdk pernah bekerja *Never Worked*	Jumlah *Total*	Jumlah Angkatan Kerja *Total Economically active*	Sekolah *Attending School*	Mengurus Rumah Tangga *House Keeping*	Lainnya *Others*	Jumlah *Total*	Jumlah *Total*	% Bekerja Terhadap Angkatan Kerja *% Working To Econimi-callly Active*	Tingkat Pengangguran Terbuka (TPT) *Unemployment Rate* (%)	% Angkatan Kerja Ter-hadap Pen-duduk Usia Kerja *% Eco-nomically Active To Working Age Population*
(1)	(2)	(3)	(4)	(5)	(6)	(7)	(8)	(9)	(10)	(11)	(12)	(13)	(14)
15 - 19	68 721	2 447	15 192	17 639	86 360	223 491	66 754	11 309	301 554	387 914	79,58	20,42	22,26
20 - 24	158 096	11 206	21 237	32 443	190 539	58 934	131 822	7 985	198 741	389 280	82,97	17,03	48,95
25 - 29	181 296	7 092	6 718	13 810	195 106	3 179	154 836	4 391	162 406	357 512	92,92	7,08	54,57
30 - 34	179 197	1 086	2 759	3 845	183 042	736	142 160	3 221	146 117	329 159	97,90	2,10	55,61
35 - 39	174 942	1 913	1 567	3 480	178 422	-	141 810	2 769	144 579	323 001	98,05	1,95	55,24
40 - 44	176 857	1 129	1 870	2 999	179 856	-	127 808	3 081	130 889	310 745	98,33	1,67	57,88
45 - 49	168 739	1 328	642	1 970	170 709	-	116 582	3 142	119 724	290 433	98,85	1,15	58,78
50 - 54	138 374	1 073	565	1 638	140 012	-	109 271	3 737	113 008	253 020	98,83	1,17	55,34
55 - 59	103 607	-	861	861	104 468	-	95 101	6 786	101 887	206 355	99,18	0,82	50,63
60 +	125 227	213	445	658	125 885	-	285 563	69 111	354 674	480 559	99,48	0,52	26,20
Jumlah / *Total*	1 475 056	27 487	51 856	79 343	1 554 399	286 340	1 371 707	115 532	1 773 579	3 327 978	94,90	5,10	46,71

https://sulsel.bps.go.id

Tabel / *Table* 03.1

Penduduk Sulawesi Selatan Berumur 15 Tahun Keatas Menurut Pendidikan Tertinggi Yang Ditamatkan dan Kegiatan Selama Seminggu Yang Lalu
Sulawesi Selatan Population 15 Years Of Age And Over By Educational Attainment And Type Of Activity During The Previous Week
(Agustus/*August* 2019)

Perkotaan+Perdesaan / *Urban+Rural* — Laki-Laki+Perempuan / *Male+Female*

Pendidikan Tertinggi Yang Ditamatkan / *Educational Attainment*	Angkatan Kerja / *Economically Active*				Jumlah Angkatan Kerja *Total Eco-nomically active*	Bukan Angkatan Kerja / *Not Economically Active*				Jumlah *Total*	% Bekerja Terhadap Angkatan Kerja *% Working To Econimi-callly Active*	Tingkat Pengangguran Terbuka (TPT) *Unemployment Rate* (%)	% Angkatan Kerja Ter-hadap Pen-duduk Usia Kerja *% Eco-nomically Active To Working Age Population*
	Bekerja *Working*	Penganggguran Terbuka *Unemployment*				Sekolah *Attending School*	Mengurus Rumah Tangga *House Keeping*	Lainnya *Others*	Jumlah *Total*				
		Pernah bekerja *Ever Worked*	Tdk pernah bekerja *Never Worked*	Jumlah *Total*									
(1)	(2)	(3)	(4)	(5)	(6)	(7)	(8)	(9)	(10)	(11)	(12)	(13)	(14)
Tidak / Belum Pernah Sekolah dan Tidak/ Belum/ Tamat SD *No Schooling, Did Not Complete / Not Yet Completed/ Completed Primary School*	1 555 215	15 230	18 142	33 372	1 588 587	43 671	756 451	182 624	982 746	2 571 333	97,90	2,10	61,78
SLTP *Junior High School*	573 545	10 593	11 275	21 868	595 413	330 816	247 151	27 980	605 947	1 201 360	96,33	3,67	49,56
SMU *General High School*	760 514	24 696	40 295	64 991	825 505	142 391	294 283	61 252	497 926	1 323 431	92,13	7,87	62,38
SMK *Vocational High School*	305 130	17 622	15 167	32 789	337 919	32 840	90 032	19 278	142 150	480 069	90,30	9,70	70,39
Diploma I / II / III / Akademi *Diploma I / II / III / Academy*	105 136	2 032	5 446	7 478	112 614	1 500	33 608	6 647	41 755	154 369	93,36	6,64	72,95
Universitas *University*	530 556	15 109	24 697	39 806	570 362	7 121	85 423	13 817	106 361	676 723	93,02	6,98	84,28
Jumlah / *Total*	3 830 096	85 282	115 022	200 304	4 030 400	558 339	1 506 948	311 598	2 376 885	6 407 285	95,03	4,97	62,90

https://sulsel.bps.go.id

Tabel / *Table* 03.2

Penduduk Sulawesi Selatan Berumur 15 Tahun Keatas Menurut Pendidikan Tertinggi Yang Ditamatkan dan Kegiatan Selama Seminggu Yang Lalu
Sulawesi Selatan Population 15 Years Of Age And Over By Educational Attainment And Type Of Activity During The Previous Week
(Agustus/*August* 2019)

Perkotaan / *Urban* — Laki-Laki+Perempuan / *Male+Female*

Pendidikan Tertinggi Yang Ditamatkan / *Educational Attainment*	Angkatan Kerja / *Economically Active*				Jumlah Angkatan Kerja *Total Eco-nomically active*	Bukan Angkatan Kerja / *Not Economically Active*				Jumlah *Total*	% Bekerja Terhadap Angkatan Ker ja *% Working To Econimi-callly Active*	Tingkat Pengangguran Terbuka (TPT) *Unemployment Rate* (%)	% Angkatan Kerja Ter-hadap Pen-duduk Usia Kerja *% Eco-nomically Active To Working Age Population*
	Bekerja *Working*	Penganggguran Terbuka *Unemployment*				Sekolah *Attending School*	Mengurus Rumah Tangga *House Keeping*	Lainnya *Others*	Jumlah *Total*				
		Pernah bekerja *Ever Worked*	Tdk pernah bekerja *Never Worked*	Jumlah *Total*									
(1)	(2)	(3)	(4)	(5)	(6)	(7)	(8)	(9)	(10)	(11)	(12)	(13)	(14)
Tidak / Belum Pernah Sekolah dan Tidak/ Belum/ Tamat SD *No Schooling, Did Not Complete / Not Yet Completed/ Completed Primary School*	405 303	8 865	11 768	20 633	425 936	19 149	255 056	59 533	333 738	759 674	95,16	4,84	56,07
SLTP *Junior High School*	215 154	7 613	8 003	15 616	230 770	158 036	110 934	14 702	283 672	514 442	93,23	6,77	44,86
SMU *General High School*	390 344	18 833	23 794	42 627	432 971	98 681	161 339	39 312	299 332	732 303	90,15	9,85	59,12
SMK *Vocational High School*	172 862	11 223	8 076	19 299	192 161	23 501	58 039	11 421	92 961	285 122	89,96	10,04	67,40
Diploma I / II / III / Akademi Diploma I / II / III / Academy	56 532	1 293	2 643	3 936	60 468	988	23 975	5 249	30 212	90 680	93,49	6,51	66,68
Universitas University	338 597	12 425	17 511	29 936	368 533	6 403	63 691	10 982	81 076	449 609	91,88	8,12	81,97
Jumlah / *Total*	1 578 792	60 252	71 795	132 047	1 710 839	306 758	673 034	141 199	1 120 991	2 831 830	92,28	7,72	60,41

https://sulsel.bps.go.id

Tabel / *Table* 03.3

Penduduk Sulawesi Selatan Berumur 15 Tahun Keatas Menurut Pendidikan Tertinggi Yang Ditamatkan dan Kegiatan Selama Seminggu Yang Lalu
Sulawesi Selatan Population 15 Years Of Age And Over By Educational Attainment And Type Of Activity During The Previous Week
(Agustus/*August* 2019)

Perdesaan / *Rural* — Laki-Laki+Perempuan / *Male+Female*

Pendidikan Tertinggi Yang Ditamatkan / *Educational Attainment*	Angkatan Kerja / *Economically Active*				Jumlah Angkatan Kerja *Total Eco-nomically active*	Bukan Angkatan Kerja / *Not Economically Active*				Jumlah *Total*	% Bekerja Terhadap Angkatan Ker ja *% Working To Econimi-callly Active*	Tingkat Pengangguran Terbuka (TPT) *Unemployment Rate* (%)	% Angkatan Kerja Ter-hadap Pen-duduk Usia Kerja *% Eco-nomically Active To Working Age Population*
	Bekerja *Working*	Penganggguran Terbuka *Unemployment*				Sekolah *Attending School*	Mengurus Rumah Tangga *House Keeping*	Lainnya *Others*	Jumlah *Total*				
		Pernah bekerja *Ever Worked*	Tdk pernah bekerja *Never Worked*	Jumlah *Total*									
(1)	(2)	(3)	(4)	(5)	(6)	(7)	(8)	(9)	(10)	(11)	(12)	(13)	(14)
Tidak / Belum Pernah Sekolah dan Tidak/ Belum/ Tamat SD *No Schooling, Did Not Complete / Not Yet Completed/ Completed Primary School*	1 149 912	6 365	6 374	12 739	1 162 651	24 522	501 395	123 091	649 008	1 811 659	98,90	1,10	64,18
SLTP *Junior High School*	358 391	2 980	3 272	6 252	364 643	172 780	136 217	13 278	322 275	686 918	98,29	1,71	53,08
SMU *General High School*	370 170	5 863	16 501	22 364	392 534	43 710	132 944	21 940	198 594	591 128	94,30	5,70	66,40
SMK *Vocational High School*	132 268	6 399	7 091	13 490	145 758	9 339	31 993	7 857	49 189	194 947	90,74	9,26	74,77
Diploma I / II / III / Akademi Diploma I / II / III / Academy	48 604	739	2 803	3 542	52 146	512	9 633	1 398	11 543	63 689	93,21	6,79	81,88
Universitas University	191 959	2 684	7 186	9 870	201 829	718	21 732	2 835	25 285	227 114	95,11	4,89	88,87
Jumlah / *Total*	2 251 304	25 030	43 227	68 257	2 319 561	251 581	833 914	170 399	1 255 894	3 575 455	97,06	2,94	64,87

https://sulsel.bps.go.id

Tabel / *Table* 03.4

Penduduk Sulawesi Selatan Berumur 15 Tahun Keatas Menurut Pendidikan Tertinggi Yang Ditamatkan dan Kegiatan Selama Seminggu Yang Lalu
Sulawesi Selatan Population 15 Years Of Age And Over By Educational Attainment And Type Of Activity During The Previous Week
(Agustus/*August* 2019)

Perkotaan+Perdesaan / *Urban+Rural* — Laki-Laki / *Male*

Pendidikan Tertinggi Yang Ditamatkan / *Educational Attainment*	Angkatan Kerja / *Economically Active*				Jumlah Angkatan Kerja *Total Eco-nomically active*	Bukan Angkatan Kerja / *Not Economically Active*				Jumlah *Total*	% Bekerja Terhadap Angkatan Ker ja *% Working To Econimi-callly Active*	Tingkat Pengangguran Terbuka (TPT) *Unemployment Rate* (%)	% Angkatan Kerja Ter-hadap Pen-duduk Usia Kerja *% Eco-nomically Active To Working Age Population*
	Bekerja *Working*	Penganggguran Terbuka *Unemployment*				Sekolah *Attending School*	Mengurus Rumah Tangga *House Keeping*	Lainnya *Others*	Jumlah *Total*				
		Pernah bekerja *Ever Worked*	Tdk pernah bekerja *Never Worked*	Jumlah *Total*									
(1)	(2)	(3)	(4)	(5)	(6)	(7)	(8)	(9)	(10)	(11)	(12)	(13)	(14)
Tidak / Belum Pernah Sekolah dan Tidak/ Belum/ Tamat SD *No Schooling, Did Not Complete / Not Yet Completed/ Completed Primary School*	986 227	11 793	11 691	23 484	1 009 711	23 960	53 788	99 406	177 154	1 186 865	97,67	2,33	85,07
SLTP *Junior High School*	363 643	7 511	7 156	14 667	378 310	160 574	18 159	20 066	198 799	577 109	96,12	3,88	65,55
SMU *General High School*	501 677	17 683	24 529	42 212	543 889	68 989	33 995	44 817	147 801	691 690	92,24	7,76	78,63
SMK *Vocational High School*	210 814	11 582	9 470	21 052	231 866	16 039	11 467	15 506	43 012	274 878	90,92	9,08	84,35
Diploma I / II / III / Akademi Diploma I / II / III / Academy	35 746	858	1 012	1 870	37 616	1 090	3 188	5 671	9 949	47 565	95,03	4,97	79,08
Universitas University	256 933	8 368	9 308	17 676	274 609	1 347	14 644	10 600	26 591	301 200	93,56	6,44	91,17
Jumlah / *Total*	2 355 040	57 795	63 166	120 961	2 476 001	271 999	135 241	196 066	603 306	3 079 307	95,11	4,89	80,41

https://sulsel.bps.go.id

Tabel / *Table* 03.5

Penduduk Sulawesi Selatan Berumur 15 Tahun Keatas Menurut Pendidikan Tertinggi Yang Ditamatkan dan Kegiatan Selama Seminggu Yang Lalu
Sulawesi Selatan Population 15 Years Of Age And Over By Educational Attainment And Type Of Activity During The Previous Week
(Agustus/*August* 2019)

Perkotaan+Perdesaan / *Urban+Rural* — Perempuan / *Female*

Pendidikan Tertinggi Yang Ditamatkan / *Educational Attainment*	Angkatan Kerja / *Economically Active*				Jumlah Angkatan Kerja *Total Eco-nomically active*	Bukan Angkatan Kerja / *Not Economically Active*				Jumlah *Total*	% Bekerja Terhadap Angkatan Ker ja *% Working To Econimi-callly Active*	Tingkat Pengangguran Terbuka (TPT) *Unemployment Rate* (%)	% Angkatan Kerja Ter-hadap Pen-duduk Usia Kerja *% Eco-nomically Active To Working Age Population*
	Bekerja *Working*	Penganggguran Terbuka *Unemployment*				Sekolah *Attending School*	Mengurus Rumah Tangga *House Keeping*	Lainnya *Others*	Jumlah *Total*				
		Pernah bekerja *Ever Worked*	Tdk pernah bekerja *Never Worked*	Jumlah *Total*									
(1)	(2)	(3)	(4)	(5)	(6)	(7)	(8)	(9)	(10)	(11)	(12)	(13)	(14)
Tidak / Belum Pernah Sekolah dan Tidak/ Belum/ Tamat SD *No Schooling, Did Not Complete / Not Yet Completed/ Completed Primary School*	568 988	3 437	6 451	9 888	578 876	19 711	702 663	83 218	805 592	1 384 468	98,29	1,71	41,81
SLTP *Junior High School*	209 902	3 082	4 119	7 201	217 103	170 242	228 992	7 914	407 148	624 251	96,68	3,32	34,78
SMU *General High School*	258 837	7 013	15 766	22 779	281 616	73 402	260 288	16 435	350 125	631 741	91,91	8,09	44,58
SMK *Vocational High School*	94 316	6 040	5 697	11 737	106 053	16 801	78 565	3 772	99 138	205 191	88,93	11,07	51,69
Diploma I / II / III / Akademi Diploma I / II / III / Academy	69 390	1 174	4 434	5 608	74 998	410	30 420	976	31 806	106 804	92,52	7,48	70,22
Universitas University	273 623	6 741	15 389	22 130	295 753	5 774	70 779	3 217	79 770	375 523	92,52	7,48	78,76
Jumlah / *Total*	1 475 056	27 487	51 856	79 343	1 554 399	286 340	1 371 707	115 532	1 773 579	3 327 978	94,90	5,10	46,71

https://sulsel.bps.go.id

Tabel / *Table* 04.1

Penduduk Sulawesi Selatan Berumur 15 Tahun Keatas Yang Termasuk Angkatan Kerja Menurut Kabupaten/Kota dan Golongan Umur

Sulawesi Selatan Population 15 Years Of Age And Over Who Are Labor Force By Regency / Municipality And Age Group

(Agustus/*August* 2019)

Perkotaan+Perdesaan /*Urban+Rural* — Laki-Laki+Perempuan / *Male+Female*

Kabupaten / Kota *Regency / Municipality*	Golongan Umur / *Age Group*										Jumlah *Total*
	15 – 19	20 – 24	25 – 29	30 – 34	35 – 39	40 – 44	45 – 49	50 – 54	55 – 59	60 +	
(1)	(2)	(3)	(4)	(5)	(6)	(7)	(8)	(9)	(10)	(11)	(12)
Kepulauan Selayar	2 016	6 854	7 568	7 230	6 366	6 985	7 234	6 702	5 327	7 162	63 444
Bulukumba	12 026	21 322	25 221	22 895	24 102	23 072	23 227	19 286	15 065	20 045	206 261
Bantaeng	4 814	12 409	13 491	12 070	11 364	11 361	10 326	8 353	5 728	8 197	98 113
Jeneponto	12 909	21 274	21 841	18 804	18 707	19 122	18 116	16 258	9 470	18 523	175 024
Takalar	9 734	15 941	17 218	15 951	16 188	17 084	14 443	12 090	8 942	11 361	138 952
Gowa	24 473	41 240	41 618	44 945	45 087	43 532	39 874	31 948	23 491	29 351	365 559
Sinjai	7 603	11 069	12 715	13 466	13 270	13 359	12 531	11 078	6 685	11 528	113 304
Maros	11 544	21 809	20 167	19 149	18 510	17 678	16 389	12 508	10 362	11 101	159 217
Pangkajene dan Kepulauan	6 983	20 083	17 565	17 165	18 052	17 470	15 663	13 202	9 385	11 567	147 135
Barru	3 114	7 673	8 411	8 361	7 988	7 338	9 802	7 358	5 531	8 797	74 373
Bone	19 113	33 893	37 399	34 986	36 047	38 558	36 166	34 788	24 924	37 029	332 903
Soppeng	3 247	7 924	10 489	10 225	10 666	12 266	11 438	10 447	9 192	14 271	100 165
Wajo	11 971	25 059	23 035	21 394	19 302	19 679	21 651	16 561	12 699	18 734	190 085
Sidenreng Rappang	5 750	11 634	15 432	14 678	14 205	14 742	13 422	12 236	7 845	13 774	123 718
Pinrang	8 842	15 275	19 312	17 891	17 527	18 221	17 759	15 457	10 674	15 159	156 117
Enrekang	4 455	9 827	11 761	11 439	11 525	11 538	10 115	8 947	6 444	10 517	96 568
Luwu	12 079	19 801	18 585	19 544	18 752	16 814	15 759	13 023	11 304	13 944	159 605
Tana Toraja	7 718	11 190	12 704	14 277	14 645	14 287	12 440	10 503	10 175	16 477	124 416
Luwu Utara	10 219	15 838	19 348	16 972	19 279	16 325	15 482	12 763	10 445	15 263	151 934
Luwu Timur	6 885	18 222	16 707	17 746	19 197	15 222	13 060	11 611	8 638	9 948	137 236
Toraja Utara	9 340	10 721	11 158	11 436	11 715	11 204	10 786	9 625	8 383	13 667	108 035
Kota Makassar	30 712	110 164	113 070	86 796	71 429	71 141	65 427	48 115	31 709	32 663	661 226
Kota Pare-Pare	3 251	9 110	9 466	7 910	7 796	8 291	7 801	5 804	3 810	3 207	66 446
Kota Palopo	4 310	11 216	12 753	10 150	9 962	9 534	8 759	6 335	3 910	3 635	80 564
Jumlah / *Total*	233 108	489 548	517 034	475 480	461 681	454 823	427 670	354 998	260 138	355 920	4 030 400

https://sulsel.bps.go.id

Tabel / *Table* 04.2

Penduduk Sulawesi Selatan Berumur 15 Tahun Keatas Yang Termasuk Angkatan Kerja Menurut Kabupaten/Kota dan Golongan Umur

Sulawesi Selatan Population 15 Years Of Age And Over Who Are Labor Force By Regency / Municipality And Age Group

(Agustus/*August* 2019)

Perkotaan /*Urban* — Laki-Laki+Perempuan / *Male+Female*

Kabupaten / Kota *Regency / Municipality*	Golongan Umur / *Age Group*										Jumlah *Total*
	15 – 19	20 – 24	25 – 29	30 – 34	35 – 39	40 – 44	45 – 49	50 – 54	55 – 59	60 +	
(1)	(2)	(3)	(4)	(5)	(6)	(7)	(8)	(9)	(10)	(11)	(12)
Kepulauan Selayar	499	2 141	2 333	2 243	1 867	1 689	1 825	1 727	1 216	935	16 475
Bulukumba	3 446	5 738	6 332	6 081	6 926	6 150	7 134	5 222	3 888	4 978	55 895
Bantaeng	910	4 166	4 852	3 854	3 573	4 090	3 086	2 953	1 830	2 068	31 382
Jeneponto	1 337	5 228	4 167	4 250	3 588	3 432	3 235	2 954	1 853	3 233	33 277
Takalar	2 525	3 860	6 012	4 428	4 863	5 622	3 254	3 202	2 836	2 634	39 236
Gowa	8 349	17 490	18 230	18 798	18 507	17 688	16 596	13 853	9 472	11 357	150 340
Sinjai	2 020	2 802	3 742	3 674	3 207	3 781	3 583	3 353	1 345	3 173	30 680
Maros	4 343	8 786	8 412	8 294	7 647	7 823	6 210	5 255	4 227	3 900	64 897
Pangkajene dan Kepulauan	2 420	6 322	4 707	4 546	5 735	4 998	4 255	4 453	2 861	3 429	43 726
Barru	1 302	3 451	2 838	3 407	2 782	1 928	4 147	2 898	1 880	3 115	27 748
Bone	4 640	7 576	8 338	8 648	9 658	8 708	8 826	7 036	6 738	7 303	77 471
Soppeng	759	2 367	3 076	3 253	3 353	3 780	3 317	2 322	2 528	2 850	27 605
Wajo	2 907	7 530	8 103	6 919	5 750	5 996	6 816	5 695	4 002	4 425	58 143
Sidenreng Rappang	1 684	4 022	4 722	4 891	5 291	5 823	5 259	4 062	2 991	5 682	44 427
Pinrang	3 335	5 160	6 352	5 736	6 069	6 409	6 059	5 290	3 495	4 789	52 694
Enrekang	937	2 408	2 807	2 681	2 381	2 503	2 300	1 948	1 372	1 037	20 374
Luwu	3 302	3 403	3 276	3 897	3 876	2 894	3 481	2 731	1 657	2 587	31 104
Tana Toraja	186	1 955	2 585	3 178	3 210	3 082	2 730	1 935	1 888	2 361	23 110
Luwu Utara	1 361	2 374	3 330	2 351	4 327	2 419	2 837	1 855	2 023	1 870	24 747
Luwu Timur	1 256	6 145	3 459	3 383	6 745	3 946	3 389	3 549	2 307	2 149	36 328
Toraja Utara	397	1 630	3 008	3 170	3 339	3 015	2 977	2 519	1 739	2 509	24 303
Kota Makassar	30 687	110 116	113 027	86 772	71 407	71 121	65 406	48 106	31 699	32 650	660 991
Kota Pare-Pare	3 233	9 090	9 451	7 893	7 784	8 276	7 787	5 795	3 800	3 189	66 298
Kota Palopo	3 487	9 803	11 162	8 822	8 816	8 244	7 582	5 414	3 565	2 693	69 588
Jumlah / *Total*	85 322	233 563	244 321	211 169	200 701	193 417	182 091	144 127	101 212	114 916	1 710 839

https://sulsel.bps.go.id

Tabel / *Table* 04.3

Penduduk Sulawesi Selatan Berumur 15 Tahun Keatas Yang Termasuk Angkatan Kerja Menurut Kabupaten/Kota dan Golongan Umur

Sulawesi Selatan Population 15 Years Of Age And Over Who Are Labor Force By Regency / Municipality And Age Group

(Agustus/*August* 2019)

Perdesaan / *Rural* — Laki-Laki+Perempuan / *Male+Female*

Kabupaten / Kota *Regency / Municipality*	Golongan Umur / *Age Group*										Jumlah *Total*
	15 – 19	20 – 24	25 – 29	30 – 34	35 – 39	40 – 44	45 – 49	50 – 54	55 – 59	60 +	
(1)	(2)	(3)	(4)	(5)	(6)	(7)	(8)	(9)	(10)	(11)	(12)
Kepulauan Selayar	1 517	4 713	5 235	4 987	4 499	5 296	5 409	4 975	4 111	6 227	46 969
Bulukumba	8 580	15 584	18 889	16 814	17 176	16 922	16 093	14 064	11 177	15 067	150 366
Bantaeng	3 904	8 243	8 639	8 216	7 791	7 271	7 240	5 400	3 898	6 129	66 731
Jeneponto	11 572	16 046	17 674	14 554	15 119	15 690	14 881	13 304	7 617	15 290	141 747
Takalar	7 209	12 081	11 206	11 523	11 325	11 462	11 189	8 888	6 106	8 727	99 716
Gowa	16 124	23 750	23 388	26 147	26 580	25 844	23 278	18 095	14 019	17 994	215 219
Sinjai	5 583	8 267	8 973	9 792	10 063	9 578	8 948	7 725	5 340	8 355	82 624
Maros	7 201	13 023	11 755	10 855	10 863	9 855	10 179	7 253	6 135	7 201	94 320
Pangkajene dan Kepulauan	4 563	13 761	12 858	12 619	12 317	12 472	11 408	8 749	6 524	8 138	103 409
Barru	1 812	4 222	5 573	4 954	5 206	5 410	5 655	4 460	3 651	5 682	46 625
Bone	14 473	26 317	29 061	26 338	26 389	29 850	27 340	27 752	18 186	29 726	255 432
Soppeng	2 488	5 557	7 413	6 972	7 313	8 486	8 121	8 125	6 664	11 421	72 560
Wajo	9 064	17 529	14 932	14 475	13 552	13 683	14 835	10 866	8 697	14 309	131 942
Sidenreng Rappang	4 066	7 612	10 710	9 787	8 914	8 919	8 163	8 174	4 854	8 092	79 291
Pinrang	5 507	10 115	12 960	12 155	11 458	11 812	11 700	10 167	7 179	10 370	103 423
Enrekang	3 518	7 419	8 954	8 758	9 144	9 035	7 815	6 999	5 072	9 480	76 194
Luwu	8 777	16 398	15 309	15 647	14 876	13 920	12 278	10 292	9 647	11 357	128 501
Tana Toraja	7 532	9 235	10 119	11 099	11 435	11 205	9 710	8 568	8 287	14 116	101 306
Luwu Utara	8 858	13 464	16 018	14 621	14 952	13 906	12 645	10 908	8 422	13 393	127 187
Luwu Timur	5 629	12 077	13 248	14 363	12 452	11 276	9 671	8 062	6 331	7 799	100 908
Toraja Utara	8 943	9 091	8 150	8 266	8 376	8 189	7 809	7 106	6 644	11 158	83 732
Kota Makassar	25	48	43	24	22	20	21	9	10	13	235
Kota Pare-Pare	18	20	15	17	12	15	14	9	10	18	148
Kota Palopo	823	1 413	1 591	1 328	1 146	1 290	1 177	921	345	942	10 976
Jumlah / *Total*	147 786	255 985	272 713	264 311	260 980	261 406	245 579	210 871	158 926	241 004	2 319 561

https://sulsel.bps.go.id

Tabel / *Table* 04.4

Penduduk Sulawesi Selatan Berumur 15 Tahun Keatas Yang Termasuk Angkatan Kerja Menurut Kabupaten/Kota dan Golongan Umur

Sulawesi Selatan Population 15 Years Of Age And Over Who Are Labor Force By Regency / Municipality And Age Group

(Agustus/*August* 2019)

Perkotaan+Perdesaan /*Urban+Rural* — Laki-Laki / *Male*

Kabupaten / Kota *Regency / Municipality*	Golongan Umur / *Age Group*										Jumlah *Total*
	15 – 19	20 – 24	25 – 29	30 – 34	35 – 39	40 – 44	45 – 49	50 – 54	55 – 59	60 +	
(1)	(2)	(3)	(4)	(5)	(6)	(7)	(8)	(9)	(10)	(11)	(12)
Kepulauan Selayar	1 236	4 003	4 415	4 499	3 989	3 852	4 149	3 997	2 989	4 485	37 614
Bulukumba	8 212	13 703	14 475	13 669	13 380	13 163	12 392	10 740	8 382	11 425	119 541
Bantaeng	3 080	6 693	7 845	6 545	6 574	5 981	5 785	4 777	2 972	4 855	55 107
Jeneponto	8 856	12 916	13 608	12 463	11 689	10 543	10 366	9 103	5 511	11 683	106 738
Takalar	6 828	10 732	11 545	9 626	9 991	10 132	8 713	7 704	5 389	7 235	87 895
Gowa	16 428	26 280	28 134	27 307	26 360	26 143	24 332	19 644	13 874	18 007	226 509
Sinjai	4 049	7 227	8 088	8 449	8 073	7 560	6 665	6 860	4 212	7 919	69 102
Maros	7 426	14 975	13 225	11 940	11 549	10 907	10 398	8 081	5 984	7 548	102 033
Pangkajene dan Kepulauan	3 876	12 584	12 265	11 123	10 902	11 159	9 848	7 906	6 334	7 538	93 535
Barru	2 165	4 981	4 703	5 421	4 924	4 657	6 352	5 125	3 612	5 981	47 921
Bone	13 864	22 873	23 803	21 969	21 900	23 101	21 651	20 370	14 278	24 021	207 830
Soppeng	2 396	5 127	6 116	6 615	6 510	7 816	7 232	6 599	5 466	10 948	64 825
Wajo	7 494	12 892	15 596	12 411	11 876	12 493	12 684	10 996	7 600	12 984	117 026
Sidenreng Rappang	4 666	7 755	10 470	9 630	9 499	9 478	9 866	7 316	6 064	11 941	86 685
Pinrang	5 914	10 321	12 948	11 415	11 157	12 082	11 107	9 554	7 596	10 753	102 847
Enrekang	3 328	6 011	6 582	6 524	6 348	6 061	5 773	4 937	3 552	7 093	56 209
Luwu	7 318	12 381	11 786	11 891	11 605	10 588	9 039	7 050	6 579	9 010	97 247
Tana Toraja	4 512	6 557	6 851	7 485	7 729	7 564	6 482	5 404	5 184	7 948	65 716
Luwu Utara	6 639	9 762	11 550	10 033	11 749	9 699	9 560	6 756	6 299	9 859	91 906
Luwu Timur	5 196	12 509	11 091	11 283	12 472	9 483	8 340	7 188	5 910	7 651	91 123
Toraja Utara	4 211	5 802	6 215	6 422	6 274	6 047	5 558	5 096	4 169	6 405	56 199
Kota Makassar	14 646	61 155	67 128	53 941	48 495	46 288	41 348	32 288	19 229	20 528	405 046
Kota Pare-Pare	2 153	5 526	5 452	5 190	4 637	4 741	4 330	3 684	2 117	1 906	39 736
Kota Palopo	2 255	6 244	8 037	6 587	5 577	5 429	4 991	3 811	2 368	2 312	47 611
Jumlah / *Total*	146 748	299 009	321 928	292 438	283 259	274 967	256 961	214 986	155 670	230 035	2 476 001

https://sulsel.bps.go.id

Tabel / *Table* 04.5

Penduduk Sulawesi Selatan Berumur 15 Tahun Keatas Yang Termasuk Angkatan Kerja Menurut Kabupaten/Kota dan Golongan Umur

Sulawesi Selatan Population 15 Years Of Age And Over Who Are Labor Force By Regency / Municipality And Age Group

(Agustus/*August* 2019)

Perkotaan+Perdesaan /*Urban+Rural* — Perempuan / *Female*

Kabupaten / Kota *Regency / Municipality*	Golongan Umur / *Age Group*										Jumlah *Total*
	15 – 19	20 – 24	25 – 29	30 – 34	35 – 39	40 – 44	45 – 49	50 – 54	55 – 59	60 +	
(1)	(2)	(3)	(4)	(5)	(6)	(7)	(8)	(9)	(10)	(11)	(12)
Kepulauan Selayar	780	2 851	3 153	2 731	2 377	3 133	3 085	2 705	2 338	2 677	25 830
Bulukumba	3 814	7 619	10 746	9 226	10 722	9 909	10 835	8 546	6 683	8 620	86 720
Bantaeng	1 734	5 716	5 646	5 525	4 790	5 380	4 541	3 576	2 756	3 342	43 006
Jeneponto	4 053	8 358	8 233	6 341	7 018	8 579	7 750	7 155	3 959	6 840	68 286
Takalar	2 906	5 209	5 673	6 325	6 197	6 952	5 730	4 386	3 553	4 126	51 057
Gowa	8 045	14 960	13 484	17 638	18 727	17 389	15 542	12 304	9 617	11 344	139 050
Sinjai	3 554	3 842	4 627	5 017	5 197	5 799	5 866	4 218	2 473	3 609	44 202
Maros	4 118	6 834	6 942	7 209	6 961	6 771	5 991	4 427	4 378	3 553	57 184
Pangkajene dan Kepulauan	3 107	7 499	5 300	6 042	7 150	6 311	5 815	5 296	3 051	4 029	53 600
Barru	949	2 692	3 708	2 940	3 064	2 681	3 450	2 233	1 919	2 816	26 452
Bone	5 249	11 020	13 596	13 017	14 147	15 457	14 515	14 418	10 646	13 008	125 073
Soppeng	851	2 797	4 373	3 610	4 156	4 450	4 206	3 848	3 726	3 323	35 340
Wajo	4 477	12 167	7 439	8 983	7 426	7 186	8 967	5 565	5 099	5 750	73 059
Sidenreng Rappang	1 084	3 879	4 962	5 048	4 706	5 264	3 556	4 920	1 781	1 833	37 033
Pinrang	2 928	4 954	6 364	6 476	6 370	6 139	6 652	5 903	3 078	4 406	53 270
Enrekang	1 127	3 816	5 179	4 915	5 177	5 477	4 342	4 010	2 892	3 424	40 359
Luwu	4 761	7 420	6 799	7 653	7 147	6 226	6 720	5 973	4 725	4 934	62 358
Tana Toraja	3 206	4 633	5 853	6 792	6 916	6 723	5 958	5 099	4 991	8 529	58 700
Luwu Utara	3 580	6 076	7 798	6 939	7 530	6 626	5 922	6 007	4 146	5 404	60 028
Luwu Timur	1 689	5 713	5 616	6 463	6 725	5 739	4 720	4 423	2 728	2 297	46 113
Toraja Utara	5 129	4 919	4 943	5 014	5 441	5 157	5 228	4 529	4 214	7 262	51 836
Kota Makassar	16 066	49 009	45 942	32 855	22 934	24 853	24 079	15 827	12 480	12 135	256 180
Kota Pare-Pare	1 098	3 584	4 014	2 720	3 159	3 550	3 471	2 120	1 693	1 301	26 710
Kota Palopo	2 055	4 972	4 716	3 563	4 385	4 105	3 768	2 524	1 542	1 323	32 953
Jumlah / *Total*	86 360	190 539	195 106	183 042	178 422	179 856	170 709	140 012	104 468	125 885	1 554 399

https://sulsel.bps.go.id

Tabel / *Table* 05.1 Penduduk Sulawesi Selatan Berumur 15 Tahun Keatas Yang Termasuk Angkatan Kerja Menurut Kabupaten/Kota dan Pendidikan Tertinggi Yang Ditamatkan
Sulawesi Selatan Population 15 Years Of Age And Over Who Are Labor Force By Regency / Municipality And Educational Attainment
(Agustus/*August* 2019)

Perkotaan+Perdesaan /*Urban+Rural* — Laki-Laki+Perempuan / *Male+Female*

Kabupaten / Kota *Regency / Municipality*	Pendidikan Tertinggi Yang Ditamatkan / *Educational Attainment*						Jumlah *Total*
	Tidak / Belum Pernah Sekolah dan Tidak / Belum / Tamat SD *No Schooling and Did Not Complete / Not Yet Completed / Completed Primary School*	SLTP *Junior High School*	SMU *General high School*	SMK *Vocational High School*	Diploma I / II / III Akademi *Diploma I / II / III Academy*	Universitas *University*	
(1)	(2)	(3)	(4)	(5)	(6)	(7)	(8)
Kepulauan Selayar	27 860	8 528	9 282	4 674	2 562	10 538	63 444
Bulukumba	100 462	32 633	36 510	8 812	6 525	21 319	206 261
Bantaeng	52 283	13 347	12 917	4 591	2 682	12 293	98 113
Jeneponto	104 045	24 573	22 536	10 124	2 418	11 328	175 024
Takalar	61 887	20 805	29 554	9 839	3 345	13 522	138 952
Gowa	144 901	50 006	81 010	36 732	10 389	42 521	365 559
Sinjai	56 321	16 867	18 681	6 109	2 202	13 124	113 304
Maros	63 997	22 879	42 414	11 030	3 243	15 654	159 217
Pangkajene dan Kepulauan	65 295	15 638	29 548	16 013	5 485	15 156	147 135
Barru	28 801	11 147	14 162	5 088	2 781	12 394	74 373
Bone	178 896	50 584	49 983	8 435	6 491	38 514	332 903
Soppeng	47 086	14 860	14 852	6 218	3 602	13 547	100 165
Wajo	113 315	22 937	23 703	8 561	3 789	17 780	190 085
Sidenreng Rappang	53 077	25 182	19 700	8 103	2 176	15 480	123 718
Pinrang	70 939	27 285	22 067	15 060	3 245	17 521	156 117
Enrekang	30 328	19 642	20 062	6 676	4 770	15 090	96 568
Luwu	55 227	29 619	39 241	12 729	4 374	18 415	159 605
Tana Toraja	45 616	23 395	23 028	15 685	3 242	13 450	124 416
Luwu Utara	68 786	24 695	32 036	6 854	2 778	16 785	151 934
Luwu Timur	47 052	21 428	33 198	12 732	5 015	17 811	137 236
Toraja Utara	40 040	20 171	16 076	17 672	2 512	11 564	108 035
Kota Makassar	105 379	80 534	195 271	85 884	23 270	170 888	661 226
Kota Pare-Pare	12 692	10 045	13 871	11 321	2 555	15 962	66 446
Kota Palopo	14 302	8 613	25 803	8 977	3 163	19 706	80 564
Jumlah / *Total*	1 588 587	595 413	825 505	337 919	112 614	570 362	4 030 400

https://sulsel.bps.go.id

Tabel / *Table* 05.2

Penduduk Sulawesi Selatan Berumur 15 Tahun Keatas Yang Termasuk Angkatan Kerja Menurut Kabupaten/Kota dan Pendidikan Tertinggi Yang Ditamatkan
Sulawesi Selatan Population 15 Years Of Age And Over Who Are Labor Force By Regency / Municipality And Educational Attainment
(Agustus/*August* 2019)

Perkotaan /*Urban* | Laki-Laki+Perempuan / *Male+Female*

Kabupaten / Kota *Regency / Municipality*	Pendidikan Tertinggi Yang Ditamatkan / *Educational Attainment*						Jumlah *Total*
	Tidak / Belum Pernah Sekolah dan Tidak / Belum / Tamat SD *No Schooling and Did Not Complete / Not Yet Completed / Completed Primary School*	SLTP *Junior High School*	SMU *General high School*	SMK *Vocational High School*	Diploma I / II / III Akademi *Diploma I / II / III Academy*	Universitas *University*	
(1)	(2)	(3)	(4)	(5)	(6)	(7)	(8)
Kepulauan Selayar	2 888	1 310	2 545	1 780	892	7 060	16 475
Bulukumba	22 928	9 611	11 100	3 865	1 002	7 389	55 895
Bantaeng	12 336	4 638	5 500	2 171	931	5 806	31 382
Jeneponto	13 703	6 012	4 566	2 275	1 284	5 437	33 277
Takalar	13 786	4 777	9 967	2 813	1 328	6 565	39 236
Gowa	42 358	20 017	38 693	17 835	5 432	26 005	150 340
Sinjai	13 234	4 640	4 511	2 830	392	5 073	30 680
Maros	17 373	9 724	21 285	4 479	1 507	10 529	64 897
Pangkajene dan Kepulauan	14 425	4 633	11 030	5 425	2 079	6 134	43 726
Barru	7 675	4 358	6 586	2 307	1 614	5 208	27 748
Bone	30 452	9 857	14 202	4 140	3 094	15 726	77 471
Soppeng	11 619	4 187	3 994	2 367	928	4 510	27 605
Wajo	25 796	7 939	9 113	4 382	1 429	9 484	58 143
Sidenreng Rappang	17 673	8 743	7 928	2 995	537	6 551	44 427
Pinrang	21 555	8 864	8 771	6 251	512	6 741	52 694
Enrekang	2 238	3 018	5 684	2 049	2 420	4 965	20 374
Luwu	5 813	5 872	9 826	1 466	1 087	7 040	31 104
Tana Toraja	4 279	3 896	5 869	4 133	1 016	3 917	23 110
Luwu Utara	4 261	4 343	6 236	1 987	913	7 007	24 747
Luwu Timur	7 627	3 620	10 383	5 419	2 329	6 950	36 328
Toraja Utara	4 527	3 259	4 298	6 072	1 117	5 030	24 303
Kota Makassar	105 270	80 499	195 210	85 864	23 270	170 878	660 991
Kota Pare-Pare	12 620	10 024	13 838	11 309	2 555	15 952	66 298
Kota Palopo	11 500	6 929	21 836	7 947	2 800	18 576	69 588
Jumlah / *Total*	425 936	230 770	432 971	192 161	60 468	368 533	1 710 839

https://sulsel.bps.go.id

Tabel / *Table* 05.3

Penduduk Sulawesi Selatan Berumur 15 Tahun Keatas Yang Termasuk Angkatan Kerja Menurut Kabupaten/Kota dan Pendidikan Tertinggi Yang Ditamatkan
Sulawesi Selatan Population 15 Years Of Age And Over Who Are Labor Force By Regency / Municipality And Educational Attainment
(Agustus/*August* 2019)

Perdesaan / *Rural* — Laki-Laki+Perempuan / *Male+Female*

Kabupaten / Kota *Regency / Municipality*	Pendidikan Tertinggi Yang Ditamatkan / *Educational Attainment*						Jumlah *Total*
	Tidak / Belum Pernah Sekolah dan Tidak / Belum / Tamat SD *No Schooling and Did Not Complete / Not Yet Completed / Completed Primary School*	SLTP *Junior High School*	SMU *General high School*	SMK *Vocational High School*	Diploma I / II / III Akademi *Diploma I / II / III Academy*	Universitas *University*	
(1)	(2)	(3)	(4)	(5)	(6)	(7)	(8)
Kepulauan Selayar	24 972	7 218	6 737	2 894	1 670	3 478	46 969
Bulukumba	77 534	23 022	25 410	4 947	5 523	13 930	150 366
Bantaeng	39 947	8 709	7 417	2 420	1 751	6 487	66 731
Jeneponto	90 342	18 561	17 970	7 849	1 134	5 891	141 747
Takalar	48 101	16 028	19 587	7 026	2 017	6 957	99 716
Gowa	102 543	29 989	42 317	18 897	4 957	16 516	215 219
Sinjai	43 087	12 227	14 170	3 279	1 810	8 051	82 624
Maros	46 624	13 155	21 129	6 551	1 736	5 125	94 320
Pangkajene dan Kepulauan	50 870	11 005	18 518	10 588	3 406	9 022	103 409
Barru	21 126	6 789	7 576	2 781	1 167	7 186	46 625
Bone	148 444	40 727	35 781	4 295	3 397	22 788	255 432
Soppeng	35 467	10 673	10 858	3 851	2 674	9 037	72 560
Wajo	87 519	14 998	14 590	4 179	2 360	8 296	131 942
Sidenreng Rappang	35 404	16 439	11 772	5 108	1 639	8 929	79 291
Pinrang	49 384	18 421	13 296	8 809	2 733	10 780	103 423
Enrekang	28 090	16 624	14 378	4 627	2 350	10 125	76 194
Luwu	49 414	23 747	29 415	11 263	3 287	11 375	128 501
Tana Toraja	41 337	19 499	17 159	11 552	2 226	9 533	101 306
Luwu Utara	64 525	20 352	25 800	4 867	1 865	9 778	127 187
Luwu Timur	39 425	17 808	22 815	7 313	2 686	10 861	100 908
Toraja Utara	35 513	16 912	11 778	11 600	1 395	6 534	83 732
Kota Makassar	109	35	61	20	-	10	235
Kota Pare-Pare	72	21	33	12	-	10	148
Kota Palopo	2 802	1 684	3 967	1 030	363	1 130	10 976
Jumlah / *Total*	1 162 651	364 643	392 534	145 758	52 146	201 829	2 319 561

https://sulsel.bps.go.id

Tabel / *Table* 05.4 Penduduk Sulawesi Selatan Berumur 15 Tahun Keatas Yang Termasuk Angkatan Kerja Menurut Kabupaten/Kota dan Pendidikan Tertinggi Yang Ditamatkan
Sulawesi Selatan Population 15 Years Of Age And Over Who Are Labor Force By Regency / Municipality And Educational Attainment
(Agustus/*August* 2019)

Perkotaan+Perdesaan /*Urban+Rural* — Laki-Laki / *Male*

Kabupaten / Kota *Regency / Municipality*	Pendidikan Tertinggi Yang Ditamatkan / *Educational Attainment*						Jumlah *Total*
	Tidak / Belum Pernah Sekolah dan Tidak / Belum / Tamat SD *No Schooling and Did Not Complete / Not Yet Completed / Completed Primary School*	SLTP *Junior High School*	SMU *General high School*	SMK *Vocational High School*	Diploma I / II / III Akademi *Diploma I / II / III Academy*	Universitas *University*	
(1)	(2)	(3)	(4)	(5)	(6)	(7)	(8)
Kepulauan Selayar	17 988	5 462	5 599	2 976	624	4 965	37 614
Bulukumba	58 831	18 922	24 414	6 545	1 688	9 141	119 541
Bantaeng	29 928	7 067	8 947	3 012	476	5 677	55 107
Jeneponto	63 439	16 632	14 987	5 992	419	5 269	106 738
Takalar	40 974	13 694	19 688	7 331	1 010	5 198	87 895
Gowa	89 766	31 639	55 551	23 977	4 577	20 999	226 509
Sinjai	36 974	9 769	12 262	3 726	1 037	5 334	69 102
Maros	40 648	13 536	29 391	8 368	1 214	8 876	102 033
Pangkajene dan Kepulauan	42 416	11 180	19 420	12 391	1 213	6 915	93 535
Barru	20 668	8 166	10 270	3 105	761	4 951	47 921
Bone	115 431	30 995	36 272	6 372	1 798	16 962	207 830
Soppeng	34 257	9 134	10 356	4 469	995	5 614	64 825
Wajo	72 285	13 855	15 668	6 584	927	7 707	117 026
Sidenreng Rappang	39 727	18 543	14 691	5 979	1 052	6 693	86 685
Pinrang	48 650	17 562	17 232	11 592	602	7 209	102 847
Enrekang	18 966	11 957	12 631	4 814	1 696	6 145	56 209
Luwu	35 247	18 181	25 769	9 578	1 367	7 105	97 247
Tana Toraja	23 199	12 240	12 717	10 913	1 034	5 613	65 716
Luwu Utara	41 020	17 498	20 041	4 917	735	7 695	91 906
Luwu Timur	31 602	13 337	24 377	10 584	2 078	9 145	91 123
Toraja Utara	21 031	10 709	7 570	10 880	466	5 543	56 199
Kota Makassar	69 170	56 699	120 643	53 700	9 349	95 485	405 046
Kota Pare-Pare	7 974	6 302	8 530	8 106	944	7 880	39 736
Kota Palopo	9 520	5 231	16 863	5 955	1 554	8 488	47 611
Jumlah / *Total*	1 009 711	378 310	543 889	231 866	37 616	274 609	2 476 001

https://sulsel.bps.go.id

Tabel / *Table* 05.5 Penduduk Sulawesi Selatan Berumur 15 Tahun Keatas Yang Termasuk Angkatan Kerja Menurut Kabupaten/Kota dan Pendidikan Tertinggi Yang Ditamatkan
Sulawesi Selatan Population 15 Years Of Age And Over Who Are Labor Force By Regency / Municipality And Educational Attainment
(Agustus/*August* 2019)

Perkotaan+Perdesaan /*Urban+Rural* — Perempuan / *Female*

Kabupaten / Kota *Regency / Municipality*	Pendidikan Tertinggi Yang Ditamatkan / *Educational Attainment*						Jumlah *Total*
	Tidak / Belum Pernah Sekolah dan Tidak / Belum / Tamat SD *No Schooling and Did Not Complete / Not Yet Completed / Completed Primary School*	SLTP *Junior High School*	SMU *General high School*	SMK *Vocational High School*	Diploma I / II / III Akademi *Diploma I / II / III Academy*	Universitas *University*	
(1)	(2)	(3)	(4)	(5)	(6)	(7)	(8)
Kepulauan Selayar	9 872	3 066	3 683	1 698	1 938	5 573	25 830
Bulukumba	41 631	13 711	12 096	2 267	4 837	12 178	86 720
Bantaeng	22 355	6 280	3 970	1 579	2 206	6 616	43 006
Jeneponto	40 606	7 941	7 549	4 132	1 999	6 059	68 286
Takalar	20 913	7 111	9 866	2 508	2 335	8 324	51 057
Gowa	55 135	18 367	25 459	12 755	5 812	21 522	139 050
Sinjai	19 347	7 098	6 419	2 383	1 165	7 790	44 202
Maros	23 349	9 343	13 023	2 662	2 029	6 778	57 184
Pangkajene dan Kepulauan	22 879	4 458	10 128	3 622	4 272	8 241	53 600
Barru	8 133	2 981	3 892	1 983	2 020	7 443	26 452
Bone	63 465	19 589	13 711	2 063	4 693	21 552	125 073
Soppeng	12 829	5 726	4 496	1 749	2 607	7 933	35 340
Wajo	41 030	9 082	8 035	1 977	2 862	10 073	73 059
Sidenreng Rappang	13 350	6 639	5 009	2 124	1 124	8 787	37 033
Pinrang	22 289	9 723	4 835	3 468	2 643	10 312	53 270
Enrekang	11 362	7 685	7 431	1 862	3 074	8 945	40 359
Luwu	19 980	11 438	13 472	3 151	3 007	11 310	62 358
Tana Toraja	22 417	11 155	10 311	4 772	2 208	7 837	58 700
Luwu Utara	27 766	7 197	11 995	1 937	2 043	9 090	60 028
Luwu Timur	15 450	8 091	8 821	2 148	2 937	8 666	46 113
Toraja Utara	19 009	9 462	8 506	6 792	2 046	6 021	51 836
Kota Makassar	36 209	23 835	74 628	32 184	13 921	75 403	256 180
Kota Pare-Pare	4 718	3 743	5 341	3 215	1 611	8 082	26 710
Kota Palopo	4 782	3 382	8 940	3 022	1 609	11 218	32 953
Jumlah / *Total*	578 876	217 103	281 616	106 053	74 998	295 753	1 554 399

https://sulsel.bps.go.id

Tabel / *Table* 06.1

Penduduk Sulawesi Selatan Berumur 15 Tahun Keatas Yang Termasuk Angkatan Kerja Menurut Golongan Umur dan Pendidikan Tertinggi Yang Ditamatkan
Sulawesi Selatan Population 15 Years Of Age And Over Who Are In Labor Force By Age Group And Educational Attainment
(Agustus/*August* 2019)

Perkotaan+Perdesaan /*Urban+Rural* — Laki-Laki+Perempuan / *Male+Female*

Golongan Umur / *Age Group*	Pendidikan Tertinggi Yang Ditamatkan / *Educational Attainment*						Jumlah *Total*
	Tidak / Belum Pernah Sekolah dan Tidak / Belum / Tamat SD *No Schooling and Did Not Complete / Not Yet Completed / Completed Primary School*	SLTP *Junior High School*	SMU *General high School*	SMK *Vocational High School*	Diploma I / II / III Akademi *Diploma I / II / III Academy*	Universitas *University*	
(1)	(2)	(3)	(4)	(5)	(6)	(7)	(8)
15 - 19	62 214	78 456	57 962	34 386	90	-	233 108
20 - 24	83 334	59 967	175 044	92 200	17 781	61 222	489 548
25 - 29	131 339	58 446	130 595	48 346	30 068	118 240	517 034
30 - 34	152 955	81 354	104 516	25 594	17 263	93 798	475 480
35 - 39	180 075	75 990	77 761	36 825	14 998	76 032	461 681
40 - 44	200 838	77 709	76 279	33 734	10 536	55 727	454 823
45 - 49	182 896	71 639	83 561	27 867	4 548	57 159	427 670
50 - 54	169 923	38 308	69 515	19 160	5 030	53 062	354 998
55 - 59	153 661	22 665	27 168	8 551	5 390	42 703	260 138
60 +	271 352	30 879	23 104	11 256	6 910	12 419	355 920
Jumlah / *Total*	1 588 587	595 413	825 505	337 919	112 614	570 362	4 030 400

https://sulsel.bps.go.id

Tabel / *Table* 06.2

Penduduk Sulawesi Selatan Berumur 15 Tahun Keatas Yang Termasuk Angkatan Kerja Menurut Golongan Umur dan Pendidikan Tertinggi Yang Ditamatkan
Sulawesi Selatan Population 15 Years Of Age And Over Who Are In Labor Force By Age Group And Educational Attainment
(Agustus/*August* 2019)

Perkotaan /*Urban* — Laki-Laki+Perempuan / *Male+Female*

Golongan Umur / *Age Group*	Pendidikan Tertinggi Yang Ditamatkan / *Educational Attainment*						Jumlah *Total*
	Tidak / Belum Pernah Sekolah dan Tidak / Belum / Tamat SD *No Schooling and Did Not Complete / Not Yet Completed / Completed Primary School*	SLTP *Junior High School*	SMU *General high School*	SMK *Vocational High School*	Diploma I / II / III Akademi *Diploma I / II / III Academy*	Universitas *University*	
(1)	(2)	(3)	(4)	(5)	(6)	(7)	(8)
15 - 19	15 013	26 906	25 527	17 876	-	-	85 322
20 - 24	26 631	22 425	87 934	51 206	6 801	38 566	233 563
25 - 29	39 281	23 635	67 599	26 009	13 487	74 310	244 321
30 - 34	43 328	29 797	56 312	15 492	9 680	56 560	211 169
35 - 39	49 566	27 668	38 837	22 772	9 947	51 911	200 701
40 - 44	56 600	30 415	41 722	21 094	6 764	36 822	193 417
45 - 49	44 420	29 765	47 843	16 883	2 508	40 672	182 091
50 - 54	46 272	15 497	37 842	9 689	3 100	31 727	144 127
55 - 59	36 627	10 054	15 803	5 353	3 801	29 574	101 212
60 +	68 198	14 608	13 552	5 787	4 380	8 391	114 916
Jumlah / *Total*	425 936	230 770	432 971	192 161	60 468	368 533	1 710 839

https://sulsel.bps.go.id

Tabel / *Table* 06.3

Penduduk Sulawesi Selatan Berumur 15 Tahun Keatas Yang Termasuk Angkatan Kerja Menurut Golongan Umur dan Pendidikan Tertinggi Yang Ditamatkan
Sulawesi Selatan Population 15 Years Of Age And Over Who Are In Labor Force By Age Group And Educational Attainment
(Agustus/*August* 2019)

Perdesaan /*Rural* — Laki-Laki+Perempuan / *Male+Female*

Golongan Umur / *Age Group*	Pendidikan Tertinggi Yang Ditamatkan / *Educational Attainment*						Jumlah *Total*
	Tidak / Belum Pernah Sekolah dan Tidak / Belum / Tamat SD *No Schooling and Did Not Complete / Not Yet Completed / Completed Primary School*	SLTP *Junior High School*	SMU *General high School*	SMK *Vocational High School*	Diploma I / II / III Akademi *Diploma I / II / III Academy*	Universitas *University*	
(1)	(2)	(3)	(4)	(5)	(6)	(7)	(8)
15 - 19	47 201	51 550	32 435	16 510	90	-	147 786
20 - 24	56 703	37 542	87 110	40 994	10 980	22 656	255 985
25 - 29	92 058	34 811	62 996	22 337	16 581	43 930	272 713
30 - 34	109 627	51 557	48 204	10 102	7 583	37 238	264 311
35 - 39	130 509	48 322	38 924	14 053	5 051	24 121	260 980
40 - 44	144 238	47 294	34 557	12 640	3 772	18 905	261 406
45 - 49	138 476	41 874	35 718	10 984	2 040	16 487	245 579
50 - 54	123 651	22 811	31 673	9 471	1 930	21 335	210 871
55 - 59	117 034	12 611	11 365	3 198	1 589	13 129	158 926
60 +	203 154	16 271	9 552	5 469	2 530	4 028	241 004
Jumlah / *Total*	1 162 651	364 643	392 534	145 758	52 146	201 829	2 319 561

https://sulsel.bps.go.id

Tabel / *Table* 06.4

Penduduk Sulawesi Selatan Berumur 15 Tahun Keatas Yang Termasuk Angkatan Kerja Menurut Golongan Umur dan Pendidikan Tertinggi Yang Ditamatkan
Sulawesi Selatan Population 15 Years Of Age And Over Who Are In Labor Force By Age Group And Educational Attainment
(Agustus/*August* 2019)

Perkotaan+Perdesaan /*Urban+Rural* — Laki-Laki / *Male*

Golongan Umur / *Age Group*	Pendidikan Tertinggi Yang Ditamatkan / *Educational Attainment*						Jumlah *Total*
	Tidak / Belum Pernah Sekolah dan Tidak / Belum / Tamat SD *No Schooling and Did Not Complete / Not Yet Completed / Completed Primary School*	SLTP *Junior High School*	SMU *General high School*	SMK *Vocational High School*	Diploma I / II / III Akademi *Diploma I / II / III Academy*	Universitas *University*	
(1)	(2)	(3)	(4)	(5)	(6)	(7)	(8)
15 - 19	46 950	50 066	31 123	18 519	90	-	146 748
20 - 24	63 722	39 208	111 296	60 896	3 008	20 879	299 009
25 - 29	94 751	40 002	93 903	33 543	6 397	53 332	321 928
30 - 34	100 153	49 528	70 940	21 239	5 185	45 393	292 438
35 - 39	112 416	45 262	53 861	26 832	7 929	36 959	283 259
40 - 44	126 484	45 979	49 750	24 991	3 442	24 321	274 967
45 - 49	106 764	47 522	51 996	17 434	2 543	30 702	256 961
50 - 54	101 524	24 384	45 093	13 624	1 942	28 419	214 986
55 - 59	90 559	14 930	18 217	5 748	2 622	23 594	155 670
60 +	166 388	21 429	17 710	9 040	4 458	11 010	230 035
Jumlah / *Total*	1 009 711	378 310	543 889	231 866	37 616	274 609	2 476 001

https://sulsel.bps.go.id

Tabel / *Table* 06.5

Penduduk Sulawesi Selatan Berumur 15 Tahun Keatas Yang Termasuk Angkatan Kerja Menurut Golongan Umur dan Pendidikan Tertinggi Yang Ditamatkan
Sulawesi Selatan Population 15 Years Of Age And Over Who Are In Labor Force By Age Group And Educational Attainment
(Agustus/*August* 2019)

Perkotaan+Perdesaan /*Urban+Rural* — Perempuan / *Female*

Golongan Umur / *Age Group*	Pendidikan Tertinggi Yang Ditamatkan / *Educational Attainment*						Jumlah *Total*
	Tidak / Belum Pernah Sekolah dan Tidak / Belum / Tamat SD *No Schooling and Did Not Complete / Not Yet Completed / Completed Primary School*	SLTP *Junior High School*	SMU *General high School*	SMK *Vocational High School*	Diploma I / II / III Akademi *Diploma I / II / III Academy*	Universitas *University*	
(1)	(2)	(3)	(4)	(5)	(6)	(7)	(8)
15 - 19	15 264	28 390	26 839	15 867	-	--	86 360
20 - 24	19 612	20 759	63 748	31 304	14 773	40 343	190 539
25 - 29	36 588	18 444	36 692	14 803	23 671	64 908	195 106
30 - 34	52 802	31 826	33 576	4 355	12 078	48 405	183 042
35 - 39	67 659	30 728	23 900	9 993	7 069	39 073	178 422
40 - 44	74 354	31 730	26 529	8 743	7 094	31 406	179 856
45 - 49	76 132	24 117	31 565	10 433	2 005	26 457	170 709
50 - 54	68 399	13 924	24 422	5 536	3 088	24 643	140 012
55 - 59	63 102	7 735	8 951	2 803	2 768	19 109	104 468
60 +	104 964	9 450	5 394	2 216	2 452	1 409	125 885
Jumlah / *Total*	578 876	217 103	281 616	106 053	74 998	295 753	1 554 399

https://sulsel.bps.go.id

Tabel / *Table* 07.1

Penduduk Sulawesi Selatan Berumur 15 Tahun Keatas Yang Bekerja Selama Seminggu Yang Lalu Menurut Kabupaten/Kota dan Golongan Umur
Sulawesi Selatan Population 15 Years Of Age And Over Who Worked During The Previous Week By Regency / Municipality And Age Group
(Agustus/*August* 2019)

Perkotaan+Perdesaan /*Urban+Rural* — Laki-Laki+Perempuan / *Male+Female*

Kabupaten / Kota *Regency / Municipality*	Golongan Umur / *Age Group*										Jumlah *Total*
	15 – 19	20 – 24	25 – 29	30 – 34	35 – 39	40 – 44	45 – 49	50 – 54	55 – 59	60 +	
(1)	(2)	(3)	(4)	(5)	(6)	(7)	(8)	(9)	(10)	(11)	(12)
Kepulauan Selayar	1 933	6 614	7 439	7 118	6 308	6 934	7 234	6 633	5 327	7 162	62 702
Bulukumba	10 396	18 981	24 549	22 641	23 490	22 843	22 535	19 043	14 908	20 045	199 431
Bantaeng	3 891	11 086	12 689	12 070	11 220	11 361	9 867	8 180	5 649	8 197	94 210
Jeneponto	11 760	20 165	21 841	18 511	18 511	18 674	18 116	16 093	9 470	18 178	171 319
Takalar	7 533	14 191	16 573	15 701	15 975	17 084	14 126	11 982	8 942	11 104	133 211
Gowa	17 991	34 562	39 198	44 595	44 455	43 532	39 375	31 732	22 982	29 351	347 773
Sinjai	7 111	10 574	12 066	12 915	13 270	13 271	12 531	10 987	6 685	11 315	110 725
Maros	9 887	19 760	18 662	18 639	18 277	17 242	15 611	12 331	10 212	11 101	151 722
Pangkajene dan Kepulauan	5 643	17 316	15 287	16 632	17 647	16 957	15 537	13 202	9 385	11 567	139 173
Barru	2 222	6 406	7 843	7 995	7 929	6 980	9 536	6 994	5 531	8 632	70 068
Bone	17 628	29 070	35 941	33 745	35 448	38 316	36 045	34 788	24 517	36 598	322 096
Soppeng	2 520	7 078	9 434	10 225	10 486	11 641	11 438	10 344	9 192	14 271	96 629
Wajo	10 790	21 888	22 285	20 788	19 177	19 372	21 510	16 561	12 699	18 734	183 804
Sidenreng Rappang	4 138	9 516	15 058	14 089	13 609	14 540	13 422	11 950	7 747	13 774	117 843
Pinrang	7 949	13 941	18 404	17 113	17 150	18 221	17 601	15 159	10 674	15 054	151 266
Enrekang	4 259	8 764	10 798	11 439	11 525	11 443	10 115	8 947	6 444	10 517	94 251
Luwu	11 400	16 668	17 101	17 905	18 613	16 702	15 509	13 023	11 304	13 944	152 169
Tana Toraja	7 600	9 740	11 536	13 788	14 516	14 287	12 440	10 503	10 175	16 421	121 006
Luwu Utara	9 523	13 863	18 298	16 972	18 941	16 177	15 369	12 467	10 445	15 263	147 318
Luwu Timur	6 054	16 077	15 568	16 901	18 990	15 083	12 922	11 453	8 638	9 948	131 634
Toraja Utara	8 863	10 142	9 800	11 308	11 399	11 143	10 786	9 515	8 173	13 667	104 796
Kota Makassar	22 115	85 925	97 068	79 162	66 354	69 031	63 177	46 404	31 063	32 218	592 517
Kota Pare-Pare	2 991	7 765	8 616	6 856	7 434	8 171	7 628	5 755	3 810	3 157	62 183
Kota Palopo	3 137	8 132	11 030	9 662	9 674	9 057	8 399	6 105	3 510	3 544	72 250
Jumlah / *Total*	197 334	418 224	477 084	456 770	450 398	448 062	420 829	350 151	257 482	353 762	3 830 096

https://sulsel.bps.go.id

Tabel / *Table* 07.2

Penduduk Sulawesi Selatan Berumur 15 Tahun Keatas Yang Bekerja Selama Seminggu Yang Lalu Menurut Kabupaten/Kota dan Golongan Umur
Sulawesi Selatan Population 15 Years Of Age And Over Who Worked During The Previous Week By Regency / Municipality And Age Group
(Agustus/*August* 2019)

Perkotaan /*Urban* — Laki-Laki+Perempuan / *Male+Female*

Kabupaten / Kota *Regency / Municipality*	Golongan Umur / *Age Group*										Jumlah *Total*
	15 – 19	20 – 24	25 – 29	30 – 34	35 – 39	40 – 44	45 – 49	50 – 54	55 – 59	60 +	
(1)	(2)	(3)	(4)	(5)	(6)	(7)	(8)	(9)	(10)	(11)	(12)
Kepulauan Selayar	499	1 901	2 204	2 243	1 867	1 689	1 825	1 727	1 216	935	16 106
Bulukumba	2 802	4 950	6 332	5 827	6 555	5 921	6 784	5 127	3 731	4 978	53 007
Bantaeng	624	3 403	4 165	3 854	3 429	4 090	2 758	2 780	1 751	2 068	28 922
Jeneponto	1 337	4 873	4 167	4 115	3 392	3 432	3 235	2 789	1 853	2 888	32 081
Takalar	1 850	2 592	5 800	4 428	4 650	5 622	2 937	3 202	2 836	2 634	36 551
Gowa	5 619	14 712	16 894	18 448	18 204	17 688	16 411	13 637	9 472	11 357	142 442
Sinjai	1 866	2 667	3 624	3 372	3 207	3 781	3 583	3 353	1 345	2 960	29 758
Maros	3 760	7 919	7 550	7 946	7 414	7 521	5 779	5 078	4 077	3 900	60 944
Pangkajene dan Kepulauan	1 874	5 406	3 633	4 154	5 584	4 745	4 129	4 453	2 861	3 429	40 268
Barru	794	2 793	2 270	3 279	2 782	1 746	3 942	2 776	1 880	3 000	25 262
Bone	3 155	4 854	7 754	7 817	9 059	8 708	8 705	7 036	6 331	7 303	70 722
Soppeng	422	2 026	2 568	3 253	3 173	3 253	3 317	2 219	2 528	2 850	25 609
Wajo	2 352	6 090	7 924	6 766	5 625	5 689	6 816	5 695	4 002	4 425	55 384
Sidenreng Rappang	1 555	3 619	4 722	4 575	5 001	5 621	5 259	4 062	2 991	5 682	43 087
Pinrang	2 949	4 670	5 670	5 462	5 830	6 409	5 901	5 125	3 495	4 789	50 300
Enrekang	937	2 271	2 594	2 681	2 381	2 503	2 300	1 948	1 372	1 037	20 024
Luwu	3 302	2 974	3 276	2 580	3 876	2 894	3 231	2 731	1 657	2 587	29 108
Tana Toraja	186	1 332	1 781	2 866	3 210	3 082	2 730	1 935	1 888	2 305	21 315
Luwu Utara	1 165	2 101	2 853	2 351	4 327	2 419	2 837	1 855	2 023	1 870	23 801
Luwu Timur	1 022	5 351	3 284	2 808	6 538	3 807	3 251	3 391	2 307	2 149	33 908
Toraja Utara	397	1 401	2 548	3 042	3 124	2 954	2 977	2 409	1 613	2 509	22 974
Kota Makassar	22 091	85 882	97 025	79 138	66 332	69 011	63 156	46 395	31 053	32 205	592 288
Kota Pare-Pare	2 975	7 746	8 607	6 839	7 423	8 157	7 614	5 746	3 800	3 139	62 046
Kota Palopo	2 523	7 398	9 747	8 591	8 528	7 823	7 324	5 184	3 165	2 602	62 885
Jumlah / *Total*	66 056	188 931	216 992	196 435	191 511	188 565	176 801	140 653	99 247	113 601	1 578 792

https://sulsel.bps.go.id

Tabel / *Table* 07.3

Penduduk Sulawesi Selatan Berumur 15 Tahun Keatas Yang Bekerja Selama Seminggu Yang Lalu Menurut Kabupaten/Kota dan Golongan Umur
Sulawesi Selatan Population 15 Years Of Age And Over Who Worked During The Previous Week By Regency / Municipality And Age Group
(Agustus/*August* 2019)

Perdesaan / *Rural* — Laki-Laki+Perempuan / *Male+Female*

Kabupaten / Kota *Regency / Municipality*	Golongan Umur / *Age Group*										Jumlah *Total*
	15 – 19	20 – 24	25 – 29	30 – 34	35 – 39	40 – 44	45 – 49	50 – 54	55 – 59	60 +	
(1)	(2)	(3)	(4)	(5)	(6)	(7)	(8)	(9)	(10)	(11)	(12)
Kepulauan Selayar	1 434	4 713	5 235	4 875	4 441	5 245	5 409	4 906	4 111	6 227	46 596
Bulukumba	7 594	14 031	18 217	16 814	16 935	16 922	15 751	13 916	11 177	15 067	146 424
Bantaeng	3 267	7 683	8 524	8 216	7 791	7 271	7 109	5 400	3 898	6 129	65 288
Jeneponto	10 423	15 292	17 674	14 396	15 119	15 242	14 881	13 304	7 617	15 290	139 238
Takalar	5 683	11 599	10 773	11 273	11 325	11 462	11 189	8 780	6 106	8 470	96 660
Gowa	12 372	19 850	22 304	26 147	26 251	25 844	22 964	18 095	13 510	17 994	205 331
Sinjai	5 245	7 907	8 442	9 543	10 063	9 490	8 948	7 634	5 340	8 355	80 967
Maros	6 127	11 841	11 112	10 693	10 863	9 721	9 832	7 253	6 135	7 201	90 778
Pangkajene dan Kepulauan	3 769	11 910	11 654	12 478	12 063	12 212	11 408	8 749	6 524	8 138	98 905
Barru	1 428	3 613	5 573	4 716	5 147	5 234	5 594	4 218	3 651	5 632	44 806
Bone	14 473	24 216	28 187	25 928	26 389	29 608	27 340	27 752	18 186	29 295	251 374
Soppeng	2 098	5 052	6 866	6 972	7 313	8 388	8 121	8 125	6 664	11 421	71 020
Wajo	8 438	15 798	14 361	14 022	13 552	13 683	14 694	10 866	8 697	14 309	128 420
Sidenreng Rappang	2 583	5 897	10 336	9 514	8 608	8 919	8 163	7 888	4 756	8 092	74 756
Pinrang	5 000	9 271	12 734	11 651	11 320	11 812	11 700	10 034	7 179	10 265	100 966
Enrekang	3 322	6 493	8 204	8 758	9 144	8 940	7 815	6 999	5 072	9 480	74 227
Luwu	8 098	13 694	13 825	15 325	14 737	13 808	12 278	10 292	9 647	11 357	123 061
Tana Toraja	7 414	8 408	9 755	10 922	11 306	11 205	9 710	8 568	8 287	14 116	99 691
Luwu Utara	8 358	11 762	15 445	14 621	14 614	13 758	12 532	10 612	8 422	13 393	123 517
Luwu Timur	5 032	10 726	12 284	14 093	12 452	11 276	9 671	8 062	6 331	7 799	97 726
Toraja Utara	8 466	8 741	7 252	8 266	8 275	8 189	7 809	7 106	6 560	11 158	81 822
Kota Makassar	24	43	43	24	22	20	21	9	10	13	229
Kota Pare-Pare	16	19	9	17	11	14	14	9	10	18	137
Kota Palopo	614	734	1 283	1 071	1 146	1 234	1 075	921	345	942	9 365
Jumlah / *Total*	131 278	229 293	260 092	260 335	258 887	259 497	244 028	209 498	158 235	240 161	2 251 304

https://sulsel.bps.go.id

Tabel / *Table* 07.4

Penduduk Sulawesi Selatan Berumur 15 Tahun Keatas Yang Bekerja Selama Seminggu Yang Lalu Menurut Kabupaten/Kota dan Golongan Umur
Sulawesi Selatan Population 15 Years Of Age And Over Who Worked During The Previous Week By Regency / Municipality And Age Group
(Agustus/*August* 2019)

Perkotaan+Perdesaan /*Urban+Rural* — Laki-Laki / *Male*

Kabupaten / Kota *Regency / Municipality*	Golongan Umur / *Age Group*										Jumlah *Total*
	15 – 19	20 – 24	25 – 29	30 – 34	35 – 39	40 – 44	45 – 49	50 – 54	55 – 59	60 +	
(1)	(2)	(3)	(4)	(5)	(6)	(7)	(8)	(9)	(10)	(11)	(12)
Kepulauan Selayar	1 236	3 763	4 286	4 499	3 931	3 801	4 149	3 928	2 989	4 485	37 067
Bulukumba	7 691	12 378	13 803	13 415	13 195	12 934	12 042	10 740	8 225	11 425	115 848
Bantaeng	2 635	5 999	7 382	6 545	6 430	5 981	5 785	4 604	2 893	4 855	53 109
Jeneponto	8 588	12 575	13 608	12 305	11 493	10 543	10 366	8 938	5 511	11 338	105 265
Takalar	5 680	9 837	11 112	9 376	9 778	10 132	8 713	7 596	5 389	6 978	84 591
Gowa	13 362	21 933	26 026	26 957	26 031	26 143	24 332	19 644	13 609	18 007	216 044
Sinjai	4 049	7 227	7 771	8 186	8 073	7 472	6 665	6 860	4 212	7 919	68 434
Maros	6 714	13 513	11 824	11 430	11 316	10 667	9 719	7 904	5 834	7 548	96 469
Pangkajene dan Kepulauan	2 772	11 135	10 447	10 590	10 751	10 906	9 722	7 906	6 334	7 538	88 101
Barru	1 809	4 235	4 515	5 219	4 924	4 475	6 086	4 917	3 612	5 816	45 608
Bone	12 517	20 401	22 345	20 728	21 301	22 859	21 530	20 370	14 074	23 590	199 715
Soppeng	1 953	4 668	5 369	6 615	6 510	7 499	7 232	6 496	5 466	10 948	62 756
Wajo	7 257	11 385	14 846	12 211	11 751	12 357	12 684	10 996	7 600	12 984	114 071
Sidenreng Rappang	3 729	6 924	10 309	9 314	9 256	9 372	9 866	7 316	5 966	11 941	83 993
Pinrang	5 308	9 424	12 040	10 975	11 019	12 082	10 949	9 256	7 596	10 648	99 297
Enrekang	3 132	5 689	5 888	6 524	6 348	6 061	5 773	4 937	3 552	7 093	54 997
Luwu	7 182	11 032	10 580	10 417	11 605	10 476	8 789	7 050	6 579	9 010	92 720
Tana Toraja	4 512	6 085	6 471	6 996	7 600	7 564	6 482	5 404	5 184	7 892	64 190
Luwu Utara	6 257	8 899	10 854	10 033	11 633	9 551	9 560	6 460	6 299	9 859	89 405
Luwu Timur	4 499	11 302	10 125	10 689	12 265	9 344	8 202	7 030	5 910	7 651	87 017
Toraja Utara	4 211	5 566	5 449	6 294	5 958	6 047	5 558	4 986	4 043	6 405	54 517
Kota Makassar	10 065	46 791	58 714	47 581	44 344	45 154	39 098	31 223	18 913	20 528	362 411
Kota Pare-Pare	2 050	4 762	5 040	4 575	4 367	4 741	4 157	3 635	2 117	1 856	37 300
Kota Palopo	1 405	4 605	6 984	6 099	5 577	5 044	4 631	3 581	1 968	2 221	42 115
Jumlah / *Total*	128 613	260 128	295 788	277 573	275 456	271 205	252 090	211 777	153 875	228 535	2 355 040

https://sulsel.bps.go.id

Tabel / *Table* 07.5

Penduduk Sulawesi Selatan Berumur 15 Tahun Keatas Yang Bekerja Selama Seminggu Yang Lalu Menurut Kabupaten/Kota dan Golongan Umur
Sulawesi Selatan Population 15 Years Of Age And Over Who Worked During The Previous Week By Regency / Municipality And Age Group
(Agustus/*August* 2019)

Perkotaan+Perdesaan /*Urban+Rural* — Perempuan / *Female*

Kabupaten / Kota *Regency / Municipality*	Golongan Umur / *Age Group*										Jumlah *Total*
	15 – 19	20 – 24	25 – 29	30 – 34	35 – 39	40 – 44	45 – 49	50 – 54	55 – 59	60 +	
(1)	(2)	(3)	(4)	(5)	(6)	(7)	(8)	(9)	(10)	(11)	(12)
Kepulauan Selayar	697	2 851	3 153	2 619	2 377	3 133	3 085	2 705	2 338	2 677	25 635
Bulukumba	2 705	6 603	10 746	9 226	10 295	9 909	10 493	8 303	6 683	8 620	83 583
Bantaeng	1 256	5 087	5 307	5 525	4 790	5 380	4 082	3 576	2 756	3 342	41 101
Jeneponto	3 172	7 590	8 233	6 206	7 018	8 131	7 750	7 155	3 959	6 840	66 054
Takalar	1 853	4 354	5 461	6 325	6 197	6 952	5 413	4 386	3 553	4 126	48 620
Gowa	4 629	12 629	13 172	17 638	18 424	17 389	15 043	12 088	9 373	11 344	131 729
Sinjai	3 062	3 347	4 295	4 729	5 197	5 799	5 866	4 127	2 473	3 396	42 291
Maros	3 173	6 247	6 838	7 209	6 961	6 575	5 892	4 427	4 378	3 553	55 253
Pangkajene dan Kepulauan	2 871	6 181	4 840	6 042	6 896	6 051	5 815	5 296	3 051	4 029	51 072
Barru	413	2 171	3 328	2 776	3 005	2 505	3 450	2 077	1 919	2 816	24 460
Bone	5 111	8 669	13 596	13 017	14 147	15 457	14 515	14 418	10 443	13 008	122 381
Soppeng	567	2 410	4 065	3 610	3 976	4 142	4 206	3 848	3 726	3 323	33 873
Wajo	3 533	10 503	7 439	8 577	7 426	7 015	8 826	5 565	5 099	5 750	69 733
Sidenreng Rappang	409	2 592	4 749	4 775	4 353	5 168	3 556	4 634	1 781	1 833	33 850
Pinrang	2 641	4 517	6 364	6 138	6 131	6 139	6 652	5 903	3 078	4 406	51 969
Enrekang	1 127	3 075	4 910	4 915	5 177	5 382	4 342	4 010	2 892	3 424	39 254
Luwu	4 218	5 636	6 521	7 488	7 008	6 226	6 720	5 973	4 725	4 934	59 449
Tana Toraja	3 088	3 655	5 065	6 792	6 916	6 723	5 958	5 099	4 991	8 529	56 816
Luwu Utara	3 266	4 964	7 444	6 939	7 308	6 626	5 809	6 007	4 146	5 404	57 913
Luwu Timur	1 555	4 775	5 443	6 212	6 725	5 739	4 720	4 423	2 728	2 297	44 617
Toraja Utara	4 652	4 576	4 351	5 014	5 441	5 096	5 228	4 529	4 130	7 262	50 279
Kota Makassar	12 050	39 134	38 354	31 581	22 010	23 877	24 079	15 181	12 150	11 690	230 106
Kota Pare-Pare	941	3 003	3 576	2 281	3 067	3 430	3 471	2 120	1 693	1 301	24 883
Kota Palopo	1 732	3 527	4 046	3 563	4 097	4 013	3 768	2 524	1 542	1 323	30 135
Jumlah / *Total*	68 721	158 096	181 296	179 197	174 942	176 857	168 739	138 374	103 607	125 227	1 475 056

https://sulsel.bps.go.id

Tabel / *Table* 08.1

Penduduk Sulawesi Selatan Berumur 15 Tahun Keatas Yang Bekerja Menurut Kabupaten/Kota dan Pendidikan Tertinggi Yang Ditamatkan

Sulawesi Selatan Population 15 Years Of Age And Over Who Worked During The Previous Week By Regency / Municipality And Educational Attainment

(Agustus/*August* 2019)

Perkotaan+Perdesaan /*Urban+Rural* — Laki-Laki+Perempuan / *Male+Female*

Kabupaten / Kota *Regency / Municipality*	Pendidikan Tertinggi Yang Ditamatkan / *Educational Attainment*						Jumlah *Total*
	Tidak / Belum Pernah Sekolah dan Tidak / Belum / Tamat SD *No Schooling and Did Not Complete / Not Yet Completed / Completed Primary School*	SLTP *Junior High School*	SMU *General high School*	SMK *Vocational High School*	Diploma I / II / III Akademi *Diploma I / II / III Academy*	Universitas *University*	
(1)	(2)	(3)	(4)	(5)	(6)	(7)	(8)
Kepulauan Selayar	27 809	8 387	9 057	4 674	2 562	10 213	62 702
Bulukumba	98 645	31 084	34 706	7 981	6 525	20 490	199 431
Bantaeng	50 717	12 737	12 086	3 998	2 494	12 178	94 210
Jeneponto	102 794	23 630	21 536	9 968	2 418	10 973	171 319
Takalar	60 729	20 497	26 854	8 476	3 345	13 310	133 211
Gowa	143 023	48 907	74 522	32 018	9 327	39 976	347 773
Sinjai	55 596	16 522	17 590	5 834	2 202	12 981	110 725
Maros	62 600	21 811	38 700	10 350	3 243	15 018	151 722
Pangkajene dan Kepulauan	63 813	15 187	27 119	13 762	4 506	14 786	139 173
Barru	27 641	10 674	13 228	4 385	2 683	11 457	70 068
Bone	176 481	48 255	47 124	7 265	5 835	37 136	322 096
Soppeng	46 677	14 583	13 859	5 957	3 302	12 251	96 629
Wajo	111 802	22 072	21 969	7 748	3 326	16 887	183 804
Sidenreng Rappang	51 264	24 707	17 969	7 219	1 920	14 764	117 843
Pinrang	69 223	26 900	21 215	14 035	3 082	16 811	151 266
Enrekang	30 225	19 529	19 382	6 570	4 673	13 872	94 251
Luwu	54 451	29 312	36 411	11 892	3 610	16 493	152 169
Tana Toraja	45 287	23 227	22 131	15 247	2 915	12 199	121 006
Luwu Utara	68 079	24 465	29 872	6 638	2 614	15 650	147 318
Luwu Timur	47 052	21 193	30 357	11 367	4 764	16 901	131 634
Toraja Utara	39 607	20 171	15 014	16 861	2 085	11 058	104 796
Kota Makassar	96 616	72 279	174 040	75 233	22 135	152 214	592 517
Kota Pare-Pare	12 039	9 501	12 508	10 588	2 493	15 054	62 183
Kota Palopo	13 045	7 915	23 265	7 064	3 077	17 884	72 250
Jumlah / *Total*	1 555 215	573 545	760 514	305 130	105 136	530 556	3 830 096

https://sulsel.bps.go.id

Tabel / *Table* 08.2

Penduduk Sulawesi Selatan Berumur 15 Tahun Keatas Yang Bekerja Menurut Kabupaten/Kota dan Pendidikan Tertinggi Yang Ditamatkan
Sulawesi Selatan Population 15 Years Of Age And Over Who Worked During The Previous Week By Regency / Municipality And Educational Attainment
(Agustus/*August* 2019)

Perkotaan /*Urban* — Laki-Laki+Perempuan / *Male+Female*

Kabupaten / Kota *Regency / Municipality*	Pendidikan Tertinggi Yang Ditamatkan / *Educational Attainment*						Jumlah *Total*
	Tidak / Belum Pernah Sekolah dan Tidak / Belum / Tamat SD *No Schooling and Did Not Complete / Not Yet Completed / Completed Primary School*	SLTP *Junior High School*	SMU *General high School*	SMK *Vocational High School*	Diploma I / II / III Akademi *Diploma I / II / III Academy*	Universitas *University*	
(1)	(2)	(3)	(4)	(5)	(6)	(7)	(8)
Kepulauan Selayar	2 888	1 310	2 432	1 780	892	6 804	16 106
Bulukumba	22 226	8 548	10 134	3 865	1 002	7 232	53 007
Bantaeng	11 572	4 098	4 836	1 867	743	5 806	28 922
Jeneponto	13 507	5 502	4 431	2 275	1 284	5 082	32 081
Takalar	13 256	4 604	8 447	2 563	1 328	6 353	36 551
Gowa	41 022	19 832	35 764	15 944	5 159	24 721	142 442
Sinjai	12 932	4 295	4 511	2 555	392	5 073	29 758
Maros	16 731	9 015	19 317	4 377	1 507	9 997	60 944
Pangkajene dan Kepulauan	13 813	4 323	9 789	4 753	1 607	5 983	40 268
Barru	6 923	4 130	6 181	2 016	1 614	4 398	25 262
Bone	28 710	8 746	12 208	3 407	2 438	15 213	70 722
Soppeng	11 276	4 007	3 580	2 367	718	3 661	25 609
Wajo	25 489	7 384	8 009	4 382	1 276	8 844	55 384
Sidenreng Rappang	17 126	8 743	7 369	2 761	537	6 551	43 087
Pinrang	20 590	8 706	8 195	5 838	512	6 459	50 300
Enrekang	2 238	3 018	5 684	2 049	2 420	4 615	20 024
Luwu	5 813	5 872	8 384	1 466	1 087	6 486	29 108
Tana Toraja	4 127	3 728	5 356	4 133	846	3 125	21 315
Luwu Utara	4 261	4 343	5 767	1 771	913	6 746	23 801
Luwu Timur	7 627	3 503	9 503	4 627	2 078	6 570	33 908
Toraja Utara	4 178	3 259	4 109	5 892	837	4 699	22 974
Kota Makassar	96 508	72 244	173 984	75 213	22 135	152 204	592 288
Kota Pare-Pare	11 972	9 480	12 480	10 577	2 493	15 044	62 046
Kota Palopo	10 518	6 464	19 874	6 384	2 714	16 931	62 885
Jumlah / *Total*	405 303	215 154	390 344	172 862	56 532	338 597	1 578 792

https://sulsel.bps.go.id

Tabel / *Table* 08.3

Penduduk Sulawesi Selatan Berumur 15 Tahun Keatas Yang Bekerja Menurut Kabupaten/Kota dan Pendidikan Tertinggi Yang Ditamatkan
Sulawesi Selatan Population 15 Years Of Age And Over Who Worked During The Previous Week By Regency / Municipality And Educational Attainment
(Agustus/*August* 2019)

Perdesaan / *Rural* — Laki-Laki+Perempuan / *Male+Female*

Kabupaten / Kota *Regency / Municipality*	Pendidikan Tertinggi Yang Ditamatkan / *Educational Attainment*						Jumlah *Total*
	Tidak / Belum Pernah Sekolah dan Tidak / Belum / Tamat SD *No Schooling and Did Not Complete / Not Yet Completed / Completed Primary School*	SLTP *Junior High School*	SMU *General high School*	SMK *Vocational High School*	Diploma I / II / III Akademi *Diploma I / II / III Academy*	Universitas *University*	
(1)	(2)	(3)	(4)	(5)	(6)	(7)	(8)
Kepulauan Selayar	24 921	7 077	6 625	2 894	1 670	3 409	46 596
Bulukumba	76 419	22 536	24 572	4 116	5 523	13 258	146 424
Bantaeng	39 145	8 639	7 250	2 131	1 751	6 372	65 288
Jeneponto	89 287	18 128	17 105	7 693	1 134	5 891	139 238
Takalar	47 473	15 893	18 407	5 913	2 017	6 957	96 660
Gowa	102 001	29 075	38 758	16 074	4 168	15 255	205 331
Sinjai	42 664	12 227	13 079	3 279	1 810	7 908	80 967
Maros	45 869	12 796	19 383	5 973	1 736	5 021	90 778
Pangkajene dan Kepulauan	50 000	10 864	17 330	9 009	2 899	8 803	98 905
Barru	20 718	6 544	7 047	2 369	1 069	7 059	44 806
Bone	147 771	39 509	34 916	3 858	3 397	21 923	251 374
Soppeng	35 401	10 576	10 279	3 590	2 584	8 590	71 020
Wajo	86 313	14 688	13 960	3 366	2 050	8 043	128 420
Sidenreng Rappang	34 138	15 964	10 600	4 458	1 383	8 213	74 756
Pinrang	48 633	18 194	13 020	8 197	2 570	10 352	100 966
Enrekang	27 987	16 511	13 698	4 521	2 253	9 257	74 227
Luwu	48 638	23 440	28 027	10 426	2 523	10 007	123 061
Tana Toraja	41 160	19 499	16 775	11 114	2 069	9 074	99 691
Luwu Utara	63 818	20 122	24 105	4 867	1 701	8 904	123 517
Luwu Timur	39 425	17 690	20 854	6 740	2 686	10 331	97 726
Toraja Utara	35 429	16 912	10 905	10 969	1 248	6 359	81 822
Kota Makassar	108	35	56	20	-	10	229
Kota Pare-Pare	67	21	28	11	-	10	137
Kota Palopo	2 527	1 451	3 391	680	363	953	9 365
Jumlah / *Total*	1 149 912	358 391	370 170	132 268	48 604	191 959	2 251 304

https://sulsel.bps.go.id

Tabel / *Table* 08.4

Penduduk Sulawesi Selatan Berumur 15 Tahun Keatas Yang Bekerja Menurut Kabupaten/Kota dan Pendidikan Tertinggi Yang Ditamatkan
Sulawesi Selatan Population 15 Years Of Age And Over Who Worked During The Previous Week By Regency / Municipality And Educational Attainment
(Agustus/*August* 2019)

Perkotaan+Perdesaan /*Urban+Rural* — Laki-Laki / *Male*

Kabupaten / Kota *Regency / Municipality*	Pendidikan Tertinggi Yang Ditamatkan / *Educational Attainment*						Jumlah *Total*
	Tidak / Belum Pernah Sekolah dan Tidak / Belum / Tamat SD *No Schooling and Did Not Complete / Not Yet Completed / Completed Primary School*	SLTP *Junior High School*	SMU *General high School*	SMK *Vocational High School*	Diploma I / II / III Akademi *Diploma I / II / III Academy*	Universitas *University*	
(1)	(2)	(3)	(4)	(5)	(6)	(7)	(8)
Kepulauan Selayar	17 937	5 404	5 486	2 976	624	4 640	37 067
Bulukumba	57 923	18 287	23 746	5 892	1 688	8 312	115 848
Bantaeng	29 139	6 899	8 183	2 735	476	5 677	53 109
Jeneponto	63 085	16 004	14 496	5 992	419	5 269	105 265
Takalar	40 263	13 559	18 056	6 505	1 010	5 198	84 591
Gowa	88 435	31 045	51 948	21 116	4 304	19 196	216 044
Sinjai	36 817	9 651	11 869	3 726	1 037	5 334	68 434
Maros	39 465	12 664	27 096	7 790	1 214	8 240	96 469
Pangkajene dan Kepulauan	41 327	10 729	17 818	10 670	1 012	6 545	88 101
Barru	19 766	7 938	9 664	2 786	761	4 693	45 608
Bone	113 157	29 037	34 318	5 327	1 611	16 265	199 715
Soppeng	33 946	9 037	9 647	4 286	905	4 935	62 756
Wajo	71 341	13 855	14 595	5 771	927	7 582	114 071
Sidenreng Rappang	39 138	18 201	13 599	5 459	1 052	6 544	83 993
Pinrang	47 173	17 404	16 380	11 029	602	6 709	99 297
Enrekang	18 863	11 844	12 290	4 708	1 599	5 693	54 997
Luwu	34 633	18 181	23 576	9 008	1 188	6 134	92 720
Tana Toraja	22 870	12 072	12 376	10 593	1 034	5 245	64 190
Luwu Utara	40 551	17 365	18 947	4 701	571	7 270	89 405
Luwu Timur	31 602	13 102	21 871	9 762	2 078	8 602	87 017
Toraja Utara	20 682	10 709	7 154	10 240	466	5 266	54 517
Kota Makassar	62 370	50 066	105 723	47 457	8 756	88 039	362 411
Kota Pare-Pare	7 322	5 994	7 956	7 554	944	7 530	37 300
Kota Palopo	8 422	4 596	14 883	4 731	1 468	8 015	42 115
Jumlah / *Total*	986 227	363 643	501 677	210 814	35 746	256 933	2 355 040

https://sulsel.bps.go.id

Tabel / *Table* 08.5

Penduduk Sulawesi Selatan Berumur 15 Tahun Keatas Yang Bekerja Menurut Kabupaten/Kota dan Pendidikan Tertinggi Yang Ditamatkan
Sulawesi Selatan Population 15 Years Of Age And Over Who Worked During The Previous Week By Regency / Municipality And Educational Attainment
(Agustus/*August* 2019)

Perkotaan+Perdesaan /*Urban+Rural* — Perempuan / *Female*

Kabupaten / Kota *Regency / Municipality*	Pendidikan Tertinggi Yang Ditamatkan / *Educational Attainment*						Jumlah *Total*
	Tidak / Belum Pernah Sekolah dan Tidak / Belum / Tamat SD *No Schooling and Did Not Complete / Not Yet Completed / Completed Primary School*	SLTP *Junior High School*	SMU *General high School*	SMK *Vocational High School*	Diploma I / II / III Akademi *Diploma I / II / III Academy*	Universitas *University*	
(1)	(2)	(3)	(4)	(5)	(6)	(7)	(8)
Kepulauan Selayar	9 872	2 983	3 571	1 698	1 938	5 573	25 635
Bulukumba	40 722	12 797	10 960	2 089	4 837	12 178	83 583
Bantaeng	21 578	5 838	3 903	1 263	2 018	6 501	41 101
Jeneponto	39 709	7 626	7 040	3 976	1 999	5 704	66 054
Takalar	20 466	6 938	8 798	1 971	2 335	8 112	48 620
Gowa	54 588	17 862	22 574	10 902	5 023	20 780	131 729
Sinjai	18 779	6 871	5 721	2 108	1 165	7 647	42 291
Maros	23 135	9 147	11 604	2 560	2 029	6 778	55 253
Pangkajene dan Kepulauan	22 486	4 458	9 301	3 092	3 494	8 241	51 072
Barru	7 875	2 736	3 564	1 599	1 922	6 764	24 460
Bone	63 324	19 218	12 806	1 938	4 224	20 871	122 381
Soppeng	12 731	5 546	4 212	1 671	2 397	7 316	33 873
Wajo	40 461	8 217	7 374	1 977	2 399	9 305	69 733
Sidenreng Rappang	12 126	6 506	4 370	1 760	868	8 220	33 850
Pinrang	22 050	9 496	4 835	3 006	2 480	10 102	51 969
Enrekang	11 362	7 685	7 092	1 862	3 074	8 179	39 254
Luwu	19 818	11 131	12 835	2 884	2 422	10 359	59 449
Tana Toraja	22 417	11 155	9 755	4 654	1 881	6 954	56 816
Luwu Utara	27 528	7 100	10 925	1 937	2 043	8 380	57 913
Luwu Timur	15 450	8 091	8 486	1 605	2 686	8 299	44 617
Toraja Utara	18 925	9 462	7 860	6 621	1 619	5 792	50 279
Kota Makassar	34 246	22 213	68 317	27 776	13 379	64 175	230 106
Kota Pare-Pare	4 717	3 507	4 552	3 034	1 549	7 524	24 883
Kota Palopo	4 623	3 319	8 382	2 333	1 609	9 869	30 135
Jumlah / *Total*	568 988	209 902	258 837	94 316	69 390	273 623	1 475 056

https://sulsel.bps.go.id

Tabel / *Table* 09.1

Penduduk Sulawesi Selatan Berumur 15 Tahun Keatas Yang Bekerja Selama Seminggu Yang Lalu Menurut Kabupaten/Kota dan Lapangan Pekerjaan Utama
Sulawesi Selatan Population 15 Years Of Age And Over Who Worked During The Previous Week By Regency / Municipality And Main Industry
(Agustus/*August* 2019)

Perkotaan+Perdesaan /*Urban+Rural* | Laki-Laki+Perempuan / *Male+Female*

Kabupaten / Kota *Regency / Municipality*	Lapangan Pekerjaan Utama / *Main Industry*			Jumlah *Total*
	Pertanian/ *Agricultur*	Manufaktur/ *Manufacturing*	Jasa/ *Services*	
(1)	(2)	(3)	(4)	(5)
Kepulauan Selayar	23 079	9 878	29 745	62 702
Bulukumba	99 184	28 807	71 440	199 431
Bantaeng	44 646	12 913	36 651	94 210
Jeneponto	97 774	22 272	51 273	171 319
Takalar	39 047	28 173	65 991	133 211
Gowa	91 580	91 388	164 805	347 773
Sinjai	64 868	7 160	38 697	110 725
Maros	40 356	38 533	72 833	151 722
Pangkajene dan Kepulauan	39 329	33 925	65 919	139 173
Barru	18 732	14 828	36 508	70 068
Bone	181 716	38 701	101 679	322 096
Soppeng	48 998	9 837	37 794	96 629
Wajo	74 213	31 944	77 647	183 804
Sidenreng Rappang	42 883	24 783	50 177	117 843
Pinrang	55 000	26 625	69 641	151 266
Enrekang	52 273	7 992	33 986	94 251
Luwu	82 432	20 256	49 481	152 169
Tana Toraja	79 546	12 993	28 467	121 006
Luwu Utara	71 037	20 519	55 762	147 318
Luwu Timur	57 817	21 949	51 868	131 634
Toraja Utara	59 096	12 233	33 467	104 796
Kota Makassar	6 308	111 642	474 567	592 517
Kota Pare-Pare	1 533	9 887	50 763	62 183
Kota Palopo	5 961	13 728	52 561	72 250
Jumlah / *Total*	1 377 408	650 966	1 801 722	3 830 096

https://sulsel.bps.go.id

Tabel / *Table* 09.2

Penduduk Sulawesi Selatan Berumur 15 Tahun Keatas Yang Bekerja Selama Seminggu Yang Lalu Menurut Kabupaten/Kota dan Lapangan Pekerjaan Utama
Sulawesi Selatan Population 15 Years Of Age And Over Who Worked During The Previous Week By Regency / Municipality And Main Industry
(Agustus/*August* 2019)

Perkotaan /*Urban* — Laki-Laki+Perempuan / *Male+Female*

Kabupaten / Kota *Regency / Municipality*	Lapangan Pekerjaan Utama / *Main Industry*			Jumlah *Total*
	Pertanian/ *Agricultur*	Manufaktur/ *Manufacturing*	Jasa/ *Services*	
(1)	(2)	(3)	(4)	(5)
Kepulauan Selayar	1 808	1 309	12 989	16 106
Bulukumba	13 155	10 588	29 264	53 007
Bantaeng	8 542	3 812	16 568	28 922
Jeneponto	12 528	2 985	16 568	32 081
Takalar	6 804	5 812	23 935	36 551
Gowa	8 486	43 559	90 397	142 442
Sinjai	10 444	2 141	17 173	29 758
Maros	7 501	16 766	36 677	60 944
Pangkajene dan Kepulauan	3 812	12 436	24 020	40 268
Barru	3 029	6 392	15 841	25 262
Bone	15 582	12 394	42 746	70 722
Soppeng	9 407	3 372	12 830	25 609
Wajo	6 487	11 590	37 307	55 384
Sidenreng Rappang	9 592	9 815	23 680	43 087
Pinrang	9 518	9 668	31 114	50 300
Enrekang	2 220	821	16 983	20 024
Luwu	5 792	5 254	18 062	29 108
Tana Toraja	9 905	3 911	7 499	21 315
Luwu Utara	3 511	2 151	18 139	23 801
Luwu Timur	6 645	8 444	18 819	33 908
Toraja Utara	3 310	4 278	15 386	22 974
Kota Makassar	6 220	111 564	474 504	592 288
Kota Pare-Pare	1 480	9 861	50 705	62 046
Kota Palopo	3 104	12 634	47 147	62 885
Jumlah / *Total*	168 882	311 557	1 098 353	1 578 792

https://sulsel.bps.go.id

Tabel / *Table* 09.3

Penduduk Sulawesi Selatan Berumur 15 Tahun Keatas Yang Bekerja Selama Seminggu Yang Lalu Menurut Kabupaten/Kota dan Lapangan Pekerjaan Utama
Sulawesi Selatan Population 15 Years Of Age And Over Who Worked During The Previous Week By Regency / Municipality And Main Industry
(Agustus/*August* 2019)

Perdesaan /*Rural* — Laki-Laki+Perempuan / *Male+Female*

Kabupaten / Kota *Regency / Municipality*	Lapangan Pekerjaan Utama / *Main Industry*			Jumlah *Total*
	Pertanian/ *Agricultur*	Manufaktur/ *Manufacturing*	Jasa/ *Services*	
(1)	(2)	(3)	(4)	(5)
Kepulauan Selayar	21 271	8 569	16 756	46 596
Bulukumba	86 029	18 219	42 176	146 424
Bantaeng	36 104	9 101	20 083	65 288
Jeneponto	85 246	19 287	34 705	139 238
Takalar	32 243	22 361	42 056	96 660
Gowa	83 094	47 829	74 408	205 331
Sinjai	54 424	5 019	21 524	80 967
Maros	32 855	21 767	36 156	90 778
Pangkajene dan Kepulauan	35 517	21 489	41 899	98 905
Barru	15 703	8 436	20 667	44 806
Bone	166 134	26 307	58 933	251 374
Soppeng	39 591	6 465	24 964	71 020
Wajo	67 726	20 354	40 340	128 420
Sidenreng Rappang	33 291	14 968	26 497	74 756
Pinrang	45 482	16 957	38 527	100 966
Enrekang	50 053	7 171	17 003	74 227
Luwu	76 640	15 002	31 419	123 061
Tana Toraja	69 641	9 082	20 968	99 691
Luwu Utara	67 526	18 368	37 623	123 517
Luwu Timur	51 172	13 505	33 049	97 726
Toraja Utara	55 786	7 955	18 081	81 822
Kota Makassar	88	78	63	229
Kota Pare-Pare	53	26	58	137
Kota Palopo	2 857	1 094	5 414	9 365
Jumlah / *Total*	1 208 526	339 409	703 369	2 251 304

https://sulsel.bps.go.id

Tabel / *Table* 09.4

Penduduk Sulawesi Selatan Berumur 15 Tahun Keatas Yang Bekerja Selama Seminggu Yang Lalu Menurut Kabupaten/Kota dan Lapangan Pekerjaan Utama
Sulawesi Selatan Population 15 Years Of Age And Over Who Worked During The Previous Week By Regency / Municipality And Main Industry
(Agustus/*August* 2019)

Perkotaan+Perdesaan /*Urban+Rural* — Laki-Laki / *Male*

Kabupaten / Kota *Regency / Municipality*	Lapangan Pekerjaan Utama / *Main Industry*			Jumlah *Total*
	Pertanian/ *Agricultur*	Manufaktur/ *Manufacturing*	Jasa/ *Services*	
(1)	(2)	(3)	(4)	(5)
Kepulauan Selayar	17 668	7 286	12 113	37 067
Bulukumba	64 978	19 370	31 500	115 848
Bantaeng	26 770	9 414	16 925	53 109
Jeneponto	61 152	19 020	25 093	105 265
Takalar	26 799	20 872	36 920	84 591
Gowa	55 575	71 028	89 441	216 044
Sinjai	45 505	5 267	17 662	68 434
Maros	28 253	26 398	41 818	96 469
Pangkajene dan Kepulauan	30 653	27 588	29 860	88 101
Barru	16 064	12 484	17 060	45 608
Bone	135 574	21 272	42 869	199 715
Soppeng	39 374	7 157	16 225	62 756
Wajo	62 555	14 391	37 125	114 071
Sidenreng Rappang	40 456	18 434	25 103	83 993
Pinrang	48 248	19 451	31 598	99 297
Enrekang	35 686	6 000	13 311	54 997
Luwu	57 189	14 555	20 976	92 720
Tana Toraja	38 205	10 616	15 369	64 190
Luwu Utara	48 463	15 463	25 479	89 405
Luwu Timur	43 401	19 049	24 567	87 017
Toraja Utara	26 864	9 892	17 761	54 517
Kota Makassar	5 806	86 648	269 957	362 411
Kota Pare-Pare	1 311	7 608	28 381	37 300
Kota Palopo	4 647	10 473	26 995	42 115
Jumlah / *Total*	961 196	479 736	914 108	2 355 040

https://sulsel.bps.go.id

Tabel / *Table* 09.5

Penduduk Sulawesi Selatan Berumur 15 Tahun Keatas Yang Bekerja Selama Seminggu Yang Lalu Menurut Kabupaten/Kota dan Lapangan Pekerjaan Utama
Sulawesi Selatan Population 15 Years Of Age And Over Who Worked During The Previous Week By Regency / Municipality And Main Industry
(Agustus/*August* 2019)

Perkotaan+Perdesaan /*Urban+Rural* — Perempuan / *Female*

Kabupaten / Kota *Regency / Municipality*	Lapangan Pekerjaan Utama / *Main Industry*			Jumlah *Total*
	Pertanian/ *Agricultur*	Manufaktur/ *Manufacturing*	Jasa/ *Services*	
(1)	(2)	(3)	(4)	(5)
Kepulauan Selayar	5 411	2 592	17 632	25 635
Bulukumba	34 206	9 437	39 940	83 583
Bantaeng	17 876	3 499	19 726	41 101
Jeneponto	36 622	3 252	26 180	66 054
Takalar	12 248	7 301	29 071	48 620
Gowa	36 005	20 360	75 364	131 729
Sinjai	19 363	1 893	21 035	42 291
Maros	12 103	12 135	31 015	55 253
Pangkajene dan Kepulauan	8 676	6 337	36 059	51 072
Barru	2 668	2 344	19 448	24 460
Bone	46 142	17 429	58 810	122 381
Soppeng	9 624	2 680	21 569	33 873
Wajo	11 658	17 553	40 522	69 733
Sidenreng Rappang	2 427	6 349	25 074	33 850
Pinrang	6 752	7 174	38 043	51 969
Enrekang	16 587	1 992	20 675	39 254
Luwu	25 243	5 701	28 505	59 449
Tana Toraja	41 341	2 377	13 098	56 816
Luwu Utara	22 574	5 056	30 283	57 913
Luwu Timur	14 416	2 900	27 301	44 617
Toraja Utara	32 232	2 341	15 706	50 279
Kota Makassar	502	24 994	204 610	230 106
Kota Pare-Pare	222	2 279	22 382	24 883
Kota Palopo	1 314	3 255	25 566	30 135
Jumlah / *Total*	416 212	171 230	887 614	1 475 056

https://sulsel.bps.go.id

Tabel / *Table* 10.1

Penduduk Sulawesi Selatan Berumur 15 Tahun Keatas Yang Bekerja Selama Seminggu Yang Lalu Menurut Kabupaten / Kota Dan Jenis Pekerjaan Utama
Sulawesi Selatan Population 15 Years Of Age And Over Who Worked During The Previous Week By Regency / Municipality And Main Occupation
(Agustus/*August* 2019)

Perkotaan+Perdesaan /*Urban+Rural* — Laki-Laki+Perempuan / *Male+Female*

Kabupaten / Kota *Regency / Municipality*	Jenis Pekerjaan Utama / *Main Occupation*								
	0 / 1 Tenaga Profesional, Teknisi Dan Yang Sejenis / *Profetional, Technical And Related Workers*	2 Tenaga Kepemimpinan Dan Ketatalaksanaan / *Administrative And Managerial Workers*	3 Tenaga Tata Usaha Dan Yang Sejenis / *Clerical And Related Workers*	4 Tenaga Tata Usaha Penjualan / *Sales Workers*	5 Tenaga Usaha Jasa / *Services Workers*	6 Tenaga Usaha Pertanian, Kehutanan, Perburuan Dan Perikanan / *Agriculture, Animal Husbandry, Forestry Workers, Fisherman And Hunters*	7 / 8 / 9 Tenaga Produksi, Operator Alat – Alat Angkutan Dan Pekerja Kasar / *Production And Related Workers, Transport Equipment Operators And Laborers*	X/ 00 Lainnya/ *Others*	Jumlah *Total*
(1)	(2)	(3)	(4)	(5)	(6)	(7)	(8)	(9)	(10)
Kepulauan Selayar	7 299	1 385	7 199	7 697	1 752	23 117	12 696	1 557	62 702
Bulukumba	16 884	3 180	5 542	32 161	4 024	97 494	39 432	714	199 431
Bantaeng	9 368	789	4 448	13 894	2 952	44 794	17 537	428	94 210
Jeneponto	10 667	1 253	4 509	21 004	5 030	94 415	32 806	1 635	171 319
Takalar	11 520	1 205	6 352	26 956	7 306	37 933	39 798	2 141	133 211
Gowa	34 862	6 102	16 183	66 280	12 562	91 040	113 725	7 019	347 773
Sinjai	9 319	955	4 745	16 117	1 227	64 214	13 504	644	110 725
Maros	9 522	3 258	10 522	28 981	7 431	39 308	47 899	4 801	151 722
Pangkajene dan Kepulauan	15 992	2 490	7 071	26 092	3 877	39 051	42 550	2 050	139 173
Barru	8 599	1 220	3 400	14 268	2 296	18 256	21 176	853	70 068
Bone	26 311	1 884	13 796	42 895	5 553	180 188	47 729	3 740	322 096
Soppeng	8 771	1 171	4 833	14 939	2 454	48 538	15 465	458	96 629
Wajo	9 614	4 016	7 069	37 973	4 706	73 045	45 945	1 436	183 804
Sidenreng Rappang	7 170	2 434	4 417	21 479	3 674	42 897	35 185	587	117 843
Pinrang	12 678	2 097	5 088	33 476	5 624	54 453	36 425	1 425	151 266
Enrekang	9 507	1 151	3 844	10 566	3 414	51 727	13 811	231	94 251
Luwu	12 321	2 576	6 340	19 067	2 726	82 450	25 151	1 538	152 169
Tana Toraja	9 841	1 716	3 104	9 106	961	79 444	15 804	1 030	121 006
Luwu Utara	11 075	3 110	6 426	24 000	2 391	70 246	27 799	2 271	147 318
Luwu Timur	11 403	2 942	7 180	16 981	6 386	55 575	29 941	1 226	131 634
Toraja Utara	7 259	2 367	5 101	9 920	2 497	58 897	17 395	1 360	104 796
Kota Makassar	78 824	17 045	86 856	163 043	44 676	7 160	180 928	13 985	592 517
Kota Pare-Pare	9 661	1 991	6 541	15 508	3 772	1 405	21 649	1 656	62 183
Kota Palopo	9 933	2 988	9 480	15 149	4 708	5 961	21 301	2 730	72 250
Jumlah / *Total*	358 400	69 325	240 046	687 552	141 999	1 361 608	915 651	55 515	3 830 096

https://sulsel.bps.go.id

Tabel / *Table* 10.2

Penduduk Sulawesi Selatan Berumur 15 Tahun Keatas Yang Bekerja Selama Seminggu Yang Lalu Menurut Kabupaten / Kota Dan Jenis Pekerjaan Utama
Sulawesi Selatan Population 15 Years Of Age And Over Who Worked During The Previous Week By Regency / Municipality And Main Occupation
(Agustus/*August* 2019)

Perkotaan /*Urban* — Laki-Laki+Perempuan / *Male+Female*

Kabupaten / Kota *Regency / Municipality*	Jenis Pekerjaan Utama / *Main Occupation*								
	0 / 1 Tenaga Profesional, Teknisi Dan Yang Sejenis / *Profetional, Technical And Related Workers*	2 Tenaga Kepemimpinan Dan Ketatalaksanaan / *Administrative And Managerial Workers*	3 Tenaga Tata Usaha Dan Yang Sejenis / *Clerical And Related Workers*	4 Tenaga Tata Usaha Penjualan / *Sales Workers*	5 Tenaga Usaha Jasa / *Services Workers*	6 Tenaga Usaha Pertanian, Kehutanan, Perburuan Dan Perikanan / *Agriculture, Animal Husbandry, Forestry Workers, Fisherman And Hunters*	7 / 8 / 9 Tenaga Produksi, Operator Alat – Alat Angkutan Dan Pekerja Kasar / *Production And Related Workers, Transport Equipment Operators And Laborers*	X/ 00 Lainnya/ *Others*	Jumlah *Total*
(1)	(2)	(3)	(4)	(5)	(6)	(7)	(8)	(9)	(10)
Kepulauan Selayar	3 239	605	3 693	2 446	962	1 904	2 218	1 039	16 106
Bulukumba	5 370	1 016	1 341	14 586	2 232	13 126	14 942	394	53 007
Bantaeng	4 326	-	1 629	6 768	1 794	8 542	5 681	182	28 922
Jeneponto	5 232	925	909	4 873	2 341	12 430	4 746	625	32 081
Takalar	4 202	408	3 162	8 350	2 987	6 421	9 946	1 075	36 551
Gowa	22 102	3 634	8 627	33 957	6 626	8 163	55 160	4 173	142 442
Sinjai	3 647	537	2 221	6 746	684	10 011	5 744	168	29 758
Maros	3 761	2 733	7 415	15 102	4 014	7 501	18 696	1 722	60 944
Pangkajene dan Kepulauan	6 386	1 128	2 501	9 629	1 527	3 931	14 308	858	40 268
Barru	3 451	381	1 693	7 123	791	3 029	8 387	407	25 262
Bone	9 746	1 191	7 385	15 236	3 253	14 947	16 155	2 809	70 722
Soppeng	1 891	423	1 699	4 893	1 222	9 291	5 928	262	25 609
Wajo	2 973	1 394	4 449	18 760	2 710	6 402	18 379	317	55 384
Sidenreng Rappang	2 317	1 314	1 777	10 996	2 385	9 498	14 471	329	43 087
Pinrang	4 170	646	2 162	15 493	2 451	9 518	14 956	904	50 300
Enrekang	3 279	310	2 085	5 258	2 236	2 220	4 405	231	20 024
Luwu	4 592	312	2 169	7 284	1 243	5 982	7 102	424	29 108
Tana Toraja	3 252	491	819	2 704	297	9 905	3 266	581	21 315
Luwu Utara	3 309	705	2 545	6 625	1 117	3 511	5 162	827	23 801
Luwu Timur	2 691	1 854	3 032	5 774	2 600	5 858	11 626	473	33 908
Toraja Utara	2 425	1 215	2 121	5 223	1 647	3 310	6 396	637	22 974
Kota Makassar	78 822	17 038	86 851	163 004	44 676	7 072	180 852	13 973	592 288
Kota Pare-Pare	9 658	1 991	6 530	15 493	3 771	1 352	21 610	1 641	62 046
Kota Palopo	9 022	2 835	9 152	13 490	4 179	3 104	18 720	2 383	62 885
Jumlah / *Total*	199 863	43 086	165 967	399 813	97 745	167 028	468 856	36 434	1 578 792

https://sulsel.bps.go.id

Tabel / *Table* 10.3

Penduduk Sulawesi Selatan Berumur 15 Tahun Keatas Yang Bekerja Selama Seminggu Yang Lalu Menurut Kabupaten / Kota Dan Jenis Pekerjaan Utama
Sulawesi Selatan Population 15 Years Of Age And Over Who Worked During The Previous Week By Regency / Municipality And Main Occupation
(Agustus/*August* 2019)

Perdesaan /*Rural* — Laki-Laki+Perempuan / *Male+Female*

Kabupaten / Kota *Regency / Municipality*	Jenis Pekerjaan Utama / *Main Occupation*								
	0 / 1 Tenaga Profesional, Teknisi Dan Yang Sejenis / *Profetional, Technical And Related Workers*	2 Tenaga Kepemimpinan Dan Ketatalaksanaan / *Administrative And Managerial Workers*	3 Tenaga Tata Usaha Dan Yang Sejenis / *Clerical And Related Workers*	4 Tenaga Tata Usaha Penjualan / *Sales Workers*	5 Tenaga Usaha Jasa / *Services Workers*	6 Tenaga Usaha Pertanian, Kehutanan, Perburuan Dan Perikanan / *Agriculture, Animal Husbandry, Forestry Workers, Fisherman And Hunters*	7 / 8 / 9 Tenaga Produksi, Operator Alat – Alat Angkutan Dan Pekerja Kasar / *Production And Related Workers, Transport Equipment Operators And Laborers*	X/ 00 Lainnya/ *Others*	Jumlah *Total*
(1)	(2)	(3)	(4)	(5)	(6)	(7)	(8)	(9)	(10)
Kepulauan Selayar	4 060	780	3 506	5 251	790	21 213	10 478	518	46 596
Bulukumba	11 514	2 164	4 201	17 575	1 792	84 368	24 490	320	146 424
Bantaeng	5 042	789	2 819	7 126	1 158	36 252	11 856	246	65 288
Jeneponto	5 435	328	3 600	16 131	2 689	81 985	28 060	1 010	139 238
Takalar	7 318	797	3 190	18 606	4 319	31 512	29 852	1 066	96 660
Gowa	12 760	2 468	7 556	32 323	5 936	82 877	58 565	2 846	205 331
Sinjai	5 672	418	2 524	9 371	543	54 203	7 760	476	80 967
Maros	5 761	525	3 107	13 879	3 417	31 807	29 203	3 079	90 778
Pangkajene dan Kepulauan	9 606	1 362	4 570	16 463	2 350	35 120	28 242	1 192	98 905
Barru	5 148	839	1 707	7 145	1 505	15 227	12 789	446	44 806
Bone	16 565	693	6 411	27 659	2 300	165 241	31 574	931	251 374
Soppeng	6 880	748	3 134	10 046	1 232	39 247	9 537	196	71 020
Wajo	6 641	2 622	2 620	19 213	1 996	66 643	27 566	1 119	128 420
Sidenreng Rappang	4 853	1 120	2 640	10 483	1 289	33 399	20 714	258	74 756
Pinrang	8 508	1 451	2 926	17 983	3 173	44 935	21 469	521	100 966
Enrekang	6 228	841	1 759	5 308	1 178	49 507	9 406	-	74 227
Luwu	7 729	2 264	4 171	11 783	1 483	76 468	18 049	1 114	123 061
Tana Toraja	6 589	1 225	2 285	6 402	664	69 539	12 538	449	99 691
Luwu Utara	7 766	2 405	3 881	17 375	1 274	66 735	22 637	1 444	123 517
Luwu Timur	8 712	1 088	4 148	11 207	3 786	49 717	18 315	753	97 726
Toraja Utara	4 834	1 152	2 980	4 697	850	55 587	10 999	723	81 822
Kota Makassar	2	7	5	39	-	88	76	12	229
Kota Pare-Pare	3	-	11	15	1	53	39	15	137
Kota Palopo	911	153	328	1 659	529	2 857	2 581	347	9 365
Jumlah / *Total*	158 537	26 239	74 079	287 739	44 254	1 194 580	446 795	19 081	2 251 304

https://sulsel.bps.go.id

Tabel / *Table* 10.4

Penduduk Sulawesi Selatan Berumur 15 Tahun Keatas Yang Bekerja Selama Seminggu Yang Lalu Menurut Kabupaten / Kota Dan Jenis Pekerjaan Utama
Sulawesi Selatan Population 15 Years Of Age And Over Who Worked During The Previous Week By Regency / Municipality And Main Occupation
(Agustus/*August* 2019)

Perkotaan+Perdesaan /*Urban+Rural* — Laki-Laki / *Male*

Kabupaten / Kota *Regency / Municipality*	Jenis Pekerjaan Utama / *Main Occupation*								
	0 / 1 Tenaga Profesional, Teknisi Dan Yang Sejenis / *Profetional, Technical And Related Workers*	2 Tenaga Kepemimpinan Dan Ketatalaksanaan / *Administrative And Managerial Workers*	3 Tenaga Tata Usaha Dan Yang Sejenis / *Clerical And Related Workers*	4 Tenaga Tata Usaha Penjualan / *Sales Workers*	5 Tenaga Usaha Jasa / *Services Workers*	6 Tenaga Usaha Pertanian, Kehutanan, Perburuan Dan Perikanan / *Agriculture, Animal Husbandry, Forestry Workers, Fisherman And Hunters*	7 / 8 / 9 Tenaga Produksi, Operator Alat – Alat Angkutan Dan Pekerja Kasar / *Production And Related Workers, Transport Equipment Operators And Laborers*	X/ 00 Lainnya/ *Others*	Jumlah *Total*
(1)	(2)	(3)	(4)	(5)	(6)	(7)	(8)	(9)	(10)
Kepulauan Selayar	1 780	1 257	3 433	2 046	738	17 610	8 765	1 438	37 067
Bulukumba	5 903	2 538	2 502	10 042	2 165	63 506	28 478	714	115 848
Bantaeng	3 566	735	2 063	4 889	978	26 819	13 631	428	53 109
Jeneponto	4 062	601	1 794	8 256	1 738	59 365	27 814	1 635	105 265
Takalar	4 069	1 003	3 345	14 235	3 686	25 806	30 306	2 141	84 591
Gowa	15 671	4 811	8 975	30 543	3 859	54 780	90 701	6 704	216 044
Sinjai	2 940	651	2 128	5 898	504	45 258	10 411	644	68 434
Maros	4 286	2 517	6 132	13 309	3 587	27 205	35 090	4 343	96 469
Pangkajene dan Kepulauan	5 228	2 058	2 914	10 130	1 597	30 375	33 749	2 050	88 101
Barru	2 438	873	2 026	5 729	956	15 778	16 955	853	45 608
Bone	9 359	1 151	6 772	10 776	2 228	134 852	30 837	3 740	199 715
Soppeng	2 677	820	2 261	5 742	870	38 914	11 149	323	62 756
Wajo	3 158	2 557	2 384	14 765	1 504	61 387	26 880	1 436	114 071
Sidenreng Rappang	2 500	2 118	2 551	8 737	1 245	40 470	25 785	587	83 993
Pinrang	3 840	2 097	2 882	11 132	3 171	48 006	26 744	1 425	99 297
Enrekang	1 974	744	1 615	3 363	1 249	35 338	10 483	231	54 997
Luwu	3 237	1 455	2 635	5 871	1 031	57 207	19 746	1 538	92 720
Tana Toraja	3 382	1 530	1 692	4 441	608	38 103	13 404	1 030	64 190
Luwu Utara	3 507	2 472	2 893	8 946	1 165	47 652	20 640	2 130	89 405
Luwu Timur	4 842	2 670	3 104	6 441	2 965	41 233	24 536	1 226	87 017
Toraja Utara	3 092	1 632	2 435	3 660	1 373	26 864	14 448	1 013	54 517
Kota Makassar	41 449	14 207	44 374	75 172	16 953	6 658	150 482	13 116	362 411
Kota Pare-Pare	4 860	1 665	3 461	6 380	1 420	1 183	16 748	1 583	37 300
Kota Palopo	3 303	2 254	3 832	7 293	1 659	4 647	16 503	2 624	42 115
Jumlah / *Total*	141 123	54 416	118 203	277 796	57 249	949 016	704 285	52 952	2 355 040

https://sulsel.bps.go.id

Tabel / *Table* 10.5

Penduduk Sulawesi Selatan Berumur 15 Tahun Keatas Yang Bekerja Selama Seminggu Yang Lalu Menurut Kabupaten / Kota Dan Jenis Pekerjaan Utama
Sulawesi Selatan Population 15 Years Of Age And Over Who Worked During The Previous Week By Regency / Municipality And Main Occupation
(Agustus/*August* 2019)

Perkotaan+Perdesaan /*Urban+Rural* — Perempuan / *Female*

Kabupaten / Kota *Regency / Municipality*	Jenis Pekerjaan Utama / *Main Occupation*								
	0 / 1 Tenaga Profesional, Teknisi Dan Yang Sejenis / *Profetional, Technical And Related Workers*	2 Tenaga Kepemimpinan Dan Ketatalaksanaan / *Administrative And Managerial Workers*	3 Tenaga Tata Usaha Dan Yang Sejenis / *Clerical And Related Workers*	4 Tenaga Tata Usaha Penjualan / *Sales Workers*	5 Tenaga Usaha Jasa / *Services Workers*	6 Tenaga Usaha Pertanian, Kehutanan, Perburuan Dan Perikanan / *Agriculture, Animal Husbandry, Forestry Workers, Fisherman And Hunters*	7 / 8 / 9 Tenaga Produksi, Operator Alat – Alat Angkutan Dan Pekerja Kasar / *Production And Related Workers, Transport Equipment Operators And Laborers*	X/ 00 Lainnya/ *Others*	Jumlah *Total*
(1)	(2)	(3)	(4)	(5)	(6)	(7)	(8)	(9)	(10)
Kepulauan Selayar	5 519	128	3 766	5 651	1 014	5 507	3 931	119	25 635
Bulukumba	10 981	642	3 040	22 119	1 859	33 988	10 954	-	83 583
Bantaeng	5 802	54	2 385	9 005	1 974	17 975	3 906	-	41 101
Jeneponto	6 605	652	2 715	12 748	3 292	35 050	4 992	-	66 054
Takalar	7 451	202	3 007	12 721	3 620	12 127	9 492	-	48 620
Gowa	19 191	1 291	7 208	35 737	8 703	36 260	23 024	315	131 729
Sinjai	6 379	304	2 617	10 219	723	18 956	3 093	-	42 291
Maros	5 236	741	4 390	15 672	3 844	12 103	12 809	458	55 253
Pangkajene dan Kepulauan	10 764	432	4 157	15 962	2 280	8 676	8 801	-	51 072
Barru	6 161	347	1 374	8 539	1 340	2 478	4 221	-	24 460
Bone	16 952	733	7 024	32 119	3 325	45 336	16 892	-	122 381
Soppeng	6 094	351	2 572	9 197	1 584	9 624	4 316	135	33 873
Wajo	6 456	1 459	4 685	23 208	3 202	11 658	19 065	-	69 733
Sidenreng Rappang	4 670	316	1 866	12 742	2 429	2 427	9 400	-	33 850
Pinrang	8 838	-	2 206	22 344	2 453	6 447	9 681	-	51 969
Enrekang	7 533	407	2 229	7 203	2 165	16 389	3 328	-	39 254
Luwu	9 084	1 121	3 705	13 196	1 695	25 243	5 405	-	59 449
Tana Toraja	6 459	186	1 412	4 665	353	41 341	2 400	-	56 816
Luwu Utara	7 568	638	3 533	15 054	1 226	22 594	7 159	141	57 913
Luwu Timur	6 561	272	4 076	10 540	3 421	14 342	5 405	-	44 617
Toraja Utara	4 167	735	2 666	6 260	1 124	32 033	2 947	347	50 279
Kota Makassar	37 375	2 838	42 482	87 871	27 723	502	30 446	869	230 106
Kota Pare-Pare	4 801	326	3 080	9 128	2 352	222	4 901	73	24 883
Kota Palopo	6 630	734	5 648	7 856	3 049	1 314	4 798	106	30 135
Jumlah / *Total*	217 277	14 909	121 843	409 756	84 750	412 592	211 366	2 563	1 475 056

https://sulsel.bps.go.id

Tabel / *Table* 11.1

Penduduk Sulawesi Selatan Berumur 15 Tahun Keatas Yang Bekerja Selama Seminggu Yang Lalu Menurut Kabupaten / Kota Dan Status Pekerjaan Utama
Sulawesi Selatan Population 15 Years Of Age And Over Who Worked During The Previous Week By Regency / Municipality And Main Employment Status
(Agustus/*August* 2019)

Perkotaan+Perdesaan /*Urban+Rural* — Laki-Laki+Perempuan / *Male+Female*

Kabupaten / Kota *Regency / Municipality*	Status Pekerjaan Utama / *Main Employment Status*							Jumlah *Total*
	Berusaha Sendiri Tanpa Bantuan Orang Lain / *Own Account worker*	Berusaha Dibantu Buruh Tidak Tetap/Buruh Tak Dibayar/ *Employer Assisted By Temporary Worker / Unpaid Worker*	Berusaha Dibantu Buruh Tetap / Buruh Dibayar / *Employer Assisted By Permanent Worker*	Buruh / Karyawan / Pegawai / *Employee*	Pekerja Bebas Di Pertanian / *Casual Employee In Agriculture*	Pekerja Bebas Di Non Pertanian / *Casual Employee Not in Agriculture*	Pekerja Tak Di Bayar / *Unpaid Worker*	
(1)	(2)	(3)	(4)	(5)	(6)	(7)	(8)	(9)
Kepulauan Selayar	19 361	7 391	3 369	23 661	1 521	1 460	5 939	62 702
Bulukumba	42 526	43 501	5 667	51 658	13 955	6 607	35 517	199 431
Bantaeng	14 613	22 280	3 923	24 425	6 774	3 917	18 278	94 210
Jeneponto	26 733	51 885	5 610	32 747	8 081	4 735	41 528	171 319
Takalar	22 462	26 113	4 781	55 259	3 570	5 845	15 181	133 211
Gowa	68 265	57 531	9 696	121 317	3 958	27 572	59 434	347 773
Sinjai	13 253	30 251	3 569	27 164	7 806	588	28 094	110 725
Maros	25 029	29 237	5 543	64 823	1 401	8 070	17 619	151 722
Pangkajene dan Kepulauan	35 446	18 396	5 550	58 285	1 614	5 072	14 810	139 173
Barru	17 431	10 503	3 843	28 439	1 365	1 759	6 728	70 068
Bone	79 190	70 565	9 697	86 356	15 191	1 562	59 535	322 096
Soppeng	39 156	10 123	2 295	30 045	2 253	1 271	11 486	96 629
Wajo	74 683	23 531	3 740	47 633	7 364	5 688	21 165	183 804
Sidenreng Rappang	38 305	18 907	9 396	34 661	995	3 488	12 091	117 843
Pinrang	41 626	32 983	5 972	49 940	1 051	3 592	16 102	151 266
Enrekang	18 180	27 826	2 121	20 212	2 513	1 573	21 826	94 251
Luwu	33 824	26 713	4 178	41 575	10 868	2 740	32 271	152 169
Tana Toraja	16 283	35 978	1 814	25 842	4 631	1 570	34 888	121 006
Luwu Utara	23 434	35 882	6 530	35 000	6 130	5 377	34 965	147 318
Luwu Timur	25 306	24 431	4 537	51 185	6 147	2 098	17 930	131 634
Toraja Utara	20 858	24 079	2 410	22 939	3 116	4 032	27 362	104 796
Kota Makassar	128 117	28 826	22 969	378 858	2	12 299	21 446	592 517
Kota Pare-Pare	11 102	5 918	2 452	35 847	4	2 743	4 117	62 183
Kota Palopo	14 122	4 342	3 882	45 570	83	259	3 992	72 250
Jumlah / *Total*	849 305	667 192	133 544	1 393 441	110 393	113 917	562 304	3 830 096

https://sulsel.bps.go.id

Tabel / *Table* 11.2

Penduduk Sulawesi Selatan Berumur 15 Tahun Keatas Yang Bekerja Selama Seminggu Yang Lalu Menurut Kabupaten / Kota Dan Status Pekerjaan Utama
Sulawesi Selatan Population 15 Years Of Age And Over Who Worked During The Previous Week By Regency / Municipality And Main Employment Status
(Agustus/*August* 2019)

Perkotaan / *Urban* — Laki-Laki+Perempuan / *Male+Female*

Kabupaten / Kota *Regency / Municipality*	Status Pekerjaan Utama / *Main Employment Status*							Jumlah *Total*
	Berusaha Sendiri Tanpa Bantuan Orang Lain / *Own Account worker*	Berusaha Dibantu Buruh Tidak Tetap/Buruh Tak Dibayar/ *Employer Assisted By Temporary Worker / Unpaid Worker*	Berusaha Dibantu Buruh Tetap / Buruh Dibayar / *Employer Assisted By Permanent Worker*	Buruh / Karyawan / Pegawai / *Employee*	Pekerja Bebas Di Pertanian / *Casual Employee In Agriculture*	Pekerja Bebas Di Non Pertanian / *Casual Employee Not in Agriculture*	Pekerja Tak Di Bayar / *Unpaid Worker*	
(1)	(2)	(3)	(4)	(5)	(6)	(7)	(8)	(9)
Kepulauan Selayar	2 799	1 198	609	10 070	-	506	924	16 106
Bulukumba	13 841	8 242	1 788	15 687	1 696	4 659	7 094	53 007
Bantaeng	6 037	3 601	2 227	10 498	2 096	1 746	2 717	28 922
Jeneponto	5 391	6 183	2 076	10 859	2 203	1 034	4 335	32 081
Takalar	6 759	4 906	1 944	19 128	875	364	2 575	36 551
Gowa	27 824	14 043	5 829	71 832	772	9 011	13 131	142 442
Sinjai	5 144	4 478	1 549	13 254	993	140	4 200	29 758
Maros	8 379	7 209	4 347	32 340	287	1 850	6 532	60 944
Pangkajene dan Kepulauan	7 412	4 805	2 457	20 039	153	1 089	4 313	40 268
Barru	5 310	3 538	1 959	11 280	463	425	2 287	25 262
Bone	19 493	7 312	5 210	33 568	586	503	4 050	70 722
Soppeng	9 689	2 093	512	9 026	229	755	3 305	25 609
Wajo	21 870	6 076	1 114	20 185	490	1 225	4 424	55 384
Sidenreng Rappang	12 439	6 368	5 531	11 535	211	2 503	4 500	43 087
Pinrang	11 686	9 299	2 806	20 443	167	1 424	4 475	50 300
Enrekang	4 395	2 843	727	9 098	558	242	2 161	20 024
Luwu	8 379	1 580	1 105	11 085	277	341	6 341	29 108
Tana Toraja	2 652	6 469	941	6 944	614	334	3 361	21 315
Luwu Utara	3 710	3 361	1 439	10 652	581	1 246	2 812	23 801
Luwu Timur	3 888	5 151	983	18 343	922	891	3 730	33 908
Toraja Utara	5 722	3 274	1 638	8 902	381	313	2 744	22 974
Kota Makassar	128 069	28 797	22 955	378 745	-	12 299	21 423	592 288
Kota Pare-Pare	11 079	5 881	2 448	35 799	-	2 742	4 097	62 046
Kota Palopo	10 779	3 790	3 808	41 022	83	259	3 144	62 885
Jumlah / *Total*	342 746	150 497	76 002	830 334	14 637	45 901	118 675	1 578 792

https://sulsel.bps.go.id

Tabel / *Table* 11.3

Penduduk Sulawesi Selatan Berumur 15 Tahun Keatas Yang Bekerja Selama Seminggu Yang Lalu Menurut Kabupaten / Kota Dan Status Pekerjaan Utama
Sulawesi Selatan Population 15 Years Of Age And Over Who Worked During The Previous Week By Regency / Municipality And Main Employment Status
(Agustus/*August* 2019)

Perdesaan / *Rural* — Laki-Laki+Perempuan / *Male+Female*

Kabupaten / Kota *Regency / Municipality*	Status Pekerjaan Utama / *Main Employment Status*							Jumlah *Total*
	Berusaha Sendiri Tanpa Bantuan Orang Lain / *Own Account worker*	Berusaha Dibantu Buruh Tidak Tetap/Buruh Tak Dibayar/ *Employer Assisted By Temporary Worker / Unpaid Worker*	Berusaha Dibantu Buruh Tetap / Buruh Dibayar / *Employer Assisted By Permanent Worker*	Buruh / Karyawan / Pegawai / *Employee*	Pekerja Bebas Di Pertanian / *Casual Employee In Agriculture*	Pekerja Bebas Di Non Pertanian / *Casual Employee Not in Agriculture*	Pekerja Tak Di Bayar / *Unpaid Worker*	
(1)	(2)	(3)	(4)	(5)	(6)	(7)	(8)	(9)
Kepulauan Selayar	16 562	6 193	2 760	13 591	1 521	954	5 015	46 596
Bulukumba	28 685	35 259	3 879	35 971	12 259	1 948	28 423	146 424
Bantaeng	8 576	18 679	1 696	13 927	4 678	2 171	15 561	65 288
Jeneponto	21 342	45 702	3 534	21 888	5 878	3 701	37 193	139 238
Takalar	15 703	21 207	2 837	36 131	2 695	5 481	12 606	96 660
Gowa	40 441	43 488	3 867	49 485	3 186	18 561	46 303	205 331
Sinjai	8 109	25 773	2 020	13 910	6 813	448	23 894	80 967
Maros	16 650	22 028	1 196	32 483	1 114	6 220	11 087	90 778
Pangkajene dan Kepulauan	28 034	13 591	3 093	38 246	1 461	3 983	10 497	98 905
Barru	12 121	6 965	1 884	17 159	902	1 334	4 441	44 806
Bone	59 697	63 253	4 487	52 788	14 605	1 059	55 485	251 374
Soppeng	29 467	8 030	1 783	21 019	2 024	516	8 181	71 020
Wajo	52 813	17 455	2 626	27 448	6 874	4 463	16 741	128 420
Sidenreng Rappang	25 866	12 539	3 865	23 126	784	985	7 591	74 756
Pinrang	29 940	23 684	3 166	29 497	884	2 168	11 627	100 966
Enrekang	13 785	24 983	1 394	11 114	1 955	1 331	19 665	74 227
Luwu	25 445	25 133	3 073	30 490	10 591	2 399	25 930	123 061
Tana Toraja	13 631	29 509	873	18 898	4 017	1 236	31 527	99 691
Luwu Utara	19 724	32 521	5 091	24 348	5 549	4 131	32 153	123 517
Luwu Timur	21 418	19 280	3 554	32 842	5 225	1 207	14 200	97 726
Toraja Utara	15 136	20 805	772	14 037	2 735	3 719	24 618	81 822
Kota Makassar	48	29	14	113	2	-	23	229
Kota Pare-Pare	23	37	4	48	4	1	20	137
Kota Palopo	3 343	552	74	4 548	-	-	848	9 365
Jumlah / *Total*	506 559	516 695	57 542	563 107	95 756	68 016	443 629	2 251 304

https://sulsel.bps.go.id

Tabel / *Table* 11.4

Penduduk Sulawesi Selatan Berumur 15 Tahun Keatas Yang Bekerja Selama Seminggu Yang Lalu Menurut Kabupaten / Kota Dan Status Pekerjaan Utama
Sulawesi Selatan Population 15 Years Of Age And Over Who Worked During The Previous Week By Regency / Municipality And Main Employment Status
(Agustus/*August* 2019)

Perkotaan+Perdesaan /*Urban+Rural* — Laki-Laki / *Male*

Kabupaten / Kota *Regency / Municipality*	Status Pekerjaan Utama / *Main Employment Status*							Jumlah *Total*
	Berusaha Sendiri Tanpa Bantuan Orang Lain / *Own Account worker*	Berusaha Dibantu Buruh Tidak Tetap/Buruh Tak Dibayar/ *Employer Assisted By Temporary Worker / Unpaid Worker*	Berusaha Dibantu Buruh Tetap / Buruh Dibayar / *Employer Assisted By Permanent Worker*	Buruh / Karyawan / Pegawai / *Employee*	Pekerja Bebas Di Pertanian / *Casual Employee In Agriculture*	Pekerja Bebas Di Non Pertanian / *Casual Employee Not in Agriculture*	Pekerja Tak Di Bayar / *Unpaid Worker*	
(1)	(2)	(3)	(4)	(5)	(6)	(7)	(8)	(9)
Kepulauan Selayar	12 495	5 348	2 987	12 409	1 153	976	1 699	37 067
Bulukumba	24 991	31 248	4 537	29 155	6 658	5 649	13 610	115 848
Bantaeng	8 989	16 704	3 582	12 926	2 953	3 288	4 667	53 109
Jeneponto	17 832	41 093	4 738	18 949	1 489	4 489	16 675	105 265
Takalar	14 949	17 114	4 336	38 274	1 347	4 593	3 978	84 591
Gowa	41 179	44 001	8 796	78 388	2 424	24 939	16 317	216 044
Sinjai	8 510	24 326	2 708	16 379	4 332	588	11 591	68 434
Maros	16 902	18 023	3 814	44 966	1 292	6 158	5 314	96 469
Pangkajene dan Kepulauan	24 328	11 395	4 682	37 665	757	4 226	5 048	88 101
Barru	11 346	7 992	2 843	17 865	1 148	1 604	2 810	45 608
Bone	52 718	52 266	7 444	50 277	6 759	242	30 009	199 715
Soppeng	30 251	8 271	1 626	15 188	1 807	850	4 763	62 756
Wajo	51 211	15 945	3 515	28 007	3 242	2 971	9 180	114 071
Sidenreng Rappang	28 892	14 656	7 617	22 308	850	2 646	7 024	83 993
Pinrang	31 246	20 330	5 265	32 250	922	3 246	6 038	99 297
Enrekang	12 542	22 377	1 142	8 257	1 380	1 573	7 726	54 997
Luwu	22 887	20 950	3 133	23 484	6 562	2 740	12 964	92 720
Tana Toraja	9 549	22 723	1 513	17 085	1 638	1 485	10 197	64 190
Luwu Utara	16 818	27 538	5 261	18 972	3 449	5 377	11 990	89 405
Luwu Timur	17 906	17 988	3 676	34 353	3 699	1 278	8 117	87 017
Toraja Utara	10 230	13 869	1 969	14 049	1 429	3 915	9 056	54 517
Kota Makassar	79 468	15 243	17 572	233 660	2	11 073	5 393	362 411
Kota Pare-Pare	6 256	2 099	1 893	22 742	3	2 602	1 705	37 300
Kota Palopo	9 141	2 477	2 689	26 226	83	193	1 306	42 115
Jumlah / *Total*	560 636	473 976	107 338	853 834	55 378	96 701	207 177	2 355 040

https://sulsel.bps.go.id

Tabel / *Table* 11.5

Penduduk Sulawesi Selatan Berumur 15 Tahun Keatas Yang Bekerja Selama Seminggu Yang Lalu Menurut Kabupaten / Kota Dan Status Pekerjaan Utama
Sulawesi Selatan Population 15 Years Of Age And Over Who Worked During The Previous Week By Regency / Municipality And Main Employment Status
(Agustus/*August* 2019)

Perkotaan+Perdesaan / *Urban+Rural* — Perempuan / *Female*

Kabupaten / Kota *Regency / Municipality*	Status Pekerjaan Utama / *Main Employment Status*							Jumlah *Total*
	Berusaha Sendiri Tanpa Bantuan Orang Lain / *Own Account worker*	Berusaha Dibantu Buruh Tidak Tetap/Buruh Tak Dibayar/ *Employer Assisted By Temporary Worker / Unpaid Worker*	Berusaha Dibantu Buruh Tetap / Buruh Dibayar / *Employer Assisted By Permanent Worker*	Buruh / Karyawan / Pegawai / *Employee*	Pekerja Bebas Di Pertanian / *Casual Employee In Agriculture*	Pekerja Bebas Di Non Pertanian / *Casual Employee Not in Agriculture*	Pekerja Tak Di Bayar / *Unpaid Worker*	
(1)	(2)	(3)	(4)	(5)	(6)	(7)	(8)	(9)
Kepulauan Selayar	6 866	2 043	382	11 252	368	484	4 240	25 635
Bulukumba	17 535	12 253	1 130	22 503	7 297	958	21 907	83 583
Bantaeng	5 624	5 576	341	11 499	3 821	629	13 611	41 101
Jeneponto	8 901	10 792	872	13 798	6 592	246	24 853	66 054
Takalar	7 513	8 999	445	16 985	2 223	1 252	11 203	48 620
Gowa	27 086	13 530	900	42 929	1 534	2 633	43 117	131 729
Sinjai	4 743	5 925	861	10 785	3 474	-	16 503	42 291
Maros	8 127	11 214	1 729	19 857	109	1 912	12 305	55 253
Pangkajene dan Kepulauan	11 118	7 001	868	20 620	857	846	9 762	51 072
Barru	6 085	2 511	1 000	10 574	217	155	3 918	24 460
Bone	26 472	18 299	2 253	36 079	8 432	1 320	29 526	122 381
Soppeng	8 905	1 852	669	14 857	446	421	6 723	33 873
Wajo	23 472	7 586	225	19 626	4 122	2 717	11 985	69 733
Sidenreng Rappang	9 413	4 251	1 779	12 353	145	842	5 067	33 850
Pinrang	10 380	12 653	707	17 690	129	346	10 064	51 969
Enrekang	5 638	5 449	979	11 955	1 133	-	14 100	39 254
Luwu	10 937	5 763	1 045	18 091	4 306	-	19 307	59 449
Tana Toraja	6 734	13 255	301	8 757	2 993	85	24 691	56 816
Luwu Utara	6 616	8 344	1 269	16 028	2 681	-	22 975	57 913
Luwu Timur	7 400	6 443	861	16 832	2 448	820	9 813	44 617
Toraja Utara	10 628	10 210	441	8 890	1 687	117	18 306	50 279
Kota Makassar	48 649	13 583	5 397	145 198	-	1 226	16 053	230 106
Kota Pare-Pare	4 846	3 819	559	13 105	1	141	2 412	24 883
Kota Palopo	4 981	1 865	1 193	19 344	-	66	2 686	30 135
Jumlah / *Total*	288 669	193 216	26 206	539 607	55 015	17 216	355 127	1 475 056

https://sulsel.bps.go.id

Tabel / *Table* 12.1

Penduduk Sulawesi Selatan Berumur 15 Tahun Keatas Yang Bekerja Selama Seminggu Yang Lalu Menurut Kabupaten / Kota Dan Jumlah Jam Kerja Seluruhnya
Sulawesi Selatan Population 15 Years Of Age And Over Who Worked During The Previous Week By Regency / Municipality And Total Working Hours
(Agustus/*August* 2019)

Perkotaan+Perdesaan /*Urban+Rural* — Laki-Laki+Perempuan / *Male+Female*

Kabupaten / Kota *Regency / Municipality*	Jumlah Jam Kerja Seluruhnya / *Total Working Hours* *)				Jumlah *Total*
	0 *)	1 - 14	15 - 34	35 +	
(1)	(2)	(3)	(4)	(5)	(6)
Kepulauan Selayar	1 604	4 962	13 403	42 733	62 702
Bulukumba	5 748	24 719	50 349	118 615	199 431
Bantaeng	2 387	13 576	28 421	49 826	94 210
Jeneponto	6 055	29 883	48 438	86 943	171 319
Takalar	6 334	11 833	28 897	86 147	133 211
Gowa	5 660	33 185	79 475	229 453	347 773
Sinjai	2 636	11 721	34 759	61 609	110 725
Maros	8 465	20 064	44 212	78 981	151 722
Pangkajene dan Kepulauan	3 975	13 529	29 426	92 243	139 173
Barru	2 967	7 421	16 030	43 650	70 068
Bone	8 443	42 553	90 911	180 189	322 096
Soppeng	3 886	8 994	29 110	54 639	96 629
Wajo	6 483	30 687	46 808	99 826	183 804
Sidenreng Rappang	5 767	11 651	39 859	60 566	117 843
Pinrang	8 953	26 580	51 722	64 011	151 266
Enrekang	1 919	12 025	31 113	49 194	94 251
Luwu	4 410	21 168	47 352	79 239	152 169
Tana Toraja	318	25 946	37 426	57 316	121 006
Luwu Utara	3 728	23 372	47 310	72 908	147 318
Luwu Timur	4 015	13 293	32 362	81 964	131 634
Toraja Utara	1 365	15 679	33 314	54 438	104 796
Kota Makassar	14 062	22 488	60 973	494 994	592 517
Kota Pare-Pare	3 649	4 594	10 198	43 742	62 183
Kota Palopo	3 555	3 351	11 219	54 125	72 250
Jumlah / *Total*	116 384	433 274	943 087	2 337 351	3 830 096

Catatan / Note :

*) Sementara Tidak Bekerja / *Temporarily Not Working*

https://sulsel.bps.go.id

Tabel / *Table* 12.2

Penduduk Sulawesi Selatan Berumur 15 Tahun Keatas Yang Bekerja Selama Seminggu Yang Lalu Menurut Kabupaten / Kota Dan Jumlah Jam Kerja Seluruhnya
Sulawesi Selatan Population 15 Years Of Age And Over Who Worked During The Previous Week By Regency / Municipality And Total Working Hours
(Agustus/*August* 2019)

Perkotaan /*Urban* — Laki-Laki+Perempuan / *Male+Female*

Kabupaten / Kota *Regency / Municipality*	Jumlah Jam Kerja Seluruhnya / *Total Working Hours* *)				Jumlah *Total*
	0 *)	1 - 14	15 - 34	35+	
(1)	(2)	(3)	(4)	(5)	(6)
Kepulauan Selayar	444	1 486	2 491	11 685	16 106
Bulukumba	3 063	5 111	9 647	35 186	53 007
Bantaeng	478	2 580	5 815	20 049	28 922
Jeneponto	907	2 584	7 014	21 576	32 081
Takalar	1 495	2 055	6 592	26 409	36 551
Gowa	976	11 366	23 062	107 038	142 442
Sinjai	871	3 028	8 113	17 746	29 758
Maros	3 064	5 616	15 931	36 333	60 944
Pangkajene dan Kepulauan	980	3 378	5 559	30 351	40 268
Barru	835	2 064	4 747	17 616	25 262
Bone	3 759	5 489	12 607	48 867	70 722
Soppeng	373	1 894	6 406	16 936	25 609
Wajo	4 451	4 504	9 060	37 369	55 384
Sidenreng Rappang	3 289	2 878	13 681	23 239	43 087
Pinrang	2 751	8 089	14 302	25 158	50 300
Enrekang	578	1 349	4 550	13 547	20 024
Luwu	1 331	4 750	7 195	15 832	29 108
Tana Toraja	143	3 219	5 963	11 990	21 315
Luwu Utara	611	1 965	7 160	14 065	23 801
Luwu Timur	955	2 990	6 363	23 600	33 908
Toraja Utara	504	1 605	5 963	14 902	22 974
Kota Makassar	14 062	22 488	60 965	494 773	592 288
Kota Pare-Pare	3 643	4 574	10 174	43 655	62 046
Kota Palopo	3 193	2 772	9 486	47 434	62 885
Jumlah / *Total*	52 756	107 834	262 846	1 155 356	1 578 792

Catatan / Note :

*) Sementara Tidak Bekerja / *Temporarily Not Working*

https://sulsel.bps.go.id

Tabel / *Table* 12.3

Penduduk Sulawesi Selatan Berumur 15 Tahun Keatas Yang Bekerja Selama Seminggu Yang Lalu Menurut Kabupaten / Kota Dan Jumlah Jam Kerja Seluruhnya
Sulawesi Selatan Population 15 Years Of Age And Over Who Worked During The Previous Week By Regency / Municipality And Total Working Hours
(Agustus/*August* 2019)

Perdesaan / *Rural* — Laki-Laki+Perempuan / *Male+Female*

Kabupaten / Kota *Regency / Municipality*	Jumlah Jam Kerja Seluruhnya / *Total Working Hours* *)				Jumlah *Total*
	0 *)	1 - 14	15 - 34	35+	
(1)	(2)	(3)	(4)	(5)	(6)
Kepulauan Selayar	1 160	3 476	10 912	31 048	46 596
Bulukumba	2 685	19 608	40 702	83 429	146 424
Bantaeng	1 909	10 996	22 606	29 777	65 288
Jeneponto	5 148	27 299	41 424	65 367	139 238
Takalar	4 839	9 778	22 305	59 738	96 660
Gowa	4 684	21 819	56 413	122 415	205 331
Sinjai	1 765	8 693	26 646	43 863	80 967
Maros	5 401	14 448	28 281	42 648	90 778
Pangkajene dan Kepulauan	2 995	10 151	23 867	61 892	98 905
Barru	2 132	5 357	11 283	26 034	44 806
Bone	4 684	37 064	78 304	131 322	251 374
Soppeng	3 513	7 100	22 704	37 703	71 020
Wajo	2 032	26 183	37 748	62 457	128 420
Sidenreng Rappang	2 478	8 773	26 178	37 327	74 756
Pinrang	6 202	18 491	37 420	38 853	100 966
Enrekang	1 341	10 676	26 563	35 647	74 227
Luwu	3 079	16 418	40 157	63 407	123 061
Tana Toraja	175	22 727	31 463	45 326	99 691
Luwu Utara	3 117	21 407	40 150	58 843	123 517
Luwu Timur	3 060	10 303	25 999	58 364	97 726
Toraja Utara	861	14 074	27 351	39 536	81 822
Kota Makassar	-	-	8	221	229
Kota Pare-Pare	6	20	24	87	137
Kota Palopo	362	579	1 733	6 691	9 365
Jumlah / *Total*	63 628	325 440	680 241	1 181 995	2 251 304

Catatan / Note :

*) Sementara Tidak Bekerja / *Temporarily Not Working*

https://sulsel.bps.go.id

Tabel / *Table* 12.4

Penduduk Sulawesi Selatan Berumur 15 Tahun Keatas Yang Bekerja Selama Seminggu Yang Lalu Menurut Kabupaten / Kota Dan Jumlah Jam Kerja Seluruhnya
Sulawesi Selatan Population 15 Years Of Age And Over Who Worked During The Previous Week By Regency / Municipality And Total Working Hours
(Agustus/*August* 2019)

Perkotaan+Perdesaan /*Urban+Rural* — Laki-Laki / *Male*

Kabupaten / Kota *Regency / Municipality*	Jumlah Jam Kerja Seluruhnya / *Total Working Hours* *)				
	0 *)	1 - 14	15 - 34	35+	Jumlah *Total*
(1)	(2)	(3)	(4)	(5)	(6)
Kepulauan Selayar	760	1 826	6 424	28 057	37 067
Bulukumba	3 616	8 999	27 952	75 281	115 848
Bantaeng	1 428	4 494	14 931	32 256	53 109
Jeneponto	3 823	14 429	26 994	60 019	105 265
Takalar	4 448	4 388	16 420	59 335	84 591
Gowa	2 983	12 958	41 547	158 556	216 044
Sinjai	2 001	4 374	19 699	42 360	68 434
Maros	6 272	10 007	27 028	53 162	96 469
Pangkajene dan Kepulauan	3 351	5 883	16 927	61 940	88 101
Barru	2 201	3 270	10 580	29 557	45 608
Bone	5 773	22 709	53 091	118 142	199 715
Soppeng	2 999	4 628	18 612	36 517	62 756
Wajo	4 460	17 297	29 704	62 610	114 071
Sidenreng Rappang	3 118	9 282	28 038	43 555	83 993
Pinrang	6 065	17 587	34 174	41 471	99 297
Enrekang	925	5 469	15 629	32 974	54 997
Luwu	3 131	9 663	28 629	51 297	92 720
Tana Toraja	318	8 134	20 179	35 559	64 190
Luwu Utara	2 334	10 188	28 474	48 409	89 405
Luwu Timur	3 328	6 310	21 179	56 200	87 017
Toraja Utara	944	5 552	15 546	32 475	54 517
Kota Makassar	8 936	7 245	29 096	317 134	362 411
Kota Pare-Pare	1 848	2 154	5 121	28 177	37 300
Kota Palopo	2 863	1 079	5 960	32 213	42 115
Jumlah / *Total*	77 925	197 925	541 934	1 537 256	2 355 040

Catatan / Note :

*) Sementara Tidak Bekerja / *Temporarily Not Working*

https://sulsel.bps.go.id

Tabel / *Table* 12.5

Penduduk Sulawesi Selatan Berumur 15 Tahun Keatas Yang Bekerja Selama Seminggu Yang Lalu Menurut Kabupaten / Kota Dan Jumlah Jam Kerja Seluruhnya
Sulawesi Selatan Population 15 Years Of Age And Over Who Worked During The Previous Week By Regency / Municipality And Total Working Hours
(Agustus/*August* 2019)

Perkotaan+Perdesaan /*Urban+Rural* — Perempuan / *Female*

Kabupaten / Kota *Regency / Municipality*	Jumlah Jam Kerja Seluruhnya / *Total Working Hours* *)				
	0 *)	1 - 14	15 - 34	35+	Jumlah *Total*
(1)	(2)	(3)	(4)	(5)	(6)
Kepulauan Selayar	844	3 136	6 979	14 676	25 635
Bulukumba	2 132	15 720	22 397	43 334	83 583
Bantaeng	959	9 082	13 490	17 570	41 101
Jeneponto	2 232	15 454	21 444	26 924	66 054
Takalar	1 886	7 445	12 477	26 812	48 620
Gowa	2 677	20 227	37 928	70 897	131 729
Sinjai	635	7 347	15 060	19 249	42 291
Maros	2 193	10 057	17 184	25 819	55 253
Pangkajene dan Kepulauan	624	7 646	12 499	30 303	51 072
Barru	766	4 151	5 450	14 093	24 460
Bone	2 670	19 844	37 820	62 047	122 381
Soppeng	887	4 366	10 498	18 122	33 873
Wajo	2 023	13 390	17 104	37 216	69 733
Sidenreng Rappang	2 649	2 369	11 821	17 011	33 850
Pinrang	2 888	8 993	17 548	22 540	51 969
Enrekang	994	6 556	15 484	16 220	39 254
Luwu	1 279	11 505	18 723	27 942	59 449
Tana Toraja	-	17 812	17 247	21 757	56 816
Luwu Utara	1 394	13 184	18 836	24 499	57 913
Luwu Timur	687	6 983	11 183	25 764	44 617
Toraja Utara	421	10 127	17 768	21 963	50 279
Kota Makassar	5 126	15 243	31 877	177 860	230 106
Kota Pare-Pare	1 801	2 440	5 077	15 565	24 883
Kota Palopo	692	2 272	5 259	21 912	30 135
Jumlah / *Total*	38 459	235 349	401 153	800 095	1 475 056

Catatan / Note :

*) Sementara Tidak Bekerja / *Temporarily Not Working*

https://sulsel.bps.go.id

Tabel / *Table* 13.1 Penduduk Sulawesi Selatan Berumur 15 Tahun Keatas Yang Bekerja Selama Seminggu Yang Lalu Menurut Golongan Umur Dan Pendidikan Tertinggi Yang Ditamatkan
Sulawesi Selatan Population 15 Years Of Age And Over Who Worked During The Previous Week By Age Group And Educational Attainment
(Agustus/August 2019)

Perkotaan+Perdesaan /*Urban+Rural* Laki-Laki+Perempuan / *Male+Female*

Golongan Umur / *Age Group*	Pendidikan Tertinggi Yang Ditamatkan / *Educational Attainment*						Jumlah *Total*
	Tidak / Belum Pernah Sekolah dan Tidak / Belum / Tamat SD *No Schooling and Did Not Complete / Not Yet Completed / Completed Primary School*	SLTP *Junior High School*	SMU *General high School*	SMK *Vocational High School*	Diploma I / II / III Akademi *Diploma I / II / III Academy*	Universitas *University*	
(1)	(2)	(3)	(4)	(5)	(6)	(7)	(8)
15 - 19	56 984	72 788	42 528	25 034	-	-	197 334
20 - 24	77 219	55 238	149 458	78 728	14 343	43 238	418 224
25 - 29	127 404	56 152	116 812	43 282	28 200	105 234	477 084
30 - 34	148 509	79 012	99 276	23 415	16 634	89 924	456 770
35 - 39	176 871	72 494	77 231	35 306	14 284	74 212	450 398
40 - 44	197 707	77 024	74 973	33 281	10 326	54 751	448 062
45 - 49	180 738	70 086	81 760	27 806	4 234	56 205	420 829
50 - 54	167 595	37 915	68 457	18 734	4 901	52 549	350 151
55 - 59	152 280	22 302	26 965	8 551	5 304	42 080	257 482
60 +	269 908	30 534	23 054	10 993	6 910	12 363	353 762
Jumlah / *Total*	1 555 215	573 545	760 514	305 130	105 136	530 556	3 830 096

https://sulsel.bps.go.id

Tabel / *Table* 13.2 Penduduk Sulawesi Selatan Berumur 15 Tahun Keatas Yang Bekerja Selama Seminggu Yang Lalu Menurut Golongan Umur Dan Pendidikan Tertinggi Yang Ditamatkan
Sulawesi Selatan Population 15 Years Of Age And Over Who Worked During The Previous Week By Age Group And Educational Attainment
(Agustus/*August* 2019)

Perkotaan /*Urban* Laki-Laki+Perempuan / *Male+Female*

Golongan Umur / *Age Group*	Pendidikan Tertinggi Yang Ditamatkan / *Educational Attainment*						Jumlah *Total*
	Tidak / Belum Pernah Sekolah dan Tidak / Belum / Tamat SD *No Schooling and Did Not Complete / Not Yet Completed / Completed Primary School*	SLTP *Junior High School*	SMU *General high School*	SMK *Vocational High School*	Diploma I / II / III Akademi *Diploma I / II / III Academy*	Universitas *University*	
(1)	(2)	(3)	(4)	(5)	(6)	(7)	(8)
15 - 19	13 269	23 153	17 302	12 332	-	-	66 056
20 - 24	21 792	19 291	72 056	44 251	5 243	26 298	188 931
25 - 29	37 186	21 875	57 782	22 959	12 464	64 726	216 992
30 - 34	40 089	28 249	51 788	13 850	9 214	53 245	196 435
35 - 39	47 168	24 715	38 690	21 493	9 354	50 091	191 511
40 - 44	54 642	29 943	40 697	20 883	6 554	35 846	188 565
45 - 49	43 121	28 374	46 093	16 883	2 508	39 822	176 801
50 - 54	44 915	15 237	36 784	9 334	3 100	31 283	140 653
55 - 59	35 574	10 054	15 600	5 353	3 715	28 951	99 247
60 +	67 547	14 263	13 552	5 524	4 380	8 335	113 601
Jumlah / *Total*	405 303	215 154	390 344	172 862	56 532	338 597	1 578 792

https://sulsel.bps.go.id

Tabel / *Table* 13.3 Penduduk Sulawesi Selatan Berumur 15 Tahun Keatas Yang Bekerja Selama Seminggu Yang Lalu Menurut Golongan Umur Dan Pendidikan Tertinggi Yang Ditamatkan
Sulawesi Selatan Population 15 Years Of Age And Over Who Worked During The Previous Week By Age Group And Educational Attainment
(Agustus/*August* 2019)

Perdesaan / *Rural* — Laki-Laki+Perempuan / *Male+Female*

Golongan Umur / *Age Group*	Pendidikan Tertinggi Yang Ditamatkan / *Educational Attainment*						Jumlah *Total*
	Tidak / Belum Pernah Sekolah dan Tidak / Belum / Tamat SD *No Schooling and Did Not Complete / Not Yet Completed / Completed Primary School*	SLTP *Junior High School*	SMU *General high School*	SMK *Vocational High School*	Diploma I / II / III Akademi *Diploma I / II / III Academy*	Universitas *University*	
(1)	(2)	(3)	(4)	(5)	(6)	(7)	(8)
15 - 19	43 715	49 635	25 226	12 702	-	-	131 278
20 - 24	55 427	35 947	77 402	34 477	9 100	16 940	229 293
25 - 29	90 218	34 277	59 030	20 323	15 736	40 508	260 092
30 - 34	108 420	50 763	47 488	9 565	7 420	36 679	260 335
35 - 39	129 703	47 779	38 541	13 813	4 930	24 121	258 887
40 - 44	143 065	47 081	34 276	12 398	3 772	18 905	259 497
45 - 49	137 617	41 712	35 667	10 923	1 726	16 383	244 028
50 - 54	122 680	22 678	31 673	9 400	1 801	21 266	209 498
55 - 59	116 706	12 248	11 365	3 198	1 589	13 129	158 235
60 +	202 361	16 271	9 502	5 469	2 530	4 028	240 161
Jumlah / *Total*	1 149 912	358 391	370 170	132 268	48 604	191 959	2 251 304

https://sulsel.bps.go.id

Tabel / *Table* 13.4 Penduduk Sulawesi Selatan Berumur 15 Tahun Keatas Yang Bekerja Selama Seminggu Yang Lalu Menurut Golongan Umur Dan Pendidikan Tertinggi Yang Ditamatkan
Sulawesi Selatan Population 15 Years Of Age And Over Who Worked During The Previous Week By Age Group And Educational Attainment
(Agustus/*August* 2019)

Perkotaan+Perdesaan /*Urban+Rural* — Laki-Laki / *Male*

Golongan Umur / *Age Group*	Pendidikan Tertinggi Yang Ditamatkan / *Educational Attainment*						Jumlah *Total*
	Tidak / Belum Pernah Sekolah dan Tidak / Belum / Tamat SD *No Schooling and Did Not Complete / Not Yet Completed / Completed Primary School*	SLTP *Junior High School*	SMU *General high School*	SMK *Vocational High School*	Diploma I / II / III Akademi *Diploma I / II / III Academy*	Universitas *University*	
(1)	(2)	(3)	(4)	(5)	(6)	(7)	(8)
15 - 19	43 622	47 074	23 870	14 047	-	-	128 613
20 - 24	58 450	36 635	95 695	51 243	2 384	15 721	260 128
25 - 29	91 794	37 932	83 375	30 404	5 920	46 363	295 788
30 - 34	96 208	47 411	66 190	19 297	5 185	43 282	277 573
35 - 39	110 765	42 905	53 331	25 452	7 336	35 667	275 456
40 - 44	124 010	45 647	48 794	24 991	3 442	24 321	271 205
45 - 49	105 830	46 302	50 294	17 373	2 543	29 748	252 090
50 - 54	100 323	24 086	44 251	13 269	1 942	27 906	211 777
55 - 59	89 836	14 567	18 217	5 748	2 536	22 971	153 875
60 +	165 389	21 084	17 660	8 990	4 458	10 954	228 535
Jumlah / *Total*	986 227	363 643	501 677	210 814	35 746	256 933	2 355 040

https://sulsel.bps.go.id

Tabel / *Table* 13.5 Penduduk Sulawesi Selatan Berumur 15 Tahun Keatas Yang Bekerja Selama Seminggu Yang Lalu Menurut Golongan Umur Dan Pendidikan Tertinggi Yang Ditamatkan
Sulawesi Selatan Population 15 Years Of Age And Over Who Worked During The Previous Week By Age Group And Educational Attainment
(Agustus/*August* 2019)

Perkotaan+Perdesaan /*Urban+Rural* — Perempuan / *Female*

Golongan Umur / *Age Group*	Pendidikan Tertinggi Yang Ditamatkan / *Educational Attainment*						Jumlah *Total*
	Tidak / Belum Pernah Sekolah dan Tidak / Belum / Tamat SD *No Schooling and Did Not Complete / Not Yet Completed / Completed Primary School*	SLTP *Junior High School*	SMU *General high School*	SMK *Vocational High School*	Diploma I / II / III Akademi *Diploma I / II / III Academy*	Universitas *University*	
(1)	(2)	(3)	(4)	(5)	(6)	(7)	(8)
15 - 19	13 362	25 714	18 658	10 987	-	-	68 721
20 - 24	18 769	18 603	53 763	27 485	11 959	27 517	158 096
25 - 29	35 610	18 220	33 437	12 878	22 280	58 871	181 296
30 - 34	52 301	31 601	33 086	4 118	11 449	46 642	179 197
35 - 39	66 106	29 589	23 900	9 854	6 948	38 545	174 942
40 - 44	73 697	31 377	26 179	8 290	6 884	30 430	176 857
45 - 49	74 908	23 784	31 466	10 433	1 691	26 457	168 739
50 - 54	67 272	13 829	24 206	5 465	2 959	24 643	138 374
55 - 59	62 444	7 735	8 748	2 803	2 768	19 109	103 607
60 +	104 519	9 450	5 394	2 003	2 452	1 409	125 227
Jumlah / *Total*	568 988	209 902	258 837	94 316	69 390	273 623	1 475 056

https://sulsel.bps.go.id

Tabel / *Table* 14.1 Penduduk Sulawesi Selatan Berumur 15 Tahun Keatas Yang Bekerja Selama Seminggu Yang Lalu Menurut Golongan Umur Dan Lapangan Pekerjaan Utama
Sulawesi Selatan Population 15 Years Of Age And Over Who Worked During The Previous Week By Age Group And Main Industry
(Agustus/*August* 2019)

Perkotaan+Perdesaan /*Urban+Rural* | Laki-Laki+Perempuan / *Male+Female*

Golongan Umur / *Age Group*	Lapangan Pekerjaan Utama / *Main Industry*			Jumlah/ *Total*
	Pertanian/ *Agriculture*	Manufaktur / *Manufacturing*	Jasa/ *Services*	
(1)	(2)	(3)	(4)	(5)
15 - 19	87 449	33 830	76 055	197 334
20 - 24	106 670	84 466	227 088	418 224
25 - 29	120 416	91 631	265 037	477 084
30 - 34	132 871	79 204	244 695	456 770
35 - 39	145 085	82 279	223 034	450 398
40 - 44	156 569	85 393	206 100	448 062
45 - 49	160 138	74 537	186 154	420 829
50 - 54	137 410	51 291	161 450	350 151
55 - 59	118 230	28 668	110 584	257 482
60 +	212 570	39 667	101 525	353 762
Jumlah / *Total*	1 377 408	650 966	1 801 722	3 830 096

https://sulsel.bps.go.id

Tabel / *Table* 14.2

Penduduk Sulawesi Selatan Berumur 15 Tahun Keatas Yang Bekerja Selama Seminggu Yang Lalu Menurut Golongan Umur Dan Lapangan Pekerjaan Utama
Sulawesi Selatan Population 15 Years Of Age And Over Who Worked During The Previous Week By Age Group And Main Industry
(Agustus/*August* 2019)

Perkotaan /*Urban* | Laki-Laki+Perempuan / *Male+Female*

Golongan Umur / *Age Group*	Lapangan Pekerjaan Utama / *Main Industry*			Jumlah/ *Total*
	Pertanian/ *Agriculture*	Manufaktur / *Manufacturing*	Jasa/ *Services*	
(1)	(2)	(3)	(4)	(5)
15 - 19	9 073	10 914	46 069	66 056
20 - 24	12 621	36 521	139 789	188 931
25 - 29	12 514	45 725	158 753	216 992
30 - 34	13 031	37 867	145 537	196 435
35 - 39	14 985	39 981	136 545	191 511
40 - 44	20 612	41 848	126 105	188 565
45 - 49	19 759	37 134	119 908	176 801
50 - 54	19 248	29 116	92 289	140 653
55 - 59	16 106	14 082	69 059	99 247
60 +	30 933	18 369	64 299	113 601
Jumlah / *Total*	168 882	311 557	1 098 353	1 578 792

https://sulsel.bps.go.id

Tabel / *Table* 14.3

Penduduk Sulawesi Selatan Berumur 15 Tahun Keatas Yang Bekerja Selama Seminggu Yang Lalu Menurut Golongan Umur Dan Lapangan Pekerjaan Utama
Sulawesi Selatan Population 15 Years Of Age And Over Who Worked During The Previous Week By Age Group And Main Industry
(Agustus/*August* 2019)

Perdesaan /*Rural* | Laki-Laki+Perempuan / *Male+Female*

Golongan Umur / *Age Group*	Lapangan Pekerjaan Utama / *Main Industry*			Jumlah/ *Total*
	Pertanian/ *Agriculture*	Manufaktur / *Manufacturing*	Jasa/ *Services*	
(1)	(2)	(3)	(4)	(5)
15 - 19	78 376	22 916	29 986	131 278
20 - 24	94 049	47 945	87 299	229 293
25 - 29	107 902	45 906	106 284	260 092
30 - 34	119 840	41 337	99 158	260 335
35 - 39	130 100	42 298	86 489	258 887
40 - 44	135 957	43 545	79 995	259 497
45 - 49	140 379	37 403	66 246	244 028
50 - 54	118 162	22 175	69 161	209 498
55 - 59	102 124	14 586	41 525	158 235
60 +	181 637	21 298	37 226	240 161
Jumlah / *Total*	1 208 526	339 409	703 369	2 251 304

https://sulsel.bps.go.id

Tabel / *Table* 14.4

Penduduk Sulawesi Selatan Berumur 15 Tahun Keatas Yang Bekerja Selama Seminggu Yang Lalu Menurut Golongan Umur Dan Lapangan Pekerjaan Utama
Sulawesi Selatan Population 15 Years Of Age And Over Who Worked During The Previous Week By Age Group And Main Industry
(Agustus/*August* 2019)

Perkotaan+Perdesaan /*Urban+Rural* — Laki-Laki / *Male*

Golongan Umur / *Age Group*	Lapangan Pekerjaan Utama / *Main Industry*			Jumlah/ *Total*
	Pertanian/ *Agriculture*	Manufaktur / *Manufacturing*	Jasa/ *Services*	
(1)	(2)	(3)	(4)	(5)
15 - 19	65 677	25 912	37 024	128 613
20 - 24	81 148	67 622	111 358	260 128
25 - 29	90 134	73 208	132 446	295 788
30 - 34	92 049	58 291	127 233	277 573
35 - 39	97 005	62 858	115 593	275 456
40 - 44	104 280	60 596	106 329	271 205
45 - 49	103 957	54 596	93 537	252 090
50 - 54	93 348	36 478	81 951	211 777
55 - 59	81 275	17 330	55 270	153 875
60 +	152 323	22 845	53 367	228 535
Jumlah / *Total*	961 196	479 736	914 108	2 355 040

https://sulsel.bps.go.id

Tabel / *Table* 14.5 Penduduk Sulawesi Selatan Berumur 15 Tahun Keatas Yang Bekerja Selama Seminggu Yang Lalu Menurut Golongan Umur Dan Lapangan Pekerjaan Utama
Sulawesi Selatan Population 15 Years Of Age And Over Who Worked During The Previous Week By Age Group And Main Industry
(Agustus/*August* 2019)

Perkotaan+Perdesaan /*Urban+Rural* — Perempuan / *Female*

Golongan Umur / *Age Group*	Lapangan Pekerjaan Utama / *Main Industry*			Jumlah/ *Total*
	Pertanian/ *Agriculture*	Manufaktur / *Manufacturing*	Jasa/ *Services*	
(1)	(2)	(3)	(4)	(5)
15 - 19	21 772	7 918	39 031	68 721
20 - 24	25 522	16 844	115 730	158 096
25 - 29	30 282	18 423	132 591	181 296
30 - 34	40 822	20 913	117 462	179 197
35 - 39	48 080	19 421	107 441	174 942
40 - 44	52 289	24 797	99 771	176 857
45 - 49	56 181	19 941	92 617	168 739
50 - 54	44 062	14 813	79 499	138 374
55 - 59	36 955	11 338	55 314	103 607
60 +	60 247	16 822	48 158	125 227
Jumlah / *Total*	416 212	171 230	887 614	1 475 056

https://sulsel.bps.go.id

Tabel / *Table* 15.1

Penduduk Sulawesi Selatan Berumur 15 Tahun Keatas Yang Bekerja Selama Seminggu Yang Lalu Menurut Golongan Umur Dan Status Pekerjaan Utama

Sulawesi Selatan Population 15 Years Of Age And Over Who Worked During The Previous Week By Age Group And Main Employment Status

(Agustus/*August* 2019)

Perkotaan+Perdesaan /*Urban+Rural* — Laki-Laki+Perempuan / *Male+Female*

Golongan Umur / *Age Group*	Status Pekerjaan Utama / *Main Employment Status*							Jumlah *Total*
	Berusaha Sendiri Tanpa Bantuan Orang Lain / *Own Account worker*	Berusaha Dibantu Buruh Tidak Tetap/Buruh Tak Dibayar/ *Employer Assisted By Temporary Worker / Unpaid Worker*	Berusaha Dibantu Buruh Tetap / Buruh Dibayar / *Employer Assisted By Permanent Worker*	Buruh / Karyawan / Pegawai / *Employee*	Pekerja Bebas Di Pertanian / *Casual Employee In Agriculture*	Pekerja Bebas Di Non Pertanian / *Casual Employee Not in Agriculture*	Pekerja Tak Di Bayar / *Unpaid Worker*	
(1)	(2)	(3)	(4)	(5)	(6)	(7)	(8)	(9)
15 - 19	10 978	7 943	881	63 097	7 721	8 940	97 774	197 334
20 - 24	45 668	17 629	4 690	232 160	12 381	17 876	87 820	418 224
25 - 29	75 222	37 868	10 097	254 153	14 630	17 509	67 605	477 084
30 - 34	89 945	62 632	16 371	206 526	14 152	11 388	55 756	456 770
35 - 39	109 360	72 552	20 282	167 307	13 847	13 206	53 844	450 398
40 - 44	115 405	91 998	18 514	148 552	12 475	14 984	46 134	448 062
45 - 49	107 562	97 389	20 968	122 263	12 235	13 235	47 177	420 829
50 - 54	93 952	84 005	15 688	100 692	9 042	7 433	39 339	350 151
55 - 59	72 615	68 365	9 706	64 952	6 517	5 068	30 259	257 482
60 +	128 598	126 811	16 347	33 739	7 393	4 278	36 596	353 762
Jumlah / *Total*	849 305	667 192	133 544	1 393 441	110 393	113 917	562 304	3 830 096

https://sulsel.bps.go.id

Tabel / *Table* 15.2

Penduduk Sulawesi Selatan Berumur 15 Tahun Keatas Yang Bekerja Selama Seminggu Yang Lalu Menurut Golongan Umur Dan Status Pekerjaan Utama
Sulawesi Selatan Population 15 Years Of Age And Over Who Worked During The Previous Week By Age Group And Main Employment Status
(Agustus/*August* 2019)

Perkotaan / *Urban* — Laki-Laki+Perempuan / *Male+Female*

Golongan Umur / *Age Group*	Status Pekerjaan Utama / *Main Employment Status*							Jumlah *Total*
	Berusaha Sendiri Tanpa Bantuan Orang Lain / *Own Account worker*	Berusaha Dibantu Buruh Tidak Tetap/Buruh Tak Dibayar/ *Employer Assisted By Temporary Worker / Unpaid Worker*	Berusaha Dibantu Buruh Tetap / Buruh Dibayar / *Employer Assisted By Permanent Worker*	Buruh / Karyawan / Pegawai / *Employee*	Pekerja Bebas Di Pertanian / *Casual Employee In Agriculture*	Pekerja Bebas Di Non Pertanian / *Casual Employee Not in Agriculture*	Pekerja Tak Di Bayar / *Unpaid Worker*	
(1)	(2)	(3)	(4)	(5)	(6)	(7)	(8)	(9)
15 - 19	5 009	1 789	138	34 525	428	3 376	20 791	66 056
20 - 24	21 108	3 820	2 027	135 735	1 393	7 126	17 722	188 931
25 - 29	31 188	7 697	5 611	151 388	1 450	5 651	14 007	216 992
30 - 34	35 412	15 350	8 332	116 900	2 136	4 780	13 525	196 435
35 - 39	42 799	17 324	11 745	99 553	940	6 232	12 918	191 511
40 - 44	49 572	22 635	9 454	91 891	1 769	4 474	8 770	188 565
45 - 49	46 926	21 526	12 688	78 919	1 993	5 198	9 551	176 801
50 - 54	40 412	19 525	9 972	57 883	1 612	3 598	7 651	140 653
55 - 59	26 693	12 848	5 675	42 032	1 279	3 177	7 543	99 247
60 +	43 627	27 983	10 360	21 508	1 637	2 289	6 197	113 601
Jumlah / *Total*	342 746	150 497	76 002	830 334	14 637	45 901	118 675	1 578 792

https://sulsel.bps.go.id

Tabel / *Table* 15.3

Penduduk Sulawesi Selatan Berumur 15 Tahun Keatas Yang Bekerja Selama Seminggu Yang Lalu Menurut Golongan Umur Dan Status Pekerjaan Utama

Sulawesi Selatan Population 15 Years Of Age And Over Who Worked During The Previous Week By Age Group And Main Employment Status

(Agustus/*August* 2019)

Perdesaan / *Rural* — Laki-Laki+Perempuan / *Male+Female*

Golongan Umur / *Age Group*	Status Pekerjaan Utama / *Main Employment Status*							Jumlah *Total*
	Berusaha Sendiri Tanpa Bantuan Orang Lain / *Own Account worker*	Berusaha Dibantu Buruh Tidak Tetap/Buruh Tak Dibayar/ *Employer Assisted By Temporary Worker / Unpaid Worker*	Berusaha Dibantu Buruh Tetap / Buruh Dibayar / *Employer Assisted By Permanent Worker*	Buruh / Karyawan / Pegawai / *Employee*	Pekerja Bebas Di Pertanian / *Casual Employee In Agriculture*	Pekerja Bebas Di Non Pertanian / *Casual Employee Not in Agriculture*	Pekerja Tak Di Bayar / *Unpaid Worker*	
(1)	(2)	(3)	(4)	(5)	(6)	(7)	(8)	(9)
15 - 19	5 969	6 154	743	28 572	7 293	5 564	76 983	131 278
20 - 24	24 560	13 809	2 663	96 425	10 988	10 750	70 098	229 293
25 - 29	44 034	30 171	4 486	102 765	13 180	11 858	53 598	260 092
30 - 34	54 533	47 282	8 039	89 626	12 016	6 608	42 231	260 335
35 - 39	66 561	55 228	8 537	67 754	12 907	6 974	40 926	258 887
40 - 44	65 833	69 363	9 060	56 661	10 706	10 510	37 364	259 497
45 - 49	60 636	75 863	8 280	43 344	10 242	8 037	37 626	244 028
50 - 54	53 540	64 480	5 716	42 809	7 430	3 835	31 688	209 498
55 - 59	45 922	55 517	4 031	22 920	5 238	1 891	22 716	158 235
60 +	84 971	98 828	5 987	12 231	5 756	1 989	30 399	240 161
Jumlah / *Total*	506 559	516 695	57 542	563 107	95 756	68 016	443 629	2 251 304

https://sulsel.bps.go.id

Tabel / *Table* 15.4

Penduduk Sulawesi Selatan Berumur 15 Tahun Keatas Yang Bekerja Selama Seminggu Yang Lalu Menurut Golongan Umur Dan Status Pekerjaan Utama
Sulawesi Selatan Population 15 Years Of Age And Over Who Worked During The Previous Week By Age Group And Main Employment Status
(Agustus/*August* 2019)

Perkotaan+Perdesaan /*Urban+Rural* — Laki-Laki / *Male*

Golongan Umur / *Age Group*	Status Pekerjaan Utama / *Main Employment Status*							Jumlah *Total*
	Berusaha Sendiri Tanpa Bantuan Orang Lain / *Own Account worker*	Berusaha Dibantu Buruh Tidak Tetap/Buruh Tak Dibayar/ *Employer Assisted By Temporary Worker / Unpaid Worker*	Berusaha Dibantu Buruh Tetap / Buruh Dibayar / *Employer Assisted By Permanent Worker*	Buruh / Karyawan / Pegawai / *Employee*	Pekerja Bebas Di Pertanian / *Casual Employee In Agriculture*	Pekerja Bebas Di Non Pertanian / *Casual Employee Not in Agriculture*	Pekerja Tak Di Bayar / *Unpaid Worker*	
(1)	(2)	(3)	(4)	(5)	(6)	(7)	(8)	(9)
15 - 19	7 915	5 822	881	36 206	4 457	8 468	64 864	128 613
20 - 24	29 044	11 406	3 578	135 953	7 940	16 259	55 948	260 128
25 - 29	52 675	28 235	7 756	150 354	9 251	16 065	31 452	295 788
30 - 34	62 104	42 531	12 674	125 511	5 583	10 119	19 051	277 573
35 - 39	74 939	50 852	17 404	103 792	7 141	10 385	10 943	275 456
40 - 44	76 202	64 619	15 464	92 558	5 827	11 767	4 768	271 205
45 - 49	69 637	66 287	15 419	80 153	5 487	10 405	4 702	252 090
50 - 54	58 192	60 767	13 217	64 747	4 275	5 910	4 669	211 777
55 - 59	45 461	49 612	8 033	39 790	2 687	4 161	4 131	153 875
60 +	84 467	93 845	12 912	24 770	2 730	3 162	6 649	228 535
Jumlah / *Total*	560 636	473 976	107 338	853 834	55 378	96 701	207 177	2 355 040

https://sulsel.bps.go.id

Tabel / *Table* 15.5

Penduduk Sulawesi Selatan Berumur 15 Tahun Keatas Yang Bekerja Selama Seminggu Yang Lalu Menurut Golongan Umur Dan Status Pekerjaan Utama
Sulawesi Selatan Population 15 Years Of Age And Over Who Worked During The Previous Week By Age Group And Main Employment Status
(Agustus/*August* 2019)

Perkotaan+Perdesaan /*Urban+Rural* — Perempuan / *Female*

Golongan Umur / *Age Group*	Status Pekerjaan Utama / *Main Employment Status*							Jumlah *Total*
	Berusaha Sendiri Tanpa Bantuan Orang Lain / *Own Account worker*	Berusaha Dibantu Buruh Tidak Tetap/Buruh Tak Dibayar/ *Employer Assisted By Temporary Worker / Unpaid Worker*	Berusaha Dibantu Buruh Tetap / Buruh Dibayar / *Employer Assisted By Permanent Worker*	Buruh / Karyawan / Pegawai / *Employee*	Pekerja Bebas Di Pertanian / *Casual Employee In Agriculture*	Pekerja Bebas Di Non Pertanian / *Casual Employee Not in Agriculture*	Pekerja Tak Di Bayar / *Unpaid Worker*	
(1)	(2)	(3)	(4)	(5)	(6)	(7)	(8)	(9)
15 - 19	3 063	2 121	-	26 891	3 264	472	32 910	68 721
20 - 24	16 624	6 223	1 112	96 207	4 441	1 617	31 872	158 096
25 - 29	22 547	9 633	2 341	103 799	5 379	1 444	36 153	181 296
30 - 34	27 841	20 101	3 697	81 015	8 569	1 269	36 705	179 197
35 - 39	34 421	21 700	2 878	63 515	6 706	2 821	42 901	174 942
40 - 44	39 203	27 379	3 050	55 994	6 648	3 217	41 366	176 857
45 - 49	37 925	31 102	5 549	42 110	6 748	2 830	42 475	168 739
50 - 54	35 760	23 238	2 471	35 945	4 767	1 523	34 670	138 374
55 - 59	27 154	18 753	1 673	25 162	3 830	907	26 128	103 607
60 +	44 131	32 966	3 435	8 969	4 663	1 116	29 947	125 227
Jumlah / *Total*	288 669	193 216	26 206	539 607	55 015	17 216	355 127	1 475 056

https://sulsel.bps.go.id

Tabel / *Table* 16.1 Penduduk Sulawesi Selatan Berumur 15 Tahun Keatas Yang Bekerja Selama Seminggu Yang Lalu Menurut Golongan Umur Dan Jumlah Jam Kerja Seluruhnya

Sulawesi Selatan Population 15 Years Of Age And Over Who Worked During The Previous Week By Age Group And Total Working Hours

(Agustus/*August* 2019)

Perkotaan+Perdesaan /*Urban+Rural* — Laki-Laki+Perempuan / *Male+Female*

Golongan Umur / *Age Group*	Jumlah Jam Kerja Seluruhnya / *Total Working Hours* *)				Jumlah *Total*
	0 *)	1 - 14	15 - 34	35+	
(1)	(2)	(3)	(4)	(5)	(6)
15 - 19	3 770	62 486	50 155	80 923	197 334
20 - 24	12 243	49 748	91 949	264 284	418 224
25 - 29	11 559	40 399	93 461	331 665	477 084
30 - 34	14 521	37 144	107 278	297 827	456 770
35 - 39	11 547	35 621	105 776	297 454	450 398
40 - 44	12 604	39 651	109 046	286 761	448 062
45 - 49	12 952	40 107	106 066	261 704	420 829
50 - 54	12 001	31 122	91 276	215 752	350 151
55 - 59	9 231	30 871	69 260	148 120	257 482
60 +	15 956	66 125	118 820	152 861	353 762
Jumlah / *Total*	116 384	433 274	943 087	2 337 351	3 830 096

Catatan / *Note* :

*) Sementara Tidak Bekerja / *Temporarily Not Working*

https://sulsel.bps.go.id

Tabel / *Table* 16.2 Penduduk Sulawesi Selatan Berumur 15 Tahun Keatas Yang Bekerja Selama Seminggu Yang Lalu Menurut Golongan Umur Dan Jumlah Jam Kerja Seluruhnya
Sulawesi Selatan Population 15 Years Of Age And Over Who Worked During The Previous Week By Age Group And Total Working Hours
(Agustus/*August* 2019)

Perkotaan /*Urban* — Laki-Laki+Perempuan / *Male+Female*

Golongan Umur / *Age Group*	Jumlah Jam Kerja Seluruhnya / *Total Working Hours* *)				Jumlah *Total*
	0 *)	1 - 14	15 - 34	35+	
(1)	(2)	(3)	(4)	(5)	(6)
15 - 19	1 570	13 051	12 910	38 525	66 056
20 - 24	5 320	14 735	24 620	144 256	188 931
25 - 29	6 059	10 087	23 719	177 127	216 992
30 - 34	6 975	9 931	35 518	144 011	196 435
35 - 39	5 677	8 211	33 268	144 355	191 511
40 - 44	6 170	10 194	31 392	140 809	188 565
45 - 49	5 716	10 005	30 920	130 160	176 801
50 - 54	5 000	7 667	25 444	102 542	140 653
55 - 59	4 328	8 556	17 566	68 797	99 247
60 +	5 941	15 397	27 489	64 774	113 601
Jumlah / *Total*	52 756	107 834	262 846	1 155 356	1 578 792

Catatan / *Note* :

*) Sementara Tidak Bekerja / *Temporarily Not Working*

https://sulsel.bps.go.id

Tabel / *Table* 16.3 Penduduk Sulawesi Selatan Berumur 15 Tahun Keatas Yang Bekerja Selama Seminggu Yang Lalu Menurut Golongan Umur Dan Jumlah Jam Kerja Seluruhnya
Sulawesi Selatan Population 15 Years Of Age And Over Who Worked During The Previous Week By Age Group And Total Working Hours
(Agustus/*August* 2019)

Perdesaan / *Rural* — Laki-Laki+Perempuan / *Male+Female*

Golongan Umur / *Age Group*	Jumlah Jam Kerja Seluruhnya / *Total Working Hours* *)				Jumlah *Total*
	0 *)	1 - 14	15 - 34	35+	
(1)	(2)	(3)	(4)	(5)	(6)
15 - 19	2 200	49 435	37 245	42 398	131 278
20 - 24	6 923	35 013	67 329	120 028	229 293
25 - 29	5 500	30 312	69 742	154 538	260 092
30 - 34	7 546	27 213	71 760	153 816	260 335
35 - 39	5 870	27 410	72 508	153 099	258 887
40 - 44	6 434	29 457	77 654	145 952	259 497
45 - 49	7 236	30 102	75 146	131 544	244 028
50 - 54	7 001	23 455	65 832	113 210	209 498
55 - 59	4 903	22 315	51 694	79 323	158 235
60 +	10 015	50 728	91 331	88 087	240 161
Jumlah / *Total*	63 628	325 440	680 241	1 181 995	2 251 304

Catatan / *Note* :

*) Sementara Tidak Bekerja / *Temporarily Not Working*

https://sulsel.bps.go.id

Tabel / *Table* 16.4 Penduduk Sulawesi Selatan Berumur 15 Tahun Keatas Yang Bekerja Selama Seminggu Yang Lalu Menurut Golongan Umur Dan Jumlah Jam Kerja Seluruhnya
Sulawesi Selatan Population 15 Years Of Age And Over Who Worked During The Previous Week By Age Group And Total Working Hours
(Agustus/*August* 2019)

Perkotaan+Perdesaan /*Urban+Rural* — Laki-Laki / *Male*

Golongan Umur / *Age Group*	Jumlah Jam Kerja Seluruhnya / *Total Working Hours* *)				Jumlah *Total*
	0 *)	1 - 14	15 - 34	35+	
(1)	(2)	(3)	(4)	(5)	(6)
15 - 19	2 591	38 001	35 946	52 075	128 613
20 - 24	9 753	26 083	60 024	164 268	260 128
25 - 29	6 738	19 094	55 121	214 835	295 788
30 - 34	10 661	12 807	57 628	196 477	277 573
35 - 39	6 973	14 713	54 853	198 917	275 456
40 - 44	7 880	13 239	58 407	191 679	271 205
45 - 49	8 076	15 500	54 701	173 813	252 090
50 - 54	8 100	10 075	49 577	144 025	211 777
55 - 59	6 287	13 073	40 354	94 161	153 875
60 +	10 866	35 340	75 323	107 006	228 535
Jumlah / *Total*	77 925	197 925	541 934	1 537 256	2 355 040

Catatan / *Note* :

*) Sementara Tidak Bekerja / *Temporarily Not Working*

https://sulsel.bps.go.id

Tabel / *Table* 16.5 Penduduk Sulawesi Selatan Berumur 15 Tahun Keatas Yang Bekerja Selama Seminggu Yang Lalu Menurut Golongan Umur Dan Jumlah Jam Kerja Seluruhnya

Sulawesi Selatan Population 15 Years Of Age And Over Who Worked During The Previous Week By Age Group And Total Working Hours

(Agustus/*August* 2019)

Perkotaan+Perdesaan /*Urban+Rural* — Perempuan / *Female*

Golongan Umur / *Age Group*	Jumlah Jam Kerja Seluruhnya / *Total Working Hours* *)				Jumlah *Total*
	0 *)	1 - 14	15 - 34	35+	
(1)	(2)	(3)	(4)	(5)	(6)
15 - 19	1 179	24 485	14 209	28 848	68 721
20 - 24	2 490	23 665	31 925	100 016	158 096
25 - 29	4 821	21 305	38 340	116 830	181 296
30 - 34	3 860	24 337	49 650	101 350	179 197
35 - 39	4 574	20 908	50 923	98 537	174 942
40 - 44	4 724	26 412	50 639	95 082	176 857
45 - 49	4 876	24 607	51 365	87 891	168 739
50 - 54	3 901	21 047	41 699	71 727	138 374
55 - 59	2 944	17 798	28 906	53 959	103 607
60 +	5 090	30 785	43 497	45 855	125 227
Jumlah / *Total*	38 459	235 349	401 153	800 095	1 475 056

Catatan / *Note* :

*) Sementara Tidak Bekerja / *Temporarily Not Working*

https://sulsel.bps.go.id

Tabel / *Table* 17.1 Penduduk Sulawesi Selatan Berumur 15 Tahun Keatas Yang Bekerja Selama Seminggu Yang Lalu Menurut Pendidikan Tertinggi Yang Ditamatkan Dan Lapangan Pekerjaan Utama

Sulawesi Selatan Population 15 Years Of Age And Over Who Worked During The Previous Week By Educational Attainment And Main Industry

(Agustus/*August* 2019)

Perkotaan+Perdesaan /*Urban+Rural* — Laki-Laki+Perempuan / *Male+Female*

Pendidikan Tertinggi Yang Ditamatkan / *Educational Attainment*	Lapangan Pekerjaan Utama / *Main Industry*			Jumlah/ *Total*
	Pertanian/ *Agriculture*	Manufaktur / *Manufacturing*	Jasa/ *Services*	
(1)	(2)	(3)	(4)	(5)
Tidak / Belum Pernah Sekolah dan Tidak / Belum / Tamat SD *No Schooling and Did Not Complete / Not Yet Completed / Completed Primary School*	872 683	286 118	396 414	1 555 215
SLTP *Junior High School*	226 708	126 562	220 275	573 545
SMU *General High School*	183 146	128 238	449 130	760 514
SMK *Vocational High School*	63 061	63 324	178 745	305 130
Diploma I / II / III / Akademi *Diploma I / II / III / Academy*	8 392	7 519	89 225	105 136
Universitas *University*	23 418	39 205	467 933	530 556
Jumlah / *Total*	1 377 408	650 966	1 801 722	3 830 096

https://sulsel.bps.go.id

Tabel / *Table* 17.2 Penduduk Sulawesi Selatan Berumur 15 Tahun Keatas Yang Bekerja Selama Seminggu Yang Lalu Menurut Pendidikan Tertinggi Yang Ditamatkan Dan Lapangan Pekerjaan Utama

Sulawesi Selatan Population 15 Years Of Age And Over Who Worked During The Previous Week By Educational Attainment And Main Industry

(Agustus/*August* 2019)

Perkotaan /*Urban* | Laki-Laki+Perempuan / *Male+Female*

Pendidikan Tertinggi Yang Ditamatkan / *Educational Attainment*	Lapangan Pekerjaan Utama / *Main Industry*			Jumlah/ *Total*
	Pertanian/ *Agriculture*	Manufaktur / *Manufacturing*	Jasa/ *Services*	
(1)	(2)	(3)	(4)	(5)
Tidak / Belum Pernah Sekolah dan Tidak / Belum / Tamat SD *No Schooling and Did Not Complete / Not Yet Completed / Completed Primary School*	100 888	109 368	195 047	405 303
SLTP *Junior High School*	28 669	57 726	128 759	215 154
SMU *General High School*	22 738	69 098	298 508	390 344
SMK *Vocational High School*	11 047	35 917	125 898	172 862
Diploma I / II / III / Akademi *Diploma I / II / III / Academy*	1 543	5 667	49 322	56 532
Universitas *University*	3 997	33 781	300 819	338 597
Jumlah / *Total*	168 882	311 557	1 098 353	1 578 792

https://sulsel.bps.go.id

Tabel / *Table* 17.3 Penduduk Sulawesi Selatan Berumur 15 Tahun Keatas Yang Bekerja Selama Seminggu Yang Lalu Menurut Pendidikan Tertinggi Yang Ditamatkan Dan Lapangan Pekerjaan Utama

Sulawesi Selatan Population 15 Years Of Age And Over Who Worked During The Previous Week By Educational Attainment And Main Industry

(Agustus/*August* 2019)

Perdesaan /*Rural* — Laki-Laki+Perempuan / *Male+Female*

Pendidikan Tertinggi Yang Ditamatkan / *Educational Attainment*	Lapangan Pekerjaan Utama / *Main Industry*			Jumlah/ *Total*
	Pertanian/ *Agriculture*	Manufaktur / *Manufacturing*	Jasa/ *Services*	
(1)	(2)	(3)	(4)	(5)
Tidak / Belum Pernah Sekolah dan Tidak / Belum / Tamat SD *No Schooling and Did Not Complete / Not Yet Completed / Completed Primary School*	771 795	176 750	201 367	1 149 912
SLTP *Junior High School*	198 039	68 836	91 516	358 391
SMU *General High School*	160 408	59 140	150 622	370 170
SMK *Vocational High School*	52 014	27 407	52 847	132 268
Diploma I / II / III / Akademi *Diploma I / II / III / Academy*	6 849	1 852	39 903	48 604
Universitas *University*	19 421	5 424	167 114	191 959
Jumlah / *Total*	1 208 526	339 409	703 369	2 251 304

https://sulsel.bps.go.id

Tabel / *Table* 17.4 Penduduk Sulawesi Selatan Berumur 15 Tahun Keatas Yang Bekerja Selama Seminggu Yang Lalu Menurut Pendidikan Tertinggi Yang Ditamatkan Dan Lapangan Pekerjaan Utama

Sulawesi Selatan Population 15 Years Of Age And Over Who Worked During The Previous Week By Educational Attainment And Main Industry

(Agustus/*August* 2019)

Perkotaan+Perdesaan /*Urban+Rural* — Laki-Laki / *Male*

Pendidikan Tertinggi Yang Ditamatkan / *Educational Attainment*	Lapangan Pekerjaan Utama / *Main Industry*			Jumlah/ *Total*
	Pertanian/ *Agriculture*	Manufaktur / *Manufacturing*	Jasa/ *Services*	
(1)	(2)	(3)	(4)	(5)
Tidak / Belum Pernah Sekolah dan Tidak / Belum / Tamat SD *No Schooling and Did Not Complete / Not Yet Completed / Completed Primary School*	592 538	199 216	194 473	986 227
SLTP *Junior High School*	155 963	95 363	112 317	363 643
SMU *General High School*	138 987	98 998	263 692	501 677
SMK *Vocational High School*	48 206	50 820	111 788	210 814
Diploma I / II / III / Akademi *Diploma I / II / III / Academy*	5 731	3 420	26 595	35 746
Universitas *University*	19 771	31 919	205 243	256 933
Jumlah / *Total*	961 196	479 736	914 108	2 355 040

https://sulsel.bps.go.id

Tabel / *Table* 17.5 Penduduk Sulawesi Selatan Berumur 15 Tahun Keatas Yang Bekerja Selama Seminggu Yang Lalu Menurut Pendidikan Tertinggi Yang Ditamatkan Dan Lapangan Pekerjaan Utama

Sulawesi Selatan Population 15 Years Of Age And Over Who Worked During The Previous Week By Educational Attainment And Main Industry

(Agustus/*August* 2019)

Perkotaan+Perdesaan /*Urban+Rural* — Perempuan / *Female*

Pendidikan Tertinggi Yang Ditamatkan / *Educational Attainment*	Lapangan Pekerjaan Utama / *Main Industry*			Jumlah/ *Total*
	Pertanian/ *Agriculture*	Manufaktur / *Manufacturing*	Jasa/ *Services*	
(1)	(2)	(3)	(4)	(5)
Tidak / Belum Pernah Sekolah dan Tidak / Belum / Tamat SD *No Schooling and Did Not Complete / Not Yet Completed / Completed Primary School*	280 145	86 902	201 941	568 988
SLTP *Junior High School*	70 745	31 199	107 958	209 902
SMU *General High School*	44 159	29 240	185 438	258 837
SMK *Vocational High School*	14 855	12 504	66 957	94 316
Diploma I / II / III / Akademi *Diploma I / II / III / Academy*	2 661	4 099	62 630	69 390
Universitas *University*	3 647	7 286	262 690	273 623
Jumlah / *Total*	416 212	171 230	887 614	1 475 056

https://sulsel.bps.go.id

Tabel / *Table* 18.1

Penduduk Sulawesi Selatan Berumur 15 Tahun Keatas Yang Bekerja Selama Seminggu Yang Lalu Menurut Pendidikan Tertinggi Yang Ditamatkan Dan Jenis Pekerjaan Utama

Sulawesi Selatan Population 15 Years Of Age And Over Who Worked During The Previous Week By Educational Attainment And Main Occupation

(Agustus/*August* 2019)

Perkotaan+Perdesaan /*Urban+Rural* — Laki-Laki+Perempuan / *Male+Female*

Pendidikan Tertinggi Yang Ditamatkan / *Educational Attainment*	Jenis Pekerjaan Utama / *Main Occupation*								
	0 / 1 Tenaga Profesional, Teknisi Dan Yang Sejenis / *Profetional, Technical And Related Workers*	2 Tenaga Kepemimpinan Dan Ketatalaksanaan / *Administrative And Managerial Workers*	3 Tenaga Tata Usaha Dan Yang Sejenis / *Clerical And Related Workers*	4 Tenaga Tata Usaha Penjualan / *Sales Workers*	5 Tenaga Usaha Jasa / *Services Workers*	6 Tenaga Usaha Pertanian, Kehutanan, Perburuan Dan Perikanan / *Agriculture, Animal Husbandry, Forestry Workers, Fisherman And Hunters*	7 / 8 / 9 Tenaga Produksi, Operator Alat – Alat Angkutan Dan Pekerja Kasar / *Production And Related Workers, Transport Equipment Operators And Laborers*	X/ 00 Lainnya/ *Others*	Jumlah *Total*
(1)	(2)	(3)	(4)	(5)	(6)	(7)	(8)	(9)	(10)
Tidak / Belum Pernah Sekolah dan Tidak / Belum / Tamat SD *No Schooling and Did Not Complete / Not Yet Completed / Completed Primary School*	9 385	7 031	3 992	227 412	38 377	863 353	404 215	1 450	1 555 215
SLTP *Junior High School*	8 660	3 368	3 714	125 148	22 862	224 563	181 702	3 528	573 545
SMU *General High School*	35 192	16 060	66 790	189 046	43 964	181 103	195 375	32 984	760 514
SMK *Vocational High School*	18 110	6 039	22 684	71 364	17 604	60 354	98 580	10 395	305 130
Diploma I / II / III / Akademi *Diploma I / II / III / Academy*	47 354	1 520	17 950	14 360	3 440	8 392	11 804	316	105 136
Universitas *University*	239 699	35 307	124 916	60 222	15 752	23 843	23 975	6 842	530 556
Jumlah / *Total*	358 400	69 325	240 046	687 552	141 999	1 361 608	915 651	55 515	3 830 096

https://sulsel.bps.go.id

Tabel / *Table* 18.2

Penduduk Sulawesi Selatan Berumur 15 Tahun Keatas Yang Bekerja Selama Seminggu Yang Lalu Menurut Pendidikan Tertinggi Yang Ditamatkan Dan Jenis Pekerjaan Utama

Sulawesi Selatan Population 15 Years Of Age And Over Who Worked During The Previous Week By Educational Attainment And Main Occupation

(Agustus/*August* 2019)

Perkotaan /*Urban* — Laki-Laki+Perempuan / *Male+Female*

Pendidikan Tertinggi Yang Ditamatkan / *Educational Attainment*	Jenis Pekerjaan Utama / *Main Occupation*								
	0 / 1 Tenaga Profesional, Teknisi Dan Yang Sejenis / *Profetional, Technical And Related Workers*	2 Tenaga Kepemimpinan Dan Ketatalaksanaan / *Administrative And Managerial Workers*	3 Tenaga Tata Usaha Dan Yang Sejenis / *Clerical And Related Workers*	4 Tenaga Tata Usaha Penjualan / *Sales Workers*	5 Tenaga Usaha Jasa / *Services Workers*	6 Tenaga Usaha Pertanian, Kehutanan, Perburuan Dan Perikanan / *Agriculture, Animal Husbandry, Forestry Workers, Fisherman And Hunters*	7 / 8 / 9 Tenaga Produksi, Operator Alat – Alat Angkutan Dan Pekerja Kasar / *Production And Related Workers, Transport Equipment Operators And Laborers*	X/ 00 Lainnya/ *Others*	Jumlah *Total*
(1)	(2)	(3)	(4)	(5)	(6)	(7)	(8)	(9)	(10)
Tidak / Belum Pernah Sekolah dan Tidak / Belum / Tamat SD *No Schooling and Did Not Complete / Not Yet Completed / Completed Primary School*	4 896	3 940	2 614	98 141	24 228	98 919	172 041	524	405 303
SLTP *Junior High School*	6 122	1 835	1 626	68 077	14 478	28 441	92 348	2 227	215 154
SMU *General High School*	19 586	7 686	44 015	126 399	33 790	22 550	116 623	19 695	390 344
SMK *Vocational High School*	13 070	4 736	14 099	50 039	12 277	10 381	60 235	8 025	172 862
Diploma I / II / III / Akademi *Diploma I / II / III / Academy*	22 591	1 219	10 675	9 529	1 936	1 543	8 822	217	56 532
Universitas *University*	133 598	23 670	92 938	47 628	11 036	5 194	18 787	5 746	338 597
Jumlah / *Total*	199 863	43 086	165 967	399 813	97 745	167 028	468 856	36 434	1 578 792

https://sulsel.bps.go.id

Tabel / *Table* 18.3

Penduduk Sulawesi Selatan Berumur 15 Tahun Keatas Yang Bekerja Selama Seminggu Yang Lalu Menurut Pendidikan Tertinggi Yang Ditamatkan Dan Jenis Pekerjaan Utama

Sulawesi Selatan Population 15 Years Of Age And Over Who Worked During The Previous Week By Educational Attainment And Main Occupation

(Agustus/*August* 2019)

Perdesaan / *Rural* — Laki-Laki+Perempuan / *Male+Female*

Pendidikan Tertinggi Yang Ditamatkan / *Educational Attainment*	Jenis Pekerjaan Utama / *Main Occupation*								
	0 / 1 Tenaga Profesional, Teknisi Dan Yang Sejenis / *Profetional, Technical And Related Workers*	2 Tenaga Kepemimpinan Dan Ketatalaksanaan / *Administrative And Managerial Workers*	3 Tenaga Tata Usaha Dan Yang Sejenis / *Clerical And Related Workers*	4 Tenaga Tata Usaha Penjualan / *Sales Workers*	5 Tenaga Usaha Jasa / *Services Workers*	6 Tenaga Usaha Pertanian, Kehutanan, Perburuan Dan Perikanan / *Agriculture, Animal Husbandry, Forestry Workers, Fisherman And Hunters*	7 / 8 / 9 Tenaga Produksi, Operator Alat – Alat Angkutan Dan Pekerja Kasar / *Production And Related Workers, Transport Equipment Operators And Laborers*	X/ 00 Lainnya/ *Others*	Jumlah *Total*
(1)	(2)	(3)	(4)	(5)	(6)	(7)	(8)	(9)	(10)
Tidak / Belum Pernah Sekolah dan Tidak / Belum / Tamat SD *No Schooling and Did Not Complete / Not Yet Completed / Completed Primary School*	4 489	3 091	1 378	129 271	14 149	764 434	232 174	926	1 149 912
SLTP *Junior High School*	2 538	1 533	2 088	57 071	8 384	196 122	89 354	1 301	358 391
SMU *General High School*	15 606	8 374	22 775	62 647	10 174	158 553	78 752	13 289	370 170
SMK *Vocational High School*	5 040	1 303	8 585	21 325	5 327	49 973	38 345	2 370	132 268
Diploma I / II / III / Akademi *Diploma I / II / III / Academy*	24 763	301	7 275	4 831	1 504	6 849	2 982	99	48 604
Universitas *University*	106 101	11 637	31 978	12 594	4 716	18 649	5 188	1 096	191 959
Jumlah / *Total*	158 537	26 239	74 079	287 739	44 254	1 194 580	446 795	19 081	2 251 304

https://sulsel.bps.go.id

Tabel / *Table* 18.4

Penduduk Sulawesi Selatan Berumur 15 Tahun Keatas Yang Bekerja Selama Seminggu Yang Lalu Menurut Pendidikan Tertinggi Yang Ditamatkan Dan Jenis Pekerjaan Utama

Sulawesi Selatan Population 15 Years Of Age And Over Who Worked During The Previous Week By Educational Attainment And Main Occupation

(Agustus/*August* 2019)

Perkotaan+Perdesaan /*Urban+Rural* — Laki-Laki / *Male*

Pendidikan Tertinggi Yang Ditamatkan / *Educational Attainment*	Jenis Pekerjaan Utama / *Main Occupation*								
	0 / 1 Tenaga Profesional, Teknisi Dan Yang Sejenis / *Profetional, Technical And Related Workers*	2 Tenaga Kepemimpinan Dan Ketatalaksanaan / *Administrative And Managerial Workers*	3 Tenaga Tata Usaha Dan Yang Sejenis / *Clerical And Related Workers*	4 Tenaga Tata Usaha Penjualan / *Sales Workers*	5 Tenaga Usaha Jasa / *Services Workers*	6 Tenaga Usaha Pertanian, Kehutanan, Perburuan Dan Perikanan / *Agriculture, Animal Husbandry, Forestry Workers, Fisherman And Hunters*	7 / 8 / 9 Tenaga Produksi, Operator Alat – Alat Angkutan Dan Pekerja Kasar / *Production And Related Workers, Transport Equipment Operators And Laborers*	X/ 00 Lainnya/ *Others*	Jumlah *Total*
(1)	(2)	(3)	(4)	(5)	(6)	(7)	(8)	(9)	(10)
Tidak / Belum Pernah Sekolah dan Tidak / Belum / Tamat SD *No Schooling and Did Not Complete / Not Yet Completed / Completed Primary School*	6 136	6 159	2 627	76 436	12 340	585 829	295 250	1 450	986 227
SLTP *Junior High School*	6 282	3 268	1 771	46 188	5 803	154 381	142 422	3 528	363 643
SMU *General High School*	20 393	13 837	36 787	81 593	21 463	137 332	158 489	31 783	501 677
SMK *Vocational High School*	12 405	5 079	12 807	34 570	8 206	45 709	82 128	9 910	210 814
Diploma I / II / III / Akademi *Diploma I / II / III / Academy*	9 371	1 337	6 189	4 878	734	5 731	7 190	316	35 746
Universitas *University*	86 536	24 736	58 022	34 131	8 703	20 034	18 806	5 965	256 933
Jumlah / *Total*	141 123	54 416	118 203	277 796	57 249	949 016	704 285	52 952	2 355 040

https://sulsel.bps.go.id

Tabel / *Table* 18.5

Penduduk Sulawesi Selatan Berumur 15 Tahun Keatas Yang Bekerja Selama Seminggu Yang Lalu Menurut Pendidikan Tertinggi Yang Ditamatkan Dan Jenis Pekerjaan Utama

Sulawesi Selatan Population 15 Years Of Age And Over Who Worked During The Previous Week By Educational Attainment And Main Occupation

(Agustus/*August* 2019)

Perkotaan+Perdesaan /*Urban+Rural* — Perempuan / *Female*

Pendidikan Tertinggi Yang Ditamatkan / *Educational Attainment*	Jenis Pekerjaan Utama / *Main Occupation*								
	0 / 1 Tenaga Profesional, Teknisi Dan Yang Sejenis / *Profetional, Technical And Related Workers*	2 Tenaga Kepemimpinan Dan Ketatalaksanaan / *Administrative And Managerial Workers*	3 Tenaga Tata Usaha Dan Yang Sejenis / *Clerical And Related Workers*	4 Tenaga Tata Usaha Penjualan / *Sales Workers*	5 Tenaga Usaha Jasa / *Services Workers*	6 Tenaga Usaha Pertanian, Kehutanan, Perburuan Dan Perikanan / *Agriculture, Animal Husbandry, Forestry Workers, Fisherman And Hunters*	7 / 8 / 9 Tenaga Produksi, Operator Alat – Alat Angkutan Dan Pekerja Kasar / *Production And Related Workers, Transport Equipment Operators And Laborers*	X/ 00 Lainnya/ *Others*	Jumlah *Total*
(1)	(2)	(3)	(4)	(5)	(6)	(7)	(8)	(9)	(10)
Tidak / Belum Pernah Sekolah dan Tidak / Belum / Tamat SD *No Schooling and Did Not Complete / Not Yet Completed / Completed Primary School*	2 378	100	1 943	78 960	17 059	70 182	39 280	-	209 902
SLTP *Junior High School*	14 799	2 223	30 003	107 453	22 501	43 771	36 886	1 201	258 837
SMU *General High School*	5 705	960	9 877	36 794	9 398	14 645	16 452	485	94 316
SMK *Vocational High School*	37 983	183	11 761	9 482	2 706	2 661	4 614		69 390
Diploma I / II / III / Akademi *Diploma I / II / III / Academy*	153 163	10 571	66 894	26 091	7 049	3 809	5 169	877	273 623
Universitas *University*	153 551	10 571	66 894	27 998	7 146	3 965	5 721	877	375 523
Jumlah / *Total*	217 277	14 909	121 843	409 756	84 750	412 592	211 366	2 563	1 475 056

https://sulsel.bps.go.id

Tabel / *Table* 19.1

Penduduk Sulawesi Selatan Berumur 15 Tahun Keatas Yang Bekerja Selama Seminggu Yang Lalu Menurut Pendidikan Tertinggi Yang Ditamatkan Dan Status Pekerjaan Utama

Sulawesi Selatan Population 15 Years Of Age And Over Who Worked During The Previous Week By Educational Attainment And Main Employment Status

(Agustus/*August* 2019)

Perkotaan+Perdesaan / *Urban+Rural* — Laki-Laki+Perempuan / *Male+Female*

Pendidikan Tertinggi Yang Ditamatkan / *Educational Attainment*	Status Pekerjaan Utama / *Main Employment Status*							Jumlah *Total*
	Berusaha Sendiri Tanpa Bantuan Orang Lain / *Own Account worker*	Berusaha Dibantu Buruh Tidak Tetap/Buruh Tak Dibayar/ *Employer Assisted By Temporary Worker / Unpaid Worker*	Berusaha Dibantu Buruh Tetap / Buruh Dibayar / *Employer Assisted By Permanent Worker*	Buruh / Karyawan /Pegawai / *Employee*	Pekerja Bebas Di Pertanian / *Casual Employee In Agriculture*	Pekerja Bebas Di Non Pertanian / *Casual Employee Not in Agriculture*	Pekerja Tak Di Bayar / *Unpaid Worker*	
(1)	(2)	(3)	(4)	(5)	(6)	(7)	(8)	(9)
Tidak / Belum Pernah Sekolah dan Tidak / Belum / Tamat SD *No Schooling and Did Not Complete / Not Yet Completed / Completed Primary School*	431 628	408 155	42 376	273 000	74 103	55 583	270 370	1 555 215
SLTP *Junior High School*	143 983	103 753	20 069	135 346	21 232	28 270	120 892	573 545
SMU *General High School*	163 551	95 890	34 587	325 575	10 466	20 780	109 665	760 514
SMK *Vocational High School*	61 968	35 176	14 579	144 859	3 441	7 123	37 984	305 130
Diploma I / II / III / Akademi *Diploma I / II / III / Academy*	12 726	6 747	3 467	76 583	233	383	4 997	105 136
Universitas *University*	35 449	17 471	18 466	438 078	918	1 778	18 396	530 556
Jumlah / *Total*	849 305	667 192	133 544	1 393 441	110 393	113 917	562 304	3 830 096

https://sulsel.bps.go.id

Tabel / *Table* 19.2

Penduduk Sulawesi Selatan Berumur 15 Tahun Keatas Yang Bekerja Selama Seminggu Yang Lalu Menurut Pendidikan Tertinggi Yang Ditamatkan Dan Status Pekerjaan Utama

Sulawesi Selatan Population 15 Years Of Age And Over Who Worked During The Previous Week By Educational Attainment And Main Employment Status

(Agustus/*August* 2019)

Perkotaan / *Urban* — Laki-Laki+Perempuan / *Male+Female*

Pendidikan Tertinggi Yang Ditamatkan / *Educational Attainment*	Status Pekerjaan Utama / *Main Employment Status*							Jumlah *Total*
	Berusaha Sendiri Tanpa Bantuan Orang Lain / *Own Account worker*	Berusaha Dibantu Buruh Tidak Tetap/Buruh Tak Dibayar/ *Employer Assisted By Temporary Worker / Unpaid Worker*	Berusaha Dibantu Buruh Tetap / Buruh Dibayar / *Employer Assisted By Permanent Worker*	Buruh / Karyawan / Pegawai / *Employee*	Pekerja Bebas Di Pertanian / *Casual Employee In Agriculture*	Pekerja Bebas Di Non Pertanian / *Casual Employee Not in Agriculture*	Pekerja Tak Di Bayar / *Unpaid Worker*	
(1)	(2)	(3)	(4)	(5)	(6)	(7)	(8)	(9)
Tidak / Belum Pernah Sekolah dan Tidak / Belum / Tamat SD *No Schooling and Did Not Complete / Not Yet Completed / Completed Primary School*	134 505	62 886	15 661	130 245	9 128	18 199	34 679	405 303
SLTP *Junior High School*	56 009	28 272	9 343	72 291	3 277	14 933	31 029	215 154
SMU *General High School*	88 028	31 680	21 509	207 511	1 385	9 386	30 845	390 344
SMK *Vocational High School*	32 428	15 439	10 471	99 982	715	1 829	11 998	172 862
Diploma I / II / III / Akademi *Diploma I / II / III / Academy*	7 243	3 004	2 680	41 586	-	383	1 636	56 532
Universitas *University*	24 533	9 216	16 338	278 719	132	1 171	8 488	338 597
Jumlah / *Total*	342 746	150 497	76 002	830 334	14 637	45 901	118 675	1 578 792

https://sulsel.bps.go.id

Tabel / *Table* 19.3

Penduduk Sulawesi Selatan Berumur 15 Tahun Keatas Yang Bekerja Selama Seminggu Yang Lalu Menurut Pendidikan Tertinggi Yang Ditamatkan Dan Status Pekerjaan Utama

Sulawesi Selatan Population 15 Years Of Age And Over Who Worked During The Previous Week By Educational Attainment And Main Employment Status

(Agustus/*August* 2019)

Perdesaan / *Rural* — Laki-Laki+Perempuan / *Male+Female*

Pendidikan Tertinggi Yang Ditamatkan / *Educational Attainment*	Status Pekerjaan Utama / *Main Employment Status*							Jumlah *Total*
	Berusaha Sendiri Tanpa Bantuan Orang Lain / *Own Account worker*	Berusaha Dibantu Buruh Tidak Tetap/Buruh Tak Dibayar/ *Employer Assisted By Temporary Worker / Unpaid Worker*	Berusaha Dibantu Buruh Tetap / Buruh Dibayar / *Employer Assisted By Permanent Worker*	Buruh / Karyawan / Pegawai / *Employee*	Pekerja Bebas Di Pertanian / *Casual Employee In Agriculture*	Pekerja Bebas Di Non Pertanian / *Casual Employee Not in Agriculture*	Pekerja Tak Di Bayar / *Unpaid Worker*	
(1)	(2)	(3)	(4)	(5)	(6)	(7)	(8)	(9)
Tidak / Belum Pernah Sekolah dan Tidak / Belum / Tamat SD *No Schooling and Did Not Complete / Not Yet Completed / Completed Primary School*	297 123	345 269	26 715	142 755	64 975	37 384	235 691	1 149 912
SLTP *Junior High School*	87 974	75 481	10 726	63 055	17 955	13 337	89 863	358 391
SMU *General High School*	75 523	64 210	13 078	118 064	9 081	11 394	78 820	370 170
SMK *Vocational High School*	29 540	19 737	4 108	44 877	2 726	5 294	25 986	132 268
Diploma I / II / III / Akademi *Diploma I / II / III / Academy*	5 483	3 743	787	34 997	233	-	3 361	48 604
Universitas *University*	10 916	8 255	2 128	159 359	786	607	9 908	191 959
Jumlah / *Total*	506 559	516 695	57 542	563 107	95 756	68 016	443 629	2 251 304

https://sulsel.bps.go.id

Tabel / *Table* 19.4

Penduduk Sulawesi Selatan Berumur 15 Tahun Keatas Yang Bekerja Selama Seminggu Yang Lalu Menurut Pendidikan Tertinggi Yang Ditamatkan Dan Status Pekerjaan Utama

Sulawesi Selatan Population 15 Years Of Age And Over Who Worked During The Previous Week By Educational Attainment And Main Employment Status

(Agustus/*August* 2019)

Perkotaan+Perdesaan / *Urban+Rural* — Laki-Laki / *Male*

Pendidikan Tertinggi Yang Ditamatkan / *Educational Attainment*	Status Pekerjaan Utama / *Main Employment Status*							Jumlah *Total*
	Berusaha Sendiri Tanpa Bantuan Orang Lain / *Own Account worker*	Berusaha Dibantu Buruh Tidak Tetap/Buruh Tak Dibayar/ *Employer Assisted By Temporary Worker / Unpaid Worker*	Berusaha Dibantu Buruh Tetap / Buruh Dibayar / *Employer Assisted By Permanent Worker*	Buruh / Karyawan / Pegawai / *Employee*	Pekerja Bebas Di Pertanian / *Casual Employee In Agriculture*	Pekerja Bebas Di Non Pertanian / *Casual Employee Not in Agriculture*	Pekerja Tak Di Bayar / *Unpaid Worker*	
(1)	(2)	(3)	(4)	(5)	(6)	(7)	(8)	(9)
Tidak / Belum Pernah Sekolah dan Tidak / Belum / Tamat SD *No Schooling and Did Not Complete / Not Yet Completed / Completed Primary School*	294 281	298 435	35 841	207 576	34 089	42 889	73 116	986 227
SLTP *Junior High School*	91 546	69 553	15 626	98 746	12 847	26 787	48 538	363 643
SMU *General High School*	103 908	65 852	27 303	227 631	5 248	18 587	53 148	501 677
SMK *Vocational High School*	40 245	24 822	11 750	103 495	2 653	6 863	20 986	210 814
Diploma I / II / III / Akademi *Diploma I / II / III / Academy*	6 461	3 711	2 237	21 381	113	212	1 631	35 746
Universitas *University*	24 195	11 603	14 581	195 005	428	1 363	9 758	256 933
Jumlah / *Total*	560 636	473 976	107 338	853 834	55 378	96 701	207 177	2 355 040

https://sulsel.bps.go.id

Tabel / *Table* 19.5

Penduduk Sulawesi Selatan Berumur 15 Tahun Keatas Yang Bekerja Selama Seminggu Yang Lalu Menurut Pendidikan Tertinggi Yang Ditamatkan Dan Status Pekerjaan Utama

Sulawesi Selatan Population 15 Years Of Age And Over Who Worked During The Previous Week By Educational Attainment And Main Employment Status

(Agustus/*August* 2019)

Perkotaan+Perdesaan / *Urban+Rural* — Perempuan / *Female*

Pendidikan Tertinggi Yang Ditamatkan / *Educational Attainment*	Status Pekerjaan Utama / *Main Employment Status*							Jumlah *Total*
	Berusaha Sendiri Tanpa Bantuan Orang Lain / *Own Account worker*	Berusaha Dibantu Buruh Tidak Tetap/Buruh Tak Dibayar/ *Employer Assisted By Temporary Worker / Unpaid Worker*	Berusaha Dibantu Buruh Tetap / Buruh Dibayar / *Employer Assisted By Permanent Worker*	Buruh / Karyawan / Pegawai / *Employee*	Pekerja Bebas Di Pertanian / *Casual Employee In Agriculture*	Pekerja Bebas Di Non Pertanian / *Casual Employee Not in Agriculture*	Pekerja Tak Di Bayar / *Unpaid Worker*	
(1)	(2)	(3)	(4)	(5)	(6)	(7)	(8)	(9)
Tidak / Belum Pernah Sekolah dan Tidak / Belum / Tamat SD *No Schooling and Did Not Complete / Not Yet Completed / Completed Primary School*	137 347	109 720	6 535	65 424	40 014	12 694	197 254	568 988
SLTP *Junior High School*	52 437	34 200	4 443	36 600	8 385	1 483	72 354	209 902
SMU *General High School*	59 643	30 038	7 284	97 944	5 218	2 193	56 517	258 837
SMK *Vocational High School*	21 723	10 354	2 829	41 364	788	260	16 998	94 316
Diploma I / II / III / Akademi *Diploma I / II / III / Academy*	6 265	3 036	1 230	55 202	120	171	3 366	69 390
Universitas *University*	11 254	5 868	3 885	243 073	490	415	8 638	273 623
Jumlah / *Total*	288 669	193 216	26 206	539 607	55 015	17 216	355 127	1 475 056

https://sulsel.bps.go.id

Tabel / *Table* 20.1

Penduduk Sulawesi Selatan Berumur 15 Tahun Keatas Yang Bekerja Selama Seminggu Yang Lalu Menurut Pendidikan Tertinggi Yang Ditamatkan dan Jumlah Jam Kerja Seluruhnya
Sulawesi Selatan Population 15 Years Of Age And Over Who Worked During The Previous Week By Educational Attainment And Total Working Hours
(Agustus/*August* 2019)

Perkotaan+Perdesaan /*Urban+Rural* — Laki-Laki+Perempuan / *Male+Female*

Pendidikan Tertinggi Yang Ditamatkan / *Educational Attainment*	Jumlah Jam Kerja Seluruhnya / *Total Working Hours* *)				Jumlah *Total*
	0 *)	1 - 14	15 - 34	35+	
(1)	(2)	(3)	(4)	(5)	(6)
Tidak / Belum Pernah Sekolah dan Tidak / Belum / Tamat SD *No Schooling and Did Not Complete / Not Yet Completed / Completed Primary School*	51 351	207 529	450 932	845 403	1 555 215
SLTP *Junior High School*	17 028	92 275	148 569	315 673	573 545
SMU *General High School*	20 387	79 973	157 006	503 148	760 514
SMK *Vocational High School*	10 289	27 071	61 778	205 992	305 130
Diploma I / II / III / Akademi *Diploma I / II / III / Academy*	3 512	4 211	20 007	77 406	105 136
Universitas *University*	13 817	22 215	104 795	389 729	530 556
Jumlah / *Total*	116 384	433 274	943 087	2 337 351	3 830 096

Catatan / Note :

*) Sementara Tidak Bekerja / *Temporarily Not Working*

https://sulsel.bps.go.id

Tabel / *Table* 20.2

Penduduk Sulawesi Selatan Berumur 15 Tahun Keatas Yang Bekerja Selama Seminggu Yang Lalu Menurut Pendidikan Tertinggi Yang Ditamatkan dan Jumlah Jam Kerja Seluruhnya
Sulawesi Selatan Population 15 Years Of Age And Over Who Worked During The Previous Week By Educational Attainment And Total Working Hours
(Agustus/*August* 2019)

Perkotaan /*Urban* — Laki-Laki+Perempuan / *Male+Female*

Pendidikan Tertinggi Yang Ditamatkan / *Educational Attainment*	Jumlah Jam Kerja Seluruhnya / *Total Working Hours* *)				Jumlah *Total*
	0 *)	1 - 14	15 - 34	35+	
(1)	(2)	(3)	(4)	(5)	(6)
Tidak / Belum Pernah Sekolah dan Tidak / Belum / Tamat SD *No Schooling and Did Not Complete / Not Yet Completed / Completed Primary School*	15 356	32 876	84 855	272 216	405 303
SLTP *Junior High School*	6 934	24 790	43 032	140 398	215 154
SMU *General High School*	12 022	27 725	51 494	299 103	390 344
SMK *Vocational High School*	5 932	10 831	26 904	129 195	172 862
Diploma I / II / III / Akademi *Diploma I / II / III / Academy*	2 159	1 380	6 791	46 202	56 532
Universitas *University*	10 353	10 232	49 770	268 242	338 597
Jumlah / *Total*	52 756	107 834	262 846	1 155 356	1 578 792

Catatan / Note :

*) Sementara Tidak Bekerja / *Temporarily Not Working*

https://sulsel.bps.go.id

Tabel / *Table* 20.3

Penduduk Sulawesi Selatan Berumur 15 Tahun Keatas Yang Bekerja Selama Seminggu Yang Lalu Menurut Pendidikan Tertinggi Yang Ditamatkan dan Jumlah Jam Kerja Seluruhnya
Sulawesi Selatan Population 15 Years Of Age And Over Who Worked During The Previous Week By Educational Attainment And Total Working Hours
(Agustus/*August* 2019)

Perdesaan / *Rural* — Laki-Laki+Perempuan / *Male+Female*

Pendidikan Tertinggi Yang Ditamatkan / *Educational Attainment*	Jumlah Jam Kerja Seluruhnya / *Total Working Hours* *)				Jumlah *Total*
	0 *)	1 - 14	15 - 34	35+	
(1)	(2)	(3)	(4)	(5)	(6)
Tidak / Belum Pernah Sekolah dan Tidak / Belum / Tamat SD *No Schooling and Did Not Complete / Not Yet Completed / Completed Primary School*	35 995	174 653	366 077	573 187	1 149 912
SLTP *Junior High School*	10 094	67 485	105 537	175 275	358 391
SMU *General High School*	8 365	52 248	105 512	204 045	370 170
SMK *Vocational High School*	4 357	16 240	34 874	76 797	132 268
Diploma I / II / III / Akademi *Diploma I / II / III / Academy*	1 353	2 831	13 216	31 204	48 604
Universitas *University*	3 464	11 983	55 025	121 487	191 959
Jumlah / *Total*	63 628	325 440	680 241	1 181 995	2 251 304

Catatan / Note :

*) Sementara Tidak Bekerja / *Temporarily Not Working*

https://sulsel.bps.go.id

Tabel / *Table* 20.4

Penduduk Sulawesi Selatan Berumur 15 Tahun Keatas Yang Bekerja Selama Seminggu Yang Lalu
Menurut Pendidikan Tertinggi Yang Ditamatkan dan Jumlah Jam Kerja Seluruhnya
Sulawesi Selatan Population 15 Years Of Age And Over Who Worked During The Previous Week
By Educational Attainment And Total Working Hours
(Agustus/*August* 2019)

Perkotaan+Perdesaan /*Urban+Rural* — Laki-Laki / *Male*

Pendidikan Tertinggi Yang Ditamatkan / *Educational Attainment*	Jumlah Jam Kerja Seluruhnya / *Total Working Hours* *)				Jumlah *Total*
	0 *)	1 - 14	15 - 34	35+	
(1)	(2)	(3)	(4)	(5)	(6)
Tidak / Belum Pernah Sekolah dan Tidak / Belum / Tamat SD *No Schooling and Did Not Complete / Not Yet Completed / Completed Primary School*	35 779	91 250	265 899	593 299	986 227
SLTP *Junior High School*	11 819	40 293	89 455	222 076	363 643
SMU *General High School*	14 250	39 424	99 370	348 633	501 677
SMK *Vocational High School*	7 714	15 226	42 183	145 691	210 814
Diploma I / II / III / Akademi *Diploma I / II / III / Academy*	832	1 694	7 754	25 466	35 746
Universitas *University*	7 531	10 038	37 273	202 091	256 933
Jumlah / *Total*	77 925	197 925	541 934	1 537 256	2 355 040

Catatan / Note :

*) Sementara Tidak Bekerja / *Temporarily Not Working*

https://sulsel.bps.go.id

Tabel / *Table* 20.5

Penduduk Sulawesi Selatan Berumur 15 Tahun Keatas Yang Bekerja Selama Seminggu Yang Lalu Menurut Pendidikan Tertinggi Yang Ditamatkan dan Jumlah Jam Kerja Seluruhnya
Sulawesi Selatan Population 15 Years Of Age And Over Who Worked During The Previous Week By Educational Attainment And Total Working Hours
(Agustus/*August* 2019)

Perkotaan+Perdesaan /*Urban+Rural* — Perempuan / *Female*

Pendidikan Tertinggi Yang Ditamatkan / *Educational Attainment*	Jumlah Jam Kerja Seluruhnya / *Total Working Hours* *)				Jumlah *Total*
	0 *)	1 - 14	15 - 34	35+	
(1)	(2)	(3)	(4)	(5)	(6)
Tidak / Belum Pernah Sekolah dan Tidak / Belum / Tamat SD *No Schooling and Did Not Complete / Not Yet Completed / Completed Primary School*	15 572	116 279	185 033	252 104	568 988
SLTP *Junior High School*	5 209	51 982	59 114	93 597	209 902
SMU *General High School*	6 137	40 549	57 636	154 515	258 837
SMK *Vocational High School*	2 575	11 845	19 595	60 301	94 316
Diploma I / II / III / Akademi *Diploma I / II / III / Academy*	2 680	2 517	12 253	51 940	69 390
Universitas *University*	6 286	12 177	67 522	187 638	273 623
Jumlah / *Total*	38 459	235 349	401 153	800 095	1 475 056

Catatan / Note :

*) Sementara Tidak Bekerja / *Temporarily Not Working*

https://sulsel.bps.go.id

Tabel / *Table* 21.1

Penduduk Sulawesi Selatan Berumur 15 Tahun Keatas Yang Bekerja Selama Seminggu Yang Lalu Menurut Lapangan Pekerjaan Utama dan Jenis Pekerjaan Utama
Sulawesi Selatan Population 15 Years Of Age And Over Who Worked During The Previous Week By Main Industry And Main Occupation
(Agustus/*August* 2019)

Perkotaan+Perdesaan /*Urban+Rural* — Laki-Laki+Perempuan / *Male+Female*

Lapangan Pekerjaan Utama/ *Main Industry*	Jenis Pekerjaan Utama / *Main Occupation*								
	0 / 1 Tenaga Profesional, Teknisi Dan Yang Sejenis / *Profetional, Technical And Related Workers*	2 Tenaga Kepemimpinan Dan Ketatalaksanaan / *Administrative And Managerial Workers*	3 Tenaga Tata Usaha Dan Yang Sejenis / *Clerical And Related Workers*	4 Tenaga Tata Usaha Penjualan / *Sales Workers*	5 Tenaga Usaha Jasa / *Services Workers*	6 Tenaga Usaha Pertanian, Kehutanan, Perburuan Dan Perikanan / *Agriculture, Animal Husbandry, Forestry Workers, Fisherman And Hunters*	7 / 8 / 9 Tenaga Produksi, Operator Alat – Alat Angkutan Dan Pekerja Kasar / *Production And Related Workers, Transport Equipment Operators And Laborers*	X/ 00 Lainnya/ *Others*	Jumlah *Total*
(1)	(2)	(3)	(4)	(5)	(6)	(7)	(8)	(9)	(10)
Pertanian/ *Agriculture*	1 394	127	842	889	1 351	1 358 044	14 519	242	1 377 408
Manufaktur/ *Manufacturing*	20 378	24 160	17 324	19 195	5 054	1 429	559 818	3 608	650 966
Jasa/ *Services*	336 628	45 038	221 880	667 468	135 594	2 135	341 314	51 665	1 801 722
Jumlah / *Total*	358 400	69 325	240 046	687 552	141 999	1 361 608	915 651	55 515	3 830 096

https://sulsel.bps.go.id

Tabel / *Table* 21.2

Penduduk Sulawesi Selatan Berumur 15 Tahun Keatas Yang Bekerja Selama Seminggu Yang Lalu Menurut Lapangan Pekerjaan Utama dan Jenis Pekerjaan Utama
Sulawesi Selatan Population 15 Years Of Age And Over Who Worked During The Previous Week By Main Industry And Main Occupation
(Agustus/*August* 2019)

Perkotaan /*Urban* — Laki-Laki+Perempuan / *Male+Female*

Lapangan Pekerjaan Utama/ *Main Industry*	Jenis Pekerjaan Utama / *Main Occupation*								
	0 / 1 Tenaga Profesional, Teknisi Dan Yang Sejenis / *Profetional, Technical And Related Workers*	2 Tenaga Kepemimpinan Dan Ketatalaksanaan / *Administrative And Managerial Workers*	3 Tenaga Tata Usaha Dan Yang Sejenis / *Clerical And Related Workers*	4 Tenaga Tata Usaha Penjualan / *Sales Workers*	5 Tenaga Usaha Jasa / *Services Workers*	6 Tenaga Usaha Pertanian, Kehutanan, Perburuan Dan Perikanan / *Agriculture, Animal Husbandry, Forestry Workers, Fisherman And Hunters*	7 / 8 / 9 Tenaga Produksi, Operator Alat – Alat Angkutan Dan Pekerja Kasar / *Production And Related Workers, Transport Equipment Operators And Laborers*	X/ 00 Lainnya/ *Others*	Jumlah *Total*
(1)	(2)	(3)	(4)	(5)	(6)	(7)	(8)	(9)	(10)
Pertanian/ *Agriculture*	264	-	-	64	-	165 027	3 527	-	168 882
Manufaktur/ *Manufacturing*	15 846	16 943	14 563	14 742	2 534	596	244 462	1 871	311 557
Jasa/ *Services*	183 753	26 143	151 404	385 007	95 211	1 405	220 867	34 563	1 098 353
Jumlah / *Total*	199 863	43 086	165 967	399 813	97 745	167 028	468 856	36 434	1 578 792

https://sulsel.bps.go.id

Tabel / *Table* 21.3

Penduduk Sulawesi Selatan Berumur 15 Tahun Keatas Yang Bekerja Selama Seminggu Yang Lalu Menurut Lapangan Pekerjaan Utama dan Jenis Pekerjaan Utama
Sulawesi Selatan Population 15 Years Of Age And Over Who Worked During The Previous Week By Main Industry And Main Occupation
(Agustus/*August* 2019)

Perdesaan /*Rural* — Laki-Laki+Perempuan / *Male+Female*

Lapangan Pekerjaan Utama/ *Main Industry*	Jenis Pekerjaan Utama / *Main Occupation*								
	0 / 1 Tenaga Profesional, Teknisi Dan Yang Sejenis / *Profetional, Technical And Related Workers*	2 Tenaga Kepemimpinan Dan Ketatalaksanaan / *Administrative And Managerial Workers*	3 Tenaga Tata Usaha Dan Yang Sejenis / *Clerical And Related Workers*	4 Tenaga Tata Usaha Penjualan / *Sales Workers*	5 Tenaga Usaha Jasa / *Services Workers*	6 Tenaga Usaha Pertanian, Kehutanan, Perburuan Dan Perikanan / *Agriculture, Animal Husbandry, Forestry Workers, Fisherman And Hunters*	7 / 8 / 9 Tenaga Produksi, Operator Alat – Alat Angkutan Dan Pekerja Kasar / *Production And Related Workers, Transport Equipment Operators And Laborers*	X/ 00 Lainnya/ *Others*	Jumlah *Total*
(1)	(2)	(3)	(4)	(5)	(6)	(7)	(8)	(9)	(10)
Pertanian/ *Agriculture*	1 130	127	842	825	1 351	1 193 017	10 992	242	1 208 526
Manufaktur/ *Manufacturing*	4 532	7 217	2 761	4 453	2 520	833	315 356	1 737	339 409
Jasa/ *Services*	152 875	18 895	70 476	282 461	40 383	730	120 447	17 102	703 369
Jumlah / *Total*	158 537	26 239	74 079	287 739	44 254	1 194 580	446 795	19 081	2 251 304

https://sulsel.bps.go.id

Tabel / *Table* 21.4 Penduduk Sulawesi Selatan Berumur 15 Tahun Keatas Yang Bekerja Selama Seminggu Yang Lalu Menurut Lapangan Pekerjaan Utama dan Jenis Pekerjaan Utama
Sulawesi Selatan Population 15 Years Of Age And Over Who Worked During The Previous Week By Main Industry And Main Occupation
(Agustus/*August* 2019)

Perkotaan+Perdesaan /*Urban+Rural* — Laki-Laki / *Male*

Lapangan Pekerjaan Utama/ *Main Industry*	Jenis Pekerjaan Utama / *Main Occupation*								
	0 / 1 Tenaga Profesional, Teknisi Dan Yang Sejenis / *Profetional, Technical And Related Workers*	2 Tenaga Kepemimpinan Dan Ketatalaksanaan / *Administrative And Managerial Workers*	3 Tenaga Tata Usaha Dan Yang Sejenis / *Clerical And Related Workers*	4 Tenaga Tata Usaha Penjualan / *Sales Workers*	5 Tenaga Usaha Jasa / *Services Workers*	6 Tenaga Usaha Pertanian, Kehutanan, Perburuan Dan Perikanan / *Agriculture, Animal Husbandry, Forestry Workers, Fisherman And Hunters*	7 / 8 / 9 Tenaga Produksi, Operator Alat – Alat Angkutan Dan Pekerja Kasar / *Production And Related Workers, Transport Equipment Operators And Laborers*	X/ 00 Lainnya/ *Others*	Jumlah *Total*
(1)	(2)	(3)	(4)	(5)	(6)	(7)	(8)	(9)	(10)
Pertanian/ *Agriculture*	1 230	127	670	337	966	946 479	11 145	242	961 196
Manufaktur/ *Manufacturing*	19 304	23 102	10 972	11 593	2 970	1 174	407 017	3 604	479 736
Jasa/ *Services*	120 589	31 187	106 561	265 866	53 313	1 363	286 123	49 106	914 108
Jumlah / *Total*	141 123	54 416	118 203	277 796	57 249	949 016	704 285	52 952	2 355 040

https://sulsel.bps.go.id

Tabel / *Table* 21.5

Penduduk Sulawesi Selatan Berumur 15 Tahun Keatas Yang Bekerja Selama Seminggu Yang Lalu Menurut Lapangan Pekerjaan Utama dan Jenis Pekerjaan Utama
Sulawesi Selatan Population 15 Years Of Age And Over Who Worked During The Previous Week By Main Industry And Main Occupation
(Agustus/*August* 2019)

Perkotaan+Perdesaan /*Urban+Rural* — Perempuan / *Female*

Lapangan Pekerjaan Utama/ *Main Industry*	Jenis Pekerjaan Utama / *Main Occupation*								
	0 / 1 Tenaga Profesional, Teknisi Dan Yang Sejenis / *Profetional, Technical And Related Workers*	2 Tenaga Kepemimpinan Dan Ketatalaksanaan / *Administrative And Managerial Workers*	3 Tenaga Tata Usaha Dan Yang Sejenis / *Clerical And Related Workers*	4 Tenaga Tata Usaha Penjualan / *Sales Workers*	5 Tenaga Usaha Jasa / *Services Workers*	6 Tenaga Usaha Pertanian, Kehutanan, Perburuan Dan Perikanan / *Agriculture, Animal Husbandry, Forestry Workers, Fisherman And Hunters*	7 / 8 / 9 Tenaga Produksi, Operator Alat – Alat Angkutan Dan Pekerja Kasar / *Production And Related Workers, Transport Equipment Operators And Laborers*	X/ 00 Lainnya/ *Others*	Jumlah *Total*
(1)	(2)	(3)	(4)	(5)	(6)	(7)	(8)	(9)	(10)
Pertanian/ *Agriculture*	164	-	172	552	385	411 565	3 374	-	416 212
Manufaktur/ *Manufacturing*	1 074	1 058	6 352	7 602	2 084	255	152 801	4	171 230
Jasa/ *Services*	216 039	13 851	115 319	401 602	82 281	772	55 191	2 559	887 614
Jumlah / *Total*	217 277	14 909	121 843	409 756	84 750	412 592	211 366	2 563	1 475 056

https://sulsel.bps.go.id

Tabel / *Table* 22.1

Penduduk Sulawesi Selatan Berumur 15 Tahun Keatas Yang Bekerja Selama Seminggu Yang Lalu Menurut Lapangan Pekerjaan Utama dan Status Pekerjaan Utama
Sulawesi Selatan Population 15 Years Of Age And Over Who Worked During The Previous Week By Main Industry And Main Employment Status
(Agustus/*August* 2019)

Perkotaan+Pedesaan /*Urban+Rural* | Laki-Laki+Perempuan / *Male+Female*

Lapangan Pekerjaan Utama *Main Industry* *)	Status Pekerjaan Utama / *Main Employment Status*							Jumlah *Total*
	Berusaha Sendiri Tanpa Bantuan Orang Lain / *Own Account worker*	Berusaha Dibantu Buruh Tidak Tetap/Buruh Tak Dibayar/ *Employer Assisted By Temporary Worker / Unpaid Worker*	Berusaha Dibantu Buruh Tetap / Buruh Dibayar / *Employer Assisted By Permanent Worker*	Buruh / Karyawan / Pegawai / *Employee*	Pekerja Bebas Di Pertanian / *Casual Employee In Agriculture*	Pekerja Bebas Di Non Pertanian / *Casual Employee Not in Agriculture*	Pekerja Tak Di Bayar / *Unpaid Worker*	
(1)	(2)	(3)	(4)	(5)	(6)	(7)	(8)	(9)
Pertanian/ *Agriculture*	327 272	446 084	27 195	77 228	110 393	-	389 236	1 377 408
Manufaktur/ *Manufacturing*	102 062	47 465	47 765	321 890	-	88 285	43 499	650 966
Jasa/ *Services*	419 971	173 643	58 584	994 323	-	25 632	129 569	1 801 722
Jumlah / *Total*	849 305	667 192	133 544	1 393 441	110 393	113 917	562 304	3 830 096

https://sulsel.bps.go.id

Tabel / *Table* 22.2

Penduduk Sulawesi Selatan Berumur 15 Tahun Keatas Yang Bekerja Selama Seminggu Yang Lalu Menurut Lapangan Pekerjaan Utama dan Status Pekerjaan Utama
Sulawesi Selatan Population 15 Years Of Age And Over Who Worked During The Previous Week By Main Industry And Main Employment Status
(Agustus/*August* 2019)

Perkotaan /*Urban* — Laki-Laki+Perempuan / *Male+Female*

Lapangan Pekerjaan Utama *Main Industry* *)	Status Pekerjaan Utama / *Main Employment Status*							Jumlah *Total*
	Berusaha Sendiri Tanpa Bantuan Orang Lain / *Own Account worker*	Berusaha Dibantu Buruh Tidak Tetap/Buruh Tak Dibayar/ *Employer Assisted By Temporary Worker / Unpaid Worker*	Berusaha Dibantu Buruh Tetap / Buruh Dibayar / *Employer Assisted By Permanent Worker*	Buruh / Karyawan / Pegawai / *Employee*	Pekerja Bebas Di Pertanian / *Casual Employee In Agriculture*	Pekerja Bebas Di Non Pertanian / *Casual Employee Not in Agriculture*	Pekerja Tak Di Bayar / *Unpaid Worker*	
(1)	(2)	(3)	(4)	(5)	(6)	(7)	(8)	(9)
Pertanian/ *Agriculture*	53 863	44 351	10 175	12 574	14 637	-	33 282	168 882
Manufaktur/ *Manufacturing*	45 631	17 799	23 458	178 888	-	34 062	11 719	311 557
Jasa/ *Services*	243 252	88 347	42 369	638 872	-	11 839	73 674	1 098 353
Jumlah / *Total*	342 746	150 497	76 002	830 334	14 637	45 901	118 675	1 578 792

https://sulsel.bps.go.id

Tabel / *Table* 22.3

Penduduk Sulawesi Selatan Berumur 15 Tahun Keatas Yang Bekerja Selama Seminggu Yang Lalu Menurut Lapangan Pekerjaan Utama dan Status Pekerjaan Utama
Sulawesi Selatan Population 15 Years Of Age And Over Who Worked During The Previous Week By Main Industry And Main Employment Status
(Agustus/*August* 2019)

Pedesaan / *Rural* — Laki-Laki+Perempuan / *Male+Female*

Lapangan Pekerjaan Utama *Main Industry* *)	Status Pekerjaan Utama / *Main Employment Status*							Jumlah *Total*
	Berusaha Sendiri Tanpa Bantuan Orang Lain / *Own Account worker*	Berusaha Dibantu Buruh Tidak Tetap/Buruh Tak Dibayar/ *Employer Assisted By Temporary Worker / Unpaid Worker*	Berusaha Dibantu Buruh Tetap / Buruh Dibayar / *Employer Assisted By Permanent Worker*	Buruh / Karyawan / Pegawai / *Employee*	Pekerja Bebas Di Pertanian / *Casual Employee In Agriculture*	Pekerja Bebas Di Non Pertanian / *Casual Employee Not in Agriculture*	Pekerja Tak Di Bayar / *Unpaid Worker*	
(1)	(2)	(3)	(4)	(5)	(6)	(7)	(8)	(9)
Pertanian/ *Agriculture*	273 409	401 733	17 020	64 654	95 756	-	355 954	1 208 526
Manufaktur/ *Manufacturing*	56 431	29 666	24 307	143 002	-	54 223	31 780	339 409
Jasa/ *Services*	176 719	85 296	16 215	355 451	-	13 793	55 895	703 369
Jumlah / *Total*	506 559	516 695	57 542	563 107	95 756	68 016	443 629	2 251 304

https://sulsel.bps.go.id

Tabel / *Table* 22.4

Penduduk Sulawesi Selatan Berumur 15 Tahun Keatas Yang Bekerja Selama Seminggu Yang Lalu Menurut Lapangan Pekerjaan Utama dan Status Pekerjaan Utama
Sulawesi Selatan Population 15 Years Of Age And Over Who Worked During The Previous Week By Main Industry And Main Employment Status
(Agustus/*August* 2019)

Perkotaan+Pedesaan /*Urban+Rural* — Laki-Laki / *Male*

Lapangan Pekerjaan Utama *Main Industry* *)	Status Pekerjaan Utama / *Main Employment Status*							Jumlah *Total*
	Berusaha Sendiri Tanpa Bantuan Orang Lain / *Own Account worker*	Berusaha Dibantu Buruh Tidak Tetap/Buruh Tak Dibayar/ *Employer Assisted By Temporary Worker / Unpaid Worker*	Berusaha Dibantu Buruh Tetap / Buruh Dibayar / *Employer Assisted By Permanent Worker*	Buruh / Karyawan / Pegawai / *Employee*	Pekerja Bebas Di Pertanian / *Casual Employee In Agriculture*	Pekerja Bebas Di Non Pertanian / *Casual Employee Not in Agriculture*	Pekerja Tak Di Bayar / *Unpaid Worker*	
(1)	(2)	(3)	(4)	(5)	(6)	(7)	(8)	(9)
Pertanian/ *Agriculture*	288 348	374 394	24 753	62 778	55 378	-	155 545	961 196
Manufaktur/ *Manufacturing*	42 950	29 215	42 696	274 738	-	77 190	12 947	479 736
Jasa/ *Services*	229 338	70 367	39 889	516 318	-	19 511	38 685	914 108
Jumlah / *Total*	560 636	473 976	107 338	853 834	55 378	96 701	207 177	2 355 040

https://sulsel.bps.go.id

Tabel / *Table* 22.5

Penduduk Sulawesi Selatan Berumur 15 Tahun Keatas Yang Bekerja Selama Seminggu Yang Lalu Menurut Lapangan Pekerjaan Utama dan Status Pekerjaan Utama
Sulawesi Selatan Population 15 Years Of Age And Over Who Worked During The Previous Week By Main Industry And Main Employment Status
(Agustus/*August* 2019)

Perkotaan+Pedesaan /*Urban+Rural* — Perempuan / *Female*

Lapangan Pekerjaan Utama *Main Industry* *)	Status Pekerjaan Utama / *Main Employment Status*							Jumlah *Total*
	Berusaha Sendiri Tanpa Bantuan Orang Lain / *Own Account worker*	Berusaha Dibantu Buruh Tidak Tetap/Buruh Tak Dibayar/ *Employer Assisted By Temporary Worker / Unpaid Worker*	Berusaha Dibantu Buruh Tetap / Buruh Dibayar / *Employer Assisted By Permanent Worker*	Buruh / Karyawan / Pegawai / *Employee*	Pekerja Bebas Di Pertanian / *Casual Employee In Agriculture*	Pekerja Bebas Di Non Pertanian / *Casual Employee Not in Agriculture*	Pekerja Tak Di Bayar / *Unpaid Worker*	
(1)	(2)	(3)	(4)	(5)	(6)	(7)	(8)	(9)
Pertanian/ *Agriculture*	38 924	71 690	2 442	14 450	55 015	-	233 691	416 212
Manufaktur/ *Manufacturing*	59 112	18 250	5 069	47 152	-	11 095	30 552	171 230
Jasa/ *Services*	190 633	103 276	18 695	478 005	-	6 121	90 884	887 614
Jumlah / *Total*	288 669	193 216	26 206	539 607	55 015	17 216	355 127	1 475 056

https://sulsel.bps.go.id

Tabel / *Table* 23.1 Penduduk Sulawesi Selatan Berumur 15 Tahun Keatas Yang Bekerja Selama Seminggu Yang Lalu Menurut Lapangan Pekerjaan Utama dan Jumlah Jam Kerja Seluruhnya
Sulawesi Selatan Population 15 Years Of Age And Over Who Worked During The Previous Week By Main Industry And Total Working Hours
(Agustus/*August* 2019)

Perkotaan+Pedesaan /*Urban+Rural* — Laki-Laki+Perempuan / *Male+Female*

Lapangan Pekerjaan Utama *Main Industry*	Jumlah Jam Kerja Seluruhnya / *Total Working Hours*				Jumlah *Total*
	0 *)	1 - 14	15 - 34	35+	
(1)	(2)	(3)	(4)	(5)	(6)
Pertanian/ *Agriculture*	38 007	274 742	487 633	577 026	1 377 408
Manufaktur/ *Manufacturing*	28 880	38 079	118 545	465 462	650 966
Jasa/ *Services*	49 497	120 453	336 909	1 294 863	1 801 722
Jumlah / *Total*	116 384	433 274	943 087	2 337 351	3 830 096

Catatan / Note :

*) Sementara Tidak Bekerja / *Temporarily Not Working*

https://sulsel.bps.go.id

Tabel / *Table* 23.2 Penduduk Sulawesi Selatan Berumur 15 Tahun Keatas Yang Bekerja Selama Seminggu Yang Lalu Menurut Lapangan Pekerjaan Utama dan Jumlah Jam Kerja Seluruhnya

Sulawesi Selatan Population 15 Years Of Age And Over Who Worked During The Previous Week By Main Industry And Total Working Hours

(Agustus/*August* 2019)

Perkotaan /*Urban* — Laki-Laki+Perempuan / *Male+Female*

Lapangan Pekerjaan Utama *Main Industry*	Jumlah Jam Kerja Seluruhnya / *Total Working Hours*				Jumlah *Total*
	0 *)	1 - 14	15 - 34	35+	
(1)	(2)	(3)	(4)	(5)	(6)
Pertanian/ *Agriculture*	7 033	30 395	55 665	75 789	168 882
Manufaktur/ *Manufacturing*	15 425	15 821	39 656	240 655	311 557
Jasa/ *Services*	30 298	61 618	167 525	838 912	1 098 353
Jumlah / *Total*	52 756	107 834	262 846	1 155 356	1 578 792

Catatan / Note :

*) Sementara Tidak Bekerja / *Temporarily Not Working*

https://sulsel.bps.go.id

Tabel / *Table* 23.3

Penduduk Sulawesi Selatan Berumur 15 Tahun Keatas Yang Bekerja Selama Seminggu Yang Lalu Menurut Lapangan Pekerjaan Utama dan Jumlah Jam Kerja Seluruhnya
Sulawesi Selatan Population 15 Years Of Age And Over Who Worked During The Previous Week By Main Industry And Total Working Hours
(Agustus/*August* 2019)

Pedesaan / *Rural* — Laki-Laki+Perempuan / *Male+Female*

Lapangan Pekerjaan Utama *Main Industry*	Jumlah Jam Kerja Seluruhnya / *Total Working Hours*				Jumlah *Total*
	0 *)	1 - 14	15 - 34	35+	
(1)	(2)	(3)	(4)	(5)	(6)
Pertanian/ *Agriculture*	30 974	244 347	431 968	501 237	1 208 526
Manufaktur/ *Manufacturing*	13 455	22 258	78 889	224 807	339 409
Jasa/ *Services*	19 199	58 835	169 384	455 951	703 369
Jumlah / *Total*	63 628	325 440	680 241	1 181 995	2 251 304

Catatan / Note :

*) Sementara Tidak Bekerja / *Temporarily Not Working*

https://sulsel.bps.go.id

Tabel / *Table* 23.4 Penduduk Sulawesi Selatan Berumur 15 Tahun Keatas Yang Bekerja Selama Seminggu Yang Lalu Menurut Lapangan Pekerjaan Utama dan Jumlah Jam Kerja Seluruhnya

Sulawesi Selatan Population 15 Years Of Age And Over Who Worked During The Previous Week By Main Industry And Total Working Hours

(Agustus/*August* 2019)

Perkotaan+Pedesaan /*Urban+Rural* — Laki-Laki / *Male*

Lapangan Pekerjaan Utama *Main Industry*	Jumlah Jam Kerja Seluruhnya / *Total Working Hours*				Jumlah *Total*
	0 *)	1 - 14	15 - 34	35+	
(1)	(2)	(3)	(4)	(5)	(6)
Pertanian/ *Agriculture*	28 923	138 228	331 283	462 762	961 196
Manufaktur/ *Manufacturing*	19 943	13 510	63 801	382 482	479 736
Jasa/ *Services*	29 059	46 187	146 850	692 012	914 108
Jumlah / *Total*	77 925	197 925	541 934	1 537 256	2 355 040

Catatan / Note :

*) Sementara Tidak Bekerja / *Temporarily Not Working*

https://sulsel.bps.go.id

Tabel / *Table* 23.5 Penduduk Sulawesi Selatan Berumur 15 Tahun Keatas Yang Bekerja Selama Seminggu Yang Lalu Menurut Lapangan Pekerjaan Utama dan Jumlah Jam Kerja Seluruhnya
Sulawesi Selatan Population 15 Years Of Age And Over Who Worked During The Previous Week By Main Industry And Total Working Hours
(Agustus/*August* 2019)

Perkotaan+Pedesaan /*Urban+Rural* — Perempuan / *Female*

Lapangan Pekerjaan Utama *Main Industry*	Jumlah Jam Kerja Seluruhnya / *Total Working Hours*				Jumlah *Total*
	0 *)	1 - 14	15 - 34	35+	
(1)	(2)	(3)	(4)	(5)	(6)
Pertanian/ *Agriculture*	9 084	136 514	156 350	114 264	416 212
Manufaktur/ *Manufacturing*	8 937	24 569	54 744	82 980	171 230
Jasa/ *Services*	20 438	74 266	190 059	602 851	887 614
Jumlah / *Total*	38 459	235 349	401 153	800 095	1 475 056

Catatan / Note :

*) Sementara Tidak Bekerja / *Temporarily Not Working*

https://sulsel.bps.go.id

Tabel / *Table* 24.1

Penduduk Sulawesi Selatan Berumur 15 Tahun Keatas Yang Bekerja Selama Seminggu Yang Lalu Menurut Jenis Pekerjaan Utama dan Status Pekerjaan Utama
Sulawesi Selatan Population 15 Years Of Age And Over Who Worked During The Previous Week By Main Occupation And Main Employment Status
(Agustus/*August* 2019)

Perkotaan+Pedesaan / *Urban+Rural* | Laki-Laki+Perempuan / *Male+Female*

Jenis Pekerjaan Utama / *Main Occupation*	Status Pekerjaan Utama / *Main Employment Status*							Jumlah *Total*
	Berusaha Sendiri Tanpa Bantuan Orang Lain / *Own Account worker*	Berusaha Dibantu Buruh Tidak Tetap/Buruh Tak Dibayar/ *Employer Assisted By Temporary Worker / Unpaid Worker*	Berusaha Dibantu Buruh Tetap / Buruh Dibayar / *Employer Assisted By Permanent Worker*	Buruh / Karyawan / Pegawai / *Employee*	Pekerja Bebas Di Pertanian / *Casual Employee In Agriculture*	Pekerja Bebas Di Non Pertanian / *Casual Employee Not in Agriculture*	Pekerja Tak Di Bayar / *Unpaid Worker*	
(1)	(2)	(3)	(4)	(5)	(6)	(7)	(8)	(9)
0 / 1 Tenaga Profesional. Teknisi Dan Yang Sejenis / *Profesional. Technical And Related Workers*	14 414	2 395	6 077	333 393	-	-	2 121	358 400
2 Tenaga Kepemimpinan Dan Ketatalaksanaan / *Administrative And Managerial Workers*	3 289	2 189	13 823	49 313	-	-	711	69 325
3 Tenaga Tata Usaha Dan Yang Sejenis / *Clerical And Related Workers*	1 694	192	593	234 534	-	425	2 608	240 046
4 Tenaga Tata Usaha Penjualan / *Sales Workers*	261 643	148 838	39 059	127 086	-	2 132	108 794	687 552
5 Tenaga Usaha Jasa / *Services Workers*	27 001	9 953	6 978	84 764	123	5 576	7 604	141 999
6 Tenaga Usaha Pertanian. Kehutanan. Perburuan Dan Perikanan / *Agriculture. Animal Husbandry. Forestry Workers. Fisherman And Hunters*	323 822	443 484	27 110	71 298	109 143	-	386 751	1 361 608
7 / 8 / 9 Tenaga Produksi. Operator Alat – Alat Angkutan Dan Pekerja Kasar / *Production And Related Workers. Transport Equipment Operators And Laborers*	217 442	60 141	39 904	437 538	1 127	105 784	53 715	915 651
X/ 00 Lainnya/ *Others*	-	-	-	55 515	-	-	-	55 515
Jumlah / *Total*	849 305	667 192	133 544	1 393 441	110 393	113 917	562 304	3 830 096

https://sulsel.bps.go.id

Tabel / *Table* 24.2

Penduduk Sulawesi Selatan Berumur 15 Tahun Keatas Yang Bekerja Selama Seminggu Yang Lalu Menurut Jenis Pekerjaan Utama dan Status Pekerjaan Utama
Sulawesi Selatan Population 15 Years Of Age And Over Who Worked During The Previous Week By Main Occupation And Main Employment Status
(Agustus/*August* 2019)

Perkotaan / *Urban* — Laki-Laki+Perempuan / *Male+Female*

Jenis Pekerjaan Utama / *Main Occupation*	Status Pekerjaan Utama / *Main Employment Status*							Jumlah *Total*
	Berusaha Sendiri Tanpa Bantuan Orang Lain / *Own Account worker*	Berusaha Dibantu Buruh Tidak Tetap/Buruh Tak Dibayar/ *Employer Assisted By Temporary Worker / Unpaid Worker*	Berusaha Dibantu Buruh Tetap / Buruh Dibayar / *Employer Assisted By Permanent Worker*	Buruh / Karyawan / Pegawai / *Employee*	Pekerja Bebas Di Pertanian / *Casual Employee In Agriculture*	Pekerja Bebas Di Non Pertanian / *Casual Employee Not in Agriculture*	Pekerja Tak Di Bayar / *Unpaid Worker*	
(1)	(2)	(3)	(4)	(5)	(6)	(7)	(8)	(9)
0 / 1 Tenaga Profesional. Teknisi Dan Yang Sejenis / *Profesional. Technical And Related Workers*	10 117	1 420	4 917	181 572	-	-	1 837	199 863
2 Tenaga Kepemimpinan Dan Ketatalaksanaan / *Administrative And Managerial Workers*	1 276	1 833	10 289	28 977	-	-	711	43 086
3 Tenaga Tata Usaha Dan Yang Sejenis / *Clerical And Related Workers*	993	132	431	162 118	-	89	2 204	165 967
4 Tenaga Tata Usaha Penjualan / *Sales Workers*	143 204	73 064	28 357	93 040	-	1 357	60 791	399 813
5 Tenaga Usaha Jasa / *Services Workers*	16 974	5 278	4 992	62 867	-	3 653	3 981	97 745
6 Tenaga Usaha Pertanian. Kehutanan. Perburuan Dan Perikanan / *Agriculture. Animal Husbandry. Forestry Workers. Fisherman And Hunters*	53 195	43 748	10 343	12 190	14 503	-	33 049	167 028
7 / 8 / 9 Tenaga Produksi. Operator Alat – Alat Angkutan Dan Pekerja Kasar / *Production And Related Workers. Transport Equipment Operators And Laborers*	116 987	25 022	16 673	253 136	134	40 802	16 102	468 856
X/ 00 Lainnya/ *Others*	-	-	-	36 434	-	-	-	36 434
Jumlah / *Total*	342 746	150 497	76 002	830 334	14 637	45 901	118 675	1 578 792

https://sulsel.bps.go.id

Tabel / *Table* 24.3

Penduduk Sulawesi Selatan Berumur 15 Tahun Keatas Yang Bekerja Selama Seminggu Yang Lalu Menurut Jenis Pekerjaan Utama dan Status Pekerjaan Utama
Sulawesi Selatan Population 15 Years Of Age And Over Who Worked During The Previous Week By Main Occupation And Main Employment Status
(Agustus/*August* 2019)

Pedesaan / *Rural* — Laki-Laki+Perempuan / *Male+Female*

Jenis Pekerjaan Utama / *Main Occupation*	Status Pekerjaan Utama / *Main Employment Status*							Jumlah *Total*
	Berusaha Sendiri Tanpa Bantuan Orang Lain / *Own Account worker*	Berusaha Dibantu Buruh Tidak Tetap/Buruh Tak Dibayar/ *Employer Assisted By Temporary Worker / Unpaid Worker*	Berusaha Dibantu Buruh Tetap / Buruh Dibayar / *Employer Assisted By Permanent Worker*	Buruh / Karyawan / Pegawai / *Employee*	Pekerja Bebas Di Pertanian / *Casual Employee In Agriculture*	Pekerja Bebas Di Non Pertanian / *Casual Employee Not in Agriculture*	Pekerja Tak Di Bayar / *Unpaid Worker*	
(1)	(2)	(3)	(4)	(5)	(6)	(7)	(8)	(9)
0 / 1 Tenaga Profesional. Teknisi Dan Yang Sejenis / *Profesional. Technical And Related Workers*	4 297	975	1 160	151 821	-	-	284	158 537
2 Tenaga Kepemimpinan Dan Ketatalaksanaan / *Administrative And Managerial Workers*	2 013	356	3 534	20 336	-	-	-	26 239
3 Tenaga Tata Usaha Dan Yang Sejenis / *Clerical And Related Workers*	701	60	162	72 416	-	336	404	74 079
4 Tenaga Tata Usaha Penjualan / *Sales Workers*	118 439	75 774	10 702	34 046	-	775	48 003	287 739
5 Tenaga Usaha Jasa / *Services Workers*	10 027	4 675	1 986	21 897	123	1 923	3 623	44 254
6 Tenaga Usaha Pertanian. Kehutanan. Perburuan Dan Perikanan / *Agriculture. Animal Husbandry. Forestry Workers. Fisherman And Hunters*	270 627	399 736	16 767	59 108	94 640	-	353 702	1 194 580
7 / 8 / 9 Tenaga Produksi. Operator Alat – Alat Angkutan Dan Pekerja Kasar / *Production And Related Workers. Transport Equipment Operators And Laborers*	100 455	35 119	23 231	184 402	993	64 982	37 613	446 795
X/ 00 Lainnya/ *Others*	-	-	-	19 081	-	-	-	19 081
Jumlah / *Total*	506 559	516 695	57 542	563 107	95 756	68 016	443 629	2 251 304

https://sulsel.bps.go.id

Tabel / *Table* 24.4

Penduduk Sulawesi Selatan Berumur 15 Tahun Keatas Yang Bekerja Selama Seminggu Yang Lalu Menurut Jenis Pekerjaan Utama dan Status Pekerjaan Utama
Sulawesi Selatan Population 15 Years Of Age And Over Who Worked During The Previous Week By Main Occupation And Main Employment Status
(Agustus/*August* 2019)

Perkotaan+Pedesaan / *Urban+Rural* — Laki-Laki / *Male*

Jenis Pekerjaan Utama / *Main Occupation*	Status Pekerjaan Utama / *Main Employment Status*							Jumlah *Total*
	Berusaha Sendiri Tanpa Bantuan Orang Lain / *Own Account worker*	Berusaha Dibantu Buruh Tidak Tetap/Buruh Tak Dibayar/ *Employer Assisted By Temporary Worker / Unpaid Worker*	Berusaha Dibantu Buruh Tetap / Buruh Dibayar / *Employer Assisted By Permanent Worker*	Buruh / Karyawan / Pegawai / *Employee*	Pekerja Bebas Di Pertanian / *Casual Employee In Agriculture*	Pekerja Bebas Di Non Pertanian / *Casual Employee Not in Agriculture*	Pekerja Tak Di Bayar / *Unpaid Worker*	
(1)	(2)	(3)	(4)	(5)	(6)	(7)	(8)	(9)
0 / 1 Tenaga Profesional. Teknisi Dan Yang Sejenis / *Profesional. Technical And Related Workers*	9 958	2 098	5 419	122 040	-	-	1 608	141 123
2 Tenaga Kepemimpinan Dan Ketatalaksanaan / *Administrative And Managerial Workers*	2 610	1 631	12 734	37 137	-	-	304	54 416
3 Tenaga Tata Usaha Dan Yang Sejenis / *Clerical And Related Workers*	1 219	60	332	115 665	-	425	502	118 203
4 Tenaga Tata Usaha Penjualan / *Sales Workers*	96 336	56 063	27 517	66 147	-	1 264	30 469	277 796
5 Tenaga Usaha Jasa / *Services Workers*	13 515	4 471	3 078	32 291	123	1 504	2 267	57 249
6 Tenaga Usaha Pertanian. Kehutanan. Perburuan Dan Perikanan / *Agriculture. Animal Husbandry. Forestry Workers. Fisherman And Hunters*	285 615	372 934	24 668	57 258	54 227	-	154 314	949 016
7 / 8 / 9 Tenaga Produksi. Operator Alat – Alat Angkutan Dan Pekerja Kasar / *Production And Related Workers. Transport Equipment Operators And Laborers*	151 383	36 719	33 590	370 344	1 028	93 508	17 713	704 285
X/ 00 Lainnya/ *Others*	-	-	-	52 952	-	-	-	52 952
Jumlah / *Total*	560 636	473 976	107 338	853 834	55 378	96 701	207 177	2 355 040

https://sulsel.bps.go.id

Tabel / *Table* 24.5

Penduduk Sulawesi Selatan Berumur 15 Tahun Keatas Yang Bekerja Selama Seminggu Yang Lalu Menurut Jenis Pekerjaan Utama dan Status Pekerjaan Utama
Sulawesi Selatan Population 15 Years Of Age And Over Who Worked During The Previous Week By Main Occupation And Main Employment Status
(Agustus/*August* 2019)

Perkotaan+Pedesaan / *Urban+Rural* — Perempuan / *Female*

Jenis Pekerjaan Utama / *Main Occupation*	Status Pekerjaan Utama / *Main Employment Status*							Jumlah *Total*
	Berusaha Sendiri Tanpa Bantuan Orang Lain / *Own Account worker*	Berusaha Dibantu Buruh Tidak Tetap/Buruh Tak Dibayar/ *Employer Assisted By Temporary Worker / Unpaid Worker*	Berusaha Dibantu Buruh Tetap / Buruh Dibayar / *Employer Assisted By Permanent Worker*	Buruh / Karyawan / Pegawai / *Employee*	Pekerja Bebas Di Pertanian / *Casual Employee In Agriculture*	Pekerja Bebas Di Non Pertanian / *Casual Employee Not in Agriculture*	Pekerja Tak Di Bayar / *Unpaid Worker*	
(1)	(2)	(3)	(4)	(5)	(6)	(7)	(8)	(9)
0 / 1 Tenaga Profesional. Teknisi Dan Yang Sejenis / *Profesional. Technical And Related Workers*	4 456	297	658	211 353	-	-	513	217 277
2 Tenaga Kepemimpinan Dan Ketatalaksanaan / *Administrative And Managerial Workers*	679	558	1 089	12 176	-	-	407	14 909
3 Tenaga Tata Usaha Dan Yang Sejenis / *Clerical And Related Workers*	475	132	261	118 869	-	-	2 106	121 843
4 Tenaga Tata Usaha Penjualan / *Sales Workers*	165 307	92 775	11 542	60 939	-	868	78 325	409 756
5 Tenaga Usaha Jasa / *Services Workers*	13 486	5 482	3 900	52 473	-	4 072	5 337	84 750
6 Tenaga Usaha Pertanian. Kehutanan. Perburuan Dan Perikanan / *Agriculture. Animal Husbandry. Forestry Workers. Fisherman And Hunters*	38 207	70 550	2 442	14 040	54 916	-	232 437	412 592
7 / 8 / 9 Tenaga Produksi. Operator Alat – Alat Angkutan Dan Pekerja Kasar / *Production And Related Workers. Transport Equipment Operators And Laborers*	66 059	23 422	6 314	67 194	99	12 276	36 002	211 366
X/ 00 Lainnya/ *Others*	-	-	-	2 563	-	-	-	2 563
Jumlah / *Total*	288 669	193 216	26 206	539 607	55 015	17 216	355 127	1 475 056

https://sulsel.bps.go.id

Tabel / *Table* 25.1

Penduduk Sulawesi Selatan Berumur 15 Tahun Keatas Yang Bekerja Selama Seminggu Yang Lalu Menurut Status Pekerjaan Utama dan Jumlah Jam Kerja Seluruhnya
Sulawesi Selatan Population 15 Years Of Age And Over Who Worked During The Previous Week By Main Employment Status And Total Working Hours
(Agustus/*August* 2019)

Perkotaan+Pedesaan /*Urban+Rural* — Laki-Laki+Perempuan / *Male+Female*

Status Pekerjaan Utama / *Main Employment Status*	Jumlah Jam Kerja Seluruhnya / *Total Working Hours* *)				Jumlah *Total*
	0 *)	1 - 14	15 - 34	35+	
(1)	(2)	(3)	(4)	(5)	(6)
Berusaha Sendiri Tanpa Bantuan Orang Lain / *Own Account worker*	30 915	106 555	244 496	467 339	849 305
Berusaha Dibantu Buruh Tidak Tetap/Buruh Tak Dibayar/ *Employer Assisted By Temporary Worker/ Unpaid Worker*	30 766	68 309	204 518	363 599	667 192
Berusaha Dibantu Buruh Tetap / Buruh Dibayar / *Employer Assisted By Permanent Worker*	7 995	10 739	25 619	89 191	133 544
Buruh / Karyawan / Pegawai / *Employee*	46 708	44 432	215 963	1 086 338	1 393 441
Pekerja Bebas Di Pertanian / *Casual Employee In Agriculture*	-	6 854	28 298	75 241	110 393
Pekerja Bebas Di Non Pertanian / *Casual Employee Not in Agriculture*	-	7 058	21 916	84 943	113 917
Pekerja Tak Di Bayar / *Unpaid Worker*	-	189 327	202 277	170 700	562 304
Jumlah / *Total*	116 384	433 274	943 087	2 337 351	3 830 096

Catatan / Note :

*) Sementara Tidak Bekerja / *Temporarily Not Working*

https://sulsel.bps.go.id

Tabel / *Table* 25.2

Penduduk Sulawesi Selatan Berumur 15 Tahun Keatas Yang Bekerja Selama Seminggu Yang Lalu Menurut Status Pekerjaan Utama dan Jumlah Jam Kerja Seluruhnya
Sulawesi Selatan Population 15 Years Of Age And Over Who Worked During The Previous Week By Main Employment Status And Total Working Hours
(Agustus/*August* 2019)

Perkotaan /*Urban* — Laki-Laki+Perempuan / *Male+Female*

Status Pekerjaan Utama / *Main Employment Status*	Jumlah Jam Kerja Seluruhnya / *Total Working Hours* *)				Jumlah *Total*
	0 *)	1 - 14	15 - 34	35+	
(1)	(2)	(3)	(4)	(5)	(6)
Berusaha Sendiri Tanpa Bantuan Orang Lain / *Own Account worker*	15 298	33 591	73 509	220 348	342 746
Berusaha Dibantu Buruh Tidak Tetap/Buruh Tak Dibayar/ *Employer Assisted By Temporary Worker/ Unpaid Worker*	7 082	10 788	31 978	100 649	150 497
Berusaha Dibantu Buruh Tetap / Buruh Dibayar / *Employer Assisted By Permanent Worker*	4 433	5 884	13 480	52 205	76 002
Buruh / Karyawan / Pegawai / *Employee*	25 943	20 839	96 792	686 760	830 334
Pekerja Bebas Di Pertanian / *Casual Employee In Agriculture*	-	472	4 299	9 866	14 637
Pekerja Bebas Di Non Pertanian / *Casual Employee Not in Agriculture*	-	3 169	8 114	34 618	45 901
Pekerja Tak Di Bayar / *Unpaid Worker*	-	33 091	34 674	50 910	118 675
Jumlah / *Total*	52 756	107 834	262 846	1 155 356	1 578 792

Catatan / Note :

*) Sementara Tidak Bekerja / *Temporarily Not Working*

https://sulsel.bps.go.id

Tabel / *Table* 25.3

Penduduk Sulawesi Selatan Berumur 15 Tahun Keatas Yang Bekerja Selama Seminggu Yang Lalu Menurut Status Pekerjaan Utama dan Jumlah Jam Kerja Seluruhnya
Sulawesi Selatan Population 15 Years Of Age And Over Who Worked During The Previous Week By Main Employment Status And Total Working Hours
(Agustus/*August* 2019)

Pedesaan / *Rural* — Laki-Laki+Perempuan / *Male+Female*

Status Pekerjaan Utama / *Main Employment Status*	Jumlah Jam Kerja Seluruhnya / *Total Working Hours* *)				Jumlah *Total*
	0 *)	1 - 14	15 - 34	35+	
(1)	(2)	(3)	(4)	(5)	(6)
Berusaha Sendiri Tanpa Bantuan Orang Lain / *Own Account worker*	15 617	72 964	170 987	246 991	506 559
Berusaha Dibantu Buruh Tidak Tetap/Buruh Tak Dibayar/ *Employer Assisted By Temporary Worker / Unpaid Worker*	23 684	57 521	172 540	262 950	516 695
Berusaha Dibantu Buruh Tetap / Buruh Dibayar / *Employer Assisted By Permanent Worker*	3 562	4 855	12 139	36 986	57 542
Buruh / Karyawan / Pegawai / *Employee*	20 765	23 593	119 171	399 578	563 107
Pekerja Bebas Di Pertanian / *Casual Employee In Agriculture*	-	6 382	23 999	65 375	95 756
Pekerja Bebas Di Non Pertanian / *Casual Employee Not in Agriculture*	-	3 889	13 802	50 325	68 016
Pekerja Tak Di Bayar / *Unpaid Worker*	-	156 236	167 603	119 790	443 629
Jumlah / *Total*	63 628	325 440	680 241	1 181 995	2 251 304

Catatan / Note :

*) Sementara Tidak Bekerja / *Temporarily Not Working*

https://sulsel.bps.go.id

Tabel / *Table* 25.4

Penduduk Sulawesi Selatan Berumur 15 Tahun Keatas Yang Bekerja Selama Seminggu Yang Lalu Menurut Status Pekerjaan Utama dan Jumlah Jam Kerja Seluruhnya
Sulawesi Selatan Population 15 Years Of Age And Over Who Worked During The Previous Week By Main Employment Status And Total Working Hours
(Agustus/*August* 2019)

Perkotaan+Pedesaan /*Urban+Rural* — Laki-Laki / *Male*

Status Pekerjaan Utama / *Main Employment Status*	Jumlah Jam Kerja Seluruhnya / *Total Working Hours* *)				Jumlah *Total*
	0 *)	1 - 14	15 - 34	35+	
(1)	(2)	(3)	(4)	(5)	(6)
Berusaha Sendiri Tanpa Bantuan Orang Lain / *Own Account worker*	18 048	54 963	166 687	320 938	560 636
Berusaha Dibantu Buruh Tidak Tetap/Buruh Tak Dibayar/ *Employer Assisted By Temporary Worker / Unpaid Worker*	19 367	44 475	148 319	261 815	473 976
Berusaha Dibantu Buruh Tetap / Buruh Dibayar / *Employer Assisted By Permanent Worker*	6 408	7 526	20 315	73 089	107 338
Buruh / Karyawan / Pegawai / *Employee*	34 102	20 251	104 255	695 226	853 834
Pekerja Bebas Di Pertanian / *Casual Employee In Agriculture*	-	1 626	11 531	42 221	55 378
Pekerja Bebas Di Non Pertanian / *Casual Employee Not in Agriculture*	-	4 642	16 253	75 806	96 701
Pekerja Tak Di Bayar / *Unpaid Worker*	-	64 442	74 574	68 161	207 177
Jumlah / *Total*	77 925	197 925	541 934	1 537 256	2 355 040

Catatan / Note :

*) Sementara Tidak Bekerja / *Temporarily Not Working*

https://sulsel.bps.go.id

Tabel / *Table* 25.5

Penduduk Sulawesi Selatan Berumur 15 Tahun Keatas Yang Bekerja Selama Seminggu Yang Lalu Menurut Status Pekerjaan Utama dan Jumlah Jam Kerja Seluruhnya
Sulawesi Selatan Population 15 Years Of Age And Over Who Worked During The Previous Week By Main Employment Status And Total Working Hours
(Agustus/*August* 2019)

Perkotaan+Pedesaan /*Urban+Rural* — Perempuan / *Female*

Status Pekerjaan Utama / *Main Employment Status*	Jumlah Jam Kerja Seluruhnya / *Total Working Hours* *)				Jumlah *Total*
	0 *)	1 - 14	15 - 34	35+	
(1)	(2)	(3)	(4)	(5)	(6)
Berusaha Sendiri Tanpa Bantuan Orang Lain / *Own Account worker*	12 867	51 592	77 809	146 401	288 669
Berusaha Dibantu Buruh Tidak Tetap/Buruh Tak Dibayar/ *Employer Assisted By Temporary Worker / Unpaid Worker*	11 399	23 834	56 199	101 784	193 216
Berusaha Dibantu Buruh Tetap / Buruh Dibayar / *Employer Assisted By Permanent Worker*	1 587	3 213	5 304	16 102	26 206
Buruh / Karyawan / Pegawai / *Employee*	12 606	24 181	111 708	391 112	539 607
Pekerja Bebas Di Pertanian / *Casual Employee In Agriculture*	-	5 228	16 767	33 020	55 015
Pekerja Bebas Di Non Pertanian / *Casual Employee Not in Agriculture*	-	2 416	5 663	9 137	17 216
Pekerja Tak Di Bayar / *Unpaid Worker*	-	124 885	127 703	102 539	355 127
Jumlah / *Total*	38 459	235 349	401 153	800 095	1 475 056

Catatan / Note :

*) Sementara Tidak Bekerja / *Temporarily Not Working*

https://sulsel.bps.go.id

Tabel / *Table* 26.1

Penduduk Sulawesi Selatan Berumur 15 Tahun Keatas Yang Termasuk Pengangguran Terbuka Menurut Pendidikan Tertinggi Yang Ditamatkan dan Kategori Pengangguran Terbuka
Sulawesi Selatan Population 15 Years Of Age And Over Who Were Categorized Unemployment By Educational Attainment And Unemployment Derivation
(Agustus/*August* 2019)

Perkotaan+Pedesaan /*Urban+Rural* — Laki-Laki+Perempuan / *Male+Female*

Pendidikan Tertinggi Yang Ditamatkan / *Educational Attainment*	Kategori Pengangguran Terbuka / *Unemployment Drivation*				Jumlah *Total*
	Mencari Pekerjaan / *Looking For Work*	Mempersiapkan Usaha / *Estabilishing A New Business / Firm*	Merasa Tidak Mungkin Mendapat Pekerjaan / *Hopeless Of Job*	Sudah Punya Pekerjaan Tetapi Belum Mulai Bekerja / *Have A Job In Future Start*	
(1)	(2)	(3)	(4)	(5)	(6)
Tidak / Belum Pernah Sekolah dan Tidak / Belum / Tamat SD *No Schooling and Did Not Complete / Not Yet Completed / Completed Primary School*	24 270	1 198	6 029	1 875	33 372
SLTP *Junior High School*	17 794	1 587	1 881	606	21 868
SMU *General High School*	56 352	1 351	4 784	2 504	64 991
SMK *Vocational High School*	30 438	734	1 522	95	32 789
Diploma I / II / III / Akademi *Diploma I / II / III / Academy*	6 677	129	314	358	7 478
Universitas *University*	37 143	223	-	2 440	39 806
Jumlah / *Total*	172 674	5 222	14 530	7 878	200 304

https://sulsel.bps.go.id

Tabel / *Table* 26.2

Penduduk Sulawesi Selatan Berumur 15 Tahun Keatas Yang Termasuk Pengangguran Terbuka Menurut Pendidikan Tertinggi Yang Ditamatkan dan Kategori Pengangguran Terbuka
Sulawesi Selatan Population 15 Years Of Age And Over Who Were Categorized Unemployment By Educational Attainment And Unemployment Derivation
(Agustus/*August* 2019)

Perkotaan /*Urban* | Laki-Laki+Perempuan / *Male+Female*

Pendidikan Tertinggi Yang Ditamatkan / *Educational Attainment*	Kategori Pengangguran Terbuka / *Unemployment Drivation*				Jumlah *Total*
	Mencari Pekerjaan / *Looking For Work*	Mempersiapkan Usaha / *Estabilishing A New Business / Firm*	Merasa Tidak Mungkin Mendapat Pekerjaan / *Hopeless Of Job*	Sudah Punya Pekerjaan Tetapi Belum Mulai Bekerja / *Have A Job In Future Start*	
(1)	(2)	(3)	(4)	(5)	(6)
Tidak / Belum Pernah Sekolah dan Tidak / Belum / Tamat SD *No Schooling and Did Not Complete / Not Yet Completed / Completed Primary School*	16 710	834	2 201	888	20 633
SLTP *Junior High School*	13 296	1 106	749	465	15 616
SMU *General High School*	37 031	1 031	3 003	1 562	42 627
SMK *Vocational High School*	17 713	382	1 109	95	19 299
Diploma I / II / III / Akademi *Diploma I / II / III / Academy*	3 735	-	-	201	3 936
Universitas *University*	27 632	223	-	2 081	29 936
Jumlah / *Total*	116 117	3 576	7 062	5 292	132 047

https://sulsel.bps.go.id

Tabel / *Table* 26.3

Penduduk Sulawesi Selatan Berumur 15 Tahun Keatas Yang Termasuk Pengangguran Terbuka Menurut Pendidikan Tertinggi Yang Ditamatkan dan Kategori Pengangguran Terbuka
Sulawesi Selatan Population 15 Years Of Age And Over Who Were Categorized Unemployment By Educational Attainment And Unemployment Derivation
(Agustus/*August* 2019)

Pedesaan / *Rural* — Laki-Laki+Perempuan / *Male+Female*

Pendidikan Tertinggi Yang Ditamatkan / *Educational Attainment*	Kategori Pengangguran Terbuka / *Unemployment Drivation*				Jumlah *Total*
	Mencari Pekerjaan / *Looking For Work*	Mempersiapkan Usaha / *Estabilishing A New Business / Firm*	Merasa Tidak Mungkin Mendapat Pekerjaan / *Hopeless Of Job*	Sudah Punya Pekerjaan Tetapi Belum Mulai Bekerja / *Have A Job In Future Start*	
(1)	(2)	(3)	(4)	(5)	(6)
Tidak / Belum Pernah Sekolah dan Tidak / Belum / Tamat SD *No Schooling and Did Not Complete / Not Yet Completed / Completed Primary School*	7 560	364	3 828	987	12 739
SLTP *Junior High School*	4 498	481	1 132	141	6 252
SMU *General High School*	19 321	320	1 781	942	22 364
SMK *Vocational High School*	12 725	352	413	-	13 490
Diploma I / II / III / Akademi *Diploma I / II / III / Academy*	2 942	129	314	157	3 542
Universitas *University*	9 511	-	-	359	9 870
Jumlah / *Total*	56 557	1 646	7 468	2 586	68 257

https://sulsel.bps.go.id

Tabel / *Table* 26.4

Penduduk Sulawesi Selatan Berumur 15 Tahun Keatas Yang Termasuk Pengangguran Terbuka Menurut Pendidikan Tertinggi Yang Ditamatkan dan Kategori Pengangguran Terbuka
Sulawesi Selatan Population 15 Years Of Age And Over Who Were Categorized Unemployment By Educational Attainment And Unemployment Derivation
(Agustus/*August* 2019)

Perkotaan+Pedesaan /*Urban+Rural* — Laki-Laki / *Male*

Pendidikan Tertinggi Yang Ditamatkan / *Educational Attainment*	Kategori Pengangguran Terbuka / *Unemployment Drivation*				Jumlah *Total*
	Mencari Pekerjaan / *Looking For Work*	Mempersiapkan Usaha / *Estabilishing A New Business / Firm*	Merasa Tidak Mungkin Mendapat Pekerjaan / *Hopeless Of Job*	Sudah Punya Pekerjaan Tetapi Belum Mulai Bekerja / *Have A Job In Future Start*	
(1)	(2)	(3)	(4)	(5)	(6)
Tidak / Belum Pernah Sekolah dan Tidak / Belum / Tamat SD *No Schooling and Did Not Complete / Not Yet Completed / Completed Primary School*	19 550	50	2 784	1 100	23 484
SLTP *Junior High School*	12 397	538	1 405	327	14 667
SMU *General High School*	36 267	720	3 263	1 962	42 212
SMK *Vocational High School*	19 779	50	1 128	95	21 052
Diploma I / II / III / Akademi *Diploma I / II / III / Academy*	1 490	-	179	201	1 870
Universitas *University*	16 394	157	-	1 125	17 676
Jumlah / *Total*	105 877	1 515	8 759	4 810	120 961

https://sulsel.bps.go.id

Tabel / *Table* 26.5

Penduduk Sulawesi Selatan Berumur 15 Tahun Keatas Yang Termasuk Pengangguran Terbuka Menurut Pendidikan Tertinggi Yang Ditamatkan dan Kategori Pengangguran Terbuka
Sulawesi Selatan Population 15 Years Of Age And Over Who Were Categorized Unemployment By Educational Attainment And Unemployment Derivation
(Agustus/*August* 2019)

Perkotaan+Pedesaan /*Urban+Rural* — Perempuan / *Female*

Pendidikan Tertinggi Yang Ditamatkan / *Educational Attainment*	Kategori Pengangguran Terbuka / *Unemployment Drivation*				Jumlah *Total*
	Mencari Pekerjaan / *Looking For Work*	Mempersiapkan Usaha / *Estabilishing A New Business / Firm*	Merasa Tidak Mungkin Mendapat Pekerjaan / *Hopeless Of Job*	Sudah Punya Pekerjaan Tetapi Belum Mulai Bekerja / *Have A Job In Future Start*	
(1)	(2)	(3)	(4)	(5)	(6)
Tidak / Belum Pernah Sekolah dan Tidak / Belum / Tamat SD *No Schooling and Did Not Complete / Not Yet Completed / Completed Primary School*	4 720	1 148	3 245	775	9 888
SLTP *Junior High School*	5 397	1 049	476	279	7 201
SMU *General High School*	20 085	631	1 521	542	22 779
SMK *Vocational High School*	10 659	684	394	-	11 737
Diploma I / II / III / Akademi *Diploma I / II / III / Academy*	5 187	129	135	157	5 608
Universitas *University*	20 749	66	-	1 315	22 130
Jumlah / *Total*	66 797	3 707	5 771	3 068	79 343

https://sulsel.bps.go.id

Tabel / *Table* 27.1

Penduduk Sulawesi Selatan Berumur 15 Tahun Keatas yang termasuk Penganggur Terbuka dan Kategori Pekerja Tidak Penuh Menurut Kelompok Umur

Sulawesi Selatan Population 15 Years Of Age And Over Who Were Categrized Unemployment And Categorized Less Than Normal Working Hours By Age Group

(Agustus/*August* 2019)

Perkotaan+Pedesaan /*Urban+Rural* — Laki-Laki+Perempuan / *Male+Female*

Golongan Umur / *Age Group*	Pengangguran Terbuka *Unemployment*	Pekerja Tidak Penuh / *Less Than Normal Hours*			Pengangguran Terbuka + Setengah Pengangguran *Unemployment + Under - Employment*
		Setengah Pengangguran / *Underemployment*	Pekerja Paruh Waktu *Part Time Worker*	Jumlah *Total*	
(1)	(2)	(3)	(4)	(5)	(6)
15 - 19	35 774	26 818	85 823	112 641	148 415
20 - 24	71 324	61 292	80 405	141 697	213 021
25 - 29	39 950	46 870	86 990	133 860	173 810
30 - 34	18 710	37 721	106 701	144 422	163 132
35 - 39	11 283	29 261	112 136	141 397	152 680
40 - 44	6 761	31 421	117 276	148 697	155 458
45 - 49	6 841	27 031	119 142	146 173	153 014
50 - 54	4 847	14 273	108 125	122 398	127 245
55 - 59	2 656	9 016	91 115	100 131	102 787
60 +	2 158	6 186	178 759	184 945	187 103
Jumlah / *Total*	200 304	289 889	1 086 472	1 376 361	1 576 665

https://sulsel.bps.go.id

Tabel / *Table* 27.2

Penduduk Sulawesi Selatan Berumur 15 Tahun Keatas yang termasuk Penganggur Terbuka dan Kategori Pekerja Tidak Penuh Menurut Kelompok Umur

Sulawesi Selatan Population 15 Years Of Age And Over Who Were Categrized Unemployment And Categorized Less Than Normal Working Hours By Age Group

(Agustus/*August* 2019)

Perkotaan /*Urban* — Laki-Laki+Perempuan / *Male+Female*

Golongan Umur / *Age Group*	Pengangguran Terbuka *Unemployment*	Pekerja Tidak Penuh / *Less Than Normal Hours*			Pengangguran Terbuka + Setengah Pengangguran *Unemployment + Under - Employment*
		Setengah Pengangguran / *Underemployment*	Pekerja Paruh Waktu *Part Time Worker*	Jumlah *Total*	
(1)	(2)	(3)	(4)	(5)	(6)
15 - 19	18 135	5 588	20 373	25 961	44 096
20 - 24	38 881	18 047	21 308	39 355	78 236
25 - 29	26 140	8 366	25 440	33 806	59 946
30 - 34	14 865	11 542	33 907	45 449	60 314
35 - 39	7 803	8 409	33 070	41 479	49 282
40 - 44	3 762	9 386	32 200	41 586	45 348
45 - 49	4 871	7 576	33 349	40 925	45 796
50 - 54	3 209	4 038	29 073	33 111	36 320
55 - 59	1 795	2 508	23 614	26 122	27 917
60 +	1 500	1 193	41 693	42 886	44 386
Jumlah / *Total*	120 961	76 653	294 027	370 680	491 641

https://sulsel.bps.go.id

Tabel / *Table* 27.3

Penduduk Sulawesi Selatan Berumur 15 Tahun Keatas yang termasuk Penganggur Terbuka dan Kategori Pekerja Tidak Penuh Menurut Kelompok Umur

Sulawesi Selatan Population 15 Years Of Age And Over Who Were Categrized Unemployment And Categorized Less Than Normal Working Hours By Age Group

(Agustus/*August* 2019)

Pedesaan / *Rural* — Laki-Laki+Perempuan / *Male+Female*

Golongan Umur / *Age Group*	Pengangguran Terbuka *Unemployment*	Pekerja Tidak Penuh / *Less Than Normal Hours*			Pengangguran Terbuka + Setengah Pengangguran *Unemployment + Under - Employment*
		Setengah Pengangguran / *Underemployment*	Pekerja Paruh Waktu *Part Time Worker*	Jumlah *Total*	
(1)	(2)	(3)	(4)	(5)	(6)
15 - 19	17 639	21 230	65 450	86 680	104 319
20 - 24	32 443	43 245	59 097	102 342	134 785
25 - 29	13 810	38 504	61 550	100 054	113 864
30 - 34	3 845	26 179	72 794	98 973	102 818
35 - 39	3 480	20 852	79 066	99 918	103 398
40 - 44	2 999	22 035	85 076	107 111	110 110
45 - 49	1 970	19 455	85 793	105 248	107 218
50 - 54	1 638	10 235	79 052	89 287	90 925
55 - 59	861	6 508	67 501	74 009	74 870
60 +	658	4 993	137 066	142 059	142 717
Jumlah / *Total*	79 343	213 236	792 445	1 005 681	1 085 024

https://sulsel.bps.go.id

Tabel / *Table* 27.4

Penduduk Sulawesi Selatan Berumur 15 Tahun Keatas yang termasuk Penganggur Terbuka dan Kategori Pekerja Tidak Penuh Menurut Kelompok Umur

Sulawesi Selatan Population 15 Years Of Age And Over Who Were Categrized Unemployment And Categorized Less Than Normal Working Hours By Age Group

(Agustus/*August* 2019)

Perkotaan+Pedesaan /*Urban+Rural* — Laki-Laki / *Male*

Golongan Umur / *Age Group*	Pengangguran Terbuka *Unemployment*	Pekerja Tidak Penuh / *Less Than Normal Hours*			Pengangguran Terbuka + Setengah Pengangguran *Unemployment + Under - Employment*
		Setengah Pengangguran / *Underemployment*	Pekerja Paruh Waktu *Part Time Worker*	Jumlah *Total*	
(1)	(2)	(3)	(4)	(5)	(6)
15 - 19	19 266	20 456	53 491	73 947	93 213
20 - 24	44 632	37 259	48 848	86 107	130 739
25 - 29	27 329	29 808	44 407	74 215	101 544
30 - 34	14 734	22 309	48 126	70 435	85 169
35 - 39	9 190	18 834	50 732	69 566	78 756
40 - 44	4 852	18 865	52 781	71 646	76 498
45 - 49	5 290	17 008	53 193	70 201	75 491
50 - 54	3 474	9 072	50 580	59 652	63 126
55 - 59	1 965	6 191	47 236	53 427	55 392
60 +	1 315	3 540	107 123	110 663	111 978
Jumlah / *Total*	132 047	183 342	556 517	739 859	871 906

https://sulsel.bps.go.id

Tabel / *Table* 27.5

Penduduk Sulawesi Selatan Berumur 15 Tahun Keatas yang termasuk Penganggur Terbuka dan Kategori Pekerja Tidak Penuh Menurut Kelompok Umur

Sulawesi Selatan Population 15 Years Of Age And Over Who Were Categrized Unemployment And Categorized Less Than Normal Working Hours By Age Group

(Agustus/*August* 2019)

Perkotaan+Pedesaan /*Urban+Rural* — Perempuan / *Female*

Golongan Umur / *Age Group*	Pengangguran Terbuka *Unemployment*	Pekerja Tidak Penuh / *Less Than Normal Hours*			Pengangguran Terbuka + Setengah Pengangguran *Unemployment + Under - Employment*
		Setengah Pengangguran / *Underemployment*	Pekerja Paruh Waktu *Part Time Worker*	Jumlah *Total*	
(1)	(2)	(3)	(4)	(5)	(6)
15 - 19	16 508	6 362	32 332	38 694	55 202
20 - 24	26 692	24 033	31 557	55 590	82 282
25 - 29	12 621	17 062	42 583	59 645	72 266
30 - 34	3 976	15 412	58 575	73 987	77 963
35 - 39	2 093	10 427	61 404	71 831	73 924
40 - 44	1 909	12 556	64 495	77 051	78 960
45 - 49	1 551	10 023	65 949	75 972	77 523
50 - 54	1 373	5 201	57 545	62 746	64 119
55 - 59	691	2 825	43 879	46 704	47 395
60 +	843	2 646	71 636	74 282	75 125
Jumlah / *Total*	68 257	106 547	529 955	636 502	704 759

https://sulsel.bps.go.id

Tabel / *Table* 28.1

Penduduk Sulawesi Selatan Berumur 15 Tahun Keatas yang termasuk Penganggur Terbuka dan Kategori Pekerja Tidak Penuh Menurut Pendidikan Tertinggi Yang Ditamatkan

Sulawesi Selatan Population 15 Years Of Age And Over Who Were Categrized Unemployment And Categorized Less Than Normal Working Hours by Educational Attainment

(Agustus/*August* 2019)

Perkotaan+Pedesaan /*Urban+Rural* — Laki-Laki+Perempuan / *Male+Female*

Pendidikan Tertinggi Yang Ditamatkan / *Educationl Attaiment*	Pengangguran Terbuka *Unemployment*	Pekerja Tidak Penuh / *Less Than Normal Hours*			Pengangguran Terbuka + Setengah Pengangguran *Unemployment + Under Employment*
		Setengah Pengangguran / *Underemployment*	Pekerja Paruh Waktu *Part Time Worker*	Jumlah *Total*	
(1)	(2)	(3)	(4)	(5)	(6)
Tidak / Belum Pernah Sekolah dan Tidak / Belum / Tamat SD *No Schooling and Did Not Complete / Not Yet Completed / Completed Primary School*	33 372	106 358	552 103	658 461	691 833
SLTP *Junior High School*	21 868	51 154	189 690	240 844	262 712
SMU *General High School*	64 991	69 917	167 062	236 979	301 970
SMK *Vocational High School*	32 789	28 754	60 095	88 849	121 638
Diploma I / II / III / Akademi *Diploma I / II / III / Academy*	7 478	5 963	18 255	24 218	31 696
Universitas *University*	39 806	27 743	99 267	127 010	166 816
Jumlah / *Total*	200 304	289 889	1 086 472	1 376 361	1 576 665

https://sulsel.bps.go.id

Tabel / *Table* 28.2

Penduduk Sulawesi Selatan Berumur 15 Tahun Keatas yang termasuk Penganggur Terbuka dan Kategori Pekerja Tidak Penuh Menurut Pendidikan Tertinggi Yang Ditamatkan

Sulawesi Selatan Population 15 Years Of Age And Over Who Were Categrized Unemployment And Categorized Less Than Normal Working Hours by Educational Attainment

(Agustus/*August* 2019)

Perkotaan /*Urban* — Laki-Laki+Perempuan / *Male+Female*

Pendidikan Tertinggi Yang Ditamatkan / *Educationl Attaiment*	Pengangguran Terbuka *Unemployment*	Pekerja Tidak Penuh / *Less Than Normal Hours*			Pengangguran Terbuka + Setengah Pengangguran *Unemployment + Under Employment*
		Setengah Pengangguran / *Underemployment*	Pekerja Paruh Waktu *Part Time Worker*	Jumlah *Total*	
(1)	(2)	(3)	(4)	(5)	(6)
Tidak / Belum Pernah Sekolah dan Tidak / Belum / Tamat SD *No Schooling and Did Not Complete / Not Yet Completed / Completed Primary School*	20 633	19 308	98 423	117 731	138 364
SLTP *Junior High School*	15 616	14 644	53 178	67 822	83 438
SMU *General High School*	42 627	21 461	57 758	79 219	121 846
SMK *Vocational High School*	19 299	10 099	27 636	37 735	57 034
Diploma I / II / III / Akademi *Diploma I / II / III / Academy*	3 936	1 339	6 832	8 171	12 107
Universitas *University*	29 936	9 802	50 200	60 002	89 938
Jumlah / *Total*	132 047	76 653	294 027	370 680	502 727

https://sulsel.bps.go.id

Tabel / *Table* 28.3

Penduduk Sulawesi Selatan Berumur 15 Tahun Keatas yang termasuk Penganggur Terbuka dan Kategori Pekerja Tidak Penuh Menurut Pendidikan Tertinggi Yang Ditamatkan

Sulawesi Selatan Population 15 Years Of Age And Over Who Were Categrized Unemployment And Categorized Less Than Normal Working Hours by Educational Attainment

(Agustus/*August* 2019)

Pedesaan / *Rural* — Laki-Laki+Perempuan / *Male+Female*

Pendidikan Tertinggi Yang Ditamatkan / *Educationl Attaiment*	Pengangguran Terbuka *Unemployment*	Pekerja Tidak Penuh / *Less Than Normal Hours*			Pengangguran Terbuka + Setengah Pengangguran *Unemployment + Under Employment*
		Setengah Pengangguran / *Underemployment*	Pekerja Paruh Waktu *Part Time Worker*	Jumlah *Total*	
(1)	(2)	(3)	(4)	(5)	(6)
Tidak / Belum Pernah Sekolah dan Tidak / Belum / Tamat SD *No Schooling and Did Not Complete / Not Yet Completed / Completed Primary School*	12 739	87 050	453 680	540 730	553 469
SLTP *Junior High School*	6 252	36 510	136 512	173 022	179 274
SMU *General High School*	22 364	48 456	109 304	157 760	180 124
SMK *Vocational High School*	13 490	18 655	32 459	51 114	64 604
Diploma I / II / III / Akademi *Diploma I / II / III / Academy*	3 542	4 624	11 423	16 047	19 589
Universitas *University*	9 870	17 941	49 067	67 008	76 878
Jumlah / *Total*	68 257	213 236	792 445	1 005 681	1 073 938

https://sulsel.bps.go.id

Tabel / *Table* 28.4

Penduduk Sulawesi Selatan Berumur 15 Tahun Keatas yang termasuk Penganggur Terbuka dan Kategori Pekerja Tidak Penuh Menurut Pendidikan Tertinggi Yang Ditamatkan

Sulawesi Selatan Population 15 Years Of Age And Over Who Were Categrized Unemployment And Categorized Less Than Normal Working Hours by Educational Attainment

(Agustus/*August* 2019)

Perkotaan+Pedesaan /*Urban+Rural* — Laki-Laki / *Male*

Pendidikan Tertinggi Yang Ditamatkan / *Educationl Attaiment*	Pengangguran Terbuka *Unemployment*	Pekerja Tidak Penuh / *Less Than Normal Hours*			Pengangguran Terbuka + Setengah Pengangguran *Unemployment + Under Employment*
		Setengah Pengangguran / *Underemployment*	Pekerja Paruh Waktu *Part Time Worker*	Jumlah *Total*	
(1)	(2)	(3)	(4)	(5)	(6)
Tidak / Belum Pernah Sekolah dan Tidak / Belum / Tamat SD *No Schooling and Did Not Complete / Not Yet Completed / Completed Primary School*	23 484	72 380	284 769	357 149	380 633
SLTP *Junior High School*	14 667	30 646	99 102	129 748	144 415
SMU *General High School*	42 212	46 996	91 798	138 794	181 006
SMK *Vocational High School*	21 052	20 414	36 995	57 409	78 461
Diploma I / II / III / Akademi *Diploma I / II / III / Academy*	1 870	2 123	7 325	9 448	11 318
Universitas *University*	17 676	10 783	36 528	47 311	64 987
Jumlah / *Total*	120 961	183 342	556 517	739 859	860 820

https://sulsel.bps.go.id

Tabel / *Table* 28.5

Penduduk Sulawesi Selatan Berumur 15 Tahun Keatas yang termasuk Penganggur Terbuka dan Kategori Pekerja Tidak Penuh Menurut Pendidikan Tertinggi Yang Ditamatkan

Sulawesi Selatan Population 15 Years Of Age And Over Who Were Categrized Unemployment And Categorized Less Than Normal Working Hours by Educational Attainment

(Agustus/*August* 2019)

Perkotaan+Pedesaan /*Urban+Rural* — Perempuan / *Female*

Pendidikan Tertinggi Yang Ditamatkan / *Educationl Attaiment*	Pengangguran Terbuka *Unemployment*	Pekerja Tidak Penuh / *Less Than Normal Hours*			Pengangguran Terbuka + Setengah Pengangguran *Unemployment + Under Employment*
		Setengah Pengangguran / *Underemployment*	Pekerja Paruh Waktu *Part Time Worker*	Jumlah *Total*	
(1)	(2)	(3)	(4)	(5)	(6)
Tidak / Belum Pernah Sekolah dan Tidak / Belum / Tamat SD *No Schooling and Did Not Complete / Not Yet Completed / Completed Primary School*	9 888	33 978	267 334	301 312	311 200
SLTP *Junior High School*	7 201	20 508	90 588	111 096	118 297
SMU *General High School*	22 779	22 921	75 264	98 185	120 964
SMK *Vocational High School*	11 737	8 340	23 100	31 440	43 177
Diploma I / II / III / Akademi *Diploma I / II / III / Academy*	5 608	3 840	10 930	14 770	20 378
Universitas *University*	22 130	16 960	62 739	79 699	101 829
Jumlah / *Total*	79 343	106 547	529 955	636 502	715 845

https://sulsel.bps.go.id

Tabel / *Table* 29.1

Sampling Error Survei Angkatan Kerja Nasional, Agustus 2019
Sampling Error of National Labor Force Survey, August 2019

Perkotaan+ Perdesaan / *Urban+Rural* — Laki-Laki+Perempuan / *Male+Female*

	Variabel / *Variable*	Estimasi *Estimation*	*Standard Error*	*RSE* (%)	Selang Kepercayaan 95% *Confidence Interval 95%*		*Deff*	Jumlah Kasus *Number of Cases*
					Batas Bawah *Lower Bound*	Batas Atas *Upper Bound*		
	(1)	(2)	(3)	(4)	(5)	(6)	(7)	(8)
1.	Penduduk Berumur 15 Tahun Ke Atas / *Population 15 Years of Age and Over*	6 407 285	47 751,51	0,75	6 313 609	6 500 961	-	38 042
2.	Angkatan Kerja / *Economically Active*	4 030 400	39 955,65	0,99	3 952 017	4 108 783	6,34	24 250
	✓ Bekerja / *Working*	3 830 096	38 340,54	1,00	3 754 882	3 905 310	5,67	23 331
	✓ Pengangguran Terbuka / *Unemployment*	200 304	10 410,85	5,20	179 881	220 727	3,32	919
3	Bukan Angkatan Kerja / *Not Economically Active*	2 376 885	29 168,78	1,23	2 319 663	2 434 107	3,38	13 792
	✓ Sekolah / *Attending School*	558 339	14 762,22	2,64	529 379	587 299	2,54	3 032
	✓ Mengurus Rumah tangga / *House Keeping*	1 506 948	21 875,24	1,45	1 464 034	1 549 862	2,47	8 880
	✓ Lainnya / *Others*	311 598	11 916,62	3,82	288 221	334 975	2,84	1 880
4	Tingkat Pengangguran Terbuka / *Unemployment Rate (%)*	4,97	0,25	5,03	4,50	5,48	3,14	919
5	Status Pekerjaan Utama / *Main Employment Status*	3 830 096	38 340,54	1,00	3 754 882	3 905 310	5,67	23 331
	✓ Berusaha Sendiri / *Own Account Worker*	849 305	20 351,87	2,40	809 380	889 230	3,34	5 317
	✓ Berusaha dibantu buruh tidak tetap/Buruh tidak dibayar/ *Employer Assisted by Temporary Worker/Unpaid Worker*	667 192	17 324,49	2,60	633 206	701 178	2,98	4 759
	✓ Berusaha dibantu buruh tetap/Buruh dibayar / *Employer Assisted by Permanent Worker*	133 544	6 600,22	4,94	120 596	146 492	1,98	865
	✓ Buruh/Karyawan/Pegawai / *Employee*	1 393 441	28 410,31	2,04	1 337 707	1 449 175	4,39	7 405
	✓ Pekerja bebas di pertanian / *Casual Employee in Agriculture*	110 393	8 595,03	7,79	93 532	127 254	4,04	726
	✓ Pekerja bebas di nonpertanian / *Casual Employee not in Agriculture*	113 917	8 047,19	7,06	98 131	129 703	3,44	637
	✓ Pekerja keluarga/tak dibayar / *Unpaid Family Worker*	562 304	16 888,19	3,00	529 174	595 434	3,30	3 622

https://sulsel.bps.go.id

Tabel / *Table* 29.2

Sampling Error Survei Angkatan Kerja Nasional, Agustus 2019
Sampling Error of National Labor Force Survey, August 2019

Perkotaan / *Urban* — Laki-Laki+Perempuan / *Male+Female*

	Variabel / *Variable*	Estimasi *Estimation*	*Standard Error*	*RSE* (%)	Selang Kepercayaan 95% *Confidence Interval 95%*		*Deff*	Jumlah Kasus *Number of Cases*
					Batas Bawah *Lower Bound*	Batas Atas *Upper Bound*		
	(1)	(2)	(3)	(4)	(5)	(6)	(7)	(8)
1.	Penduduk Berumur 15 Tahun Ke Atas / *Population 15 Years of Age and Over*	2 831 830	37 719,61	1,33	2 757 699	2 905 961	-	13 278
2.	Angkatan Kerja / *Economically Active*	1 710 839	31 108,02	1,82	1 649 702	1 771 976	6,70	8 126
	✓ Bekerja / *Working*	1 578 792	29 109,51	1,84	1 521 582	1 636 002	5,69	7 624
	✓ Pengangguran Terbuka / *Unemployment*	132 047	9 129,52	6,91	114 105	149 989	3,10	502
3	Bukan Angkatan Kerja / *Not Economically Active*	1 120 991	20 903,45	1,86	1 079 909	1 162 073	3,02	5 152
	✓ Sekolah / *Attending School*	306 758	12 142,99	3,96	282 893	330 623	2,53	1 326
	✓ Mengurus Rumah tangga / *House Keeping*	673 034	15 533,68	2,31	642 505	703 563	2,20	3 170
	✓ Lainnya / *Others*	141 199	9 864,43	6,99	121 812	160 586	3,40	656
4	Tingkat Pengangguran Terbuka / *Unemployment Rate (%)*	7,72	0,50	6,48	6,79	8,76	2,82	502
5	Status Pekerjaan Utama / *Main Employment Status*	1 578 792	29 109,51	1,84	1 521 582	1 636 002	5,69	7 624
	✓ Berusaha Sendiri / *Own Account Worker*	342 746	13 094,59	3,82	317 011	368 481	2,67	1 703
	✓ Berusaha dibantu buruh tidak tetap/Buruh tidak dibayar/ *Employer Assisted by Temporary Worker/Unpaid Worker*	150 497	8 306,09	5,52	134 173	166 821	2,27	898
	✓ Berusaha dibantu buruh tetap/Buruh dibayar / *Employer Assisted by Permanent Worker*	76 002	5 528,82	7,27	65 136	86 868	1,94	428
	✓ Buruh/Karyawan/Pegawai / *Employee*	830 334	23 045,32	2,78	785 043	875 625	4,24	3 623
	✓ Pekerja bebas di pertanian / *Casual Employee in Agriculture*	14 637	2 719,01	18,58	9 293	19 981	2,38	91
	✓ Pekerja bebas di nonpertanian / *Casual Employee not in Agriculture*	45 901	5 544,83	12,08	35 004	56 798	3,19	226
	✓ Pekerja keluarga/tak dibayar / *Unpaid Family Worker*	118 675	7 416,19	6,25	104 100	133 250	2,27	655

https://sulsel.bps.go.id

Tabel / *Table* 29.3

Sampling Error Survei Angkatan Kerja Nasional, Agustus 2019
Sampling Error of National Labor Force Survey, August 2019

Perdesaan / *Rural* — Laki-Laki+Perempuan / *Male+Female*

	Variabel / *Variable*	Estimasi *Estimation*	*Standard Error*	*RSE* (%)	Selang Kepercayaan 95% *Confidence Interval 95%*		*Deff*	Jumlah Kasus *Number of Cases*
					Batas Bawah *Lower Bound*	Batas Atas *Upper Bound*		
	(1)	(2)	(3)	(4)	(5)	(6)	(7)	(8)
1.	Penduduk Berumur 15 Tahun Ke Atas / *Population 15 Years of Age and Over*	3 575 455	29 282,04	0,82	3 517 985	3 632 925	-	24 764
2.	Angkatan Kerja / *Economically Active*	2 319 561	25 074,79	1,08	2 270 349	2 368 773	5,34	16 124
	✓ Bekerja / *Working*	2 251 304	24 952,63	1,11	2 202 331	2 300 277	5,17	15 707
	✓ Pengangguran Terbuka / *Unemployment*	68 257	5 003,76	7,33	58 436	78 078	2,59	417
3	Bukan Angkatan Kerja / *Not Economically Active*	1 255 894	20 343,63	1,62	1 215 967	1 295 821	3,52	8 640
	✓ Sekolah / *Attending School*	251 581	8 394,69	3,34	235 105	268 057	2,09	1 706
	✓ Mengurus Rumah tangga / *House Keeping*	833 914	15 402,30	1,85	803 685	864 143	2,57	5 710
	✓ Lainnya / *Others*	170 399	6 685,71	3,92	157 277	183 521	1,91	1 224
4	Tingkat Pengangguran Terbuka / *Unemployment Rate (%)*	2,94	0,21	7,14	2,55	3,39	2,58	417
5	Status Pekerjaan Utama / *Main Employment Status*	2 251 304	24 952,63	1,11	2 202 331	2 300 277	5,17	15 707
	✓ Berusaha Sendiri / *Own Account Worker*	506 559	15 579,80	3,08	475 982	537 136	3,87	3 614
	✓ Berusaha dibantu buruh tidak tetap/Buruh tidak dibayar/ *Employer Assisted by Temporary Worker/Unpaid Worker*	516 695	15 203,51	2,94	486 856	546 534	3,62	3 861
	✓ Berusaha dibantu buruh tetap/Buruh dibayar / *Employer Assisted by Permanent Worker*	57 542	3 604,86	6,26	50 467	64 617	1,59	437
	✓ Buruh/Karyawan/Pegawai / *Employee*	563 107	16 615,03	2,95	530 498	595 716	4,03	3 782
	✓ Pekerja bebas di pertanian / *Casual Employee in Agriculture*	95 756	8 153,61	8,51	79 753	111 759	4,94	635
	✓ Pekerja bebas di nonpertanian / *Casual Employee not in Agriculture*	68 016	5 831,98	8,57	56 570	79 462	3,53	411
	✓ Pekerja keluarga/tak dibayar / *Unpaid Family Worker*	443 629	15 172,70	3,42	413 851	473 407	4,10	2 967

https://sulsel.bps.go.id

Tabel / *Table* 29.4

Sampling Error Survei Angkatan Kerja Nasional, Agustus 2019
Sampling Error of National Labor Force Survey, August 2019

Perkotaan+ Perdesaan / *Urban+Rural*

Laki-Laki / *Male*

	Variabel / *Variable*	Estimasi *Estimation*	*Standard Error*	*RSE* (%)	Selang Kepercayaan 95% *Confidence Interval 95%*		*Deff*	Jumlah Kasus *Number of Cases*
					Batas Bawah *Lower Bound*	Batas Atas *Upper Bound*		
	(1)	(2)	(3)	(4)	(5)	(6)	(7)	(8)
1.	Penduduk Berumur 15 Tahun Ke Atas / *Population 15 Years of Age and Over*	3 079 307	29 235,86	0,95	3 021 954	3 136 660	3,17	18 111
2.	Angkatan Kerja / *Economically Active*	2 476 001	26 202,30	1,06	2 424 599	2 527 403	2,68	14 699
	✓ Bekerja / *Working*	2 355 040	25 098,74	1,07	2 305 803	2 404 277	2,51	14 154
	✓ Pengangguran Terbuka / *Unemployment*	120 961	7 798,09	6,45	105 663	136 259	3,04	545
3	Bukan Angkatan Kerja / *Not Economically Active*	603 306	14 573,34	2,42	574 717	631 895	2,31	3 412
	✓ Sekolah / *Attending School*	271 999	9 873,90	3,63	252 629	291 369	2,22	1 469
	✓ Mengurus Rumah tangga / *House Keeping*	135 241	7 457,82	5,51	120 611	149 871	2,49	758
	✓ Lainnya / *Others*	196 066	9 022,54	4,60	178 366	213 766	2,54	1 185
4	Tingkat Pengangguran Terbuka / *Unemployment Rate (%)*	4,89	0,30	6,13	4,32	5,52	2,93	545
5	Status Pekerjaan Utama / *Main Employment Status*	2 355 040	25 098,74	1,07	2 305 803	2 404 277	2,51	14 154
	✓ Berusaha Sendiri / *Own Account Worker*	560 636	14 912,38	2,66	531 382	589 890	2,58	3 486
	✓ Berusaha dibantu buruh tidak tetap/Buruh tidak dibayar/ *Employer Assisted by Temporary Worker/Unpaid Worker*	473 976	13 814,29	2,91	446 876	501 076	2,58	3 396
	✓ Berusaha dibantu buruh tetap/Buruh dibayar / *Employer Assisted by Permanent Worker*	107 338	5 755,92	5,36	96 046	118 630	1,86	684
	✓ Buruh/Karyawan/Pegawai / *Employee*	853 834	19 722,21	2,31	815 144	892 524	3,12	4 476
	✓ Pekerja bebas di pertanian / *Casual Employee in Agriculture*	55 378	4 798,27	8,66	45 965	64 791	2,49	367
	✓ Pekerja bebas di nonpertanian / *Casual Employee not in Agriculture*	96 701	7 054,28	7,29	82 862	110 540	3,10	541
	✓ Pekerja keluarga/tak dibayar / *Unpaid Family Worker*	207 177	8 823,01	4,26	189 869	224 485	2,31	1 204

https://sulsel.bps.go.id

Tabel / *Table* 29.5

Sampling Error Survei Angkatan Kerja Nasional, Agustus 2019
Sampling Error of National Labor Force Survey, August 2019

Perkotaan+ Perdesaan / *Urban+Rural* — Perempuan / *Female*

	Variabel / *Variable*	Estimasi *Estimation*	*Standard Error*	*RSE* (%)	Selang Kepercayaan 95% *Confidence Interval 95%*		*Deff*	Jumlah Kasus *Number of Cases*
					Batas Bawah *Lower Bound*	Batas Atas *Upper Bound*		
	(1)	(2)	(3)	(4)	(5)	(6)	(7)	(8)
1.	Penduduk Berumur 15 Tahun Ke Atas / *Population 15 Years of Age and Over*	3 327 978	27 290,52	0,82	3 274 441	3 381 515	2,76	19 931
2.	Angkatan Kerja / *Economically Active*	1 554 399	23 438,19	1,51	1 508 419	1 600 379	2,77	9 551
	✓ Bekerja / *Working*	1 475 056	22 427,30	1,52	1 431 059	1 519 053	2,63	9 177
	✓ Pengangguran Terbuka / *Unemployment*	79 343	5 966,64	7,52	67 638	91 048	2,70	374
3	Bukan Angkatan Kerja / *Not Economically Active*	1 773 579	22 870,19	1,29	1 728 714	1 818 444	2,42	10 380
	✓ Sekolah / *Attending School*	286 340	9 748,44	3,40	267 216	305 464	2,06	1 563
	✓ Mengurus Rumah tangga / *House Keeping*	1 371 707	19 910,14	1,45	1 332 648	1 410 766	2,18	8 122
	✓ Lainnya / *Others*	115 532	6 532,53	5,65	102 717	128 347	2,23	695
4	Tingkat Pengangguran Terbuka / *Unemployment Rate (%)*	5,1	0,37	7,25	4,43	5,88	2,59	374
5	Status Pekerjaan Utama / *Main Employment Status*	1 475 056	22 427,30	1,52	1 431 059	1 519 053	2,63	9 177
	✓ Berusaha Sendiri / *Own Account Worker*	288 669	10 550,44	3,65	267 972	309 366	2,40	1 831
	✓ Berusaha dibantu buruh tidak tetap/Buruh tidak dibayar/ *Employer Assisted by Temporary Worker/Unpaid Worker*	193 216	7 492,75	3,88	178 517	207 915	1,78	1 363
	✓ Berusaha dibantu buruh tetap/Buruh dibayar / *Employer Assisted by Permanent Worker*	26 206	2 477,50	9,45	21 346	31 066	1,40	181
	✓ Buruh/Karyawan/Pegawai / *Employee*	539 607	15 183,74	2,81	509 820	569 394	2,77	2 929
	✓ Pekerja bebas di pertanian / *Casual Employee in Agriculture*	55 015	5 327,54	9,68	44 564	65 466	3,09	359
	✓ Pekerja bebas di nonpertanian / *Casual Employee not in Agriculture*	17 216	3 088,79	17,94	11 157	23 275	3,30	96
	✓ Pekerja keluarga/tak dibayar / *Unpaid Family Worker*	355 127	11 929,80	3,36	331 724	378 530	2,52	2 418

https://sulsel.bps.go.id

INDEKS/*INDEX*

Angkatan Kerja (AK)/*Economically Active Population*, 1-10, 19-48

Bekerja/*Working Population*, 1 – 15, 19-33, 49-148

Bukan Angkatan Kerja/*Not Economically Active Population*, 1 – 5, 11-15, 19-33

Golongan Umur/*Age Group*, 24-28, 34-38, 44-53, 79-98, 149-153

Jenis Kegiatan/*Type of Activity*, 1-5, 19-33

Jenis Pekerjaan Utama/*Main Occupation*, 64-68, 104-108, 119-123, 134-138

Jam Kerja Seluruhnya/*Total Working Hours*, 74-78, 94-98, 114-118, 129-143

Lapangan Pekerjaan Utama/*Main Industry*, 11-15, 59-63, 84-88, 99-103, 119-133

Mengurus Rumah Tangga/*Housekeeping*, 1 – 5, 19-33

Mencari Pekerjaan/*Looking for Work*, 144-148

Mempersiapkan Usaha/*Establishing a New Business/Firm*, 144-148

Merasa Tidak Mungkin Mendapat Pekerjaan/*Hopeless of Job*, 144-148

Pendidikan/*Education*, 29-33, 39-48, 54-58, 79-83, 99-118, 144-148, 154-158

Pengangguran Terbuka/*Unemployment*, 1 – 15, 19-33, 144-158

Sekolah/*School*, 1-5, 19-33, 39-48, 54-58, 79-83, 99-118, 144-148, 154-158

Status Pekerjaan Utama/*Main Employment Status*, 69-73, 89-93, 109-113, 124-128, 124-143

Pekerja Tidak Penuh/*Less than Normal Working Hours*, 1-5, 149-158

Paruh Waktu/*Part-time Worker*, 1-5, 149-158

Setengah Penganggur/*Underemployment*, 1-5, 149-158

Sudah Punya Pekerjaan Tetapi Belum Mulai Bekerja/*Have a Job in Future Start*, 149-158

https://sulsel.bps.go.id

Sensus Penduduk 2020

#MencatatIndonesia

DATA

MENCERDASKAN BANGSA

Enlighten The Nation

https://sulsel.bps.go.id

BADAN PUSAT STATISTIK
PROVINSI SULAWESI SELATAN
BPS-Statistics of Sulawesi Selatan Province
Jalan Haji Bau No.6 Makassar 90125
Telp.(0411)854838, Fax: (0411)851225
Homepage: http://www.sulsel.bps.go.id Email: bps7300@bps.go.id

9 772597 397009