

# Statistik Pemotongan Ternak Kabupaten Semarang 2020

*Statistics of Livestock Slaughtered in  
Semarang Regency  
2020*



# Statistik Pemotongan Ternak Kabupaten Semarang 2020

*Statistics of Livestock Slaughtered in  
Semarang Regency  
2020*



# **STATISTIK PEMOTONGAN TERNAK KABUPATEN SEMARANG 2020**

**STATISTICS OF LIVESTOCK SLAUGHTERED IN  
SEMARANG REGENCY 2020**

**ISBN** : 978-623-6800-41-6

**No. Publikasi/ Publication Number** : 33220.2135

**Katalog/ Catalog** : 5302002.3322

**Ukuran Buku/ Book Size** : 17,6 cm x 25,00 cm

**Jumlah Halaman/ Number of Page** : xiv + 50 halaman/ pages

**Naskah/ Manuscript** :

**BPS Kabupaten Semarang/ BPS-Statistics of Semarang Regency**

**Penyunting/ Editor** :

**BPS Kabupaten Semarang/ BPS-Statistics of Semarang Regency**

**Desain Kover oleh/ Cover Designed by** :

**BPS Kabupaten Semarang/ BPS-Statistics of Semarang Regency**

**Ilustrasi Kover/ Cover Illustration**:

**BPS Kabupaten Semarang/ BPS-Statistics of Semarang Regency**

**Penerbit/ Published By** :

© **BPS Kabupaten Semarang/ BPS-Statistics of Semarang Regency**

Dilarang mengumumkan, mendistribusikan, mengomunikasikan, dan/ atau menggandakan sebagian atau seluruh isi buku ini untuk tujuan komersil tanpa izin tertulis dari Badan Pusat Statistik Kabupaten Semarang.

*Prohibited to announce, distribute, communicate, and/ or copy part or all of this book for commercial purpose without permission from BPS - Statistics of Semarang Regency.*

## **TIM PENYUSUN**

### **Penanggungjawab/Person in Charge:**

Ir. Sri Wiyadi, M.M.

### **Penyunting/ Editor:**

Mahmuda Ariyadi, S.Kom

### **Penulis/ Author:**

Annie Yuliati, S.Si

### **Gambar Kulit/ Cover Design:**

Annie Yuliati, S.Si

### **Retabulasi/ Retabulation:**

Mujiono, A.md



## KATA PENGANTAR

Publikasi Statistik Pemotongan Ternak Kabupaten Semarang 2020 merupakan publikasi tahunan yang memuat hasil pengumpulan data Rumah Potong Hewan (RPH) dan Tempat Pemotongan Hewan (TPH) baik milik pemerintah maupun swasta di Kabupaten Semarang. Publikasi ini mencakup data terkait dengan kegiatan pemotongan dan produksi hasil pemotongan ternak.

Publikasi ini terwujud berkat kerjasama dan dukungan dari berbagai pihak, baik dari petugas RPH dan TPH, dan bantuan dari pihak lainnya mulai dari kegiatan pengumpulan data sampai dengan pengolahan dan penyajian. Untuk itu, kepada semua pihak yang telah memberikan kontribusi, disampaikan penghargaan dan terima kasih.

Kritik dan saran dari pengguna data untuk kesempurnaan publikasi selanjutnya sangat diharapkan. Semoga publikasi ini dapat bermanfaat bagi para konsumen data.

Ungaran, Desember 2021  
Kepala Badan Pusat Statistik  
Kabupaten Semarang,



**Ir. Sri Wiyadi, M.M.**

## PREFACE

*Statistics of Livestock Slaughtered in Semarang Regency 2020 is an annual publication containing the results of the data collection from Slaughterhouse (RPH) and slaughtering place (TPH) in Semarang Regency. This publication contains activity and production of slaughterhouse/ slaughtering place.*

*This publication could be released due to the cooperation and support from various parties, both from RPH and TPH officers, and assistance from other parties, ranging from data collection to processing and presentation. Therefore, appreciation and gratitude are conveyed to all those who have contributed.*

*Comments and suggestions from users of data for further publication improvement are always welcome. Hopefully this publication would be useful to the data consumer.*

Ungaran, December 2021  
BPS-Statistic of Semarang  
Regency



**Ir. Sri Wiyadi, M.M.**  
Chief of Staticians

## DAFTAR ISI/ CONTENTS

	<b>Halaman/ Pages</b>
<b>Kata Pengantar/ Preface</b> .....	v
<b>Daftar Isi/ Contents</b> .....	vii
<b>Daftar Tabel/ List of Tables</b> .....	ix
<b>Daftar Gambar/ List of Figures</b> .....	xiii
<b>Penjelasan/ Explanatory</b> .....	1
<b>1.1 Umum/ General</b> .....	3
<b>1.2 Metodologi/ Methodology</b> .....	4
<b>1.3 Konsep dan Definisi/ Concepts and Definitions</b> .....	5
<b>Ringkasan/ Summary</b> .....	9
<b>Tabel-Tabel/ Tables</b> .....	15
<b>Lampiran/ Appendix</b> .....	45





## DAFTAR TABEL/ LIST OF TABLES

<b>Tabel/ Table</b>	<b>Halaman/ Pages</b>
<b>Tabel/Table 1</b> <b>Jumlah Ternak yang Dipotong di Rumah Potong Hewan dan di Luar Rumah Potong Hewan yang Dilaporkan Menurut Jenis Ternak (Ekor) 2020</b> ..... <i>Number of Reported Livestock Slaughtered in Slaughterhouse and Out of Slaughterhouse by Kind of Livestock (Heads) 2020</i> .....	17
<b>Tabel/Table 2.1</b> <b>Pemotongan Sapi Menurut Kecamatan dan Triwulan (Ekor) 2020</b> ..... <i>Cattle Slaughtered by District and Quarter (Heads) 2020</i> ...	18
<b>Tabel/Table 2.2</b> <b>Pemotongan Babi Menurut Kecamatan dan Triwulan (Ekor) 2020</b> ..... <i>Pig Slaughtered by District and Quarter (Heads) 2020</i> .....	19
<b>Tabel/Table 2.3</b> <b>Pemotongan Sapi Menurut Kecamatan, Jenis Kelamin dan Triwulan (Ekor) 2020</b> ..... <i>Cattle Slaughtered by District, Sex, and Quarter (Heads) 2020</i> .....	20
<b>Tabel/Table 2.4</b> <b>Pemotongan Babi Menurut Kecamatan, Jenis Kelamin dan Triwulan (Ekor) 2020</b> ..... <i>Pig Slaughtered by District, Sex, and Quarter (Heads) 2020</i>	21
<b>Tabel/Table 3.1</b> <b>Rata-Rata Berat Hidup Sapi yang Dipotong Menurut Kecamatan dan Triwulan (Kg) 2020</b> ..... <i>Average of Live Cattle Weight Slaughtered by District and Quarter (Kg) 2020</i> .....	22
<b>Tabel/Table 3.2</b> <b>Rata-Rata Berat Hidup Babi yang Dipotong Menurut Kecamatan dan Triwulan (Kg) 2020</b> ..... <i>Average of Live Pig Weight Slaughtered by District and Quarter (Kg) 2020</i> .....	23
<b>Tabel/Table 4.1</b> <b>Rata-Rata Berat Karkas Sapi yang Diproduksi Menurut Kecamatan dan Triwulan (Kg) 2020</b> ..... <i>Average of Cattle's Carcass Weight Produced by District and Quarter (Kg) 2020</i> .....	24

<b>Tabel/Table 4.2</b>	<b>Rata-Rata Berat Karkas Babi yang Diproduksi Menurut Kecamatan dan Triwulan (Kg) 2020</b> .....	<b>25</b>
	<i>Average of Pig's Carcass Weight Produced by District and Quarter (Kg) 2020</i> .....	
<b>Tabel/Table 5.1</b>	<b>Rata-Rata Berat Daging Sapi yang Diproduksi Menurut Kecamatan dan Triwulan (Kg) 2020</b> .....	<b>26</b>
	<i>Average of Beef Weight Produced by District and Quarter (Kg) 2020</i> .....	
<b>Tabel/Table 5.2</b>	<b>Rata-Rata Berat Daging Babi yang Diproduksi Menurut Kecamatan dan Triwulan (Kg) 2020</b> .....	<b>27</b>
	<i>Average of Pork Weight Produced by District and Quarter (Kg) 2020</i> .....	
<b>Tabel/Table 6.1</b>	<b>Rata-Rata Berat Jeroan Sapi yang Diproduksi Menurut Kecamatan dan Triwulan (Kg) 2020</b> .....	<b>28</b>
	<i>Average of Cattle's Innards Weight Produced by District and Quarter (Kg) 2020</i> .....	
<b>Tabel/Table 6.2</b>	<b>Rata-Rata Berat Jeroan Babi yang Diproduksi Menurut Kecamatan dan Triwulan (Kg) 2020</b> .....	<b>29</b>
	<i>Average of Pig's Innards Weight Produced by District and Quarter (Kg) 2020</i> .....	
<b>Tabel/Table 7</b>	<b>Rata-Rata Berat Kulit Sapi yang Diproduksi Menurut Kecamatan dan Triwulan (Kg) 2020</b> .....	<b>30</b>
	<i>Average of Cattle's Skin Weight Produced by District and Quarter (Kg) 2020</i> .....	
<b>Tabel/Table 8.1</b>	<b>Rata-Rata Berat Produksi Sapi Lainnya yang Diproduksi Menurut Kecamatan dan Triwulan (Kg) 2020</b> .....	<b>31</b>
	<i>Average of Cattle's Other Product Weight Produced by District and Quarter (Kg) 2020</i> .....	
<b>Tabel/Table 8.2</b>	<b>Rata-Rata Berat Produksi Babi Lainnya yang Diproduksi Menurut Kecamatan dan Triwulan (Kg) 2020</b> .....	<b>32</b>
	<i>Average of Pig's Other Product Weight Produced by District and Quarter (Kg) 2020</i> .....	
<b>Tabel/Table 9.1</b>	<b>Rata-Rata Harga Ternak Hidup (Sapi) Menurut Kecamatan dan Triwulan (Rp) 2020</b> .....	<b>33</b>
	<i>Average of Livestock Price (Cattle) by District and Quarter (Rp) 2020</i> .....	

<b>Tabel/Table 9.2</b>	<b>Rata-Rata Harga Ternak Hidup (Babi) Menurut Kecamatan dan Triwulan (Rp) 2020</b> .....	<b>34</b>
	<i>Average of Livestock Price (Pig) by District and Quarter (Rp) 2020</i> .....	
<b>Tabel/Table 10.1</b>	<b>Rata-Rata Harga Karkas Sapi yang Diproduksi Menurut Kecamatan dan Triwulan (Rp) 2020</b> .....	<b>35</b>
	<i>Average of Cattle's Carcass Price Produced by District and Quarter (Rp) 2020</i> .....	
<b>Tabel/Table 10.2</b>	<b>Rata-Rata Harga Karkas Babi yang Diproduksi Menurut Kecamatan dan Triwulan (Rp) 2020</b> .....	<b>36</b>
	<i>Average of Pig's Carcass Price Produced by District and Quarter (Rp) 2020</i> .....	
<b>Tabel/Table 11.1</b>	<b>Rata-Rata Harga Daging Sapi yang Diproduksi Menurut Kecamatan dan Triwulan (Rp) 2020</b> .....	<b>37</b>
	<i>Average of Beef Price Produced by District and Quarter (Rp) 2020</i> .....	
<b>Tabel/Table 11.2</b>	<b>Rata-Rata Harga Daging Babi yang Diproduksi Menurut Kecamatan dan Triwulan (Rp) 2020</b> .....	<b>38</b>
	<i>Average of Pork Price Produced by District and Quarter (Rp) 2020</i> .....	
<b>Tabel/Table 12.1</b>	<b>Rata-Rata Harga Jeroan Sapi yang Diproduksi Menurut Kecamatan dan Triwulan (Rp) 2020</b> .....	<b>39</b>
	<i>Average of Cattle's Innards Price Produced by District and Quarter (Rp) 2020</i> .....	
<b>Tabel/Table 12.2</b>	<b>Rata-Rata Harga Jeroan Babi yang Diproduksi Menurut Kecamatan dan Triwulan (Rp) 2020</b> .....	<b>40</b>
	<i>Average of Pig's Innards Price Produced by District and Quarter (Rp) 2020</i> .....	
<b>Tabel/Table 13</b>	<b>Rata-Rata Harga Kulit Sapi Basah yang Diproduksi Menurut Kecamatan dan Triwulan (Rp) 2020</b> .....	<b>41</b>
	<i>Average of Cattle's Wet Skin Price Produced by District and Quarter (Rp) 2020</i> .....	
<b>Tabel/Table 14.1</b>	<b>Rata-Rata Harga Produksi Sapi Lainnya yang Diproduksi Menurut Kecamatan dan Triwulan (Rp) 2020</b> .....	<b>42</b>
	<i>Average of Cattle's Other Products Price Produced by District and Quarter (Rp) 2020</i> .....	

**Tabel/Table 14.2 Rata-Rata Harga Produksi Babi Lainnya yang Diproduksi Menurut Kecamatan dan Triwulan (Rp) 2020 .....**  
*Average of Pig's Other Products Price Produced by District and Quarter (Rp) 2020 .....*

<https://semarangkab.bps.go.id>

## DAFTAR GAMBAR/ LIST OF FIGURES

<b>Gambar/ Figure</b>		<b>Halaman/ Pages</b>
<b>Gambar/ Figure 1</b>	<b>Jumlah Ternak yang Dipotong di Rumah Potong Hewan (RPH) dan Tempat Potong Hewan (TPH) yang Dilaporkan menurut Jenis Ternak di Kabupaten Semarang Tahun 2018-2020 ( ekor) .....</b> <i>Number of Reported Livestock Slaughtered in Slaughterhouse and Out of Slaughterhouse by Kind of Livestock in Semarang Regency (Heads) 2018-2020 .....</i>	<b>13</b>
<b>Gambar/ Figure 2</b>	<b>Jumlah Ternak Sapi yang Dipotong Tiap Triwulan di Kabupaten Semarang Tahun 2020 (ekor) .....</b> <i>Number of Cattle Slaughtered Every Quarter in Semarang Regency in 2020 (head) .....</i>	<b>14</b>



# Penjelasan



*Explanatory*

<https://semarangkab.bps.go.id>





## PENJELASAN/ EXPLANATORY

### 1.1. Umum/ General

Salah satu tujuan utama pembangunan Subsektor Peternakan adalah meningkatkan populasi dan produksi hasil peternakan. Produksi hasil peternakan berupa daging, telur, dan susu digunakan untuk memenuhi permintaan dalam negeri guna meningkatkan konsumsi protein hewani per kapita. Disamping itu, data populasi dan produksi hasil peternakan juga dapat digunakan untuk mengukur keberhasilan swasembada daging serta program peternakan lain yang dijalankan oleh pemerintah.

Pengumpulan data RPH/ TPH Triwulanan merupakan salah satu upaya untuk mendapatkan produksi daging untuk konsumsi. Selain data daging, juga dikumpulkan data produksi berupa jeroan, kulit basah, dan produksi lainnya seperti kepala, kaki, dan ekor. Data produksi ini digunakan sebagai dasar penghitungan Pendapatan Nasional Subsektor Peternakan.

Selain itu, dari pengumpulan data RPH/ TPH diperoleh parameter pemotongan ternak sebagai salah satu dasar pembuatan proyeksi populasi ternak dan sebagainya

*One of the main goals of livestock subsector development is improving livestock population and its products. Livestock product such as meat, eggs, and milk is used to meet domestic demand in order to achieve animal protein consumption per capita. In addition, livestock population data and production data can also be used to measure the success of self-sufficiency in meat and other programs run by the government.*

*Data collection in RPH/ TPH quarterly is one of effort to getting meat production for consumption. Besides meat data, livestock production data is also collected in the form of innards, wet skin, and other production such as head, feet and tail. This production data is used as the based for calculating the National Income of livestock subsector.*

*Furthermore, the data collection in RPH/ TPH were obtain the parameters of livestock slaughtered as one of the based to make projections of livestock populations and so on.*

## 1.2. Metodologi/ Methodology

Pengumpulan data dilakukan secara sensus lengkap di seluruh wilayah Kabupaten Semarang, dengan periode pengumpulan secara bulanan dan triwulan. Dari 19 Kecamatan di Kabupaten Semarang, terdapat 5 Kecamatan yang memiliki RPH/ TPH sapi. Sedangkan untuk TPH ternak babi hanya ada di satu Kecamatan di Kabupaten Semarang.

Pelaksanaan lapang diatur sebagai berikut:

Triwulan I : Periode data Januari-Maret dikumpulkan pada awal April

Triwulan II : Periode data April-Juni dikumpulkan pada awal Juli

Triwulan III : Periode data Juli-September dikumpulkan pada awal Oktober

Triwulan IV : Periode data Oktober-Desember dikumpulkan pada awal Januari tahun berikutnya

*Data collection conducted by complete enumeration in Semarang Regency, with monthly and quarterly collection period. Among 19th sub-districts in Semarang Regency, there are 5 sub-districts that have cattle slaughterhouses/TPH. As for the TPH for pigs, there is only one sub-district in Semarang Regency .*

*The implementation of the field is set of follows:*

*First Quarter : The period data of January until March, collected on early April*

*Second Quarter : The period data of April until June, collected on early July*

*Third Quarter : The period data of Juli untill September, collected on early October*

*Fourth Quarter : The period data of October until December, collected on early January next year*

Pengumpulan data secara series telah dimulai pada awal tahun 1987 melalui pendekatan RPH dan Keurmaster.

Mulai tahun 2013 pengumpulan data ini menggunakan dua pendekatan RPH dan TPH. RPH dan TPH yang dicakup adalah milik pemerintah dan swasta. Masing-masing pendekatan menggunakan kuesioner yang sama, yaitu Daftar RPH/ TPH untuk data triwulanan.

Daftar RPH/ TPH terdiri dari sebelas blok pertanyaan yaitu:

Blok I : Pengenalan tempat

Blok II : Catatan

Blok III : Jumlah ternak yang dipotong di RPH/ TPH

Blok IV : Rata-rata berat ternak hidup dan produksi hasil pemotongan pada RPH/ TPH

Blok V : Rata-rata harga ternak hidup dan produksi hasil pemotongan pada RPH/ TPH

BlokVI : Jumlah sapi dan kerbau betina yang dipotong menurut alasan pemotongan

Blok VII : Keterangan asal ternak yang dipotong

*Period data collection was started in early 1987 with RPH and Keurmaster approach.*

*Since 2013, data collection using RPH and TPH approaches. RPH and TPH covered is managed by government and private. Each approach using the same questionnaire is RPH / TPH Form for quarterly datas.*

*Form of RPH/ TPH consists of eleven blocks of questions are:*

*Block I : Location*

*Block II : Notes*

*Block III : Number of livestock slaughtered in slaughterhouse*

*Block IV : Average weight of livestock and production of laughtering in slaughterhouse*

*Block V : Average price of livestock and production of slaughtering in slaughterhouse*

*Block VI : Number of female cattle and buffalo females were slaughtered it's reasons*

*Block VII : Description of origin of livestock slaughtered*

Blok VIII : Jumlah ternak yang dipotong menurut kepemilikan ternak

Blok IX : Jumlah pemotongan ternak diluar RPH/ TPH berdasarkan hasil wawancara

Blok X : Keterangan responden

Blok XI : Keterangan petugas

*Block VIII: Number of livestock slaughtered by ownership*

*Block IX : Number of livestock slaughtered outside the slaughterhouse was interviewed*

*Block X : Description of Respondents*

*Block XI : Officer information*

### 1.3. Konsep dan Definisi/ *Concepts and Definitions*

**RPH** adalah semua tempat pemotongan hewan/ ternak yang mempunyai bangunan permanen atau semi permanen yang khusus digunakan untuk tempat pemotongan hewan/ ternak yang telah ditetapkan oleh pemerintah sebagai RPH.

**TPH** adalah semua tempat pemotongan hewan/ ternak yang mempunyai bangunan maupun tidak yang biasanya digunakan sebagai tempat pemotongan hewan/ ternak dan biasanya terdapat pencatatan pemotongan.

**Karkas** adalah seluruh daging dan tulang dari ternak yang dipotong tanpa kepala, jeroan, dan kaki bagian bawah.

***RPH** are slaughtering places that have permanent or semi-permanent buildings are specially used for the slaughterhouse/ that have been desigated by government as RPH.*

***TPH** are slaughtering places that have building or not. That normally used for a slaughterhouse and there are usually have a recording of slaughtering.*

***Carcass** are all over the meat and bones of livestock slaughtered without head, viscera and lower legs.*

**Daging** adalah bagian dari otot sekeletal karkas yang lazim, yang aman dikonsumsi manusia yang terdiri atas potongan daging bertulang dan daging tanpa tulang, dapat berupa daging segar hangat, segar dingin (*chilled*) atau karkas beku (*frozen*).

**Jeroan** adalah isi rongga perut dan rongga dada dari ternak ruminansia yang disembelih (misal hati, usus, paru) dan layak dikonsumsi oleh manusia.

**Kulit basah** adalah kulit ternak yang dipotong dan belum mengalami proses pengeringan/ pengolahan.

**Produksi lainnya** adalah produksi lain dari ternak yang dipotong selain karkas, jeroan, dan kulit basah. Contohnya kepala, kaki bagian bawah, ekor, tanduk dan lain-lain.

**Positif Brucellosis** adalah jenis kelamin pada ternak yang dapat menular, serta dapat mengakibatkan kemandulan pada ternak yang diserang (ditentukan berdasarkan pemeriksaan medis).

**Rumpun Hewan** yang selanjutnya disebut rumpun adalah segolongan hewan dari suatu spesies yang mempunyai ciri fenotipe yang khas dan diwariskan kepada keturunannya.

***Meats** are part of the skeletal muscle that are common, safe, and suitable for human consumption, consist of boned meat, and boneless meat, can be either fresh, chilled or frozen.*

***Innards** is the contents of abdominal cavity and chest cavity from ruminant animal which are slaughtered (e.g. liver, intestine, lung) and fit for human consumption.*

***Wet Skin** is the skin of livestock slaughtered and have not undergone a process of drying/ processing.*

***Other Production** is another production of livestock slaughtered apart carcasses, innards, and wet skin. For examples the head, lower legs, tail, horn, and others.*

***Positive Brucellosis** is a type of venereal disease in livestock that can be transmitted and can lead to infertility in livestock that was attack (determined based on result of the medical examination).*

***Animal Clumps** is referred to hereafter clumps are a grup of animal of a species that have a unique characteristics phenotype characteristics and can be inherited to its descents.*



# Ringkasan

*Summary*

<https://semarangkab.bps.go.id>





# PERKEMBANGAN PEMOTONGAN TERNAK DI KABUPATEN SEMARANG TAHUN 2020

*Growth of Livestock Slaughtered in Semarang Regency 2020*



**SAPI**  
Cattle  
▼ 30,35%



**BABI**  
Pig  
▼ 33,46%





## RINGKASAN/ SUMMARY

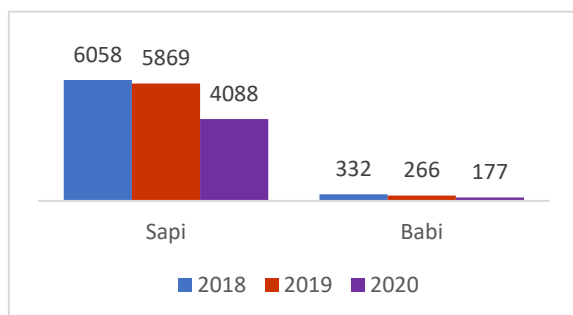
Salah satu parameter penting pada subsektor peternakan adalah parameter pemotongan ternak yang dikaitkan dengan jumlah ternak pada TPH/ RPH. Sehingga dapat diketahui jumlah produksi daging hasil pemotongan di suatu wilayah. Jumlah unit pemotongan ternak atau RPH/ TPH di pada tahun 2020 yang melakukan pemotongan tiap bulan sebanyak 7 unit yang tersebar di 6 Kecamatan di wilayah Kabupaten Semarang.

Pada tahun 2020 pemotongan ternak sapi di Kabupaten Semarang mencapai 4.088 ekor turun sebanyak 30,35% jika dibandingkan pada tahun 2019 yang mencapai 5.869 ekor. Sedangkan pemotongan ternak babi pada tahun 2020 juga mengalami penurunan 33,46% dari 266 ekor pada tahun 2019 menjadi 177 pada tahun 2020.

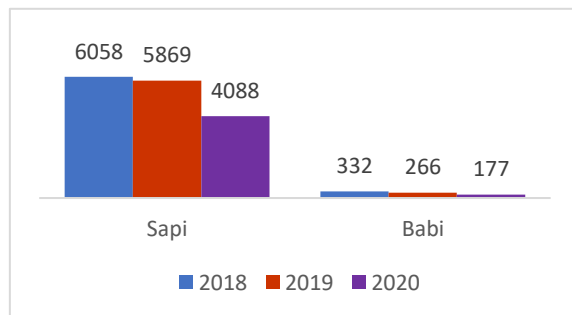
*One of the important parameters in the livestock sub-sector is the livestock slaughter parameter which is associated with the number of livestock in the TPH/RPH. So that it can be seen the amount of meat production from slaughter in an area. The number of livestock slaughtering units or RPH/ TPH in 2020 which cuts every month is 7 units spread over 6 sub-districts in the Semarang Regency area.*

*In 2020, cattle slaughter in Semarang Regency reached 4,088 heads, a decrease of 30.35% when compared to 2019 which reached 5,869 heads. Meanwhile, the slaughter of pigs in 2020 also decreased by 33.46% from 266 in 2019 to 177 in 2020.*

**Gambar 1**  
**Jumlah Ternak yang Dipotong di Rumah Potong Hewan (RPH) dan Tempat Potong Hewan (TPH) yang Dilaporkan menurut Jenis Ternak di Kabupaten Semarang Tahun 2018-2020 (ekor)**



**Figure 1**  
**Number of Reported Livestock Slaughtered in Slaughterhouse and Out of Slaughterhouse by Kind of Livestock in Semarang Regency (Heads) 2018-2020**



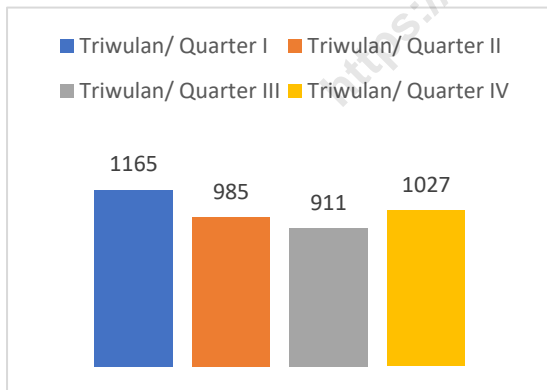
Pemotongan ternak sapi di Kabupaten Semarang tahun 2020 paling banyak terjadi pada Triwulan I yaitu sebanyak 1.165 ekor. Sedangkan pemotongan ternak sapi paling rendah terjadi pada Triwulan III yaitu sebanyak 911 ekor.

Pemotongan ternak babi di Kabupaten Semarang tahun 2020 paling banyak terjadi pada Triwulan IV yaitu sebanyak 72 ekor. Sedangkan pemotongan ternak babi paling sedikit terjadi pada Triwulan I yaitu 30 ekor.

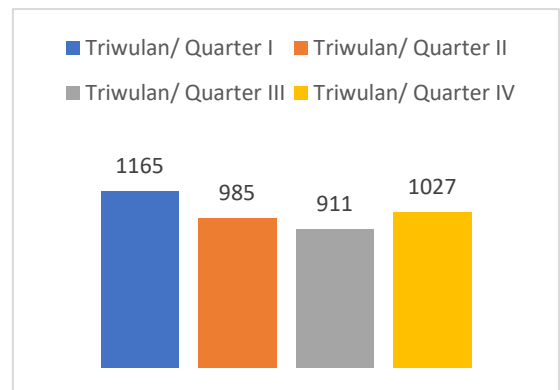
The most cattle slaughter in Semarang Regency in 2020 occurred in the first quarter of 1,165 heads. Meanwhile, the lowest cattle slaughter occurred in the third quarter, which was 911 heads

The most slaughter of pigs in Semarang Regency in 2020 occurred in the fourth quarter, which was 72 heads. While the least slaughter of pigs occurred in the first quarter of 30 heads.

**Gambar 2**  
**Jumlah Ternak Sapi yang Dipotong Tiap Triwulan di Kabupaten Semarang Tahun 2020 (ekor)**



**Figure 2**  
**Number of Cattle Slaughtered Every Quarter in Semarang Regency in 2020 (head)**



# Tabel-Tabel



# *Tables*

<https://semarangkab.bps.go.id>



**Tabel 1** Jumlah Ternak yang Dipotong di Rumah Potong Hewan dan di Luar Rumah Potong Hewan yang Dilaporkan Menurut Jenis Ternak (Ekor) 2020  
*Table 1* Number of Reported Livestock Slaughtered in Slaughterhouse and Out of Slaughterhouse by Kind of Livestock (Heads) 2020

<b>Triwulan</b> <i>Quarter</i>	<b>Sapi</b> <i>Cattle</i>	<b>Babi</b> <i>Pig</i>
(1)	(2)	(3)
I	1.165	30
II	985	40
III	911	35
IV	1.027	72
2020	4.088	177
2019	5.869	266
2018	6.058	332



**Tabel 2.1 Pemotongan Sapi Menurut Kecamatan dan Triwulan (Ekor) 2020**  
**Table 2.1 Cattle Slaughtered by District and Quarter (Heads) 2020**

Kecamatan <i>District</i>	Triwulan/ <i>Quarter</i>				Jumlah <i>Total</i>
	I	II	III	IV	
(1)	(2)	(3)	(4)	(5)	(6)
Ambarawa	407	284	247	305	1243
Tuntang	238	216	248	293	995
Tengaran	99	115	112	99	425
Bergas	94	73	48	5	220
Ungaran Barat	327	297	256	325	1205
2020	1.165	985	911	1.027	4.088
2019	1.389	1.724	1.421	1.335	5.869
2018	1.395	1.736	1.455	1.472	6.058

**Tabel 2.2 Pemotongan Babi Menurut Kecamatan dan Triwulan (Ekor) 2020**  
**Table 2.2 Pig Slaughtered by District and Quarter (Heads) 2020**

<b>Kecamatan</b>	<b>Triwulan/ Quarter</b>				<b>Jumlah</b>
<i>District</i>	I	II	III	IV	<i>Total</i>
(1)	(2)	(3)	(4)	(5)	(6)
Getasan	30	40	35	72	177
2020	30	40	35	72	177
2019	65	52	57	92	266
2018	70	68	56	138	332

**Tabel 2.3 Pemotongan Sapi Menurut Kecamatan, Jenis Kelamin dan Triwulan (Ekor) 2020**

*Table Cattle Slaughtered by District, Sex, and Quarter (Heads) 2020*

Kecamatan <i>District</i>	Triwulan (I) <i>Quarter (I)</i>		Triwulan (II) <i>Quarter (II)</i>		Triwulan (III) <i>Quarter (III)</i>		Triwulan (IV) <i>Quarter (IV)</i>		Jumlah <i>Total</i>	
	Jantan <i>Male</i>	Betina <i>Female</i>	Jantan <i>Male</i>	Betina <i>Female</i>	Jantan <i>Male</i>	Betina <i>Female</i>	Jantan <i>Male</i>	Betina <i>Female</i>	Jantan <i>Male</i>	Betina <i>Female</i>
	(1)	(2)	(3)	(4)	(5)	(6)	(7)	(8)	(9)	(10)
Ambarawa	407	0	284	0	247	0	305	0	1.243	0
Tuntang	238	0	216	0	248	0	293	0	995	0
Tengaran	99	0	115	0	112	0	99	0	425	0
Bergas	94	0	73	0	48	0	5	0	220	0
Ungaran Barat	327	0	297	0	256	0	325	0	1.205	0
<b>2020</b>	1.165	0	985	0	911	0	1.027	0	4.088	0
<b>2019</b>	1.389	0	1.72	4	1.421	0	1.333	2	5.863	6
<b>2018</b>	1.382	13	1.732	4	1.452	3	1.471	1	6.037	21

**Tabel 2.4** Pematongan Babi Menurut Kecamatan, Jenis Kelamin dan Triwulan (Ekor) 2020  
*Table 2.4 Pig Slaughtered by District, Sex, and Quarter (Heads) 2020*

Kecamatan <i>District</i>	Triwulan (I) <i>Quarter (I)</i>		Triwulan (II) <i>Quarter (II)</i>		Triwulan (III) <i>Quarter (III)</i>		Triwulan (IV) <i>Quarter (IV)</i>		Jumlah <i>Total</i>	
	Jantan <i>Male</i>	Betina <i>Female</i>	Jantan <i>Male</i>	Betina <i>Female</i>	Jantan <i>Male</i>	Betina <i>Female</i>	Jantan <i>Male</i>	Betina <i>Female</i>	Jantan <i>Male</i>	Betina <i>Female</i>
	(1)	(2)	(3)	(4)	(5)	(6)	(7)	(8)	(9)	(10)
Getasan	21	9	31	9	15	20	26	46	93	84
2020	21	9	31	9	15	20	26	46	93	84
2019	41	24	18	34	34	23	52	40	145	121
2018	17	53	15	53	9	47	30	108	71	261

**Tabel 3.1** Rata-Rata Berat Hidup Sapi yang Dipotong Menurut Kecamatan dan Triwulan (Kg) 2020  
*Table 3.1 Average of Live Cattle Weight Slaughtered by District and Quarter (Kg) 2020*

Kecamatan <i>District</i>	Triwulan/ <i>Quarter</i>				Rata-rata
	I	II	III	IV	<i>Average</i>
(1)	(2)	(3)	(4)	(5)	(6)
Ambarawa	428	505	511	510	482
Tuntang	500	500	700	500	550
Tengaran	444	520	513	551	508
Bergas	505	490	406	450	477
Ungaran Barat	564	530	543	550	547
2020	488	512	566	524	520
2019	528	530	482	635	542
2018	524	565	513	560	541

**Tabel 3.2 Rata-Rata Berat Hidup Babi yang Dipotong Menurut Kecamatan dan Triwulan (Kg) 2020**  
*Table 3.2 Average of Live Pig Weight Slaughtered by District and Quarter (Kg) 2020*

<b>Kecamatan</b>	<b>Triwulan/ Quarter</b>				<b>Rata-rata</b>
<i>District</i>	I	II	III	IV	<i>Average</i>
(1)	(2)	(3)	(4)	(5)	(6)
Getasan	100	86	89	99	94
2020	100	86	89	99	94
2019	97	88	106	97	97
2018	103	76	95	85	90

**Tabel 4.1 Rata-Rata Berat Karkas Sapi yang Diproduksi Menurut Kecamatan dan Triwulan (Kg) 2020**  
**Table 4.1 Average of Cattle's Carcass Weight Produced by District and Quarter (Kg) 2020**

Kecamatan <i>District</i>	Triwulan/ <i>Quarter</i>				Rata-rata <i>Average</i>
	I	II	III	IV	
(1)	(2)	(3)	(4)	(5)	(6)
Ambarawa	214	252	254	255	241
Tuntang	250	300	350	250	286
Tengaran	222	260	257	276	254
Bergas	255	233	178	250	231
Ungaran Barat	282	265	272	276	274
2020	244	266	282	262	262
2019	265	265	240	337	276
2018	258	275	258	275	267

**Tabel 4.2** Rata-Rata Berat Karkas Babi yang Diproduksi Menurut Kecamatan dan Triwulan (Kg) 2020  
*Table 4.2 Average of Pig's Carcass Weight Produced by District and Quarter (Kg) 2020*

Kecamatan <i>District</i>	Triwulan/ <i>Quarter</i>				Rata-rata <i>Average</i>
	I	II	III	IV	
(1)	(2)	(3)	(4)	(5)	(6)
Getasan	63	49	45	56	53
2020	63	49	45	56	53
2019	49	59	53	55	54
2018	55	43	63	50	53



**Tabel 5.1 Rata-Rata Berat Daging Sapi yang Diproduksi Menurut Kecamatan dan Triwulan (Kg) 2020**  
*Table Average of Beef Weight Produced by District and Quarter (Kg) 2020*

Kecamatan <i>District</i>	Triwulan/ <i>Quarter</i>				Rata-rata <i>Average</i>
	I	II	III	IV	
(1)	(2)	(3)	(4)	(5)	(6)
Ambarawa	163	505	511	510	482
Tuntang	200	500	700	500	550
Tengaran	167	520	513	551	508
Bergas	198	490	406	450	477
Ungaran Barat	218	530	543	550	547
2020	189	512	566	524	520
2019	198	206	184	259	211
2018	200	211	190	215	204

**Tabel 5.2 Rata-Rata Berat Daging Babi yang Diproduksi Menurut Kecamatan dan Triwulan (Kg) 2020**  
*Table Average of Pork Weight Produced by District and Quarter (Kg) 2020*

Kecamatan <i>District</i>	Triwulan/ <i>Quarter</i>				Rata-rata <i>Average</i>
	I	II	III	IV	
(1)	(2)	(3)	(4)	(5)	(6)
Getasan	100	86	89	99	94
2020	100	86	89	99	94
2019	99	88	106	97	97
2018	98	98	103	97	97

**Tabel 6.1 Rata-Rata Berat Jeroan Sapi yang Diproduksi Menurut Kecamatan dan Triwulan (Kg) 2020**  
**Table 6.1 Average of Cattle's Innards Weight Produced by District and Quarter (Kg) 2020**

Kecamatan <i>District</i>	Triwulan/ <i>Quarter</i>				Rata-rata <i>Average</i>
	I	II	III	IV	
(1)	(2)	(3)	(4)	(5)	(6)
Ambarawa	45	40	45	50	45
Tuntang	40	50	65	50	51
Tengaran	35	41	39	45	40
Bergas	42	48	35	40	42
Ungaran Barat	45	46	44	53	47
2020	43	45	49	50	47
2019	47	47	47	47	47
2018	29	30	24	28	28

**Tabel 6.2 Rata-Rata Berat Jeroan Babi yang Diproduksi Menurut Kecamatan dan Triwulan (Kg) 2020**  
*Table 6.2 Average of Pig's Innards Weight Produced by District and Quarter (Kg) 2020*

Kecamatan <i>District</i>	Triwulan/ <i>Quarter</i>				Rata-rata <i>Average</i>
	I	II	III	IV	
(1)	(2)	(3)	(4)	(5)	(6)
Getasan	12	8	9	10	10
2020	12	8	9	10	10
2019	10	10	10	10	10
2018	9	7	3	3	6

**Tabel 7** Rata-Rata Berat Kulit Sapi yang Diproduksi Menurut Kecamatan dan Triwulan (Kg) 2020  
*Table 7 Average of Cattle's Skin Weight Produced by District and Quarter (Kg) 2020*

Kecamatan <i>District</i>	Triwulan/ <i>Quarter</i>				Rata-rata
	I	II	III	IV	<i>Average</i>
(1)	(2)	(3)	(4)	(5)	(6)
Ambarawa	30	31	32	32	31
Tuntang	30	35	35	35	34
Tengaran	25	31	30	35	30
Bergas	29	39	33	35	33
Ungaran Barat	30	35	30	44	35
2020	29	34	32	37	33
2019	32	31	35	39	34
2018	33	37	32	34	34

**Tabel 8.1 Rata-Rata Berat Produksi Sapi Lainnya yang Diproduksi Menurut Kecamatan dan Triwulan (Kg) 2020**  
*Table 8.1 Average of Cattle's Other Product Weight Produced by District and Quarter (Kg) 2020*

Kecamatan <i>District</i>	Triwulan/ <i>Quarter</i>				Rata-rata
	I	II	III	IV	<i>Average</i>
(1)	(2)	(3)	(4)	(5)	(6)
Ambarawa	40	40	40	45	41
Tuntang	35	45	50	40	42
Tengaran	35	39	38	40	38
Bergas	41	44	35	38	40
Ungaran Barat	41	41	40	49	43
2020	39	41	42	44	42
2019	40	45	41	50	44
2018	21	29	22	19	23

**Tabel 8.2 Rata-Rata Berat Produksi Babi Lainnya yang Diproduksi Menurut Kecamatan dan Triwulan (Kg) 2020**  
*Table 8.2 Average of Pig's Other Product Weight Produced by District and Quarter (Kg) 2020*

Kecamatan <i>District</i>	Triwulan/ <i>Quarter</i>				Rata-rata <i>Average</i>
	I	II	III	IV	
(1)	(2)	(3)	(4)	(5)	(6)
Getasan	11	7	8	9	9
2020	11	7	8	9	9
2019	8	10	10	10	10
2018	5	4	2	2	3

**Tabel 9.1 Rata-Rata Harga Ternak Hidup (Sapi) Menurut Kecamatan dan Triwulan (Rp) 2020**  
*Table Average of Livestock Price (Cattle) by District and Quarter (Rp) 2020*

Kecamatan <i>District</i>	Triwulan/ <i>Quarter</i>				Rata-rata <i>Average</i>
	I	II	III	IV	
(1)	(2)	(3)	(4)	(5)	(6)
Ambarawa	43.014	44.008	44.042	45.003	43.985
Tuntang	43.000	43.000	42.000	43.000	42.683
Tengaran	46.000	43.000	60.000	46.000	48.896
Bergas	47.000	44.000	42.139	44.000	45.010
Ungaran Barat	44.280	43.863	43.969	43.975	44.032
2020	43.985	43.627	45.041	44.213	44.214
2019	45.400	45.059	44.644	44.365	44.863
2018	44.300	46.100	46.300	46.600	45.825



**Tabel 9.2 Rata-Rata Harga Ternak Hidup (Babi) Menurut Kecamatan dan Triwulan (Rp) 2020**

*Table Average of Livestock Price (Pig) by District and Quarter (Rp) 2020*

Kecamatan <i>District</i>	Triwulan/ <i>Quarter</i>				Rata-rata <i>Average</i>
	I	II	III	IV	
(1)	(2)	(3)	(4)	(5)	(6)
Getasan	35.000	35.000	35.000	36.561	35.667
2020	35.000	35.000	35.000	36.561	35.667
2019	35.000	30.783	28.194	27.460	30.084
2018	28.000	30.000	35.000	35.000	32.000

**Tabel 10.1 Rata-Rata Harga Karkas Sapi yang Diproduksi Menurut Kecamatan dan Triwulan (Rp) 2020**  
**Table 10.1 Average of Cattle's Carcass Price Produced by District and Quarter (Rp) 2020**

Kecamatan <i>District</i>	Triwulan/ <i>Quarter</i>				Rata-rata
	I	II	III	IV	<i>Average</i>
(1)	(2)	(3)	(4)	(5)	(6)
Ambarawa	80.000	82.000	82.000	83.000	81.678
Tuntang	84.000	84.000	85.000	84.000	84.305
Tengaran	84.000	82.000	80.000	83.000	82.127
Bergas	86.000	83.000	85.000	88.000	84.876
Ungaran Barat	87.512	87.145	87.485	87.484	87.411
2020	84.084	84.104	84.380	84.788	84.337
2019	85.587	85.144	85.235	85.539	85.374
2018	85.100	86.000	86.600	87.400	86.275

**Tabel 10.2 Rata-Rata Harga Karkas Babi yang Diproduksi Menurut Kecamatan dan Triwulan (Rp) 2020**  
**Table 10.2 Average of Pig's Carcass Price Produced by District and Quarter (Rp) 2020**

Kecamatan <i>District</i>	Triwulan/ <i>Quarter</i>				Rata-rata <i>Average</i>
	I	II	III	IV	
(1)	(2)	(3)	(4)	(5)	(6)
Getasan	47.892	60.000	60.000	50.000	53.308
2020	47.892	60.000	60.000	50.000	53.308
2019	58.440	52.966	50.000	40.000	49.005
2018	50.000	50.000	60.000	60.000	55.000

**Tabel 11.1 Rata-Rata Harga Daging Sapi yang Diproduksi Menurut Kecamatan dan Triwulan (Rp) 2020**  
*Table Average of Beef Price Produced by District and Quarter (Rp) 2020*

Kecamatan <i>District</i>	Triwulan/ <i>Quarter</i>				Rata-rata
	I	II	III	IV	<i>Average</i>
(1)	(2)	(3)	(4)	(5)	(6)
Ambarawa	120.000	120.000	120.000	120.000	120.000
Tuntang	110.000	110.000	110.000	110.000	110.000
Tengaran	120.000	120.000	120.000	120.000	120.000
Bergas	115.000	110.000	110.345	115.000	112.581
Ungaran Barat	115.000	115.000	115.000	115.000	115.000
2020	115.798	115.391	114.961	115.428	115.411
2019	115.250	117.796	117.245	116.099	116.640
2018	112.000	113.600	112.000	115.000	113.150

**Tabel 11.2** Rata-Rata Harga Daging Babi yang Diproduksi Menurut Kecamatan dan Triwulan (Rp) 2020  
*Table* Average of Pork Price Produced by District and Quarter (Rp) 2020

Kecamatan <i>District</i>	Triwulan/ <i>Quarter</i>				Rata-rata <i>Average</i>
	I	II	III	IV	
(1)	(2)	(3)	(4)	(5)	(6)
Getasan	57.962	72.715	65.000	65.000	65.106
2020	57.962	72.715	65.000	65.000	65.106
2019	68.406	63.974	65.000	62.538	64.679
2018	65.000	60.000	60.000	60.000	61.250

**Tabel 12.1 Rata-Rata Harga Jeroan Sapi yang Diproduksi Menurut Kecamatan dan Triwulan (Rp) 2020**  
*Table 12.1 Average of Cattle's Innards Price Produced by District and Quarter (Rp) 2020*

Kecamatan <i>District</i>	Triwulan/ <i>Quarter</i>				Rata-rata <i>Average</i>
	I	II	III	IV	
(1)	(2)	(3)	(4)	(5)	(6)
Ambarawa	50.000	51.000	51.000	51.000	50.673
Tuntang	50.000	50.000	50.000	50.000	50.000
Tengaran	70.000	60.000	60.000	60.000	62.035
Bergas	60.000	55.000	60.000	55.000	58.027
Ungaran Barat	60.000	60.000	60.000	60.000	60.000
2020	55.122	54.824	54.140	54.497	54.653
2019	52.843	57.339	55.471	55.184	55.424
2018	52.400	52.400	50.400	55.000	52.550

**Tabel 12.2** Rata-Rata Harga Jeroan Babi yang Diproduksi Menurut Kecamatan dan Triwulan (Rp) 2020  
*Average of Pig's Innards Price Produced by District and Quarter (Rp) 2020*

Kecamatan <i>District</i>	Triwulan/ <i>Quarter</i>				Rata-rata <i>Average</i>
	I	II	III	IV	
(1)	(2)	(3)	(4)	(5)	(6)
Getasan	15.000	15.000	25.000	15.000	16.831
2020	15.000	15.000	25.000	15.000	16.831
2019	30.000	22.308	27.895	19.783	24.511
2018	54.000	54.000	50.000	50.000	52.000

**Tabel 13** Rata-Rata Harga Kulit Sapi Basah yang Diproduksi Menurut Kecamatan dan Triwulan (Rp) 2020  
*Table 13 Average of Cattle's Wet Skin Price Produced by District and Quarter (Rp) 2020*

Kecamatan <i>District</i>	Triwulan/ <i>Quarter</i>				Rata-rata
	I	II	III	IV	<i>Average</i>
(1)	(2)	(3)	(4)	(5)	(6)
Ambarawa	16.000	17.000	17.000	18.000	16.936
Tuntang	10.000	10.000	8.000	10.000	9.484
Tengaran	15.000	10.000	10.000	15.000	12.317
Bergas	25.000	6.000	12.000	13.500	14.465
Ungaran Barat	15.000	11.000	13.000	15.000	13.641
2020	15.097	11.830	12.187	14.413	13.467
2019	14.615	14.556	15.930	14.933	15.006
2018	15.100	15.600	12.800	1.500	14.625



**Tabel 14.1 Rata-Rata Harga Produksi Sapi Lainnya yang Diproduksi Menurut Kecamatan dan Triwulan (Rp) 2020**  
**Table 14.1 Average of Cattle's Other Products Price Produced by District and Quarter (Rp) 2020**

Kecamatan <i>District</i>	Triwulan/ <i>Quarter</i>				Rata-rata <i>Average</i>
	I	II	III	IV	
(1)	(2)	(3)	(4)	(5)	(6)
Ambarawa	52.000	52.000	52.000	52.000	52.000
Tuntang	25.000	25.000	25.000	25.000	25.000
Tengaran	60.000	60.000	50.000	35.000	51.235
Bergas	75.000	38.000	65.000	62.500	59.639
Ungaran Barat	60.000	60.000	60.000	50.000	56.890
2020	51.970	47.714	45.737	42.937	47.121
2019	42.801	46.186	55.148	44.767	47.133
2018	49.400	49.000	51.600	47.600	49.400

**Tabel 14.2 Rata-Rata Harga Produksi Babi Lainnya yang Diproduksi Menurut Kecamatan dan Triwulan (Rp) 2020**  
*Table 14.2 Average of Pig's Other Products Price Produced by District and Quarter (Rp) 2020*

Kecamatan <i>District</i>	Triwulan/ <i>Quarter</i>				Rata-rata <i>Average</i>
	I	II	III	IV	
(1)	(2)	(3)	(4)	(5)	(6)
Getasan	15.000	17.629	20.000	20.000	18.511
2020	15.000	17.629	20.000	20.000	18.511
2019	21.538	22.308	25.000	17.609	21.047
2018	10.000	20.000	15.000	15.000	15.000

<https://semarangkab.bps.go.id>

# Lampiran



*Appendix*

<https://semarangkab.bps.go.id>



**RAHASIA**



**DAFTAR RPH/TPH**

REPUBLIK INDONESIA

BADAN PUSAT STATISTIK

**LAPORAN TRIWULANAN PEMOTONGAN TERNAK**

BLOK I : PENGENALAN TEMPAT										
1. KIP*)	:	<input type="text"/>								
2. Provinsi	:	.....								<input type="text"/>
3. Kabupaten/Kota**)	:	.....								<input type="text"/>
4. Kecamatan	:	.....								<input type="text"/>
5. Desa/Kelurahan **)	:	.....								<input type="text"/>
6. Data yang Dilaporkan	:	Triwulan .....	<input type="text"/>	<input type="text"/>	<input type="text"/>	<input type="text"/>	<input type="text"/>	<input type="text"/>	<input type="text"/>	
7. Nama Lengkap RPH/TPH	:	.....								
8. Alamat Lengkap RPH/TPH	:	.....								
9. Klasifikasi RPH/TPH	:	RPH -1	TPH -2	Dinas -3						<input type="checkbox"/>
10. Kondisi RPH/TPH	:	Aktif -1	Tutup sementara -2	Baru -3						<input type="checkbox"/>
		Tutup -4	Belum beroperasi -5							<input type="checkbox"/>

\*) Kode Identitas Perusahaan (KIP) dapat dilihat pada direktori RPH/TPH

\*\*) Const yang tidak perlu

**RPH adalah :** semua tempat pemotongan hewan/ternak yang mempunyai bangunan permanen atau semi permanen yang khusus digunakan untuk tempat pemotongan hewan/ternak yang telah ditetapkan oleh pemerintah sebagai RPH  
**Rumah potong ayam/lunggas** tidak dicakup pada pendataan ini

**TPH adalah :** semua tempat pemotongan hewan/ternak baik yang mempunyai bangunan maupun tidak yang biasanya digunakan sebagai tempat pemotongan ternak dan biasanya terdapat pencatatan pemotongan

▼ **Tujuan**  
Memperoleh data statistik pemotongan ternak yang akurat dan tepat waktu untuk perencanaan pembangunan

▼ **Dasar Hukum**  
Undang-Undang No. 16 Tahun 1997 tentang Statistik

▼ **Kerahasiaan**  
Kerahasiaan data yang diberikan dijamin dalam Pasal 21 Undang-Undang No. 16 Tahun 1997 tentang Statistik

▼ **Kewajiban responden**  
Setiap responden wajib memberikan keterangan yang diperlukan dalam penyelenggaraan statistik dasar oleh Badan Pusat Statistik berdasarkan Pasal 27 Undang-Undang No. 16 Tahun 1997

**Pengumpulan data** Ini tidak memungut biaya apapun, bila memerlukan keterangan lebih lanjut, hubungi :  
Subdirektorat Statistik Peternakan, Jl. dr. Sutomo No. 6-8, Jakarta 10710  
Telp. (021) 3810291-4, 3841195 ext. 5210-3, E-mail: peternakan@bps.go.id

**BLOK II : CATATAN**

--

**BLOK III : JUMLAH TERNAK YANG DIPOTONG DI RPH/TPH**

- Isikan kode rumpun sapi yang dipotong di RPH/TPH pada kolom (2) dan jenis rumpun sapi pada kolom (3)
- Isikan jumlah ternak yang dipotong di RPH/TPH menurut jenis ternak sesuai bulan pemotongan di kolom (4) s.d. kolom (9) serta jumlah pada kolom (10) s.d. kolom (12)

Jenis ternak	Rumpun sapi		Jumlah ternak yang dipotong menurut bulan pemotongan (ekor)								
	Kode	Jenis rumpun	Bulan		Bulan		Bulan		Jumlah (3 bulan)		
			Jember	Desember	Jember	Desember	Jember	Desember	Jember	Desember	Jumlah
(1)	(2)	(3)	(4)	(5)	(6)	(7)	(8)	(9)	(10)	(11)	(12)
1. Sapi											
2. Kerbau											
3. Kuda											
4. Kambing											
5. Domba											
6. Babi											

**BLOK IV : RATA-RATA BERAT TERNAK HIDUP DAN PRODUKSI HASIL PEMOTONGAN PADA RPH/TPH**

- Isikan kode rumpun sapi yang dipotong di RPH/TPH pada kolom (2) dan jenis rumpun sapi pada kolom (3)
- Isikan rata-rata berat ternak hidup, karkas, daging, jeroan, kulit basah, dan produksi lemak per ekor menurut jenis ternak
- Rata-rata berat diberikan dalam kilogram (kg), standar berat berdasarkan jumlah ternak yang ada pada Blok III kolom (12)

Jenis ternak	Rumpun sapi		Rata-rata berat ternak hidup (kg/ekor)	Rata-rata produksi (kg/ekor)				
	Kode	Jenis rumpun		Karkas	Daging	Jeroan	Kulit basah	Lainnya
(1)	(2)	(3)	(4)	(5)	(6)	(7)	(8)	(9)
1. Sapi								
2. Kerbau								
3. Kuda								
4. Kambing								
5. Domba								
6. Babi								

**BLOK V : RATA-RATA HARGA TERNAK HIDUP DAN PRODUKSI HASIL PEMOTONGAN PADA RPH/TPH**

- Isikan kode rumpun sapi yang dipotong di RPH/TPH pada kolom (2) dan jenis rumpun sapi pada kolom (3)
- Isikan rata-rata harga ternak hidup per kg, karkas per kg, daging per kg, jeroan per kg, kulit basah per kg dan produksi lain per kg dalam rupiah
- Rata-rata harga diberikan berdasarkan harga yang berlaku selama 3 bulan terakhir

Jenis ternak	Rumpun sapi		Rata-rata harga (Rp/kg)					
	Kode	Jenis rumpun	Ternak hidup per kg	Karkas per kg	Daging per kg	Jeroan per kg	Kulit basah per kg	Produksi lain per kg
(1)	(2)	(3)	(4)	(5)	(6)	(7)	(8)	(9)
1. Sapi								
2. Kerbau								
3. Kuda								
4. Kambing								
5. Domba								
6. Babi								

Kode kolom (3) Jenis Rumpun Sapi Potong

Kode	Rumpun Sapi	Kode	Rumpun Sapi	Kode	Rumpun Sapi	Kode	Rumpun Sapi
01	Bali	05	Benggala	09	Lombokano	13	Sapi potong lain
02	Onggole/PO	06	Bengulu	10	Jatwa	14	Sapi perah FH
03	Madura	07	Brachman/Brachman Cross (BX)	11	Pesler	15	Sapi perah lain
04	Acana	08	Banyuwangi	12	Semenan		

**BLOK VI : JUMLAH SAPI DAN KERBAU BETINA YANG DIPOTONG MENURUT ALASAN PEMOTONGAN**

- Isikan jumlah sapi dan kerbau betina yang dipotong karena tidak produktif di kolom (2), positif brucellosis di kolom (3), cacat di kolom (4), lainnya di kolom (5) dan jumlah di kolom (6).

Jenis ternak	Tidak produktif/majr	Positif brucellosis	Cacat	Lainnya	Jumlah
(1)	(2)	(3)	(4)	(5)	(6)
1. Sapi					
2. Kerbau					

**BLOK VII : KETERANGAN ASAL TERNAK YANG DIPOTONG**

- Isikan jumlah dan asal ternak yang dipotong. Perubahan asal ternak adalah nama dan kode provinsi  
- Jumlah ternak pada Blok VII harus sama dengan jumlah ternak yang dipotong pada Blok II

Jenis ternak	Berasal dari dalam provinsi (ekor)	Dari provinsi lain (9)			Dari provinsi lain (8)		
		Jumlah (ekor)	Nama provinsi	Kode (atau di RPH)	Jumlah (ekor)	Nama provinsi	Kode (atau di RPH)
(1)	(2)	(3)	(4)	(5)	(6)	(7)	(8)
1. Sapi							
2. Kerbau							
3. Kuda							
4. Kambing							
5. Domba							
6. Babi							

Lanjutan Blok VII

Jenis ternak	Dari provinsi lain (10)			Dari provinsi lain (11)			Jumlah kol (2)+(3)+(4)+ (9)+(12)
	Jumlah (ekor)	Nama provinsi	Kode atau nama	Jumlah (ekor)	Nama provinsi	Kode atau di RPH	
(1)	(8)	(10)	(11)	(12)	(13)	(14)	(15)
1. Sapi							
2. Kerbau							
3. Kuda							
4. Kambing							
5. Domba							
6. Babi							

Jika ternak yang dipotong berasal dari luar negeri (import) maka nama provinsi diisi dengan nama negara asal ternak dan kode diisi '99'

**BLOK VIII : JUMLAH TERNAK YANG DIPOTONG MENURUT KEPEMILIKAN TERNAK**

- Jumlah ternak yang dipotong pada Blok VIII harus sama dengan jumlah ternak yang dipotong pada Blok II

Jenis ternak	Jumlah ternak yang dipotong					Jumlah
	Milk rumah tangga		Milk perusahaan peternak/ feedlot	Milk pedagang	Lainnya (milk RPH, yayasan, persantoran, dsb)	
	Usaha peternak	Bukan usaha peternak				
(1)	(2)	(3)	(4)	(5)	(6)	(7)
1. Sapi						
2. Kerbau						
3. Kuda						
4. Kambing						
5. Domba						
6. Babi						

**BLOK IX : JUMLAH PEMOTONGAN TERNAK DI LUAR RPH/TPH BERDASARKAN HASIL WAWANCARA**

- Isikan jumlah ternak yang dipotong di luar RPH/TPH berdasarkan hasil wawancara dengan petugas RPH atau dinas yang mendampingi fungsi peternakan.

Nama Suku Sexual Terdapat	Sapi potong		Kerbau	Kuda	Kambing	Domba	Babi
	Jantan	Betina					
(1)	(2)	(3)	(4)	(5)	(6)	(7)	(8)
1. ....							
2. ....							
3. ....							
4. Sumber informasi Blok IX :	Petugas RPH/TPH - 1		Pegawai Dinas bukan Petugas RPH - 2				





# DATA

MENCERDASKAN BANGSA



**BADAN PUSAT STATISTIK  
KABUPATEN SEMARANG**

Jl. Garuda No.7 Ungaran Telp/Fax. (024) 6921029  
Homepage: <https://semarangkab.bps.go.id>  
email : [bps3322@bps.go.id](mailto:bps3322@bps.go.id)

ISBN 978-623-6800-41-6



9 786236 800416