



**BADAN PUSAT STATISTIK
PROVINSI SULAWESI TENGAH**

BERITA RESMI STATISTIK

1 Agustus 2022





1

**Indeks
Harga
Konsumen
/Inflasi**

2

**Nilai
Tukar
Petani**

3

**Ekspor
dan
Impor**

4

**Transportasi
dan
Pariwisata**



INDEKS HARGA KONSUMEN/INFLASI

**Gabungan Dua Kota
Di Prov. Sulawesi Tengah**

BPS Prov. Sulawesi Tengah



Perkembangan Inflasi Bulan Juli 2022

Nasional **0,64 %**

Inflasi Tahun Kalender 3,85 %

Inflasi Tahun ke Tahun 4,94 %



Inflasi Tertinggi → Kendari (2,27 %)



Inflasi Terendah → Pematang Siantar dan Tanjung (0,04 %)



Deflasi Tertinggi → -



Deflasi Terendah → -



90 Kota Mengalami **Inflasi**

0 Kota Mengalami **Deflasi**



Perkembangan Inflasi Bulan Juli 2022

Kota Palu

1,19%

Inflasi Tahun Kalender 4,47%

Inflasi Tahun ke Tahun 6,03%

Kota Luwuk

0,86%

Inflasi Tahun Kalender 5,70%

Inflasi Tahun ke Tahun 7,01%

Gabungan 2 Kota

1,12%

Inflasi Tahun Kalender (Des 2021 - Juli 2022) 4,70%

Inflasi Tahun ke Tahun (Juli 2021 - Juli 2022) 6,21%

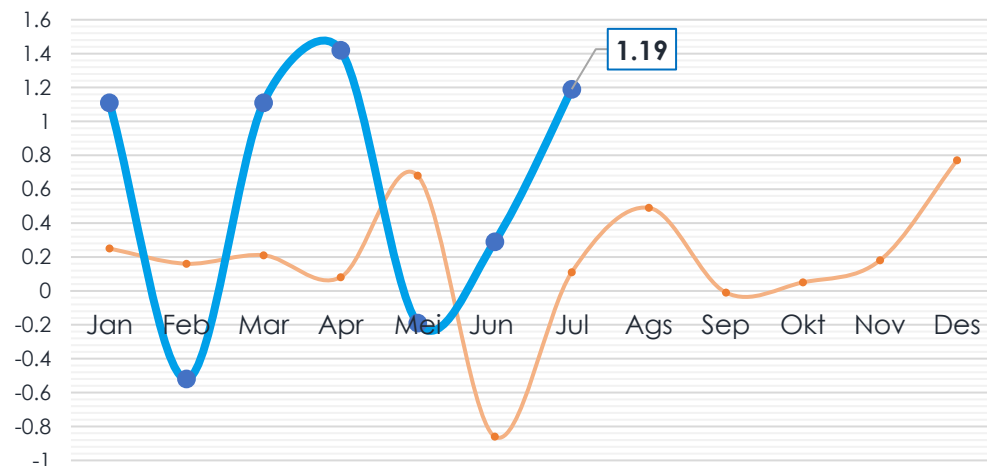


Inflasi Bulanan dan Komoditas Penyumbang Inflasi di Kota Palu Bulan Juli 2022 (2018=100)



Rincian		Inflasi Juli 2022 (%)
	Inflasi Umum	1,19
1	Makanan, Minuman dan Tembakau	2,11
2	Pakaian dan Alas Kaki	0,36
3	Perumahan, Air, Listrik dan Bahan Bakar Rumah Tangga	1,17
4	Perlengkapan, Peralatan, dan Pemeliharaan Rutin Rumah Tangga	-0,12
5	Kesehatan	0,03
6	Transportasi	1,82
7	Informasi, Komunikasi dan Jasa Keuangan	0,56
8	Rekreasi, Olahraga dan Budaya	0,00
9	Pendidikan	0,00
10	Penyediaan Makanan dan Minuman/Restoran	0,53
11	Perawatan Pribadi dan Jasa Lainnya	0,80

Inflasi Bulanan Kota Palu



Komoditas		Andil Inflasi (%)
1	Ikan Selar/Ikan Tude	0,28
2	Bawang Merah	0,22
3	Angkatan Udara	0,21
4	Bahan Bakar Rumah Tangga	0,21
5	Ikan Layang/Ikan Benggol	0,08

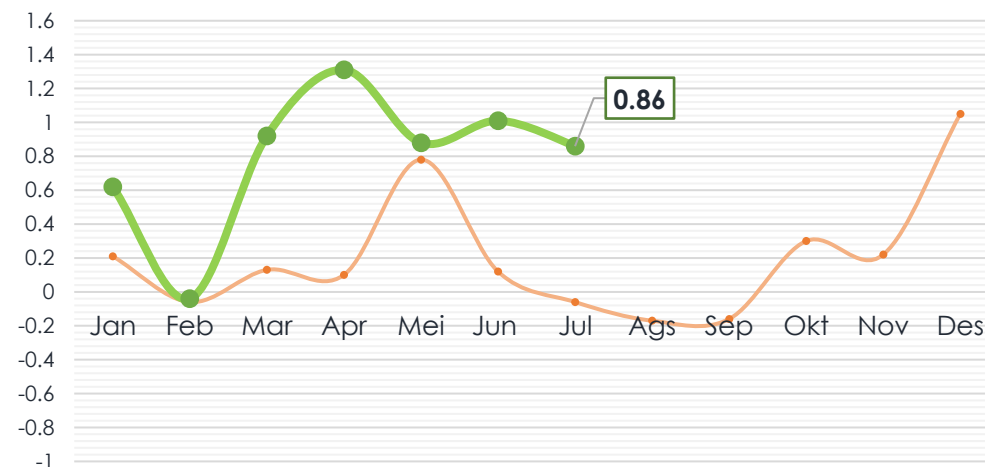


Inflasi Bulanan dan Komoditas Penyumbang Inflasi di Kota Luwuk Bulan Juli 2022 (2018-100)



Rincian		Inflasi Juli 2022 (%)
	Inflasi Umum	0,86
1	Makanan, Minuman dan Tembakau	0,70
2	Pakaian dan Alas Kaki	-0,03
3	Perumahan, Air, Listrik dan Bahan Bakar Rumah Tangga	0,11
4	Perlengkapan, Peralatan, dan Pemeliharaan Rutin Rumah Tangga	-0,21
5	Kesehatan	-0,19
6	Transportasi	5,65
7	Informasi, Komunikasi dan Jasa Keuangan	0,00
8	Rekreasi, Olahraga dan Budaya	-0,07
9	Pendidikan	0,00
10	Penyediaan Makanan dan Minuman/Restoran	0,00
11	Perawatan Pribadi dan Jasa Lainnya	-0,72

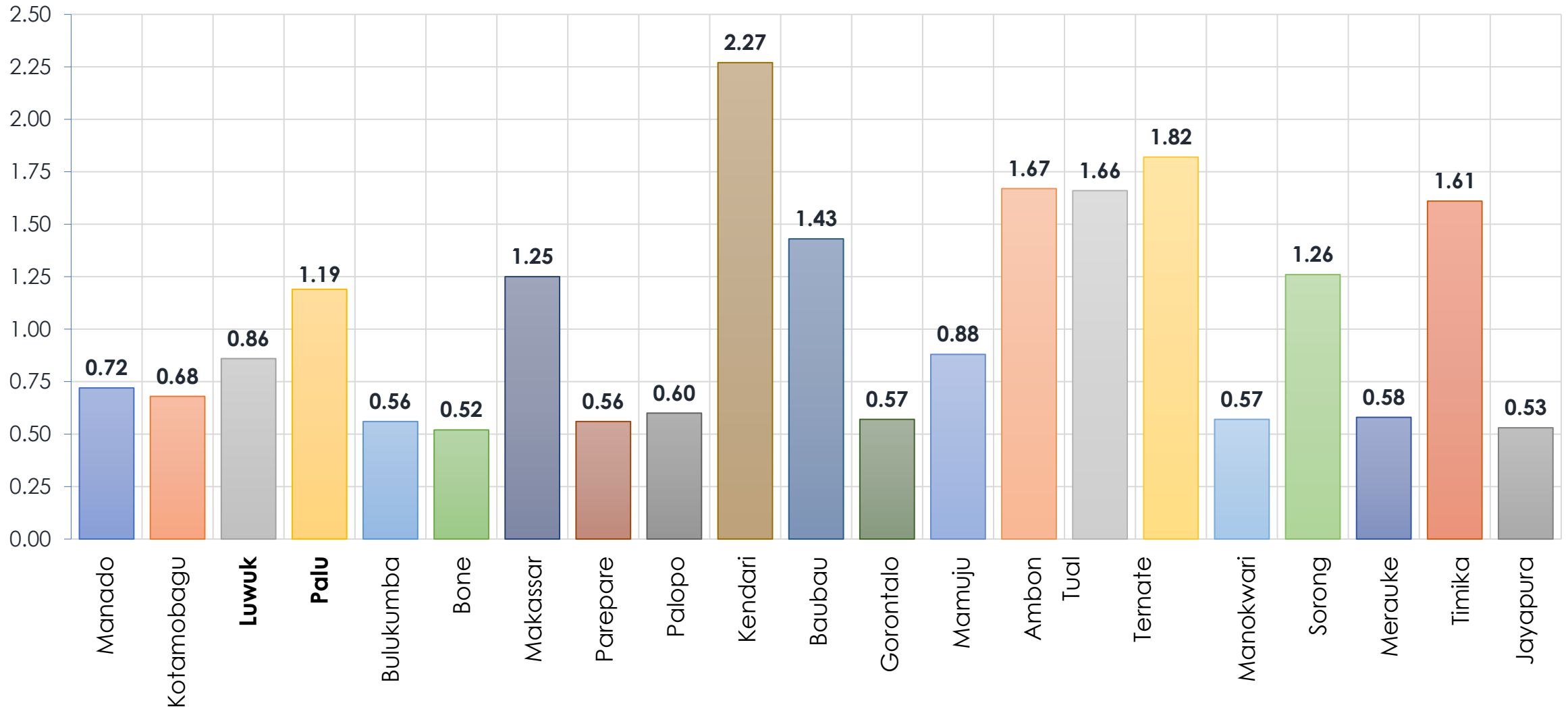
Inflasi Bulanan Kota Luwuk



Komoditas		Andil Inflasi (%)
1	Angkutan Udara	0,66
2	Bawang Merah	0,33
3	Cabai Merah	0,09
4	Cabai Rawit	0,09
5	Tahu Mentah	0,08



Perbandingan Tingkat Inflasi di Kawasan Sulawesi, Maluku, dan Papua Bulan Juli 2022 (2018=100)





PERKEMBANGAN NILAI TUKAR PETANI

BPS Prov. Sulawesi Tengah

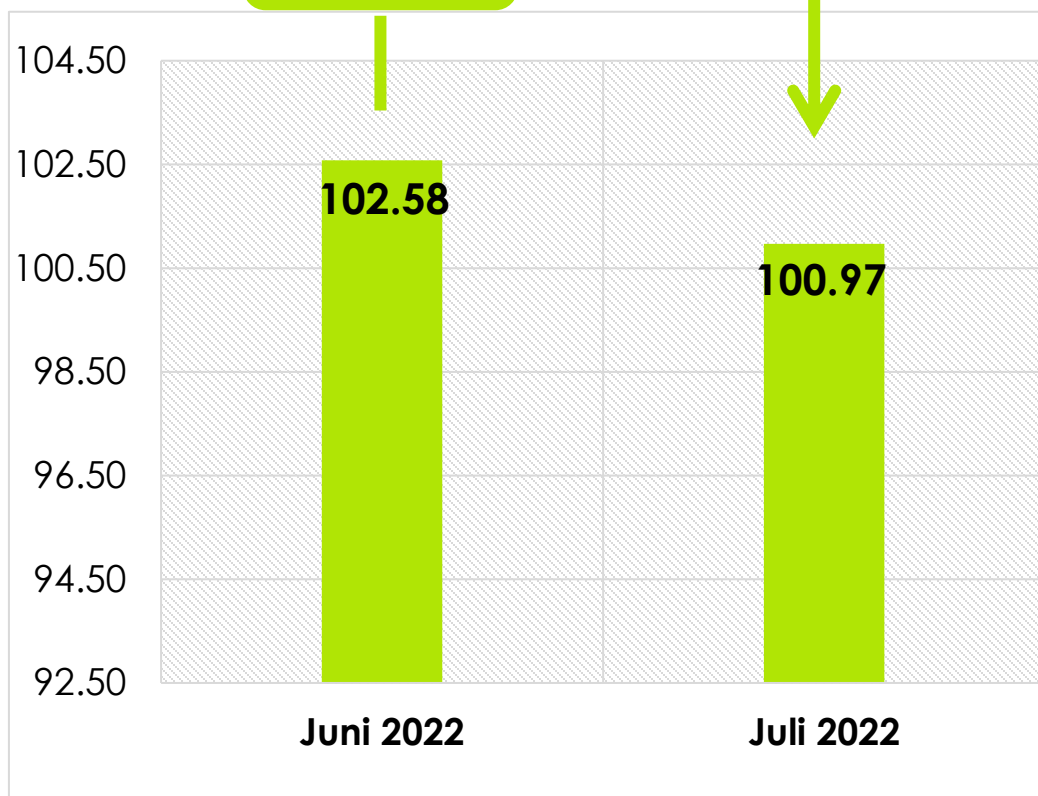


Perkembangan Nilai Tukar Petani (NTP)



Nilai Tukar Petani

-1,56 %



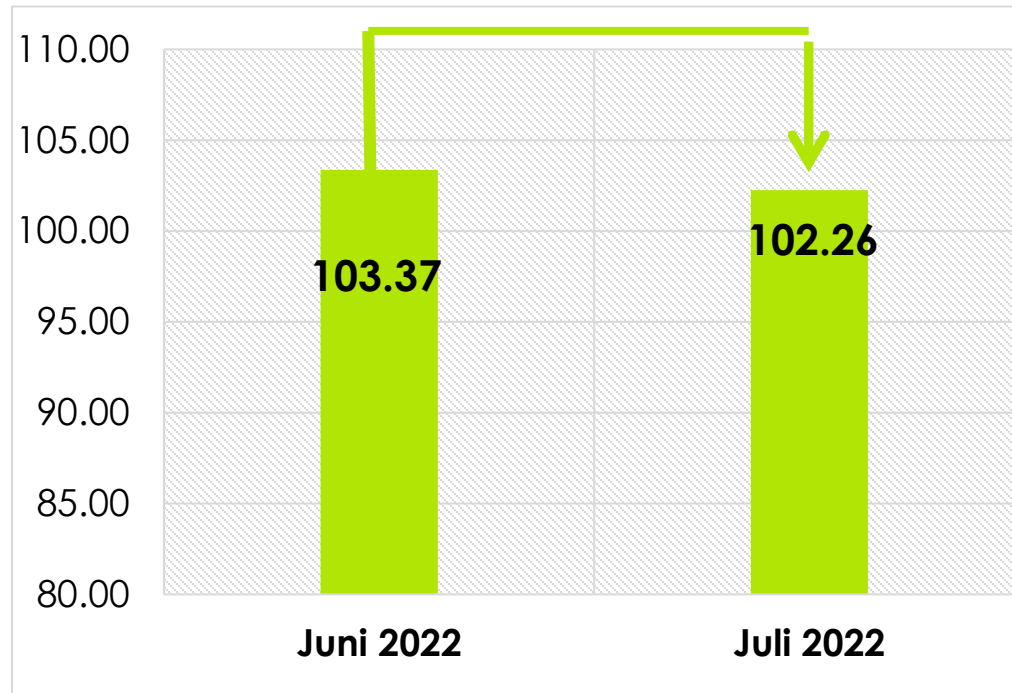
NTP Subsektor	Juni 2022	Juli 2022	Perubahan (%)
Tanaman Pangan (NTPP)	95,84	94,87	↓ 1,01
Hortikultura (NTPH)	120,83	126,84	↑ 4,98
Tanaman Perkebunan Rakyat (NTPR)	104,33	100,35	↓ 3,81
Peternakan (NTPT)	100,15	102,46	↑ 2,31
Perikanan (NTNP)	103,83	105,64	↑ 1,74
- Nelayan (NTN)	103,55	105,75	↑ 2,12
- Pembudidaya Ikan (NTPi)	107,15	104,31	↓ 2,65



Perkembangan Nilai Tukar Usaha Petani (NTUP)



Nilai Tukar Usaha Petani



NTUP Juli 2022
Turun **1,07 %**

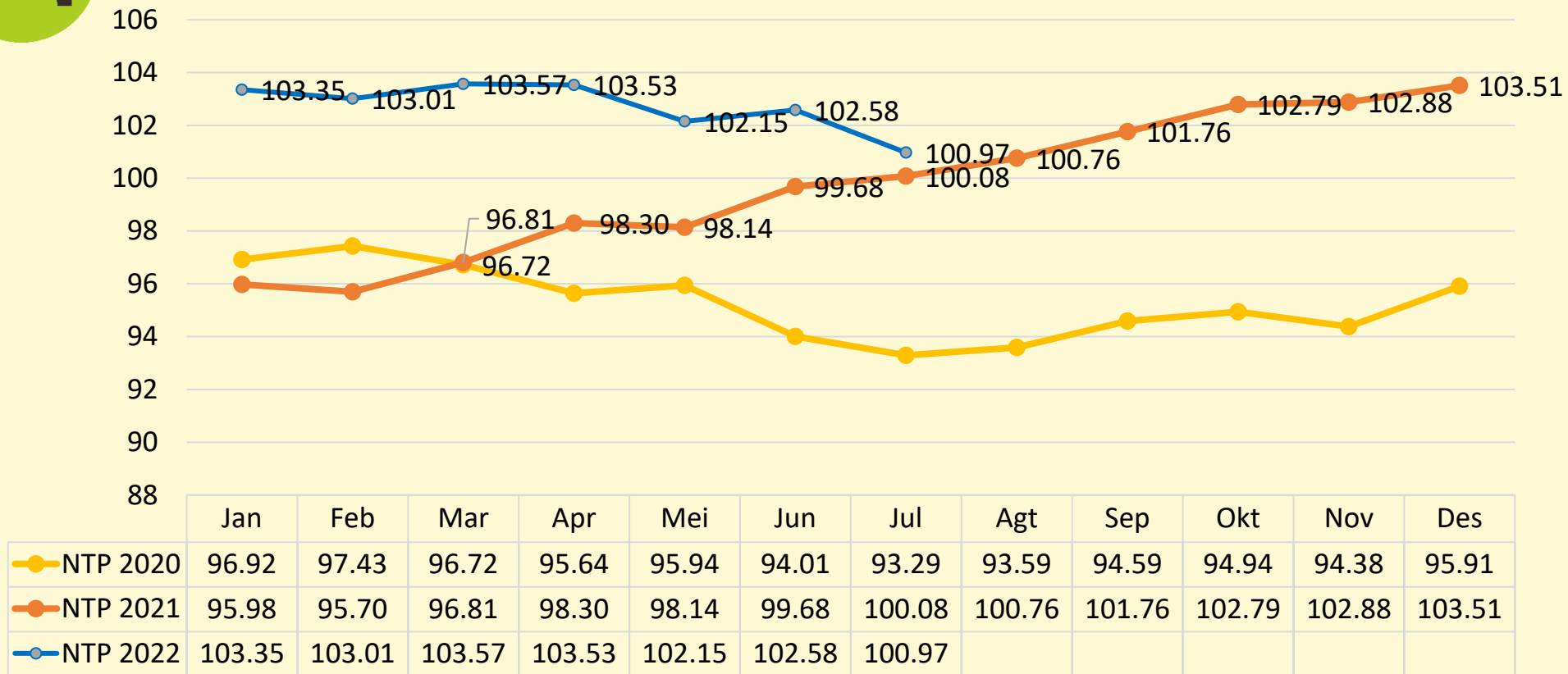
NTUP Subsektor	Juni 2022	Juli 2022	Perubahan (%)
Tanaman Pangan	97,20	96,57	↓ 0,66
Hortikultura	124,20	130,99	↑ 5,47
Tanaman Perkebunan Rakyat	103,89	100,44	↓ 3,32
Peternakan	101,88	105,35	↑ 3,41
Perikanan	108,34	110,63	↑ 2,11
✓ Nelayan	107,78	110,47	↑ 2,49
✓ Pembudidaya Ikan	115,22	112,62	↓ 2,25




Perkembangan Nilai Tukar Petani (NTP)



Data Series NTP Sulawesi Tengah





PERKEMBANGAN EKSPOR DAN IMPOR

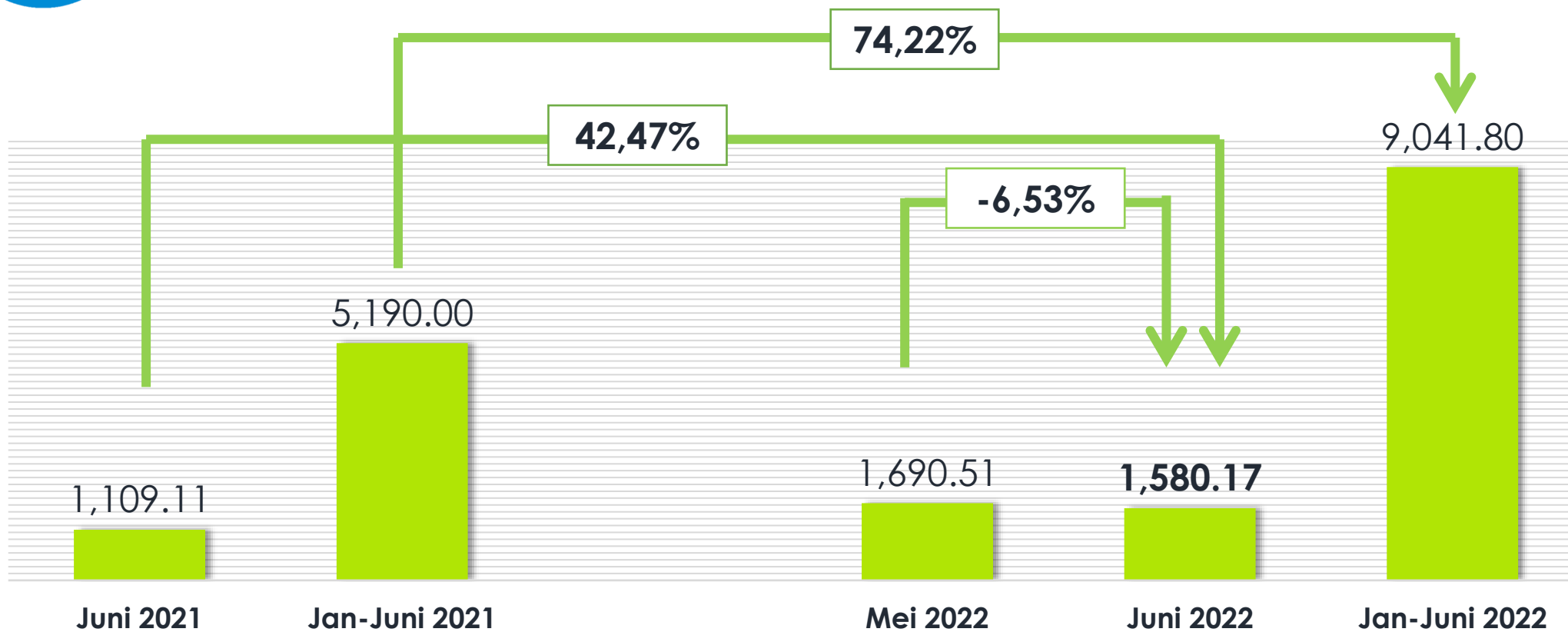
BPS Prov. Sulawesi Tengah



Perkembangan Nilai Ekspor (US\$ Juta)



Nilai Ekspor Juni 2022 Mencapai US\$ 1.580,17 Juta
Turun 6,53 Persen Dibanding Mei 2022





Ekspor Sulawesi Tengah Menurut Sektor - Juni 2022



Perubahan M-to-M
Juni 2022 -> Mei 2022

Perubahan Y-on-Y
Juni 2022 -> Juni 2021

MIGAS

165,34
Juta US\$

41,56%

45,68%

INDUSTRI PENGOLAHAN

1.414,19
Juta US\$

-10,02%

45,68%

PERTANIAN

0,64
Juta US\$

-69,98%

-69,26%

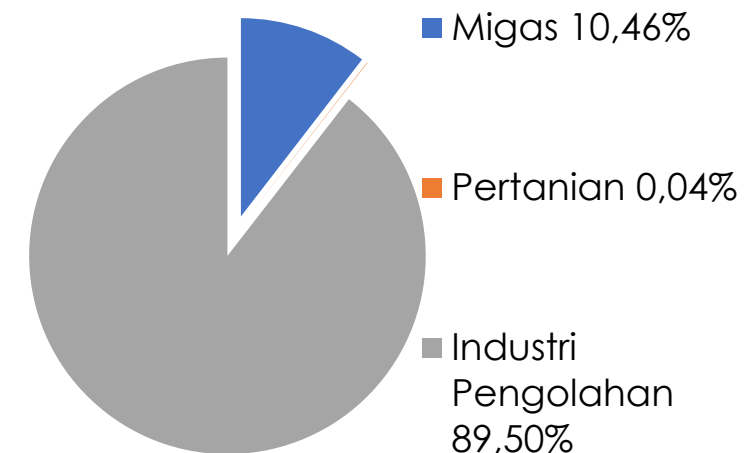
STRUKTUR EKSPOR MENURUT SEKTOR

Ekspor Non-migas menyumbang

89,54%

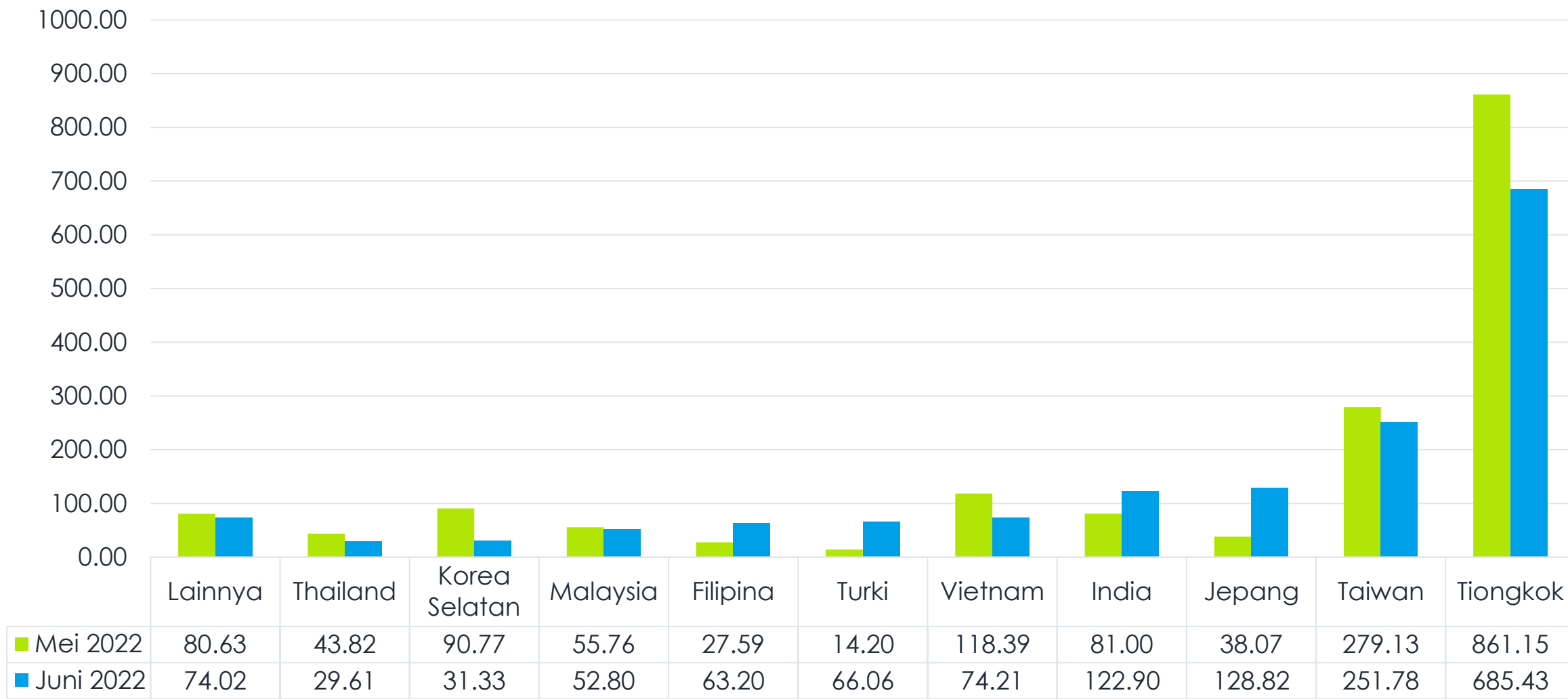
dari total Ekspor

Juni 2022





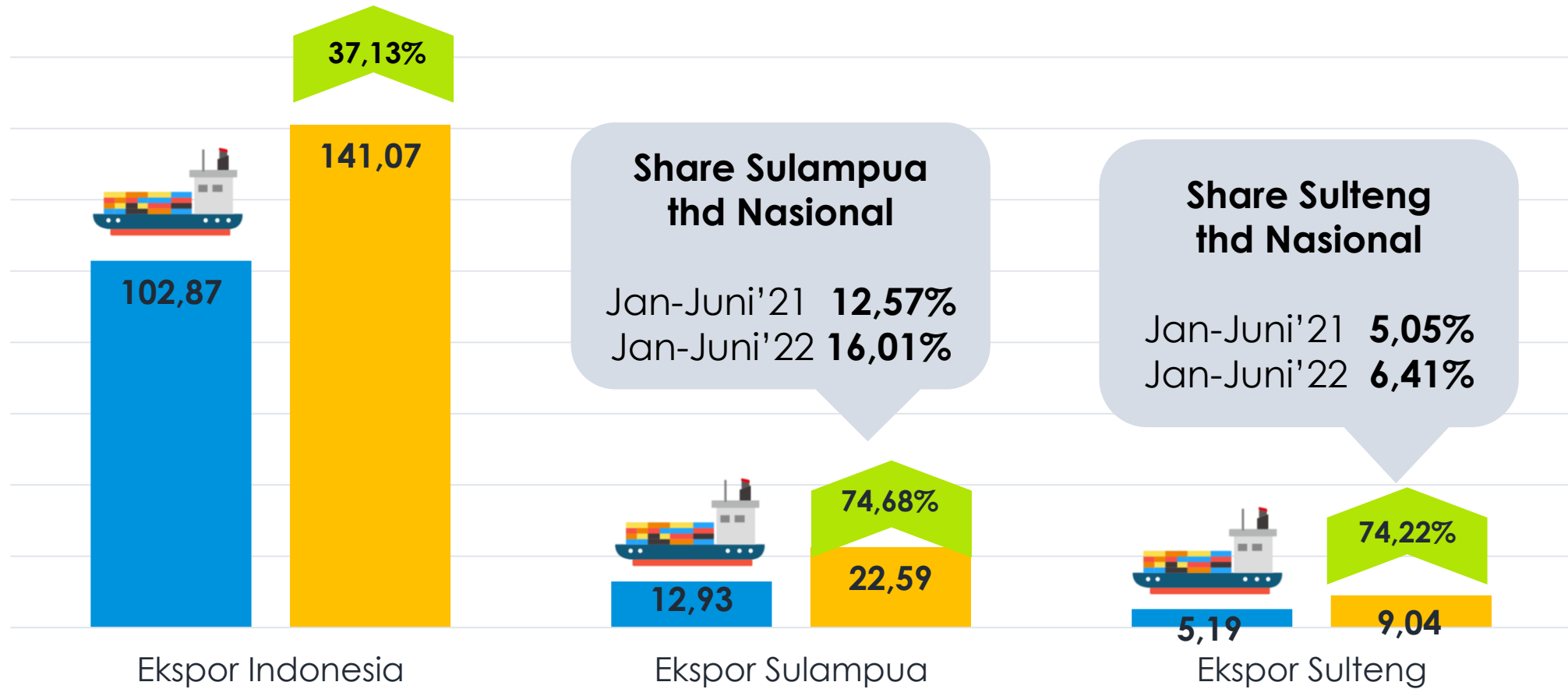
10 Negara Pangsa Ekspor Utama Juni 2022 (Juta US\$)





Ekspor Indonesia, Sulampua, dan Sulteng

Januari-Juni 2021 & 2022 (Miliar US\$)



Keterangan:

Perubahan Y-on-Y

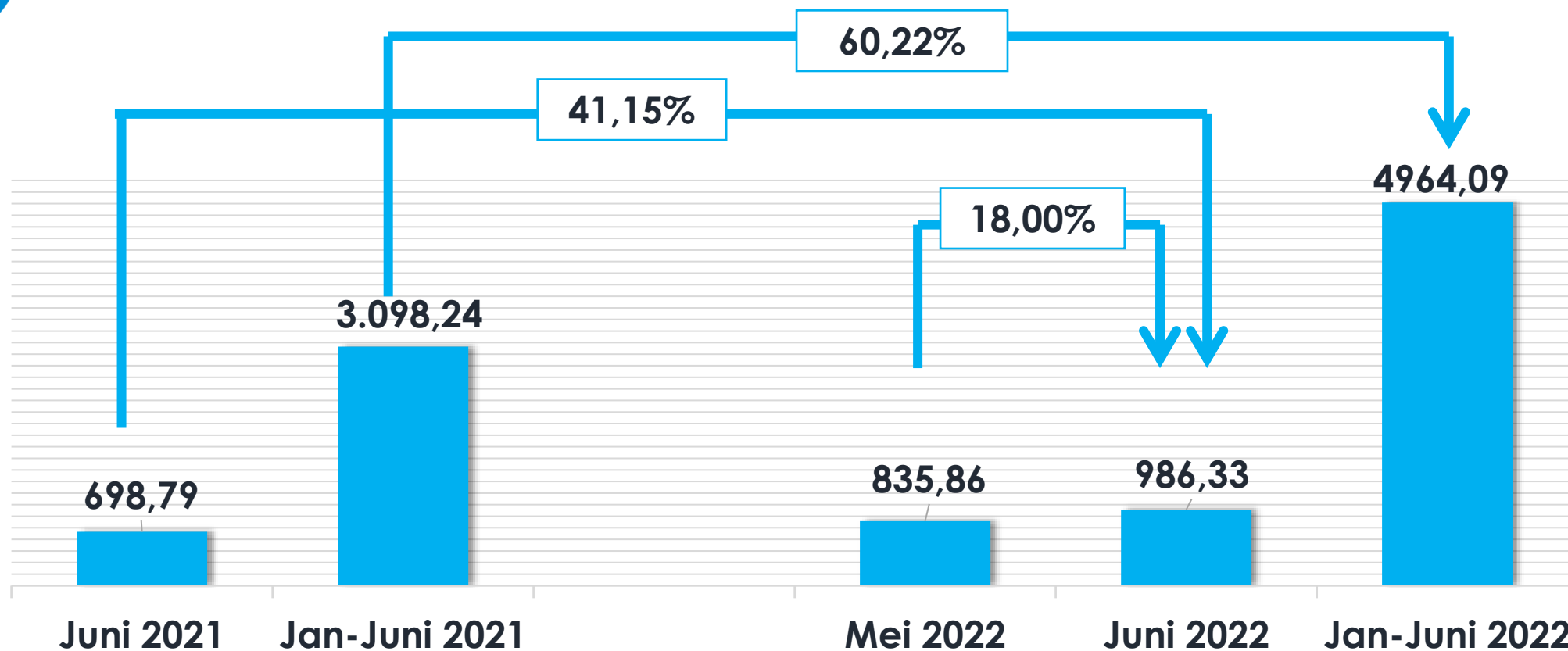
Januari-Juni 2021 Januari-Juni 2022



Perkembangan Nilai Impor (US\$ Juta)



Nilai Impor Juni 2022 Mencapai US\$ 986,33 Juta
Naik 18,00 persen Dibanding Mei 2022





Impor Sulawesi Tengah Menurut Penggunaan Barang

Juni 2022



BARANG
KONSUMSI



1,82

Juta US\$

62,36%

121,76%

BAHAN BAKU/
PENOLONG



733,93

Juta US\$

24,74%

56,52%

BARANG
MODAL



250,58

Juta US\$

1,71%

9,39%

Perubahan M-to-M
Juni 2022 -> Mei 2022

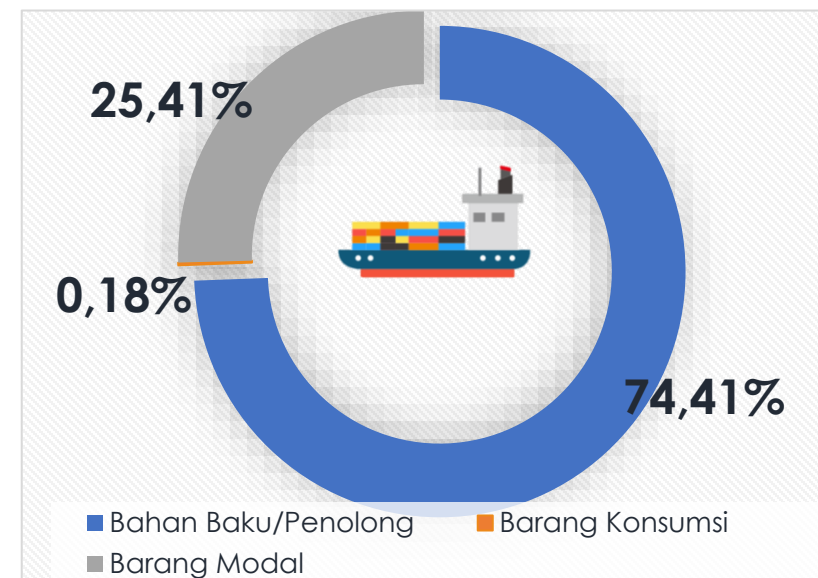
Perubahan Y-on-Y
Juni 2022 -> Juni 2021

STRUKTUR IMPOR MENURUT PENGGUNAAN BARANG

Peran Golongan Bahan
Baku/Penolong

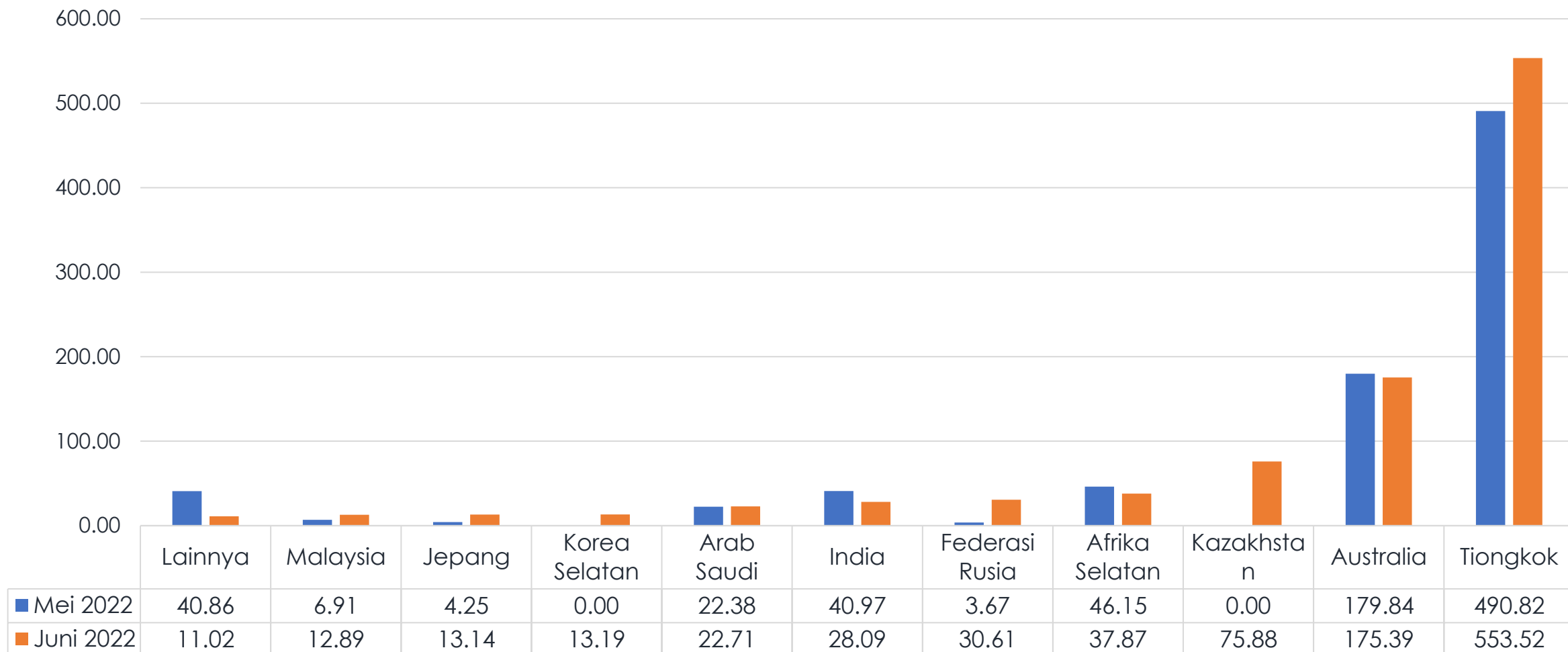
74,41%

dari Total Impor Juni 2022





Negara Pangsa Impor Juni 2022 (Juta US\$)



■ Mei 2022

■ Juni 2022

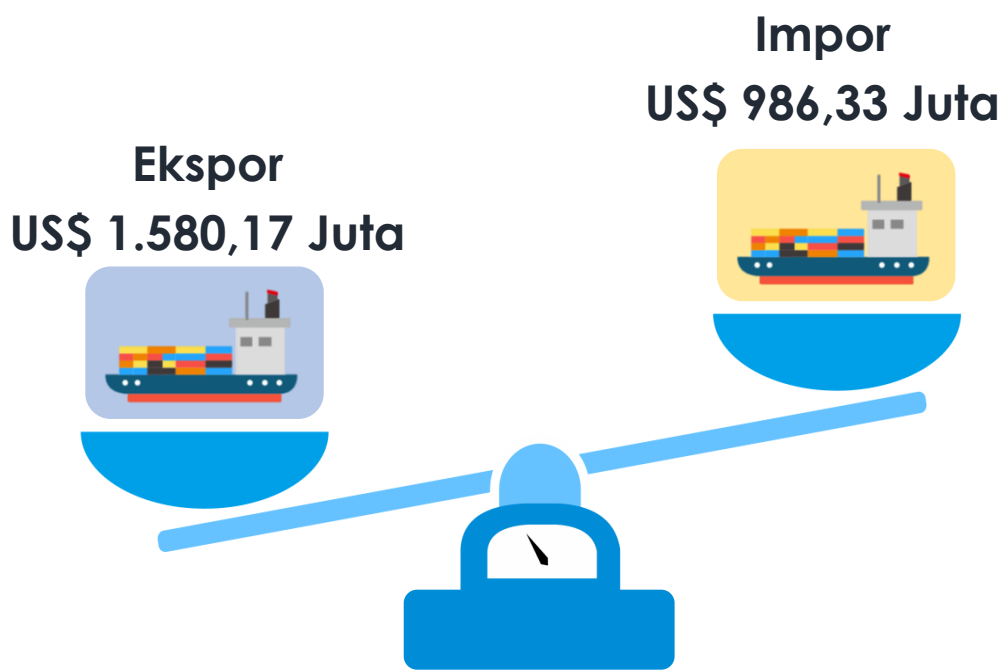


Perkembangan Neraca Perdagangan

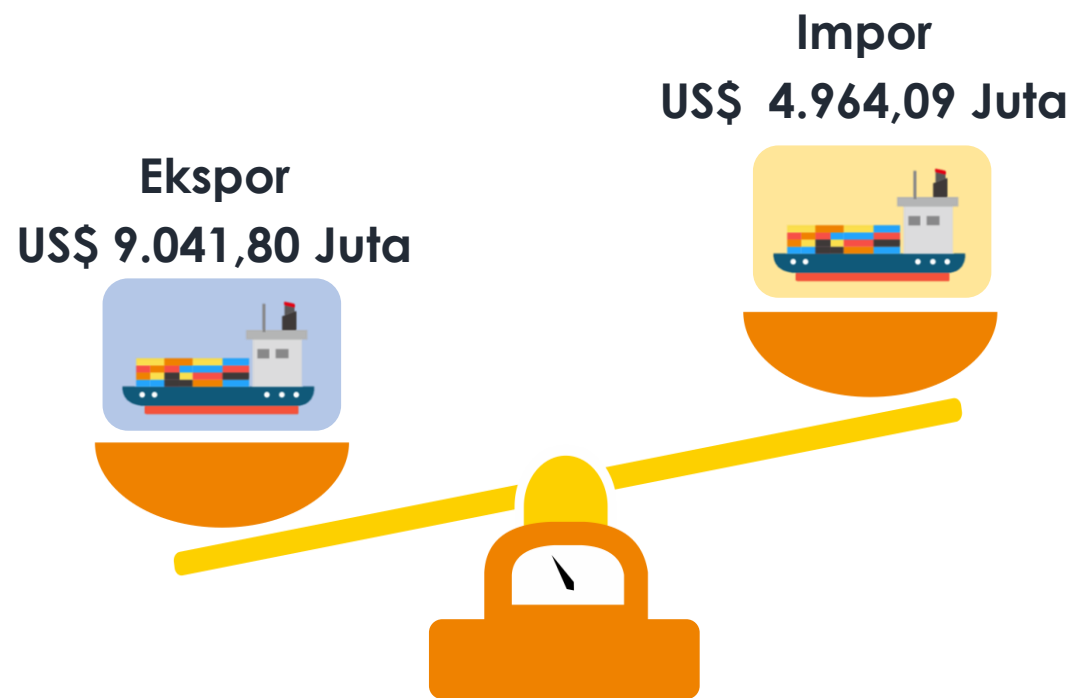
Ekspor - Impor



Neraca Perdagangan *Juni 2022*
SURPLUS US\$ 593,84 Juta



Neraca Perdagangan *Januari – Juni 2022*
SURPLUS US\$ 4.077,70 Juta



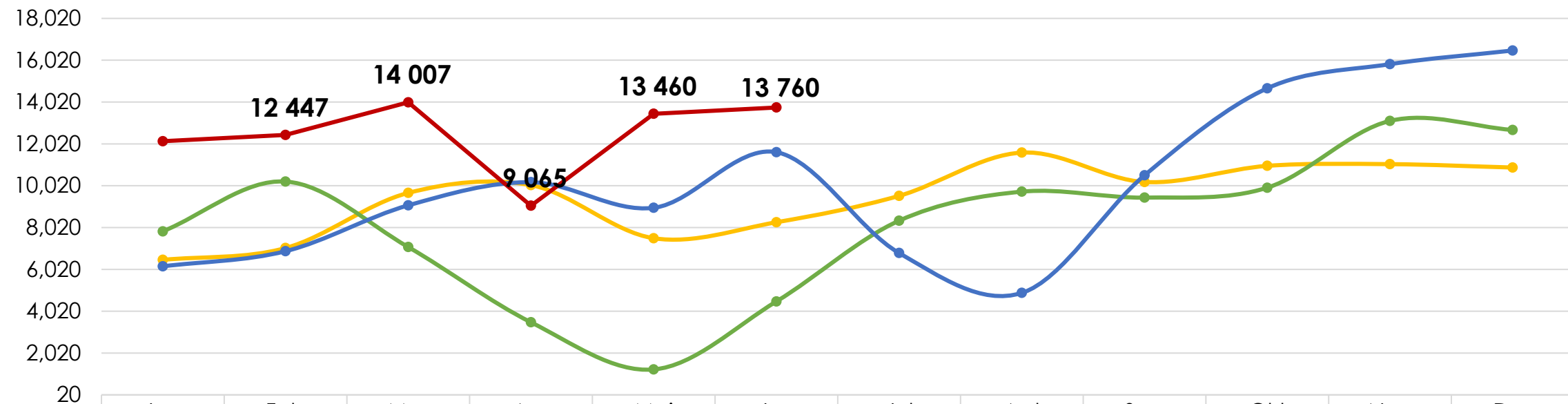


PERKEMBANGAN TINGKAT PENGGUNAAN SARANA AKOMODASI DAN TRANSPORTASI

BPS Prov. Sulawesi Tengah




Perkembangan Jumlah Tamu Hotel Bintang 2019 - 2022



	Jan	Feb	Mar	Apr	Mei	Jun	Jul	Agst	Sep	Okt	Nov	Des
2019	6 475	7 040	9 676	10 048	7 510	8 274	9 535	11 604	10 198	10 970	11 051	10 890
2020	7 837	10 218	7 088	3 492	1 237	4 487	8 347	9 735	9 451	9 924	13 117	12 684
2021	6 168	6 890	9 082	10 189	8 964	11 623	6 803	4 898	10 518	14 677	15 831	16 484
2022	12 146	12 447	14 007	9 065	13 460	13 760						

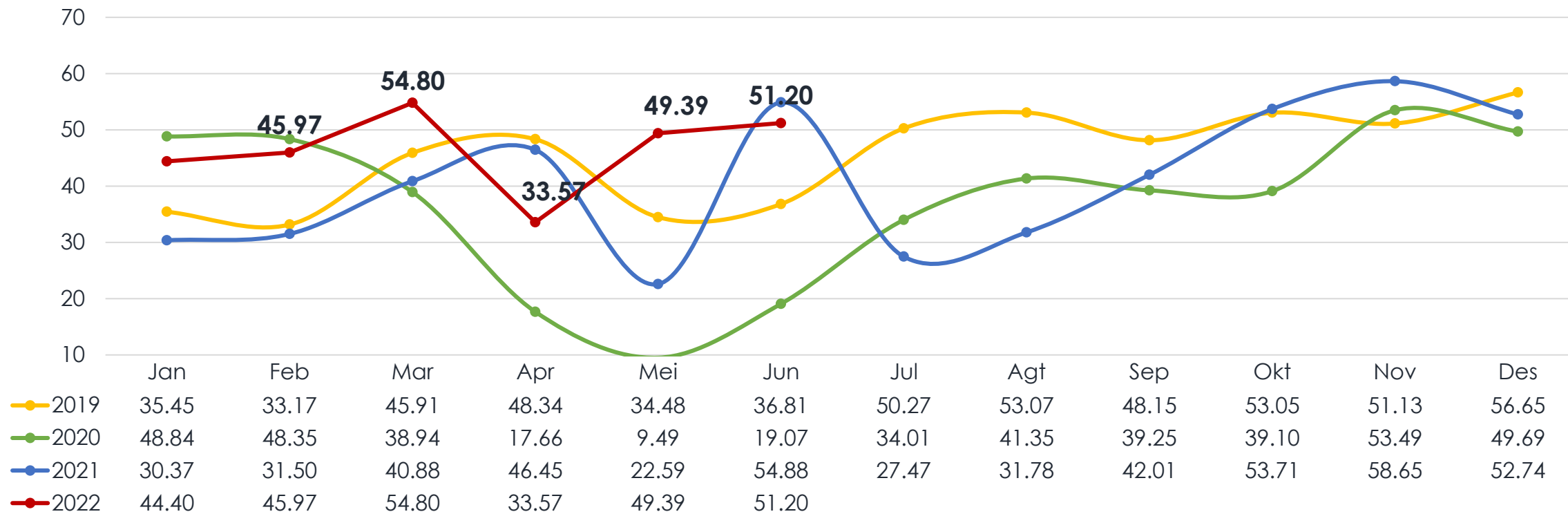
Juni 2022 THD Mei 2022 (month to month)
NAIK 2,23%




Juni 2022 THD Juni 2021 (year on year)
NAIK 18,39%



Perkembangan Tingkat Penghunian Kamar (TPK) Hotel Berbintang , 2019-2022



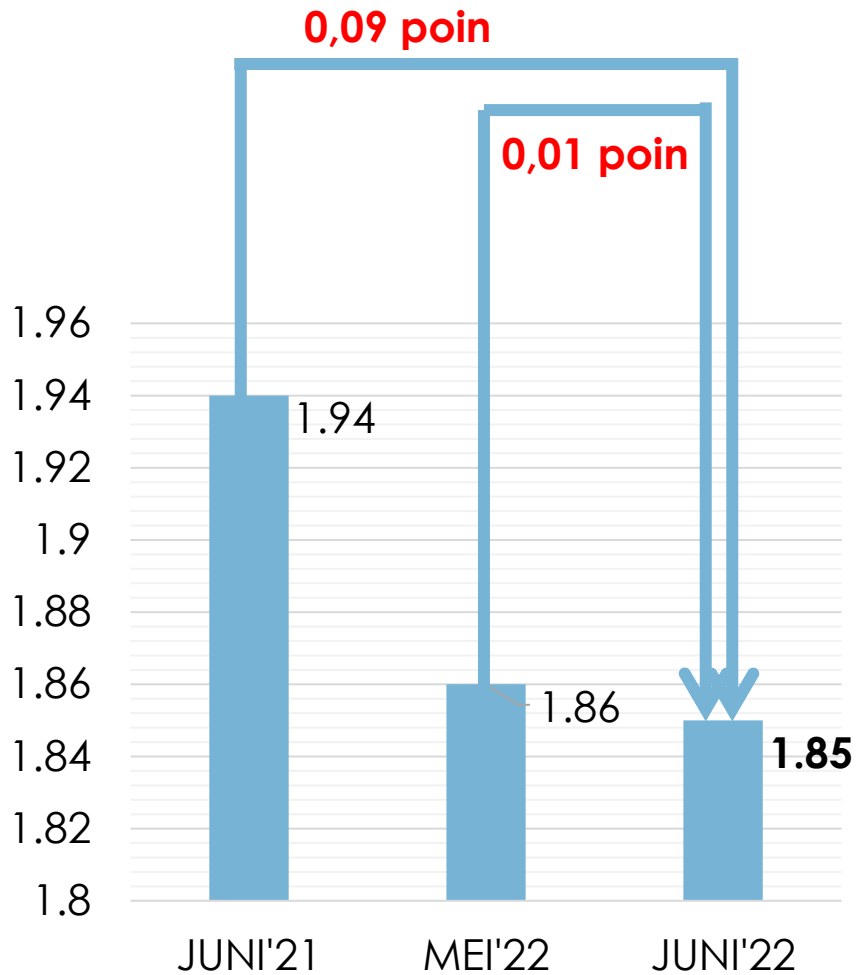
Juni 2022 THD Mei 2022 (month to month)
NAIK 1,81% poin



Juni 2022 THD Juni 2021 (year on year)
TURUN 3,68% poin



Rata-rata Lama Menginap Tamu Hotel Berbintang di Juni 2022



Month to Month


JUNI 2022 THD MEI 2022
TURUN 0,01 poin

Year On year

JUNI 2022 THD JUNI 2021
TURUN 0,09 poin



Perkembangan Transportasi UDARA



Frekuensi Penerbangan

1.071 kali



May-22

1.033 kali



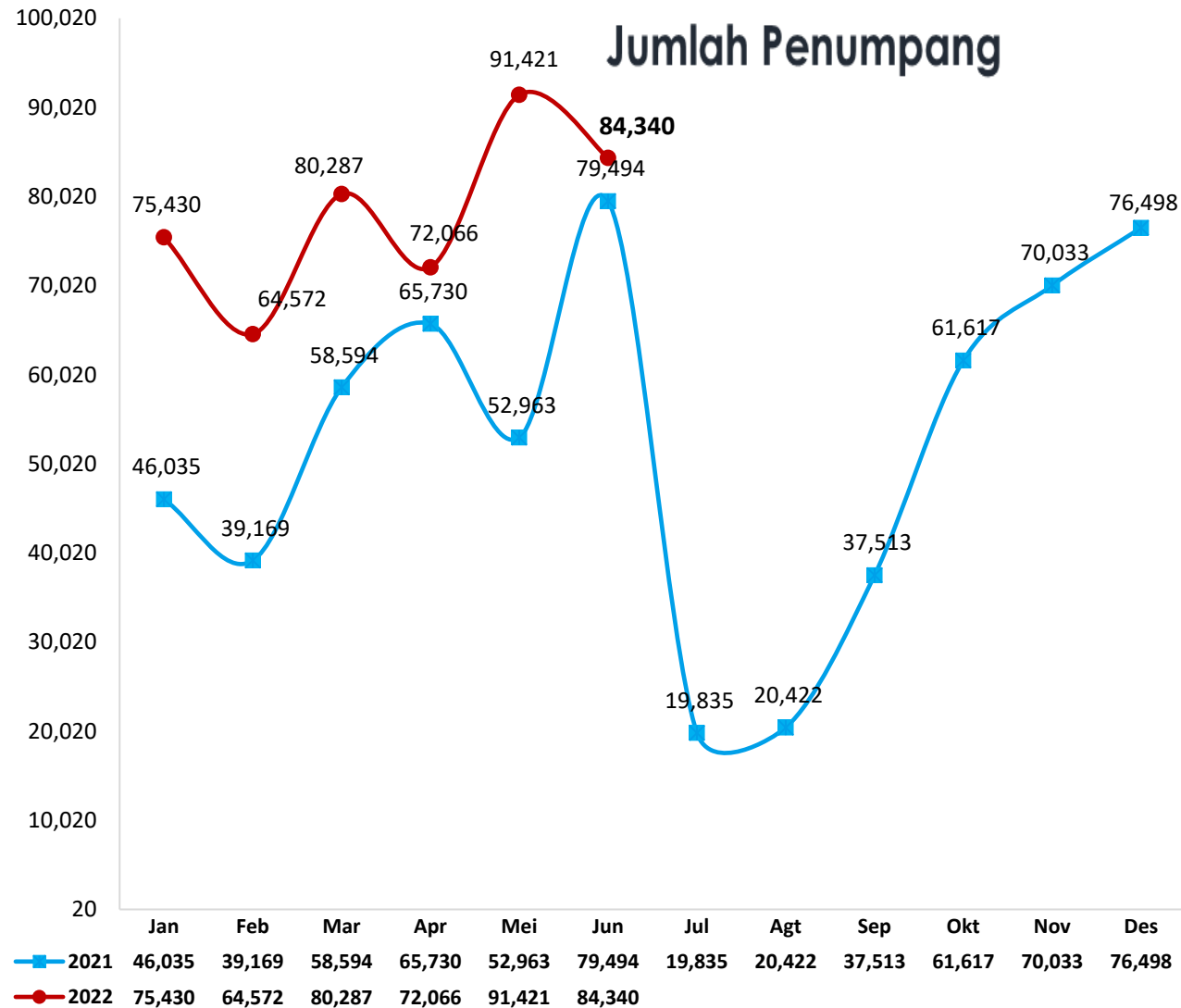
Jun-22

JUNI 2022 THD MEI 2022

(month to month)

TURUN 3,55%

Badan Pusat Statistik



Jumlah Penumpang

91.421 orang



May-22

84.340 orang



Jun-22

JUNI 2022 THD MEI 2022

(month to month)

TURUN 7,75%

Prov. Sulawesi Tengah



Perkembangan Transportasi LAUT

Frekuensi Pelayaran

112 kali


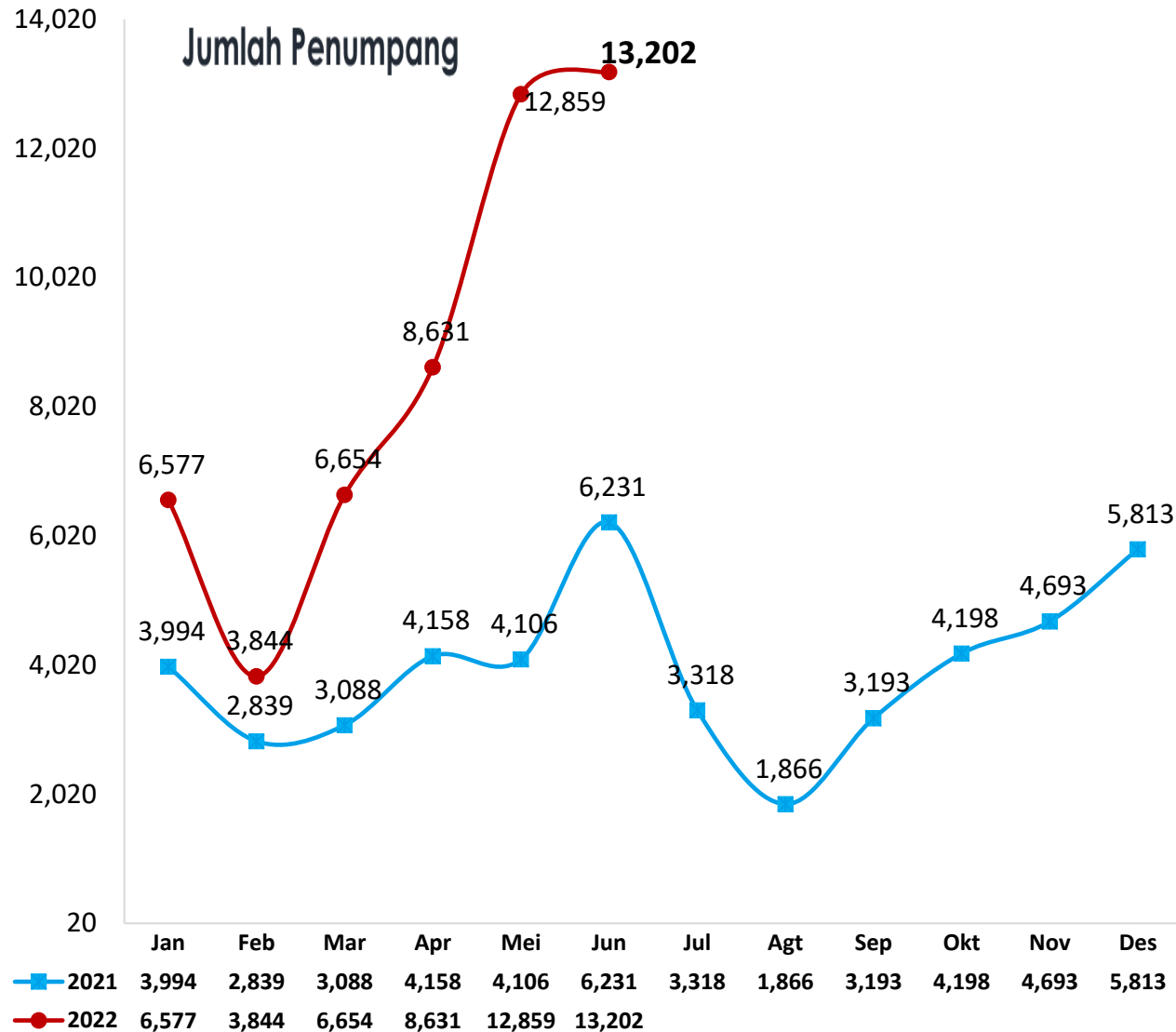
111 kali

JUNI 2022 THD MEI 2022

(month to month)

NAIK 0,90%

Badan Pusat Statistik



Jumlah Penumpang

13.202 orang

12.859 orang

May-22

Jun-22

JUNI 2022 THD MEI 2022

(month to month)

NAIK 2,67%

Prov. Sulawesi Tengah



**BADAN PUSAT STATISTIK
PROVINSI SULAWESI TENGAH**

TERIMAKASIH

Ayo sukseskan

ST 2023
SENSUS PERTANIAN

