



**BADAN PUSAT STATISTIK
KABUPATEN SEMARANG**

Katalog: 4601001.3322

2023

STATISTIK
POLITIK DAN KEAMANAN
KABUPATEN SEMARANG

VOLUME 6, 2024



**BADAN PUSAT STATISTIK
KABUPATEN SEMARANG**

Katalog: 4601001.3322

<https://semarangkab.bps.go.id>

STATISTIK

POLITIK DAN KEAMANAN

KABUPATEN SEMARANG

2023

VOLUME 6, 2024

**STATISTIK POLITIK DAN KEAMANAN
KABUPATEN SEMARANG
2023**

Volume 6, 2024

Katalog : 4601001.3322

Nomor Publikasi : 33220.22041

Ukuran Buku : 18,2 x 25,7 cm

Jumlah Halaman : xii + 34

Naskah :

Badan Pusat Statistik Kabupaten Semarang

Gambar Kulit :

Badan Pusat Statistik Kabupaten Semarang

Diterbitkan oleh :

©Badan Pusat Statistik Kabupaten Semarang

Dilarang mengumumkan, mendistribusikan, mengomunikasikan, dan/atau menggandakan sebagian atau seluruh isi buku ini untuk tujuan komersial tanpa izin tertulis dari Badan Pusat Statistik Kabupaten Semarang

TIM PENYUSUN
STATISTIK POLITIK DAN KEAMANAN
KABUPATEN SEMARANG
2023
Volume 6, 2024

Pengarah

Dewi Trirahayuni, S.Si, M.Si

Penanggung Jawab

Puja Sulistyawan, S.E, M.Si.

Penyunting

Puja Sulistyawan, S.E, M.Si.

Pengolah Data & Penulis Naskah

Prasetyo Aji, S.E.

Wiyanti, A.Md

Hingga Himalaya, A.Md.

Penata Letak

Prasetyo Aji, SE

Fajar Sodik Pamungkas, A.Md


KATA PENGANTAR

Badan Pusat Statistik (BPS) Kabupaten Semarang melakukan kegiatan statistik mulai dari pengumpulan sampai penyajian dan diseminasi data. Penyajian data berupa publikasi memudahkan pengguna data untuk memahami dan memanfaatkan data yang ada. Salah satu data yang dikumpulkan BPS Kabupaten Semarang adalah Statistik Politik dan Keamanan.

Statistik Politik dan Keamanan dikumpulkan setiap tahun, dimana data yang dikumpulkan merupakan data sekunder yang berasal dari dinas atau instansi terkait. Data tahun 2023 diperoleh dari Kepolisian Resort (Polres), KPU Kabupaten Semarang, Sekretariat Dewan Perwakilan Rakyat Daerah (DPRD), Dinas Tenaga Kerja dan Sekretariat Daerah (Setda) Kabupaten Semarang. Untuk melengkapi informasi terkait politik dan keamanan, dalam publikasi ini juga menggunakan data proyeksi penduduk hasil Sensus Penduduk 2020 (SP2020). Penyusunan publikasi ini bertujuan untuk memudahkan masyarakat pengguna data khususnya data politik dan keamanan.

Semua pihak yang telah berpartisipasi dan membantu dalam pengumpulan data dan penyusunan publikasi ini disampaikan terima kasih. Saran dan masukan untuk perbaikan publikasi ini sangat diharapkan agar penyusunan berikutnya lebih sempurna. Semoga publikasi ini bermanfaat dan dapat memenuhi kebutuhan data statistik politik dan keamanan bagi instansi/dinas pemerintah, swasta, akademisi, dan masyarakat luas.

Ungaran, September 2024
Kepala Badan Pusat Statistik
Kabupaten Semarang


Dewi Trirahayuni, S.Si, M.Si



DAFTAR ISI

STATISTIK POLITIK DAN KEAMANAN KABUPATEN SEMARANG 2023

Volume 6, 2024

KATA PENGANTAR	v
DAFTAR ISI	vii
DAFTAR GAMBAR	ix
DAFTAR TABEL	xi
BAB I PENDAHULUAN	1
1.1. Latar Belakang	3
1.2. Maksud dan Tujuan.....	5
1.3. Ruang Lingkup.....	5
BAB II METODOLOGI	7
2.1. Jenis dan Sumber Data.....	7
2.2. Konsep dan Definisi.....	7
2.3. Penjelasan Teknis.....	9
BAB III KONDISI POLITIK DI KAB SEMARANG	11
3.1. DPRD Kabupaten Semarang.....	13
3.2. Organisasi Masyarakat/LSM	16
BAB IV KONDISI KEAMANAN DI KAB SEMARANG	19
4.1. Penduduk Kabupaten Semarang	22
4.2. Sarana dan Prasarana Keamanan Wilayah.....	24
4.3. Tindak Kejahatan di Kabupaten Semarang.....	26
4.4. Korban Kejahatan di Kabupaten Semarang.....	29
BAB PENUTUP.....	33
5.1. Simpulan.....	33
5.2. Saran.....	33
DAFTAR PUSTAKA	34

DAFTAR GAMBAR

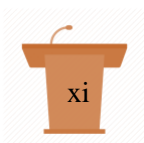
Gambar 1. Persentase Anggota DPRD Kabupaten Semarang Tahun 2023 menurut Jenis Kelamin.....	13
Gambar 2. Jumlah Anggota DPRD Kabupaten Semarang Tahun 2023 menurut Asal Partai Politik dan Jenis Kelamin.....	14
Gambar 3. Jumlah Peraturan Daerah yang Dihasilkan DPRD Kabupaten Semarang Tahun 2019-2023	15
Gambar 4. Jumlah Ormas/LSM yang Terdaftar di Bakesbangpol Kabupaten Semarang Tahun 2019-2023	17
Gambar 5. Jumlah Penduduk Kabupaten Semarang menurut Jenis Kelamin Tahun 2019-2023	23
Gambar 6. Persentase Penduduk Kabupaten Semarang menurut JenisKelamin Tahun 2023	23
Gambar 7. Jumlah Personil Polisi Kabupaten Semarang menurut Jenis Kelamin Tahun 2019-2023	24
Gambar 8. Rasio Penduduk per Polisi di Kabupaten Semarang Tahun 2019-2023.....	25
Gambar 9. Jumlah Kejahatan yang Dilaporkan (Crime Total) dan Kejahatan Diselesaikan (Crime Cleared) Kabupaten Semarang Tahun 2019-2023.....	27



DAFTAR TABEL

Tabel 1. Jumlah Kejahatan yang Tercatat di Kabupaten Semarang menurut Kelompok dan Jenis Kejahatan Tahun 2020-2023	27
Tabel 2. Jumlah Korban Kejahatan Berdasarkan Jenis Kejahatan dan Jenis Kelamin di Kabupaten Semarang Tahun 2021-2023	30

<https://semarangkab.bps.go.id>



STATISTIK KEAMANAN

KABUPATEN SEMARANG

INDIKATOR KEAMANAN 2023



1222 orang



Jumlah polisi 884 orang
Jumlah penduduk 1.080.648 orang
Rasio penduduk per polisi 1.222,
artinya satu orang polisi melayani
1.222 orang penduduk

65,93% *Crime Cleared*

180 kasus kejahatan diselesaikan
dari 274 yang dilaporkan



22 jam 16 menit 59 detik *Crime O' Clock*

Terjadi satu kejahatan setiap kurang dari satu hari



DO NOT CROSS

DO NOT CROSS DO NOT

BAB I

PENDAHULUAN

1.1. Latar Belakang

Kondisi politik dan keamanan di suatu wilayah dewasa ini nampaknya dapat ditunjukkan dengan baik oleh tingkat kerawanan atau potensi konflik di wilayah yang bersangkutan. Momentum demokrasi pada tahun 1998 disikapi dengan berbagai bentuk perubahan dalam realita politik Indonesia. Distribusi (pemencaran) *power* yang sebelumnya tersentral di tangan presiden menjadi tuntutan orde reformasi. Pemencaran dilakukan pada dua level, horizontal dan vertikal. Dari dua level tersebut yang paling dominan untuk daerah adalah pemencaran vertikal yang dilakukan dengan pemberlakuan otonomi daerah yang mengalihkan berbagai wewenang yang selama ini menjadi otoritas pemerintah pusat, kemudian dikelola secara otonom oleh pemerintah daerah. Hal ini dilakukan dalam rangka penyelenggaraan dan penegakan sistem pemerintahan yang baik, bersih dan transparan (*Good Government and Clean Governance*).

Berbeda dengan bidang lainnya, reformasi di bidang penegakan hukum dan hak azasi manusia (HAM) melibatkan empat lembaga negara/kementerian sekaligus, yaitu Kepolisian Republik Indonesia (POLRI), Kejaksaan, Pengadilan dan Kementerian Hukum dan HAM. Keempat institusi pemerintahan tersebut masing-masing melakukan kegiatan penegakan hukum dan HAM yang saling berkaitan satu dengan lainnya. Keberhasilan reformasi di bidang penegakan hukum dan HAM pada gilirannya nanti akan mampu menciptakan rasa aman bagi masyarakat. Suatu kemustahilan bila membicarakan tentang kesejahteraan masyarakat dengan mengabaikan aspek keamanan. Suatu pemerintahan tidak akan mungkin mengklaim masyarakatnya telah sejahtera sementara dalam kehidupan sehari-hari diusik oleh rasa ketakutan terhadap munculnya ancaman terhadap jiwa, harta dan kehormatan.

Pemerintah mempunyai kewajiban dan tanggung jawab untuk melindungi dan mewujudkan rasa aman warganya. Hal ini tertuang dalam alinea ke-empat Pembukaan UUD 1945, yang menyebutkan bahwa “...Pemerintah Negara Indonesia yang melindungi segenap bangsa Indonesia dan seluruh tumpah darah Indonesia....” . Salah satu agenda prioritas pemerintahan saat ini, yang tertuang dalam program Nawa Cita menyebutkan akan menghadirkan negara untuk melindungi segenap bangsa dan menghadirkan rasa aman pada seluruh warga negara.

Isu-isu bidang politik dan keamanan sangatlah kompleks dan multidimensi. Permasalahan bidang politik dan keamanan baik dalam tataran nasional maupun dalam tataran regional dan global, dalam pengelolaannya memerlukan koordinasi. Iklim demokrasi dan reformasi memberi dampak pada tumbuhnya harapan masyarakat yang semakin tinggi dan dinamis terhadap tata kelola pemerintahan yang semakin baik. Perkembangan kondisi politik yang cukup pesat juga berdampak pada ketahanan sosial kaitannya dengan potensi konflik yang ditimbulkannya. Pemenuhan hak warga negara yang berkaitan dengan prinsip demokrasi, keadilan serta kesejahteraan membutuhkan kestabilan bidang politik dan keamanan.

Politik dan keamanan merupakan dua hal yang selalu terkait dan saling mempengaruhi. Ada kalanya politik mempengaruhi keamanan, atau sebaliknya situasi keamanan melahirkan ide-ide kebijakan politik. Perkembangan politik dan keamanan yang semakin dinamis tersebut perlu mendapatkan pemantauan/monitoring dan evaluasi. Oleh karena diperlukan alat untuk memonitor dan melakukan evaluasi perkembangan situasi politik dan keamanan, yaitu diperlukan adanya data statistik yang dapat menggambarkan perkembangan antar waktu dan antar wilayah.

Badan Pusat Statistik Kabupaten Semarang berupaya memenuhi kebutuhan indikator untuk memantau dan memonitor serta mengevaluasi

perkembangan situasi politik dan keamanan di wilayah Kabupaten Semarang dengan melakukan kegiatan penyusunan statistik politik dan keamanan yang hasilnya dituangkan melalui publikasi ini. Output dari publikasi ini dapat dijadikan sebagai alat untuk memberikan gambaran dan perkembangan situasi politik dan keamanan antar waktu. Bagi pemerintah, informasi ini setidaknya dapat digunakan untuk melakukan evaluasi, perencanaan, dan monitoring situasi politik dan keamanan agar tetap kondusif dan sebagai dasar perencanaan dan pengambilan keputusan terkait politik dan keamanan.

1.2. Maksud dan Tujuan

Maksud penyusunan publikasi ini adalah memberi gambaran mengenai kondisi politik dan keamanan masyarakat. Tujuan khususnya adalah untuk memperoleh gambaran secara lengkap mengenai karakteristik kejadian kriminalitas, konflik massal dan peran kepolisian beserta masyarakat dan DPRD dalam mewujudkan keamanan dan pembangunan politik.

1.3. Ruang Lingkup

Publikasi Statistik Politik dan Keamanan Kabupaten Semarang 2023 ini menyajikan gambaran politik dan kejadian tindak kejahatan/kriminalitas di Kabupaten Semarang selama tahun 2023.

BAB II

METODOLOGI

2.1. Jenis dan Sumber Data

Data yang digunakan dalam publikasi ini berasal dari data BPS dan data sekunder dari dinas/instansi yang dikumpulkan dengan cara kompilasi hasil registrasi/catatan. Data BPS yang dimaksud adalah proyeksi penduduk berdasarkan data hasil Sensus Penduduk 2020 (SP 2020) sedangkan data dinas/instansi terkait, antara lain berasal dari Polres, Sekretariat DPRD, Badan Kesatuan Bangsa dan Politik (Kesbangpol), Komisi Pemilihan Umum Daerah (KPU) dan Sekretariat Daerah yaitu Bagian Hukum Kabupaten Semarang.

2.2. Konsep dan Definisi

A. Jumlah Tindak Kejahatan yang Dilaporkan (*Crime Total*)

Jumlah tindak kejahatan yang dilaporkan (*Crime Total*) adalah jumlah peristiwa yang dilaporkan, yaitu setiap peristiwa yang diterima kepolisian dari laporan masyarakat, atau peristiwa yang pelakunya tertangkap tangan oleh polisi. Indikator ini memberikan gambaran jumlah tindak pidana yang terjadi pada kurun waktu tertentu dengan tidak menutup kemungkinan masih adanya kasus yang tidak tercatat.

B. Jumlah Tindak Kejahatan yang Diselesaikan (*Crime Cleared*)

Jumlah tindak kejahatan yang diselesaikan (*Crime Cleared*) merupakan statistik yang menggambarkan jumlah kasus penyelesaian tindak pidana oleh polisi yang terjadi pada kurun waktu tertentu.

C. Resiko Penduduk Terkena Tindak Kejahatan (*Crime Rate*)

Resiko Penduduk Terkena Tindak Kejahatan (*Crime Rate*) adalah angka yang mengindikasikan peluang penduduk berisiko terkena tindak pidana per seratus ribu penduduk. Indikator ini mengindikasikan resiko penduduk terkena tindak pidana pada suatu

waktu tertentu. Perbandingan antar waktu menunjukkan perkembangan tingkat keamanan penduduk.

D. Pemerintah Daerah

Pemerintah Daerah adalah penyelenggaraan urusan pemerintahan oleh pemerintah daerah dan DPRD menurut asas otonomi dan tugas pembantuan dengan prinsip otonomi seluas-luasnya dalam sistem dan prinsip Negara Kesatuan Republik Indonesia sebagaimana dimaksud dalam Undang-Undang Dasar Negara Republik Indonesia Tahun 1945. Pemerintah daerah adalah Gubernur, Bupati, atau Walikota dan perangkat daerah sebagai unsur penyelenggaraan daerah (Undang-Undang Nomor 32 Tahun 2004).

E. Dewan Perwakilan Rakyat Daerah (DPRD)

Dewan Perwakilan Rakyat Daerah (DPRD) adalah lembaga legislatif yang mewakili rakyat di tingkat provinsi atau kabupaten/kota, memiliki fungsi legislasi (membuat peraturan daerah), penyusunan anggaran, dan pengawasan kinerja pemerintah daerah.

F. Partai Politik

Partai Politik adalah organisasi penyalur keterlibatan warga negara dalam mempengaruhi kebijakan-kebijakan publik atau perebutan kekuasaan dan jabatan politik.

G. Tindak Pidana Kejahatan/Kriminalitas atau Pelanggaran

Tindak pidana kejahatan/criminal atau pelanggaran merupakan perbuatan seseorang yang dapat diancam hukuman berdasarkan KUHP atau Undang-Undang serta peraturan lainnya yang berlaku di Indonesia.



H. Peristiwa yang Dilaporkan

Peristiwa yang dilaporkan adalah setiap peristiwa yang dilaporkan masyarakat pada Kepolisian atau peristiwa dimana pelakunya tertangkap tangan oleh Kepolisian. Laporan masyarakat ini akan dicatat dan ditindaklanjuti oleh Kepolisian RI jika dikategorikan memiliki cukup bukti.

I. Peristiwa yang Diselesaikan oleh Kepolisian

Peristiwa yang diselesaikan oleh kepolisian, adalah:

- Peristiwa yang berkas perkaranya sudah siap atau telah diserahkan kepada jaksa.
- Dalam hal delik aduan, pengaduannya dicabut dalam tenggang waktu yang telah ditentukan menurut undang-undang.
- Peristiwa yang telah diselesaikan oleh kepolisian berdasarkan azas *Plichmatigheid*.
- Peristiwa yang tidak termasuk kompetensi Kepolisian.
- Peristiwa yang tersangkanya meninggal dunia.
- Peristiwa yang telah kadaluwarsa.

2.3. Penjelasan Teknis

Beberapa indikator keamanan yang ditampilkan dalam publikasi ini diantaranya adalah :

- a. Angka Kejahatan per 100.000 Penduduk (*crime rate*)

$$= \frac{\text{jumlah kejahatan pada tahun } t}{\text{jumlah penduduk}} \times 100.000$$

- b. Skala Waktu Kejahatan Tahun t (*crime clock*)

$$= \frac{365 \times 24 \times 60 \times 60}{\text{jumlah peristiwa kejahatan tahun } t} \times (\text{detik})$$

c. Persentase Penyelesaian Peristiwa Kejahatan (*crime clearance*)

$$= \frac{\text{jumlah peristiwa kejahatan yang diselesaikan}}{\text{jumlah peristiwa kejahatan yang dilaporkan}} \times 100\%$$

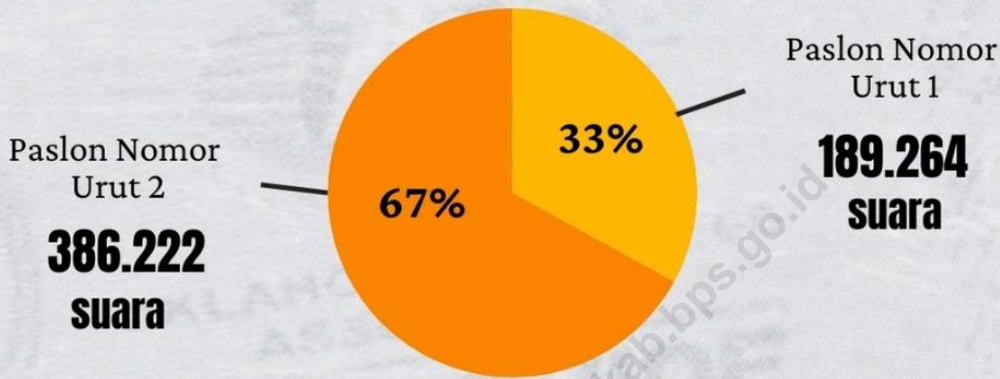
<https://semarangkab.bps.go.id>



STATISTIK POLITIK

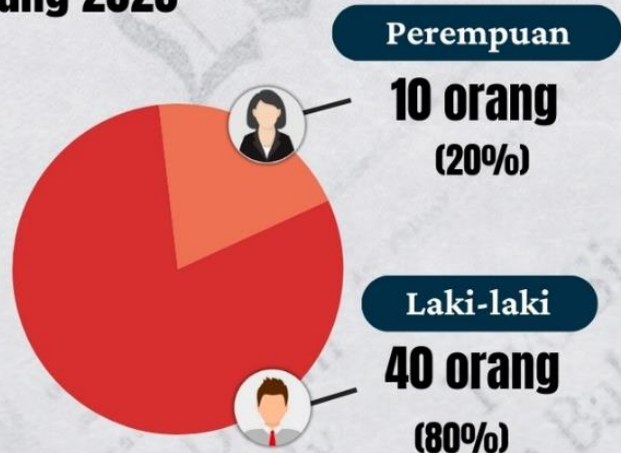
KABUPATEN SEMARANG 2023

Partisipasi Politik Penduduk Kabupaten Semarang Dalam Pemilihan Bupati dan Wakil Bupati Semarang 2020



Anggota DPRD Kabupaten Semarang 2023

UU Nomor 8 Tahun 2012 Pasal 58 dan 59 tentang Pemilu dan Peraturan KPU Nomor 7 Tahun 2013 Pasal 11 memberi mandat kepada partai politik untuk memenuhi **minimal 30% keikutsertaan perempuan** dalam politik atau lembaga perwakilan rakyat



Keterwakilan perempuan dalam anggota DPRD **masih di bawah persentase** yang diharapkan

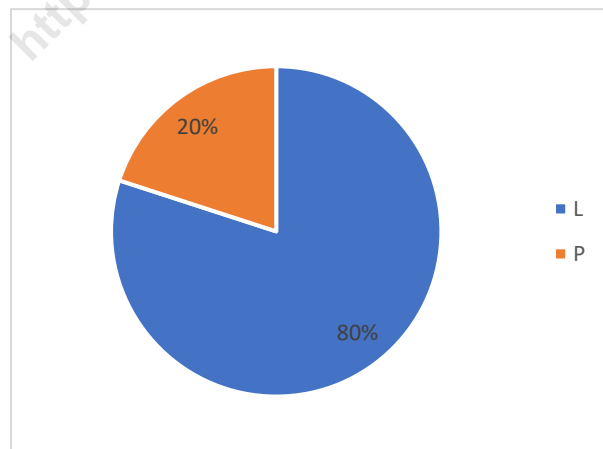
BAB III

KONDISI POLITIK DI KABUPATEN SEMARANG

Partisipasi politik masyarakat Kabupaten Semarang dalam Pemilihan Kepala Daerah (Pilkada) terakhir dilakukan pada 2020 yaitu Pilkada Bupati dan Wakil Bupati Semarang tepatnya pada 9 Desember 2020. Komisi Pemilihan Umum (KPU) Kabupaten Semarang menetapkan Pasangan Calon Bupati dan Wakil Bupati Semarang terpilih dalam Pemilihan Bupati dan Wakil Bupati Semarang 2020 adalah Nomor Urut 2, Ngesti Nugraha dan M. Basari dengan perolehan suara sebanyak 386.222 suara atau 67,1% dari total suara sah sebanyak 575.486 suara.

3.1. DPRD Kabupaten Semarang

DPRD Kabupaten Semarang tahun 2023 memiliki 50 anggota. Dari jumlah tersebut hanya ada 10 anggota perempuan dan 40 anggota laki-laki. Persentase anggota DPRD Kabupaten Semarang tahun 2023 menurut jenis kelamin ditampilkan dalam gambar berikut :



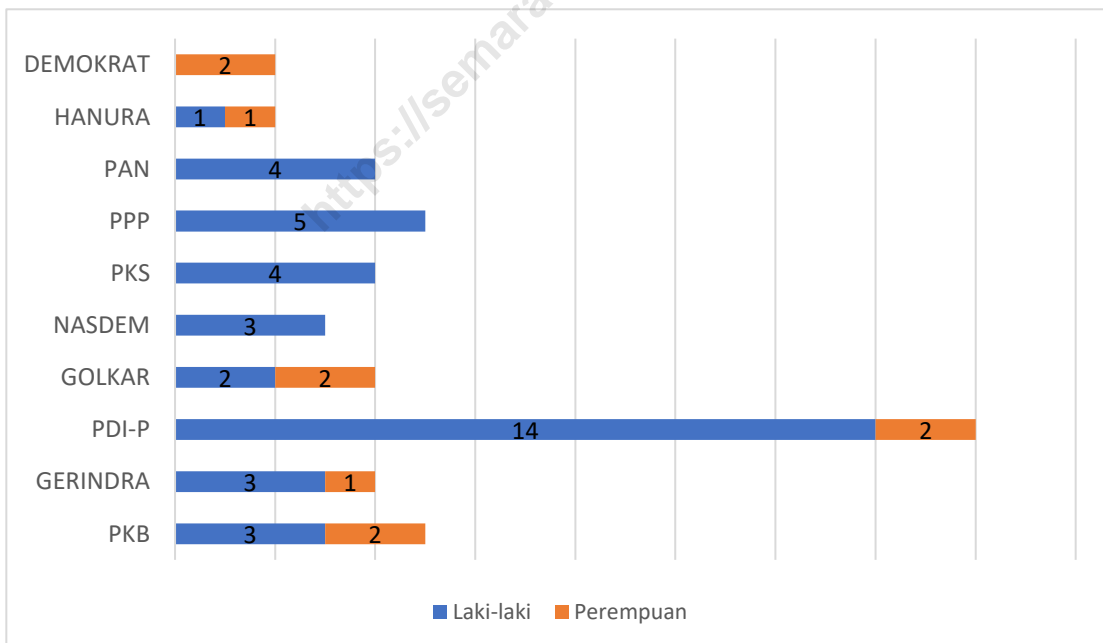
Sumber : KPU Kabupaten Semarang

Gambar 1. Persentase Anggota DPRD Kabupaten Semarang menurut Jenis Kelamin, 2023

Persentase anggota DPRD Kabupaten Semarang perempuan hanya 20%, hal ini menunjukkan bahwa keterwakilan perempuan dalam DPRD Kabupaten Semarang masih dibawah persentase yang ditetapkan dalam undang-undang sebesar 30%.

UU Nomor 8 Tahun 2012 Pasal 58 dan 59 tentang Pemilu dan Peraturan KPU Nomor 7 Tahun 2013 Pasal 11 memberi mandat kepada partai politik untuk memenuhi minimal 30% keikutsertaan perempuan dalam politik atau lembaga perwakilan rakyat. Untuk pemilu mendatang keikutsertaan perempuan dari masing-masing partai politik harus lebih diperhatikan agar keterwakilan perempuan dalam DPRD Kabupaten Semarang dapat memenuhi minimal 30% sesuai undang-undang dan peraturan yang berlaku.

Anggota DPRD Kabupaten Semarang merupakan wakil dari 10 Partai Politik. Berikut adalah jumlah anggota DPRD Kabupaten Semarang berdasarkan jenis kelamin dan asal partai :

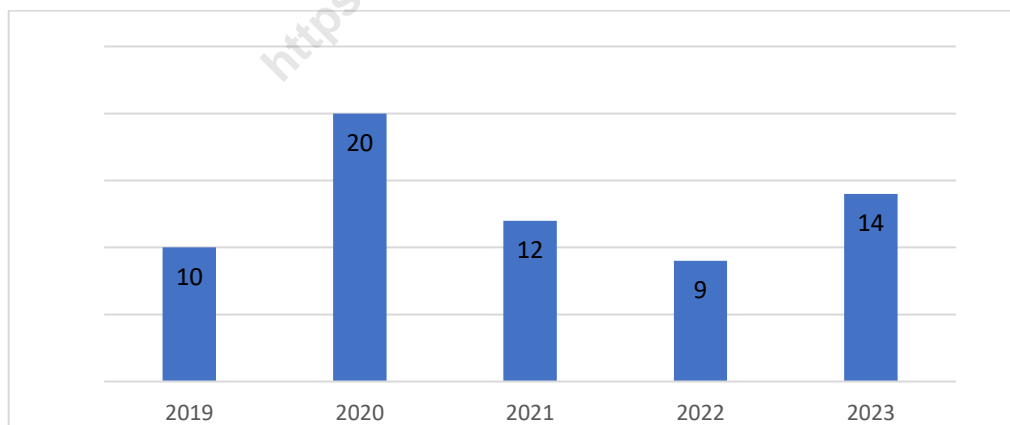


Sumber : KPU Kabupaten Semarang

Gambar 2. Jumlah Anggota DPRD Kabupaten Semarang menurut Asal Partai Politik dan Jenis Kelamin, 2023

Dari gambar diatas terlihat bahwa Pada tahun 2023, partai politik dengan keterwakilan perempuan paling banyak adalah Partai Demokrasi Indonesia 2 orang, Partai Demokrat 2 orang, PKB 2 orang dan Partai Golkar 2 orang. Partai yang tidak mempunyai keterwakilan perempuan di DPRD Kabupaten Semarang adalah PAN, PPP, PKS dan Partai Nasdem. Dari hal tersebut dapat dilihat bahwa keterwakilan perempuan di DPRD masih kurang karena keterwakilan perempuan pada masing-masing partai juga belum sesuai dengan undang-undang dan peraturan yang ada. Untuk DPRD hasil pemilu berikutnya keterwakilan perempuan dari masing-masing peserta pemilu dapat lebih diperhatikan.

Salah satu peran DPRD adalah menghasilkan Peraturan Daerah (Perda). DPRD Kabupaten Semarang pada tahun 2023 menghasilkan 14 Peraturan Daerah. Jumlah ini meningkat dibandingkan tahun 2022 yang menghasilkan 9 Peraturan Daerah (Perda). Perbandingan jumlah peraturan daerah yang dihasilkan oleh DPRD Kabupaten Semarang dari tahun 2019-2023 dapat dilihat pada gambar berikut:



Sumber : Sekretariat DPRD Kabupaten Semarang

Gambar 3. Jumlah Peraturan Daerah yang Dihasilkan DPRD Kabupaten Semarang, 2019-2023

Dari jumlah peraturan daerah pada tahun 2023 hanya sekitar 22,22% yaitu sebanyak 2 perda yang merupakan inisiasi (prakarsa) DPRD Kabupaten Semarang.

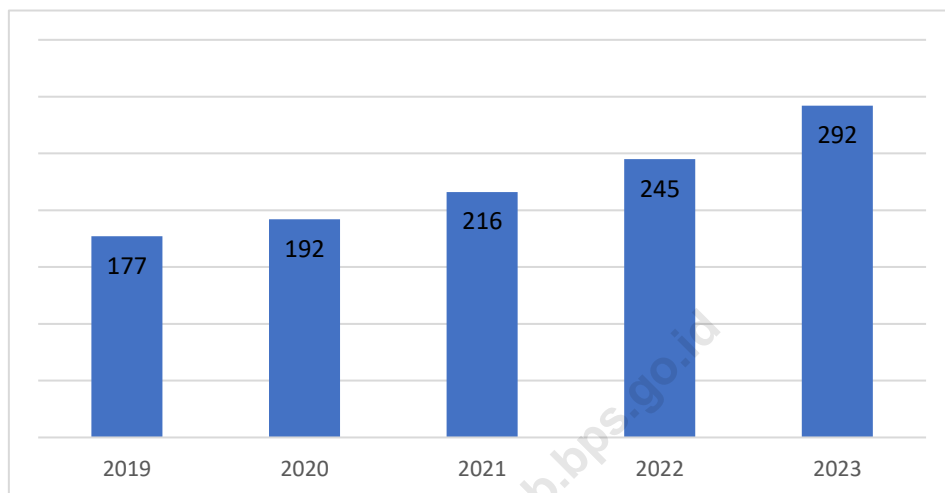
3.2. Organisasi Masyarakat/LSM

Selain dalam bentuk partisipasi dalam Pemilihan Umum atau Pemilihan Kepala Daerah, partisipasi politik masyarakat juga dapat dilakukan melalui Organisasi Masyarakat/LSM. Organisasi masyarakat merupakan kelompok yang diorganisir untuk memperjuangkan atau merepresentasikan kepentingan tertentu. Melalui organisasi diharapkan masyarakat dapat mengumpulkan aspirasinya untuk dapat disampaikan kepada pemerintah. Tanpa suatu organisasi, aspirasi dari satu orang akan sulit didengar oleh pemerintah. Organisasi masyarakat merupakan wadah aspirasi sekelompok masyarakat yang memiliki satu suara terhadap suatu kepentingan tertentu.

Organisasi masyarakat ini hampir sama dengan partai politik, tetapi ada satu perbedaan yang sangat mendasar diantara organisasi masyarakat dan partai politik. Organisasi masyarakat berusaha mempengaruhi kebijakan pemerintah (dalam waktu bersamaan) tanpa bertujuan memperoleh jabatan publik. Sedangkan partai politik tujuan utamanya menguasai jabatan publik, yaitu jabatan politik dan pemerintahan.

Organisasi Masyarakat atau Lembaga Swadaya Masyarakat adalah organisasi yang secara sukarela memberi pelayanan dan bantuan kepada masyarakat tanpa bertujuan untuk memperoleh keuntungan baik secara individu maupun kelompok pada kegiatan yang dilakukannya. Semakin banyak Ormas/LSM yang produktif pada suatu daerah, maka semakin terbantu pula tugas dari pemerintahan daerah.

Jumlah Organisasi Masyarakat/Lembaga Swadaya Masyarakat yang terdaftar di Bakesbangpol (Badan Kesatuan Bangsa dan Politik) Kabupaten Semarang tahun 2019-2023 adalah sebagai berikut :



Sumber : Badan Kesatuan Bangsa & Politik Kabupaten Semarang

Gambar 4. Jumlah Ormas/LSM yang Terdaftar di Bakesbangpol Kabupaten Semarang, 2019-2023

Dari gambar diatas dapat dilihat bahwa jumlah Organisasi Masyarakat/Lembaga Swadaya Masyarakat di Kabupaten Semarang yang terdaftar tahun 2023 meningkat dibanding tahun-tahun sebelumnya. Peningkatan jumlah Organisasi Masyarakat/Lembaga Swadaya Masyarakat tersebut menunjukkan minat masyarakat untuk membentuk Organisasi Masyarakat/Lembaga Swadaya Masyarakat meningkat. Namun demikian, perlu dilakukan pembinaan terhadap ormas/LSM yang sudah terbentuk agar kegiatan organisasi tersebut lebih dioptimalkan, sehingga dapat lebih bermanfaat bagi anggota organisasi tersebut dan bagi masyarakat sekitar.

3 JENIS KEJAHATAN

PALING BANYAK TERJADI
DI KABUPATEN SEMARANG 2023



Pencurian dengan Pemberatan

1

31,64% (63 kasus)

2

Narkotika dan Psikotropika



27,63% (55 kasus)



3



**Penipuan atau Perbuatan
Curang**

23,68% (22 kasus)

BAB IV

KONDISI KEAMANAN DI KABUPATEN SEMARANG

Tingginya tuntutan hidup pada saat ini dan penurunan kondisi perekonomian *pasca pandemi Covid-19*, memicu tingginya intensitas kejahatan, khususnya kejahatan konvensional. Di samping itu, pesatnya teknologi informasi dan komunikasi turut mendukung munculnya jenis-jenis kejahatan baru via dunia maya, seperti penyebaran pornografi, pencemaran nama baik, *hoaks*, penipuan dengan beraneka ragam modus operandi, atau perdagangan perempuan, pinjaman online, baik melalui pesan singkat (*short message service/SMS*) maupun melalui jaringan pesan yang lain. Akses informasi dan telekomunikasi yang dapat menjangkau seluruh dunia seperti televisi, handphone, dan internet dapat menginspirasi masyarakat untuk bertindak kriminal layaknya kejahatan perkotaan maupun kejahatan di luar negeri.

Selain faktor-faktor di atas ada hal lain yaitu komposisi penduduk, dimana penduduk Indonesia merupakan penduduk yang sangat heterogen dimana komposisi penduduknya terdiri dari berbagai macam Suku, Agama, dan Ras (SARA) tidak terkecuali penduduk di Kabupaten Semarang. Komposisi penduduk di Kabupaten Semarang yang multikultur dan multi agama menyimpan kerawanan konflik antar kelompok tersebut jika hubungan antar kelompok tersebut tidak dikelola dengan baik, disamping itu jumlah personil keamanan dalam hal ini Kepolisian turut juga mempengaruhi kondisi lingkungan. Jumlah personil keamanan yang mencukupi akan memudahkan dalam pengawasan kepada kondisi lingkungan.

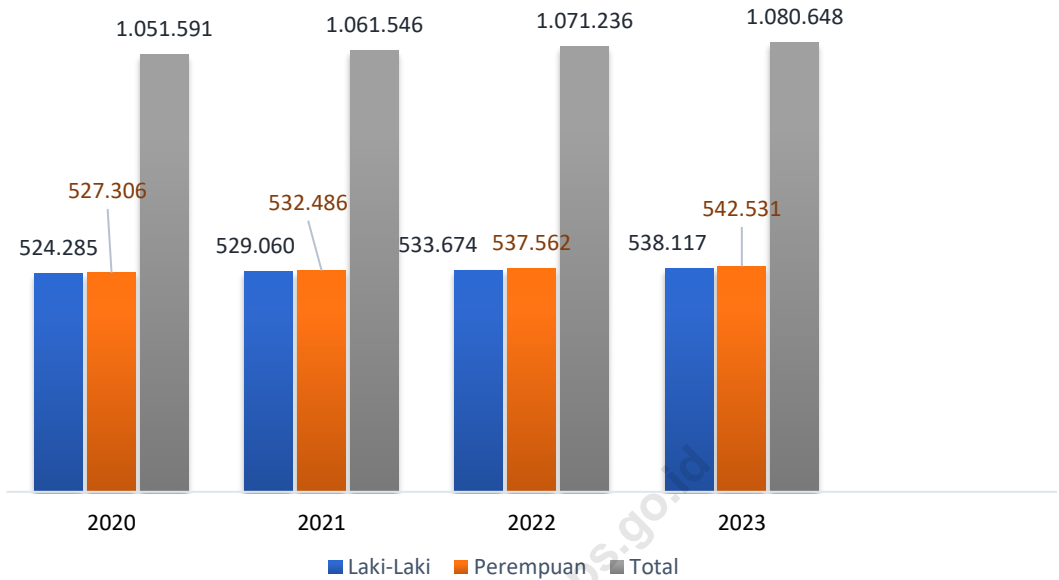
Saat ini rasa aman menjadi salah satu kebutuhan yang penting bagi masyarakat. Isu-isu kejahatan saat ini mudah diterima oleh masyarakat, sehingga tingkat kekhawatiran dan kewaspadaan masyarakat terhadap tindak kejahatan meningkat. Menghadapi hal tersebut, seharusnya pemerintah dalam hal ini kepolisian lebih berbenah untuk menghadapi gejala di masyarakat, agar kebutuhan masyarakat akan rasa aman dapat terpenuhi. Tugas polisi sebagai pelayan dan pengayom masyarakat harus lebih ditingkatkan seiring tuntutan dari masyarakat.

4.1. Penduduk Kabupaten Semarang

Kabupaten Semarang merupakan salah satu Kabupaten di Provinsi Jawa Tengah dengan luas wilayah 1.019,27 km² yang dibagi menjadi 19 kecamatan dengan total desa/kelurahan 235 desa/kelurahan. Diperlukan koordinasi yang baik antara pemerintah daerah dengan pemerintah desa/kelurahan yang berhubungan langsung dengan masyarakat untuk mempermudah urusan pemerintah dalam hal ini adalah urusan bersama.

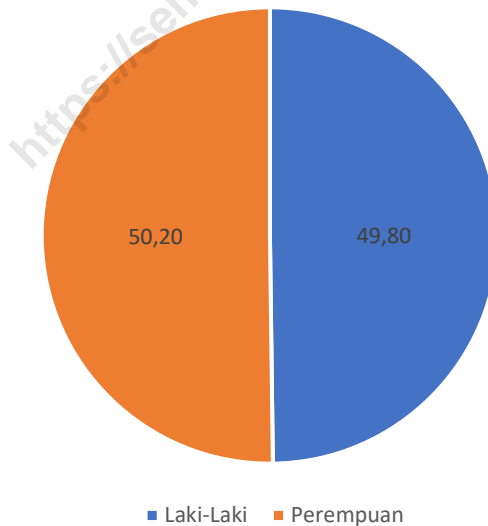
Jumlah penduduk merupakan informasi awal yang penting sebelum mengetahui indikator-indikator keamanan yang erat kaitannya dengan jumlah penduduk. BPS melakukan penghitungan jumlah penduduk melalui Sensus Penduduk. Sensus Penduduk yang terakhir dilakukan adalah Sensus Penduduk 2020 (SP2020), diantara sensus penduduk BPS juga melakukan Survei Penduduk Antar Sensus (SUPAS) yang terakhir dilaksanakan tahun 2015. Berdasarkan hasil SP2020, BPS melakukan penghitungan jumlah penduduk yaitu proyeksi penduduk Kabupaten Semarang tahun 2020- 2025.

Jumlah penduduk Kabupaten Semarang hasil proyeksi SP2020 menurut jenis kelamin tahun 2020-2023 dan persentase penduduk Kabupaten Semarang menurut jenis kelamin tahun 2023 dapat dilihat pada gambar berikut :



Sumber : Badan Pusat Statistik, Proyeksi Penduduk Hasil SP2020

Gambar 5. Jumlah Penduduk Kabupaten Semarang menurut Jenis Kelamin Tahun 2020-2023



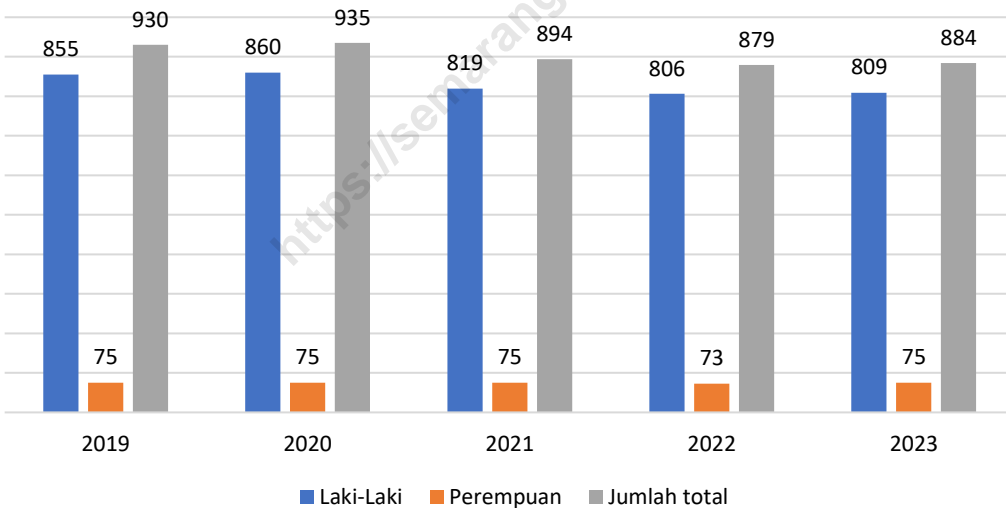
Sumber : Badan Pusat Statistik, Proyeksi Penduduk Hasil Interim (2020-2021)

Gambar 6. Persentase Penduduk Kabupaten Semarang menurut Jenis Kelamin Tahun 2023

4.2. Sarana dan Prasarana Keamanan Wilayah

Kondisi keamanan di suatu wilayah salah satunya dipengaruhi oleh ketersediaan fasilitas dan jumlah personel keamanan di wilayah tersebut. Fasilitas keamanan di Kabupaten Semarang diantaranya adalah Polres, Polsek, dan jumlah pos polisi. Kabupaten Semarang memiliki satu Polres, 16 Polsek di setiap kecamatan masing-masing satu polsek, dan 8 pos polisi. Jumlah pos polisi di Kabupaten Semarang tidak mengalami perubahan dalam kurun waktu 2019-2023 yaitu sebanyak 8 pos Polisi.

Selain fasilitas kantor polisi, kondisi keamanan juga dipengaruhi oleh jumlah personel keamanan yang ada. Jumlah personel polisi menurut jenis kelamin di Kabupaten Semarang dari tahun 2019-2023 dapat dilihat pada gambar berikut :



Sumber : Polisi Resor Semarang

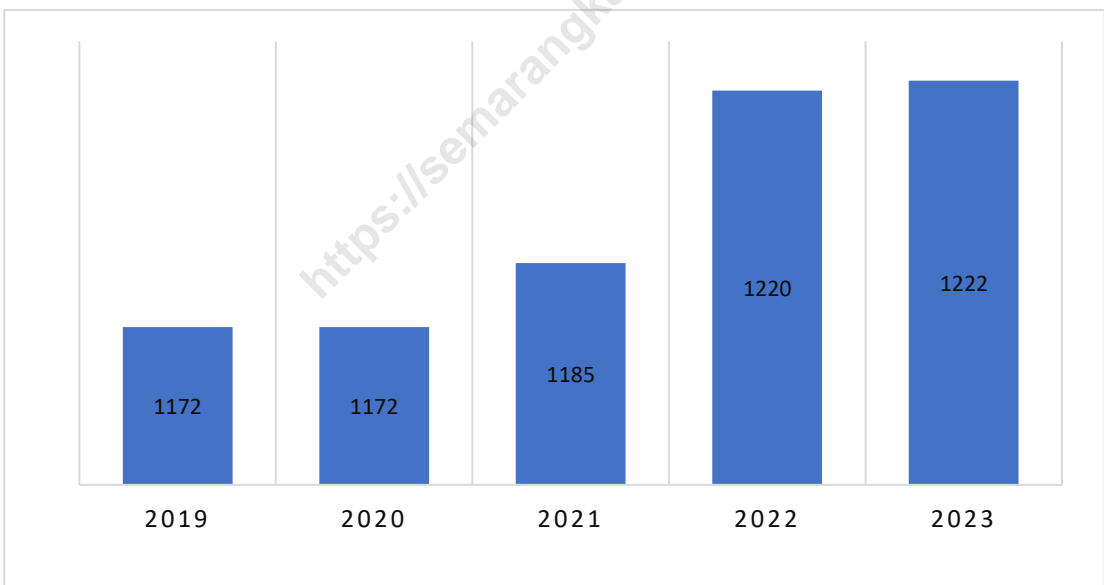
Gambar 7. Jumlah Personil Polisi Kabupaten Semarang menurut Jenis Kelamin, 2019-2023

Dari gambar tersebut dapat dilihat bahwa jumlah personil polisi di Kabupaten Semarang tahun 2023 meningkat dibanding tahun sebelumnya. Jika dilihat menurut jenis kelamin, personil polisi di Kabupaten Semarang didominasi oleh laki-laki. Hal itu terlihat selama tahun 2019-2023 jumlah

personil polisi wanita (Polwan) Tahun 2023 mengalami peningkatan 2 orang dibanding tahun sebelum.

Tugas polisi adalah melayani masyarakat khususnya penduduk Kabupaten Semarang. Jumlah personil polisi di suatu wilayah hendaknya disesuaikan dengan jumlah penduduk yang dilayani di wilayah tersebut. Jika proporsinya tidak ideal, maka tugas polisi sebagai pelayan masyarakat akan kurang optimal karena tidak semua masyarakat dapat terlayani dengan baik. Oleh karena itu, rasio penduduk per polisi menjadi salah satu indikator yang penting untuk diketahui terutama untuk pengambilan keputusan penempatan personil polisi di suatu wilayah.

Berikut ini adalah rasio penduduk per polisi di Kabupaten Semarang tahun 2019-2023 :



Sumber : Polisi Resor Semarang

Gambar 8. Rasio Penduduk per Polisi di Kabupaten Semarang, 2019-2023

Gambar di atas menunjukkan bahwa pada tahun 2023 satu orang personil polisi harus melayani kurang lebih 1222 penduduk. Rasio ini naik dibanding Tahun 2022 dan 2021. Hal ini menunjukkan bahwa beban tugas polisi pada Tahun 2023 lebih berat dibanding Tahun 2022 dan 2021 karena

jumlah penduduk yang dilayani setiap personil bertambah. Jika beban tugas tersebut merupakan indikasi tingkat keamanan di Semarang, maka dapat dikatakan bahwa terjadi peningkatan tingkat keamanan di Kabupaten Semarang dari tahun 2019-2023. Bertambahnya jumlah penduduk di suatu wilayah seharusnya diikuti oleh bertambahnya personil polisi yang bertugas di wilayah tersebut.

Selain itu, rasio penduduk per polisi di Kabupaten Semarang juga belum ideal, idealnya rasio polisi terhadap penduduk menurut PBB adalah 1:400 (Siregar, Sarah Nuraini dkk, 2015). Untuk mencapai rasio ideal tersebut perlu adanya tambahan personil polisi di Kabupaten Semarang menjadi dua kali lipat lebih dari jumlah personil yang ada saat ini.

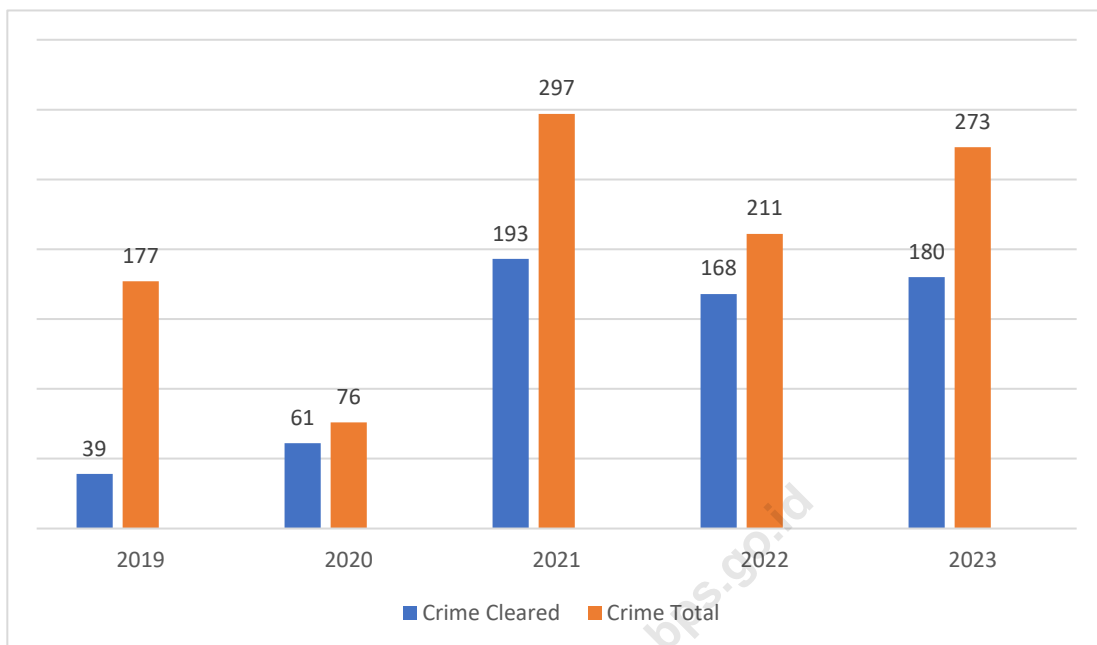
4.3. Tindak Kejahatan di Kabupaten Semarang

Jumlah kejahatan yang tercatat di kepolisian (*crime total*) di Kabupaten Semarang pada tahun 2023 sebanyak 273 kasus, jumlah tersebut mengalami peningkatan dibanding tahun 2022. Jika jumlah kejahatan berbanding terbalik dengan tingkat keamanan di suatu wilayah, maka dari hasil pencatatan kepolisian tersebut dapat dikatakan bahwa tingkat keamanan di Kabupaten Semarang tahun 2023 menurun dibanding tahun 2022.

Selain jumlah kejahatan yang tercatat di kepolisian, hal yang perlu diperhatikan adalah jumlah kejahatan yang diselesaikan (*crime cleared*). Pada tahun 2023 polisi di Kabupaten Semarang berhasil menyelesaikan 180 kasus atau bertambah sekitar 6,66% dari jumlah kejahatan yang dilaporkan tahun 2022, jumlah ini turun dibanding tahun 2021 yaitu sebanyak 193 kasus yang berhasil diselesaikan. Angka *crime cleared* ini dapat menjadi bahan evaluasi kinerja polisi.

Berikut adalah grafik jumlah kejahatan yang dilaporkan dan berhasil diselesaikan di tahun 2019-2023 :





Sumber : Polisi Resor Semarang

Gambar 9. Jumlah Kejahatan yang Dilaporkan (*Crime Total*) dan Kejahatan Diselesaikan (*Crime Cleared*) Kabupaten Semarang, 2019-2023

selain itu secara total perlu diperhatikan jumlah kejahatan secara lebih detail menurut jenis kejahatannya. Banyaknya kasus kejahatan di tahun 2023 berdasarkan kelompok dan jenis kejahatan dapat dilihat pada tabel berikut.

Tabel 1. Jumlah Kejahatan yang Tercatat di Kabupaten Semarang menurut Kelompok dan Jenis Kejahatan Tahun 2023

No	Kelompok/Jenis Kejahatan	2023	
		Lapor	Selesai
Kejahatan terhadap Nyawa			
1	Pembunuhan	1	0
Kejahatan terhadap Fisik/Badan			
2	Penganiayaan Ringan (Anira)	13	12
3	Penganiayaan Berat (Anirat)	0	0
4	Kekerasan Dalam Rumah Tangga (KDRT)	3	2
Kejahatan terhadap Kesusilaan			
5	Perkosaan	0	0
6	Pencabulan	12	5

No	Kelompok/Jenis Kejahatan	2023	
		Lapor	Selesai
Kejahatan terhadap Kemerdekaan Orang			
7	Penculikan	0	0
8	Mempekerjakan Anak Dibawah Umur	0	0
Kejahatan terhadap Hak Milik/Barang dengan Penggunaan Kekerasan			
9	Pencurian dengan Kekerasan	4	3
10	Pencurian	21	11
11	Pencurian dengan Pemberatan	63	35
12	Pencurian Kendaraan bermotor	11	5
13	Pengrusakan/Penghancuran barang	0	0
14	Pembakaran dengan Sengaja	0	0
15	Penadahan	0	0
Kejahatan Terkait Narkotika			
16	Narkotika dan Psikotropika	54	41
Kejahatan terkait Penipuan, Penggelapan dan Korupsi			
17	Penipuan/Perbuatan Curang	22	12
18	Penggelapan	21	12
19	Korupsi	0	0
Kejahatan Terhadap Ketertiban Umum			
220	Terhadap Ketertiban Umum	3	2

Sumber : Polisi Resor Semarang

Bila dilihat dari jenis kejahatannya, pada tahun 2023 tiga jenis kejahatan yang paling banyak terjadi adalah Pencurian dengan Pemberatan sebanyak 63 kasus, atau narkoba dan psikotropika sebanyak 54 kasus 27,63%, penipuan/perbuatan curang sebanyak 22 kasus 23,68%.

Untuk mencapai peningkatan kinerja kepolisian dan tingkat keamanan di Kabupaten Semarang, pemerintah dan masyarakat harus senantiasa bekerja sama demi terwujudnya Kabupaten Semarang yang lebih aman dan dapat menekan jumlah kejahatan yang terjadi di Kabupaten Semarang. Masyarakat juga diharapkan peduli dan segera melaporkan jika terjadi tindak kejahatan di lingkungannya, agar data yang diperoleh lebih akurat dan dapat digunakan untuk pengambilan keputusan yang lebih baik. Pemerintah dalam hal ini juga diharapkan lebih aktif menghimpun informasi dari masyarakat terkait tindak kejahatan yang terjadi agar masalah keamanan masyarakat dapat dimonitoring dengan baik, dan dapat dijadikan dasar pengambilan kebijakan keamanan di Kabupaten Semarang.

4.4. Korban Kejahatan di Kabupaten Semarang

Selain jumlah kejahatan yang dilaporkan dan yang diselesaikan di Kabupaten Semarang, Polres Kabupaten Semarang juga mencatat jumlah korban kejahatan di Kabupaten Semarang berdasarkan kasus yang ditangani. Informasi ini penting diketahui oleh masyarakat untuk meningkatkan kewaspadaan terhadap kejahatan-kejahatan yang terjadi di Kabupaten Semarang. Berikut adalah tabel jumlah korban kejahatan di Kabupaten Semarang berdasarkan jenis kejahatan dan jenis kelamin tahun 2022-2023.



Tabel 2. Jumlah Korban Kejahatan Berdasarkan Jenis Kejahatan dan Jenis Kelamin di Kabupaten Semarang, 2022-2023

No	Kelompok/Jenis Kejahatan	2022		2023	
		Laki-laki	Perempuan	Laki-laki	Perempuan
Kejahatan terhadap Nyawa					
1	Pembunuhan	4	2	1	0
Kejahatan terhadap Fisik/Badan					
2	Penganiayaan Ringan (Anira)	3	1	0	0
3	Penganiayaan Berat (Anirat)	0	0	0	0
4	Kekerasan Dalam Rumah Tangga (KDRT)	0	1	3	0
Kejahatan terhadap Kesusilaan					
5	Perkosaan	0	1	0	0
6	Pencabulan	0	12	12	0
Kejahatan terhadap Kemerdekaan Orang					
7	Penculikan	0	0	0	0
8	Pencurian dengan Kekerasan	8	1	1	3
Kejahatan terhadap Hak Milik/Barang dengan Penggunaan Kekerasan					
9	Pencurian	6	2	15	6
10	Pencurian dengan Pemberatan	31	13	52	11
11	Pencurian Kendaraan Bermotor	0	1	5	6
12	Pengrusakan/Penghancuran Barang	0	0	0	0
13	Pembakaran dengan Sengaja	0	0	0	0
14	Penadahan	0	0	0	0
Kejahatan terhadap Penipuan, penggelapan dan Korupsi					
15	Penipuan/Perbuatan Curang	14	5	13	9
16	Penggelapan	5	7	16	5

Sumber : Polisi Resor Semarang

Tabel 3. Jumlah Korban Kejahatan Berdasarkan Jenis Kejahatan dan Jenis Kelamin di Kabupaten Semarang, 2022-2023

No	Kelompok/Jenis Kejahatan	2022		2023	
		Laki-laki	Perempuan	Laki-laki	Perempuan
1	Pencurian dengan pemberatan	31	13	52	11
2	Pencurian Kendaraan Bermotor	0	1	5	6
3	Pengrusakan/Penghancuran Barang	0	0	0	0
4	Pembakaran dengan Sengaja	0	0	0	0
5	Penadahan	0	0	0	0
Kejahatan Terkait Narkotika					
6	Narkotika dan Psikotropika	0	0	0	0
Kejahatan terkait Penipuan, Penggelapan dan Korupsi					
7	Penipuan/Perbuatan Curang	14	5	13	9
8	Penggelapan	5	7	16	5
9	Korupsi	0	0	0	0
Kejahatan Terhadap Ketertiban Umum					
10	Terhadap Ketertiban Umum	0	0	0	0

Sumber: Polisi Resor Semarang

Dari tabel diatas terlihat bahwa pada tahun 2023 kejahatan yang korbannya paling banyak adalah pencurian dengan pemberatan jumlah korban 52 orang laki-laki dan 11 orang perempuan. Kejahatan lain yang korbannya cukup banyak adalah penggelapan dengan korban pada tahun 2023 sebanyak 16 laki-laki dan 5 perempuan. Posisi ketiga jenis kejahatan yang paling banyak korbannya adalah pencurian dengan jumlah korban tahun 2023 sebanyak 15 orang laki-laki dan 6 orang perempuan.

Masyarakat diharapkan bijak dalam memanfaatkan teknologi yang ada agar tidak dimanfaatkan oleh orang-orang yang tidak bertanggung jawab untuk melakukan tindakan kejahatan seperti kejahatan penipuan ini.

Selain jenis kejahatan dengan jumlah korban paling banyak, jenis kejahatan lain yang perlu diperhatikan adalah kejahatan yang jumlah korban perempuan lebih banyak dibanding laki-laki dan jumlahnya meningkat signifikan. Hal ini mengingatkan kejahatan terhadap perempuan menjadi perhatian berbagai pihak baik pemerintah melalui Kementerian Pemberdayaan Perempuan dan Perlindungan Anak maupun swasta melalui berbagai LSM yang bergerak di bidang perlindungan perempuan. Kejahatan yang korban perempuannya lebih banyak dibanding laki-laki adalah Perkosaan, Pencabulan, dan Kekerasan Dalam Rumah Tangga (KDRT). Kejahatan ini perlu menjadi perhatian agar jumlah korban bisa ditekan untuk waktu yang akan datang, juga kejahatan-kejahatan lain yang juga harus selalu diwaspadai agar tidak terjadi lagi dengan meningkatkan kerjasama antara masyarakat dan Polri.

<https://semarang.kab.go.id>

BAB V

PENUTUP

5.1. Simpulan

Secara umum, kondisi Politik dan Keamanan di Kabupaten Semarang sangat dipengaruhi oleh kondisi keamanan dan kenyamanan serta ketentraman yang bisa dirasakan oleh semua lapisan masyarakat. Apalagi pasca Pemilu Presiden dan Pemilu Legislatif tahun 2024, menyadarkan seluruh komponen masyarakat betapa keamanan dan ketertiban sangat penting untuk menjaga kondusivitas secara umum di Kabupaten Semarang.

Lembaga peradilan yang tegas dan adil sangat diharapkan mampu menjamin kepastian hukum, yang ujung-ujungnya dapat menciptakan kondisi keamanan di Kabupaten Semarang. Kepolisian Resort/Kota sebagai salah satu lembaga peradilan yang ada di tingkat Kabupaten/Kota, merupakan lembaga resmi yang mencatat dan melaporkan kasus kejahatan dan kriminalitas, harus mendapatkan dukungan dan kepercayaan dari semua pihak, agar tingkat kejahatan dapat diminimalisir dari waktu ke waktu. Kesadaran masyarakat juga semakin tinggi untuk mematuhi dan mantaati semua peraturan yang ada, agar tidak terjadi kejahatan.

5.2. Saran

Kerjasama dari semua unsur, baik pemerintah, lembaga peradilan dan masyarakat, sangat menentukan keadaan keamanan dan tetetiban di suatu wilayah. Ketegasan aparat penegak hukum tanpa pandang bulu, merupakan faktor utama yang menjamin hadirnya keamanan serta kondusifitas di Kabupaten Semarang pada umumnya.

DAFTAR PUSTAKA

Undang-Undang Dasar Negara Republik Indonesia Tahun 1945.

Undang-Undang Nomor 8 Tahun 2012 Tentang Pemilihan Umum Anggota Dewan Perwakilan Rakyat, Dewan Perwakilan Daerah, Dan Dewan Perwakilan Rakyat Daerah.

Undang- Undang Nomor 10 Tahun 2016 tentang Pemilihan Kepala Daerah.

Badan Pusat Statistik. 2023. Statistik Politik Dan Keamanan Provinsi Jawa Tengah 2022. Semarang: Badan Pusat Statistik Provinsi Jawa Tengah.

Badan Pusat Statistik. 2023. Statistik Politik Dan Keamanan Kabupaten Semarang 2022. Ungaran: Badan Pusat Statistik Kabupaten Semarang.

<https://semarang.bps.go.id>



ST 2023

SENSUS PERTANIAN

BerAKHLAK

Berorientasi Pelayanan Akuntabel Kompeten
Harmonis Loyal Adaptif Kolaboratif

**# bangga
melayani
bangsa**

DATA

MENCERDASKAN BANGSA



**BADAN PUSAT STATISTIK
KABUPATEN SEMARANG**

Jalan Garuda No.7 Ungaran 50511; Telp./Fax. (024) 6921029
Website: semarangkab.bps.go.id; E-mail: bps3322@go.id