



BADAN PUSAT STATISTIK  
PROVINSI NUSA TENGGARA BARAT



NUSANTARA BARU  
INDONESIA MAJU

# BERITA RESMI STATISTIK

5 Agustus 2024





# **PERTUMBUHAN EKONOMI**

## **PROVINSI NUSA TENGGARA BARAT**

---

# **TRIWULAN II-2024**



*No. 48/08/52/Th.XVIII, 5 Agustus 2024*

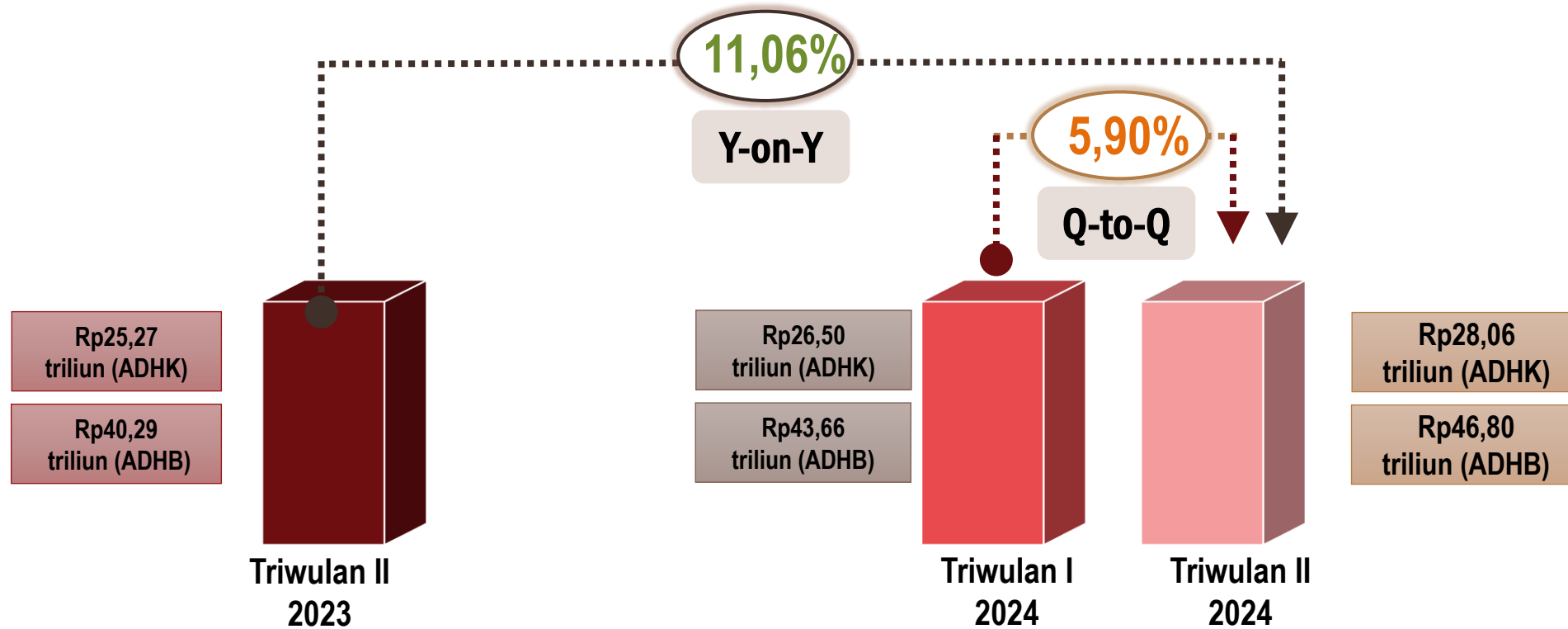


- ❖ Musim panen raya yang terjadi pada triwulan II/2024 ini menyebabkan peningkatan produksi padi dan jagung dibandingkan triwulan sebelumnya. Sementara itu, pergeseran musim panen pada tahun ini meningkatkan produksi padi dan jagung dibandingkan triwulan yang sama tahun sebelumnya.
- ❖ Data jumlah penumpang berangkat pada angkutan udara meningkat 9,60 Persen dibandingkan triwulan II/2023, atau meningkat dari 290.369 penumpang menjadi 318.253 penumpang.
- ❖ Jumlah tamu hotel di NTB selama triwulan II/2023 sebanyak 401.846 orang kemudian meningkat menjadi 523.430 orang pada triwulan II/2024. Rata-rata TPK hotel bintang triwulan II/2024 meningkat dibandingkan dengan triwulan II/2023, yaitu dari 32,14 Persen menjadi 37,53 Persen
- ❖ Hari Raya Idul Adha pada triwulan II/2024 ini meningkatkan pemotongan ternak di RPH.



- ❖ Realisasi belanja pegawai APBD Provinsi NTB dan total Kabupaten/Kota triwulan II-2024 mengalami peningkatan dibandingkan dengan triwulan II-2023, meningkatnya realisasi belanja pegawai triwulan II-2024 dipengaruhi oleh pencairan gaji ke 14 untuk ASN mendekati hari raya Idul Fitri 2024.
- ❖ Peningkatan ekspor signifikan terjadi karena dibukanya kembali ijin ekspor konsentrat PT AMNT. Ekspor Luar Negeri selama triwulan II-2024 mengalami peningkatan tinggi, tercatat sebanyak 13,2 juta USD pada triwulan II-2023 menjadi 840 juta USD pada triwulan II-2024. Peningkatan ini disebabkan oleh tidak adanya aktivitas ekspor konsentrat tembaga pada triwulan II-2023.
- ❖ Impor Luar Negeri selama triwulan II-2024 tercatat sebanyak 292 juta USD, meningkat dibandingkan dengan triwulan II-2023 yang tercatat sebanyak 77 juta USD.

# PERTUMBUHAN PDRB TRIWULAN II-2024



Pertumbuhan ekonomi Provinsi NTB Triwulan II-2024 dibandingkan dengan Triwulan II-2023 **tumbuh** sebesar 11,06 Persen

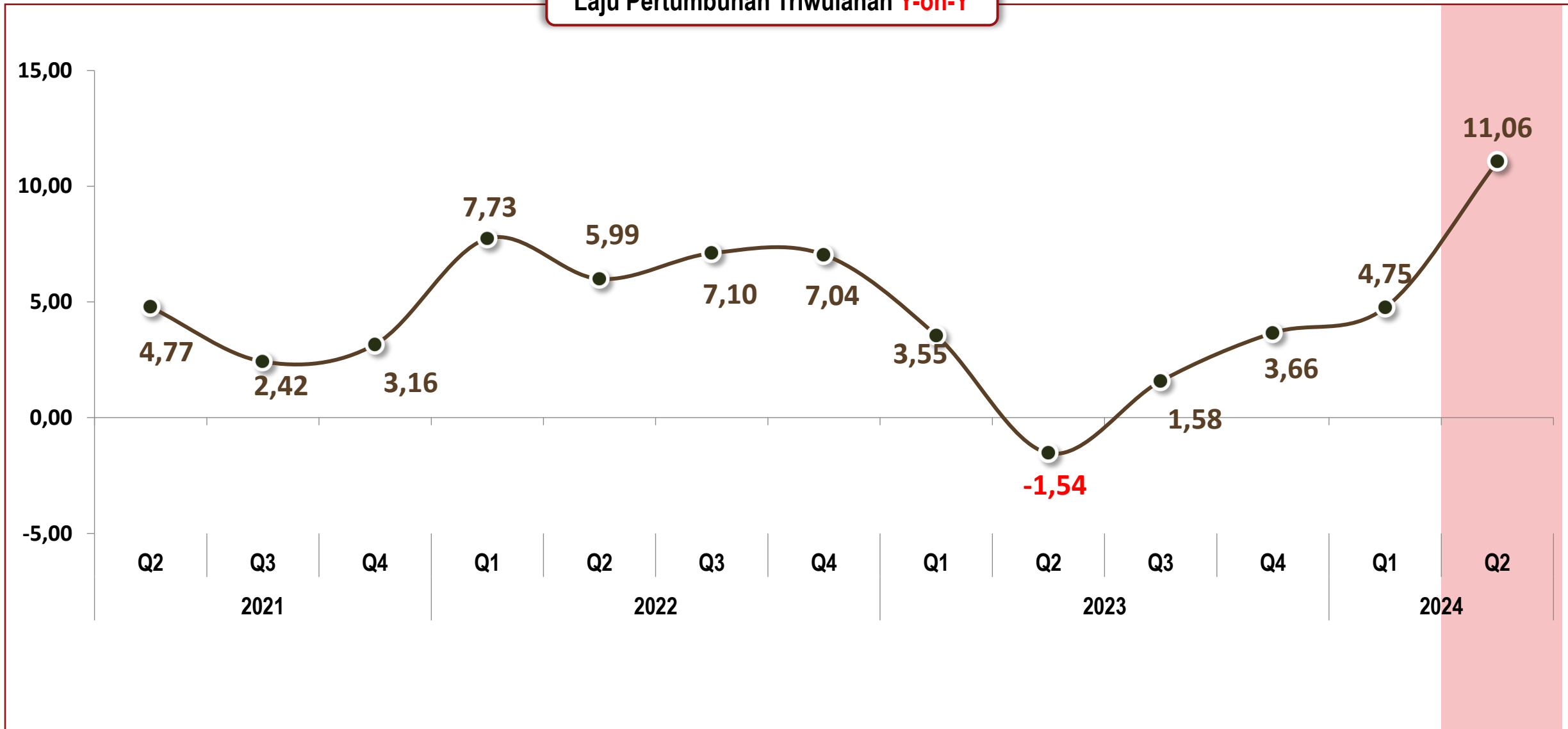




# PERTUMBUHAN EKONOMI (Y-on-Y)

TRIWULAN II-2024 : 11,06 %

Laju Pertumbuhan Triwulanan Y-on-Y

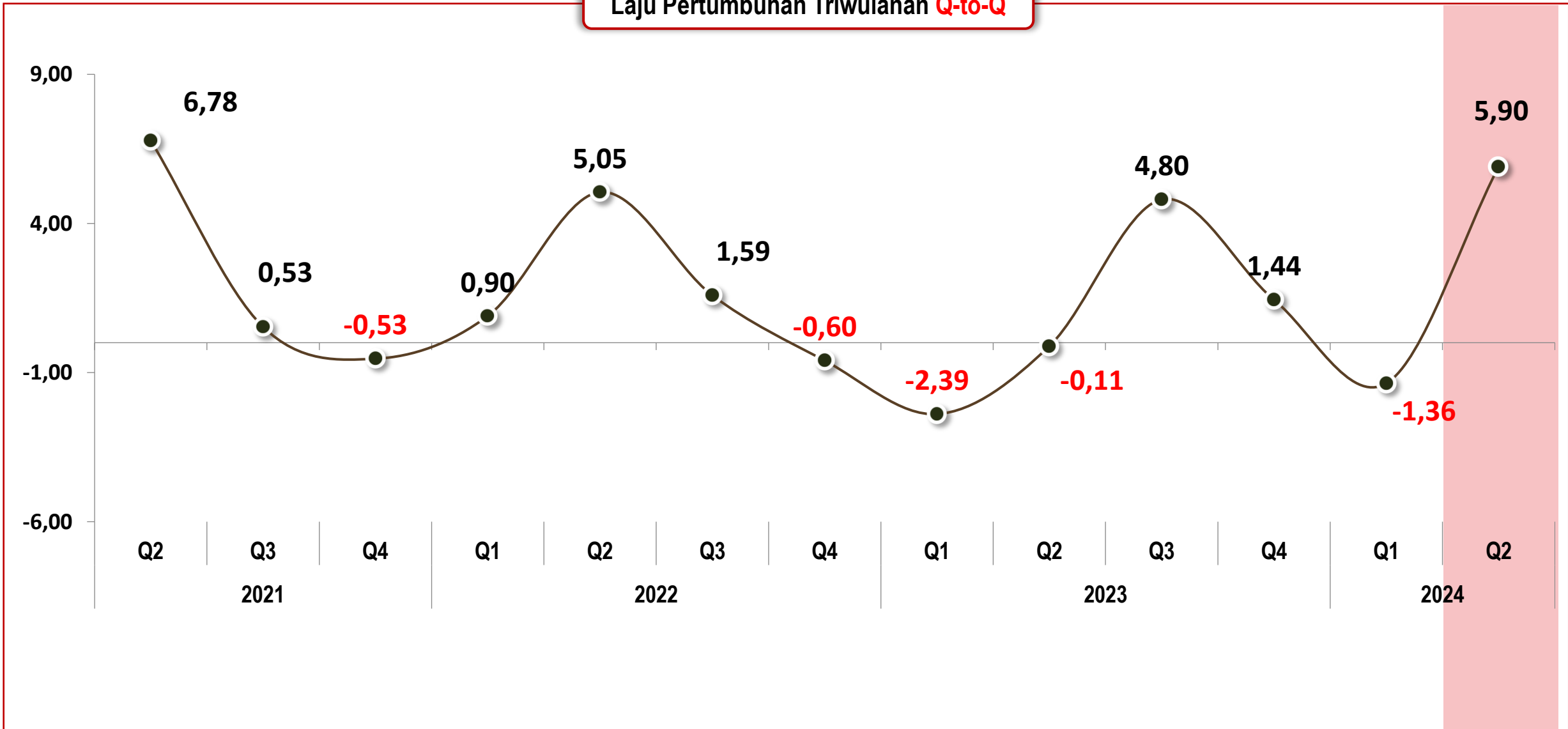




# PERTUMBUHAN EKONOMI (Q-to-Q)

## TRIWULAN II-2024 : 5,90 %

Laju Pertumbuhan Triwulanan Q-to-Q





BADAN PUSAT STATISTIK  
PROVINSI NUSA TENGGARA BARAT

Penyedia  
Data Statistik  
Berkualitas untuk  
Indonesia Maju

# PDRB MENURUT LAPANGAN USAHA

1

Pertumbuhan dan Kontribusi PDRB

2

Pertumbuhan Lapangan Usaha

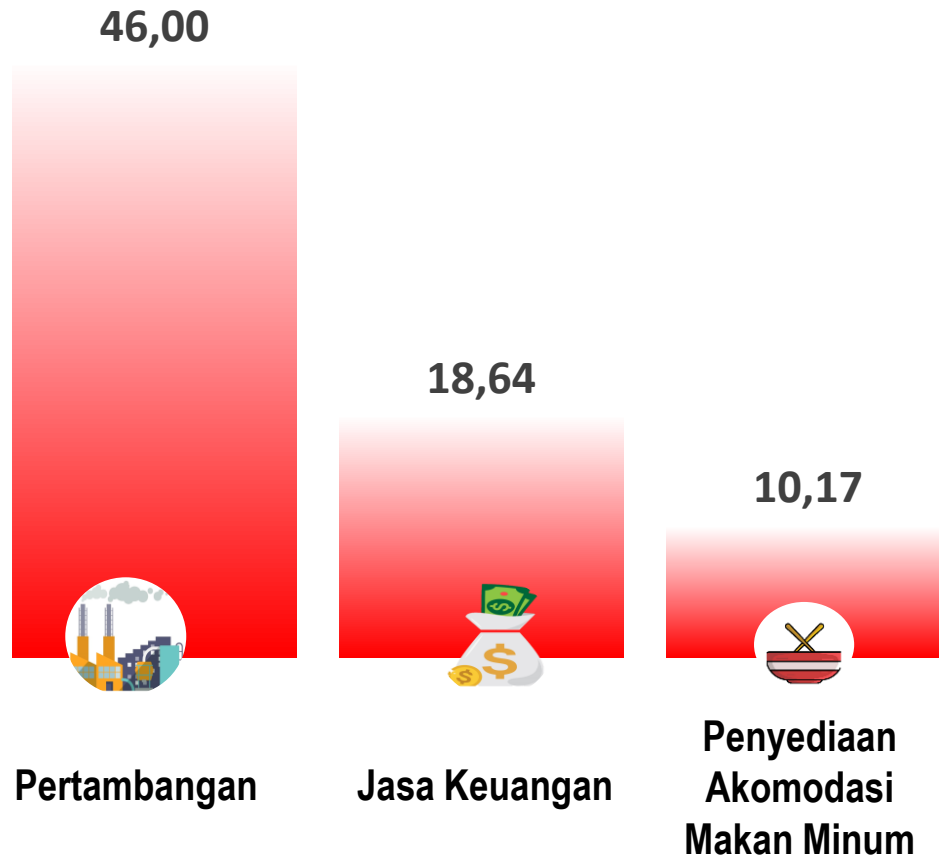
3

Sumber Pertumbuhan PDRB



### Pertumbuhan PDRB

Triwulan II-2024 (Y-on-Y) : **11,06%**



Pertumbuhan *Y-on-Y* Tertinggi


- **Pertambangan (46,00%)** : Meningkatnya nilai tambah pertambangan bijih logam disebabkan produksi konsentrat kering mengalami peningkatan dibandingkan dengan periode yang sama tahun 2023.
- **Jasa Keuangan (18,64%)** : pinjaman yang diberikan bank umum dan BPR serta posisi simpanan masyarakat di bank umum dan BPR mengalami peningkatan dibandingkan triwulan II/2023
- **Penyediaan Akomodasi Makan Minum (10,17%)** : Perkembangan jumlah tamu hotel di NTB triwulan II/2023 ke triwulan II/2024 dari 401.846 orang menjadi 523.430 dan rata-rata TPK hotel Bintang 32,14 Persen menjadi 37,53 Persen.



# PERTUMBUHAN PDRB TERENDAH MENURUT LAPANGAN USAHA

## TRIWULAN II-2024 (Q-to-Q)

### Pertumbuhan PDRB Triwulan II-2024 (Q-to-Q): 5,90%



### Pertumbuhan Q-to-Q Terendah

- **Konstruksi (-5,64%):** Berdasarkan data pengadaan semen dari Asosiasi Semen Indonesia, Pengadaan semen pada triwulan II/2024 turun jika dibandingkan dengan triwulan I/2024
- **Pengadaan Air (0,18%):** Berdasarkan data dari PDAM terjadi sedikit peningkatan volume air yang disalurkan dibandingkan triwulan I/2024.
- **Informasi dan Komunikasi (0,55%):** Selama liburan lebaran, *traffic* data meningkat dibandingkan trafik di hari normal. Pendapatan usaha PT Telkom dan PT XL Axiata meningkat selama triwulan II/2024 ini dibandingkan triwulan I/2024.



# PERTUMBUHAN DAN STRUKTUR PDRB MENURUT LAPANGAN USAHA

TRIWULAN II-2024 (Y-on-Y) : 11,06%



## Struktur PDRB (%)

## Pertumbuhan PDRB (%)

22,20	Pertanian	5,17
20,94	Pertambangan	46,00
14,26	Perdagangan	4,83
8,33	Konstruksi	0,12
6,10	Administrasi Pemerintahan	6,07
5,86	Transportasi	4,40
4,60	Jasa Pendidikan	1,95
3,79	Jasa Keuangan	18,64
3,25	Industri	9,88
2,78	Real Estate	3,12
2,05	Jasa Lainnya	5,61
1,91	Informasi dan Komunikasi	1,75
1,85	Jasa Kesehatan	6,78
1,75	Akomodasi dan Makan Minum	10,17
0,17	Jasa Perusahaan	5,45
0,09	Listrik dan Gas	4,76
0,07	Pengadaan Air	1,49

## 3 Pertumbuhan Tertinggi (Y-on-Y)

- ❖ Pertambangan (**46,00%**)
- ❖ Jasa Keuangan (**18,64%**)
- ❖ Akomodasi dan Makan Minum (**10,17%**)

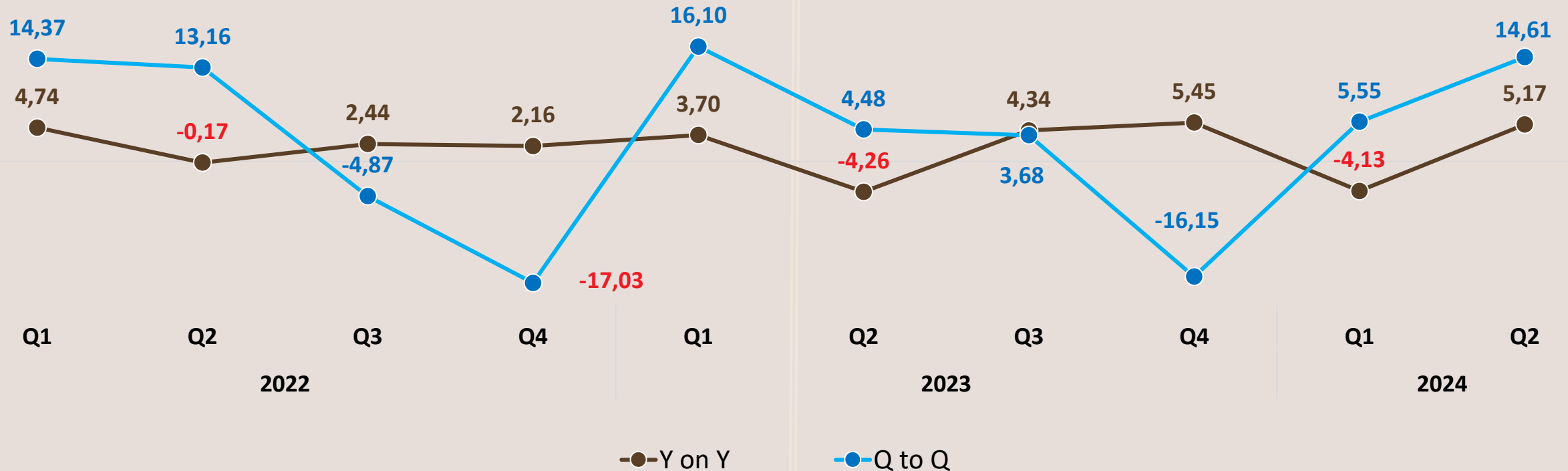
## 3 Pertumbuhan Terendah (Y-on-Y)

- ❖ Konstruksi (**0,12%**)
- ❖ Pengadaan Air, Pengelolaan Sampah, Limbah dan Daur Ulang (**1,49%**)
- ❖ Informasi dan Komunikasi (**1,75%**)

# PERTANIAN, KEHUTANAN, DAN PERIKANAN TUMBUH

TRIWULAN II-2024

Laju Pertumbuhan Lapangan Usaha  
Pertanian, Kehutanan, dan Perikanan (Persen)



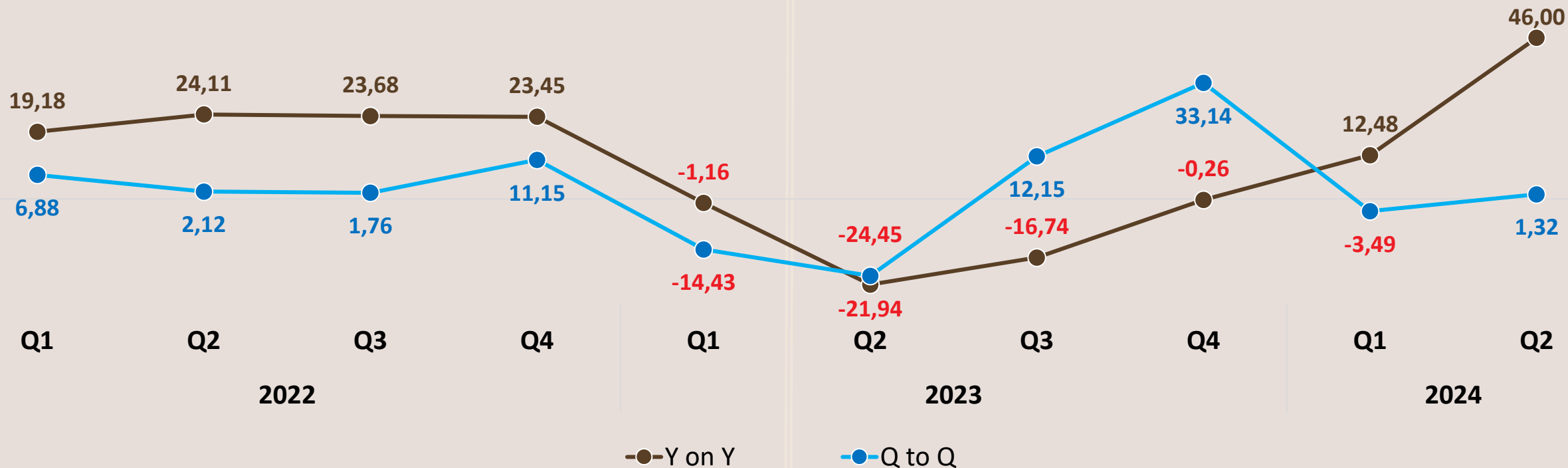
Y-on-Y: Pergeseran musim panen pada tahun ini meningkatkan produksi padi dan jagung dibandingkan triwulan yang sama tahun 2023.

Q-to-Q: Musim panen raya yang terjadi pada triwulan II/2024 ini menyebabkan peningkatan produksi padi dan jagung dibandingkan triwulan I/2024.

# PERTAMBANGAN DAN PENGGALIAN TUMBUH

TRIWULAN II-2024

Laju Pertumbuhan Lapangan Usaha  
Pertambangan dan Penggalian (Persen)



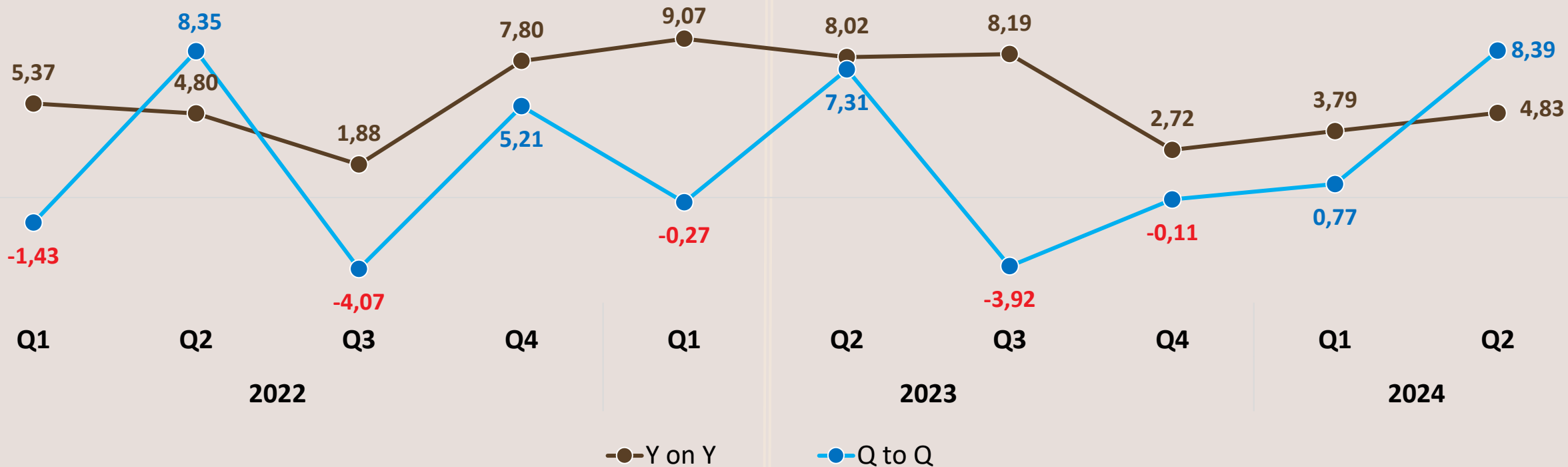
Y-on-Y: Peningkatan ekspor signifikan terjadi pada triwulan ini karena dibukanya kembali ijin ekspor konsentrat tembaga setelah sebelumnya pada triwulan II/2023 ijin ekspor konsentrat tembaga belum diperpanjang.

Q-to-Q: Produksi konsentrat tembaga kering triwulan II/2024 ini meningkat sebesar 181,22 Persen dibandingkan triwulan I/2024.

# PERDAGANGAN BESAR DAN ECERAN TUMBUH

TRIWULAN II-2024

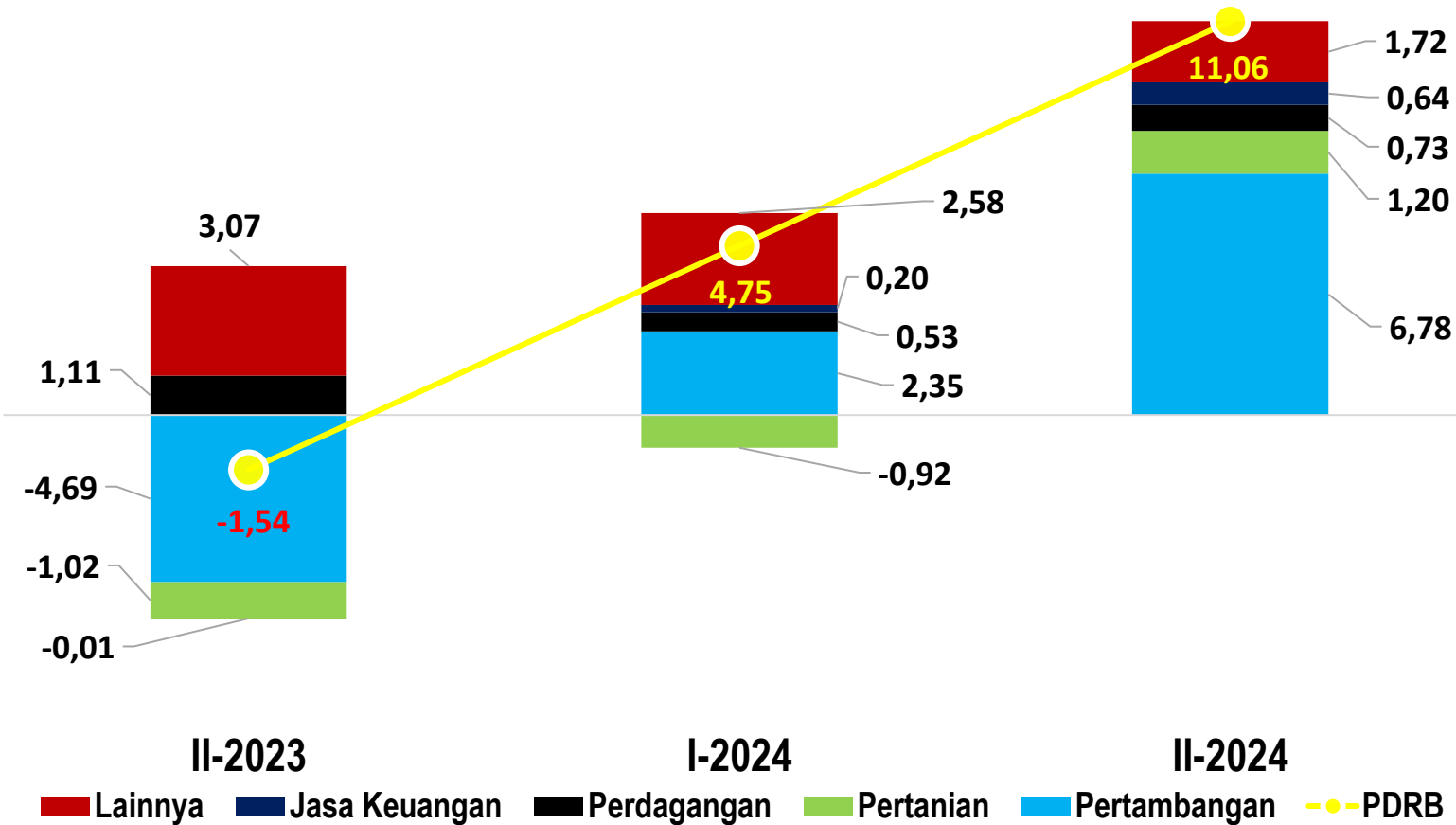
Laju Pertumbuhan Lapangan Usaha  
Perdagangan Besar dan Eceran (Persen)



Y-on-Y: Peningkatan pembelian sepeda motor serta peningkatan volume perdagangan pedagang besar dan eceran dan peningkatan produksi jagung menjadi alasan utama peningkatan tersebut.

Q-to-Q: Data BAPPENDA terdapat peningkatan pembelian kendaraan pada triwulan II/2024 dibanding triwulan I/2024.

## Sumber Pertumbuhan Ekonomi Provinsi NTB Triwulanan Y-on-Y Menurut Lapangan Usaha (Persen)



*Pertambangan adalah sumber pertumbuhan tertinggi yakni sebesar **6,78 Persen***



BADAN PUSAT STATISTIK  
PROVINSI NUSA TENGGARA BARAT

Penyedia  
Data Statistik  
Berkualitas untuk  
Indonesia Maju

# PDRB MENURUT PENGELUARAN

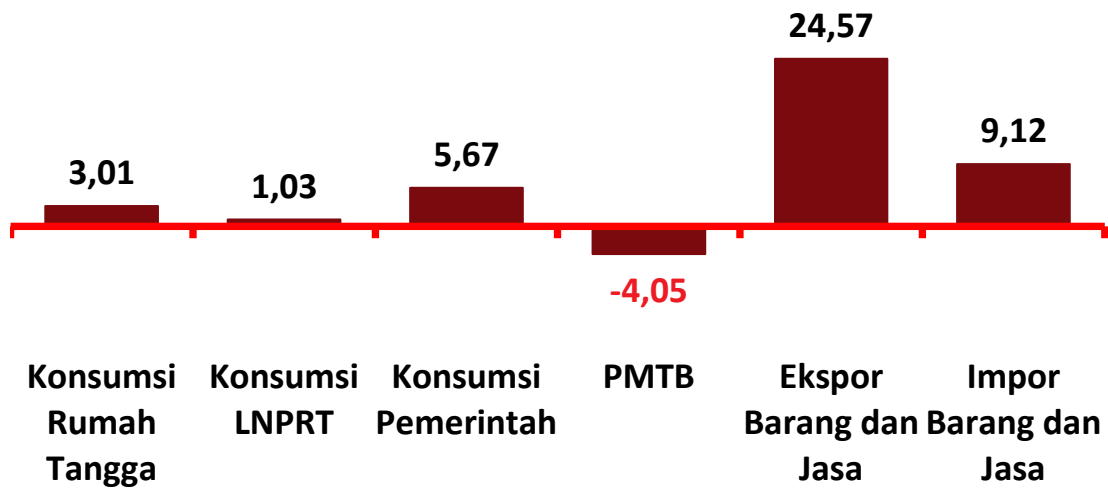
- 1 **Pertumbuhan PDRB Menurut Pengeluaran**
- 2 **Kontribusi PDRB Menurut Pengeluaran**
- 3 **Sumber Pertumbuhan PDRB Menurut Pengeluaran**



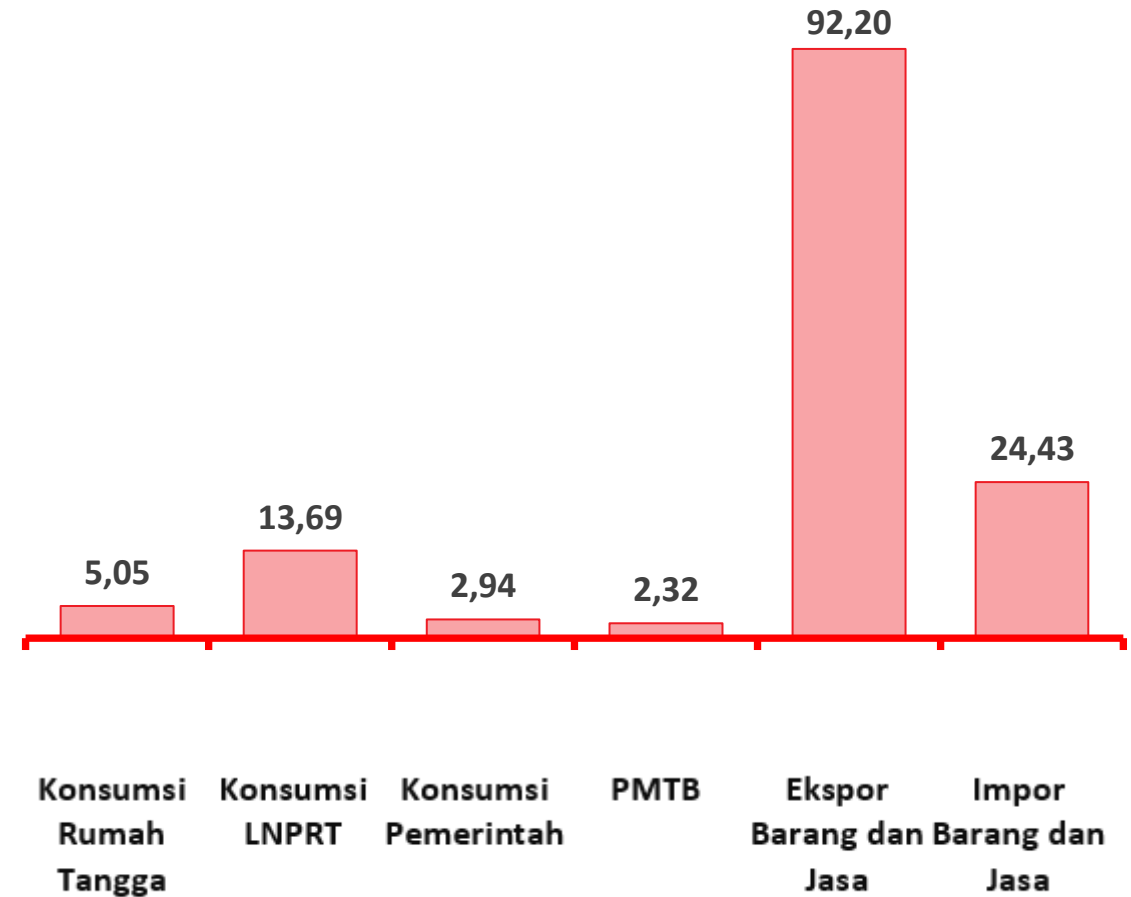


# PERTUMBUHAN PDRB MENURUT PENGELUARAN

## TRIWULAN II-2024 (Persen)



**Pertumbuhan Q-to-Q (5,90%)**



**Pertumbuhan Y-on-Y (11,06%)**



# DISTRIBUSI DAN PERTUMBUHAN PDRB MENURUT PENGELUARAN

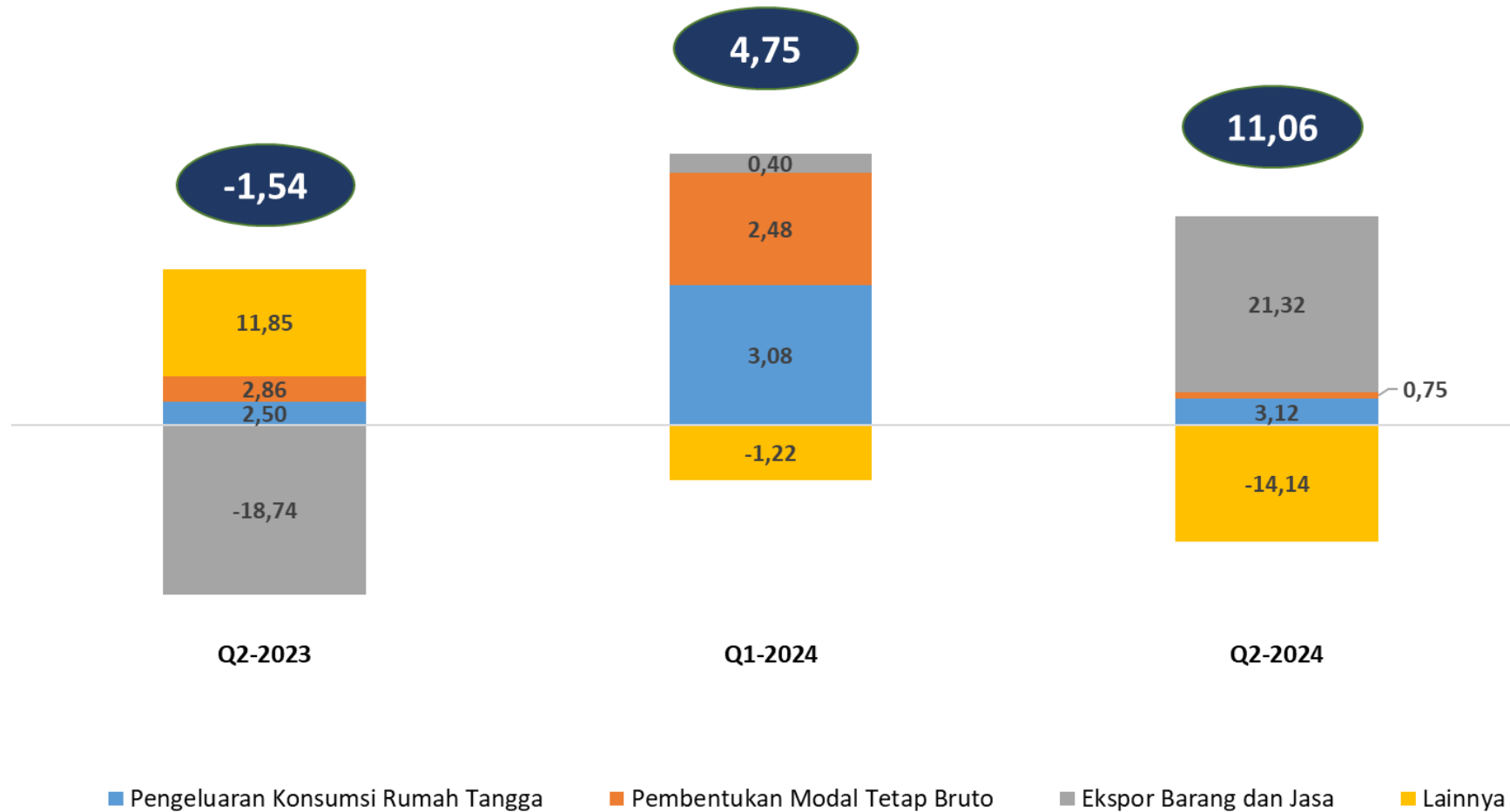
## TRIWULAN II-2024 (Y-on-Y)

### DISTRIBUSI (%)

### PERTUMBUHAN (%)

	56,40	Pengeluaran Konsumsi Rumah Tangga	5,05	
	52,91	Ekspor Barang dan Jasa	92,20	
	32,84	Pembentukan Modal Tetap Bruto	2,32	
	13,35	Pengeluaran Konsumsi Pemerintah	2,94	
	1,68	Pengeluaran Konsumsi LNPRT	13,69	
	0,64	Perubahan Inventori	-	
	-57,82	Dikurangi Impor Barang dan Jasa	24,43	





## Sumber Pertumbuhan Tertinggi



**21,32 Persen**

**EKSPOR BARANG DAN JASA**

Peningkatan Komponen Ekspor Barang dan Jasa sejalan dengan peningkatan Ekspor Konsentrat tembaga pada triwulan II-2024.

\*Lainnya : Pengeluaran Konsumsi LNPRT, Pengeluaran Konsumsi Pemerintah, Perubahan Inventori, dan Impor Barang dan Jasa



# *Terima Kasih!*

[www.ntb.bps.go.id](http://www.ntb.bps.go.id)

