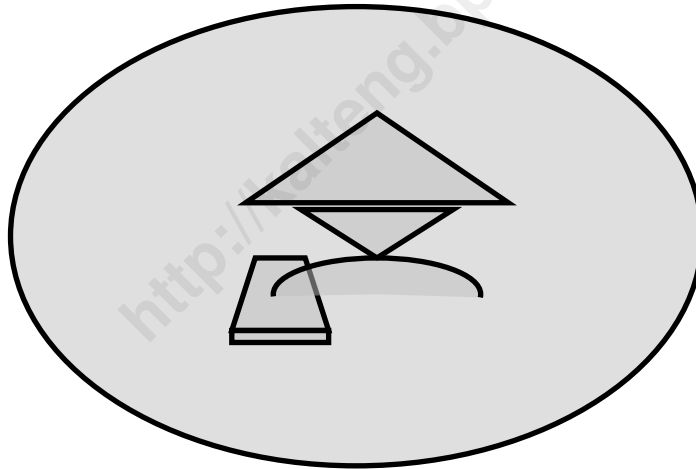




# HARGA PRODUSEN GABAH PROPINSI KALIMANTAN TENGAH TAHUN 2005



**HARGA PRODUSEN GABAH  
PROPINSI KALIMANTAN TENGAH  
TAHUN 2005**



# **HARGA PRODUSEN GABAH PROPINSI KALIMANTAN TENGAH TAHUN 2005**

Katalog BPS : 7312.62  
No. Publikasi : 62542.0401  
No. ISBN : 979-477-598-3

*Naskah :*

Seksi Statistik Keuangan dan Harga Produsen  
Bidang Statistik Distribusi

*Gambar Kulit :*

Seksi Statistik Keuangan dan Harga Produsen  
Bidang Statistik Distribusi

*Diterbitkan oleh :*

Badan Pusat Statistik  
Propinsi Kalimantan Tengah

*Boleh dikutip dengan menyebut sumbernya*

## KATA PENGANTAR

Publikasi **Harga Produsen Gabah Propinsi Kalimantan Tengah Tahun 2005** ini merupakan lanjutan terbitan publikasi sebelumnya yang diterbitkan oleh Badan Pusat Statistik Propinsi Kalimantan Tengah.

Publikasi ini menyajikan data harga produsen gabah hasil pertanian beserta jenis kualitas dan varietasnya, dengan maksud agar dapat memberi gambaran perkembangan harga produsen gabah. Selain itu publikasi ini dimaksudkan juga sebagai bahan untuk memantau pelaksanaan Inpres mengenai harga dasar/patokan harga produsen gabah yang ditetapkan pemerintah baik di tingkat petani maupun di tingkat penggilingan/KUD di Propinsi Kalimantan Tengah.

Disadari bahwa publikasi ini masih jauh dari sempurna untuk memenuhi kebutuhan konsumen data, karena itu kami mengharapkan kritik dan saran yang positif dari para pembaca demi perbaikan dan penyempurnaan penerbitan di masa yang akan datang.

Akhirnya diucapkan terima kasih kepada semua pihak yang telah membantu penerbitan publikasi ini.

Palangka Raya, Mei 2006

KEPALA BADAN PUSAT STATISTIK  
PROPINSI KALIMANTAN TENGAH,

Drs. YEIDIO LEIYEN  
NIP. 340 001 910

## DAFTAR ISI

	Halaman :
Kata Pengantar .....	i
Daftar Isi .....	ii
I. Pendahuluan .....	1
II. Metode Pencacahan .....	3
III. Konsep dan Definisi .....	4
IV. Uraian Singkat Perkembangan Harga Produsen Gabah di Kalimantan Tengah .....	8
V. Gambar-gambar	
Gambar 1. Jumlah Observasi Harga Gabah tahun 2005.....	12
Gambar 2. Harga Produsen Gabah Kualitas GKS tahun 2002-2005.....	12
Gambar 3. Harga Produsen Gabah Kualitas GKG tahun 2002-2005.....	13
V. Tabel-tabel	
Tabel 1. Harga Patokan/Dasar Kelompok Kualitas Gabah (Rp/kg) Tahun 1997 – 2005.....	14
Tabel 2. Jumlah Observasi dan Harga Gabah di Tingkat Penggilingan/KUD Menurut Kelompok Kualitas di Kalimantan Tengah Tahun 2005.....	15
Tabel 3. Harga Produsen Gabah Kualitas GKP di Kalimantan Tengah Tahun 2005.....	16

Tabel 4.	Harga Produsen Gabah Kualitas GKS di Kalimantan Tengah Tahun 2005.....	17
Tabel 5.	Harga Produsen Gabah Kualitas GKG di Kalimantan Tengah Tahun 2005.....	18
Tabel 6.	Jumlah Observasi dan Harga Gabah di Tingkat Penggilingan/KUD Menurut Kelompok Kualitas di Kabupaten Kapuas Tahun 2005.....	19
Tabel 7.	Harga Produsen Gabah Kualitas GKS di Kabupaten Kapuas Tahun 2005.....	20
Tabel 8.	Harga Produsen Gabah Kualitas GKS Varietas Siam di Kabupaten Kapuas Tahun 2005.....	21
Tabel 9.	Harga Produsen Gabah Kualitas GKS Varietas Gedabung di Kabupaten Kapuas Tahun 2005.....	22
Tabel 10.	Jumlah Observasi dan Harga Gabah di Tingkat Penggilingan/KUD Menurut Kelompok Kualitas di Kabupaten Barito Selatan Tahun 2005.....	23
Tabel 11.	Harga Produsen Gabah Kualitas GKS di Kabupaten Barito Selatan Tahun 2005.....	24
Tabel 12.	Harga Produsen Gabah Kualitas GKS Menurut Varietas di Kabupaten Barito Selatan Tahun 2005.....	25
Tabel 13.	Jumlah Observasi dan Harga Gabah di Tingkat Penggilingan/KUD Menurut Kelompok Kualitas di Kabupaten Kotawaringin Timur 2005.....	26
Tabel 14.	Harga Produsen Gabah Kualitas GKP di Kabupaten Kotawaringin Timur Tahun 2005.....	27
Tabel 15.	Harga Produsen Gabah Kualitas GKG di Kabupaten Kotawaringin Timur Tahun 2005.....	28
Tabel 16.	Harga Produsen Gabah Menurut Varietas dan Kualitas di Kabupaten Kotawaringin Timur Tahun 2005.....	29
Tabel 17.	Jumlah Observasi dan Harga Gabah di Tingkat Penggilingan/KUD Menurut Kelompok Kualitas di Kalimantan Tengah Tahun 2004.....	30
Tabel 18.	Harga Produsen Gabah Kualitas GKS di Kalimantan Tengah Tahun 2004.....	31
Tabel 19.	Harga Produsen Gabah Kualitas GKG di Kalimantan Tengah Tahun 2004.....	32

Tabel 20.	Jumlah Observasi dan Harga Gabah di Tingkat Penggilingan/KUD Menurut Kelompok Kualitas di Kalimantan Tengah Tahun 2003.....	33
Tabel 21.	Harga Produsen Gabah Kualitas GKS di Kalimantan Tengah Tahun 2003 .....	34
Tabel 22.	Harga Produsen Gabah Kualitas GKG di Kalimantan Tengah Tahun 2003.....	35
Tabel 23.	Jumlah Observasi dan Harga Gabah di Tingkat Penggilingan/KUD Menurut Kelompok Kualitas di Kalimantan Tengah Tahun 2002.....	36
Tabel 24.	Harga Produsen Gabah Kualitas GKS di Kalimantan Tengah Tahun 2002.....	37
Tabel 25.	Harga Produsen Gabah Kualitas GKG di Kalimantan Tengah Tahun 2002.....	38

## I. PENDAHULUAN

### 1.1. Latar Belakang

Tujuan pembangunan pertanian Tanaman Pangan yang tertuang di dalam “Panca Bakti” pertanian tanaman pangan, mengarah kepada usaha-usaha untuk meningkatkan produksi tanaman pangan, melestarikan dan memantapkan swasembada pangan, meningkatkan ekspor dan juga meningkatkan, menumbuhkan, meratakan pendapatan petani di dalam pembangunan pedesaan secara terpadu. Untuk mencapai tujuan tersebut pemerintah telah melaksanakan kebijaksanaan dan langkah-langkah operasional berupa pembangunan produksi, pembinaan faktor produksi, pengolahan sumber daya alam dan lingkungan hidup, pemantapan kelembagaan, penanganan pasca panen, pengolahan hasil pemasaran dan lain-lain.

Peningkatan produksi pangan yang cukup mengesankan, telah menimbulkan berbagai masalah pemasaran yang memerlukan adanya penanganan secara khusus untuk menjamin terjadinya kesinambungan di dalam peningkatan produksi pangan. Dalam upaya untuk menjaga keseimbangan antara pengadaan, produksi dan konsumsi beras dalam negeri, sejak tahun 1969 pemerintah membuat suatu kebijakan untuk menetapkan harga dasar gabah. Kebijakan tersebut dimaksudkan sebagai jaminan harga kepada petani agar mereka tetap bergairah di dalam menanam padi, sehingga produksi pada akan meningkat dan swasembada pangan akan tercapai. Untuk mengetahui apakah harga transaksi yang terjadi di lapangan layak dibandingkan (*comparable*) dengan harga dasar yang dijamin Pemerintah, diperlukan pemantauan dari waktu ke waktu. Hasil pemantauan harga yang akurat dan tepat waktu akan membantu pemerintah dalam mengambil langkah-langkah yang diperlukan sesegara mungkin.



Atas dasar keputusan dalam rapat interdep bidang Ekuin tanggal 14 Juli 1985, Badan Pusat Statistik (BPS), ditugaskan untuk melakukan kegiatan pemantauan harga gabah di seluruh Indonesia, dengan pertimbangan BPS merupakan lembaga penelitian yang independen, sehingga hasilnya diharapkan lebih akurat sesuai dengan fakta di lapangan. Inpres Nomor 8 Tahun 2000 merupakan acuan paling akhir berkaitan dengan pelaksanaan penetapan harga dasar gabah di seluruh wilayah Indonesia.

## 1.2. Tujuan

Kegiatan ini dimaksudkan untuk memantau dan mengumpulkan data harga produsen gabah di tingkat petani sebagai data operasional oleh instansi terkait yang dapat memberikan informasi dan sekaligus sebagai sistem peringatan dini (*early warning system*) dalam rangka pengamanan harga dasar gabah.

## 1.3. Ruang Lingkup

Pemantauan harga produsen gabah di Propinsi Kalimantan Tengah dilaksanakan di 3 kabupaten dengan 4 (empat) kecamatan sampel yaitu :

1. Kabupaten Kapuas : Kecamatan Kapuas Timur dan 1 kecamatan mobile (berpindah-pindah)
2. Kabupaten Kotawaringin Timur : Kecamatan Mentaya Hilir Selatan
3. Kabupaten Barito Selatan : 1 kecamatan mobile (berpindah-pindah)

Kriteria pemilihan kecamatan mobile yang akan diobservasi adalah :

1. Dalam periode pencatatan kecamatan tersebut mempunyai luas panen yang cukup besar dibandingkan kecamatan lain.
2. Kecamatan tersebut mempunyai kelebihan produksi yang dapat dijual (*marketable surplus*) paling besar diantara kecamatan-kecamatan lain.
3. Pertimbangan-pertimbangan lain yang dianggap penting.

## II. METODE PENCACAHAN

### 2.1. Waktu Pencacahan

Pencacahan harga produsen gabah dilaksanakan sekali sebulan antara tanggal 10 sampai dengan tanggal 15. Untuk bulan-bulan tertentu pada saat panen raya, dilakukan pencatatan seminggu sekali, antara hari Senin sampai dengan hari Kamis. Pencatatan seminggu sekali ini diperlukan karena pada masa-masa tersebut sering terjadi gejolak harga.

### 2.3. Pemilihan Jenis/Varietas Gabah

Pada saat pencatatan di lapangan, petugas menemui berbagai jenis/varietas gabah yang dijual petani. Varietas pertama yang ditanyakan adalah varietas yang paling banyak dihasilkan, kemudian varietas lainnya yang juga dihasilkan oleh petani.

### 2.4. Lokasi Pencatatan

Lokasi sampel survei harga gabah ini sebanyak 4 kecamatan yang terbagi 3(tiga) kabupaten yaitu Kabupaten Kotawaringin Timur, Kabupaten Kapuas dan Kabupaten Barito Selatan, dengan pertimbangan bahwa ketiga kabupaten tersebut dapat mewakili daerah sentra produksi pangan di Kalimantan Tengah. Sampel tersebut di bedakan menjadi 2 (dua) bagian, yaitu :

1. Kecamatan sampel tetap sebanyak 2 (dua) kecamatan yaitu Kecamatan Kapuas Timur (Kapuas) dan Kecamatan Mentaya Hilir Selatan (Kotawaringin Timur), yang dipilih oleh BPS Pusat.
2. Kecamatan sampel berpindah-pindah (mobile) sebanyak 2 (dua) kecamatan yang ditentukan oleh BPS Kabupaten, yaitu masing-masing berada di wilayah Kabupaten Kapuas sebanyak 1 kecamatan dan di wilayah Kabupaten Barito Selatan sebanyak 1 kecamatan.

### III. KONSEP DAN DEFINISI

Dalam melaksanakan pemantauan harga produsen gabah, ada beberapa konsep dan definisi yang digunakan agar diperoleh keseragaman atas data yang dikumpulkan, yaitu :

#### 3.1. Petani

Adalah orang yang mengusahakan/mengelola usaha pertanian tanaman pangan, maupun perkebunan, peternakan, kehutanan, perburuhan, dan perikanan. Petani tanaman dapat merupakan petani pemilik dan petani penggarap.

#### 3.2. Harga Transaksi Petani

Adalah harga yang diterima petani pada waktu terjadinya transaksi antara petani dengan pedagang pengumpul/tengkulak yang ditemukan pada hari dilaksanakannya observasi dengan kualitas apa adanya.

#### 3.3. Ongkos Angkut

Adalah besarnya biaya yang diperlukan untuk mengangkut gabah atau palawija dari tempat terjadinya transaksi di lokasi unit pengolahan KUD terdekat yang melakukan pengadaan.

#### 3.4. Harga di Tingkat KUD

Adalah harga transaksi petani ditambah ongkos angkut atau harga yang diterima petani pada waktu terjadinya transaksi antara petani dengan KUD.

#### 3.5. Harga Patokan Kelompok Kualitas

Adalah harga minimal gabah/palawija yang harus dibayarkan KUD kepada petani sesuai dengan mutu terendah masing-masing kelompok kualitas yang ditetapkan.

### **3.6. Kadar Air**

Adalah jumlah kandungan air di dalam butir gabah/palawija yang dinyatakan dalam satuan persentase dari berat basah.

### **3.7 Kadar Equivalent Kotoran/Hampa (Kadar Lain)**

Adalah total equivalent dari kadar butir pecah, butir kuning, butir mengapur, butir hijau, butir rusak, butir belah, butir keriput dan sebagainya, disamping hampa/kotoran dari gabah/palawija.

### **3.8. Gabah Kelompok Kualitas dan Komponen Mutunya**

#### **a. Gabah**

Adalah hasil tanaman padi (*Oriza Sativa*) yang telah dilepas dari tangkainya dengan cara merontokkan.

#### **b. Kelompok Kualitas Gabah**

##### **1. Gabah Kering Giling (GKG)**

Adalah gabah yang mengandung kadar air maksimum 14%, kotoran/hampa maksimum 6%, butir hijau/mengapur maksimum 7%, butir kuning/rusak maksimum 3%, dan butir merah maksimum 3%.

##### **2. Gabah Kering Simpan (GKS)**

Adalah gabah yang mengandung kadar air maksimum 18%, kotoran/hampa maksimum 6%, butir hijau/mengapur maksimum 7%, butir kuning/rusak maksimum 3% dan butir merah maksimum 3%.

##### **3. Gabah Kering Panen (GKP)**

Adalah gabah yang mengandung kadar air maksimum 25%, kotoran/hampa maksimum 10%, butir hijau/mengapur maksimum 10%, butir kuning/rusak maksimum 3% dan butir merah maksimum 3%.

### **c. Komponen Mutu Gabah**

#### **1. Kadar Air**

Adalah jumlah kandungan air di dalam butir gabah yang dinyatakan dalam persentase dari berat basah

#### **2. Butir Hampa**

Adalah butir gabah yang tidak berkembang sempurna yang atau akibat serangan hama, penyakit atau sebab lain sehingga tidak terisi butir beras walaupun kedua tungkup sekamnya tertutup maupun terbuka. Butir gabah setengah hampa tergolong butir hampa.

#### **3. Kotoran**

Adalah segala benda asing lainnya yang tidak tergolong gabah, misalnya debu, butir-butir tanah, butir-butir pasir, batu-batu kerikil, potongan kayu, potongan logam, tangkai padi, biji-bijian lain, bangkai serangga, hama dan sebagainya. Termasuk dalam kategori kotoran adalah butir-butir gabah yang terkelupas (beras pecah kulit) dan gabah patah.

#### **4. Butir Hijau**

Adalah butir pecah kulit (setengah gabah dikupas) yang berwarna kehijauan dan bertekstur lunak seperti kapur akibat dipanen terlalu muda (sebelum proses pemasakan sempurna), hal ini ditandai dengan patahnya butir-butir hijau. Butir berwarna hijau yang utuh dan keras dikategorikan sebagai butir sehat (bukan butir hijau).

#### **5. Butir Mengapur**

Adalah butir beras pecah kulit (setengah gabah dikupas) yang berwarna putih seperti kapur (*chalky*) dan bertekstur lunak yang disebabkan oleh faktor fisiologis. Butir berwarna putih seperti kapur yang utuh dan keras dimasukkan sebagai butir sehat (bukan butir kapur).

## **6. Butir Kuning**

Adalah butir beras pecah kulit (setengah dikupas) yang berwarna kuning, coklat atau kekuning-kuningan dan kuning rusak akibat proses perubahan warna yang terjadi selama perawatan.

## **7. Butir Rusak**

Adalah beras pecah kulit (gabah setengah dikupas) yang rusak. Termasuk dalam kategori butir rusak adalah butir gabah yang isinya :

- ❖ Berwarna putih/bening, putih mengapur dan berwarna merah yang mempunyai bintik-bintik warna lain. Butir beras dengan bintik yang bernoktah termasuk butir rusak
- ❖ Sedangkan butir dengan bintik kecil tunggal yang tidak potensial tergolong butir baik.

## **8. Butir Merah**

Adalah butir beras pecah kulit (setengah gabah dikupas) yang berwarna merah karena varitas pada asalnya.

#### IV. PERKEMBANGAN HARGA PRODUSEN GABAH DI KALIMANTAN TENGAH

Pemantauan harga produsen gabah di Kalimantan Tengah dilakukan di tiga kabupaten yaitu Kabupaten Kapuas, Kotawaringin Timur dan Barito Selatan. Ketiga kabupaten tersebut dianggap cukup potensial produksinya.

Pengamanan harga produsen gabah di Kalimantan Tengah selama tahun 2005 lebih baik dari tahun sebelumnya karena persentase observasi yang mempunyai harga di bawah harga dasar/patokan pemerintah mengalami penurunan. Hal ini terbukti bahwa dari sebanyak 144 observasi yang dipantau selama tahun 2004 terdapat 19,45% (28 observasi) yang harga di tingkat penggilingannya berada di bawah harga dasar/patokan pemerintah, sedangkan 80,55% (116 observasi) lainnya berada di atas atau sama dengan harga dasar/patokan pemerintah. Angka ini mengalami peningkatan yang cukup berarti dari tahun sebelumnya yaitu dari 144 observasi terdapat 24,30% (35 observasi) yang berada di bawah harga dasar/patokan pemerintah dan 75,70% berada di atas harga dasar/patokan pemerintah.

Dari 144 observasi yang dipantau selama tahun 2005 terdiri dari 18 observasi (25,00%) kelompok kualitas GKP (Gabah Kering Panen), 108 observasi (75,00%) kelompok kualitas GKS (Gabah Kering Simpan) dan 18 observasi (25,00%) kelompok kualitas GKG (Gabah Kering Giling). Untuk kelompok kualitas GKP harga di tingkat penggilingan terendah adalah sebesar Rp 1.700,00/kg dan harga tertinggi sebesar Rp 1.900,00/kg dengan harga rata-rata sebesar Rp 1.784,17/kg yaitu 45,05% (Rp 554,17) di atas harga dasar/patokan pemerintah. Untuk kelompok kualitas GKS harga di tingkat penggilingan terendah sebesar Rp 1.270,00/kg dan harga tertinggi sebesar Rp 1.900,00/kg dengan harga rata-rata sebesar Rp 1.629,26/kg yaitu 8,62% (Rp 129,26) di atas harga dasar/patokan pemerintah. Sedangkan untuk kelompok kualitas GKG (Gabah Kering Giling)

harga di tingkat penggilingan terendah sebesar Rp 1.650,00/kg dan harga tertinggi sebesar Rp 1.750,00/kg dengan harga rata-rata sebesar Rp 1.695,00/kg yaitu 0,33% atau Rp 5,56 di bawah harga dasar.

## **1. Kabupaten Kapuas**

Pemantauan harga produsen gabah di Kabupaten Kapuas tahun 2005 dilaksanakan di Kecamatan Kapuas Timur sebagai kecamatan sampel tetap dan Kecamatan Pulau Petak atau Kecamatan Kapuas Murung sebagai kecamatan sampel mobile (berpindah-pindah).

Selama tahun 2005 dipantau sebanyak 72 observasi dengan kelompok kualitas semuanya GKS (Gabah Kering Simpan) dengan kadar air rata-rata 14,06% dan kadar lainnya 3,50%. Harga terendah sebesar Rp 1.270,00/kg dan harga tertinggi sebesar Rp 1.760,00/kg dengan rata-rata sebesar Rp 1.605,69/kg yaitu 7,05% (Rp 105,69) di atas harga dasar/patokan pemerintah. Angka ini mengalami penurunan jika dibandingkan dengan harga rata-rata tahun 2004 yang sebesar Rp 1.640,14/kg yaitu 9,34% (Rp 140,14) di atas harga dasar yang sama. Dari sebanyak 72 observasi terdapat 55 observasi (76,39%) yang harga di tingkat penggilingannya berada di atas harga dasar/patokan pemerintah dan 17 observasi lainnya (23,61%) berada di bawah harga dasar/patokan.

Dengan demikian dapat disimpulkan bahwa pemantauan harga gabah di Kabupaten Kapuas kurang bagus sehingga perlu ditingkatkan lagi untuk memacu produktivitas dan meningkatkan kesejahteraan petani padi di Kabupaten Kapuas.



## **2. Kabupaten Barito Selatan**

Selama tahun 2005 di Kabupaten Barito Selatan dipantau 36 observasi yang semuanya masuk dalam kelompok kualitas GKS (Gabah Kering Simpan) dengan kadar air rata-rata 15,61 dan kadar lainnya 4,24. Dari 36 observasi tersebut terdapat 31 observasi (86,11%) yang harga gabah di tingkat penggilingannya di atas harga dasar/patokan pemerintah sedangkan 5 observasi (13,89%) lainnya di bawah harga dasar/patokan pemerintah. Angka ini mengalami peningkatan dari tahun sebelumnya dimana pada tahun 2004 terdapat 8 observasi (22,22%) yang harga gabahnya berada di bawah harga dasar/patokan pemerintah. Di tingkat penggilingan harga terendah adalah sebesar Rp 1.450,00/kg dan harga tertinggi sebesar Rp 1.900,00/kg dengan harga rata-rata sebesar Rp 1.676,39/kg yaitu 11,76% (Rp 176,39) di atas harga dasar/patokan pemerintah.

Dengan demikian dapat disimpulkan bahwa pemantauan harga gabah di Kabupaten Barito Selatan cukup baik karena mempunyai harga rata-rata di atas harga dasar/patokan pemerintah dan jumlah observasi yang berada di bawah harga dasar/patokan juga sedikit. Namun demikian pemantauan tetap diperlukan guna memacu produktivitas dan meningkatkan kesejahteraan petani padi di Kabupaten Barito Selatan.

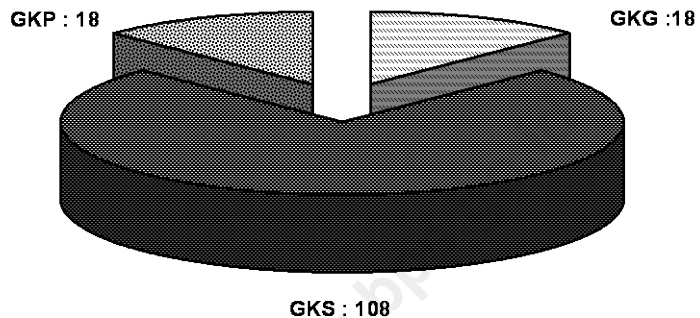
## **3. Kabupaten Kotawaringin Timur**

Pemantauan harga produsen gabah di Kabupaten Kotawaringin Timur dilaksanakan di Kecamatan Mentaya Hilir Selatan sebagai kecamatan sampel tetap. Selama tahun 2005 dipantau sebanyak 36 observasi, kelompok kualitas GKP (Gabah Kering Panen) sebanyak 18 observasi (50,00%) dan kelompok kualitas GKG (Gabah Kering Giling) sebanyak 18 observasi (50,00%). Dari 36 observasi tersebut terdapat 30 observasi (83,33%) yang harga gabah di tingkat penggilingannya berada di atas harga dasar/patokan pemerintah sedangkan 6 observasi lainnya (16,67%) berada di bawah harga dasar/patokan pemerintah. Angka ini menunjukkan kemajuan jika dibandingkan dengan tahun lalu dimana terdapat 27 observasi

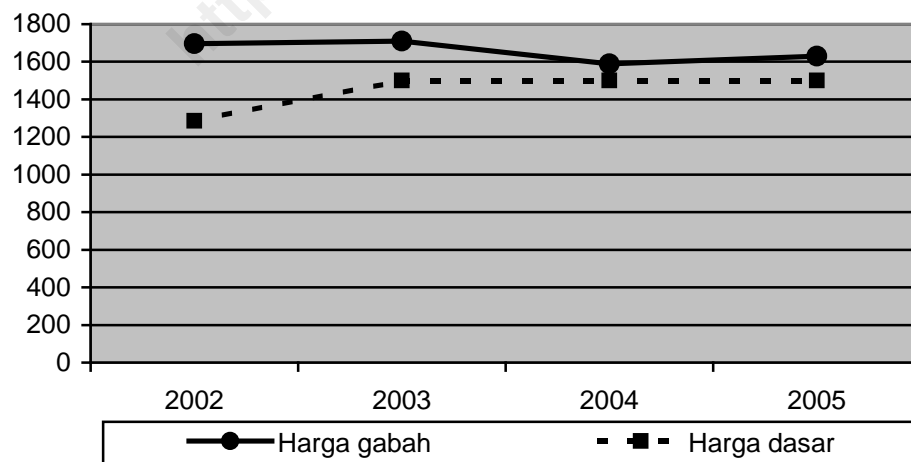
(75,00%) harga di tingkat penggilingannya berada di atas harga dasar/patokan dan 9 observasi lainnya (25,00%) berada di bawah harga dasar/patokan pemerintah.

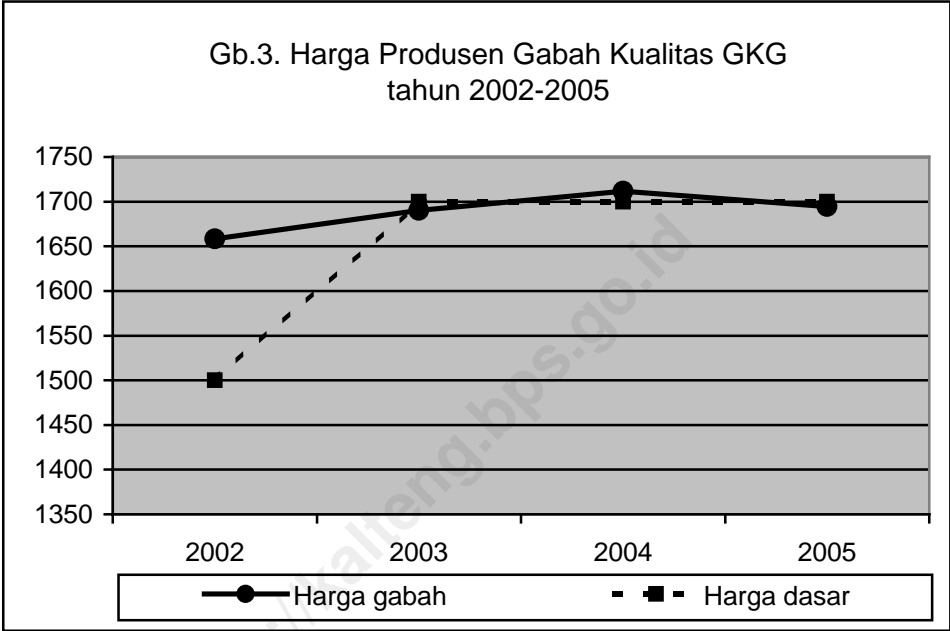
Untuk kelompok kualitas GKP (Gabah Kering Panen) semua harga di tingkat penggilingan berada di atas harga dasar/patokan pemerintah dengan harga rata-rata sebesar Rp 1.784,17/kg atau Rp 554,17 (45,05%) di atas harga dasar/patokan pemerintah. Sedangkan untuk kelompok kualitas GKG (Gabah Kering Giling) harga di tingkat penggilingan terendah sebesar Rp. 1.650,00/kg dan harga tertinggi sebesar Rp. 1.750,00 dengan rata-rata Rp. 1.695,00/kg. Dari 18 observasi terdapat 12 observasi berada di atas harga dasar/patokan pemerintah sedangkan 6 observasi lainnya berada di bawah harga dasar/patokan pemerintah.

Gb.1. Jumlah Observasi Harga Gabah tahun 2004



Gb.2. Harga Produsen Gabah Kualitas GKS tahun 2002-2005





**Tabel 1. Harga Patokan/Dasar Kelompok Kualitas Gabah (Rp/kg) Tahun 1997 - 2004**

**Tahun 1997**

Kadar Air Kadar Lainnya	≤ 14%	14,01-18,00%	18,01-25,00%
≤ 3,00%	GKG Rp 525	GKS	GKP
3,01-8,00%	GKS	GKS Rp 450	GKP
8,01-15,00%	GKP	GKP	GKP Rp 385

**Tahun 1998**

Kadar Air Kadar Lainnya	≤ 14%	14,01-18,00%	18,01-25,00%
≤ 3,00%	GKG Rp 1.033	GKS	GKP
3,01-8,00%	GKS	GKS Rp 796	GKP
8,01-15,00%	GKP	GKP	GKP Rp 755

**Tahun 1999-2002**

Kadar Air Kadar Lainnya	≤ 14%	14,01-18,00%	18,01-25,00%
≤ 3,00%	GKG Rp 1.500	GKS	GKP
3,01-8,00%	GKS	GKS Rp 1.285	GKP
8,01-15,00%	GKP	GKP	GKP Rp 1.095

**Tahun 2003-2005**

Kadar Air Kadar Lainnya	≤ 14%	14,01-18,00%	18,01-25,00%
≤ 3,00%	GKG Rp 1.700	GKS	GKP
3,01-8,00%	GKS	GKS Rp 1.500	GKP
8,01-15,00%	GKP	GKP	GKP Rp 1.230

**Tabel 2. Jumlah Observasi dan Harga Gabah di Tingkat Penggilingan/KUD  
Menurut Kelompok Kualitas di Kalimantan Tengah Tahun 2005**

Kelompok Kualitas	Harga Dasar/ Patokan (Rp/kg)	Kadar (%)		Jumlah Observasi (%)			Harga di Tingkat Penggilingan/KUD (Rp/kg)		
		Air	Lainnya	≤ Harga Dasar	> Harga Dasar	Jumlah	Terendah	Tertinggi	Rata-rata
(1)	(2)	(3)	(4)	(5)	(6)	(7)	(8)	(9)	(10)
GKP	1.230	13,88	11,05	-	18 (12,50)	18 (12,50)	1.700,00	1.900,00	1.783,33
GKS	1.500	14,58	3,65	21 (14,58)	87 (60,42)	108 (75,00)	1.270,00	1.900,00	1.629,26
GKG	1.700	13,39	-	6 (4,17)	12 (8,33)	18 (12,50)	1.650,00	1.750,00	1.694,44
Jumlah				27 (18,75)	117 (81,25)	144 (100,00)			

*Keterangan : angka dalam tanda ( ) menunjukkan persentase (%)*

**Tabel 3. Harga Produsen Gabah Kualitas GKP di Kalimantan Tengah Tahun 2005**

Bulan	Jumlah Observasi	Harga (Rp/kg)			Selisih Harga (Rp/kg)		Selisih Harga (%)		K a d a r (%)	
		Petani	Penggilingan/ KUD	Patokan	Petani	Penggilingan/ KUD	Petani	Penggilingan/ KUD	Air	Lainnya
(1)	(2)	(3)	(4)	(5)	(6)	(7)	(8)	(9)	(10)	(11)
Januari	-	-	-	-	-	-	-	-	-	-
Februari	-	-	-	-	-	-	-	-	-	-
Maret	-	-	-	-	-	-	-	-	-	-
April	-	-	-	-	-	-	-	-	-	-
Mei	-	-	-	-	-	-	-	-	-	-
Juni	-	-	-	-	-	-	-	-	-	-
Juli	3	1.666,67	1.716,67	1.230	436,67	486,67	35,50	39,57	14,03	11,93
Agustus	3	1.666,67	1.716,67	1.230	436,67	486,67	35,50	39,57	13,90	11,17
September	3	1.716,67	1.766,67	1.230	486,67	536,67	39,57	43,63	13,90	11,13
Oktober	3	1.716,67	1.816,67	1.230	486,67	586,67	39,57	47,70	13,70	11,13
Nopember	3	1.716,67	1.816,67	1.230	486,67	586,67	39,57	47,70	13,77	10,47
Desember	3	1.766,67	1.866,67	1.230	536,67	636,67	43,63	51,76	13,97	10,47
Rata-rata :										
2005	18	1.708,33	1.783,33	1.230	478,33	553,33	38,89	44,99	13,88	11,05
2004	-	-	-	-	-	-	-	-	-	-
2003	-	-	-	-	-	-	-	-	-	-
2002	-	-	-	-	-	-	-	-	-	-

**Tabel 4. Harga Produsen Gabah Kualitas GKS di Kalimantan Tengah Tahun 2005**

Bulan	Jumlah Observasi	Harga (Rp/kg)			Selisih Harga (Rp/kg)		Selisih Harga (%)		K a d a r (%)	
		Petani	Penggilingan/ KUD	Patokan	Petani	Penggilingan/ KUD	Petani	Penggilingan/ KUD	Air	Lainnya
(1)	(2)	(3)	(4)	(5)	(6)	(7)	(8)	(9)	(10)	(11)
Januari	9	1525,56	1605,56	1.500	25,56	105,56	1,70	7,04	14,54	3,55
Februari	9	1551,11	1631,11	1.500	51,11	131,11	3,41	8,74	14,11	3,55
Maret	9	1634,44	1714,44	1.500	134,44	214,44	8,96	14,30	15,09	3,55
April	9	1651,11	1731,11	1.500	151,11	231,11	10,07	15,41	15,09	3,52
Mei	9	1553,33	1633,33	1.500	53,33	133,33	3,56	8,89	14,58	3,48
Juni	9	1562,22	1642,22	1.500	62,22	142,22	4,15	9,48	14,71	3,48
Juli	9	1537,78	1627,78	1.500	37,78	127,78	2,52	8,52	14,71	3,54
Agustus	9	1548,89	1637,78	1.500	48,89	137,78	3,26	9,19	14,46	3,69
September	9	1410,00	1523,33	1.500	-90,00	23,33	-6,00	1,56	14,46	3,54
Oktober	9	1423,33	1553,33	1.500	-76,67	53,33	-5,11	3,56	14,32	3,93
Nopember	9	1444,44	1591,11	1.500	-55,56	91,11	-3,70	6,07	14,31	3,73
Desember	9	1513,33	1660,00	1.500	13,33	160,00	0,89	10,67	14,57	3,98
Rata-rata :										
2005	108	1.529,63	1.629,26	1.500	29,63	129,26	1,98	8,26	14,58	3,65
2004	105	1.535,14	1.598,00	1.500	35,14	89,00	2,34	6,53	14,21	3,83
2003	104	1.648,60	1.708,27	1.500	148,60	209,53	9,91	13,97	14,11	3,78
2002	91	1.637,18	1.696,36	1.285	352,18	411,36	27,41	32,01	14,53	4,34



**Tabel 5. Harga Produsen Gabah Kualitas GKG di Kalimantan Tengah Tahun 2005**

Bulan	Jumlah Observasi	Harga (Rp/kg)			Selisih Harga (Rp/kg)		Selisih Harga (%)		K a d a r (%)	
		Petani	Penggilingan/ KUD	Patokan	Petani	Penggilingan/ KUD	Petani	Penggilingan/ KUD	Air	Lainnya
(1)	(2)	(3)	(4)	(5)	(6)	(7)	(8)	(9)	(10)	(11)
Januari	3	1.616,67	1.666,67	1.700	-83,33	-33,33	-4,90	-1,96	13,07	-
Februari	3	1.616,67	1.666,67	1.700	-83,33	-33,33	-4,90	-1,96	13,05	-
Maret	3	1.658,33	1.708,33	1.700	-41,67	8,33	-2,45	0,49	13,35	-
April	3	1.658,33	1.691,67	1.700	-41,67	-8,33	-2,45	-0,49	13,30	-
Mei	3	1.666,67	1.716,67	1.700	-33,33	16,67	-1,96	0,98	14,30	-
Juni	3	1.666,67	1.716,67	1.700	-33,33	16,67	-1,96	0,98	13,30	-
Juli	-	-	-	-	-	-	-	-	-	-
Agustus	-	-	-	-	-	-	-	-	-	-
September	-	-	-	-	-	-	-	-	-	-
Oktober	-	-	-	-	-	-	-	-	-	-
Nopember	-	-	-	-	-	-	-	-	-	-
Desember	-	-	-	-	-	-	-	-	-	-
Rata-rata :										
2005	18	1.647,22	1.694,44	1.700	-52,78	-5,56	-3,10	-0,33	13,39	-
2004	39	1.640,38	1.711,54	1.700	-59,62	11,54	-3,51	0,68	13,42	-
2003	40	1.634,00	1.684,00	1.700	-66,00	-16,00	-3,88	-0,94	13,67	-
2002	39	1.609,87	1.658,33	1.500	109,87	158,33	7,32	10,56	13,70	-

**Tabel 6. Jumlah Observasi dan Harga Gabah di Tingkat Penggilingan/KUD  
Menurut Kelompok Kualitas di Kabupaten Kapuas Tahun 2005**

Kelompok Kualitas	Harga Dasar/ Patokan (Rp/kg)	Kadar (%)		Jumlah Observasi (%)			Harga di Tingkat Penggilingan/KUD (Rp/kg)		
		Air	Lainnya	≤ Harga Dasar	> Harga Dasar	Jumlah	Terendah	Tertinggi	Rata-rata
(1)	(2)	(3)	(4)	(5)	(6)	(7)	(8)	(9)	(10)
GKP	1.230	-	-	-	-	-	-	-	-
GKS	1.500	14,06	3,50	16 (22,22)	55 (77,78)	72 (100,00)	1.270,00	1.760,00	1.605,69
GKG	1.700	-	-	-	-	-	-	-	-
Jumlah				17 (22,22)	55 (77,28)	72 (100,00)			

*Keterangan : angka dalam tanda ( ) menunjukkan persentase (%)*

**Tabel 7. Harga Produsen Gabah Kualitas GKS di Kabupaten Kapuas Tahun 2005**

Bulan	Jumlah Observasi	Harga (Rp/kg)			Selisih Harga (Rp/kg)		Selisih Harga (%)		K a d a r (%)	
		Petani	Penggilingan/ KUD	Patokan	Petani	Penggilingan/ KUD	Petani	Penggilingan/ KUD	Air	Lainnya
(1)	(2)	(3)	(4)	(5)	(6)	(7)	(8)	(9)	(10)	(11)
Januari	6	1.613,33	1.658,33	1.500	113,33	158,33	7,56	10,56	14,15	3,55
Februari	6	1.626,67	1.671,67	1.500	126,67	171,67	8,44	11,44	14,08	3,55
Maret	6	1.626,67	1.671,67	1.500	126,67	171,67	8,44	11,44	14,05	3,55
April	6	1.651,67	1.696,67	1.500	151,67	196,67	10,11	13,11	14,05	3,52
Mei	6	1.663,33	1.708,33	1.500	163,33	208,33	10,89	13,89	14,05	3,48
Juni	6	1.676,67	1.721,67	1.500	176,67	221,67	11,78	14,78	14,05	3,48
Juli	6	1.598,33	1.633,33	1.500	98,33	133,33	6,56	8,89	14,05	3,48
Agustus	6	1.606,67	1.640,00	1.500	106,67	140,00	7,11	9,33	14,05	3,48
September	6	1.365,00	1.410,00	1.500	-135,00	-90,00	-9,00	-6,00	14,05	3,48
Oktober	6	1.385,00	1.430,00	1.500	-115,00	-70,00	-7,67	-4,67	14,05	3,48
Nopember	6	1.416,67	1.461,67	1.500	-83,33	-38,33	-5,56	-2,56	14,05	3,48
Desember	6	1.520,00	1.565,00	1.500	20,00	65,00	1,33	4,33	14,05	3,48
Rata-rata :										
2005	72	1.562,50	1.605,69	1.500	62,50	105,69	4,17	7,05	14,06	3,50
2004	72	1.592,92	1.640,14	1.500	92,92	140,14	6,19	9,34	14,23	3,89
2003	72	1.702,96	1.759,86	1.500	202,96	257,65	13,53	17,18	14,16	3,78
2002	72	1.701,39	1.761,88	1.285	416,39	476,88	32,40	37,11	14,52	4,34

**Tabel 8. Harga Produsen Gabah Kualitas GKS Varietas Siam di Kabupaten Kapuas Tahun 2005**

Bulan	Jumlah Observasi	Harga (Rp/kg)			Selisih Harga (Rp/kg)		Selisih Harga (%)		K a d a r (%)	
		Petani	Penggilingan/ KUD	Patokan	Petani	Penggilingan/ KUD	Petani	Penggilingan/ KUD	Air	Lainnya
(1)	(2)	(3)	(4)	(5)	(6)	(7)	(8)	(9)	(10)	(11)
Januari	4	1.660,00	1.705,00	1.500	160,00	205,00	10,67	13,67	14,05	3,55
Februari	4	1.665,00	1.710,00	1.500	165,00	210,00	11,00	14,00	14,05	3,55
Maret	4	1.665,00	1.710,00	1.500	165,00	210,00	11,00	14,00	14,05	3,55
April	4	1.690,00	1.735,00	1.500	190,00	235,00	12,67	15,67	14,05	3,55
Mei	4	1.700,00	1.745,00	1.500	200,00	245,00	13,33	16,33	14,05	3,50
Juni	4	1.715,00	1.760,00	1.500	215,00	260,00	14,33	17,33	14,05	3,50
Juli	4	1.662,50	1.697,50	1.500	162,50	197,50	10,83	13,17	14,05	3,50
Agustus	4	1.672,50	1.707,50	1.500	172,50	207,50	11,50	13,83	14,05	3,50
September	4	1.427,50	1.472,50	1.500	-72,50	-27,50	-4,83	-1,83	14,05	3,50
Oktober	4	1.440,00	1.485,00	1.500	-60,00	-15,00	-4,00	-1,00	14,05	3,50
Nopember	4	1.442,50	1.487,50	1.500	-57,50	-12,50	-3,83	-0,83	14,05	3,50
Desember	4	1.565,00	1.610,00	1.500	65,00	110,00	4,33	7,33	14,05	3,50
Rata-rata :										
2005	48	1.470,00	1.512,92	1.500	-30,00	12,92	-2,00	0,86	14,08	3,48
2004	49	1.645,10	1.692,65	1.500	145,10	192,65	9,67	12,84	14,17	3,80
2003	71	1.706,66	1.761,28	1.500	206,66	261,28	13,78	17,42	14,16	3,78
2002	72	1.701,39	1.761,88	1.285	416,39	476,88	32,40	37,11	14,52	4,34

**Tabel 9. Harga Produsen Gabah Kualitas GKS Varietas Gedabung di Kabupaten Kapuas Tahun 2005**

Bulan	Jumlah Observasi	Harga (Rp/kg)			Selisih Harga (Rp/kg)		Selisih Harga (%)		K a d a r (%)	
		Petani	Penggilingan/ KUD	Patokan	Petani	Penggilingan/ KUD	Petani	Penggilingan/ KUD	Air	Lainnya
(1)	(2)	(3)	(4)	(5)	(6)	(7)	(8)	(9)	(10)	(11)
Januari	2	1.520,00	1.565,00	1.500	20,00	65,00	1,33	4,33	14,35	3,55
Februari	2	1.550,00	1.595,00	1.500	50,00	95,00	3,33	6,33	14,15	3,55
Maret	2	1.550,00	1.595,00	1.500	50,00	95,00	3,33	6,33	14,05	3,55
April	2	1.575,00	1.620,00	1.500	75,00	120,00	5,00	8,00	14,05	3,45
Mei	2	1.590,00	1.635,00	1.500	90,00	135,00	6,00	9,00	14,05	3,45
Juni	2	1.600,00	1.645,00	1.500	100,00	145,00	6,67	9,67	14,05	3,45
Juli	2	1.470,00	1.505,00	1.500	-30,00	5,00	-2,00	0,33	14,05	3,45
Agustus	2	1.475,00	1.505,00	1.500	-25,00	5,00	-1,67	0,33	14,05	3,45
September	2	1.240,00	1.285,00	1.500	-260,00	-215,00	-17,33	-14,33	14,05	3,45
Oktober	2	1.275,00	1.320,00	1.500	-225,00	-180,00	-15,00	-12,00	14,05	3,45
Nopember	2	1.365,00	1.410,00	1.500	-135,00	-90,00	-9,00	-6,00	14,05	3,45
Desember	2	1.430,00	1.475,00	1.500	-70,00	-25,00	-4,67	-1,67	14,05	3,45
Rata-rata :										
2005	24	1.565,00	1.610,00	1.500	65,00	110,00	4,33	7,33	14,05	3,50
2004	23	1.481,74	1.528,26	1.500	-18,26	28,26	-1,22	1,88	14,35	4,07
2003	1	1.400,00	1.460,00	1.500	-100,00	-40,00	-6,67	-2,67	14,50	4,10
2002	-	-	-	-	-	-	-	-	-	-

**Tabel 10. Jumlah Observasi dan Harga Gabah di Tingkat Penggilingan/KUD  
Menurut Kelompok Kualitas di Kabupaten Barito Selatan Tahun 2005**

Kelompok Kualitas	Harga Dasar/ Patokan (Rp/kg)	Kadar (%)		Jumlah Observasi (%)			Harga di Tingkat Penggilingan/KUD (Rp/kg)		
		Air	Lainnya	≤ Harga Dasar	> Harga Dasar	Jumlah	Terendah	Tertinggi	Rata-rata
(1)	(2)	(3)	(4)	(5)	(6)	(7)	(8)	(9)	(10)
GKP	1.230	-	-	-	-	-	-	-	-
GKS	1.500	15,61	4,24	5 (13,89)	31 (86,11)	36 (100,00)	1.450,00	1.900,00	1.676,39
GKG	1.700	-	-	-	-	-	-	-	-
Jumlah				5 (13,89)	31 (86,11)	36 (100,00)			

*Keterangan : angka dalam tanda ( ) menunjukkan persentase (%)*

**Tabel 11. Harga Produsen Gabah Kualitas GKS di Kabupaten Barito Selatan Tahun 2005**

Bulan	Jumlah Observasi	Harga (Rp/kg)			Selisih Harga (Rp/kg)		Selisih Harga (%)		K a d a r (%)	
		Petani	Penggilingan/ KUD	Patokan	Petani	Penggilingan/ KUD	Petani	Penggilingan/ KUD	Air	Lainnya
(1)	(2)	(3)	(4)	(5)	(6)	(7)	(8)	(9)	(10)	(11)
Januari	3	1.350,00	1.500,00	1.500	-150,00	0,00	-10,00	0,00	15,33	-
Februari	3	1.400,00	1.550,00	1.500	-100,00	50,00	-6,67	3,33	14,17	-
Maret	3	1.650,00	1.800,00	1.500	150,00	300,00	10,00	20,00	17,17	-
April	3	1.650,00	1.800,00	1.500	150,00	300,00	10,00	20,00	17,17	-
Mei	3	1.333,33	1.483,33	1.500	-166,67	-16,67	-11,11	-1,11	15,63	-
Juni	3	1.333,33	1.483,33	1.500	-166,67	-16,67	-11,11	-1,11	16,03	-
Juli	3	1.416,67	1.616,67	1.500	-83,33	116,67	-5,56	7,78	16,03	3,67
Agustus	3	1.433,33	1.633,33	1.500	-66,67	133,33	-4,44	8,89	15,27	4,10
September	3	1.500,00	1.750,00	1.500	0,00	250,00	0,00	16,67	15,27	3,67
Oktober	3	1.500,00	1.800,00	1.500	0,00	300,00	0,00	20,00	14,87	4,83
Nopember	3	1.500,00	1.850,00	1.500	0,00	350,00	0,00	23,33	14,83	4,23
Desember	3	1.500,00	1.850,00	1.500	0,00	350,00	0,00	23,33	15,60	4,97
Rata-rata :										
2005	36	1.463,89	1.676,39	1.500	-36,11	176,39	-2,41	11,76	15,61	4,24
2004	27	1.367,40	1.471,81	1.500	-132,60	-28,19	-8,84	-1,88	14,21	-
2003	32	1.525,91	1.601,67	1.500	25,91	101,67	1,73	6,78	14,00	-
2002	19	1.392,13	1.446,39	1.500	107,13	161,39	8,34	12,56	14,56	-

**Tabel 12. Harga Produsen Gabah Kualitas GKS dan Menurut Varietas di Kabupaten Barito Selatan Tahun 2005**

Kelompok Kualitas/ Varietas	Jumlah Observasi	Harga (Rp/kg)			Selisih Harga (Rp/kg)		Selisih Harga (%)		K a d a r (%)	
		Petani	Penggilingan/ KUD	Patokan	Petani	Penggilingan/ KUD	Petani	Penggilingan/ KUD	Air	Lainnya
(1)	(2)	(3)	(4)	(5)	(6)	(7)	(8)	(9)	(10)	(11)
Bedagay	2	1.650,00	1.800,00	1.500	150,00	300,00	10,00	20,00	16,50	-
Kerdil	9	1.483,33	1.705,56	1.500	-16,67	205,56	-1,11	13,70	15,86	4,03
Palui	12	1.433,33	1.645,83	1.500	-66,67	145,83	-4,44	9,72	15,54	4,62
Siam	3	1.500,00	1.716,67	1.500	0,00	216,67	0,00	14,44	15,07	2,90
Tungkap	10	1.435,00	1.650,00	1.500	-65,00	150,00	-4,33	10,00	15,47	4,65



**Tabel 13. Jumlah Observasi dan Harga Gabah di Tingkat Penggilingan/KUD  
Menurut Kelompok Kualitas di Kabupaten Kotawaringin Timur Tahun 2005**

Kelompok Kualitas	Harga Dasar/ Patokan (Rp/kg)	Kadar (%)		Jumlah Observasi (%)			Harga di Tingkat Penggilingan/KUD (Rp/kg)		
		Air	Lainnya	≤ Harga Dasar	> Harga Dasar	Jumlah	Terendah	Tertinggi	Rata-rata
(1)	(2)	(3)	(4)	(5)	(6)	(7)	(8)	(9)	(10)
GKP	1.230	13,88	11,05	-	18 (50,00)	18 (50,00)	1.700,00	1.900,00	1.784,17
GKS	1.500	-	-	-	-	-	-	-	-
GKG	1.700	13,39	-	6 (16,67)	12 (33,33)	18 (50,00)	1.650,00	1.750,00	1.695,00
Jumlah				6 (16,67)	30 (83,33)	36 (100,00)			

*Keterangan : angka dalam tanda ( ) menunjukkan persentase (%)*

**Tabel 14. Harga Produsen Gabah Kualitas GKP di Kabupaten Kotawaringin Timur Tahun 2005**

Bulan	Jumlah Observasi	Harga (Rp/kg)			Selisih Harga (Rp/kg)		Selisih Harga (%)		K a d a r (%)	
		Petani	Penggilingan/ KUD	Patokan	Petani	Penggilingan/ KUD	Petani	Penggilingan/ KUD	Air	Lainnya
(1)	(2)	(3)	(4)	(5)	(6)	(7)	(8)	(9)	(10)	(11)
Januari	-	-	-	-	-	-	-	-	-	-
Februari	-	-	-	-	-	-	-	-	-	-
Maret	-	-	-	-	-	-	-	-	-	-
April	-	-	-	-	-	-	-	-	-	-
Mei	-	-	-	-	-	-	-	-	-	-
Juni	-	-	-	-	-	-	-	-	-	-
Juli	3	1.666,67	1.716,67	1.230	436,67	486,67	35,50	39,57	14,03	11,93
Agustus	3	1.666,67	1.716,67	1.230	436,67	486,67	35,50	39,57	13,90	11,17
September	3	1.716,67	1.766,67	1.230	486,67	536,67	39,57	43,63	13,90	11,13
Oktober	3	1.716,67	1.816,67	1.230	486,67	586,67	39,57	47,70	13,70	11,13
Nopember	3	1.716,67	1.816,67	1.230	486,67	586,67	39,57	47,70	13,77	10,47
Desember	3	1.766,67	1.866,67	1.230	536,67	636,67	43,63	51,76	13,97	10,47
Rata-rata :										
2005	18	1.709,17	1.784,17	1.230	479,17	554,17	38,96	45,05	13,87	11,08
2004	-	-	-	-	-	-	-	-	-	-
2003	-	-	-	-	-	-	-	-	-	-
2002	-	-	-	-	-	-	-	-	-	-

**Tabel 15. Harga Produsen Gabah Kualitas GKG di Kabupaten Kotawaringin Timur Tahun 2005**

Bulan	Jumlah Observasi	Harga (Rp/kg)			Selisih Harga (Rp/kg)		Selisih Harga (%)		K a d a r (%)	
		Petani	Penggilingan/ KUD	Patokan	Petani	Penggilingan/ KUD	Petani	Penggilingan/ KUD	Air	Lainnya
(1)	(2)	(3)	(4)	(5)	(6)	(7)	(8)	(9)	(10)	(11)
Januari	3	1.616,67	1.666,67	1.700	-83,33	-33,33	-4,90	-1,96	13,07	-
Februari	3	1.616,67	1.666,67	1.700	-83,33	-33,33	-4,90	-1,96	13,05	-
Maret	3	1.658,33	1.708,33	1.700	-41,67	8,33	-2,45	0,49	13,35	-
April	3	1.658,33	1.691,67	1.700	-41,67	-8,33	-2,45	-0,49	13,30	-
Mei	3	1.666,67	1.716,67	1.700	-33,33	16,67	-1,96	0,98	14,30	-
Juni	3	1.666,67	1.716,67	1.700	-33,33	16,67	-1,96	0,98	13,30	-
Juli	-	-	-	-	-	-	-	-	-	-
Agustus	-	-	-	-	-	-	-	-	-	-
September	-	-	-	-	-	-	-	-	-	-
Oktober	-	-	-	-	-	-	-	-	-	-
Nopember	-	-	-	-	-	-	-	-	-	-
Desember	-	-	-	-	-	-	-	-	-	-
Rata-rata :										
2005	18	1.647,92	1.695,00	1.700	-52,08	-5,00	-3,06	-0,29	13,40	-
2004	30	1.683,33	1.691,67	1.700	-61,67	-8,33	-3,63	-0,49	13,48	-
2003	36	1.661,11	1.711,11	1.700	-38,89	11,11	-2,29	0,65	13,67	-
2002	36	1.636,11	1.686,11	1.500	136,11	186,11	9,07	12,41	13,69	-

**Tabel 16. Harga Produsen Gabah Menurut Varietas dan Kualitas di Kabupaten Kotawaringin Timur Tahun 2005**

Kelompok Kualitas/ Varietas	Jumlah Observasi	Harga (Rp/kg)			Selisih Harga (Rp/kg)		Selisih Harga (%)		K a d a r (%)	
		Petani	Penggilingan/ KUD	Patokan	Petani	Penggilingan/ KUD	Petani	Penggilingan/ KUD	Air	Lainnya
(1)	(2)	(3)	(4)	(5)	(6)	(7)	(8)	(9)	(10)	(11)
GKS :										
IR-42	6	1.691,67	1.766,67	1.230	461,67	536,67	37,53	43,63	14,20	9,52
Kapuas	6	1.741,67	1.816,67	1.230	511,67	586,67	41,60	47,70	13,35	13,08
Kencana	6	1.691,67	1.766,67	1.230	461,67	536,67	37,53	43,63	13,87	11,08
GKG :										
IR-42	6	1.625,00	1.675,00	1.700	-75,00	-25,00	-4,41	-1,47	13,38	-
Kapuas	6	1.6833,33	1.725,00	1.700	-16,67	25,00	-0,98	1,47	13,46	-
Kencana	6	1.647,92	1.695,00	1.700	-52,08	-5,00	-3,06	-0,29	13,40	-

**Tabel 17. Jumlah Observasi dan Harga Gabah di Tingkat Penggilingan/KUD  
Menurut Kelompok Kualitas di Kalimantan Tengah Tahun 2004**

Kelompok Kualitas	Harga Dasar/ Patokan (Rp/kg)	Kadar (%)		Jumlah Observasi (%)			Harga di Tingkat Penggilingan/KUD (Rp/kg)		
		Air	Lainnya	≤ Harga Dasar	> Harga Dasar	Jumlah	Terendah	Tertinggi	Rata-rata
(1)	(2)	(3)	(4)	(5)	(6)	(7)	(8)	(9)	(10)
GKP	1.230	-	-	-	-	-	-	-	-
GKS	1.500	14,21	3,83	25 (17,36)	80 (55,56)	105 (72,92)	1.270,00	1.930,00	1.598,00
GKG	1.700	13,50	-	10 (6,94)	29 (20,14)	39 (27,08)	1.450,00	2.000,00	1.711,54
Jumlah				35 (24,30)	109 (75,70)	144 (100,00)			

*Keterangan : angka dalam tanda ( ) menunjukkan persentase (%)*

**Tabel 18. Harga Produsen Gabah Kualitas GKS di Kalimantan Tengah Tahun 2004**

Bulan	Jumlah Observasi	Harga (Rp/kg)			Selisih Harga (Rp/kg)		Selisih Harga (%)		K a d a r (%)	
		Petani	Penggilingan/ KUD	Patokan	Petani	Penggilingan/ KUD	Petani	Penggilingan/ KUD	Air	Lainnya
(1)	(2)	(3)	(4)	(5)	(6)	(7)	(8)	(9)	(10)	(11)
Januari	8	1.662,50	1.712,50	1.500	162,50	212,50	10,83	14,17	14,19	3,69
Februari	9	1.592,22	1.645,56	1.500	92,22	145,56	6,15	9,70	13,74	3,78
Maret	7	1.698,57	1.767,14	1.500	198,57	267,14	13,24	17,81	14,47	3,95
April	7	1.697,14	1.765,71	1.500	197,14	265,71	13,14	17,71	14,15	3,85
Mei	7	1.633,57	1.699,29	1.500	133,57	199,29	8,90	13,29	14,04	3,85
Juni	9	1.645,00	1.701,67	1.500	145,00	201,67	9,67	13,44	14,04	3,82
Juli	11	1.503,64	1.545,45	1.500	3,64	45,45	0,24	3,03	14,29	3,62
Agustus	10	1.509,00	1.549,00	1.500	9,00	49,00	0,60	3,27	14,45	3,68
September	10	1.384,00	1.461,00	1.500	-116,00	-39,00	-7,73	-2,60	14,28	3,94
Oktober	9	1.373,33	1.453,33	1.500	-126,67	-46,67	-8,44	-3,11	14,37	3,98
Nopember	9	1.394,44	1.474,44	1.500	-105,56	-25,56	-7,04	-1,70	14,30	3,97
Desember	9	1.463,33	1.543,33	1.500	-36,67	43,33	-2,44	2,89	14,18	3,55
2004	105	1.535,14	1.598,00	1.500	35,14	89,00	2,34	6,53	14,21	3,83

**Tabel 19. Harga Produsen Gabah Kualitas GKG di Kalimantan Tengah Tahun 2004**

Bulan	Jumlah Observasi	Harga (Rp/kg)			Selisih Harga (Rp/kg)		Selisih Harga (%)		K a d a r (%)	
		Petani	Penggilingan/ KUD	Patokan	Petani	Penggilingan/ KUD	Petani	Penggilingan/ KUD	Air	Lainnya
(1)	(2)	(3)	(4)	(5)	(6)	(7)	(8)	(9)	(10)	(11)
Januari	4	1.606,25	1.650,00	1.700	-93,75	-50,00	-5,51	-2,94	13,76	-
Februari	3	1.633,33	1.683,33	1.700	-66,67	-16,67	-3,92	-0,98	13,72	-
Maret	5	1.660,00	1.750,00	1.700	-40,00	50,00	-2,35	2,94	14,05	-
April	5	1.600,00	1.700,00	1.700	-100,00	0,00	-5,88	0,00	13,28	-
Mei	5	1.630,00	1.720,00	1.700	-70,00	20,00	-4,12	1,18	13,17	-
Juni	3	1.783,33	1.866,67	1.700	83,33	166,67	4,90	9,80	12,81	-
Juli	1	1.650,00	1.700,00	1.700	-50,00	0,00	-2,94	0,00	14,70	-
Agustus	2	1.650,00	1.700,00	1.700	-50,00	0,00	-2,94	0,00	13,20	-
September	2	1.650,00	1.700,00	1.700	-50,00	0,00	-2,94	0,00	13,19	-
Oktober	3	1.633,33	1.683,33	1.700	-66,67	-16,67	-3,92	-0,98	13,45	-
Nopember	3	1.633,33	1.683,33	1.700	-66,67	-16,67	-3,92	-0,98	13,11	-
Desember	3	1.600,00	1.683,33	1.700	-100,00	-16,67	-5,88	-0,98	13,09	-
2004	39	1.640,38	1.711,54	1.700	-59,62	11,54	-3,51	0,68	13,42	-

**Tabel 20. Jumlah Observasi dan Harga Gabah di Tingkat Penggilingan/KUD  
Menurut Kelompok Kualitas di Kalimantan Tengah Tahun 2003**

Kelompok Kualitas	Harga Dasar/ Patokan (Rp/kg)	Kadar (%)		Jumlah Observasi (%)			Harga di Tingkat Penggilingan/KUD (Rp/kg)		
		Air	Lainnya	≤ Harga Dasar	> Harga Dasar	Jumlah	Terendah	Tertinggi	Rata-rata
(1)	(2)	(3)	(4)	(5)	(6)	(7)	(8)	(9)	(10)
GKP	1.230	-	-	-	-	-	-	-	-
GKS	1.500	14,11	3,78	11 (7,64)	93 (64,58)	104 (70,00)	1.425,00	1.960,00	1.708,27
GKG	1.700	13,67	-	15 (10,42)	25 (17,36)	40 (30,00)	1.435,00	1.900,00	1.684,00
Jumlah				26 (18,06)	118 (81,94)	144 (100,00)			

*Keterangan : angka dalam tanda ( ) menunjukkan persentase (%)*



**Tabel 21. Harga Produsen Gabah Kualitas GKS di Kalimantan Tengah Tahun 2003**

Bulan	Jumlah Observasi	Harga (Rp/kg)			Selisih Harga (Rp/kg)		Selisih Harga (%)		K a d a r (%)	
		Petani	Penggilingan/ KUD	Patokan	Petani	Penggilingan/ KUD	Petani	Penggilingan/ KUD	Air	Lainnya
(1)	(2)	(3)	(4)	(5)	(6)	(7)	(8)	(9)	(10)	(11)
Januari	8	1.559,38	1.620,00	1.500	59,38	120,00	3,96	8,00	14,15	4,25
Februari	8	1.710,63	1.801,25	1.500	210,63	301,25	14,04	20,08	14,15	4,10
Maret	8	1.786,88	1.840,63	1.500	286,88	340,63	19,13	22,71	14,10	3,68
April	8	1.773,13	1.826,25	1.500	273,13	326,25	18,21	21,75	14,20	3,58
Mei	9	1.732,22	1.785,00	1.500	232,22	285,00	15,48	19,00	14,12	3,57
Juni	9	1.733,89	1.792,22	1.500	233,89	292,22	15,59	19,48	14,05	3,52
Juli	9	1.718,33	1.776,67	1.500	218,33	276,67	14,56	18,44	14,01	3,58
Agustus	9	1.591,11	1.649,44	1.500	91,11	149,44	6,07	9,96	14,15	3,65
September	9	1.530,56	1.591,11	1.500	30,56	91,11	2,04	6,07	14,11	3,87
Oktober	9	1.558,33	1.618,89	1.500	58,33	118,89	3,89	7,93	14,10	3,83
Nopember	9	1.539,44	1.605,56	1.500	39,44	105,56	2,63	7,04	14,09	3,85
Desember	9	1.561,11	1.620,56	1.500	61,11	120,56	4,07	8,04	14,13	3,91
2003	104	1.648,60	1.708,27	1.500	148,60	209,53	9,91	13,97	14,11	3,78

**Tabel 22. Harga Produsen Gabah Kualitas GKG di Kalimantan Tengah Tahun 2003**

Bulan	Jumlah Observasi	Harga (Rp/kg)			Selisih Harga (Rp/kg)		Selisih Harga (%)		K a d a r (%)	
		Petani	Penggilingan/ KUD	Patokan	Petani	Penggilingan/ KUD	Petani	Penggilingan/ KUD	Air	Lainnya
(1)	(2)	(3)	(4)	(5)	(6)	(7)	(8)	(9)	(10)	(11)
Januari	4	1.683,75	1.733,35	1.700	-16,25	33,35	-0,96	1,96	13,68	-
Februari	4	1.686,25	1.736,25	1.700	-13,75	36,25	-0,81	2,13	13,70	-
Maret	4	1.596,25	1.646,25	1.700	-101,25	-53,75	-5,96	-3,16	13,66	-
April	4	1.589,72	1.639,72	1.700	-103,75	-60,28	-6,10	-3,55	13,54	-
Mei	3	1.666,67	1.716,67	1.700	-33,33	16,67	-1,96	0,98	13,75	-
Juni	3	1.700,00	1.750,00	1.700	0,00	50,00	0,00	2,94	13,70	-
Juli	3	1.666,67	1.716,67	1.700	-33,33	16,67	-1,96	0,98	13,72	-
Agustus	3	1.633,33	1.683,33	1.700	-66,67	-16,67	-3,92	-0,98	13,58	-
September	3	1.633,33	1.683,33	1.700	-66,67	-16,67	-3,92	-0,98	13,58	-
Oktober	3	1.566,67	1.616,67	1.700	-133,33	-83,33	-7,84	-4,90	13,70	-
Nopember	3	1.566,67	1.616,67	1.700	-133,33	-83,33	-7,84	-4,90	13,70	-
Desember	3	1.600,00	1.650,00	1.700	-100,00	-50,00	-5,88	-2,94	13,57	-
2003	40	1.634,00	1.684,00	1.700	-66,00	-16,00	-3,88	-0,94	13,67	-

**Tabel 23. Jumlah Observasi dan Harga Gabah di Tingkat Penggilingan/KUD  
Menurut Kelompok Kualitas di Kalimantan Tengah Tahun 2002**

Kelompok Kualitas	Harga Dasar/ Patokan (Rp/kg)	Kadar (%)		Jumlah Observasi (%)			Harga di Tingkat Penggilingan/KUD (Rp/kg)		
		Air	Lainnya	≤ Harga Dasar	> Harga Dasar	Jumlah	Terendah	Tertinggi	Rata-rata
(1)	(2)	(3)	(4)	(5)	(6)	(7)	(8)	(9)	(10)
GKP	1.095	-	-	-	-	-	-	-	-
GKS	1.285	14,53	4,34	2 (1,54)	89 (68,46)	91 (70,00)	1.175,00	2.080,00	1.696,36
GKG	1.500	13,70	-	3 (2,31)	36 (27,69)	39 (30,00)	1.175,00	1.800,00	1.658,33
Jumlah				5 (3,85)	125 (96,15)	130 (100,00)			

**Tabel 24. Harga Produsen Gabah Kualitas GKS di Kalimantan Tengah Tahun 2002**

Bulan	Jumlah Observasi	Harga (Rp/kg)			Selisih Harga (Rp/kg)		Selisih Harga (%)		K a d a r (%)	
		Petani	Penggilingan/ KUD	Patokan	Petani	Penggilingan/ KUD	Petani	Penggilingan/ KUD	Air	Lainnya
(1)	(2)	(3)	(4)	(5)	(6)	(7)	(8)	(9)	(10)	(11)
Januari	6	1.683,33	1.737,50	1.285	398,33	452,50	31,00	35,21	14,78	4,55
Februari	10	1.554,67	1.614,11	1.285	269,67	329,11	20,99	25,61	14,71	4,62
Maret	9	1.685,19	1.734,63	1.285	400,19	449,63	31,14	34,99	14,64	4,68
April	9	1.777,78	1.848,33	1.285	492,44	563,00	38,32	43,81	14,77	4,70
Mei	9	1.745,37	1.819,26	1.285	460,04	533,93	35,80	41,55	14,56	4,65
Juni	9	1.779,63	1.838,52	1.285	493,29	552,18	38,38	42,96	14,64	4,40
Juli	8	1.850,00	1.918,13	1.285	565,00	633,13	43,97	49,27	14,51	4,70
Agustus	6	1.416,67	1.470,00	1.285	131,67	185,00	10,25	14,40	14,22	3,87
September	6	1.460,83	1.522,50	1.285	175,83	237,50	13,68	18,48	14,40	3,87
Oktober	6	1.460,00	1.515,83	1.285	175,00	230,83	13,62	17,96	14,43	3,85
Nopember	6	1.458,33	1.503,33	1.285	173,33	218,33	13,49	16,99	14,23	4,00
Desember	8	1.553,13	1.604,38	1.285	268,13	319,38	20,87	24,85	14,19	4,15
2002	91	1.637,18	1.696,36	1.285	352,18	411,36	27,41	32,01	14,53	4,34

**Tabel 25. Harga Produsen Gabah Kualitas GKG di Kalimantan Tengah Tahun 2002**

Bulan	Jumlah Observasi	Harga (Rp/kg)			Selisih Harga (Rp/kg)		Selisih Harga (%)		K a d a r (%)	
		Petani	Penggilingan/ KUD	Patokan	Petani	Penggilingan/ KUD	Petani	Penggilingan/ KUD	Air	Lainnya
(1)	(2)	(3)	(4)	(5)	(6)	(7)	(8)	(9)	(10)	(11)
Januari	4	1.406,25	1.456,25	1.500	-93,75	-43,75	-6,25	-2,92	13,76	-
Februari	3	1.500,00	1.550,00	1.500	0,00	50,00	0,00	3,33	13,70	-
Maret	3	1.700,00	1.750,00	1.500	200,00	250,00	13,33	16,67	13,67	-
April	3	1.650,00	1.700,00	1.500	150,00	200,00	10,00	13,33	13,75	-
Mei	3	1.666,67	1.716,67	1.500	166,67	216,67	11,11	14,44	13,62	-
Juni	3	1.666,67	1.716,67	1.500	166,67	216,67	11,11	14,44	13,33	-
Juli	4	1.593,75	1.637,50	1.500	93,75	137,50	6,25	9,17	13,65	-
Agustus	3	1.666,67	1.716,67	1.500	166,67	216,67	11,11	14,44	13,73	-
September	3	1.650,00	1.700,00	1.500	150,00	200,00	10,00	13,33	13,68	-
Oktober	3	1.616,67	1.666,67	1.500	116,67	166,67	7,78	11,11	13,83	-
Nopember	3	1.633,33	1.683,33	1.500	133,33	183,33	8,89	12,22	13,75	-
Desember	4	1.633,75	1.675,00	1.500	133,75	175,00	8,92	11,67	13,83	-
2002	39	1.609,87	1.658,33	1.500	109,87	158,33	7,32	10,56	13,70	-

<http://kalteng.bps.go.id>



**BADAN PUSAT STATISTIK PROPINSI KALIMANTAN TENGAH**

Jl. Kapt. Tendean No. 6, Palangkaraya – 73112

Telepon : (0536) 28105, Fax : (0536) 21380

e-mail : bps6200@palangkaraya.wasantara.net.id