

# ***STATISTIK PERHOTELAN PROVINSI SULAWESI TENGAH 2020***



**BADAN PUSAT STATISTIK  
PROVINSI SULAWESI TENGAH**

# ***STATISTIK PERHOTELAN PROVINSI SULAWESI TENGAH***

## ***2020***



# **STATISTIK PERHOTELAN PROVINSI SULAWESI TENGAH 2020**

Katalog : 840300.72  
ISSN : 2354-7448  
No. Publikasi : 72000.2126  
Ukuran Buku : 18,2 x 25,7 cm  
Jumlah Halaman : viii + 33 halaman

Naskah :  
**Badan Pusat Statistik Provinsi Sulawesi Tengah**

Penyunting :  
**Badan Pusat Statistik Provinsi Sulawesi Tengah**

Gambar Kulit :  
**Badan Pusat Statistik Provinsi Sulawesi Tengah**

Diterbitkan Oleh :  
**©Badan Pusat Statistik Provinsi Sulawesi Tengah**

Dicetak Oleh :  
-

**Dilarang mengumumkan, mendistribusikan, mengomunikasikan, dan/atau menggandakan sebagian atau seluruh isi buku ini untuk tujuan komersial tanpa izin tertulis dari Badan Pusat Statistik**

## KATA PENGANTAR

Publikasi Statistik Perhotelan Provinsi Sulawesi Tengah 2020, merupakan publikasi yang diterbitkan secara berkala setiap tahun oleh Badan Pusat Statistik (BPS) Provinsi Sulawesi Tengah. Secara umum, publikasi ini menyajikan informasi mengenai perkembangan jumlah perusahaan jasa akomodasi di seluruh wilayah Provinsi Sulawesi Tengah dan layanan umum yang disediakan oleh hotel, baik bintang maupun non bintang (melati).

Berdasarkan data statistik perhotelan, disajikan jumlah hotel menurut klasifikasi bintang dan non bintang, jumlah tenaga kerja perhotelan, jumlah tamu menginap baik asing maupun domestik, tingkat penghunian kamar hotel, rata-rata lama tamu menginap, dan tingkat pemakaian tempat tidur. Sumber data berasal dari laporan berkala manajemen hotel yang dikompilasi selama tahun 2020.

Ucapan terima kasih dan apresiasi yang tinggi kepada semua pihak yang telah berpartisipasi sehingga penyusunan ini dapat diselesaikan tepat waktu.

Palu, Oktober 2021  
Kepala Badan Pusat Statistik



**JEFRIE WAHIDO**



---

**DAFTAR ISI**

	Halaman
KATA PENGANTAR.....	iii
DAFTAR ISI .....	v
DAFTAR GRAFIK.....	vi
LAMPIRAN TABEL .....	vii
1. PENDAHULUAN .....	1
1.1. Latar Belakang.....	1
1.2. Ruang Lingkup.....	2
1.3. Pengumpulan Data.....	2
1.4. Konsep dan Definisi.....	2
2. RINGKASAN .....	5
2.1. Perusahaan Akomodasi .....	5
2.2. Tenaga Kerja .....	6
2.3. Jumlah Tamu Menginap.....	7
2.4. Tingkat Penghunian Kamar (TPK) .....	8
2.5. Tingkat Pemakaian Tempat Tidur (TPTT) .....	9
2.6. Rata-Rata Lama Tamu Menginap (RLTM) .....	10

### DAFTAR GRAFIK

	Halaman
Grafik 1. Jumlah Perusahaan Jasa Akomodasi Menurut Kabupaten/Kota, 2019-2020 .....	5
Grafik 2. Jumlah Tenaga Kerja Perhotelan Menurut Tingkat Pendidikan, 2020 .....	6
Grafik 3. Persentase Tingkat Penghunian Kamar (TPK) Hotel Menurut Klasifikasi Hotel, 2020 .....	8
Grafik 4. Persentase Tingkat Pemakaian Tempat Tidur (TPTT) Menurut Klasifikasi Hotel, 2020.....	10
Grafik 5. Rata-Rata Lama Tamu Menginap Menurut Klasifikasi Hotel, 2020.....	11

## LAMPIRAN TABEL

	Halaman
Tabel 1.	Jumlah Hotel, Kamar, dan Tempat Tidur Menurut Kabupaten/Kota dan Klasifikasi Hotel, 2016-2020 ..... 15
Tabel 2.	Jumlah Tenaga Kerja Perhotelan Menurut Kabupaten/Kota dan Tingkat Pendidikan, 2020 ..... 16
Tabel 3.	Jumlah Tamu yang Menginap Menurut Klasifikasi Hotel, 2020 (Orang) ..... 17
Tabel 4.	Perbandingan Tamu Asing dan Domestik yang Menginap Menurut Klasifikasi Hotel, 2020 (Persen) .... 18
Tabel 5.	Persentase Tingkat Penghunian Kamar (TPK) Hotel Menurut Klasifikasi Hotel, 2020..... 19
Tabel 6.	Persentase Tingkat Pemakaian Tempat Tidur (TPTT) Menurut Klasifikasi Hotel, 2020..... 20
Tabel 7.	Rata-Rata Lama Menginap Tamu Asing dan Domestik Menurut Klasifikasi Hotel, 2020 (Hari) ..... 21
Tabel 8.	Rata-Rata Lama Menginap Tamu Asing Menurut Klasifikasi Hotel, 2020 (Hari)..... 22
Tabel 9.	Rata-Rata Lama Menginap Tamu Domestik Menurut Klasifikasi Hotel, 2020 (Hari)..... 23
Tabel 10.	Persentase Tingkat Penghunian Kamar (TPK) Hotel Bintang, 2016-2020 (Persen) ..... 24
Tabel 11.	Persentase Tingkat Pemakaian Tempat Tidur (TPTT) Hotel Bintang, 2016-2020 (persen) ..... 25



## Lampiran Tabel

---

Tabel 12.	Rata-Rata Lama Menginap Tamu Asing dan Domestik pada Hotel Bintang, 2016-2020 (Hari).....	26
Tabel 13.	Rata-Rata Lama Menginap Tamu Asing pada Hotel Bintang, 2016-2020 (Hari).....	27
Tabel 14.	Rata-Rata Lama Menginap Tamu Domestik pada Hotel Bintang, 2016-2020 (Hari).....	28
Tabel 15.	Persentase Tingkat Penghunian Kamar Hotel Melati, 2016-2020.....	29
Tabel 16.	Persentase Tingkat Pemakaian Tempat Tidur (TPTT) Hotel Melati, 2016-2020 .....	30
Tabel 17.	Rata-Rata Lama Menginap Tamu Asing dan Tamu Dalam Negeri pada Hotel Melati, 2016-2020.....	31
Tabel 18.	Rata-Rata Lama Menginap Tamu Asing pada Hotel Melati, 2016-2020 (Hari).....	32
Tabel 19.	Rata-Rata Lama Menginap Tamu Domestik pada Hotel Melati, 2016-2020 (Hari).....	33

## PENDAHULUAN

### 1.1 Latar Belakang

Seiring dengan pesatnya pertumbuhan perekonomian di wilayah Provinsi Sulawesi Tengah, berdampak pada semakin meningkatnya geliat investasi baru. Pengembangan sentra bisnis di beberapa wilayah potensial, memiliki korelasi langsung terhadap tingginya mobilitas pelaku ekonomi antar wilayah. Di bidang jasa akomodasi, terjadi lonjakan nilai ekonomi sebagaimana pesatnya proses industrialisasi di berbagai sektor. Dilihat dari kontribusinya terhadap perubahan iklim investasi, bidang usaha perhotelan memiliki peranan cukup signifikan. Disamping sebagai pemasok pajak pendapatan pemerintah daerah, juga merupakan sarana penunjang yang berorientasi pada aspek layanan untuk para pelaku bisnis. Hal ini menjadi penting mengingat terdapat tren peningkatan arus kunjungan tamu, baik domestik maupun mancanegara, selama beberapa tahun terakhir.

Adanya standarisasi layanan di bidang jasa akomodasi, berdampak positif terhadap perkembangan iklim kompetisi di bidang usaha perhotelan. Dari aspek pemenuhan kebutuhan hingga penentuan parameter kepuasan pelanggan, menjadi fokus manajemen dari waktu ke waktu. Guna menyusun perencanaan dan strategi pemasaran, diperlukan data/informasi yang dianggap relevan terkait bagaimana menjangkau loyalitas pelanggan. Namun demikian, masih terdapat ketidakseimbangan preferensi pelanggan antara penggunaan hotel bintang dan melati. Hotel bintang masih merupakan pilihan dominan dibandingkan hotel melati. Oleh karena itu, untuk memetakan informasi mengenai pemanfaatan sarana akomodasi di seluruh wilayah Provinsi Sulawesi Tengah, Badan Pusat Statistik (BPS) Provinsi Sulawesi Tengah, melakukan survei perhotelan yang dilakukan secara berkala setiap tahun. Informasi mengenai pemanfaatan jasa

perhotelan dilakukan melalui pendekatan beberapa indikator antara lain tingkat penghunian kamar, tingkat penghunian tempat tidur, dan rata-rata lama menginap baik pada hotel bintang maupun non bintang (melati).

### 1.2 Ruang Lingkup

Publikasi ini merupakan hasil kompilasi dari laporan wawancara langsung dengan seluruh responden manajemen hotel terpilih dengan menggunakan daftar VHT-S (bulanan), yang berlokasi di wilayah Provinsi Sulawesi Tengah. Selama Januari-Desember 2020, jumlah sampel mencapai 185 hotel yang terdiri dari 22 hotel yang berlokasi di Kota Palu dan 163 hotel di seluruh kabupaten di wilayah Provinsi Sulawesi Tengah. Sedangkan untuk mengetahui jumlah hotel baik hotel berbintang, hotel tidak berbintang, dan jasa akomodasi lainnya dilakukan dengan kegiatan pencacahan perusahaan/usaha penyediaan akomodasi tahun 2020.

### 1.3 Pengumpulan Data

Pengumpulan data Statistik Perhotelan dilakukan di seluruh kabupaten/kota di Provinsi Sulawesi Tengah, dengan menggunakan daftar VHT-S (bulanan) dan daftar VHT-L.20 yang meliputi hotel berbintang, hotel tidak berbintang, dan jasa akomodasi lainnya.

### 1.4 Konsep dan Definisi

#### 1.4.1 Hotel

Adalah suatu usaha yang menggunakan suatu bangunan atau sebagian dari padanya yang khusus disediakan, dimana setiap orang dapat menginap dan bermalam serta memperoleh pelayanan dan fasilitas lainnya yang berada di bawah manajemen hotel tersebut.

#### 1.4.2 Hotel Berbintang

- Pada tahun 1979, Direktorat Jendral (Ditjen) Pariwisata dan Badan Pusat Statistik mengadakan kegiatan survei khusus yaitu survei klasifikasi hotel untuk menentukan kelas hotel.
- Kriteria hotel yang telah memenuhi persyaratan berdasarkan penelitian Dirjen Pariwisata, selanjutnya disebut sebagai hotel berbintang sedangkan yang belum memenuhi persyaratan disebut sebagai hotel tidak berbintang.
- Beberapa kriteria penentuan klasifikasi hotel mencakup :
  - 1) Persyaratan fisik meliputi kondisi bangunan dan perlengkapannya
  - 2) Bentuk pelayanan yang diberikan
  - 3) Kualifikasi tenaga kerja dari segi pendidikan dan tingkat kesejahteraan karyawan
  - 4) Jumlah kamar yang tersedia
  - 5) Ketersediaan fasilitas ruang pertemuan, olahraga, dan hiburan.

#### 1.4.3 Hotel Tidak Berbintang dan Akomodasi Lainnya

Meliputi hotel melati, penginapan remaja, pondok wisata, dan jasa akomodasi lainnya.

- Hotel melati/losmen/penginapan adalah usaha penyediaan jasa pelayanan penginapan bagi umum yang dikelola secara komersial dengan menggunakan sebagian atau seluruh bagian bangunan.
- Penginapan remaja (*youth hostel*) adalah usaha penyediaan jasa pelayanan penginapan bagi remaja sebagai akomodasi dalam

rangka kegiatan pariwisata dengan tujuan untuk rekreasi, memperluas pengetahuan/pengalaman, dan perjalanan.

- Pondok wisata (*homestay*) adalah usaha penyediaan jasa pelayanan penginapan bagi umum dengan pembayaran harian, yang dilakukan perorangan dengan menggunakan sebagian dari tempat tinggalnya.
- Jasa akomodasi lainnya adalah usaha penyediaan jasa pelayanan penginapan selain hotel melati, penginapan remaja, dan pondok wisata (misalnya wisma dan losmen).

### 1.4.4 Tingkat Penghunian Kamar (TPK)

Adalah perbandingan antara jumlah malam kamar terjual dengan malam kamar yang tersedia selama bulan tertentu, dikalikan 100 persen.

### 1.4.5 Tingkat Pemakaian Tempat Tidur (TPTT)

Adalah perbandingan antara jumlah malam tempat tidur terjual dengan malam tempat tidur yang tersedia selama bulan tertentu, dikalikan 100 persen.

### 1.4.6 Rata-Rata Lama Tamu Menginap (RLTM)

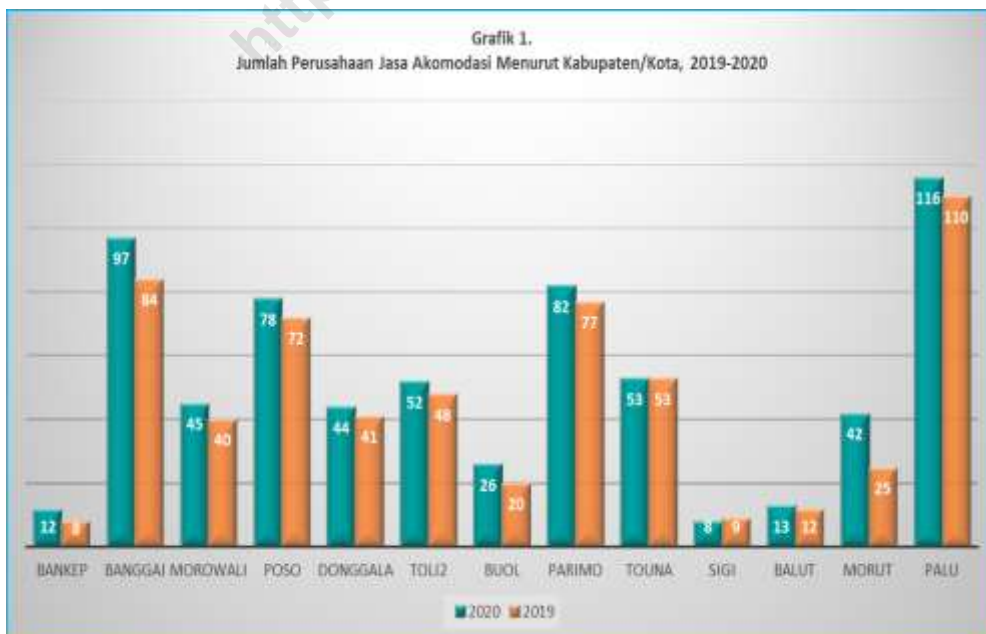
Adalah jumlah malam tempat tidur yang dipakai dibagi dengan banyaknya tamu yang datang.

## RINGKASAN

Perkembangan jumlah usaha jasa akomodasi di seluruh wilayah Provinsi Sulawesi Tengah, masih didominasi oleh bidang usaha perhotelan baik bintang maupun melati. Berdasarkan hasil pengumpulan data perhotelan selama Januari-Desember 2020, terdapat 668 perusahaan jasa akomodasi meliputi 11 hotel bintang dan 657 hotel melati atau perusahaan jasa akomodasi lainnya.

### 2.1 Perusahaan Akomodasi

Perkembangan jumlah perusahaan jasa akomodasi antar wilayah di Sulawesi Tengah dari tahun ke tahun cenderung meningkat. Jumlah perusahaan jasa akomodasi selama tahun 2020 mengalami peningkatan dibandingkan tahun 2019 sebesar 11,52 persen. Sebagian besar Kabupaten/Kota mengalami peningkatan jumlah perusahaan jasa akomodasi termasuk Kota Palu yang tahun sebelumnya mengalami penurunan karena dampak gempa dan likuifaksi.

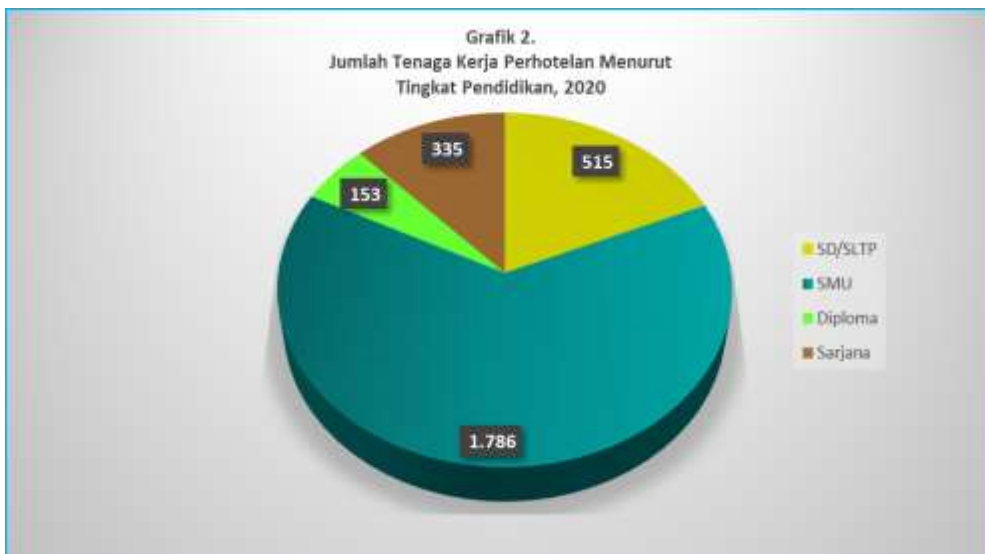


## Ringkasan

Berdasarkan lokasi dan persentase jumlah perusahaan jasa akomodasi, didominasi Kota Palu sebesar 17,37 persen, diikuti Banggai sebesar 14,52 persen, Parigi Moutong sebesar 12,28 persen, Poso sebesar 11,68 persen, Tojo Una-Una sebesar 7,93, Tolitoli sebesar 7,78 persen, Morowali sebesar 6,74 persen, Donggala sebesar 6,59 persen, Morowali Utara sebesar 6,29 persen, Buol sebesar 3,89 persen, , Banggai Laut sebesar 1,95 persen, Banggai Kepulauan sebesar 1,80 persen, dan Sigi sebesar 1,20 persen, dan. Sementara itu, di kota Palu terdapat 7 hotel bintang dan 109 hotel non bintang (melati).

## 2.2 Tenaga Kerja

Dampak dari lonjakan jumlah hotel selama beberapa tahun terakhir berpengaruh pada tingkat penyerapan tenaga kerja dengan standar kualifikasi tertentu. Ketatnya kompetisi antar hotel menuntut manajemen perusahaan memilih SDM yang makin kompeten di bidangnya. Namun demikian, daya serap tenaga kerja cenderung masih terjadi antar strata pendidikan. Hal ini mengindikasikan bahwa komposisi tenaga kerja tetap diisi oleh lulusan SD/SMP hingga perguruan tinggi.



Secara umum, bidang usaha perhotelan mampu menyerap tenaga kerja dengan jumlah lebih besar dibandingkan tahun sebelumnya. Selama tahun 2020, tenaga kerja yang terserap pada perusahaan jasa akomodasi tercatat 2.789 orang. Tenaga kerja sektor perhotelan lulusan pendidikan SMU dan yang sederajat masih merupakan persentase tertinggi dibandingkan tenaga kerja dari jenjang pendidikan lainnya. Komposisi jumlah tenaga kerja menurut tingkat pendidikan meliputi lulusan SMU/sederajat sebesar 64,04 persen, setingkat di bawah SMU sebesar 18,47 persen, lulusan setingkat Sarjana sebesar 12,01 persen, dan lulusan setingkat diploma sebesar 5,49 persen.

Dilihat dari jumlah tenaga kerja di bidang perhotelan selama tahun 2020, Kota Palu memiliki daya serap tertinggi mencapai 887 orang dengan dominasi tenaga kerja lulusan SMU sebesar 78,47 persen dan Sarjana sebesar 13,75 persen. Penyerapan tenaga kerja yang cukup tinggi juga terjadi di Kabupaten Banggai mencapai 457 orang, yang juga masih didominasi oleh tenaga kerja lulusan SMU sebesar 64,99 persen dan Sarjana sebesar 11,38 persen. Sementara itu, daya serap tenaga kerja di bidang perhotelan di kabupaten lain relatif tidak signifikan. Hal ini mengindikasikan bahwa kedua wilayah tersebut menjadi barometer peningkatan ekonomi sektor jasa akomodasi di Provinsi Sulawesi Tengah.

### **2.3 Jumlah Tamu Menginap**

Jumlah tamu yang menginap baik di hotel bintang maupun melati secara keseluruhan selama beberapa tahun mengalami peningkatan, namun demikian pada tahun 2020 jumlah tamu asing mengalami penurunan dibanding tahun sebelumnya sebesar 57,34 persen. Jumlah tamu domestik tercatat 318.311 orang dan tamu asing tercatat 1.328 orang.



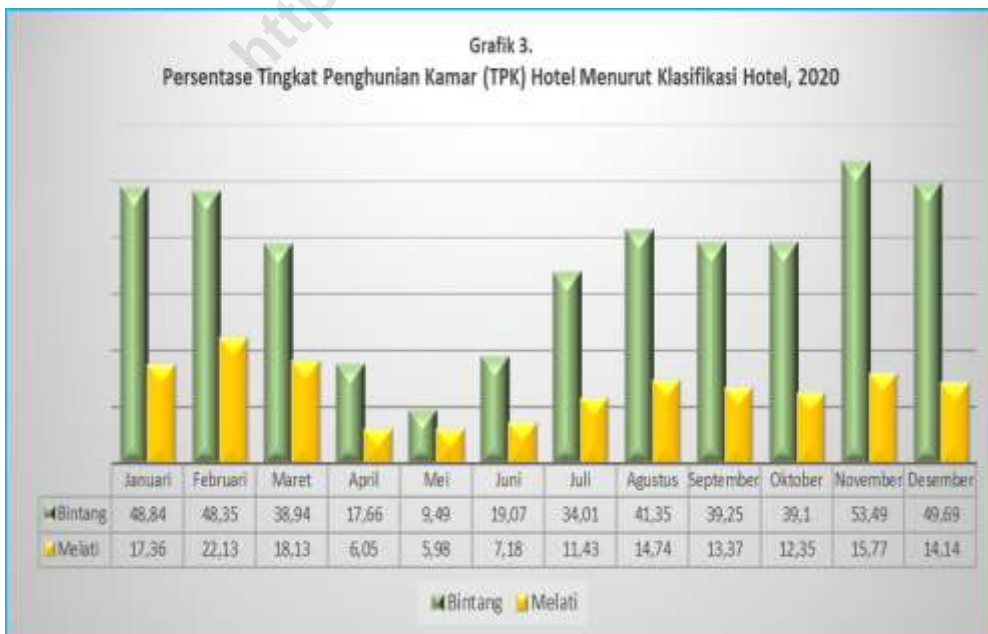
## Ringkasan

Berdasarkan distribusinya, jumlah tamu domestik yang menginap mencapai 99,58 persen dan tamu asing hanya sebesar 0,42 persen.

Dilihat dari jumlah tamu menurut klasifikasi hotel, tamu yang menginap di hotel melati mencapai 222.022 orang atau 69,46 persen. Sedangkan tamu yang menginap di hotel bintang hanya 97.617 orang atau 30,54 persen.

### 2.4 Tingkat Penghunian Kamar (TPK)

Tingkat Penghunian Kamar (TPK) merupakan indikator yang menunjukkan persentase antara kamar yang terpakai terhadap kamar yang tersedia pada perhotelan selama periode waktu tertentu. Secara umum, tingkat TPK pada hotel dan jasa akomodasi lainnya relatif dipengaruhi oleh tarif kamar, fasilitas, dan aspek layanan yang tersedia. Namun demikian, preferensi pelanggan seringkali secara relatif tidak dipengaruhi oleh tarif dibandingkan dengan fasilitas dan layanan yang disediakan selama menginap.



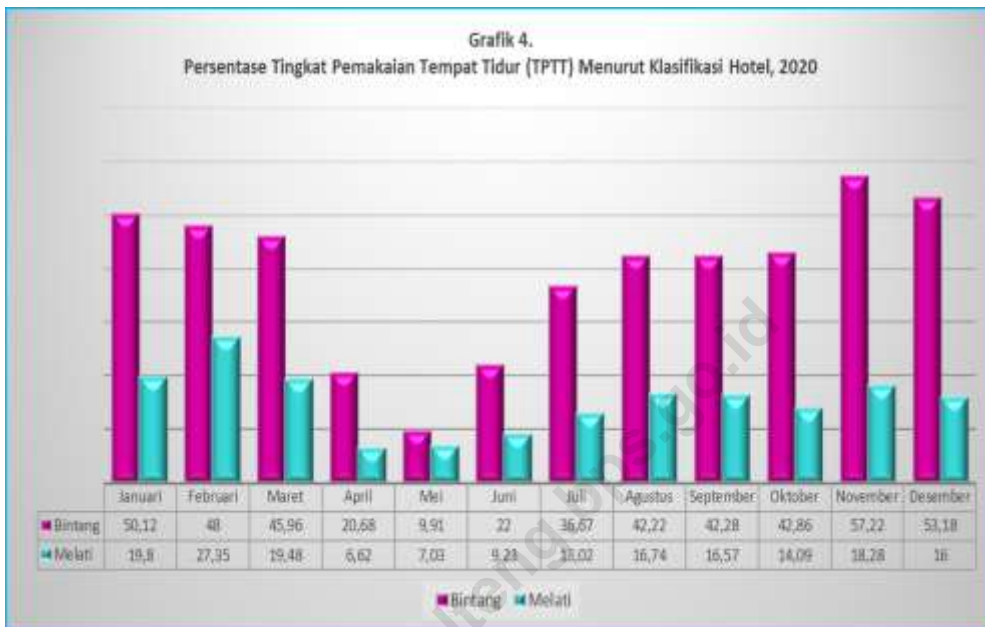
Pada tahun 2020, rata-rata TPK di Sulawesi Tengah tercatat 14,14 persen. Ini berarti bahwa rata-rata pemakaian kamar dari keseluruhan hotel setiap hari hanya sebesar 14,14 persen. Persentase ini turun 8,03 persen poin dibandingkan tahun 2019 yang sebesar 22,17 persen. TPK tertinggi terjadi di Februari 2020 sebesar 23,16 persen dan terendah di Mei 2020 sebesar 6,12 persen yang salah satunya dipengaruhi oleh adanya pandemi covid-19.

Menurut klasifikasi hotel, rata-rata TPK hotel bintang selama tahun 2020 sebesar 36,60 persen atau turun 8,94 persen poin dibandingkan tahun 2019 yang sebesar 45,45 persen. Sedangkan rata-rata TPK hotel melati sebesar 13,22 persen atau turun 7,91 persen poin dibandingkan tahun sebelumnya sebesar 21,13 persen. Pada hotel bintang, TPK tertinggi terjadi di November 2020 sebesar 53,49 persen dan terendah di Mei 2020 sebesar 9,49 persen. Sedangkan pada hotel melati, TPK tertinggi terjadi di Februari 2020 sebesar 22,13 persen dan terendah di Mei 2020 sebesar 5,98 persen. Tingginya TPK hotel pada bulan tertentu, umumnya dipengaruhi oleh adanya penyelenggaraan kegiatan yang bersifat sporadis atau musiman, sehingga menyebabkan terjadinya lonjakan permintaan dibandingkan bulan-bulan lainnya.

## **2.5 Tingkat Pemakaian Tempat Tidur (TPTT)**

Tingkat Pemakaian Tempat Tidur (TPTT) menunjukkan persentase pemakaian tempat tidur yang tersedia selama periode waktu tertentu. TPTT merupakan rata-rata persentase jumlah tempat tidur yang terpakai atau terjual setiap hari. Pada tahun 2020, rata-rata TPTT di Sulawesi Tengah sebesar 16,29 persen atau mengalami penurunan 8,58 persen poin dibandingkan tahun sebelumnya yang sebesar 24,87 persen. TPTT tertinggi

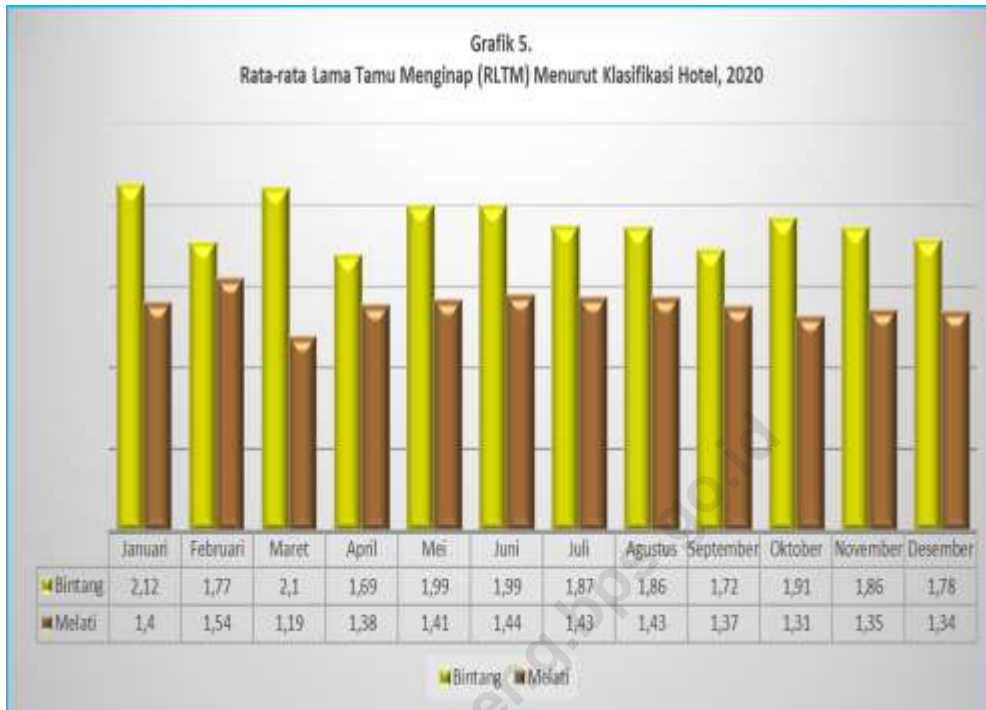
terjadi di Februari 2020 sebesar 27,35 persen, sedangkan terendah terjadi di Mei 2020 sebesar 7,14 persen.



Secara umum, rata-rata TPTT tiap bulan pada hotel bintang jauh lebih tinggi dibandingkan dengan TPTT hotel melati. Hal ini mengindikasikan preferensi tamu dalam memilih tempat menginap lebih dominan pada hotel bintang yang tarifnya lebih tinggi dibandingkan hotel melati meskipun bertarif lebih rendah. Disisi lain, persepsi tamu domestik yang lebih berorientasi pada aspek kenyamanan dibandingkan tingginya tarif kamar, mengindikasikan adanya peningkatan pendapatan yang berimplikasi pada meningkatnya tuntutan terhadap standar kualitas layanan.

### 2.6 Rata-Rata Lama Tamu Menginap (RLTM)

Rata-rata Lama Tamu Menginap (RLTM) merupakan indikator untuk melihat kecenderungan lamanya tamu menginap selama periode waktu tertentu. Terdapat kecenderungan rata-rata lama tamu menginap pada hotel bintang lebih tinggi dibandingkan hotel melati selama setahun terakhir.



Secara keseluruhan, RLTM selama tahun 2020 mengalami penurunan 0,02 persen poin dibandingkan tahun sebelumnya, yakni dari 1,43 hari di tahun 2019 turun menjadi 1,41 hari di tahun 2020. Penurunan ini disebabkan oleh menurunnya rata-rata lama tamu menginap pada hotel melati sebesar 1,41 hari di tahun 2019 menjadi 1,38 hari di tahun 2020.

Pada hotel bintang, rata-rata lama tamu menginap tertinggi terjadi di Januari 2020 sebesar 2,12 hari. Sedangkan yang terendah terjadi di April 2020 sebesar 1,69 hari. Sementara pada hotel melati, rata-rata lama tamu menginap tertinggi terjadi di Februari 2020 sebesar 1,54 hari dan terendah di Maret 2020 sebesar 1,19 hari. RLTM sebesar 1,50 ke atas, menunjukkan indikasi adanya kecenderungan lama menginap lebih mengarah ke dua hari dibandingkan lama menginap selama satu hari.



# LAMPIRAN TABEL

<https://sulteng.bps.go.id>



**Tabel 1. Jumlah Hotel, Kamar, dan Tempat Tidur Menurut Kabupaten/Kota dan Klasifikasi Hotel, 2016-2020**

Kabupaten/Kota	Hotel Bintang			Hotel Melati			Jumlah		
	Hotel	Kamar	Tempat Tidur	Hotel	Kamar	Tempat Tidur	Hotel	Kamar	Tempat Tidur
(1)	(2)	(3)	(4)	(5)	(6)	(7)	(8)	(9)	(10)
01 Banggai Kepulauan	-	-	-	12	171	216	12	171	216
02 Banggai	3	263	320	94	1 312	1 666	97	1 575	1 986
03 Morowali	-	-	-	45	494	746	45	494	746
04 Poso	1	71	119	77	896	1 377	78	967	1 496
05 Donggala	-	-	-	44	349	434	44	349	434
06 Tolitoli	-	-	-	52	438	696	52	438	696
07 Buol	-	-	-	26	262	444	26	262	444
08 Parigi Moutong	-	-	-	82	806	1 270	82	806	1 270
09 Tojo Una-Una	-	-	-	53	619	868	53	619	868
10 Sigi	-	-	-	8	68	93	8	68	93
11 Banggai Laut	-	-	-	13	181	237	13	181	237
12 Morowali Utara	-	-	-	42	354	507	42	354	507
13 Palu	7	651	1 048	109	1 711	2 445	116	2 362	3 493
Jumlah									
<b>2020</b>	<b>11</b>	<b>985</b>	<b>1 487</b>	<b>657</b>	<b>7 658</b>	<b>10 999</b>	<b>668</b>	<b>8 646</b>	<b>12 486</b>
2019	10	786	1 154	589	7 089	10 282	599	7 875	11 436
2018	10	778	1 112	539	6 777	10 159	549	7 555	11 271
2017	13	1 191	2 388	524	6 434	9 685	518	7 625	12 073
2016 <sup>*)</sup>	-	-	-	-	-	-	-	-	-

<sup>\*)</sup> Data tahun 2016 tidak tersedia karena pendataan VHTL 2016 tidak dilakukan



## Lampiran Tabel

**Tabel 2. Jumlah Tenaga Kerja Perhotelan Menurut Kabupaten/Kota dan Tingkat Pendidikan, 2020**

Kabupaten/Kota	Tingkat Pendidikan				Jumlah
	SD/SLTP	SMU	Diploma	Sarjana	
(1)	(2)	(3)	(4)	(5)	(6)
01 Banggai Kepulauan	1	26	0	5	32
02 Banggai	65	297	43	52	457
03 Morowali	27	82	11	13	133
04 Poso	49	185	12	42	288
05 Donggala	56	53	7	3	119
06 Tolitoli	42	87	10	30	169
07 Buol	22	41	4	21	88
08 Parigi Moutong	84	125	13	25	247
09 Tojo Una-Una	101	100	11	17	229
10 Sigi	6	13	1	1	21
11 Banggai Laut	7	20	0	0	27
12 Morowali Utara	22	61	5	4	92
13 Palu	33	696	36	122	887
<b>Jumlah 2020</b>	<b>515</b>	<b>1 786</b>	<b>153</b>	<b>335</b>	<b>2 789</b>

**Tabel 3. Jumlah Tamu yang Menginap Menurut Klasifikasi Hotel, 2020 (Orang)**

Bulan	Bintang		Melati		Jumlah	
	Asing	Domestik	Asing	Domestik	Asing	Domestik
(1)	(2)	(3)	(4)	(5)	(6)	(7)
01 Januari	114	7 723	184	21 256	298	28 979
02 Februari	103	10 115	157	25 278	260	35 393
03 Maret	168	6 920	169	13 562	337	20 482
04 April	8	3 484	30	6 746	38	10 230
05 Mei	12	1 225	17	5 445	29	6 670
06 Juni	9	4 478	16	10 944	25	15 422
07 Juli	21	8 326	28	17 390	49	25 716
08 Agustus	12	9 723	22	23 940	34	33 663
09 September	6	9 445	32	23 764	38	33 209
10 Oktober	20	9 904	30	21 645	50	31 549
11 November	42	13 075	68	26 655	110	39 730
12 Desember	17	12 667	43	24 601	60	37 268
<b>Jumlah 2020</b>	<b>532</b>	<b>97 085</b>	<b>796</b>	<b>221 226</b>	<b>1 328</b>	<b>318 311</b>

## Lampiran Tabel

**Tabel 4. Perbandingan Tamu Asing dan Tamu Domestik yang Menginap Menurut Klasifikasi Hotel, 2020 (Persen)**

Bulan	Bintang		Melati		Bintang + Melati	
	Asing	Domestik	Asing	Domestik	Asing	Domestik
(1)	(2)	(3)	(4)	(5)	(6)	(7)
01 Januari	1,45	98,55	0,86	99,14	1,02	98,98
02 Februari	1,01	98,99	0,62	99,38	0,73	99,27
03 Maret	2,37	97,63	1,23	98,77	1,62	98,38
04 April	0,23	99,77	0,44	99,56	0,37	99,63
05 Mei	0,97	99,03	0,31	99,69	0,43	99,57
06 Juni	0,20	99,80	0,15	99,85	0,16	99,84
07 Juli	0,25	99,75	0,16	99,84	0,19	99,81
08 Agustus	0,12	99,88	0,09	99,91	0,10	99,90
09 September	0,06	99,94	0,13	99,87	0,11	9,89
10 Oktober	0,20	99,80	0,14	99,86	0,16	99,84
11 November	0,32	99,68	0,25	99,75	0,28	99,72
12 Desember	0,13	99,87	0,17	99,83	0,16	99,84
<b>Rata-Rata 2020</b>	<b>0,61</b>	<b>99,39</b>	<b>0,38</b>	<b>99,62</b>	<b>0,44</b>	<b>99,56</b>

Tabel 5. Persentase Tingkat Penghunian Kamar Hotel (TPK) Menurut Klasifikasi Hotel, 2020

Bulan	Klasifikasi Hotel		Bintang + Melati	Perkembangan (persen poin)			
	Bintang	Melati		Bintang	Melati	Bintang + Melati	
(1)	(2)	(3)	(4)	(5)	(6)	(7)	
01 Januari	48,84	17,36	18,60	-7,81	-4,14	4,46	
02 Februari	48,35	22,13	23,16	-0,49	4,77	4,56	
03 Maret	38,94	18,13	18,95	-9,41	-4,00	-4,21	
04 April	17,66	6,05	6,51	-21,28	-12,08	-12,44	
05 Mei	9,49	5,98	6,12	-8,17	-0,07	-0,39	
06 Juni	19,07	7,18	7,65	9,58	1,20	1,53	
07 Juli	34,01	11,43	12,32	14,94	4,25	4,67	
08 Agustus	41,35	14,74	15,79	7,34	3,31	3,47	
09 September	39,25	13,37	14,39	-2,10	-1,37	-1,40	
10 Oktober	39,10	12,35	13,40	-0,15	-1,02	-0,99	
11 November	53,49	15,77	17,26	14,39	3,42	3,85	
12 Desember	49,69	14,14	15,54	-3,80	-1,63	-1,72	
<b>Rata-Rata</b>	<b>2020</b>	<b>36,60</b>	<b>13,22</b>	<b>14,14</b>	<b>-0,58</b>	<b>0,08</b>	<b>0,12</b>
	2019	45,54	21,13	22,17	-1,19	-0,41	-0,46
	2018	46,73	20,72	22,63	-14,25	-15,10	-15,04
	2017	60,98	35,82	37,67	1,17	8,07	8,35
	2016	59,81	27,75	29,32	3,05	-2,86	-3,09

**Tabel 6. Persentase Tingkat Pemakaian Tempat Tidur (TPTT) Menurut Klasifikasi Hotel, 2020**

Bulan	Klasifikasi Hotel		Bintang + Melati	Perkembangan (persen poin)		
	Bintang	Melati		Bintang	Melati	Bintang + Melati
(1)	(2)	(3)	(4)	(5)	(6)	(7)
01 Januari	50,12	19,80	20,99	10,86	4,45	4,70
02 Februari	48,00	27,35	28,16	-2,12	7,55	7,17
03 Maret	45,96	19,48	20,52	-2,04	-7,87	-7,64
04 April	20,66	6,62	7,17	-25,28	-12,86	-13,35
05 Mei	9,91	7,03	7,14	-10,77	0,41	-0,03
06 Juni	22,00	9,23	9,73	12,09	2,20	2,59
07 Juli	36,67	13,02	13,95	14,67	3,79	4,22
08 Agustus	42,22	16,74	17,74	5,55	3,72	3,79
09 September	42,28	16,57	17,58	0,06	-0,17	-0,16
10 Oktober	42,86	14,09	15,22	0,58	-2,48	-2,36
11 November	57,22	18,28	19,81	14,36	4,19	4,59
12 Desember	53,18	16,00	17,47	-4,04	-2,28	-2,35
<b>Rata-Rata 2020</b>	<b>39,26</b>	<b>15,35</b>	<b>16,29</b>	<b>1,16</b>	<b>0,05</b>	<b>0,10</b>
2019	49,91	23,52	24,87	-6,50	1,74	0,55
2018	56,41	21,78	24,32	-17,29	-20,49	-20,26
2017	73,70	42,27	44,58	5,41	12,57	12,98
2016	68,29	29,70	31,60	7,28	-1,64	-1,79

**Tabel 7. Rata-Rata Lama Menginap Tamu Asing dan Domestik Menurut Klasifikasi Hotel, 2020 (Hari)**

Bulan	Klasifikasi Hotel		Bintang + Melati	Perkembangan (persen poin)			
	Bintang	Melati		Bintang	Melati	Bintang + Melati	
(1)	(2)	(3)	(4)	(5)	(6)	(7)	
01 Januari	2,12	1,40	1,44	0,23	0,04	0,05	
02 Februari	1,77	1,54	1,55	-0,35	0,14	0,11	
03 Maret	2,10	1,19	1,24	0,33	-0,35	-0,32	
04 April	1,69	1,38	1,40	-0,41	0,19	0,16	
05 Mei	1,99	1,41	1,44	0,30	0,03	0,04	
06 Juni	1,99	1,44	1,47	0,00	0,03	0,03	
07 Juli	1,87	1,43	1,45	-0,12	-0,01	-0,02	
08 Agustus	1,86	1,43	1,45	-0,01	0,00	0,00	
09 September	1,72	1,37	1,39	-0,14	-0,06	-0,06	
10 Oktober	1,91	1,31	1,34	0,19	-0,06	-0,05	
11 November	1,86	1,35	1,38	-0,05	0,04	0,04	
12 Desember	1,78	1,34	1,36	-0,826	-0,01	-0,01	
<b>Rata-Rata</b>	<b>2020</b>	<b>1,89</b>	<b>1,38</b>	<b>1,41</b>	<b>-0,01</b>	<b>0,00</b>	<b>0,00</b>
	2019	1,77	1,41	1,43	-0,04	-0,07	-0,07
	2018	1,81	1,48	1,50	-0,19	-0,55	-0,53
	2017	2,00	2,03	2,03	0,06	0,48	0,46
	2016	1,94	1,55	1,57	-0,08	-0,19	-0,19

## Lampiran Tabel

**Tabel 8. Rata-Rata Lama Menginap Tamu Asing Menurut Klasifikasi Hotel, 2020 (Hari)**

Bulan	Klasifikasi Hotel		Bintang + Melati	Perkembangan (persen poin)			
	Bintang	Melati		Bintang	Melati	Bintang + Melati	
(1)	(2)	(3)	(4)	(5)	(6)	(7)	
01 Januari	4,93	1,68	1,85	-0,05	-1,85	-2,62	
02 Februari	3,71	2,52	2,58	-1,22	0,84	0,73	
03 Maret	8,35	1,95	2,28	4,64	-0,57	-0,30	
04 April	2,50	2,08	2,10	-5,85	0,13	-0,18	
05 Mei	4,25	2,29	2,39	1,75	0,21	0,29	
06 Juni	3,56	2,29	2,36	-0,69	0,00	-0,04	
07 Juli	3,10	2,29	2,33	-0,46	0,00	-0,02	
08 Agustus	4,08	2,20	2,30	0,98	-0,09	-0,04	
09 September	5,33	2,08	2,25	1,25	-0,12	-0,05	
10 Oktober	2,50	2,08	2,10	-2,83	0,00	-0,15	
11 November	8,31	2,08	2,40	5,81	0,00	0,30	
12 Desember	14,88	2,08	2,74	6,57	0,00	0,34	
<b>Rata-Rata</b>	<b>2020</b>	<b>5,46</b>	<b>2,14</b>	<b>2,31</b>	0,83	-0,12	-0,14
	2019	2,40	1,81	2,13	0,24	0,34	0,24
	2018	2,16	1,47	1,89	-0,61	-0,36	-0,48
	2017	2,77	1,83	2,37	0,75	0,34	0,86
	2016	2,02	1,49	1,51	-0,07	0,03	0,02

Tabel 9. Rata-Rata Lama Menginap Tamu Domestik Menurut Klasifikasi Hotel, 2020 (Hari)

Bulan	Klasifikasi Hotel		Bintang + Melati	Perkembangan (persen poin)		
	Bintang	Melati		Bintang	Melati	Bintang + Melati
(1)	(2)	(3)	(4)	(5)	(6)	(7)
01 Januari	1,98	1,37	1,40	0,13	0,02	-0,13
02 Februari	1,75	1,39	1,41	-0,23	0,02	0,01
03 Maret	1,89	1,27	1,30	0,14	-0,12	-0,11
04 April	1,90	1,17	1,21	0,01	-0,10	-0,09
05 Mei	1,81	1,40	1,42	-0,09	0,23	0,21
06 Juni	2,03	1,49	1,52	0,22	0,09	0,10
07 Juli	1,87	1,48	1,52	-0,16	-0,01	-0,02
08 Agustus	2,85	1,40	1,47	0,98	-0,08	-0,03
09 September	1,69	1,35	1,37	-1,16	-0,05	-0,11
10 Oktober	1,82	1,35	1,52	0,21	-0,03	-0,02
11 November	1,84	1,35	1,38	-0,06	0,03	0,03
12 Desember	1,76	1,34	1,36	-0,08	-0,01	-0,01
<b>Rata-Rata 2020</b>	<b>1,94</b>	<b>1,36</b>	<b>1,39</b>	<b>-0,01</b>	<b>-0,00</b>	<b>-0,01</b>
2019	1,76	1,41	1,53	-0,04	-0,06	-0,15
2018	1,80	1,47	1,68	-0,16	-0,11	-0,07
2017	1,96	1,58	1,75	0,02	0,03	0,18
2016	1,94	1,55	1,57	0,01	-0,03	-0,03



## Lampiran Tabel

**Tabel 10. Persentase Tingkat Penghunian Kamar (TPK) Hotel Bintang, 2016-2020 (Persen)**

<b>Bulan</b>	<b>2016</b>	<b>2017</b>	<b>2018</b>	<b>2019</b>	<b>2020</b>
(1)	(2)	(3)	(4)	(5)	(6)
01 Januari	43,71	41,01	44,96	35,45	48,84
02 Februari	57,26	57,48	44,25	33,17	48,35
03 Maret	72,29	58,43	47,40	45,91	38,94
04 April	71,28	70,48	56,23	48,34	17,66
05 Mei	64,60	59,30	49,51	34,48	9,49
06 Juni	59,80	53,53	30,07	36,81	19,07
07 Juli	49,45	61,47	50,63	50,27	34,01
08 Agustus	61,98	62,41	54,44	53,07	41,35
09 September	48,07	74,11	-*)	48,15	39,25
10 Oktober	65,25	66,21	-*)	53,05	39,10
11 November	67,48	70,09	47,57	51,13	53,49
12 Desember	56,51	57,18	42,21	56,65	49,69
<b>Rata-Rata</b>	<b>59,81</b>	<b>60,98</b>	<b>46,73</b>	<b>45,54</b>	<b>36,60</b>

**Tabel 11. Persentase Tingkat Pemakaian Tempat Tidur (TPTT) Hotel Bintang, 2016-2020**

Bulan	2016	2017	2018	2019	2020
(1)	(2)	(3)	(4)	(5)	(6)
01 Januari	43,19	79,23	57,63	32,73	50,12
02 Februari	67,26	70,13	54,90	35,10	48,00
03 Maret	79,86	71,78	60,84	50,24	45,96
04 April	79,18	78,19	67,34	55,30	20,68
05 Mei	71,35	73,40	61,80	43,20	9,91
06 Juni	65,97	64,71	33,29	53,73	22,00
07 Juli	58,57	72,36	58,96	58,02	36,67
08 Agustus	69,54	69,68	61,70	58,86	42,22
09 September	59,34	84,78	-*)	50,48	42,28
10 Oktober	75,35	75,21	-*)	54,42	42,86
11 November	77,36	78,19	59,69	50,96	57,22
12 Desember	72,46	66,78	47,96	55,93	53,18
<b>Rata-Rata</b>	<b>68,29</b>	<b>73,70</b>	<b>56,41</b>	<b>49,91</b>	<b>39,26</b>

## Lampiran Tabel

**Tabel 12. Rata-Rata Lama Menginap Tamu Asing dan Domestik pada Hotel Bintang, 2016-2020 (Hari)**

<b>Bulan</b>	<b>2016</b>	<b>2017</b>	<b>2018</b>	<b>2019</b>	<b>2020</b>
(1)	(2)	(3)	(4)	(5)	(6)
01 Januari	1,62	2,00	1,73	1,69	2,12
02 Februari	2,21	1,93	1,81	1,63	1,77
03 Maret	2,06	2,02	1,79	1,76	2,10
04 April	2,06	1,97	1,85	1,80	1,69
05 Mei	1,88	1,91	1,95	1,87	1,99
06 Juni	2,44	2,21	1,63	1,92	1,99
07 Juli	1,90	1,84	1,79	1,94	1,87
08 Agustus	1,81	1,98	1,78	1,63	1,86
09 September	1,69	2,17	-*)	1,70	1,72
10 Oktober	1,95	2,03	-*)	1,83	1,91
11 November	1,67	2,09	1,92	1,63	1,86
12 Desember	2,04	1,83	1,90	1,89	1,78
<b>Rata-Rata</b>	<b>1,62</b>	<b>2,00</b>	<b>1,81</b>	<b>1,77</b>	<b>1,89</b>

\*) Data tidak tersedia

Tabel 13. Rata-Rata Lama Menginap Tamu Asing pada Hotel Bintang, 2016-2020 (Hari)

Bulan	2016	2017	2018	2019	2020
(1)	(2)	(3)	(4)	(5)	(6)
01 Januari	1,47	2,73	2,28	1,40	4,93
02 Februari	2,58	2,07	1,46	1,83	3,71
03 Maret	3,37	2,85	2,66	3,08	8,35
04 April	2,59	2,38	1,94	2,13	2,50
05 Mei	2,00	1,60	2,84	2,02	4,25
06 Juni	1,33	2,28	3,12	2,49	3,56
07 Juli	1,96	1,84	1,85	1,98	3,10
08 Agustus	2,21	4,74	1,70	1,57	4,08
09 September	1,69	2,68	-*)	2,96	5,33
10 Oktober	1,48	3,16	-*)	2,07	2,50
11 November	1,80	2,87	2,08	2,33	8,31
12 Desember	1,78	2,34	2,67	4,98	14,88
<b>Rata-Rata</b>	<b>2,02</b>	<b>2,77</b>	<b>2,16</b>	<b>2,40</b>	<b>5,46</b>

\*) Data tidak tersedia

## Lampiran Tabel

**Tabel 14. Rata-Rata Lama Menginap Tamu Domestik pada Hotel Bintang, 2016-2020 (Hari)**

<b>Bulan</b>	<b>2016</b>	<b>2017</b>	<b>2018</b>	<b>2019</b>	<b>2020</b>
(1)	(2)	(3)	(4)	(5)	(6)
01 Januari	1,62	1,99	1,72	1,63	1,98
02 Februari	2,21	1,93	1,82	1,69	1,75
03 Maret	1,97	2,00	1,78	1,75	1,89
04 April	2,06	1,96	1,85	1,80	1,90
05 Mei	1,88	1,91	1,94	1,86	1,81
06 Juni	2,45	2,21	1,61	1,91	2,03
07 Juli	1,90	1,84	1,79	1,94	1,87
08 Agustus	1,80	1,93	1,78	1,63	2,85
09 September	1,63	2,16	-*)	1,67	1,69
10 Oktober	1,95	1,92	-*)	1,82	1,90
11 November	1,67	1,95	1,91	1,62	1,84
12 Desember	2,04	1,82	1,89	1,85	1,76
<b>Rata-Rata</b>	<b>1,94</b>	<b>1,96</b>	<b>1,80</b>	<b>1,76</b>	<b>1,94</b>

\*) Data tidak tersedia

Tabel 15. Persentase Tingkat Penghunian Kamar (TPK) Hotel Melati, 2016-2020

Bulan	2016	2017	2018	2019	2020
(1)	(2)	(3)	(4)	(5)	(6)
01 Januari	26,33	25,63	18,78	20,01	17,36
02 Februari	27,85	36,32	23,38	20,96	22,13
03 Maret	32,55	37,51	23,83	23,18	18,13
04 April	32,50	42,44	21,80	22,57	6,05
05 Mei	29,15	35,33	18,49	19,85	5,98
06 Juni	23,67	29,72	15,83	17,92	7,18
07 Juli	22,14	36,62	20,55	22,27	11,43
08 Agustus	27,10	37,04	20,05	21,31	14,74
09 September	25,88	41,20	-*)	21,55	13,37
10 Oktober	27,34	34,91	-*)	20,98	12,35
11 November	29,91	38,83	24,14	21,52	15,77
12 Desember	28,60	34,33	20,32	21,48	14,14
<b>Rata-Rata</b>	<b>27,75</b>	<b>35,82</b>	<b>20,72</b>	<b>21,13</b>	<b>13,22</b>

\*) Data tidak tersedia

## Lampiran Tabel

**Tabel 16. Persentase Tingkat Pemakaian Tempat Tidur (TPTT) Hotel Melati, 2016-2020**

<b>Bulan</b>	<b>2016</b>	<b>2017</b>	<b>2018</b>	<b>2019</b>	<b>2020</b>
(1)	(2)	(3)	(4)	(5)	(6)
01 Januari	26,63	45,18	19,41	21,58	19,80
02 Februari	27,36	43,17	24,48	22,57	27,35
03 Maret	36,39	44,69	22,98	25,40	19,48
04 April	35,44	47,78	22,61	24,69	6,62
05 Mei	30,63	41,43	19,96	23,10	7,03
06 Juni	26,34	34,32	17,24	19,62	9,23
07 Juli	24,21	42,20	22,18	25,61	13,02
08 Agustus	29,48	39,50	21,00	23,64	16,74
09 September	27,33	46,64	-*)	24,28	16,57
10 Oktober	29,11	39,84	-*)	23,12	14,09
11 November	32,46	43,07	25,70	24,75	18,28
12 Desember	31,07	39,43	22,24	23,89	16,00
<b>Rata-Rata</b>	<b>29,70</b>	<b>42,27</b>	<b>21,78</b>	<b>23,52</b>	<b>15,35</b>

\*) Data tidak tersedia

**Tabel 17. Rata-Rata Lama Menginap Tamu Asing dan Domestik pada Hotel Melati, 2016-2020 (Hari)**

Bulan	2016	2017	2018	2019	2020
(1)	(2)	(3)	(4)	(5)	(6)
01 Januari	1,54	2,52	1,39	1,41	1,40
02 Februari	1,50	1,91	1,53	1,37	1,54
03 Maret	1,76	2,02	1,42	1,49	1,19
04 April	1,80	1,96	1,50	1,59	1,38
05 Mei	1,44	1,92	1,60	1,57	1,41
06 Juni	1,59	2,18	1,41	1,37	1,44
07 Juli	1,43	1,85	1,48	1,38	1,43
08 Agustus	1,44	1,99	1,43	1,37	1,43
09 September	1,43	2,14	-*)	1,38	1,37
10 Oktober	1,50	2,01	-*)	1,35	1,31
11 November	1,57	2,07	1,59	1,33	1,35
12 Desember	1,55	1,79	1,41	1,36	1,34
<b>Rata-Rata</b>	<b>1,55</b>	<b>2,03</b>	<b>1,48</b>	<b>1,41</b>	<b>1,38</b>

\*) Data tidak tersedia



## Lampiran Tabel

**Tabel 18. Rata-Rata Lama Menginap Tamu Asing pada Hotel Melati, 2016-2020 (Hari)**

Bulan	2016	2017	2018	2019	2020
(1)	(2)	(3)	(4)	(5)	(6)
01 Januari	1,13	1,80	1,60	2,43	1,68
02 Februari	1,59	1,08	1,23	2,25	2,52
03 Maret	1,55	1,63	1,61	1,86	1,95
04 April	1,19	1,97	1,03	1,38	2,08
05 Mei	1,17	1,91	1,20	1,39	2,29
06 Juni	1,29	3,00	1,07	1,27	2,29
07 Juli	1,17	1,52	1,02	1,67	2,29
08 Agustus	1,55	1,07	1,58	1,31	2,20
09 September	1,38	3,09	-*)	1,22	2,08
10 Oktober	1,31	1,13	-*)	1,60	2,08
11 November	3,04	2,43	2,08	1,75	2,08
12 Desember	1,47	1,49	2,07	3,53	2,08
<b>Rata-Rata</b>	<b>1,49</b>	<b>1,83</b>	<b>1,47</b>	<b>1,81</b>	<b>2,14</b>

\*) Data tidak tersedia

**Tabel 19. Rata-Rata Lama Menginap Tamu Domestik pada Hotel Melati, 2014-2020 (Hari)**

Bulan	2016	2017	2018	2019	2020
(1)	(2)	(3)	(4)	(5)	(6)
01 Januari	1,54	1,59	1,39	1,36	1,37
02 Februari	1,50	1,72	1,54	1,41	1,39
03 Maret	1,76	1,63	1,42	1,48	1,27
04 April	1,80	1,69	1,50	1,59	1,17
05 Mei	1,44	1,50	1,60	1,57	1,40
06 Juni	1,60	1,60	1,41	1,37	1,49
07 Juli	1,44	1,72	1,49	1,38	1,48
08 Agustus	1,44	1,59	1,42	1,37	1,40
09 September	1,43	1,63	-*)	1,39	1,35
10 Oktober	1,50	1,48	-*)	1,35	1,32
11 November	1,56	1,47	1,58	1,33	1,35
12 Desember	1,55	1,36	1,41	1,35	1,34
<b>Rata-Rata</b>	<b>1,55</b>	<b>1,58</b>	<b>1,47</b>	<b>1,41</b>	<b>1,36</b>

\*) Data tidak tersedia



Sensus  
Penduduk  
2020

# DATA

## MENCERDASKAN BANGSA



**BADAN PUSAT STATISTIK  
PROVINSI SULAWESI TENGAH**

Jl. Prof. Moh. Yamin No. 48 Palu 94114  
Telp (0451) 483610, 483611, Fax (0451) 483612  
Website: <https://sulteng.bps.go.id>; email: [bps7200@bps.go.id](mailto:bps7200@bps.go.id)

ISSN 2354-7448



9 772354 744008