

PERKEMBANGAN EKSPOR DAN IMPOR PROVINSI RIAU MARET 2024



Berita Resmi Statistik No.18/04/14/Th. XXV, 22 April 2024

ASEP RIYADI, S.Si,M.M.

Kepala BPS Provinsi Riau



Senin, 22 April 2024



EKSPOR IMPOR RIAU MARET 2024

Disampaikan pada Rilis Berita Resmi Statistik



Senin, 22 April 2024



KERANGKA PAPARAN



1 EKSPOR

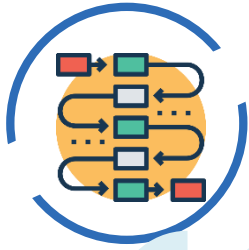
2 IMPOR

3 NERACA PERDAGANGAN

01

EKSPOR PROVINSI RIAU

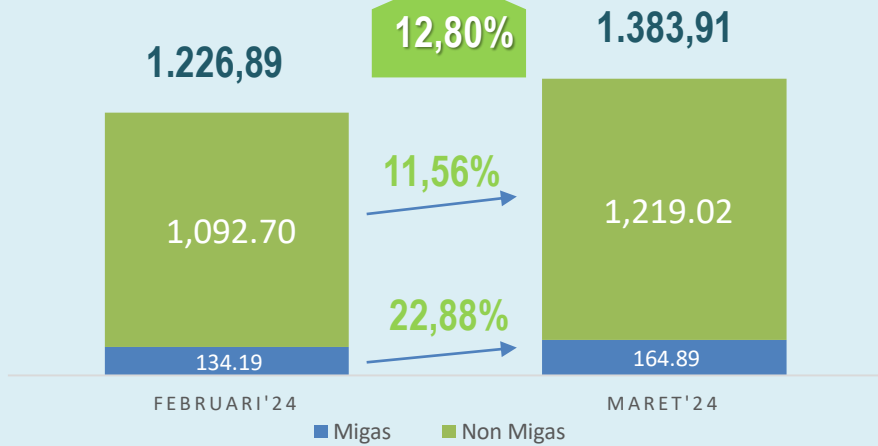




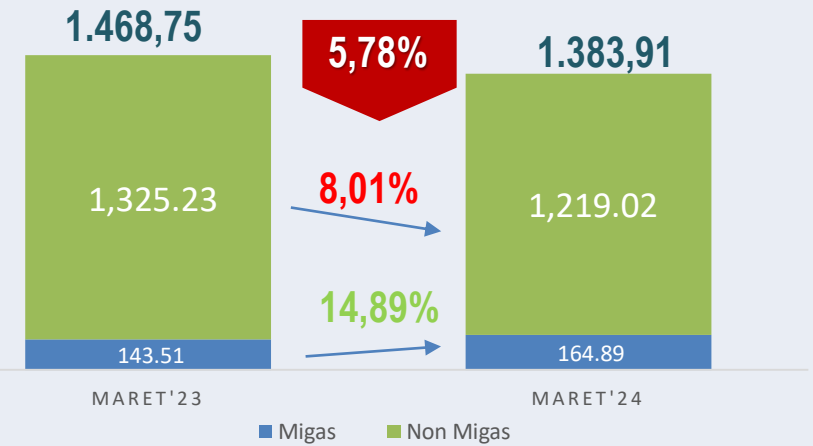
PERKEMBANGAN EKSPOR (Juta US\$)

Nilai Ekspor MARET 2024 Sebesar US\$ 1.383,91 Juta

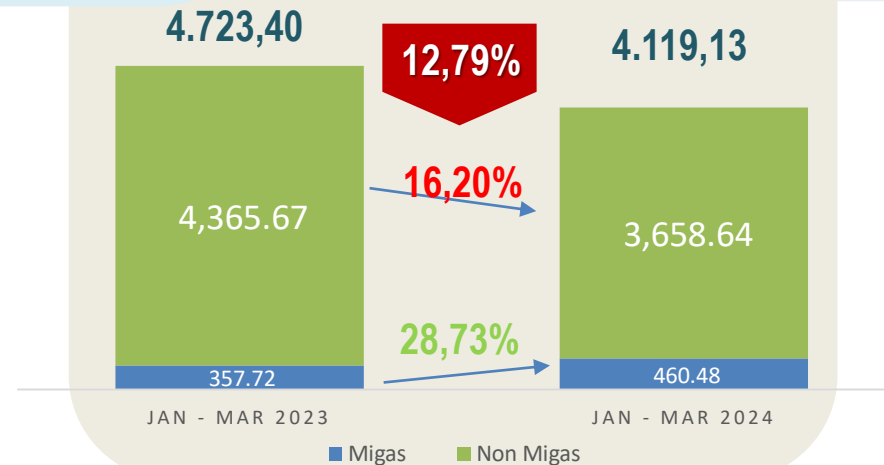
M-TO-M

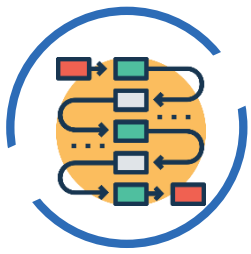


Y-O-Y



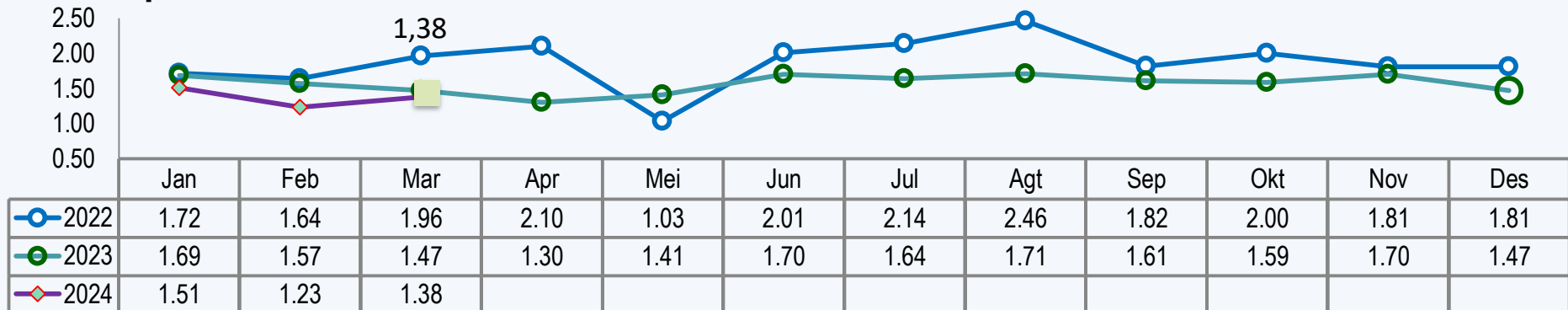
C-TO-C



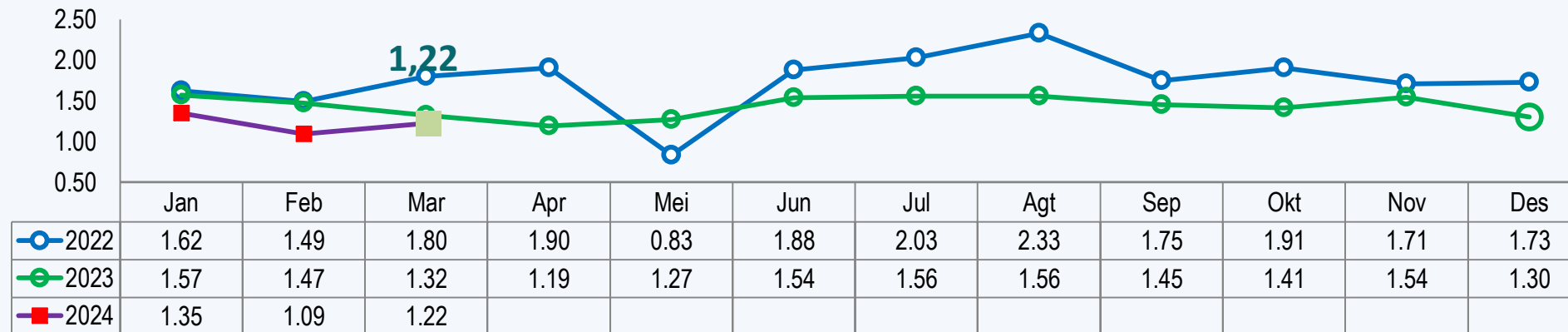


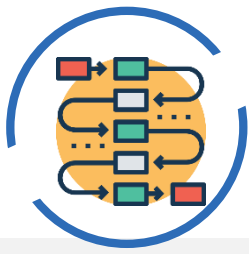
PERKEMBANGAN EKSPOR (MILIAR US\$)

Total Ekspor



Ekspor Nonmigas





EKSPOR RIAU MARET 2024 MENURUT SEKTOR

**Nilai
Ekspor**
MARET 2024

INDUSTRI
PENGOLAHAN

1,20
Miliar US\$

MIGAS

0,16
Miliar US\$

PERTANIAN
dan Lainnya

0,02
Miliar US\$

TOTAL

1,38
Miliar US\$

Perubahan M-to-M

MARET 2024 terhadap FEBRUARI 2024

Perubahan Y-o-Y

MARET 2024 terhadap MARET 2023

12,15%

-7,44%

22,88%

14,89%

-12,52%

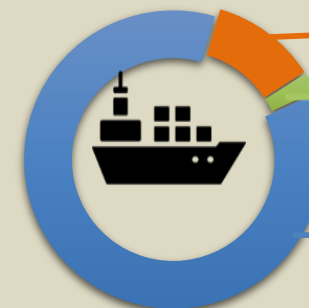
-30,51%

12,80%

-5,78%

**Ekspor Nonmigas Menyumbang
88,09%**
dari total Ekspor
MARET 2024

STRUKTUR EKSPOR MENURUT SEKTOR



Migas 11,91%

**Pertanian dan
lainnya 1,65%**

Industri 86,44%

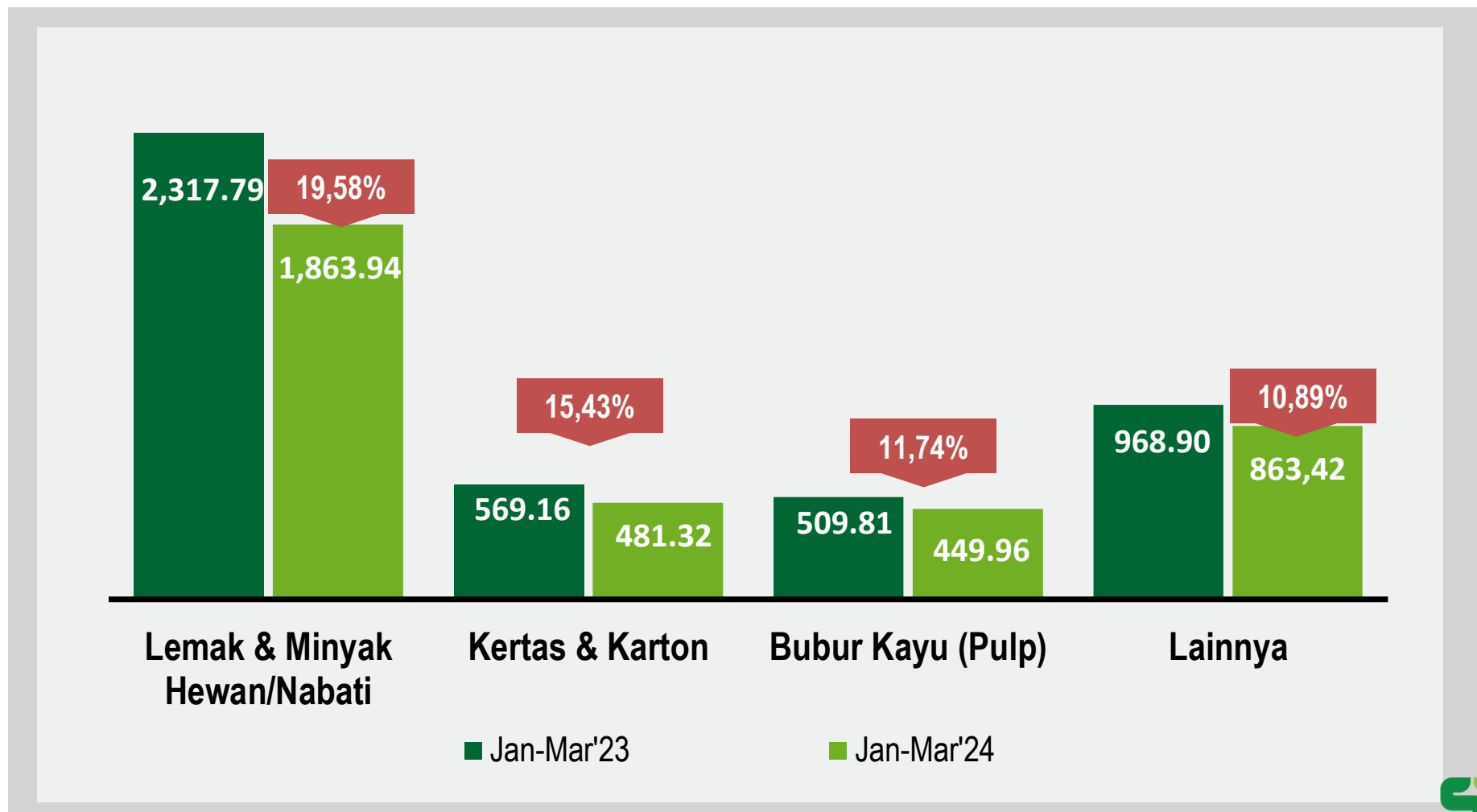


NILAI EKSPOR NONMIGAS (C-to-C)

JANUARI-MARET 2023-2024 (JUTA US\$)

Share Ekspor Nonmigas Terbesar Januari-Maret'24

- Lemak & minyak hewan/nabati
US\$ 1.863,94 Juta (50,95%)
- Kertas & Karton
US\$ 481,32 Juta (13,16%)
- Bubur Kayu (Pulp)
US\$ 449,96 Juta (12,30%)
- Lainnya
US\$ 863,42Juta (23,60%)



Keterangan:

  Perubahan





PANGSA EKSPOR NONMIGAS

JANUARI-MARET 2024 (JUTA US\$)

Tiongkok	621.55	(16,99%)
India	457.58	(12,51%)
Malaysia	212,77	(5,82%)
Amerika Serikat	207.62	(5,67%)
Belanda	187.60	(5,13%)
Pakistan	170.32	(4,66%)
Italia	152.65	(4,17%)
Mesir	138.24	(3,78%)
Bangladesh	128.01	(3,50%)
Vietnam	106.83	(2,92%)

ASEAN


US\$ 552,79 Juta
(15,11%)



UNI EROPA

US\$ 582,43 Juta
(15,92%)

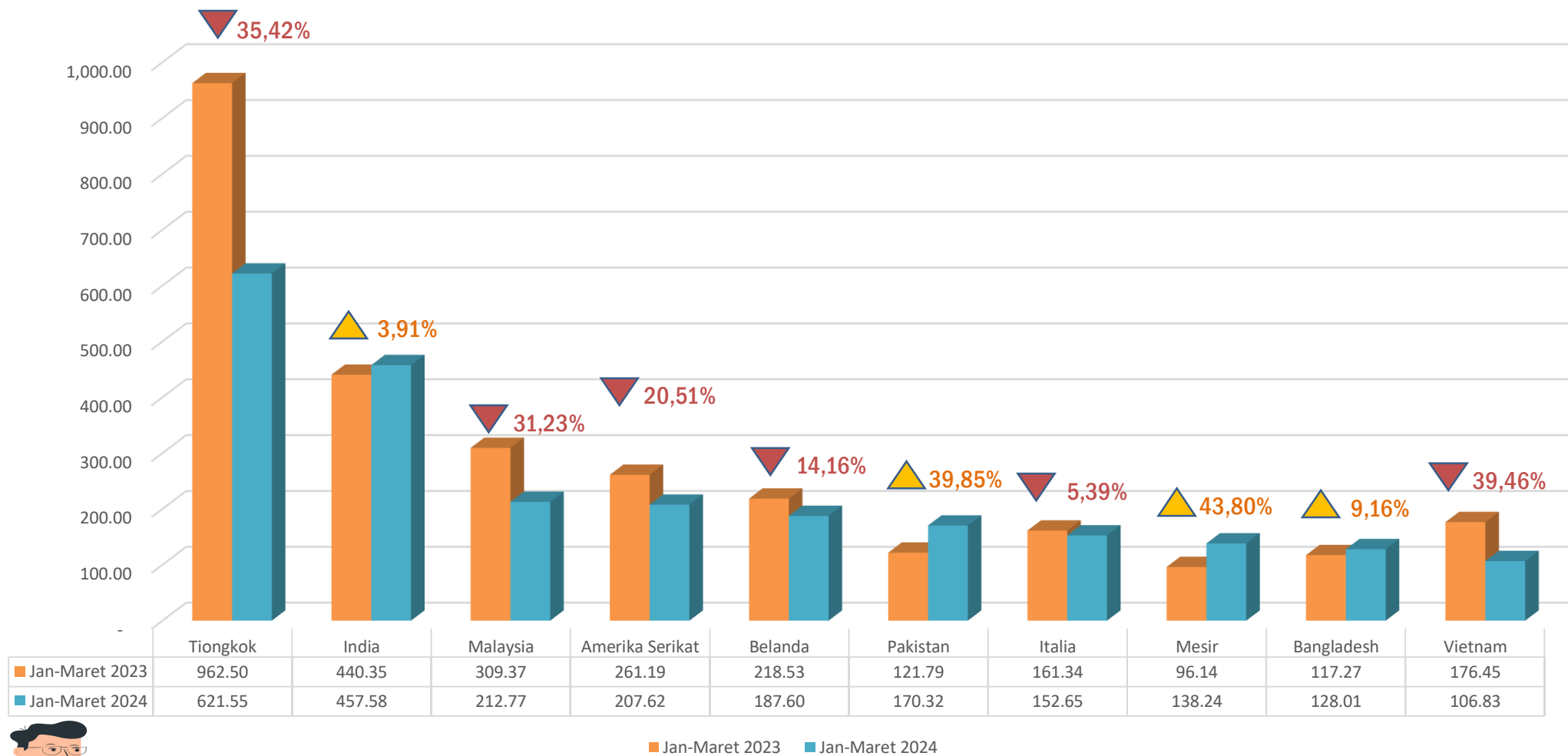
() : Peran





10 NEGARA PANGSA EKSPOR NONMIGAS

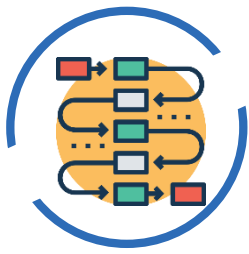
JANUARI-MARET 2023-2024 (JUTA US\$)



02

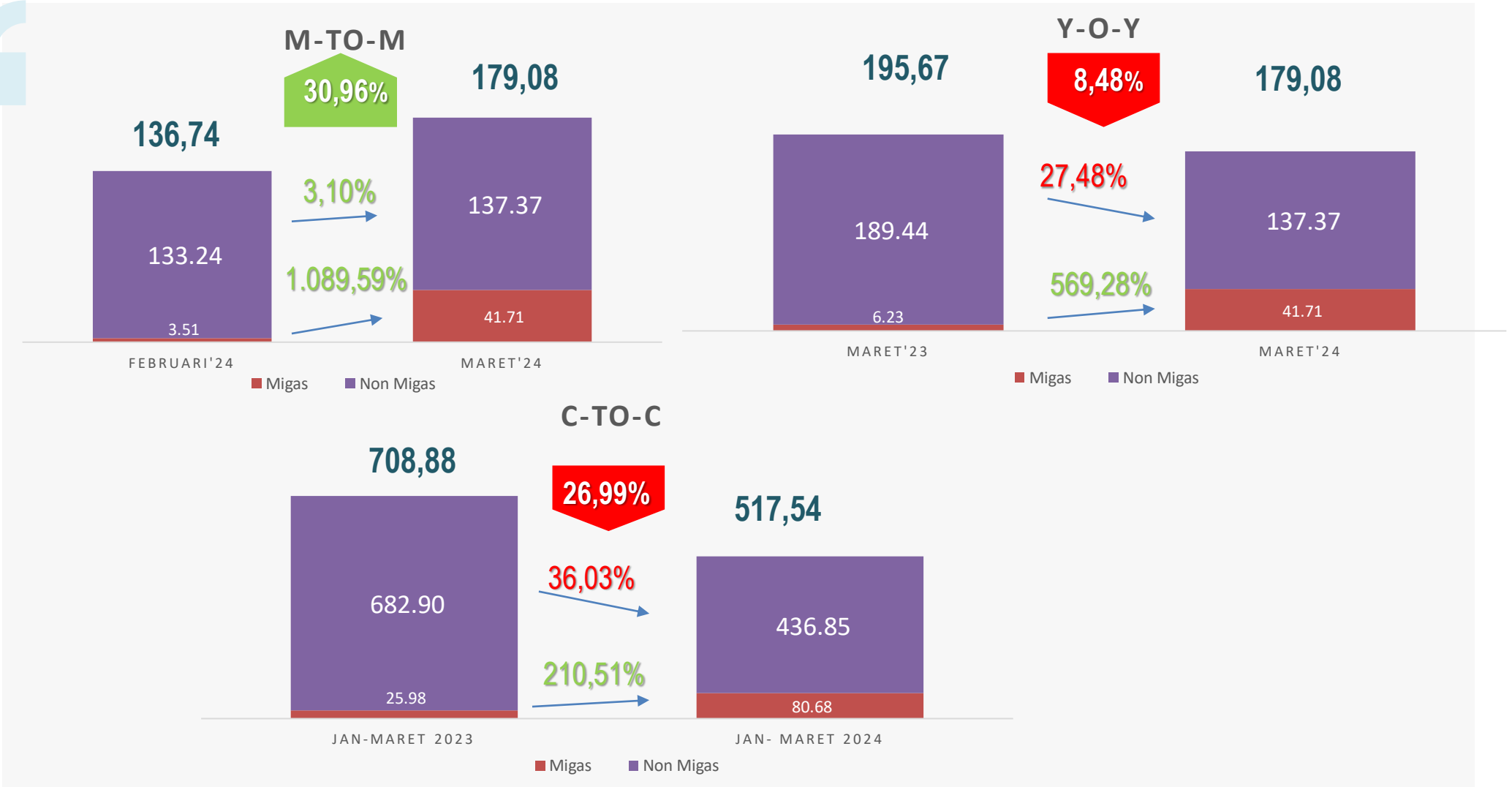
IMPOR PROVINSI RIAU

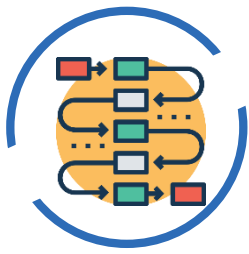




PERKEMBANGAN IMPOR (JUTA US\$)

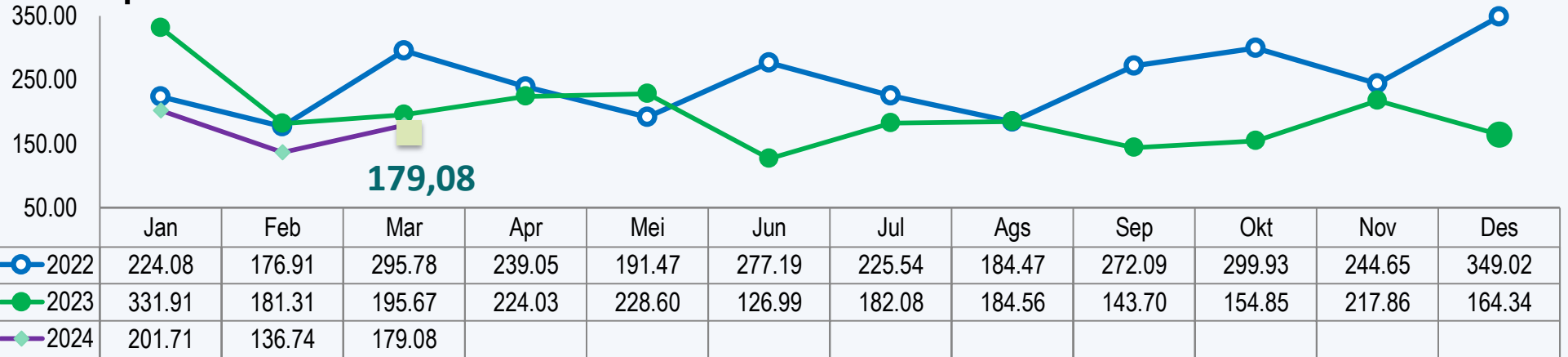
Nilai Impor MARET 2024 sebesar US\$ 179,08 Juta



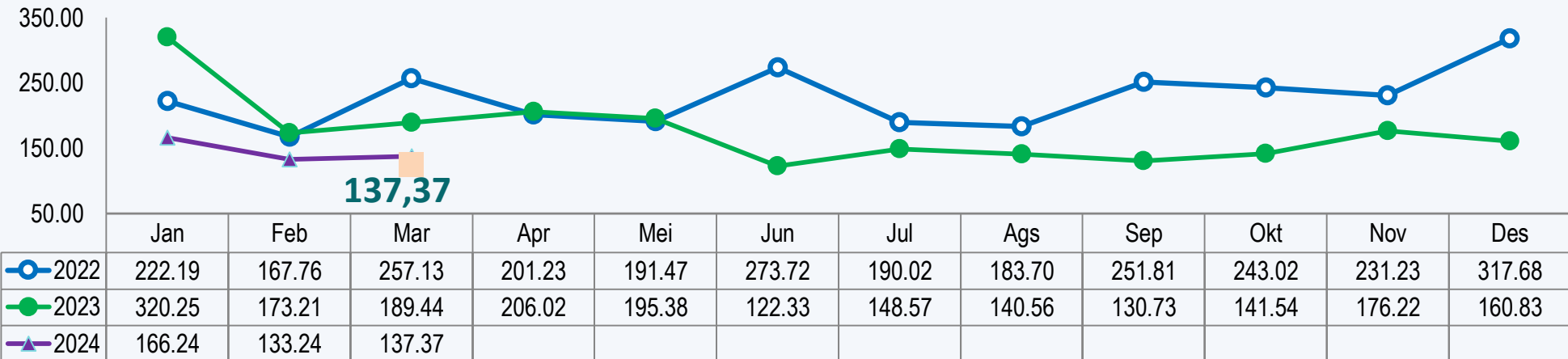


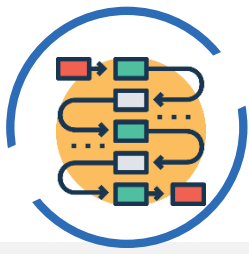
PERKEMBANGAN IMPOR (JUTA US\$)

Total Impor



Impor Nonmigas



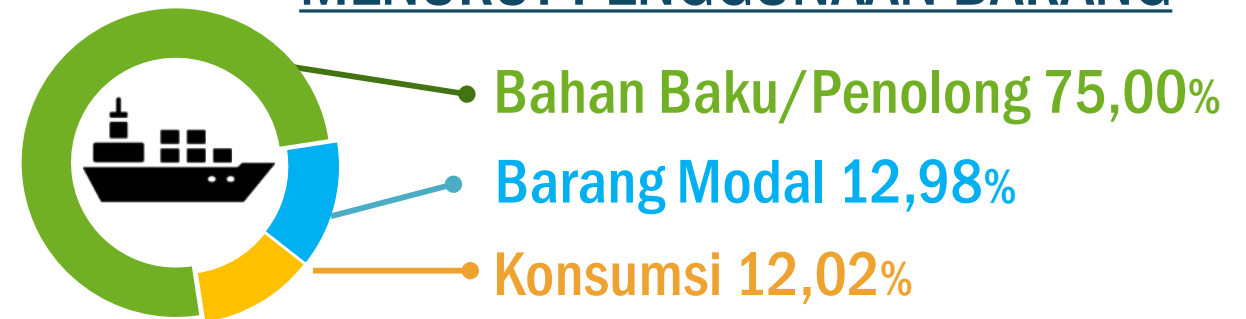


IMPOR RIAU MARET 2024 MENURUT PENGGUNAAN BARANG

	BAHAN BAKU/ PENOLONG	BARANG MODAL	KONSUMSI	TOTAL
Nilai Impor MARET 2024	134,30 Juta US\$	23,25 Juta US\$	21,52 Juta US\$	179,08 Juta US\$
Perubahan M-to-M MARET 2024 terhadap FEBRUARI 2024	23,07%	34,43%	108,49%	30,96%
Perubahan Y-o-Y MARET 2024 terhadap MARET 2023	-10,18%	-42,17%	263,08%	-8,48%

Impor Nonmigas Menyumbang
76,71%
dari total Impor **MARET 2024**

STRUKTUR IMPOR MENURUT PENGGUNAAN BARANG





NILAI IMPOR NONMIGAS C-to-C

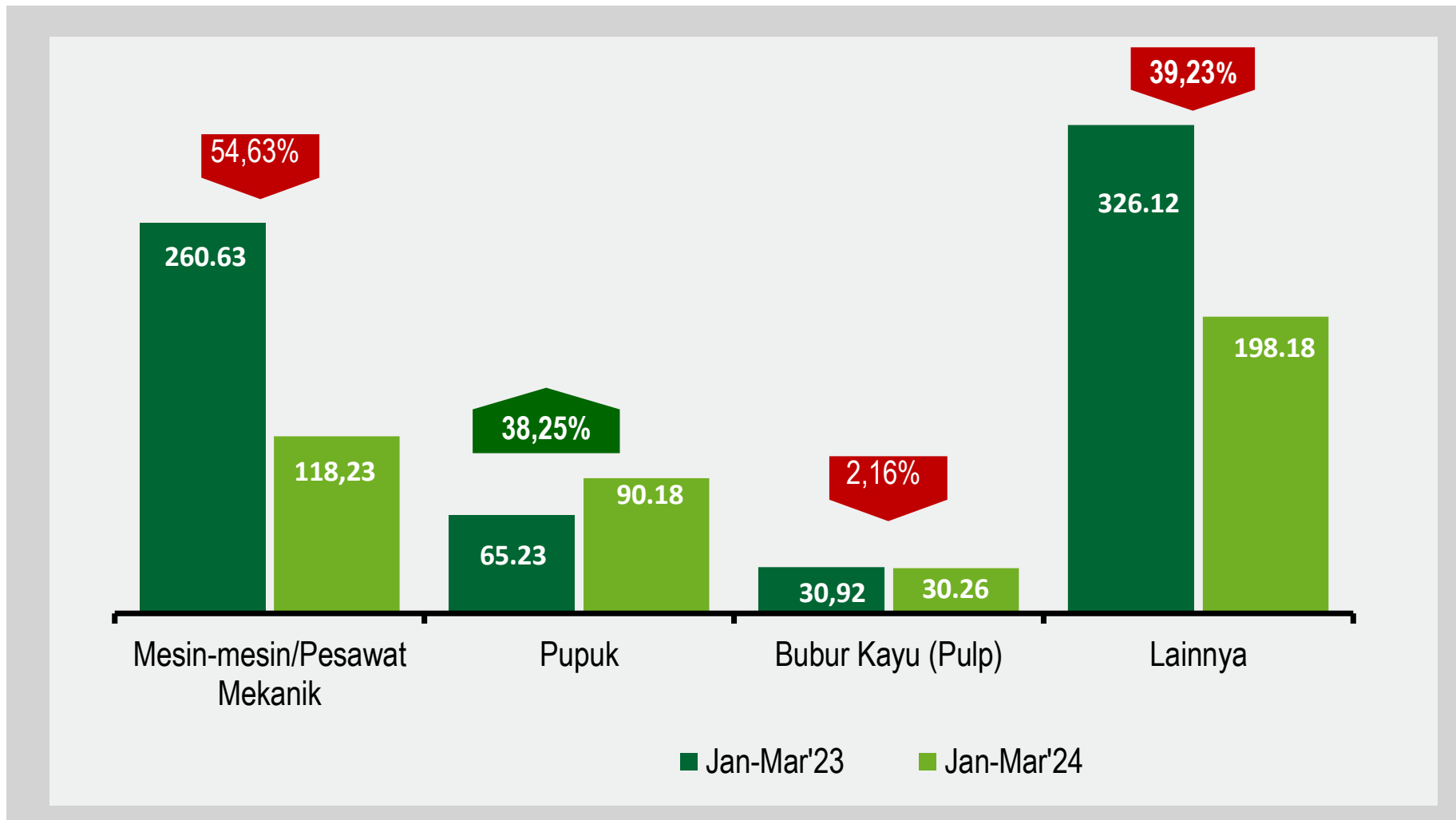
JANUARI-MARET 2023-2024 (JUTA US\$)

Share

Impor Nonmigas
Terbesar

Januari-Maret 2024

- ❑ Mesin-mesin/ Pesawat Mekanik
US\$ 118,23 Juta
(27,07%)
- ❑ Pupuk
US\$ 90,18 Juta
(20,64%)
- ❑ Bubur Kayu (Pulp)
US\$ 30,26 Juta
(6,93%)
- ❑ Lainnya
US\$ 198,18Juta
(45,27%)



Keterangan:

  Perubahan



PANGSA IMPOR NONMIGAS C-to-C

JANUARI-MARET 2024 (JUTA US\$)

Tiongkok	85.33	(19,53%)
Kanada	59.63	(13,65%)
Swedia	40.12	(9,18%)
Malaysia	35.90	(8,22%)
Vietnam	35.50	(8,13%)
Thailand	28.66	(6,56%)
Oman	19.02	(4,35%)
Finlandia	16.90	(3,87%)
Singapura	16.57	(3,79%)
Rusia	8.32	(1,91%)

ASEAN
US\$ 124,39 Juta
(28,47%)



UNI EROPA
US\$ 93,09 Juta
(21,31%)

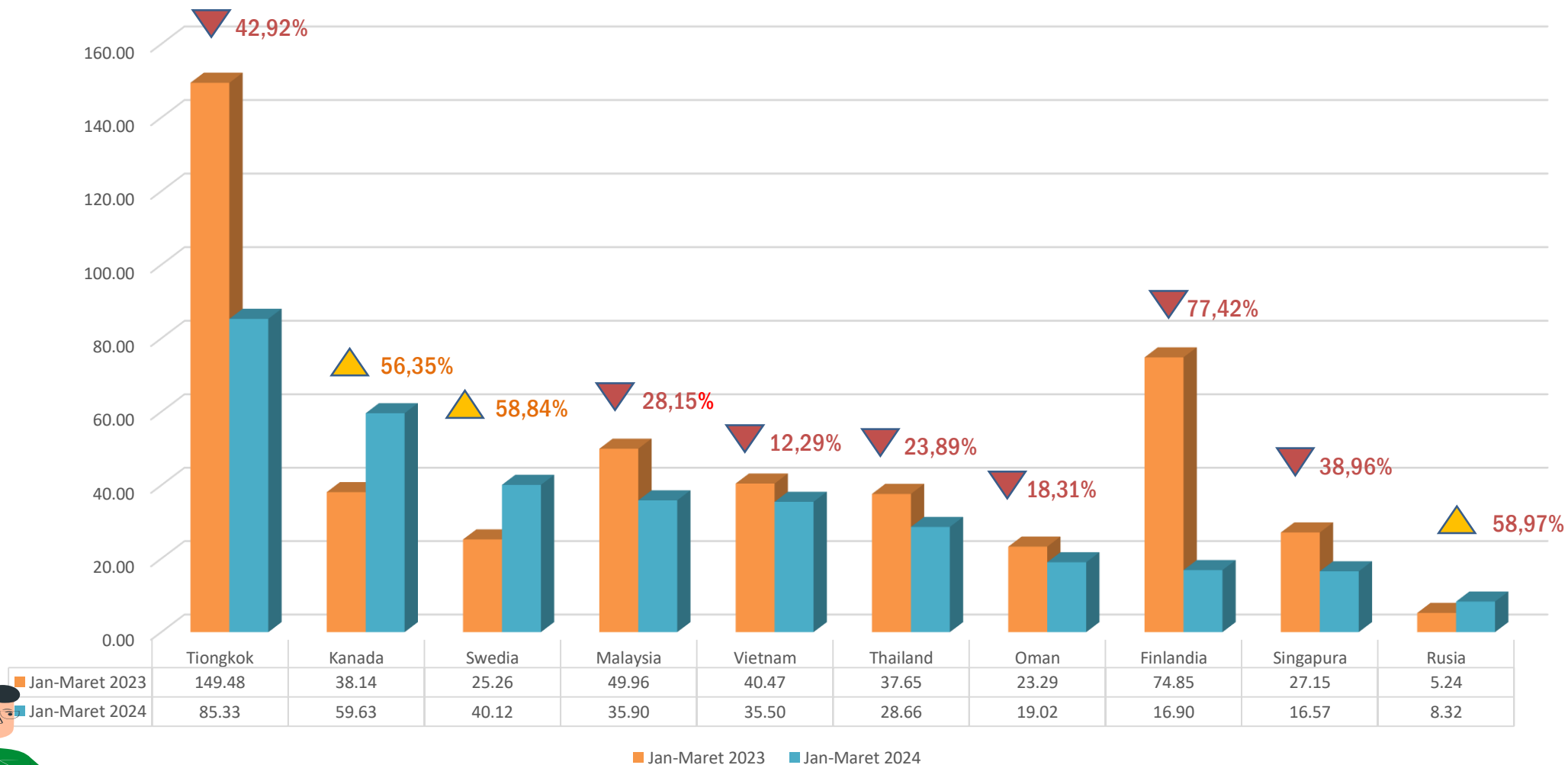
() : Peran

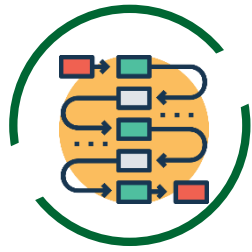




10 NEGARA PANGSA IMPOR NONMIGAS

JANUARI-MARET 2023-2024 (JUTA US\$)





SHARE EKSPOR-IMPOR RIAU TERHADAP INDONESIA FEBRUARI-MARET 2024 (Juta US\$)

FEBRUARI

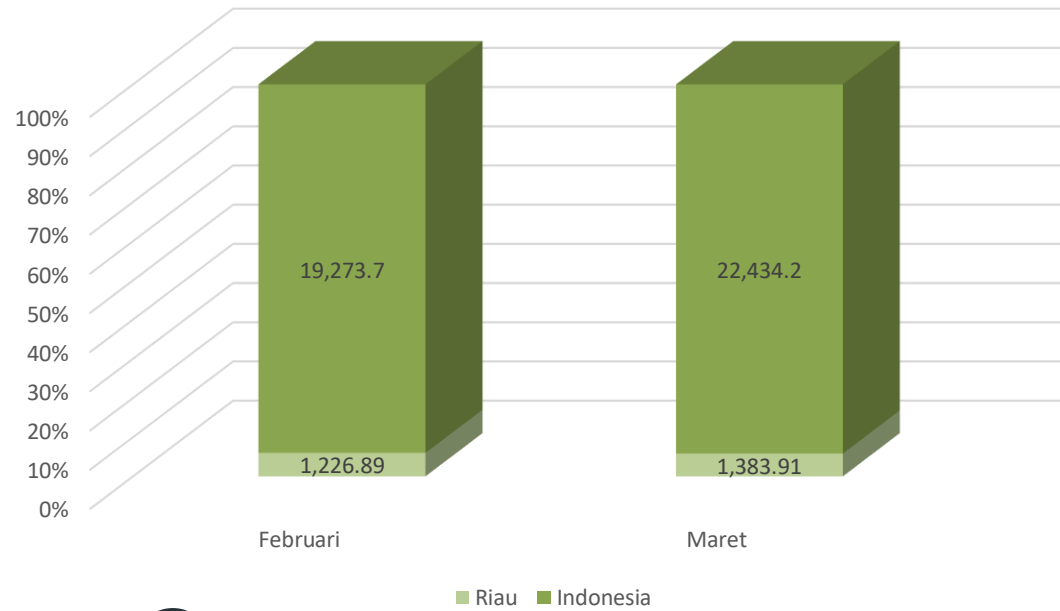
6,37%

↓ 0,20

MARET

6,17 %

Share Ekspor Riau Terhadap Indonesia



FEBRUARI

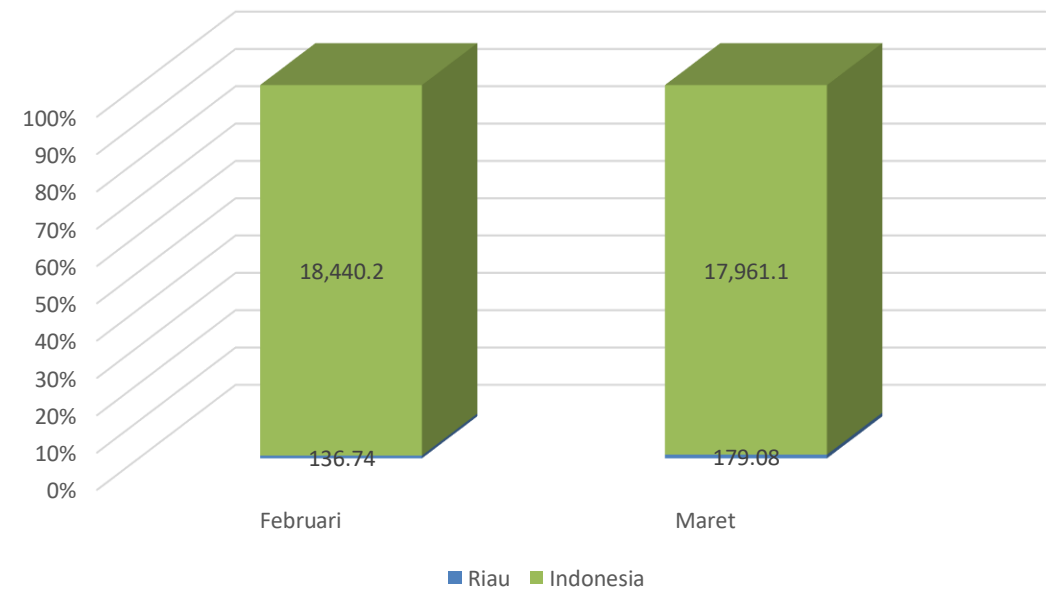
0,74%

↑ 0,26

MARET

1,00 %

Share Impor Riau Terhadap Indonesia



03

NERACA PERDAGANGAN PROVINSI RIAU



NERACA PERDAGANGAN MARET 2024

Ringkasan Nilai Ekspor-Impor Riau, MARET 2024 (Juta US\$)

Uraian	Ekspor	Impor	Selisih
(1)	(2)	(3)	(4)
Total	1.383,91	179,08	1.204,83
Migas	164,89	41,71	123,18
Nonmigas	1.219,02	137,37	1.081,65

**MARET 2024
SURPLUS
US\$ 1,20 Miliar**

Ringkasan Volume Ekspor-Impor Riau, MARET 2024 (Ribuan ton)

Uraian	Ekspor	Impor	Selisih
(1)	(2)	(3)	(4)
Total	2.088,38	442,28	1.646,10
Migas	263,61	54,75	208,86
Nonmigas	1.824,77	387,53	1.437,24

NERACA PERDAGANGAN JANUARI-MARET 2024

Ringkasan Nilai Ekspor-Impor Riau Januari-Maret 2024 (Juta US\$)

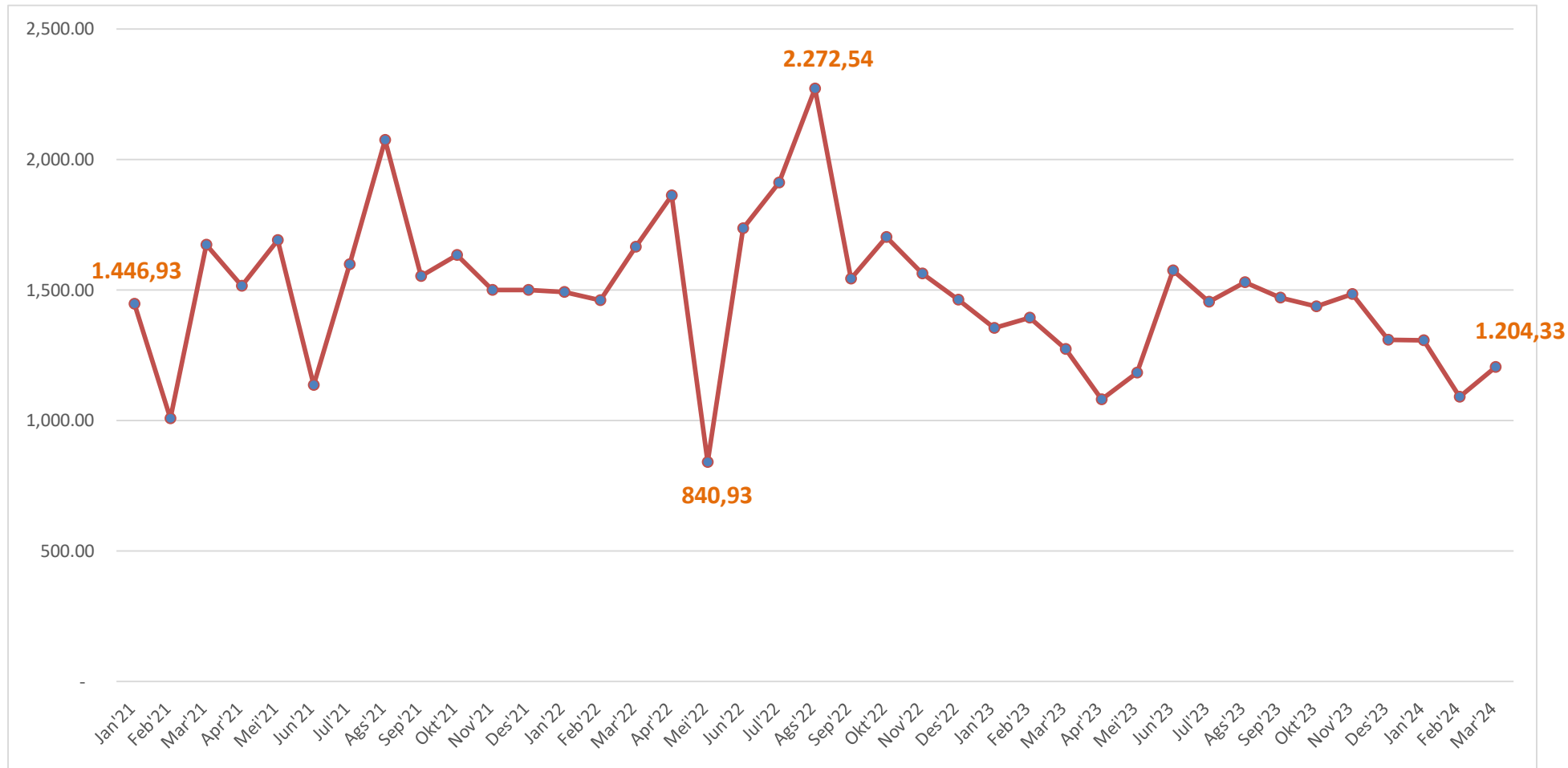
Uraian (1)	Ekspor (2)	Impor (3)	Selisih (4)
Total	4.119,13	517,54	3.601,59
Migas	460,48	80,68	379,80
Nonmigas	3.658,64	436,85	3.221,79

Ringkasan Volume Ekspor-Impor Riau Januari-Maret 2024 (Ribuan ton)

Uraian (1)	Ekspor (2)	Impor (3)	Selisih (4)
Total	6.201,99	1.198,49	5.003,50
Migas	790,60	107,23	683,37
Nonmigas	5.411,40	1.091,26	4.320,14

**JANUARI-MARET
2024
SURPLUS
US\$ 3,60 Miliar**

SURPLUS NERACA PERDAGANGAN JANUARI 2021 - MARET 2024 (JUTA US\$)



Terima Kasih

www.riau.bps.go.id



Badan Pusat Statistik (Page)



bps1400@bps.go.id



(0761) 23042, 21336



Jl. Pattimura No.12 Pekanbaru 28131

