



20
19



KECAMATAN LOBU

DALAM ANGKA





20
19

KECAMATAN LOBU

DALAM ANGKA

KECAMATAN LOBU DALAM ANGKA 2019

Katalog : 1102001.7202062

I S B N : 978-602-6485-82-3

No. Publikasi : 72020.1918

Ukuran Buku : 14,8 cm x 21 cm

Jumlah Halaman : xii + 140 halaman

Naskah :
Badan Pusat Statistik Kabupaten Banggai

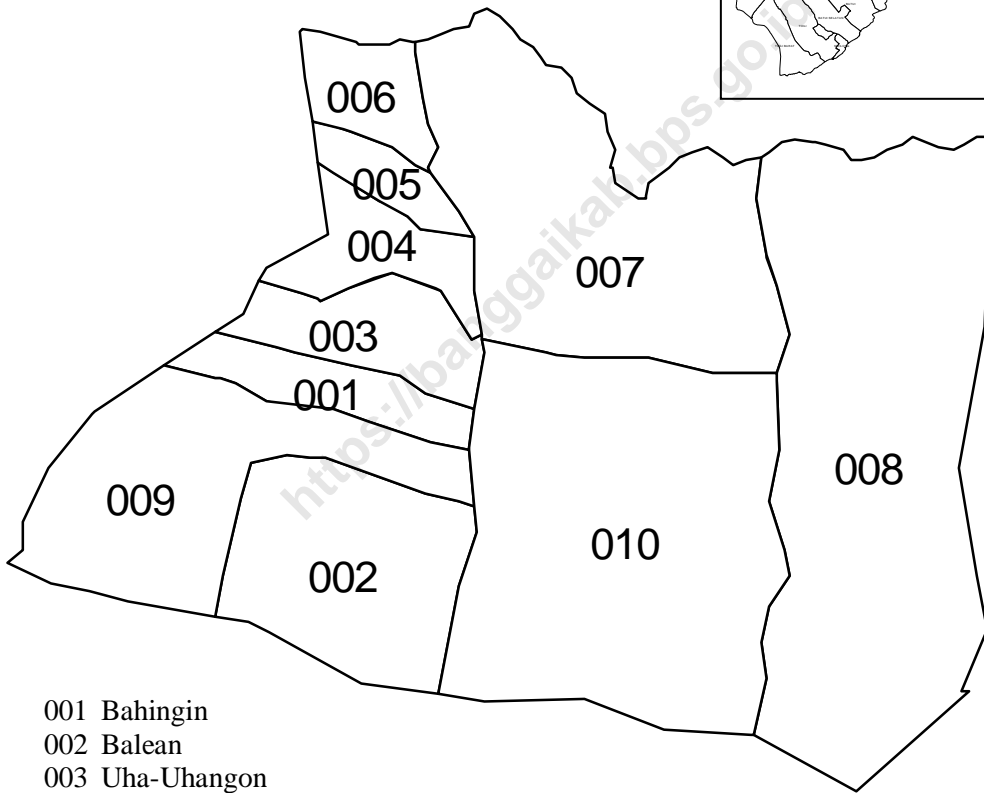
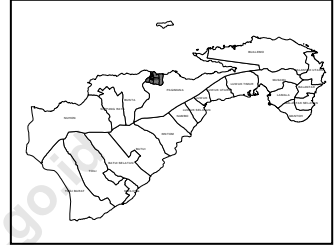
Penyunting :
Badan Pusat Statistik Kabupaten Banggai

Gambar Kulit :
Badan Pusat Statistik Kabupaten Banggai

Diterbitkan oleh :
© Badan Pusat Statistik Kabupaten Banggai

Dilarang mengumumkan, mendistribusikan, mengkomunikasikan, dan/atau menggandakan sebagian atau seluruh isi buku ini untuk tujuan komersial tanpa ijin tertulis dari Badan Pusat Statistik Kabupaten Banggai

Sketsa Peta Kecamatan Lobu



- 001 Bahingin
- 002 Balean
- 003 Uha-Uhangon
- 004 Kadodi
- 005 Niubulan
- 006 Lobu
- 007 Bolobung kang
- 008 Uwedaka-Daka
- 009 Dolom
- 010 Lambuli



**KEPALA BADAN PUSAT STATISTIK
KABUPATEN BANGGAI**



IR. MUHAMMAD SAID, M.SI


KATA PENGANTAR

Penerbitan buku “KECAMATAN LOBU DALAM ANGKA 2019” ini merupakan terbitan tahunan. Publikasi ini memuat berbagai macam data statistik yang menggambarkan tentang kegiatan sosial dan ekonomi masyarakat di Kecamatan Lobu.

Melalui kesempatan ini kami menghaturkan terima kasih kepada: Bapak Camat Lobu, Kepala Dinas/UPT, Kepala Desa/Kelurahan se-Kecamatan Lobu yang telah membantu sehingga dapat terlaksana penerbitan buku “KECAMATAN LOBU DALAM ANGKA 2019” ini.

Kami senantiasa mengharapkan kritik dan saran dari semua pihak untuk kesempurnaan penerbitan buku ini pada masa-masa yang akan datang.

Luwuk, September 2019
Kepala Badan Pusat Statistik
Kabupaten Banggai



Ir. Muhammad Said, M.Si
NIP. 19670804 199401 1 001

DAFTAR ISI

	Hal
KATA PENGANTAR	vii
DAFTAR ISI	viii
DAFTAR TABEL	ix
BAB 1 GEOGRAFI	1
BAB 2 PEMERINTAHAN	11
BAB 3 PENDUDUK	27
BAB 4 SOSIAL	41
BAB 5 PERTANIAN	71
BAB 6 INDUSTRI	83
BAB 7 PERDAGANGAN	91
BAB 8 PERHUBUNGAN DAN KOMUNIKASI	97
BAB 9 KEUANGAN DAN HARGA	105
BAB 10 JASA-JASA	131

DAFTAR TABEL

	Hal
BAB 1 GEOGRAFI.....	3
BAB 2 PEMERINTAHAN.....	13
BAB 3 PENDUDUK.....	29
BAB 4 SOSIAL.....	43
BAB 5 PERTANIAN.....	73
BAB 6 INDUSTRI.....	85
BAB 7 PERDAGANGAN.....	93
BAB 8 PERHUBUNGAN DAN KOMUNIKASI.....	99
BAB 9 KEUANGAN DAN HARGA.....	107
BAB 10 JASA-JASA.....	133

BAB 1

GEOGRAFI

Tabel 1.1 Letak Geografis Kecamatan Lobu

1. Batas-Batas	
Sebelah Utara	: Teluk Tomini
Sebelah Timur	: Kecamatan Pagimana
Sebelah Selatan	: Kecamatan Kintom
Sebelah Barat	: Kecamatan Bunta

2. Ketinggian Kantor Desa Dari Permukaan Laut	
Terendah	: 6 Meter
Tertinggi	: 148 Meter

3. Jarak Terjauh	
Barat ke Timur	: 10 Km
Utara ke Selatan	: 20 Km

Sumber : Monografi Kecamatan

Tabel 1.2 Luas Wilayah dan Persentase Terhadap Luas Kecamatan Menurut Desa/Kelurahan

Desa/Kelurahan	Luas Wilayah (km ²)	Persentase Terhadap Luas Kecamatan (%)
(1)	(2)	(3)
01. Bahingin	17,00	12,28
02. Balean	14,00	10,11
03. Uha-Uhangon	13,04	9,42
04. Kadodi	15,00	10,84
05. Niubulan	20,00	14,45
06. Lobu	1,50	1,08
07. Bolobungkang	11,50	8,31
08. Uwedaka-Daka	33,00	23,83
09. Dolom	1,40	1,01
10. Lambuli	12,00	8,67
Kecamatan Lobu	138,44	100,00

Sumber : Kepala Desa/Lurah

Tabel 1.3 Letak Geografis Wilayah Menurut Desa/Kelurahan

Desa/Kelurahan	Pesisir	Bukan Pesisir		
		Lembah/DAS	Lereng	Dataran
(1)	(2)	(3)	(4)	(5)
01. Bahingin	-	1	-	-
02. Balean	-	1	-	-
03. Uha-Uhangon	-	1	-	-
04. Kadodi	-	1	-	-
05. Niubulan	-	1	-	-
06. Lobu	1	-	-	-
07. Bolobung kang	1	-	-	-
08. Uwedaka-Daka	1	-	-	-
09. Dolom	-	-	1	-
10. Lambuli	-	-	1	-
Kecamatan Lobu	3	5	2	-

Sumber : Kepala Desa/Lurah

Tabel 1.4 Jarak Dari Desa/Kelurahan ke Ibukota Kecamatan dan Ibukota Kabupaten Menurut Desa/Kelurahan

Desa/Kelurahan	Kecamatan		Kabupaten	
	Darat (Km)	Laut (Mil)	Darat (Km)	Laut (Mil)
(1)	(2)	(3)	(4)	(5)
01. Bahingin	7	-	91	-
02. Balean	6,5	-	90,5	-
03. Uha-Uhangon	3	-	87	-
04. Kadodi	2,5	-	86,5	-
05. Niubulan	2	-	86	-
06. Lobu	-	-	86	-
07. Bolobunggang	2	-	85	-
08. Uwedaka-Daka	8	-	78	-
09. Dolom	19	-	103	-
10. Lambuli	7	-	92	-

Sumber : Kepala Desa/Lurah

Tabel 1.5 Persentase Bentuk Permukaan Tanah Menurut Desa/Kelurahan

Desa/Kelurahan	Bentuk Permukaan Tanah (%)			Ketinggian Dari Permukaan Laut (m dpl)
	Dataran	Perbukitan	Pegunungan	
(1)	(2)	(3)	(4)	(5)
01. Bahingin	10	50	40	33
02. Balean	10	50	40	29
03. Uha-Uhangon	10	50	40	20
04. Kadodi	5	40	55	14
05. Niubulan	5	40	55	11
06. Lobu	100	-	-	11
07. Bolobungkang	40	20	40	8
08. Uwedaka-Daka	35	30	35	6
09. Dolom	30	40	30	148
10. Lambuli	30	40	30	134

Sumber : Kepala Desa/Lurah

Tabel 1.6 Curah Hujan Menurut Bulan Tahun 2014-2018

Bulan	2013	2014	2015	2016	2017
(1)	(3)	(4)	(5)	(6)	
Januari	31	46	190	1191	...
Pebruari	128,1	33	1161	1021	...
Maret	139	728	1060	132	...
April	190	123	453	1040	...
Mei	181	181	1250	1845	...
Juni	190	1104	578	1633	...
Juli	224	241	135	1278	...
Agustus	49	102	0	612	...
September	85	2	0	952	...
Oktober	-	122	12	1273	...
November	501	188	334	595	...
Desember	630	185	1464	688	...
Rata-rata	138,8	194	255	68,4	...

Sumber : UPT Dinas Pertanian Kecamatan

Tabel 1.7 Hari Hujan Menurut Bulan Tahun 2014-2018

Bulan	2013	2014	2015	2016	2017
(1)	(2)	(3)	(4)	(5)	(6)
Januari	3	6	8	9	...
Pebruari	16	3	13	7	...
Maret	7	8	12	5	...
April	16	7	11	10	...
Mei	15	17	10	25	...
Juni	16	14	13	14	...
Juli	17	12	4	22	...
Agustus	11	9	0	4	...
September	6	2	0	16	...
Oktober	-	3	2	17	...
November	10	7	9	16	...
Desember	10	9	14	9	...
Rata-rata	127	8	97	13	...

Sumber : UPT Dinas Pertanian Kecamatan

BAB 2

PEMERINTAHAN

Tabel 2.1 Daftar Kepala Desa / Lurah Tahun 2018

Desa/Kelurahan	Nama	Jenis Kelamin
(1)	(2)	(3)
01. Bahingin	Trisno Gumpa	Laki-laki
02. Balean	Asbian Lesar	Laki-laki
03. Uha-Uhangon	Nimrot Mainti	Perempuan
04. Kadodi	Haswan Sa'aban	Laki-laki
05. Niubulan	Oksan Labawo	Laki-laki
06. Lobu	Lusiana Udopo	Laki-laki
07. Bolobunggang	Idham Lamanda	Laki-laki
08. Uwedaka-Daka	kamal Lapalanti	Laki-laki
09. Dolom	Doni Lakadjo	Laki-laki
10. Lambuli	Jhon V Manete	Laki-laki

Sumber : Kepala Desa / Lurah

Tabel 2.2 Tingkat Pendidikan Kepala Desa / Lurah Tahun 2014-2018

Desa/Kelurahan	SD	SLTP	SLTA	Diploma	Sarjana
(1)	(2)	(3)	(4)	(5)	(6)
01. Bahingin	-	-	1	-	-
02. Balean	-	-	1	-	-
03. Uha-Uhangon	-	-	1	-	-
04. Kadodi	-	-	-	-	1
05. Niubulan	-	-	1	-	-
06. Lobu	-	-	1	-	-
07. Bolobungkang	-	-	1	-	-
08. Uwedaka-Daka	-	-	1	-	-
09. Dolom	-	-	1	-	-
10. Lambuli	-	-	1	-	-
Jumlah	-	-	9	-	1
Kecamatan Lobu					
2018	-	-	9	-	1
2017	-	-	10	-	-
2016	-	-	10	-	-
2015	-	-	10	-	-
2014	-	-	10	-	-

Sumber : Kepala Desa / Lurah

Tabel 2.3 Daftar Sekretaris Desa / Lurah Tahun 2018

Desa/Kelurahan	Nama	Jenis Kelamin
(1)	(2)	(3)
01. Bahingin	Leksi H Molintas	Laki-laki
02. Balean	Dolfi Lumentut	Laki-laki
03. Uha-Uhangon	Hendrianto Samboda	Laki-laki
04. Kadodi	Abdul Mugalib Sa'aban	Laki-laki
05. Niubulan	Abner Labawo	Laki-laki
06. Lobu	Sumitro Apaladu	Laki-laki
07. Bolobungkan	Marwan Lamanda	Laki-laki
08. Uwedaka-Daka	Yusrianti Anggula	Laki-laki
09. Dolom	Aser Dadi	Laki-laki
10. Lambuli	Fera Manete	Laki-laki

Sumber : Kepala Desa / Lurah

Tabel 2.4 Tingkat Pendidikan Sekretaris Desa / Lurah Tahun 2014-2018

Desa/Kelurahan	SD	SLTP	SLTA	Diploma	Sarjana
(1)	(2)	(3)	(4)	(5)	(6)
01. Bahingin	-	-	1	-	-
02. Balean	-	-	-	-	1
03. Uha-Uhangon	-	-	1	-	-
04. Kadodi	-	-	1	-	-
05. Niubulan	-	-	1	-	-
06. Lobu	-	-	-	1	-
07. Bolobung Kang	-	-	1	-	-
08. Uwedaka-Daka	-	-	-	-	1
09. Dolom	-	-	1	-	-
10. Lambuli	-	-	-	-	1
Jumlah	-	-	6	1	3
Kecamatan Lobu					
2018	-	-	6	1	3
2017	-	1	7	1	1
2016	-	1	7	1	1
2015	-	1	7	1	1
2014	1	-	8	1	-

Sumber : Kepala Desa / Lurah

Tabel 2.5 Jumlah Pegawai Negeri Sipil (PNS) Pada Kantor Kecamatan Lobu Menurut Tingkat Pendidikan dan Jenis Kelamin Tahun 2014-2018

Tingkat Pendidikan	Laki-Laki	Perempuan	Jumlah
(1)	(2)	(3)	(4)
1. Sekolah Dasar (SD)	-	-	-
2. Sekolah Lanjutan Tingkat Pertama (SLTP)	1	-	1
3. Sekolah Lanjutan Tingkat Atas (SLTA)	1	1	2
4. Diploma (DI,DII,DIII)	-	-	-
5. Diploma IV (DIV) / Sarjana (S1)	10	1	11
6. S2/S3	1	-	1
Jumlah	13	2	15
Kecamatan Lobu			
2018	13	2	15
2017	15	2	17
2016	15	2	17
2015	15	2	17
2014	10	5	15

Sumber : Kantor Camat

Tabel 2.6 Jumlah Pegawai Negeri Sipil (PNS) Pada Kantor Kecamatan Lobu Menurut Golongan/Ruang dan Jenis Kelamin Tahun 2014-2018

Golongan/Ruang	Laki-Laki	Perempuan	Jumlah
(1)	(2)	(3)	(4)
I/a	-	-	-
I/b	-	-	-
I/c	-	-	-
I/d	1	-	1
II/a	2	-	2
II/b	-	1	1
II/c	-	-	-
II/d	-	-	-
III/a	2	1	3
III/b	1	-	1
III/c	2	-	2
III/d	4	-	4
IV/a	1	-	1
IV/b	-	-	-
IV/c	-	-	-
IV/d	-	-	-
IV/e	-	-	-
Jumlah	13	2	15
Kecamatan Lobu			
2018	13	2	15
2017	10	5	15
2016	10	5	15
2015	10	5	15
2014	10	5	15

Sumber : Kantor Camat

Tabel 2.7 Klasifikasi Desa/Kelurahan Tahun 2014-2018

Desa/Kelurahan	Swadaya	Swakarya	Swasembada
(1)	(2)	(3)	(4)
01. Bahingin	-	1	-
02. Balean	-	1	-
03. Uha-Uhangon	-	-	1
04. Kadodi	-	1	-
05. Niubulan	-	1	-
06. Lobu	-	1	-
07. Bolobunggang	-	1	1
08. Uwedaka-Daka	-	1	1
09. Dolom	-	-	1
10. Lambuli	-	-	1
Jumlah	-	-=7	5
Kecamatan Lobu			
2018	-	7	5
2017	-	-	10
2016	-	-	10
2015	-	-	10
2014	-	-	10

Sumber : Kepala Desa/Lurah

Tabel 2.8 Banyaknya Lingkungan, Dusun, RW, dan RT Menurut Desa/Kelurahan Tahun 2014-2018

Desa/Kelurahan	Lingkungan	Dusun	RW	RT
(1)	(2)	(3)	(4)	(5)
01. Bahingin	-	2	-	-
02. Balean	-	2	-	-
03. Uha-Uhangon	-	3	-	-
04. Kadodi	-	2	-	-
05. Niubulan	-	2	-	-
06. Lobu	-	3	-	-
07. Bolobunggang	-	3	-	-
-08. Uwedaka-Daka	-	2	-	-
09. Dolom	-	2	-	-
10. Lambuli	-	2	-	-
Jumlah	-	23	-	-
Kecamatan Lobu				
2018	-	23	-	-
2017	-	23	-	-
2016	-	23	-	-
2015	-	23	-	-
2014	-	23	-	-

Sumber : Kepala Desa/Lurah

Tabel 2.9 Banyaknya Kelurahan, Desa, Desa Persiapan, dan UPT, serta Tipe Wilayah Tahun 2014-2018

Desa/Kelurahan	Status Pemerintahan				Tipe Wilayah	
	Kelurahan	Desa	Desa Persiapan	UPT	Perkotaan	Pedesaan
(1)	(2)	(3)	(4)	(5)	(6)	(7)
01. Bahingin	-	1	-	-	-	1
02. Balean	-	1	-	-	-	1
03. Uha-Uhangon	-	1	-	-	-	1
04. Kadodi	-	1	-	-	-	1
05. Niubulan	-	1	-	-	-	1
06. Lobu	-	1	-	-	-	1
07. Bolobungkang	-	1	-	-	-	1
08. Uwedaka-Daka	-	1	-	-	-	1
09. Dolom	-	1	-	-	-	1
10. Lambuli	-	1	-	-	-	1
Jumlah	-	10	-	-	-	10
Kecamatan Lobu						
2018	-	10	-	-	-	10
2017	-	10	-	-	-	10
2016	-	10	-	-	-	10
2015	-	10	-	-	-	10
2014	-	10	-	-	-	10

Sumber : Kepala Desa/Lurah

Tabel 2.10 Banyaknya Lembaga Pemerintahan Menurut Desa/Kelurahan Tahun 2014-2018

Desa/Kelurahan	LPMD / BPD		PKK	
	Ada	Aktif	Ada	Aktif
(1)	(2)	(3)	(4)	(5)
01. Bahingin	1	1	1	1
02. Balean	1	1	1	1
03. Uha-Uhangon	1	1	1	1
04. Kadodi	1	1	1	1
05. Niubulan	1	1	1	1
06. Lobu	1	1	1	1
07. Bolobungkan	1	1	1	1
08. Uwedaka-Daka	1	1	1	1
09. Dolom	1	1	1	1
10. Lambuli	1	1	1	1
Jumlah	10	10	10	10
Kecamatan Lobu				
2018	10	10	10	10
2017	10	10	10	10
2016	10	10	10	10
2015	10	10	10	10
2014	10	10	10	10

Sumber : Kepala Desa/Lurah

Tabel 2.11 Keberadaan Balai Desa/Kelurahan dan Kantor Desa/Kelurahan Menurut Desa/Kelurahan Tahun 2013- 2017

Desa/Kelurahan	Balai Desa/Kelurahan	Kantor Desa/Kelurahan
(1)	(2)	(3)
01. Bahingin	1	1
02. Balean	1	1
03. Uha-Uhangon	1	1
04. Kadodi	1	1
05. Niubulan	1	1
06. Lobu	1	1
07. Bolobungkan	1	1
08. Uwedaka-Daka	1	1
09. Dolom	1	1
10. Lambuli	1	1
Jumlah	10	10
Kecamatan Lobu		
2018	10	10
2017	10	1
2016	10	1
2015	10	1
2014	10	1

Sumber : Kepala Desa/Lurah

Tabel 2.14

Banyaknya Blok Sensus Menurut Desa/Kelurahan Tahun 2014-2018

Desa/Kelurahan	Blok Sensus			Jumlah
	Biasa	Khusus	Persiapan	
(1)	(2)	(3)	(4)	(5)
01. Bahingin	1	-	1	2
02. Balean	1	-	1	2
03. Uha-Uhangon	1	-	1	2
04. Kadodi	1	-	1	2
05. Niubulan	1	-	1	2
06. Lobu	2	-	1	2
07. Bolobunggang	3	-	1	2
08. Uwedaka-Daka	1	-	1	2
09. Dolom	1	-	1	2
10. Lambuli	1	-	1	2
Jumlah	13	-	10	23
Kecamatan Lobu				
2018	13	-	10	23
2017	13	-	10	23
2016	13	-	10	23
2015	13	-	10	23
2014	13	-	10	23

Sumber : Kepala Desa/Lurah

BAB 3

PENDUDUK

Tabel 3.1 Jumlah Penduduk Menurut Desa / Kelurahan Tahun 2014-2018

Desa/Kelurahan	2013	2014	2015	2016	2017
(1)	(3)	(4)	(5)	(6)	(7)
01. Bahingin	218	220	223	226	229
02. Balean	452	457	464	470	475
03. Uha-Uhangon	448	454	461	467	472
04. Kadodi	174	175	177	179	181
05. Niubulan	289	292	296	300	303
06. Lobu	527	534	541	547	553
07. Bolobunggang	739	750	761	771	780
08. Uwedaka-Daka	315	317	321	325	328
09. Dolom	218	220	223	226	229
10. Lambuli	161	161	163	165	167
Kecamatan Lobu	3 416	3 580	3 630	3 676	3 717

Sumber : BPS Kabupaten Banggai

Tabel 3.2 Laju Pertumbuhan Penduduk Menurut Desa/Kelurahan Tahun 2014-2018

Desa/Kelurahan	Penduduk		Laju Pertumbuhan
	2016	2017	
(1)	(2)	(3)	(4)
01. Bahingin	226	229	1.33
02. Balean	470	475	1.06
03. Uha-Uhangon	467	472	1.07
04. Kadodi	179	181	1.12
05. Niubulan	300	303	1.00
06. Lobu	547	553	1.10
07. Bolobunggang	771	780	1.17
08. Uwedaka-Daka	325	328	0.92
09. Dolom	226	229	1.33
10. Lambuli	165	167	1.21
Jumlah	3 676	3 717	1.12
Kecamatan Lobu			
2016-2017	3 676	3 717	1.12
2015-2016	3 630	3 676	1.27
2014-2015	3 580	3 630	1,40
2013-2014	3 541	3 580	2,95

Sumber : BPS Kabupaten Banggai

Tabel 3.3 Luas Wilayah ,Jumlah Penduduk, dan Kepadatan Penduduk Menurut Desa / Kelurahan Tahun 2014-2018

Desa/Zelurahan	Jumlah Penduduk	Luas Wilayah (km ²)	KepadatanPenduduk (jwa/km ²)
(1)	(2)	(3)	(4)
01. Bahingin	229	17,00	13.47
02. Balean	475	14,00	33.93
03. Uha-Uhangon	472	13,00	36.20
04. Kadodi	181	15,00	12.07
05. Niubulan	303	20,00	15.15
06. Lobu	553	1,50	368.67
07. Bolobung kang	780	11,50	67.83
08. Uwedaka-Daka	328	33,00	9.94
09. Dolom	229	1,40	163.57
10. Lambuli	167	12,00	13.92
Jumlah	3 717	138,44	26.85
Kecamatan Lobu			
2017	3 717	138,44	26.85
2016	3 676	138,44	26.55
2015	3 630	138,44	26,22
2014	3 580	138,44	25,58
2013	3 541	138,44	24,67

Sumber : BPS Kabupaten Banggai

Tabel 3.4 Jumlah Penduduk dan Rumah Tangga Menurut Desa/Kelurahan Tahun 2014-2018

Desa/Kelurahan	Jumlah Penduduk	Jumlah Rumah Tangga	Rasio Penduduk per Rumah Tangga
(1)	(2)	(3)	(4)
01. Bahingin	229
02. Balean	475
03. Uha-Uhangon	472
04. Kadodi	181
05. Niubulan	303
06. Lobu	553
07. Bolobungkang	780
08. Uwedaka-Daka	328
09. Dolom	229
10. Lambuli	167
Jumlah	3 717
Kecamatan Lobu			
2017	3 717
2016	3 676	880	4.20
2015	3 630	866	4.19
2014	3 580	866	4.55
2013	3.541	815	4,34

Sumber : BPS Kabupaten Banggai

Tabel3.5 Banyaknya Penduduk Menurut Jenis Kelamin dan Desa / Kelurahan Tahun 2014-2018

Desa/Kelurahan	JenisKelamin		RasioJenis Kelamin
	Laki-Laki	Perempuan	
(1)	(2)	(3)	(4)
01. Bahingin	116	113	102.65
02. Balean	232	243	95.47
03. Uha-Uhangon	235	237	99.16
04. Kadodi	90	92	98.90
05. Niubulan	140	163	95.89
06. Lobu	268	285	94.04
07. Bolobunggang	382	398	95.98
08. Uwedaka-Daka	173	155	111.61
09. Dolom	125	104	120.19
10. Lambuli	88	79	111.39
Jumlah	1 849	1 868	98.98
Kecamatan Lobu			
2017	1 849	1 868	98.98
2016	1 833	1 843	99.46
2015	1.809	1 821	99.34
2014	1 787	1 793	99,67
2013	1 770	1 771	99,94

Sumber : BPS Kabupaten Banggai

Tabel 3.6 Jumlah Penduduk Menurut Kelompok Umur dan Jenis Kelamin Tahun 2014-2018

KelompokUmur	Laki-Laki	Perempuan	Jumlah
(1)	(2)	(3)	(4)
0-4	175	173	348
5-9	167	167	334
10-14	158	156	314
15-19	156	154	310
20-24	155	155	310
25-29	146	152	298
30-34	146	151	297
35-39	148	150	298
40-44	135	139	274
45-49	122	122	244
50-54	99	100	199
55-59	83	82	165
60-64	61	62	123
65-69	43	44	87
70-74	27	30	57
75+	28	31	59
Jumlah	1 849	1 868	3 717
Kecamatan Lobu			
2017	1 849	1 868	3 717
2016	1 833	1 843	3 676
2015	1 809	1 821	3 630
2014	1 786	1 793	3 579
2013	1 770	1 771	3 541

Sumber : BPS Kabupaten Banggai

Tabel3.7 Jumlah Penduduk Menurut Kelompok Umur Sekolah dan Jenis Kelamin Tahun 2014- 2017

KelompokUmur	Laki-Laki	Perempuan	Jumlah
(1)	(2)	(3)	(4)
0-3
4-5
6-12
13-15
16-18
19-24
25-29
30+
Jumlah
Kecamatan Lobu			
2017
2016	1.842	1.831	3 676
2015
2014	1 786	1 793	3 579

Sumber : BPS Kabupaten Banggai

Tabel 3.8 Penduduk Menurut Agama Tahun 2014-2018

Agama	2013	2014	2015	2016	2017
(1)	(2)	(3)	(4)	(5)	(6)
01. Islam	...	1 959	1 987	2 015	...
02. Kristen	...	1 620	1 643	1 661	...
03. Katholik	...	-	-	-	...
04. Hindu	...	-	-	-	...
05. Budha	...	-	-	-	...
06. Konghucu	...	-	-	-	...
07. Lainnya	...	-	-	-	...
Jumlah	...	3 579	3 630	3 676	...

Sumber : Kementerian Agama Kabupaten Banggai

Tabel 3.9 Agama Mayoritas Berdasarkan Desa/Kelurahan

Desa/Kelurahan	Agama Mayoritas
(1)	(2)
01. Bahingin	Kristen
02. Balean	Islam
03. Uha-Uhangon	Kristen
04. Kadodi	Islam
05. Niubulan	Kristen
06. Lobu	Islam
07. Bolobung kang	Islam
08. Uwedaka-Daka	Islam
09. Dolom	Kristen
10. Lambuli	Kristen

Sumber : Kepala Desa/Lurah

Tabel 3.10 Suku Mayoritas Berdasarkan Desa/Kelurahan

Desa/Kelurahan	Suku Mayoritas
(1)	(2)
01. Bahingin	Saluan
02. Balean	Saluan
03. Uha-Uhangon	Saluan
04. Kadodi	Saluan
05. Niubulan	Saluan
06. Lobu	Gorontalo
07. Bolobunggang	Saluan
08. Uwedaka-Daka	Saluan
09. Dolom	Saluan
10. Lambuli	Saluan

Sumber : Kepala Desa/Lurah

Tabel 3.11 Sumber Penghasilan Sebagian Besar Penduduk Menurut Desa/Kelurahan Tahun 2017

Desa/Kelurahan	Sektor/Sub Sektor	Komoditas
(1)	(2)	(3)
01. Bahingin	Palawija	Padilawang
02. Balean	Perkebunan	Kelapa
03. Uha-Uhangon	Perkebunan	Kelapa
04. Kadodi	Perkebunan	Kelapa
05. Niubulan	Perkebunan	Cengkeh
06. Lobu	Perikanan	Ikan Laut
07. Bolobungkan	Perkebunan	Cengkeh
08. Uwedaka-Daka	Perkebunan	Kelapa
09. Dolom	Palawija	Padi Ladang
10. Lambuli	Palawija	Padi Ladang

Sumber : Kepala Desa/Lurah

Tabel 3.12 Jumlah Keluarga Berdasarkan Tingkat Kesejahteraan Tahun 2014-2018

Tingkat Kesejahteraan Keluarga	2013	2014	2015	2016	2017
(1)	(4)	(5)	(6)	(2)	
Pra Sejahtera	-	-
Sejahtera I	-	-
Sejahtera II	-	-
Sejahtera III	-	-
Sejahtera III+	-	-
Jumlah	-	-

Sumber: Badan Pemberdayaan Perempuan dan Keluarga Berencana Kabupaten Banggai Kabupaten Banggai

BAB 4

SOSIAL

Tabel 4.1.1 Jumlah Sekolah, Guru, dan Murid Taman Kanak-Kanak (TK) Menurut Status Sekolah Tahun 2014-2018

Desa/Kelurahan	Negeri			Swasta		
	Sekolah	Guru	Murid	Sekolah	Guru	Murid
(1)	(2)	(3)	(4)	(5)	(6)	(7)
01. Bahingin	-	-	-	-	-	-
02. Balean	-	-	-	-	-	-
03. Uha-Uhangon	-	-	-	-	-	-
04. Kadodi	-	-	-	-	-	-
05. Niubulan	-	-	-	-	-	-
06. Lobu	-	-	-	-	-	-
07. Bolobungbang	-	-	-	-	-	-
08. Uwedaka-Daka	-	-	-	-	-	-
09. Dolom	-	-	-	-	-	-
10. Lambuli	-	-	-	-	-	-
Jumlah	-	-	-	-	-	-
Kecamatan Lobu						
2018	-	-	-	-	-	-
2017	-	-	-	-	-	-
2016	-	-	-	-	-	-
2015	-	-	-	-	-	-
2014	-	-	-	-	-	-

Sumber : UPT Dinas Pendidikan Pemuda dan Olahraga

Tabel 4.1.2 Jumlah Sekolah, Guru, dan Murid Bustanul Athfal (BA) dan Raudatul Athfal (RA) Menurut Status Sekolah Tahun 2014-2018

Desa/Kelurahan	Negeri			Swasta		
	Sekolah	Guru	Murid	Sekolah	Guru	Murid
(1)	(2)	(3)	(4)	(5)	(6)	(7)
01. Bahingin	-	-	-	-	-	-
02. Balean	-	-	-	-	-	-
03. Uha-Uhangon	-	-	-	-	-	-
04. Kadodi	-	-	-	-	-	-
05. Niubulan	-	-	-	-	-	-
06. Lobu	-	-	-	-	-	-
07. Bolobungkang	-	-	-	-	-	-
08. Uwedaka-Daka	-	-	-	-	-	-
09. Dolom	-	-	-	-	-	-
10. Lambuli	-	-	-	-	-	-
Jumlah	-	-	-	-	-	-
Kecamatan Lobu						
2018	-	-	-	-	-	-
2017	-	-	-	-	-	-
2016	-	-	-	-	-	-
2015	-	-	-	-	-	-
2014	-	-	-	-	-	-

Sumber : Kementerian Agama Kabupaten Banggai

Tabel 4.1.3 Jumlah Sekolah, Guru, dan Murid Sekolah Dasar (SD) Menurut Status Sekolah Tahun 2013- 2017

Desa/Kelurahan	Negeri			Swasta		
	Sekolah	Guru	Murid	Sekolah	Guru	Murid
(1)	(2)	(3)	(4)	(5)	(6)	(7)
01. Bahingin	1	4	26	-	-	-
02. Balean	1	11	76	-	-	-
03. Uha-Uhangon	1	11	69	-	-	-
04. Kadodi	-	-	-	-	-	-
05. Niubulan	-	-	-	-	-	-
06. Lobu	1	11	116	-	-	-
07. Bolobunggang	1	13	87	-	-	-
08. Uwedaka-Daka	-	-	-	-	-	-
09. Dolom	1	6	27	-	-	-
10. Lambuli	1	3	14	-	-	-
Jumlah	7	59	415	-	-	-
Kecamatan Lobu						
2018	7	59	415	-	-	-
2017	7	47	420	-	-	-
2016	8	43	440	-	-	-
2015	8	41	450	-	-	-
2014	8	37	452	-	-	-

Sumber : UPT Dinas Pendidikan Pemuda dan Olahraga

Tabel 4.1.4 Jumlah Sekolah, Guru, dan Murid Madrasah Ibtidaiyah (MI) Menurut Status Sekolah Tahun 2014-2018

Desa/Kelurahan	Negeri			Swasta		
	Sekolah	Guru	Murid	Sekolah	Guru	Murid
(1)	(2)	(3)	(4)	(5)	(6)	(7)
01. Bahingin	-	-	-	-	-	-
02. Balean	-	-	-	-	-	-
03. Uha-Uhangon	-	-	-	-	-	-
04. Kadodi	-	-	-	-	-	-
05. Niubulan	-	-	-	-	-	-
06. Lobu	-	-	-	1	3	72
07. Bolobunggang	-	-	-	-	-	-
08. Uwedaka-Daka	-	-	-	-	-	-
09. Dolom	-	-	-	-	-	-
10. Lambuli	-	-	-	-	-	-
Jumlah	-	-	-	1	3	72
Kecamatan Lobu						
2017	-	-	-	1	3	72
2016	-	-	-	1	3	72
2015	-	-	-	1	3	60
2014	-	-	-	1	3	74
2013	-	-	-	1	2	56

Sumber : Kementerian Agama Kabupaten Banggai

Tabel 4.1.5 Jumlah Sekolah, Guru, dan Murid Sekolah Lanjutan Tingkat Pertama (SLTP) Menurut Status Sekolah Tahun 2014-2018

Desa/Kelurahan	Negeri			Swasta		
	Sekolah	Guru	Murid	Sekolah	Guru	Murid
(1)	(2)	(3)	(4)	(5)	(6)	(7)
01. Bahingin	1	13	33	-	-	-
02. Balean	-	-	-	-	-	-
03. Uha-Uhangon	-	-	-	-	-	-
04. Kadodi	-	-	-	-	-	-
05. Niubulan	-	-	-	-	-	-
06. Lobu	-	-	-	-	-	-
07. Bolobunggang	1	20	209	-	-	-
08. Uwedaka-Daka	-	-	-	-	-	-
09. Dolom	-	-	-	-	-	-
10. Lambuli	-	-	-	-	-	-
Jumlah	2	33	242	-	-	-
Kecamatan Lobu						
2018	2	33	242	-	-	-
2017	2	19	247	-	-	-
2016	2	13	236	-	-	-
2015	2	13	225	-	-	-
2014	2	13	216	-	-	-

Sumber : UPT Dinas Pendidikan Pemuda dan Olahraga

Tabel 4.1.6 Jumlah Sekolah, Guru, dan Murid Madrasah Tsanawiyah (MTs) Menurut Status Sekolah Tahun 2014-2018

Desa/Kelurahan	Negeri			Swasta		
	Sekolah	Guru	Murid	Sekolah	Guru	Murid
(1)	(2)	(3)	(4)	(5)	(6)	(7)
01. Bahingin	-	-	-	-	-	-
02. Balean	-	-	-	-	-	-
03. Uha-Uhangon	-	-	-	-	-	-
04. Kadodi	-	-	-	-	-	-
05. Niubulan	-	-	-	-	-	-
06. Lobu	-	-	-	-	-	-
07. Bolobungkang	-	-	-	-	-	-
08. Uwedaka-Daka	-	-	-	-	-	-
09. Dolom	-	-	-	-	-	-
10. Lambuli	-	-	-	-	-	-
Jumlah	-	-	-	-	-	-
Kecamatan Lobu						
2018	-	-	-	-	-	-
2017	-	-	-	-	-	-
2016	-	-	-	-	-	-
2015	-	-	-	-	-	-
2014	-	-	-	-	-	-

Sumber : Kementerian Agama Kabupaten Banggai

Tabel 4.1.7 Jumlah Sekolah, Guru, dan Murid Sekolah Menengah Umum (SMU) Menurut Status Sekolah Tahun 2014-2018

Desa/Kelurahan	Negeri			Swasta		
	Sekolah	Guru	Murid	Sekolah	Guru	Murid
(1)	(2)	(3)	(4)	(5)	(6)	(7)
01. Bahingin	-	-	-	-	-	-
02. Balean	-	-	-	-	-	-
03. Uha-Uhangon	-	-	-	-	-	-
04. Kadodi	-	-	-	-	-	-
05. Niubulan	-	-	-	-	-	-
06. Lobu	-	-	-	-	-	-
07. Bolobungkang	1	16	192	-	-	-
08. Uwedaka-Daka	-	-	-	-	-	-
09. Dolom	-	-	-	-	-	-
10. Lambuli	-	-	-	-	-	-
Jumlah	1	16	192	-	-	-
Kecamatan Lobu						
2018	1	16	192	-	-	-
2017	1	7	187	-	-	-
2016	1	7	187	-	-	-
2015	1	6	183	-	-	-
2014	1	5	183	-	-	-

Sumber : UPT Dinas Pendidikan Pemuda dan Olahraga

Tabel 4.1.8 Jumlah Sekolah, Guru, dan Murid Sekolah Menengah Kejuruan (SMK) Menurut Status Sekolah Tahun 2013- 2017

Desa/Kelurahan	Negeri			Swasta		
	Sekolah	Guru	Murid	Sekolah	Guru	Murid
(1)	(2)	(3)	(4)	(5)	(6)	(7)
01. Bahingin	-	-	-	-	-	-
02. Balean	-	-	-	-	-	-
03. Uha-Uhangon	-	-	-	-	-	-
04. Kadodi	-	-	-	-	-	-
05. Niubulan	-	-	-	-	-	-
06. Lobu	-	-	-	-	-	-
07. Bolobunggang	-	-	-	-	-	-
08. Uwedaka-Daka	-	-	-	-	-	-
09. Dolom	-	-	-	-	-	-
10. Lambuli	-	-	-	-	-	-
Jumlah	-	-	-	-	-	-
Kecamatan Lobu						
2018	-	-	-	-	-	-
2017	-	-	-	-	-	-
2016	-	-	-	-	-	-
2015	-	-	-	-	-	-
2014	-	-	-	-	-	-

Sumber : UPT Dinas Pendidikan Pemuda dan Olahraga

Tabel 4.1.9 Jumlah Sekolah, Guru, dan Murid Madrasah Aliyah (MA) Menurut Status Sekolah Tahun 2014-2018

Desa/Kelurahan	Negeri			Swasta		
	Sekolah	Guru	Murid	Sekolah	Guru	Murid
(1)	(2)	(3)	(4)	(5)	(6)	(7)
01. Bahingin	-	-	-	-	-	-
02. Balean	-	-	-	-	-	-
03. Uha-Uhangon	-	-	-	-	-	-
04. Kadodi	-	-	-	-	-	-
05. Niubulan	-	-	-	-	-	-
06. Lobu	-	-	-	-	-	-
07. Bolobungkang	-	-	-	-	-	-
08. Uwedaka-Daka	-	-	-	-	-	-
09. Dolom	-	-	-	-	-	-
10. Lambuli	-	-	-	-	-	-
Jumlah	-	-	-	-	-	-
Kecamatan Lobu						
2018	-	-	-	-	-	-
2017	-	-	-	-	-	-
2016	-	-	-	-	-	-
2015	-	-	-	-	-	-
2014	-	-	-	-	-	-

Sumber : Kementerian Agama Kabupaten Banggai

Tabel 4.1.11 Jumlah Tempat Penitipan Anak, PAUD Menurut Desa/Kelurahan Tahun 2014-2018

Desa/Kelurahan	Tempat Penitipan Anak	PAUD	Kelompok bermain	Taman Pendidikan Al Quran
(1)	(2)	(3)	(4)	(5)
01. Bahingin	-	-	-	-
02. Balean	-	-	-	1
03. Uha-Uhangon	-	1	-	-
04. Kadodi	-	-	-	1
05. Niubulan	-	1	-	-
06. Lobu	-	1	-	-
07. Bolobunggang	-	1	-	-
08. Uwedaka-Daka	-	-	-	-
09. Dolom	-	-	-	-
10. Lambuli	-	-	-	-
Jumlah	-	2	-	1
Kecamatan Lobu				
2018	-	4	-	2
2017	-	2	-	1
2016	-	2	-	1
2015	-	2	-	1
2014	-	2	-	1

Sumber : Kementerian Agama Kabupaten Banggai

Tabel 4.2.1 Jumlah Sarana Kesehatan dan Penyalur Obat Menurut Desa/Kelurahan Tahun 2013 - 2017

Desa/Kelurahan	Rumah Sakit	Puskesmas			Polindes
		Induk	Pembantu	Keliling	
(1)	(2)	(3)	(4)	(5)	(6)
01. Bahingin	-	-	-	-	-
02. Balean	-	-	1	-	-
03. Uha-Uhangon	-	-	-	-	-
04. Kadodi	-	-	-	-	-
05. Niubulan	-	-	-	-	-
06. Lobu	-	1	-	-	-
07. Bolobunggang	-	-	-	-	-
08. Uwedaka-Daka	-	-	-	-	-
09. Dolom	-	-	-	-	-
10. Lambuli	-	-	-	-	-
Jumlah	-	1	1	-	-
Kecamatan Lobu					
2018	-	1	1	-	-
2017	-	1	1	-	1
2016	-	1	1	-	1
2015	-	1	1	-	1
2014	-	1	1	-	1

Sumber : Dinas Kesehatan Kabupaten Banggai

Lanjutan Tabel 4.2.1

Desa/Kelurahan	Poskes- des	Pos- yandu	Praktek Dokter	Praktek Bidan	Apotik	Toko Obat
(1)	(7)	(8)	(9)	(10)	(11)	(12)
01. Bahingin	1	1	-	-	-	-
02. Balean	1	1	-	-	-	-
03. Uha-Uhangon	1	1	-	-	-	-
04. Kadodi	1	1	-	-	-	-
05. Niubulan	1	1	-	-	-	-
06. Lobu	-	1	-	-	-	-
07. Bolobunggang	1	1	-	-	-	-
08. Uwedaka-Daka	1	1	-	-	-	-
09. Dolom	1	1	-	-	-	-
10. Lambuli	1	1	-	-	-	-
Jumlah	9	10	-	-	-	-
Kecamatan Lobu						
2018	9	10	-	-	-	-
2017	5	10	-	-	-	-
2016	5	10	-	-	-	-
2015	5	10	-	-	-	-
2014	5	10	-	-	-	-

Sumber : Dinas Kesehatan Kabupaten Banggai

Tabel 4.2.2 Jumlah Tenaga Kesehatan/Paramedis Menurut Desa/Kelurahan Tahun 2014-2018

Desa/Kelurahan	Dokter Umum	Dokter Spesialis	Dokter Gigi	Apoteker	Asisten Apoteker
(1)	(2)	(3)	(4)	(5)	(6)
01. Bahingin	-	-	-	-	-
02. Balean	-	-	-	-	-
03. Uha-Uhangon	-	-	-	-	-
04. Kadodi	-	-	-	-	-
05. Niubulan	-	-	-	-	-
06. Lobu	1	-	-	-	-
07. Bolobungkang	-	-	-	-	-
08. Uwedaka-Daka	-	-	-	-	-
09. Dolom	-	-	-	-	-
10. Lambuli	-	-	-	-	-
Jumlah	1	-	-	-	-
Kecamatan Lobu					
2017	1	-	-	-	-
2016	1	-	-	-	-
2015	1	-	-	-	-
2014	1	-	-	-	-
2013	1	-	-	-	-

Sumber : Puskesmas

Lanjutan Tabel 4.2.2

Desa/Kelurahan	Bidan	Perawat	SPPH/AKL Sanitasi	Dukun Bayi
(1)	(7)	(8)	(9)	(10)
01. Bahingin	1	-	-	-
02. Balean	1	1	-	-
03. Uha-Uhangon	1	1	-	-
04. Kadodi	1	-	-	-
05. Niubulan	1	-	-	-
06. Lobu	1	6	-	-
07. Bolobungkang	1	-	-	1
08. Uwedaka-Daka	1	-	-	1
09. Dolom	1	-	-	-
10. Lambuli	1	-	-	-
Jumlah	10	8	-	2
Kecamatan Lobu				
2018	7	7	-	2
2017	7	7	-	-
2016	7	7	-	-
2015	7	7	-	-
2014	7	7	-	-

Sumber : Puskesmas

Tabel 4.2.3 Jumlah Tenaga Pelayan Kontrasepsi, PPKBD, dan Kelompok Akseptor Tahun 2014-2018

Uraian	2013	2014	2015	2016	2017
(1)	(2)	(3)	(4)	(5)	(6)
01. Dokter	1	-	-	1	1
02. Bidan	2	7	7	7	7
03. Pembantu Bidan	-	-	-	-	-
04. PPKBD	9	-	-	-	-
05. Sub PPKBD	11	-	-	-	-
06. Kelompok Akseptor	5	-	-	-	-

Sumber: Badan Pemberdayaan Perempuan dan Keluarga Berencana Kabupaten Banggai

Tabel 4.2.4 Persentase Pencapaian Akseptor Baru Tahun 2014-2018

Uraian	2013	2014	2015	2016	2017
(1)	(2)	(3)	(4)	(5)	(6)
Target	216	250	6	204	13
Pencapaian	40	203	-	180	28
Persentase	18,52	81,20	-	18,20	215

Sumber: Badan Pemberdayaan Perempuan dan Keluarga Berencana Kabupaten Banggai

Tabel 4.2.5 Banyaknya Akseptor Aktif Menurut Alat Kontrasepsi Tahun 2014-2018

Uraian	2013	2014	2015	2016	2017
(1)	(2)	(3)	(4)	(5)	(6)
01. IUD	7	...	1	2	7
02. MOP	-	...	0	0	0
03. MOW	-	...	0	0	5
04. Susuk KB	10	...	-	6	39
05. Pil KB	97	...	594	258	168
06. Suntik	131	...	451	393	126
07. Kondom	2	...	0	0	0
08. Tradisional	-	-	0	6	0

Sumber: Badan Pemberdayaan Perempuan dan Keluarga Berencana Kabupaten Banggai

Tabel 4.2.6 Banyaknya Akseptor Aktif Tahun 2014-2018

Uraian	2013	2014	2015	2016	2017
(1)	(2)	(3)	(4)	(5)	(6)
PUS	429	734	878	932	568
Target	686	522	686	...	568
Akseptor Aktif	247	624	247	...	345
Persentase Akseptor Aktif terhadap Target	36,01	119,54	36,01	...	60,73
Persentase Akseptor Aktif terhadap PUS	57,50	85,01	57,50	...	60,73

Sumber: Badan Pemberdayaan Perempuan dan Keluarga Berencana Kabupaten Banggai

Tabel 4.3.1 Jumlah Tempat Ibadah Tahun 2014-2018

Desa/Kelurahan	Masjid	Mushola	Surau/ Langgar	Gereja Katolik	Gereja Kristen	Pura	Vihara
(1)	(2)	(3)	(4)	(5)	(6)	(7)	(8)
01. Bahingin	-	-	-	-	2	-	-
02. Balean	1	-	-	-	2	-	-
03. Uha-Uhangon	-	-	-	-	2	-	-
04. Kadodi	1	-	-	-	-	-	-
05. Niubulan	-	-	-	-	2	-	-
06. Lobu	2	-	-	-	-	-	-
07. Bolobungkar	2	-	-	-	-	-	-
08. Uwedaka-Daka	1	-	-	-	1	-	-
09. Dolom	-	-	-	-	1	-	-
10. Lambuli	1	-	-	-	1	-	-
Jumlah	8	-	-	-	11	-	-
Kecamatan Lobu							
2018	8	-	-	-	11	-	-
2017	8	-	-	-	10	-	-
2016	8	-	-	-	10	-	-
2015	8	-	-	-	10	-	-
2014	8	-	-	-	10	-	-

Sumber : Kementerian Agama Kabupaten Banggai

Tabel 4.3.2 Jumlah Tenaga Rohaniawan Berdasarkan Desa/Kelurahan Tahun 2014-2018

Desa/Kelurahan	Mubaligh/ Penceramah/ Khatib	Imam Masjid	Guru Ngaji	Pendeta
(1)	(2)	(3)	(4)	(5)
01. Bahingin	-	-	-	1
02. Balean	-	1	2	1
03. Uha-Uhangon	-	-	-	1
04. Kadodi	-	2	2	-
05. Niubulan	-	1	1	1
06. Lobu	-	2	2	-
07. Bolobunggang	-	2	2	-
08. Uwedaka-Daka	-	1	1	1
09. Dolom	-	-	-	-
10. Lambuli	-	1	-	-
Jumlah	-	10	10	5
Kecamatan Lobu				
2018	-	10	10	5
2017	-	9	8	4
2016	-	9	8	4
2015	-	9	8	4
2014	-	11	8	4

Sumber : Kantor Urusan Agama Kecamatan

Lanjutan Tabel 4.3.2

Desa/Kelurahan	Guru Injil/ Guru Jumat	Pastor	Bruder	Suster	Pendeta/ Pemangku Hindu	Pendeta Upasaka
(1)	(6)	(7)	(8)	(9)	(10)	(11)
01. Bahingin	1	-	-	-	-	-
02. Balean	1	-	-	-	-	-
03. Uha-Uhangon	1	-	-	-	-	-
04. Kadodi	-	-	-	-	-	-
05. Niubulan	1	-	-	-	-	-
06. Lobu	-	-	-	-	-	-
07. Bolobunggang	-	-	-	-	-	-
08. Uwedaka-Daka	1	-	-	-	-	-
09. Dolom	1	-	-	-	-	-
10. Lambuli	1	-	-	-	-	-
Jumlah	7	-	-	-	-	-
Kecamatan Lobu						
2018	7	-	-	-	-	-
2017	6	-	-	-	-	-
2016	6	-	-	-	-	-
2015	6	-	-	-	-	-
2014	6	-	-	-	-	-

Sumber : Kantor Urusan Agama Kecamatan

Tabel 4.3.3 Jumlah Peristiwa Nikah, Cerai Talak, Cerai Gugat, dan Rujuk Tahun 2015 - 2017

Uraian	2015	2016	2017
(1)	(3)	(4)	(5)
01.Nikah	...	-	-
02.Cerai Talak	1	-	-
03.Cerai Gugat	-	-	-
04.Rujuk	-	-	-

Sumber: Kementerian Agama & Pengadilan Agama Kabupaten Banggai

Tabel 4.3.4 Jumlah Jemaah Haji Tahun 2014-2018

Uraian	2013	2014	2015	2016	2017
(1)	(2)	(3)	(4)	(5)	(6)
01.Laki-Laki	-	-	-	-	-
02.Perempuan	-	-	-	-	-
03.Petugas Haji	-	-	-	-	-

Sumber : Kementerian Agama Kabupaten Banggai

Tabel 4.4.1 Jumlah Fasilitas/Lapangan Olahraga Menurut Desa/Kelurahan Tahun 2014-2018

Desa/Kelurahan	Sepak Bola	Volly	Tenis Lapangan	Bulu Tangkis	Basket
(1)	(2)	(3)	(4)	(5)	(6)
01. Bahingin	1	1	-	-	-
02. Balean	1	1	-	-	-
03. Uha-Uhangon	1	1	-	1	-
04. Kadodi	1	1	-	-	-
05. Niubulan	1	1	-	-	-
06. Lobu	1	2	-	-	-
07. Bolobunggang	1	1	-	-	-
08. Uwedaka-Daka	1	1	-	-	-
09. Dolom	-	-	-	-	-
10. Lambuli	-	-	-	-	-
Jumlah	8	9	-	1	-
Kecamatan Lobu					
2018	8	9	-	1	-
2017	4	7	-	-	-
2016	4	7	-	-	-
2015	4	7	-	-	-
2014	4	7	-	-	-

Sumber : Kepala Desa/Lurah

Tabel 4.4.2 Jumlah Kelompok Olahraga Menurut Desa/Kelurahan Tahun 2014-2018

Desa/Kelurahan	Sepak Bola	Volly	Tenis Lapangan	Bulu Tangkis	Basket
(1)	(2)	(3)	(4)	(5)	(6)
01. Bahingin	1	1	-	-	-
02. Balean	1	1	-	-	-
03. Uha-Uhangon	1	1	-	-	-
04. Kadodi	1	1	-	-	-
05. Niubulan	1	-	-	-	-
06. Lobu	1	1	-	-	-
07. Bolobunggang	1	-	-	-	-
08. Uwedaka-Daka	1	1	-	-	-
09. Dolom	1	-	-	-	-
10. Lambuli	1	-	-	-	-
Jumlah	10	6	-	-	-
Kecamatan Lobu					
2018	10	6	-	-	-
2017	-	-	-	-	-
2016	-	-	-	-	-
2015	-	-	-	-	-
2014	-	-	-	-	-

Sumber : Kepala Desa/Lurah

Tabel 4.5.1 Tempat Pemakaman Umum (TPU) Menurut Desa/Kelurahan Tahun 2014 - 2017

Desa/Kelurahan	Luas (m ²)	Daya Tampung	Persentase Terisi
(1)	(2)	(3)	(4)
01. Bahingin	5000
02. Balean	10000
03. Uha-Uhangon	5000
04. Kadodi	5000
05. Niubulan	5000
06. Lobu	5000
07. Bolobungkan	5000
08. Uwedaka-Daka	5000
09. Dolom	5000
10. Lambuli	10000
Jumlah	60.000
Kecamatan Lobu			
2017	60.000
2016
2015	60.000	...	56
2014	60.000		33.500

Sumber : Kepala Desa/Lurah

Tabel 4.5.3 Babinsa Menurut Wilayah Tugas Tahun 2017

Babinsa	Wilayah Tugas (Desa/Kelurahan)
(1)	(2)
Gustam	Bahingin, Uha-uhangon, Balean, Dolom
Ali Delhi	Kadodi, Niubulan, Lobu
Haeruddin	Bolobunggang, Uwedaka- daka, Lambuli

Sumber : KORAMIL Wilayah Luwuk

<https://banggaikab.bps.go.id>

BAB 5

PERTANIAN

Tabel 5.1 Luas Panen dan Produksi Tanaman Pangan Tahun 2017

Komoditi	Luas Panen (Ha)	Produksi (Ton)
(1)	(2)	(3)
01.Padi Sawah	0	0
02.Padi Ladang	111	1,2
03.Jagung	304	54
04.Ubi Kayu	0	0
05.Ubi Jalar	0	0
06.Kacang Tanah	7	...
07.Kacang Kedelai	0	0
08.Kacang Hijau	0	0

Sumber : UPT Dinas Pertanian Kabupaten Banggai

Tabel 5.2 Luas Panen dan Produksi Tanaman Perkebunan Rakyat Tahun 2017

Komoditi	Luas Panen (Ha)	Produksi (Ton)
(1)	(2)	(3)
01.Kelapa Dalam	465	55,95
02.Kelapa Hibrida	-	-
03.Kelapa Sawit	-	-
04.Kopi	-	-
05.Cengkeh	521	1.52
06.Kapuk	-	-
07.Jambu Menté	25	4
08.Kakao	212,5	1.12
09.Panili	-	-
10.Tebu	-	-
11.Kemiri	-	-
12.Lada	-	-
13.Pala	-	-
14.Aren	-	-
15.Sereh	-	-
16.Jahe	-	-
17.Kayu Manis	-	-
18.Wijen	-	-
19.Sagu	-	-
20.Jarak Pagar	-	-
21.Tembakau	-	-

Sumber : Dinas Perkebunan Kabupaten Banggai

Tabel 5.3 Jumlah Populasi Ternak dan Unggas Tahun 2014-2018

Desa/Kelurahan	Sapi	Kerbau	Kuda	Kambing	Domba
(1)	(2)	(3)	(4)	(5)	(6)
01. Bahingin	12	-	-	105	-
02. Balean	30	-	-	480	-
03. Uha-Uhangon	22	-	-	401	-
04. Kadodi	8	-	-	480	-
05. Niubulan	18	-	-	395	-
06. Lobu	62	-	-	750	-
07. Bolobungkan	507	-	-	965	-
08. Uwedaka-Daka	...	-	-	355	-
09. Dolom	...	-	-	...	-
10. Lambuli	...	-	-	...	-
Jumlah	...	-	-	...	-
Kecamatan Lobu					
2017	...	-	-	...	-
2016	...	-	-	...	-
2015	659	-	-	3 931	-
2014	598	-	-	3 558	-
2013	-	-	-	-	-

Sumber : BPS Kabupaten Banggai

Lanjutan Tabel 5.3

Desa/Kelurahan	Babi	Ayam Buras	Ayam Ras	Itik/Bebek
(1)	(7)	(8)	(9)	(10)
01. Bahingin	225	4130	-	10
02. Balean	-	4358	-	65
03. Uha-Uhangon	480	4480	-	25
04. Kadodi	-	4420	-	30
05. Niubulan	205	4299	-	25
06. Lobu	-	4355	-	150
07. Bolobung kang	-	5321	-	50
08. Uwedaka-Daka	-	4298	-	350
09. Dolom	57	4254	-	-
10. Lambuli	39	3615	-	-
Jumlah	1 006	43 530	-	705
Kecamatan Lobu				
2017	-	...
2016	-	...
2015	1 006	43 530	-	705
2014	1 300	-	-	-
2013	-	-	-	-
Sumber	: BPS Kabupaten Banggai			

Tabel 5.4 Rata-Rata Harga Ternak Tahun 2016 - 2017

Jenis Ternak	2016		2017	
	Maksimal	Minimal	Maksimal	Minimal
(1)	(2)	(3)	(4)	(5)
1.Ternak Besar				
- Sapi	12 000 000	5 000 000	13 000 000	6 000 000
- Kerbau	-	-	-	-
- Kuda	-	-	-	-
2.Ternak Kecil				
- Kambing	1 800 000	700 000	3 000 000	800.000
- Domba				
- Babi	1 600 000	550 000	2.500.000	700.000
3.Ternak Unggas				
- Ayam Buras	85.000	40.000	85.000	40.000
- Ayam Ras	60.000	45.000	60.000	45.000
- Itik/Bebek	85.000	65.000	85.000	65.000
4.Telur Unggas				
- Ayam Buras	3000	2000	3000	2000
- Ayam Ras	1500	1250	1500	1250
- Itik/Bebek	1500	1250	2500	2000

Sumber : Dinas Pertanian Kabupaten Banggai

Tabel 5.5 Banyaknya Rumah Tangga Pertanian Menurut Desa/Kelurahan dan Subsektor Tahun 2017

Desa/Kelurahan	Padi/ Palawija	Horti- kultura	Perke- bunan	Peter- nakan	Perika- nan	Kehu- tanan
(1)	(2)	(3)	(4)	(5)	(6)	(7)
01. Bahingin	38	33	44	13	-	338
02. Balean	49	67	86	33	9	60
03. Uha-Uhangon	93	63	85	47	20	57
04. Kadodi	31	37	38	25	-	37
05. Niubulan	28	43	59	14	-	19
06. Lobu	13	38	92	46	30	7
07. Bolobunggang	32	76	155	47	23	28
08. Uwedaka-Daka	44	52	58	34	26	28
09. Dolom	70	41	44	6	3	50
10. Lambuli	53	35	42	11	10	22

Sumber : Sensus Pertanian 2013 (Angka Sementara)

Tabel 5.6 Banyaknya Rumah Tangga Perikanan dan Alat Penangkap Ikan Tahun 2014-2018

Uraian	2013	2014	2015	2016	2017
(1)	(4)	(5)	(6)	(2)	
Rumah Tangga Perikanan	604	604	604	604	604
Alat Penangkap Ikan					
01.Bubu	54	54	54	54	54
02.Pancing Tangan	358	358	81	81	81
03.Pancing Tonda	211	211	7	7	7
04.Sero	5	5	5	5	5
05.Gill Net	50	50	50	50	50
06.Jala Lempar	3	3	3	3	3
07.Pukat Pantai/Dampar	-	-	-	-	-
08.Bagan Apung	2	2	-	-	-
09.Bagan Tancap	-	-	-	-	-
10.Pukat Cincin	22	22	2	2	2
11.Pajala (Payang)	8	8	8	8	8
12.Rawai Dasar	15	15	10	10	10
13.Lainnya	-	-	-	-	-

Sumber : Dinas Perikanan dan Kelautan Kabupaten Banggai

Tabel 5.7 Banyaknya Kapal/Perahu Penangkap Ikan dan Alat Bantu Penangkap Ikan Tahun 2014-2018

Uraian	2013	2014	2015	2016	2017
(1)	(4)	(5)	(6)	(2)	
01.Jukung	68	68	68	68	68
02.Perahu Kecil	55	55	55	55	55
03.Perahu Sedang	40	40	40	40	40
04.Perahu Besar	24	24	24	24	24
05.Motor Tempel	185	185	185	185	185
06.Kapal Motor <5 PK	19	19	19	19	19
07.Kapal Motor 5-10 PK	10	10	10	10	10
08.Kapal Motor >10 PK	3	3	3	3	3
09.Rumpon	5	5	5	5	5
10.Kompresor	2	2	2	2	2

Sumber : Dinas Perikanan dan Kelautan Kabupaten Banggai

Tabel 5.8 Luas Lahan Menurut Penggunaan dan Desa/Kelurahan Tahun 2014-2018

Desa/Kelurahan	Sawah	Ladang/ Huma	Tegal/ Kebun	Perke- bunan	Tambak
(1)	(2)	(3)	(4)	(5)	(6)
01. Bahingin	-	38,00	82,00	-	-
02. Balean	-	39,00	104,00	-	-
03. Uha-Uhangon	-	47,00	95,00	-	-
04. Kadodi	-	22,00	51,00	-	-
05. Niubulan	-	34,00	54,00	-	-
06. Lobu	-	6,00	47,00	-	-
07. Bolobungkan	-	57,00	185,00	-	-
08. Uwedaka-Daka	-	33,00	84,00	-	-
09. Dolom	-	23,00	45,00	-	-
10. Lambuli	-	22,00	45,00	-	-
Jumlah	-	321,00	792,00	-	-
Kecamatan Lobu					
2018	-	321,00	792,00	-	-
2017	-	321,00	792,00	-	-
2016	-	321,00	792,00	-	-
2015	-	321,00	792,00	-	-
2014	-	321,00	792,00	-	-

Sumber : Kepala Desa/Lurah

Lanjutan Tabel 5.8

Desa/Kelurahan	Padang Rumput	Bangunan/ Halaman	Hutan	Lainnya	Jumlah
(1)	(7)	(8)	(9)	(10)	(11)
01. Bahingin	-	5,00	1.575,	1.700,	-
02. Balean	-	9,00	1.248,	1.400,	-
03. Uha-Uhangon	-	13,00	1.149,	1.304,	-
04. Kadodi	-	8,00	1.419,	1.500,	-
05. Niubulan	-	7,00	1.905,	2.000,	-
06. Lobu	-	11,00	86,00	150,00	-
07. Bolobungkan	-	24,00	884,00	1.150,	-
08. Uwedaka-Daka	-	10,00	3.173,	3.300,	-
09. Dolom	10,00	5,00	57,00	140,00	10,00
10. Lambuli	9,00	4,00	1.120,	1.200,	9,00
Jumlah	19,00	96,00	12,616	-	13,844
Kecamatan Lobu					
2018	19,00	96,00	12,616	-	13,844
2017	19,00	96,00	12,616	-	13,844
2016	19,00	96,00	12,616	-	13,844
2015	19,00	96,00	12,616	-	13,844
2014	19,00	96,00	12,616	-	13,844

Nara Sumber : Kepala Desa/Lurah

BAB 6

INDUSTRI

Tabel 6.1 Banyaknya Industri Menurut Desa/Kelurahan Tahun 2014-2018

Desa/Kelurahan	Industri Tahu/ Tempe	Industri Kue Kering	Industri Keripik	Gilingan Padi	Industri Gula Merah
(1)	(2)	(3)	(4)	(5)	(6)
01. Bahingin	-	-	-	-	-
02. Balean	-	-	-	-	-
03. Uha-Uhangon	-	-	-	-	-
04. Kadodi	-	-	-	-	-
05. Niubulan	-	-	-	-	-
06. Lobu	-	-	-	-	-
07. Bolobunggang	-	-	-	-	-
08. Uwedaka-Daka	-	-	-	-	-
09. Dolom	-	-	-	-	-
10. Lambuli	-	-	-	-	-
Jumlah	-	-	-	-	-
Kecamatan Lobu					
2018	-	-	-	-	-
2017	-	-	-	-	-
2016	-	-	-	-	-
2015	-	-	-	-	-
2014	-	-	-	-	-

Sumber : Kepala Desa/Lurah

Lanjutan Tabel 6.1

Desa/Kelurahan	Penggergajian Kayu	Pandai Besi	Batu Bata	Anyam-Anyaman	Meubel Kayu
(1)	(7)	(8)	(9)	(10)	(11)
01. Bahingin	-	-	-	-	-
02. Balean	-	-	-	-	-
03. Uha-Uhangon	-	-	-	-	-
04. Kadodi	-	-	-	-	-
05. Niubulan	-	-	-	-	1
06. Lobu	-	-	-	-	-
07. Bolobunggang	-	-	-	3	2
08. Uwedaka-Daka	-	-	-	3	-
09. Dolom	-	-	-	-	-
10. Lambuli	-	-	-	-	-
Jumlah	-	-	-	6	3
Kecamatan Lobu					
2018	-	-	-	6	3
2017	-	-	-	6	2
2016	-	-	-	6	2
2015	-	-	-	-	-
2014	-	-	-	-	-

Sumber : Kepala Desa/Lurah

Tabel 6.2 Potensi Usaha Penambangan dan Penggalian Menurut Desa/Kelurahan Tahun 2014-2018

Desa/Kelurahan	Emas	Pasir	Kerikil	Batu Kali	Batu Gunung	Tanah Urug
(1)	(2)	(3)	(4)	(5)	(6)	(7)
01. Bahingin	-	-	-	-	-	-
02. Balean	-	-	-	-	-	-
03. Uha-Uhangon	-	-	-	-	-	-
04. Kadodi	-	-	-	-	-	-
05. Niubulan	-	-	-	-	-	-
06. Lobu	-	-	-	-	-	-
07. Bolobungkang	-	-	-	-	-	-
08. Uwedaka-Daka	-	-	-	-	-	-
09. Dolom	-	-	-	-	-	-
10. Lambuli	-	-	-	-	-	-
Jumlah	-	-	-	-	-	-
Kecamatan Lobu						
2018	-	-	-	-	-	-
2017	-	-	-	-	-	-
2016	-	-	-	-	-	-
2015	-	-	-	-	-	-
2014	-	-	-	-	-	-

Sumber : Kepala Desa/Lurah

Tabel 6.3 Jumlah Usaha Penambangan dan Penggalian Menurut Desa/Kelurahan Tahun 2014-2018

Desa/Kelurahan	Emas	Pasir	Kerikil	Batu Kali	Batu Gunung	Tanah Urug
(1)	(2)	(3)	(4)	(5)	(6)	(7)
01. Bahingin	-	-	-	-	-	-
02. Balean	-	-	-	-	-	-
03. Uha-Uhangon	-	-	-	-	-	-
04. Kadodi	-	-	-	-	-	-
05. Niubulan	-	-	-	-	-	-
06. Lobu	-	-	-	-	-	-
07. Bolobunggang	-	-	-	-	-	-
08. Uwedaka-Daka	-	-	-	-	-	-
09. Dolom	-	-	-	-	-	-
10. Lambuli	-	-	-	-	-	-
Jumlah	-	-	-	-	-	-
Kecamatan Lobu						
2018	-	-	-	-	-	-
2017	-	-	-	-	-	-
2016	-	-	-	-	-	-
2015	-	-	-	-	-	-
2014	-	-	-	-	-	-

Sumber : Kepala Desa/Lurah

Tabel 6.4 Banyaknya Keluarga Menurut Sumber Penerangan dan Desa/Kelurahan Tahun 2017

Desa/Kelurahan	PLN	Non PLN	Tanpa Listrik
(1)	(2)	(3)	(4)
01. Bahingin	-	2	47
02. Balean	-	4	97
03. Uha-Uhangon	104	-	7
04. Kadodi	40	-	4
05. Niubulan	61	-	6
06. Lobu	121	8	8
07. Bolobunggang	172	11	5
08. Uwedaka-Daka	64	-	5
09. Dolom	-	-	53
10. Lambuli	-	-	47
Jumlah	562	25	279
Kecamatan Lobu			
2018	562	25	279
2017	562	25	279
2016	562	25	279
2015	562	25	279

Sumber : Kepala Desa/Lurah

BAB 7

PERDAGANGAN

<https://banjaraindonesia.go.id>

Tabel 7.1 Banyaknya Pasar, Toko, dan Kios Menurut Desa/Kelurahan Tahun 2014-2018

Desa/Kelurahan	Pasar			Toko/ Ruko	Kios
	Harian	Mingguan	Bulanan		
(1)	(2)	(3)	(4)	(5)	(6)
01. Bahingin	-	-	-	-	3
02. Balean	-	-	-	-	7
03. Uha-Uhangon	-	-	-	-	7
04. Kadodi	-	-	-	-	4
05. Niubulan	-	-	-	-	4
06. Lobu	-	1	-	1	5
07. Bolobunggang	-	-	-	3	7
08. Uwedaka-Daka	-	-	-	-	2
09. Dolom	-	-	-	-	2
10. Lambuli	-	-	-	-	3
Jumlah	-	1	-	4	44
Kecamatan Lobu					
2018	-	1	-	4	44
2017	-	1	-	4	44
2016	-	1	-
2015	-	1	-	4	44
2014	-	1	-	4	44

Sumber : Kepala Desa/Lurah

Tabel 7.2 Banyaknya Warung, Rumah Makan, Restoran, Hotel, dan Penginapan Tahun 2013 - 2017

Desa/Kelurahan	Warung	Rumah Makan	Restoran	Hotel	Penginapan
(1)	(2)	(3)	(4)	(5)	(6)
01. Bahingin	-	-	-	-	-
02. Balean	-	-	-	-	-
03. Uha-Uhangon	-	-	-	-	-
04. Kadodi	-	-	-	-	-
05. Niubulan	-	-	-	-	-
06. Lobu	1	-	-	-	-
07. Bolobungkang	1	-	-	-	-
08. Uwedaka-Daka	-	-	-	-	-
09. Dolom	-	-	-	-	-
10. Lambuli	-	-	-	-	-
Jumlah	2	-	-	-	-
Kecamatan Lobu					
2018	2	-	-	-	-
2017	2	-	-	-	-
2016	2	-	-	-	-
2015	2	-	-	-	-
2014	2	-	-	-	-

Sumber : Kepala Desa/Lurah

Tabel 7.3 Banyaknya Dealer Mobil, Dealer Motor, Toko Elektronik, Toko Alat Listrik, dan Toko Komputer

Desa/Kelurahan	Dealer Mobil	Dealer Motor	Toko Berbagai Alat Elektronik	Toko Alat Listrik	Toko Komputer
(1)	(2)	(3)	(4)	(5)	(6)
01. Bahingin	-	-	-	-	-
02. Balean	-	-	-	-	-
03. Uha-Uhangon	-	-	-	-	-
04. Kadodi	-	-	-	-	-
05. Niubulan	-	-	-	-	-
06. Lobu	-	-	-	-	-
07. Bolobunggang	-	-	-	-	-
08. Uwedaka-Daka	-	-	-	-	-
09. Dolom	-	-	-	-	-
10. Lambuli	-	-	-	-	-
Jumlah	-	-	-	-	-
Kecamatan Lobu					
2018	-	-	-	-	-
2017	-	-	-	-	-
2016	-	-	-	-	-
2015	-	-	-	-	-
2014	-	-	-	-	-

Sumber : Kepala Desa/Lurah

Tabel 7.4 Banyaknya Toko HP/aksesoris HP, Kios Pulsa, Toko Pakaian, dan Pedagang Buah

Desa/Kelurahan	Toko HP / aksesoris HP	Toko/ Kios Pulsa	Toko Pakaian	Toko / Pedagang Buah
(1)	(2)	(3)	(4)	(5)
01. Bahingin	-	2	-	-
02. Balean	-	1	-	-
03. Uha-Uhangon	-	2	-	-
04. Kadodi	-	1	-	-
05. Niubulan	-	1	-	-
06. Lobu	-	1	-	-
07. Bolobunggang	-	2	-	-
08. Uwedaka-Daka	-	1	-	-
09. Dolom	-	-	-	-
10. Lambuli	-	1	-	-
Jumlah	-	12	-	-
Kecamatan Lobu				
2018				
2017	-	12	-	-
2016	-	12	-	-
2015	-	12	-	-
2014	-	11	-	-

Sumber : Kepala Desa/Lurah

BAB 8

PERHUBUNGAN DAN KOMUNIKASI

Tabel 8.1.1 Panjang Jalan Menurut Kondisi Jalan Tahun 2014-2018

Kondisi Jalan	Panjang Jalan			Jumlah
	Negara	Propinsi	Kabupaten	
(1)	(2)	(3)	(4)	(5)
01.Baik	15,4	15,4
02.Sedang	12,1	12,1
03.Rusak Ringan	4,2	4,2
04.Rusak Berat	23,45	23,45
Jumlah	55,15	55,15
Kecamatan Lobu				
2017	55,15	55,15
2016	55,15	55,15
2015	55,15	55,15
2014	55,15	55,15
2013	55,15	55,15

Sumber : Dinas Bina Marga dan Pengairan Kabupaten Banggai

*) Data masih gabung dengan Pagimana

Tabel 8.1.2. Panjang Jalan Menurut Jenis Permukaan Jalan Tahun 2014-2018

Permukaan Jalan	Panjang Jalan			Jumlah
	Negara	Propinsi	Kabupaten	
(1)	(2)	(3)	(4)	(5)
01.Diaspal	5,40	5,40
02.Kerikil	30,95	30,95
03.Tanah	18,80	18,80
04.Tidak Dirinci	-	-
Jumlah	55,15	55,15
Kecamatan Lobu				
2017	55,15	55,15
2016	55,15	55,15
2015	55,15	55,15
2014	55,15	55,15
2013	55,15	55,15

Sumber : Dinas Bina Marga dan Pengairan Kabupaten Banggai

*) Data masih gabung dengan Pagimana

Tabel 8.1.3 Panjang Jalan Kabupaten dan Propinsi Menurut Kelas Jalan Tahun 2014-2018

Kelas Jalan	Panjang Jalan			Jumlah
	Negara	Propinsi	Kabupaten	
(1)	(2)	(3)	(4)	(5)
I	-	-
II	-	-
III	-	-
IIIA	-	-
IIIB	-	-
IIIC	55,15	55,15
Tidak Dirinci	-	-
Jumlah	55,15	55,15
Kecamatan Lobu				
2017	55,15	55,15
2016	55,15	55,15
2015	55,15	55,15
2014	55,15	55,15
2013	55,15	55,15

Sumber : Dinas Bina Marga dan Pengairan Kabupaten Banggai

*) Data masih gabung dengan Pagimana

Tabel 8.2.1 Jumlah Kendaraan Bermotor Wajib Uji dan yang Diuji Tahun 2013 - 2016

Kendaraan Bermotor	2015		2016	
	Wajib Uji	Yang Diuji	Wajib Uji	Yang Diuji
(1)	(2)	(3)	(4)	(5)
01.Mobil Penumpang	10	11	10	11
02.Bus	7	3	8	3
03.Truk	12	16	3	1
04.Bemo	-	-	-	-
05.Traktor	-	-	-	-
06.Pick Up	15	44	15	44
Jumlah	44	74	36	59
Kecamatan Lobu				
2015-2016	44	74	36	59
2014-2015	44	74	36	59
2013-2014	45	42	45	74

Sumber : Dinas Perhubungan Kabupaten Banggai

Tabel 8.2.2 Jumlah Kendaraan Bermotor Wajib Uji dan yang Diuji Menurut Status Kendaraan Tahun 2014-2018

Kendaraan Bermotor	2014		2015	
	Wajib Uji	Yang Diuji	Wajib Uji	Yang Diuji
(1)	(2)	(3)	(4)	(5)
1. Umum
2. Bukan Umum
Jumlah
Kecamatan Lobu				
2016-2017
2015-2016
2014-2015	22	81	45	45
2013-2014	45	42	22	81

Sumber : Dinas Perhubungan Kabupaten Banggai

Tabel 8.3.1 Banyaknya Surat yang Dikirim ke dalam Negeri dan yang Diterima dari dalam Negeri Menurut Jenis Tahun 2017

Jenis Surat	Yang Dikirim ke Dalam Negeri	Yang Diterima dari Dalam Negeri
(1)	(2)	(3)
1. Surat Biasa	-	-
2. Kilat	-	-
3. Kilat Khusus	-	-
4. Tercatat/Terdaftar	-	-
5. Wesel	-	-
6. Nilai Wesel (000 Rp)	-	-

Sumber : Kantor Pos Kabupaten Banggai

BAB 9

KEUANGAN DAN HARGA-HARGA

Tabel 9.1.1 Jumlah Bank Menurut Desa/Kelurahan Tahun 2014-2018

Desa/Kelurahan	Kantor Cabang	Kantor Unit
(1)	(2)	(3)
	-	-
01. Bahingin	-	-
02. Balean	-	-
03. Uha-Uhangon	-	-
04. Kadodi	-	-
05. Niubulan	-	-
06. Lobu	-	-
07. Bolobungkan	-	-
08. Uwedaka-Daka	-	-
09. Dolom	-	-
10. Lambuli	-	-
Jumlah	-	-
Kecamatan Lobu		
2018	-	-
2017	-	-
2016	-	-
2015	-	-
2014	-	-

Sumber : Bank masing-masing

Tabel 9.1.2 Jumlah Lembaga Keuangan Bukan Bank Menurut Desa/Kelurahan Tahun 2014-2018

Desa/Kelurahan	Asuransi Konvensional / Syariah	Pegadaian Konvensional / Syariah	Lembaga Keuangan Lainnya
(1)	(2)	(3)	(4)
01. Bahingin	-	-	-
02. Balean	-	-	-
03. Uha-Uhangon	-	-	-
04. Kadodi	-	-	-
05. Niubulan	-	-	-
06. Lobu	-	-	-
07. Bolobunggang	-	-	-
08. Uwedaka-Daka	-	-	-
09. Dolom	-	-	-
10. Lambuli	-	-	-
Jumlah	-	-	-
Kecamatan Lobu			
2018	-	-	-
2017	-	-	-
2016	-	-	-
2015	-	-	-
2014	-	-	-

Sumber : BPS Kabupaten Banggai

Tabel 9.1.3 Banyaknya Koperasi Menurut Jenis dan Desa/Kelurahan Tahun 2017

Desa/Kelurahan	Koperasi Unit Desa	Koperasi Pegawai Negeri	Koperasi Lainnya
(1)	(2)	(3)	(4)
01. Bahingin	-	-	-
02. Balean	-	-	-
03. Uha-Uhangon	-	-	-
04. Kadodi	-	-	-
05. Niubulan	-	-	-
06. Lobu	-	-	-
07. Bolobunggang	-	-	-
08. Uwedaka-Daka	-	-	-
09. Dolom	-	-	-
10. Lambuli	-	-	-
Jumlah	-	-	-

Sumber : Dinas Koperasi dan UKM Kabupaten Banggai

Tabel 9.2.1 Harga Komoditas Bahan Makanan Menurut Bulan Tahun 2014-2018

Bahan Pokok	Beras (Kg)	Beras Ketan (Kg)	Jagung (Kg)	Ubi Kayu (Kg)	Ubi Jalar (Kg)
(1)	(2)	(3)	(4)	(5)	(6)
2013	9000	15000	2500	5500	5000
2014	9000	14500	2000	5000	5000
2015	10000	17000	4000	6000	5000
2016	10000	17000	4000	6000	5000
2017	10000	17000	4000	6000	5000
Januari	10000	17000	4000	6000	5000
Februari	10000	17000	4000	6000	5000
Maret	10000	17000	4000	6000	5000
April	10000	17000	4000	6000	5000
Mei	10000	17000	4000	6000	5000
Juni	10000	17000	4000	6000	5000
Juli	10000	17000	4000	6000	5000
Agustus	10000	17000	4000	6000	5000
September	10000	17000	4000	6000	5000
Oktober	10000	17000	4000	6000	5000
Nopember	10000	17000	4000	6000	5000
Desember	10000	17000	4000	6000	5000

Sumber : Pedagang

Lanjutan Tabel 9.2.1

Bahan Pokok	Talas/ Keladi (Kg)	Kacang Tanah (Kg)	Kacang Hijau (Kg)	Kedelai (Kg)	Sagu (Kg)
(1)	(7)	(8)	(9)	(10)	(11)
2013	5500	25000	15000	8000	5000
2014	5000	25000	15000	8000	5000
2015	5500	25000	17000	9000	5000
2016	5500	25000	17000	9000	5000
2017	5500	25000	17000	9000	5000
Januari	5500	25000	17000	9000	5000
Februari	5500	25000	17000	9000	5000
Maret	5500	25000	17000	9000	5000
April	5500	25000	17000	9000	5000
Mei	5500	25000	17000	9000	5000
Juni	5500	25000	17000	9000	5000
Juli	5500	25000	17000	9000	5000
Agustus	5500	25000	17000	9000	5000
September	5500	25000	17000	9000	5000
Oktober	5500	25000	17000	9000	5000
Nopember	5500	25000	17000	9000	5000
Desember	5500	25000	17000	9000	5000

Sumber : Pedagang

Tabel 9.2.2 Harga Komoditas Hortikultura Sayur-Sayuran Menurut Bulan Tahun 2014-2018

Bulan	Bawang Merah (Kg)	Bawang Putih (Kg)	Bayam (Kg)	Buncis (Kg)	Cabe Merah (Kg)	Cabe Rawit (Kg)
(1)	(2)	(3)	(4)	(5)	(6)	(7)
2013	45000	25000	4000	6000	25000	30000
2014	45000	30000	3000	6000	30000	22000
2015	45000	25000	5000	6000	30000	35000
2016	45000	25000	5000	6000	30000	35000
2017	45000	25000	5000	6000	30000	35000
Januari	45000	25000	5000	6000	30000	35000
Februari	45000	25000	5000	6000	30000	35000
Maret	45000	25000	5000	6000	30000	35000
April	45000	25000	5000	6000	30000	35000
Mei	45000	25000	5000	6000	30000	35000
Juni	45000	25000	5000	6000	30000	35000
Juli	45000	25000	5000	6000	30000	35000
Agustus	45000	25000	5000	6000	30000	35000
September	45000	25000	5000	6000	30000	35000
Oktober	45000	25000	5000	6000	30000	35000
Nopember	45000	25000	5000	6000	30000	35000
Desember	45000	25000	5000	6000	30000	35000

Sumber : Pedagang

Lanjutan Tabel 9.2.2

Bahan Pokok	Daun Bawang (Kg)	Gambas (Kg)	Kacang Panjang (Kg)	Kangkung (Kg)	Kentang (Kg)	Ketimun (Kg)
(1)	(8)	(9)	(10)	(11)	(12)	(13)
2013	20000	-	6000	5000	15000	3000
2014	-	-	4000	3000	15000	2500
2015	22000	-	6000	5000	17000	5000
2016	22000	-	6000	5000	17000	5000
2017	22000	-	6000	5000	17000	5000
Januari	22000	-	6000	5000	17000	5000
Februari	22000	-	6000	5000	17000	5000
Maret	22000	-	6000	5000	17000	5000
April	22000	-	6000	5000	17000	5000
Mei	22000	-	6000	5000	17000	5000
Juni	22000	-	6000	5000	17000	5000
Juli	22000	-	6000	5000	17000	5000
Agustus	22000	-	6000	5000	17000	5000
September	22000	-	6000	5000	17000	5000
Oktober	22000	-	6000	5000	17000	5000
Nopember	22000	-	6000	5000	17000	5000
Desember	22000	-	6000	5000	17000	5000

Sumber : Pedagang

Lanjutan Tabel 9.2.2

Bahan Pokok	Kol/ Kubis (Kg)	Labu Kuning (Kg)	Labu Putih (Kg)	Labu Siam	Pakis/ Paku (Kg)	Pare
(1)	(14)	(15)	(16)	(17)	(18)	(19)
2013	8000	5000	-	5000	4000	4500
2014	7500	4000	-	5000	4000	4000
2015	8000	5000	-	5000	5000	5000
2016	8000	5000	-	5000	5000	5000
2017	8000	5000	-	5000	5000	5000
Januari	8000	5000	-	5000	5000	5000
Februari	8000	5000	-	5000	5000	5000
Maret	8000	5000	-	5000	5000	5000
April	8000	5000	-	5000	5000	5000
Mei	8000	5000	-	5000	5000	5000
Juni	8000	5000	-	5000	5000	5000
Juli	8000	5000	-	5000	5000	5000
Agustus	8000	5000	-	5000	5000	5000
September	8000	5000	-	5000	5000	5000
Oktober	8000	5000	-	5000	5000	5000
Nopember	8000	5000	-	5000	5000	5000
Desember	8000	5000	-	5000	5000	5000

Sumber : Pedagang

Lanjutan Tabel 9.2.2

Bahan Pokok	Sawi (Kg)	Sayur Lilin (Kg)	Terung	Tomat Buah	Tomat Sayur	Wortel (Kg)
(1)	(20)	(21)	(22)	(23)	(24)	(25)
2013	4000	10000	6000	5000	8000	15000
2014	4000	10000	6000	5000	8000	15000
2015	5000	10000	6000	5000	9000	17000
2016	5000	10000	6000	5000	9000	17000
2017	5000	10000	6000	5000	9000	17000
Januari	5000	10000	6000	5000	9000	17000
Februari	5000	10000	6000	5000	9000	17000
Maret	5000	10000	6000	5000	9000	17000
April	5000	10000	6000	5000	9000	17000
Mei	5000	10000	6000	5000	9000	17000
Juni	5000	10000	6000	5000	9000	17000
Juli	5000	10000	6000	5000	9000	17000
Agustus	5000	10000	6000	5000	9000	17000
September	5000	10000	6000	5000	9000	17000
Oktober	5000	10000	6000	5000	9000	17000
Nopember	5000	10000	6000	5000	9000	17000
Desember	5000	10000	6000	5000	9000	17000

Sumber : Pedagang

Tabel 9.2.3 Harga Komoditas Hortikultura Buah-Buahan Menurut Bulan Tahun 2014-2018

Bulan	Alpukat	Durian	Duku/ Langsat	Jambu	Jeruk	Kedon- dong
(1)	(2)	(3)	(4)	(5)	(6)	(7)
2013	10000	10000	6000	3500	10000	3000
2014	10000	5000	5000	3000	10000	4000
2015	10000	10000	6000	4000	10000	5000
2016	10000	10000	6000	4000	10000	5000
2017	10000	10000	6000	4000	10000	5000
Januari	10000	10000	6000	4000	10000	5000
Februari	10000	10000	6000	4000	10000	5000
Maret	10000	10000	6000	4000	10000	5000
April	10000	10000	6000	4000	10000	5000
Mei	10000	10000	6000	4000	10000	5000
Juni	10000	10000	6000	4000	10000	5000
Juli	10000	10000	6000	4000	10000	5000
Agustus	10000	10000	6000	4000	10000	5000
September	10000	10000	6000	4000	10000	5000
Oktober	10000	10000	6000	4000	10000	5000
Nopember	10000	10000	6000	4000	10000	5000
Desember	10000	10000	6000	4000	10000	5000

Sumber : Pedagang

Lanjutan Tabel 9.2.3

Bahan Pokok	Mangga	Nanas	Nangka	Pepaya	Pisang	Se- mangka
(1)	(8)	(9)	(10)	(11)	(12)	(13)
2013	5500	5500	6000	5000	5000	10000
2014	5500	5500	6000	5000	5000	10000
2015	6000	6000	6000	5000	5000	10000
2016	6000	6000	6000	5000	5000	10000
2017	6000	6000	6000	5000	5000	10000
Januari	5500	5500	6000	5000	5000	10000
Februari	5500	5500	6000	5000	5000	10000
Maret	5500	5500	6000	5000	5000	10000
April	5500	5500	6000	5000	5000	10000
Mei	5500	5500	6000	5000	5000	10000
Juni	5500	5500	6000	5000	5000	10000
Juli	5500	5500	6000	5000	5000	10000
Agustus	5500	5500	6000	5000	5000	10000
September	5500	5500	6000	5000	5000	10000
Oktober	5500	5500	6000	5000	5000	10000
Nopember	5500	5500	6000	5000	5000	10000
Desember	5500	5500	6000	5000	5000	10000

Sumber : Pedagang

Tabel 9.2.4 Harga Komoditas Perkebunan Menurut Bulan Tahun 2014-2018

Bulan	Biji Kopi	Biji Mente	Cengkeh	Kakao	Kelapa	Kopra
(1)	(2)	(3)	(4)	(5)	(6)	(7)
2013	30000	-	100000	25000	2500	7000
2014	25000	-	90000	25000	2500	4000
2015	30000	-	100000	25000	2500	7000
2016	30000	-	100000	25000	2500	7000
2017	30000	-	100000	25000	2500	7000
Januari	30000	-	100000	25000	2500	7000
Februari	30000	-	100000	25000	2500	7000
Maret	30000	-	100000	25000	2500	7000
April	30000	-	100000	25000	2500	7000
Mei	30000	-	100000	25000	2500	7000
Juni	30000	-	100000	25000	2500	7000
Juli	30000	-	100000	25000	2500	7000
Agustus	30000	-	100000	25000	2500	7000
September	30000	-	100000	25000	2500	7000
Oktober	30000	-	100000	25000	2500	7000
Nopember	30000	-	100000	25000	2500	7000
Desember	30000	-	100000	25000	2500	7000

Sumber : Pedagang

Lanjutan Tabel 9.2.4

Bulan	Kemiri	Kelapa Sawit	Lada	Merica	Pala	Panili
(1)	(8)	(9)	(10)	(11)	(12)	(13)
2013	16000	-	-	48000	-	-
2014	16000	-	-	48000	-	-
2015	20000	-	-	50000	-	-
2016	20000	-	-	50000	-	-
2017	20000	-	-	50000	-	-
Januari	16000	-	-	48000	-	-
Februari	16000	-	-	48000	-	-
Maret	16000	-	-	48000	-	-
April	16000	-	-	48000	-	-
Mei	16000	-	-	48000	-	-
Juni	16000	-	-	48000	-	-
Juli	16000	-	-	48000	-	-
Agustus	16000	-	-	48000	-	-
September	16000	-	-	48000	-	-
Oktober	16000	-	-	48000	-	-
Nopember	16000	-	-	48000	-	-
Desember	16000	-	-	48000	-	-

Sumber : Pedagang

Tabel 9.2.5 Harga Komoditas Peternakan Menurut Bulan Tahun 2014-2018(per ekor)

Bulan	Sapi	Kambing	Babi	Ayam Ras	Ayam Buras	Itik
(1)	(2)	(3)	(4)	(5)	(6)	(7)
2013	12500000	1600000	1550000	60000	80000	80000
2014	12000000	1500000	1500000	50000	70000	70000
2015	12500000	1600000	1550000	75000	50000	80000
2016	12500000	1600000	1550000	75000	50000	80000
2017	12500000	1600000	1550000	75000	50000	80000
Januari	12500000	1600000	1550000	75000	50000	80000
Februari	12500000	1600000	1550000	75000	50000	80000
Maret	12500000	1600000	1550000	75000	50000	80000
April	12500000	1600000	1550000	75000	50000	80000
Mei	12500000	1600000	1550000	75000	50000	80000
Juni	12500000	1600000	1550000	75000	50000	80000
Juli	12500000	1600000	1550000	75000	50000	80000
Agustus	12500000	1600000	1550000	75000	50000	80000
September	12500000	1600000	1550000	75000	50000	80000
Oktober	12500000	1600000	1550000	75000	50000	80000
Nopember	12500000	1600000	1550000	75000	50000	80000
Desember	12500000	1600000	1550000	75000	50000	80000

Sumber : Pedagang

Tabel 9.2.6 Harga Daging Ternak Menurut Bulan Tahun 2014-2018 (per Kg)

Bulan	Sapi			Kambing	Babi	Ayam Ras
	Daging	Jeroan	Tulang			
(1)	(2)	(3)	(4)	(5)	(6)	(7)
2013	90000	16000	50000	55000	35000	50000
2014	100000	20000	25000	50000	35000	50000
2015	120000	25000	30000	55000	40000	50000
2016	120000	25000	30000	55000	40000	50000
2017	120000	25000	30000	55000	40000	50000
Januari	120000	25000	30000	55000	40000	50000
Februari	120000	25000	30000	55000	40000	50000
Maret	120000	25000	30000	55000	40000	50000
April	120000	25000	30000	55000	40000	50000
Mei	120000	25000	30000	55000	40000	50000
Juni	120000	25000	30000	55000	40000	50000
Juli	120000	25000	30000	55000	40000	50000
Agustus	120000	25000	30000	55000	40000	50000
September	120000	25000	30000	55000	40000	50000
Oktober	120000	25000	30000	55000	40000	50000
Nopember	120000	25000	30000	55000	40000	50000
Desember	120000	25000	30000	55000	40000	50000

Sumber : Pedagang

Tabel 9.2.7 Harga Telur Unggas (butir) dan Kulit Ternak Menurut Bulan Tahun 2014-2018

Bulan	Telur (butir)			Kulit	
	Ayam Ras	Ayam Buras	Bebek/ Itik	Sapi	Kambing
(1)	(2)	(3)	(4)	(5)	(6)
2013	1300	2500	1500	-	-
2014	2000	2000	2000	-	-
2015	2500	2000	2000	-	-
2016	2500	2000	2000	-	-
2017	2500	2000	2000	-	-
Januari	2500	2000	2000	-	-
Februari	2500	2000	2000	-	-
Maret	2500	2000	2000	-	-
April	2500	2000	2000	-	-
Mei	2500	2000	2000	-	-
Juni	2500	2000	2000	-	-
Juli	2500	2000	2000	-	-
Agustus	2500	2000	2000	-	-
September	2500	2000	2000	-	-
Oktober	2500	2000	2000	-	-
November	2500	2000	2000	-	-
Desember	2500	2000	2000	-	-

Sumber : Pedagang

Tabel 9.2.8 Harga Ikan Laut Segar Menurut Bulan di Kecamatan Luwuk Tahun 2014-2018 (per Kg)

Bulan	Bobara	Cakalang/ Tuna	Cumi- Cumi/ Suntung	Deho/ Tongkol	Goropa	Kakap
(1)	(2)	(3)	(4)	(5)	(6)	(7)
2013	45000	30000	35000	20000	35000	25000
2014	40000	25000	30000	17500	30000	20000
2015	45000	30000	35000	20000	35000	25000
2016	45000	30000	35000	20000	35000	25000
2017	45000	30000	35000	20000	35000	25000
Januari	45000	30000	35000	20000	35000	25000
Februari	45000	30000	35000	20000	35000	25000
Maret	45000	30000	35000	20000	35000	25000
April	45000	30000	35000	20000	35000	25000
Mei	45000	30000	35000	20000	35000	25000
Juni	45000	30000	35000	20000	35000	25000
Juli	45000	30000	35000	20000	35000	25000
Agustus	45000	30000	35000	20000	35000	25000
September	45000	30000	35000	20000	35000	25000
Oktober	45000	30000	35000	20000	35000	25000
Nopember	45000	30000	35000	20000	35000	25000
Desember	45000	30000	35000	20000	35000	25000

Sumber : Pedagang

Lanjutan Tabel 9.2.8

Bulan	Kadompe/ Selar	Lajang	Lure	Malalugis	Nike	Kepiting
(1)	(8)	(9)	(10)	(11)	(12)	(13)
2013	20000	20000	17500	20000	17500	60000
2014	15000	15000	15000	15000	15000	50000
2015	20000	20000	17500	20000	17500	60000
2016	20000	20000	17500	20000	17500	60000
2017	20000	20000	17500	20000	17500	60000
Januari	20000	20000	17500	20000	17500	60000
Februari	20000	20000	17500	20000	17500	60000
Maret	20000	20000	17500	20000	17500	60000
April	20000	20000	17500	20000	17500	60000
Mei	20000	20000	17500	20000	17500	60000
Juni	20000	20000	17500	20000	17500	60000
Juli	20000	20000	17500	20000	17500	60000
Agustus	20000	20000	17500	20000	17500	60000
September	20000	20000	17500	20000	17500	60000
Oktober	20000	20000	17500	20000	17500	60000
Nopember	20000	20000	17500	20000	17500	60000
Desember	20000	20000	17500	20000	17500	60000

Sumber : Pedagang

Lanjutan Tabel 9.2.8

Bulan	Kerang	Udang
(1)	(14)	(15)
2013	50500	60500
2014	50000	60000
2015	50500	60500
2016	50500	60500
2017	50500	60500
Januari	50500	60500
Februari	50500	60500
Maret	50500	60500
April	50500	60500
Mei	50500	60500
Juni	50500	60500
Juli	50500	60500
Agustus	50500	60500
September	50500	60500
Oktober	50500	60500
Nopember	50500	60500
Desember	50500	60500

Sumber : Pedagang

Tabel 9.2.9 Harga Ikan Laut Kering Menurut Bulan Tahun 2014-2018 (per Kg)

Bulan	Teri	Sunu	Suntung	Katamba	Goropa	Ikan Pupu
(1)	(2)	(3)	(4)	(5)	(6)	(7)
2013	30000	80000	50000	55000	65000	45000
2014	27000	75000	40000	50000	60000	40000
2015	30000	80000	50000	55000	65000	45000
2016	30000	80000	50000	55000	65000	45000
2017	30000	80000	50000	55000	65000	45000
Januari	30000	80000	50000	55000	65000	45000
Februari	30000	80000	50000	55000	65000	45000
Maret	30000	80000	50000	55000	65000	45000
April	30000	80000	50000	55000	65000	45000
Mei	30000	80000	50000	55000	65000	45000
Juni	30000	80000	50000	55000	65000	45000
Juli	30000	80000	50000	55000	65000	45000
Agustus	30000	80000	50000	55000	65000	45000
September	30000	80000	50000	55000	65000	45000
Oktober	30000	80000	50000	55000	65000	45000
Nopember	30000	80000	50000	55000	65000	45000
Desember	30000	80000	50000	55000	65000	45000

Sumber : Pedagang

Tabel 9.2.10 Harga Komoditas Strategis Menurut Bulan Tahun 2014-2018

Bulan	Emas 22 Karat	Emas 23 Karat	Gula Pasir	Gula Merah	Minyak Goreng	Minyak Kelapa
(1)	(2)	(3)	(4)	(5)	(6)	(7)
2013	435000	530000	14000	8000	12000	12000
2014	430000	520000	13000	6000	12000	10500
2015	435000	530000	14000	8000	12000	12000
2016	435000	530000	14000	8000	12000	12000
2017	435000	530000	14000	8000	12000	12000
Januari	435000	530000	14000	8000	12000	12000
Februari	435000	530000	14000	8000	12000	12000
Maret	435000	530000	14000	8000	12000	12000
April	435000	530000	14000	8000	12000	12000
Mei	435000	530000	14000	8000	12000	12000
Juni	435000	530000	14000	8000	12000	12000
Juli	435000	530000	14000	8000	12000	12000
Agustus	435000	530000	14000	8000	12000	12000
September	435000	530000	14000	8000	12000	12000
Oktober	435000	530000	14000	8000	12000	12000
Nopember	435000	530000	14000	8000	12000	12000
Desember	435000	530000	14000	8000	12000	12000

Sumber : Pedagang

LanjutanTabel 9.2.10

Bulan	Margarin	Susu Cair	Kental	Minyak Tanah	Kayu Bakar	Arang
(1)	(8)	(9)	(10)	(11)	(12)	(13)
2013	40000	-	8500	4500	5000	5000
2014	37000	-	8000	4500	4000	4500
2015	40000	-	8500	4500	5000	5000
2016	40000	-	8500	4500	5000	5000
2017	40000	-	8500	4500	5000	5000
Januari	40000	-	8500	4500	5000	5000
Februari	40000	-	8500	4500	5000	5000
Maret	40000	-	8500	4500	5000	5000
April	40000	-	8500	4500	5000	5000
Mei	40000	-	8500	4500	5000	5000
Juni	40000	-	8500	4500	5000	5000
Juli	40000	-	8500	4500	5000	5000
Agustus	40000	-	8500	4500	5000	5000
September	40000	-	8500	4500	5000	5000
Oktober	40000	-	8500	4500	5000	5000
Nopember	40000	-	8500	4500	5000	5000
Desember	40000	-	8500	4500	5000	5000

Sumber : Pedagang

Lanjutan Tabel 9.2.10

Bulan	Garam	Sabun Mandi	Sabun Cuci	Kayu Lapis	Semen	Seng
(1)	(14)	(15)	(16)	(17)	(18)	(19)
2013	1000	3500	1000	47000	75000	45000
2014	1000	3000	1000	45000	75000	50000
2015	1000	3500	1000	47000	75000	45000
2016	1000	3500	1000	47000	75000	45000
2017	1000	3500	1000	47000	75000	45000
Januari	1000	3500	1000	47000	75000	45000
Februari	1000	3500	1000	47000	75000	45000
Maret	1000	3500	1000	47000	75000	45000
April	1000	3500	1000	47000	75000	45000
Mei	1000	3500	1000	47000	75000	45000
Juni	1000	3500	1000	47000	75000	45000
Juli	1000	3500	1000	47000	75000	45000
Agustus	1000	3500	1000	47000	75000	45000
September	1000	3500	1000	47000	75000	45000
Oktober	1000	3500	1000	47000	75000	45000
Nopember	1000	3500	1000	47000	75000	45000
Desember	1000	3500	1000	47000	75000	45000

Sumber : Pedagang

LanjutanTabel 9.2.10

Bulan	Paku	Pasir	Kerikil	Batako	Batu Bata	Batu
(1)	(20)	(21)	(22)	(23)	(24)	(25)
2013	27000	85000	70000	550	400	70000
2014	25000	75000	65000	500	375	70000
2015	27000	85000	70000	550	400	70000
2016	27000	85000	70000	550	400	70000
2017	27000	85000	70000	550	400	70000
Januari	27000	85000	70000	550	400	70000
Februari	27000	85000	70000	550	400	70000
Maret	27000	85000	70000	550	400	70000
April	27000	85000	70000	550	400	70000
Mei	27000	85000	70000	550	400	70000
Juni	27000	85000	70000	550	400	70000
Juli	27000	85000	70000	550	400	70000
Agustus	27000	85000	70000	550	400	70000
September	27000	85000	70000	550	400	70000
Oktober	27000	85000	70000	550	400	70000
Nopember	27000	85000	70000	550	400	70000
Desember	27000	85000	70000	550	400	70000

Sumber : Pedagang

BAB 10

JASA-JASA

Tabel 10.1 Banyaknya Usaha Pangkas Rambut, Salon, Penjahit, dan Catering Tahun 2014-2018

Desa/Kelurahan	Pangkas Rambut	Salon	Penjahit	Catering
(1)	(2)	(3)	(4)	(5)
01. Bahingin	-	-	-	-
02. Balean	-	-	-	-
03. Uha-Uhangon	-	-	-	-
04. Kadodi	-	-	1	-
05. Niubulan	-	-	-	-
06. Lobu	-	-	2	-
07. Bolobunggang	-	2	1	-
08. Uwedaka-Daka	-	-	-	-
09. Dolom	-	-	-	-
10. Lambuli	-	-	-	-
Jumlah	-	2	4	-
Kecamatan Lobu				
2018	-	2	4	-
2017	-	-	3	-
2016	-	-	3	-
2015	-	-	3	-
2014	-	-	2	-

Sumber : Kepala Desa/Lurah

Tabel 10.2 Banyaknya Usaha Perlengkapan Pesta Menurut Desa/Kelurahan Tahun 2013-2017

Desa/Kelurahan	Pakaian Pengantin	Tenda	Generator	Sound Sistem	Meja Kursi	Peralatan Makan
(1)	(2)	(3)	(4)	(5)	(6)	(7)
01. Bahingin	-	-	-	-	-	-
02. Balean	-	-	-	-	-	-
03. Uha-Uhangon	-	-	-	-	-	-
04. Kadodi	-	-	-	-	-	-
05. Niubulan	-	-	-	-	-	-
06. Lobu	2	1	1	-	1	1
07. Bolobunggang	-	-	-	-	-	-
08. Uwedaka-Daka	-	-	-	-	-	-
09. Dolom	-	-	-	-	-	-
10. Lambuli	-	-	-	-	-	-
Jumlah	2	1	1	-	1	1
Kecamatan Lobu						
2018	2	1	1	-	1	1
2017	-	-	-	-	-	-
2016	-	-	-	-	-	-
2015	-	-	-	-	-	-
2014	-	-	-	-	-	-

Sumber : Kepala Desa/Lurah

Tabel 10.3 Banyaknya Usaha Servis dan Perbengkelan Menurut Desa/Kelurahan Tahun 2014-2018

Desa/Kelurahan	Mobil	Sepeda Motor	Sepeda	Perahu/ Kapal
(1)	(2)	(3)	(4)	(5)
01. Bahingin	-	-	-	-
02. Balean	-	-	-	-
03. Uha-Uhangon	-	1	-	-
04. Kadodi	-	-	-	-
05. Niubulan	-	1	-	-
06. Lobu	-	-	-	-
07. Bolobunggang	-	1	-	-
08. Uwedaka-Daka	-	-	-	-
09. Dolom	-	-	-	-
10. Lambuli	-	-	-	-
Jumlah	-	3	-	-
Kecamatan Lobu				
2018	-	3	-	-
2017	-	1	-	-
2016	-	1	-	-
2015	-	1	-	-
2014	-	1	-	-

Sumber : Kepala Desa/Lurah

Lanjutan Tabel 10.3

Desa/Kelurahan	AC/ Mesin Cuci /dll	Jam	Komputer
(1)	(6)	(7)	(8)
01. Bahingin	-	-	-
02. Balean	-	-	-
03. Uha-Uhangon	-	-	-
04. Kadodi	-	-	-
05. Niubulan	-	-	-
06. Lobu	-	-	-
07. Bolobungkang	-	-	-
08. Uwedaka-Daka	-	-	-
09. Dolom	-	-	-
10. Lambuli	-	-	-
Jumlah	-	-	-
Kecamatan Lobu			
2018	-	-	-
2017	-	-	-
2016	-	-	-
2015	-	-	-
2014	-	-	-

Sumber : Kepala Desa/Lurah

Tabel 10.4 Banyaknya Usaha Jasa Lainnya Menurut Desa/Kelurahan Tahun 2013- 2017

Desa/Kelurahan	Notaris	Pengacara / Advokat	Rental/ Travel Mobil/Bis	Fotokopi	Pengetikan
(1)	(2)	(3)	(4)	(5)	(6)
01. Bahingin	-	-	-	-	-
02. Balean	-	-	-	-	-
03. Uha-Uhangon	-	-	-	-	-
04. Kadodi	-	-	-	-	-
05. Niubulan	-	-	-	-	-
06. Lobu	-	-	-	-	-
07. Bolobunggang	-	-	-	2	-
08. Uwedaka-Daka	-	-	-	-	-
09. Dolom	-	-	-	-	-
10. Lambuli	-	-	-	-	-
Jumlah	-	-	-	2	-
Kecamatan Lobu					
2018	-	-	-	2	-
2017	-	-	-	2	-
2016	-	-	-	2	-
2015	-	-	-	2	-
2014	-	-	-	2	-

Sumber : Kepala Desa/Lurah

Lanjutan Tabel 10.4

Desa/Kelurahan	Fotografi/ Shooting	Warnet	Jahit Pakaian	Cuci Pakaian/ Laundri	Sol Sepatu
(1)	(7)	(8)	(9)	(10)	(11)
01. Bahingin	-	-	-	-	-
02. Balean	-	-	-	-	-
03. Uha-Uhangon	-	-	-	-	-
04. Kadodi	-	-	1	-	-
05. Niubulan	-	-	-	-	-
06. Lobu	-	-	2	-	-
07. Bolobunggang	-	-	-	-	-
08. Uwedaka-Daka	-	-	-	-	-
09. Dolom	-	-	-	-	-
10. Lambuli	-	-	-	-	-
Jumlah	-	-	3	-	-
Kecamatan Lobu					
2018	-	-	3	-	-
2017	-	-	3	-	-
2016	-	-	3	-	-
2015	-	-	2	-	-
2014	-	-	2	-	-

Sumber : Kepala Desa/Lurah

Tabel 10.5 Jumlah Tempat Wisata/Rekreasi dan Nama Lokasinya

Desa/Kelurahan	Jumlah	Nama-Nama Lokasi
(1)	(2)	(3)
01. Bahingin		-
02. Balean		-
03. Uha-Uhangon		-
04. Kadodi		-
05. Niubulan		-
06. Lobu		-
07. Bolobung kang		-
08. Uwedaka-Daka		-
09. Dolom		-
10. Lambuli		-
Jumlah		
Kecamatan Lobu		
2018	-	
2017	-	
2016	-	
2015	-	
2014	-	

Sumber : Kepala Desa/Lurah



**DA
TA**

Mencerdaskan Bangsa
ENLIGHTEN THE NATION



**BADAN PUSAT STATISTIK
KABUPATEN BANGGAI**

Jl. S. Parman Nomor 27 Luwuk,
Sulawesi Tengah, 94711
Telp (62-461) 21336, 325113,
Mailbox : bps7202@bps.go.id.

ISBN 978-602-6485-82-3



9 786026 485823