



**RILIS**

**BERITA RESMI STATISTIK**

**-15 Juni 2022-**

**EKSPOR DAN IMPOR  
PROVINSI PAPUA  
Mei 2022\***

No. 36/06/94/Th. XIV, 15 Juni 2022



TCNU 2530363

TTNU 106765 0  
22G1  
MAX. GROSS 30.480 KGS  
67.200 LBS  
TARE 2.100 KGS  
4.630 LBS  
NET 28.380 KGS  
62.570 LBS  
CU. CAP. 33.2 CU.M.  
1.172 CUFT



PONU 009531 5  
22G1  
MAX. GROSS 30.480 kg  
67.200 lb  
TARE 2.300 kg  
5.070 lb  
PAYLOAD 28.180 kg  
62.130 lb  
CUBE 33.0 cu.m  
1.185 cu.ft

# EKSPOR

MSKU 769 753 0  
22G1  
MAX. GROSS 30.480 KG  
67.200 LB  
TARE 2.170 KG  
4.780 LB  
PAYLOAD 28.310 KG  
62.420 LB  
CUBE 33.2 M<sup>3</sup>  
1.170 FT<sup>3</sup>

MRKU 734 355 6  
22G1  
MAX. GROSS 30.480 KG  
67.200 LB  
TARE 2.170 KG  
4.780 LB  
PAYLOAD 28.310 KG  
62.420 LB  
CUBE 33.2 M<sup>3</sup>  
1.170 FT<sup>3</sup>

SUDU 769689 0

TCNU  
MAX. GROSS  
TARE  
NET  
CU. CAP.

Nilai Ekspor Mei 2022 Sebesar **US\$463,47 Juta**  
**Turun 34,50%** Dibanding April 2022

M-to-M

34,50%

Y-on-Y

US\$707,57 Juta



April  
2022

US\$463,47 Juta



Mei  
2022

34,50%



Migas

Nonmigas

114,67%

US\$314,42 Juta



Mei  
2021

114,67%

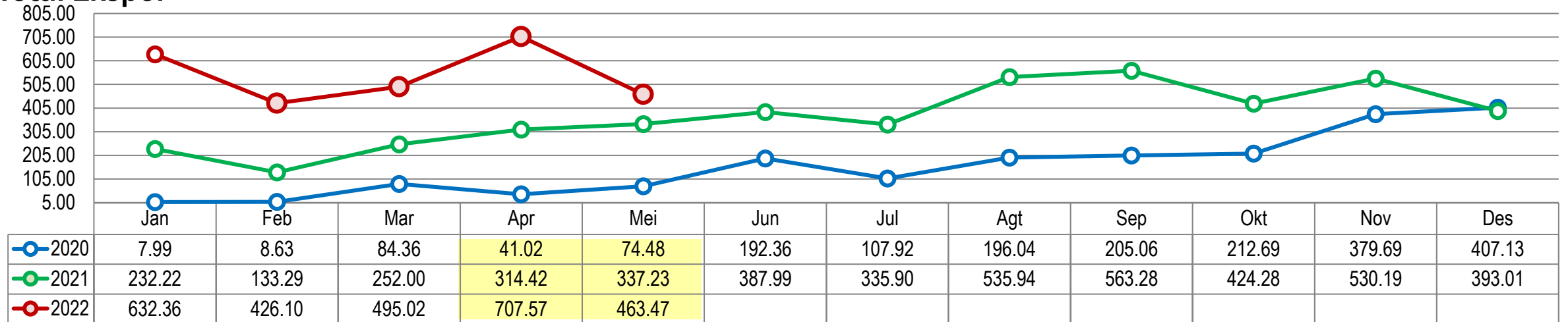
US\$463,47 Juta



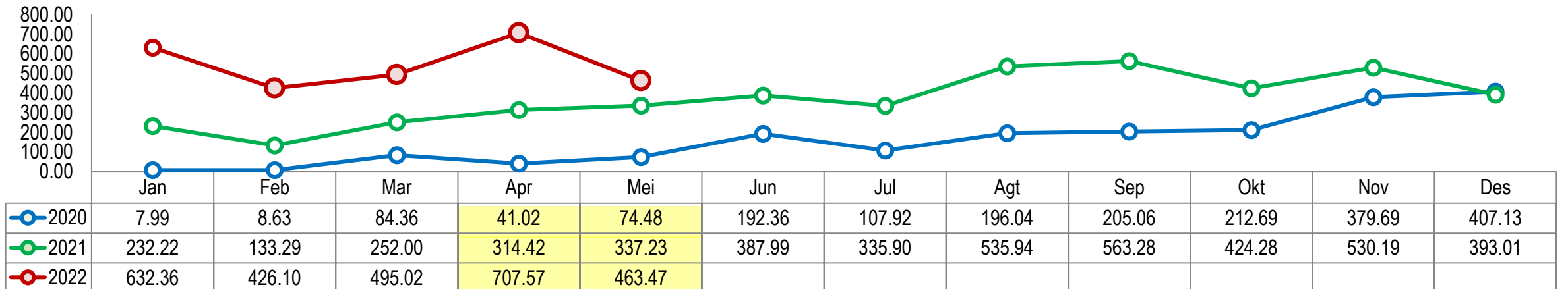
Mei  
2022

# Perkembangan Ekspor (Juta US\$)

## Total Ekspor



## Ekspor Nonmigas



Nilai FOB (Juta US\$) Ekspor **GOLONGAN BARANG UTAMA**  
HS 2 Digit dan Perubahannya ( $\Delta\%$ )

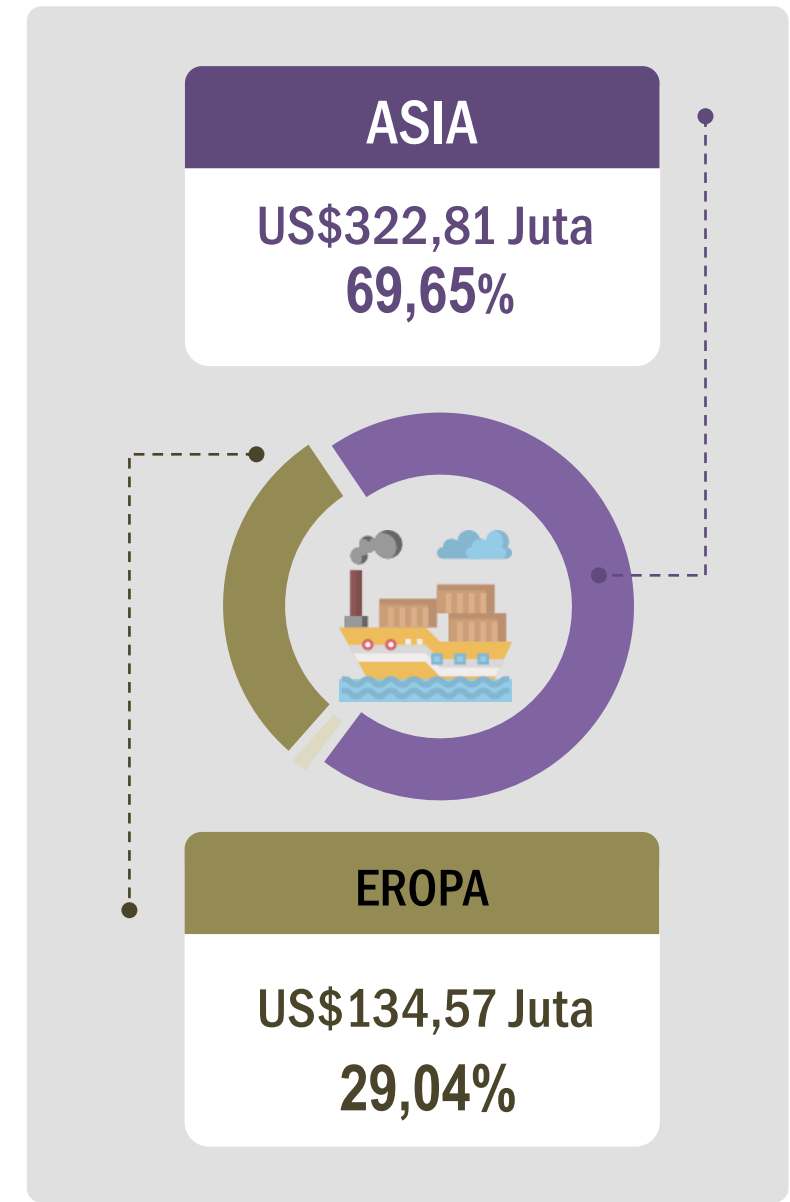
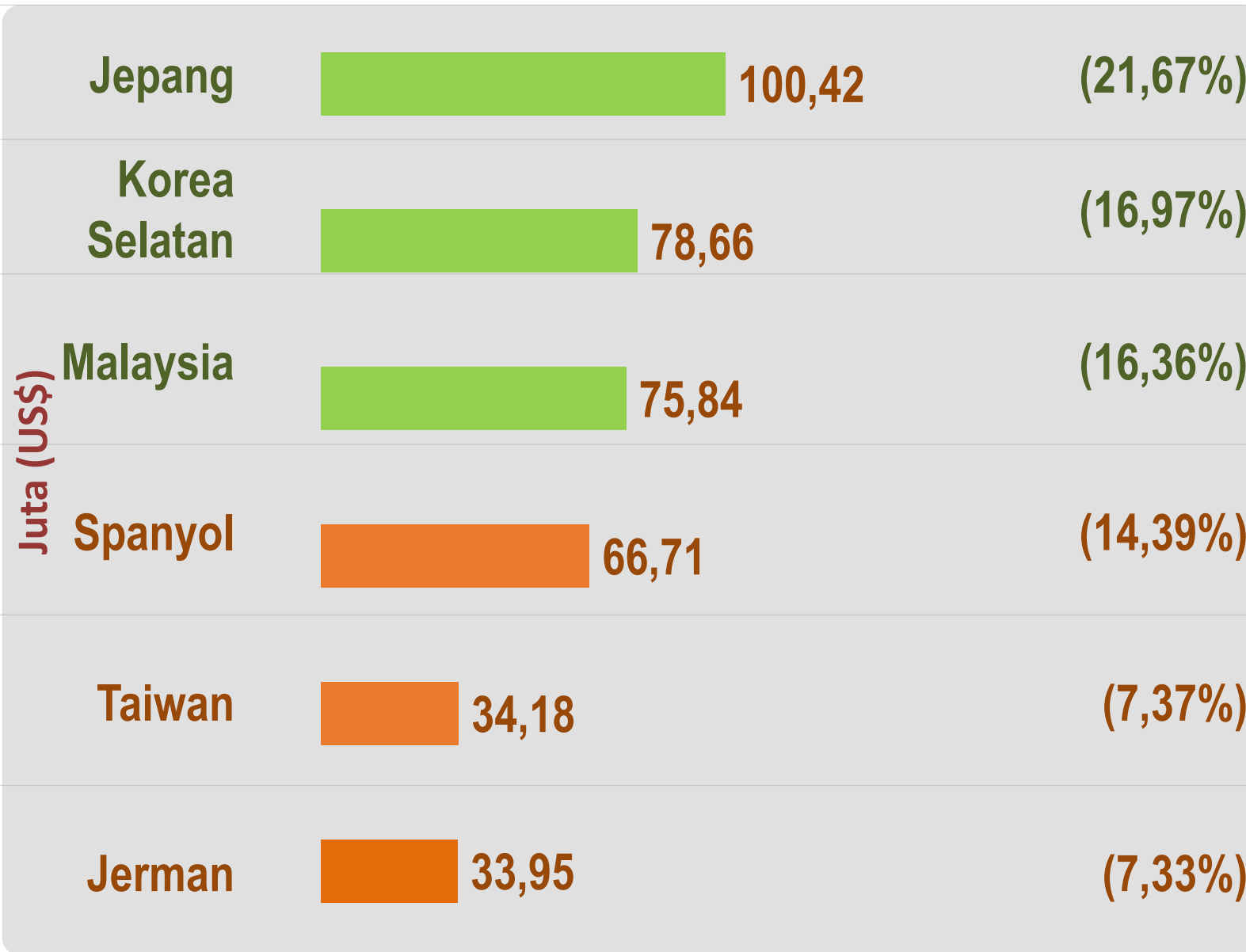
Golongan Barang (HS 2 Dijit)	Nilai FOB (juta US\$)				Perubahan Jan- Mei 2022* thd Jan-Mei 2021	Peran thd total ekspor Jan-Mei 2022* (%)
	Apr 2022	Mei 2022*	Jan-Mei 2021	Jan-Mei 2022*		
(1)	(2)	(3)	(4)	(5)	(6)	(7)
Non Migas	707,57	463,47	1.269,16	2.724,53	1.455,37	100,00
Bijih Logam, Terak & Abu (HS26)	707,57	448,85	1.216,53	2.677,91	1.461,39	98,29
Kayu & Barang dari Kayu (HS44)	0,00	14,45	41,38	46,01	4,63	1,69
Ikan, Krustasea & Moluska (HS03)	0,003	0,002	0,00	0,01	0,01	0,00
Non Migas Lainnya	0,00	0,17	11,26	0,61	-10,65	0,02
Migas	0,00	0,00	0,00	0,00	0,00	0,00
<b>Total Ekspor</b>	<b>707,57</b>	<b>463,47</b>	<b>1.269,16</b>	<b>2.724,53</b>	<b>1.455,37</b>	<b>100,00</b>

Keterangan:

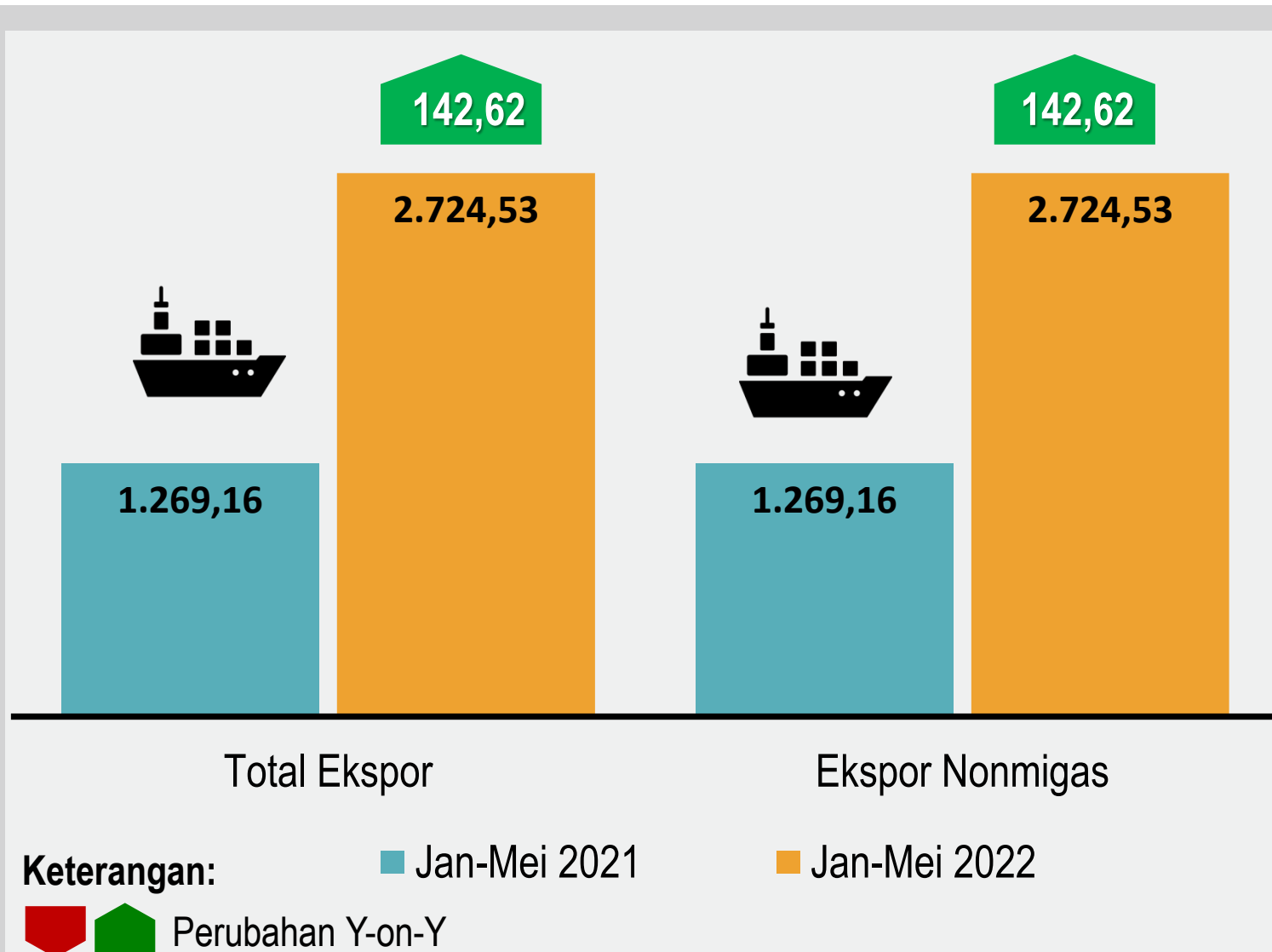
\* Angka Sementara

# Pangsa Ekspor Papua

Mei 2022 (Juta US\$)



# Nilai Total Ekspor dan Nonmigas Jan-Mei 2021 & 2022 (Juta US\$)



## Share Ekspor Nonmigas Terbesar Jan-Mei 2022

- 1 Biji Logam, Terak & Abu  
**US\$2.677,91 Juta**  
(98,29%)
- 2 Kayu & Barang dari Kayu  
**US\$46,01 Juta**  
(1,69%)

# Nilai Ekspor Komoditas Asal Papua melalui Pelabuhan di Luar Papua Mei 2022 (Juta US\$)

Golongan	Nilai FOB (juta US\$)						% Peran thd total ekspor Jan-Mei 2022*
	Apr 2022	Mei 2022*	Jan-Mei 2021	Jan-Mei 2022*	Perubahan Mei'22* thd Apr'22 (%)	Perubahan Jan-Mei'22* thd Jan-Mei'21 (%)	
(1)	(2)	(3)	(4)	(5)	(6)	(7)	(8)
1. Kayu dan Barang dari Kayu (HS44)	4,36	4,39	23,47	20,36	0,68	-13,23	95,55
2. Minyak atsiri, wewangian, dan kosmetik (HS33)	0,41	0,00	0,35	0,67	-100,00	90,43	3,16
3. Karet dan barang dari karet (HS40)	0,00	0,00	0,00	0,00	Undefined	Undefined	0,00
4. Bahan anyaman nabati (HS14)	0,00	0,00	0,05	0,00	Undefined	-100,00	0,00
5. Ikan, krustasea, dan moluska (HS03)	0,14	0,09	0,13	0,24	-38,59	83,01	1,13
Lainnya	0,00	0,01	0,08	0,03	635,36	-59,01	0,16
<b>Total Ekspor</b>	<b>4,91</b>	<b>4,48</b>	<b>24,09</b>	<b>21,31</b>	<b>-8,62</b>	<b>-11,54</b>	<b>100,00</b>

Keterangan: \* Angka Sementara





TCNU 2530363

TTNU 106765 0  
22G1  
MAX. GROSS 30.480 KGS  
67.200 LBS  
TARE 2.100 KGS  
4.630 LBS  
NET 28.380 KGS  
62.570 LBS  
CU. CAP. 33.2 CU.M.  
1.172 CUFT

PONU 009531 5  
22G1  
MAX. GROSS 30.480 kg  
67.200 lb  
TARE 2.300 kg  
5.070 lb  
PAYLOAD 28.180 kg  
62.130 lb  
CUBE 33.0 cu.m  
1.185 cu.ft

# IMPOR

MSKU 769 753 0  
22G1  
MAX. GROSS 30.480 KG  
67.200 LB  
TARE 2.170 KG  
4.780 LB  
PAYLOAD 28.310 KG  
62.420 LB  
CUBE 33.2 M<sup>3</sup>  
1.170 FT<sup>3</sup>

MRKU 734 355 6  
22G1  
MAX. GROSS 30.480 KG  
67.200 LB  
TARE 2.170 KG  
4.780 LB  
PAYLOAD 28.310 KG  
62.420 LB  
CUBE 33.2 M<sup>3</sup>  
1.170 FT<sup>3</sup>

SUDU 769689 0

TCNU  
MAX. GROSS  
TARE  
NET  
CU. CAP.

## Nilai Impor Mei 2022 **Senilai US\$27,79 Juta** Turun **16,88%** Dibanding April 2022

M-to-M

16,88%

10,94%

Y-on-Y

US\$33,44  
Juta

US\$27,79  
Juta

US\$31,20  
Juta

US\$27,79  
Juta



62,18%



60,27%

18,80%



42,93%

April  
2022

Mei  
2022

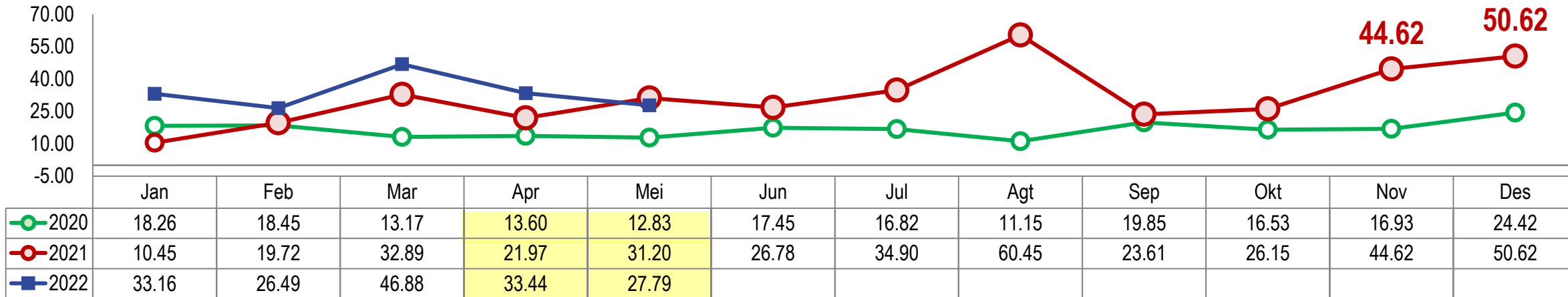
Mei  
2021

Mei  
2022

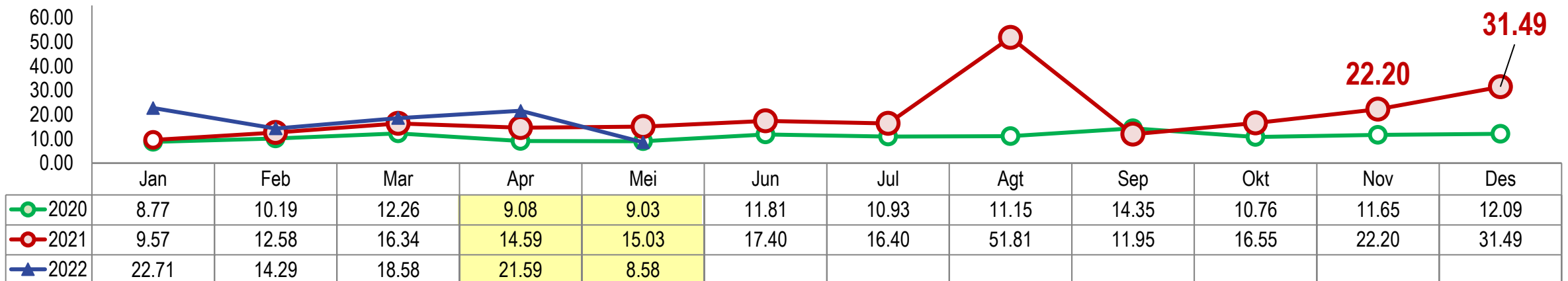


# Perkembangan Impor (JutaUS\$)

## Total Impor



## Impor Nonmigas



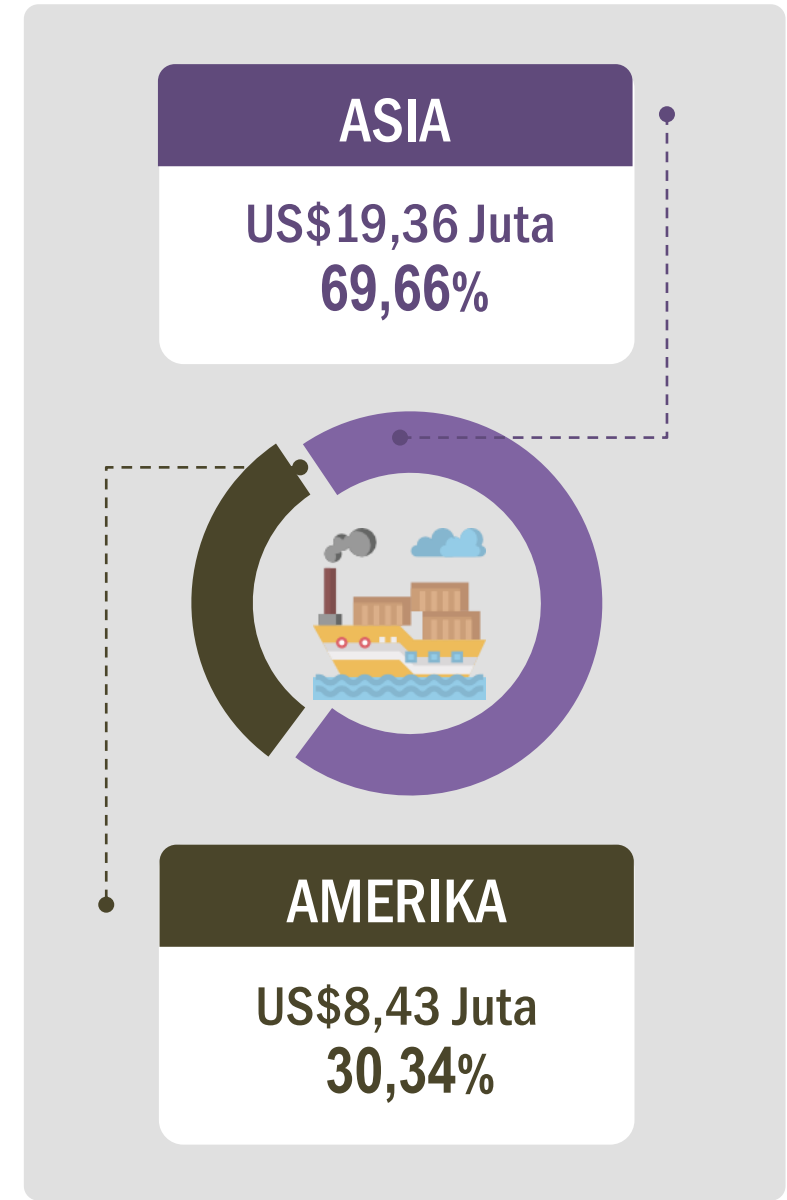

# Nilai CIF (Juta US\$) Impor Nonmigas **GOLONGAN BARANG UTAMA** HS 2 Digit dan Perubahannya ( $\Delta$ )

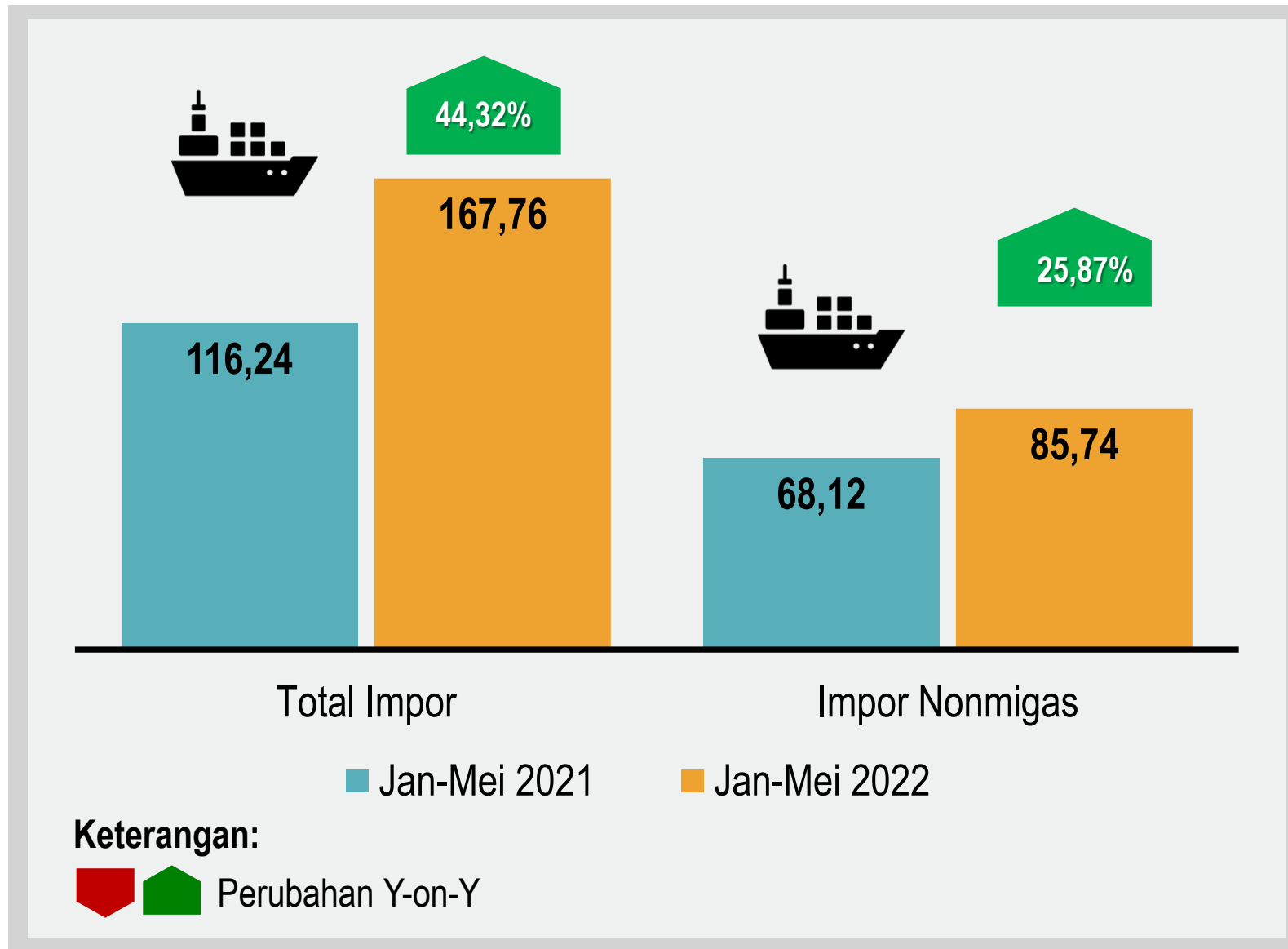
Golongan Barang (HS 2 Digit)	Nilai CIF (Juta US\$)				Peran thd Total Impor Jan-Mei 2022*
	Apr 2022	Mei 2022*	Jan-Mei 2021	Jan-Mei 2022*	
(1)	(2)	(3)	(4)	(5)	(6)
<b>Migas</b>	11,85	19,21	48,12	82,02	48,89
<b>10 Golongan Nonmigas Utama</b>	17,47	8,57	55,40	72,61	43,28
Mesin dan peralatan mekanis serta bagiannya (HS84)	9,16	0,25	10,89	24,32	14,50
Plastik dan barang dari plastik (HS39)	0,19	0,00	0,93	3,11	1,86
Barang dari besi dan baja (HS73)	3,95	3,70	18,78	26,52	15,81
Kendaraan dan bagiannya (HS87)	0,95	0,09	5,29	2,93	1,74
Mesin dan perlengkapan elektrik serta bagiannya (HS85)	2,83	4,53	10,18	11,54	6,88
Berbagai produk kimia (HS38)	0,01	0,00	0,03	0,04	0,02
Karet dan barang dari karet (HS40)	0,10	0,00	6,41	2,92	1,74
Perkakas dan peralatan dari logam tidak mulia (HS82)	0,07	0,00	0,35	0,26	0,15
Instrumen optik, fotografi, sinematografi dan medis (HS90)	0,22	0,00	2,51	0,96	0,57
Bahan kimia anorganik (HS28)	0,00	0,00	0,01	0,01	0,00
<b>Total Migas dan 10 Nonmigas Utama</b>	<b>29,32</b>	<b>27,78</b>	<b>103,52</b>	<b>154,62</b>	<b>92,17</b>
<b>Nonmigas Lainnya</b>	<b>4,12</b>	<b>0,01</b>	<b>12,72</b>	<b>13,13</b>	<b>7,83</b>
<b>Total Impor</b>	<b>33,44</b>	<b>27,79</b>	<b>116,24</b>	<b>167,76</b>	<b>100,00</b>

Keterangan: \* Angka Sementara

# Pangsa Impor Papua

Mei 2022 (Juta US\$)





## Share Impor Nonmigas Terbesar Januari-Mei 2022

- 1 Barang dari Besi dan Baja (HS73)  
**US\$26,52 Juta (15,81%)**
- 2 Mesin dan peralatan mekanis serta bagiannya (HS84)  
**US\$24,32 Juta (14,50%)**



# NERACA PERDAGANGAN BARANG

TCNU 2530363

TTNU 106765 0  
22G1  
MAX. GROSS 30.480 KGS  
67.200 LBS  
TARE 2.100 KGS  
4.630 LBS  
NET 28.380 KGS  
62.570 LBS  
CU. CAP. 33.2 CU.M.  
1.172 CUFT



PONU 009531 5  
22G1  
MAX. GROSS 30.480 kg  
67.200 lb  
TARE 2.300 kg  
5.070 lb  
PAYLOAD 28.180 kg  
62.130 lb  
CUBE 33.0 cu.m  
1.165 cu.ft

TCNU  
22G1

MSKU 769 753 0  
22G1  
MAX. GROSS 30.480 KG  
67.200 LB  
TARE 2.170 KG  
4.780 LB  
PAYLOAD 28.310 KG  
62.420 LB  
CUBE 33.2 M<sup>3</sup>  
1.170 FT<sup>3</sup>

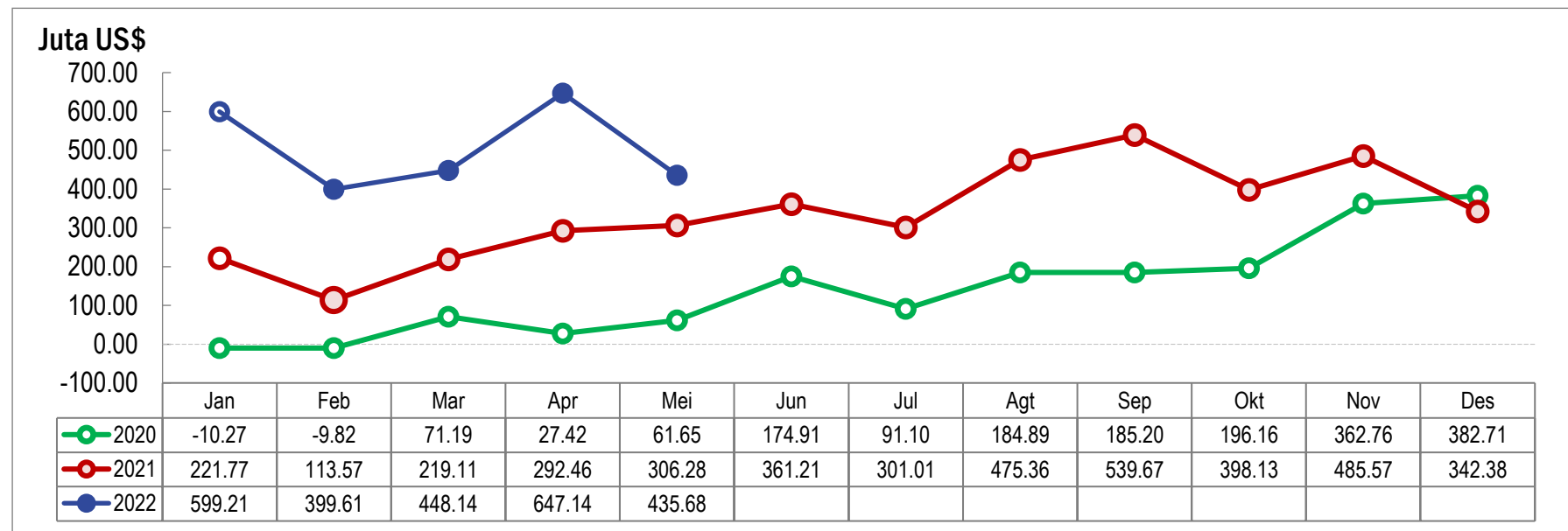
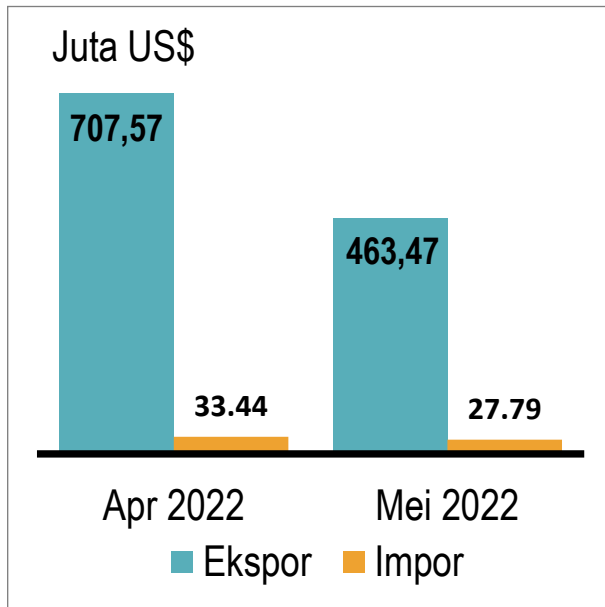
MRKU 734 355 6  
22G1  
MAX. GROSS 30.480 KG  
67.200 LB  
TARE 2.170 KG  
4.780 LB  
PAYLOAD 28.310 KG  
62.420 LB  
CUBE 33.2 M<sup>3</sup>  
1.170 FT<sup>3</sup>

SUDU 769689 0

TCNU  
MAX. GROSS  
TARE  
NET  
CU. CAP.

# NERACA PERDAGANGAN BARANG Mei 2022

## Mei 2022 SURPLUS US\$435,68 Juta



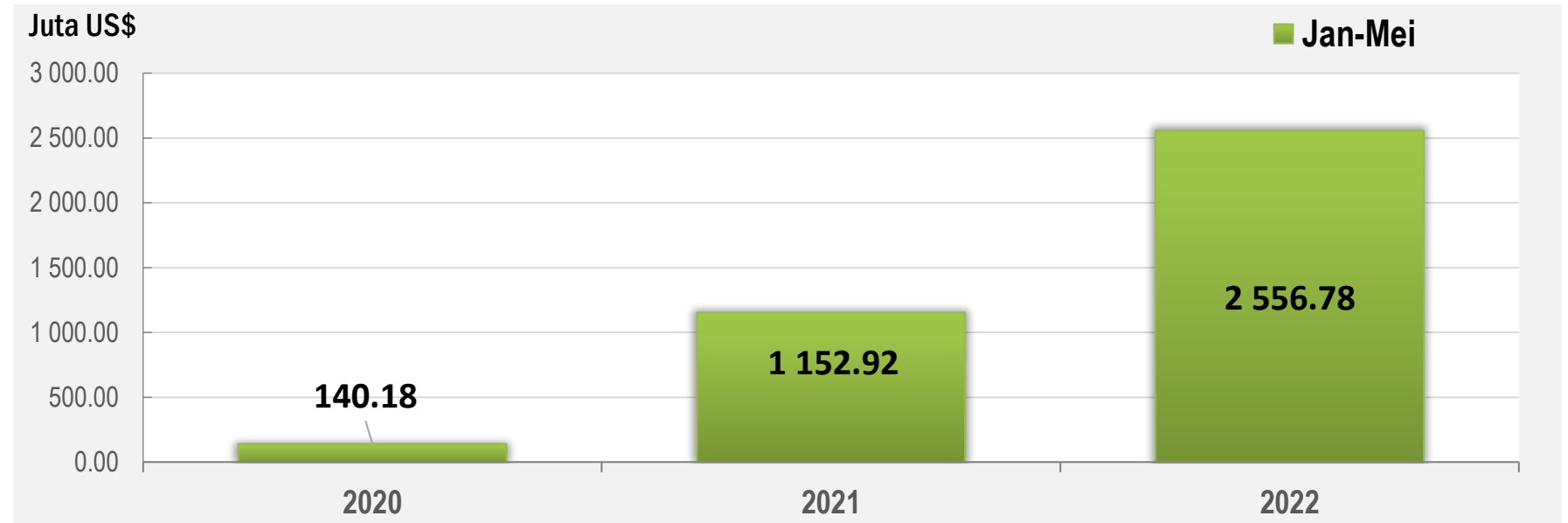
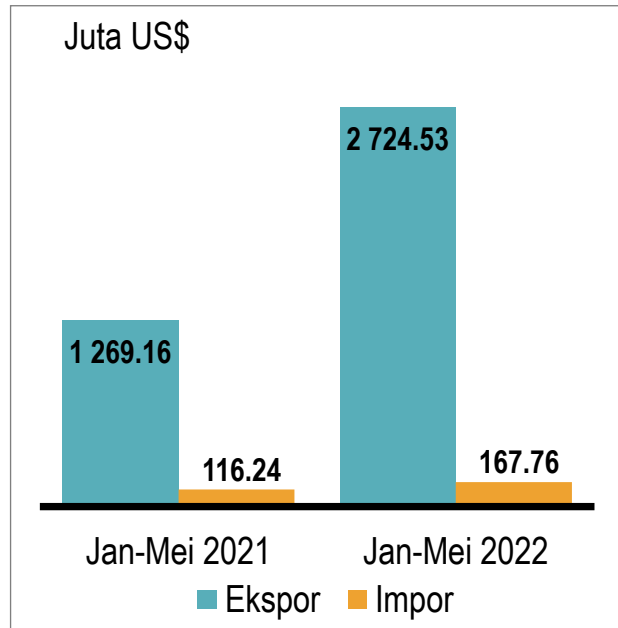
### Ringkasan Nilai Ekspor-Impor Papua, Mei 2021 & 2022\* (Juta US\$)

Uraian	Mei 2021			Mei 2022		
	Ekspor	Impor	Selisih	Ekspor	Impor	Selisih
Migas	0,00	16,17	-16,17	0,00	19,21	-19,21
Non Migas	337,23	15,03	322,20	463,47	8,58	454,89
<b>Total</b>	<b>337,23</b>	<b>31,20</b>	<b>306,02</b>	<b>463,47</b>	<b>27,79</b>	<b>435,68</b>



# NERACA PERDAGANGAN BARANG Januari-Mei 2022

## Januari-Mei 2022 SURPLUS US\$2.556,78 Juta



### Ringkasan Nilai Ekspor-Impor Papua, Januari-Mei 2021 & 2022\* (Juta US\$)

Uraian	Januri-Mei 2021			Januari-Mei 2022		
	Ekspor	Impor	Selisih	Ekspor	Impor	Selisih
(1)	(2)	(3)	(4)	(5)	(6)	(7)
Migas	0,00	48,12	-48,12	0,00	82,02	-82,02
Nonmigas	1.269,16	68,12	1.201,04	2.724,53	85,74	2.638,79
<b>Total</b>	<b>1.269,16</b>	<b>116,24</b>	<b>1.152,92</b>	<b>2.724,53</b>	<b>167,76</b>	<b>2.556,78</b>



**BADAN PUSAT STATISTIK**

*Terima Kasih*

Selengkapnya di

Website : [papua.bps.go.id](http://papua.bps.go.id)

E-mail : [pst9400@bps.go.id](mailto:pst9400@bps.go.id)

