




Katalog BPS : 2101018.18

PROYEKSI PENDUDUK LAMPUNG (2010 - 2035) DAN KABUPATEN/KOTA (2010 - 2020)

<http://lampung.bps.go.id>



BADAN PUSAT STATISTIK PROVINSI LAMPUNG



**PROYEKSI PENDUDUK
LAMPUNG (2010 - 2035) DAN
KABUPATEN/KOTA (2010 - 2020)**

<http://lampung.bps.go.id>

Proyeksi Penduduk Lampung 2010-2035 dan Kabupaten/Kota 2010-2020

ISBN:

No. Publikasi: 18521.1403

Katalog BPS: 2101018.18

Ukuran Buku: 21 cm x 29,7 cm

Jumlah Halaman: viii + 350 halaman/pages

Naskah:

Bidang Statistik Sosial

Gambar Kulit:

Bidang Integrasi Pengolahan dan Diseminasi Statistik

Diterbitkan oleh:

Badan Pusat Statistik Provinsi Lampung

Dicetak oleh:

-

Boleh dikutip dengan menyebut sumbernya

KATA PENGANTAR

Badan Pusat Statistik telah menerbitkan beberapa kali buku Proyeksi Penduduk Indonesia. Proyeksi Penduduk dilakukan untuk memenuhi kebutuhan data penduduk antara 2 (dua) sensus/survei dan perencanaan pembangunan jangka panjang. Penghitungannya menggunakan asumsi fertilitas, mortalitas dan migrasi. Proyeksi tersebut selalu diperbaharui/dilakukan revisi dengan data terbaru sebab mungkin ada asumsi-asumsi yang sudah tidak sesuai lagi dengan kondisi aktual. Proyeksi yang terakhir dilakukan adalah Proyeksi Penduduk Indonesia dan Provinsi menurut Kelompok Umur, Umur Satu Tahunan, Umur Tertentu dan Jenis Kelamin 2010-2035 yang dilakukan oleh BPS.

Menindaklanjuti proyeksi di level Indonesia dan Provinsi maka dibuat Estimasi Penduduk Lampung per Kabupaten/Kota 2010-2020. Estimasi penduduk ini dihitung menggunakan Laju Pertumbuhan Penduduk (LPP) 2000-2010. Periode yang diambil tidak terlalu panjang dengan pertimbangan agar asumsi yang digunakan tidak terlalu menyimpang, sehingga hasil estimasi ini dianggap realistis.

Akhir kata kami ucapkan terima kasih kepada semua pihak yang telah membantu dalam penyusunan proyeksi ini, mulai dari penyiapan data sampai dengan penulisan naskah. Semoga publikasi ini bermanfaat dan dapat memenuhi kebutuhan semua pihak, baik pemerintah provinsi dan kabupaten/kota, dunia usaha, perguruan tinggi, lembaga swadaya masyarakat, maupun masyarakat luas. Kritik dan saran sangat diharapkan untuk penyempurnaan penyusunan proyeksi penduduk di masa yang akan datang.

Bandar Lampung, Desember 2014

Kepala BPS Provinsi Lampung,

Adhi Wiriana

DAFTAR ISI

Kata Pengantar	iii
Daftar Isi	v
Daftar Tabel	vii
Daftar Gambar	viii
Bab I. Pendahuluan	1
1.1. Latar Belakang	1
1.2. Isi Publikasi	2
Bab II. Metodologi, Asumsi dan Proyeksi Kilas Balik	3
2.1. Metode Proyeksi	3
2.1.1. Proyeksi Penduduk Lampung	3
2.1.2. Estimasi Penduduk Kabupaten/Kota	4
2.2. Sumber Data	4
2.3. Evaluasi Data Dasar	4
2.3.1. Evaluasi Data Umur dan Jenis Kelamin	4
2.3.2. Perapihan Umur	7
2.4. Penentuan Asumsi	8
2.4.1. Asumsi Fertilitas	8
2.4.2. Asumsi Mortalitas	9
2.4.3. Asumsi Migrasi	10
2.5. Tahapan Estimasi Penduduk Kabupaten/Kota	12
2.6. Pemecahan Umur Satu Tahunan dan Umur Tertentu	13
2.7. Urbanisasi	18
2.8. Proyeksi Kilas Balik (<i>backcasting</i>)	19
Bab III. Hasil Penghitungan	21
3.1. Jumlah dan Laju Pertumbuhan Penduduk	21
3.2. Susunan Umur Penduduk	23
3.3. Urbanisasi	26
3.4. Proyeksi Kilas Balik (<i>backcasting</i>)	27
Bab IV. Penutup	29

Lampiran-lampiran

Lampiran 1. Provinsi Lampung	31
Lampiran 2. Kabupaten Lampung Barat	81
Lampiran 3. Kabupaten Tanggamus	99
Lampiran 4. Kabupaten Lampung Selatan	117
Lampiran 5. Kabupaten Lampung Timur	135
Lampiran 6. Kabupaten Lampung Tengah	153
Lampiran 7. Kabupaten Lampung Utara	171
Lampiran 8. Kabupaten Way Kanan	189
Lampiran 9. Kabupaten Tulang Bawang	207
Lampiran 10. Kabupaten Pesawaran	225
Lampiran 11. Kabupaten Pringsewu	243
Lampiran 12. Kabupaten Mesuji	261
Lampiran 13. Kabupaten Tulang Bawang Barat	279
Lampiran 14. Kabupaten Pesisir Barat	297
Lampiran 15. Kota Bandar Lampung	315
Lampiran 16. Kota Metro	333

DAFTAR TABEL

Tabel 2.1. Rasio Jenis Kelamin menurut Kelompok Umur, 1971-2010	6
Tabel 2.2. Migrasi Neto menurut Kelompok Umur	12
Tabel 2.3. Laju Pertumbuhan Penduduk per Kabupaten/Kota, 2000-2010	13
Tabel 2.4. Pengelompokan Umur Tertentu	15
Tabel 3.1. Proyeksi Penduduk menurut Kabupaten/Kota, 2010-2020	22
Tabel 3.2. Estimasi Laju Pertumbuhan Penduduk menurut Kabupaten/Kota, 2010-2020	22
Tabel 3.3. Estimasi Proporsi Penduduk Umur 0-14 menurut Kabupaten/Kota, 2010-2020	24
Tabel 3.4. Estimasi Proporsi Penduduk Umur 15-64 menurut Kabupaten/Kota, 2010-2020	24
Tabel 3.5. Estimasi Proporsi Penduduk Umur 65+ menurut Kabupaten/Kota, 2010-2020	25
Tabel 3.6. Estimasi Proporsi Penduduk Umur 60+ menurut Kabupaten/Kota, 2010-2020	25
Tabel 3.7. <i>Dependency Ratio</i> menurut Kabupaten/Kota, 2010-2020	26
Tabel 3.8. Persentase Penduduk Daerah Perkotaan menurut Kabupaten/Kota, 2010-2020	27
Tabel 3.9. LPP dan Penduduk Lampung Hasil Proyeksi Kilas Balik, 2009-2001	28

DAFTAR GAMBAR

Gambar 2.1. Piramida Penduduk Lampung Tahun 2010	5
Gambar 2.2. Rasio Jenis Kelamin Penduduk Lampung	7
Gambar 2.3. Proyeksi Angka Kelahiran Total (TFR) Provinsi Lampung, 2010- 2035	9
Gambar 2.4. Proyeksi Angka Kematian Bayi (IMR) Provinsi Lampung, 2010- 2035	10
Gambar 2.5. Laju Pertumbuhan Penduduk Daerah Perkotaan dan Perdesaan (URGD) Provinsi Lampung, 2010-2035	19

<http://lampung.bps.go.id>

BAB I

PENDAHULUAN

1.1. Latar Belakang

Para pemakai data kependudukan, khususnya para perencana dan pengambil kebijakan sangat membutuhkan data penduduk yang berkesinambungan dari tahun ke tahun. Sayangnya sumber data penduduk yang tersedia hanya secara periodik, yaitu Sensus Penduduk (SP) pada tahun-tahun yang berakhir dengan angka 0 (nol) dan Survei Penduduk Antar Sensus (SUPAS) pada pertengahan dua sensus atau tahun-tahun yang berakhir dengan angka 5 (lima). Sumber data kependudukan lain yaitu registrasi penduduk masih belum sempurna cakupan pencatatannya sehingga datanya belum dapat digunakan untuk perencanaan pembangunan nasional.

Seperti diketahui bahwa hampir semua rencana pembangunan perlu ditunjang dengan data jumlah penduduk, persebaran dan susunannya menurut kelompok umur penduduk yang relevan dengan rencana tersebut. Data yang diperlukan tidak hanya menyangkut keadaan pada waktu rencana itu disusun, tetapi juga informasi masa lampau dan yang lebih penting lagi adalah informasi perkiraan pada waktu yang akan datang. Data penduduk pada waktu lalu dapat diperoleh dari hasil survei dan sensus, sedangkan untuk memenuhi kebutuhan data penduduk pada saat ini dan masa yang akan perlu dibuat proyeksi penduduk, yaitu perkiraan jumlah penduduk dan komposisinya di masa mendatang.

Proyeksi penduduk bukan merupakan ramalan jumlah penduduk tetapi suatu perhitungan ilmiah yang didasarkan pada asumsi dari komponen-komponen laju pertumbuhan penduduk, yaitu kelahiran, kematian, dan perpindahan. Ketiga komponen inilah yang menentukan besarnya jumlah penduduk dan struktur umur penduduk di masa yang akan datang. Untuk menentukan masing-masing asumsi diperlukan data yang menggambarkan tren di masa lampau hingga saat ini, faktor-faktor yang mempengaruhi komponen-komponen itu, dan hubungan antara satu komponen dengan yang lain serta target yang diharapkan tercapai pada masa yang akan datang.

Badan Pusat Statistik (BPS) Telah beberapa kali membuat proyeksi penduduk berdasarkan data hasil SP71, SP80, SP90, SP2000 dan SUPAS85, SUPAS95, dan SUPAS2005. Proyeksi penduduk yang terakhir dibuat adalah proyeksi penduduk berdasarkan hasil SUPAS2005 yang mencakup periode 2000-2025.

Hasil SP2010 mengkoreksi jumlah penduduk pada proyeksi penduduk 2000-2025. Dalam rangka memenuhi kebutuhan data bagi keperluan Rencana Pembangunan Jangka Menengah dan Rencana Pembangunan Jangka Panjang diperlukan data jumlah penduduk sampai dengan tahun 2035. Oleh karena itu, dipersiapkan proyeksi penduduk berdasarkan SP2010 mencakup periode 2010-2035. Data perhitungan proyeksi ini adalah data penduduk hasil SP2010 yang telah dilakukan penyesuaian ke bulan Juni 2010, dan asumsi-asumsi yang dibentuk selain menggunakan data SP2010 juga menggunakan hasil Survei Demografi dan Kesehatan Indonesia (SDKI). *Census date* ditetapkan tanggal 15 Mei 2010, sehingga data mengenai jumlah penduduk di publikasi SP2010 merujuk pada kondisi bulan Mei. Sedangkan proyeksi penduduk ini menggambarkan penduduk pertengahan tahun (Juni). Oleh karena itu, jumlah penduduk 2010 pada publikasi ini merujuk pada kondisi pertengahan tahun. Ini yang menyebabkan perbedaan data jumlah penduduk SP 2010 dan proyeksi penduduk 2010.

Proyeksi penduduk Lampung menurut kelompok umur, umur satu tahunan, kelompok umur tertentu, jenis kelamin yang disajikan dalam publikasi ini merupakan angka final dan mencakup kurun waktu dua puluh lima tahun, mulai tahun 2010 sampai dengan 2035. Pembuatan proyeksi dengan kurun waktu yang panjang ini dimaksudkan agar hasilnya dapat digunakan untuk berbagai keperluan terutama untuk perencanaan jangka panjang. Sementara estimasi penduduk kabupaten/kota yang disajikan mencakup kurun waktu sepuluh tahun, mulai tahun 2010 sampai dengan 2020. Estimasi penduduk ini dihitung menggunakan laju pertumbuhan penduduk 2000-2010. Periode yang diambil tidak terlalu panjang dengan pertimbangan agar asumsi yang digunakan tidak terlalu menyimpang, sehingga hasil estimasi ini dianggap realistis. Dengan terbitnya publikasi ini, maka proyeksi-proyeksi sebelumnya yang masih mempunyai tahun rujukan yang sama dengan publikasi ini dinyatakan tidak berlaku lagi.

1.2. Isi Publikasi

Publikasi ini disajikan secara berurutan dalam bab-bab berikut. Bab I menyajikan latar belakang dibuatnya proyeksi penduduk. Bab II membahas tentang metodologi dan asumsi yang dipakai dalam penghitungan proyeksi yang terdiri dari enam sub bab yaitu: Metode Proyeksi, Sumber Data, Evaluasi Data Dasar, Penentuan Asumsi (Kelahiran, Kematian, dan Perpindahan), Tahapan Estimasi Penduduk Kabupaten/Kota, Umur Satu Tahunan, Urbanisasi dan Proyeksi Kilas Balik (*Backcasting*). Bab III menyajikan hasil perhitungan proyeksi, dan Bab IV adalah penutup.

BAB II

METODOLOGI, ASUMSI DAN PROYEKSI KILAS BALIK

2.1. Metode Proyeksi

2.1.1. Proyeksi Penduduk Lampung

Badan Pusat Statistik (BPS) telah membuat proyeksi penduduk Indonesia (2010-2035) dengan dasar hasil Sensus Penduduk 2010 (SP2010). Proyeksi ini dibuat dengan metode komponen berdasarkan asumsi tentang kecenderungan kelahiran, kematian, serta perpindahan penduduk antar provinsi yang paling mungkin terjadi selama periode 25 tahun yang akan datang. Tahapan yang dilakukan adalah menghitung proyeksi penduduk Indonesia, kemudian menghitung proyeksi penduduk per provinsi. Selanjutnya melakukan iterasi dengan penduduk Indonesia sebagai patokan sehingga penjumlahan proyeksi penduduk per provinsi hasilnya sama dengan proyeksi penduduk Indonesia. Hasil proyeksi tersebut dibahas dalam tim teknis yang dibentuk oleh BPS, dan hasil pembahasan tersebut didiskusikan lebih lanjut dalam rapat tim yang terdiri dari para pejabat dari Bappenas, Badan Kependudukan dan Keluarga Berencana Nasional (BKKBN), Kementerian Kesehatan, BPS, para akademisi dan instansi-instansi lain yang terkait. Dalam rapat tersebut selain dilakukan diskusi-diskusi teknis tentang bagaimana menyusun proyeksi penduduk, juga diputuskan bahwa ada suatu acuan mengenai proyeksi penduduk yang digunakan secara resmi dalam Rencana Pembangunan Jangka Panjang (RPJP). Proyeksi ini yang digunakan oleh semua instansi pemerintah dalam menyusun perencanaannya masing-masing.

Hasil proyeksi sangat ditentukan oleh asumsi yang digunakan. Oleh karena itu, menentukan tingkat kelahiran, tingkat kematian, serta perpindahan penduduk ditentukan oleh tren yang terjadi di masa lalu dengan memperhatikan berbagai faktor yang mempengaruhi ketiga komponen tersebut. Tetapi informasi ini belum cukup, karena harus dilengkapi dengan pandangan para pakar tentang kependudukan di masa datang dan para pengambil keputusan yang berwawasan luas tentang program kependudukan di masa datang. Masukan dari pertemuan tersebut menjadi pegangan tim teknis BPS dalam membentuk asumsi yang dipakai dalam perhitungan proyeksi. Perhitungan proyeksi penduduk ini dilakukan dengan menggunakan program *Rural Urban Projection* (RUP).

2.1.2. Estimasi Penduduk Kabupaten/Kota

Estimasi ini dibuat dengan metode geometrik berdasarkan asumsi pertumbuhan penduduk yang konstan. Metode ini digunakan sebab ketersediaan data fertilitas dan mortalitas relatif terbatas.

Tahapan yang dilakukan adalah menghitung estimasi penduduk kabupaten/kota menggunakan laju pertumbuhan penduduk (*growth rates*). Selanjutnya melakukan iterasi dengan penduduk Lampung sebagai patokan sehingga penjumlahan estimasi penduduk per kabupaten/kota hasilnya sama dengan proyeksi penduduk Lampung.

2.2. Sumber Data

Berbagai sumber data digunakan untuk melihat gambaran tentang pola kelahiran, kematian, dan perpindahan di Indonesia. Untuk keperluan proyeksi ini, sumber data yang digunakan adalah SP71, SP80, SP90, SP2000 dan SP2010, SUPAS85, SUPAS95 dan SUPAS2005, SDKI91, SDKI94, SDKI97, SDKI2002/2003, SDKI2007 dan SDKI2012. Hal ini dilakukan dengan pertimbangan untuk mengetahui pola secara lebih tepat serta dapat menentukan angka kelahiran dan kematian yang dipakai pada tahun tertentu. Dengan demikian data yang akan dijabarkan dari masa lalu hingga perkiraan di masa yang akan datang tidak mengandung penyimpangan.

Sumber data untuk migrasi internal juga diperoleh dari hasil SP dan SUPAS, namun demikian karena pola dan arah migrasi internal sangat dinamis maka pola yang dipakai hanya pada periode terakhirnya.

2.3. Evaluasi Data Dasar

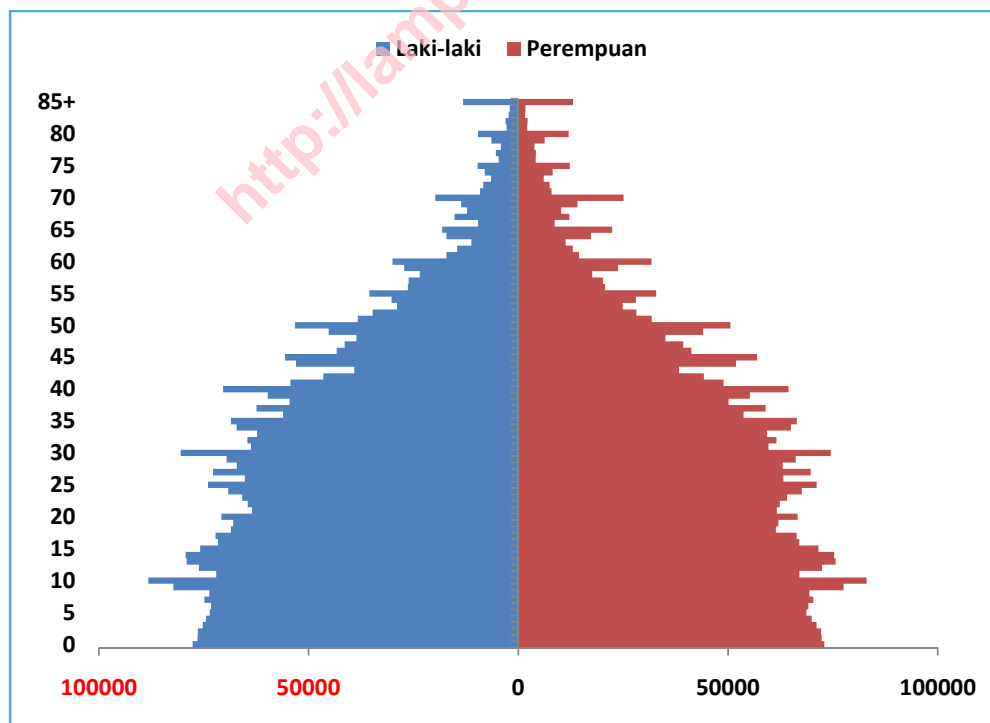
2.3.1. Evaluasi Data Umur dan Jenis Kelamin

Data yang diperoleh dari hasil sensus dan survei biasanya masih mengandung kesalahan walaupun telah diusahakan agar kesalahan tersebut tidak terjadi atau sekecil mungkin. Kesalahan yang paling sering ditemukan adalah kurang tepatnya pelaporan umur atau tidak melaporkan umur dengan benar. Hal ini disebabkan penduduk tersebut tidak mengetahui umur sebenarnya karena alasan-alasan tertentu cenderung melaporkan umurnya menjadi lebih tua atau lebih muda.

Salah satu data dasar yang dibutuhkan untuk membuat proyeksi penduduk dengan metode komponen adalah jumlah penduduk yang dirinci menurut umur dan jenis kelamin. Oleh karena itu, untuk keperluan proyeksi ini, data dasar yang mengandung kesalahan-kesalahan tersebut perlu dievaluasi secara cermat, kemudian dilakukan perapihan dengan

tujuan untuk menghapus atau memperkecil berbagai kesalahan yang ditemukan. Mengingat pentingnya data mengenai umur, maka dalam memperoleh keterangan umur yang lebih baik, pada sensus atau survei tentang kependudukan yang lalu, telah ditempuh berbagai cara. Bagi responden yang tahu tanggal lahirnya dalam kalender Masehi, umur responden langsung dihitung, sedangkan bagi responden dihitung dengan menggunakan tabel konversi kalender yang disediakan dalam buku pedoman pencacahan. Terakhir, untuk responden yang tidak tahu tanggal kelahirannya, tetap diupayakan memperoleh keterangan tentang umur dengan menghubungkan kejadian penting setempat atau nasional, atau membandingkan dengan umur orang/tokoh setempat yang diketahui waktu kelahirannya.

Walaupun berbagai usaha untuk memperoleh keterangan tentang umur sudah dilakukan namun data penduduk menurut umur dalam SP2010 masih tidak terlepas dari kesalahan dalam pelaporan. Kesalahan yang terjadi antara lain karena adanya kebiasaan penduduk, terutama yang tidak tahu tanggal lahirnya, melaporkan umurnya pada tahun-tahun yang berakhiran 0 dan 5. Masalah ini jelas terlihat dalam piramida penduduk Lampung hasil SP2010, penduduk yang umurnya berakhiran 0 dan 5 agak menonjol jika dibandingkan dengan umur sekitarnya (Gambar 2.1).

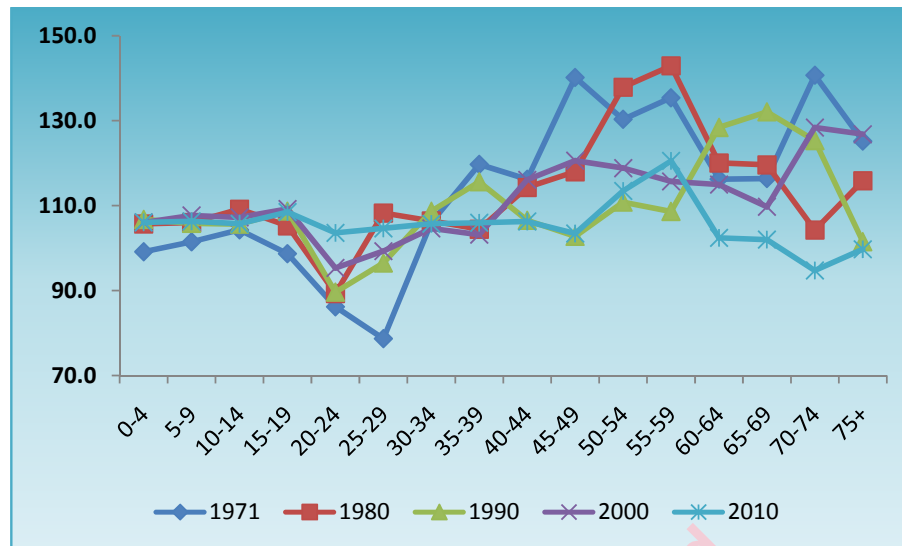


Gambar 2.1. Piramida Penduduk Lampung Tahun 2010

Kesalahan pelaporan umur juga dapat dilihat pada data Rasio Jenis Kelamin (RJK) menurut umur hasil SP2010. Kalau pelaporan umur baik, RJK pada suatu umur tertentu tidak berbeda besar dengan umur yang disekitarnya. Pada usia 0-4 tahun biasanya sedikit di atas 100, setelah umur tersebut RJK turun secara teratur dan mencapai nilai di bawah 100 pada usia tua. Gambaran seperti ini tidak terlihat pada Tabel 2.1 dan Gambar 2.2, karena RJK berfluktuasi naik turun tidak menentu dan yang cukup menarik adalah RJK pada kelompok usia 25-29 tahun, 30-34 tahun sangat rendah. Ada pendapat yang menyebutkan bahwa hal ini karena mobilitas laki-laki pada usia tersebut sangat besar, sehingga banyak yang lewat cacah pada waktu pencacahan.

Tabel 2.1. Rasio Jenis Kelamin menurut Kelompok Umur, 1971-2010

Kelompok Umur	Tahun				
	1971	1980	1990	2000	2010
(1)	(2)	(3)	(4)	(5)	(6)
0-4	99,1	105,7	106,8	106,0	106,1
5-9	101,5	106,0	105,8	107,7	106,3
10-14	104,3	109,2	105,7	107,2	105,7
15-19	98,7	105,2	108,7	109,2	108,5
20-24	86,2	89,3	89,6	95,3	103,6
25-29	78,7	108,3	96,5	99,3	104,6
30-34	106,0	106,4	108,7	104,6	105,7
35-39	119,7	104,5	115,6	103,2	106,0
40-44	116,2	114,3	106,5	116,1	106,3
45-49	140,2	118,0	102,8	120,6	103,4
50-54	130,3	137,9	110,8	118,8	113,5
55-59	135,4	142,9	108,6	115,7	120,5
60-64	116,2	120,1	128,4	115,0	102,4
65-69	116,4	119,6	132,1	109,7	102,0
70-74	140,7	104,3	125,3	128,4	94,7
75+	125,2	115,9	101,5	126,8	99,7
Jumlah	102,3	107,3	105,5	107,1	106,1



Gambar 2.2. Rasio Jenis Kelamin Penduduk Lampung

2.3.2. Perapihan Umur

Perapihan umur diperlukan dengan tujuan untuk memperkecil kesalahan yang ada dalam data. Jika perapihan umur tidak dilakukan maka kesalahan-kesalahan itu akan terbawa ke dalam perhitungan proyeksi, sehingga akan mempengaruhi jumlah dan struktur umur penduduk dalam periode proyeksi tersebut. Dalam melakukan perapihan umur kesulitan yang dihadapi adalah tidak diketahui secara pasti letak kesalahan-kesalahan yang ada, sehingga sulit menentukan umur-umur mana yang sudah pasti salah dan mana yang benar, sehingga perapihan dilakukan untuk semua kelompok umur.

Perapihan data dasar penduduk menurut umur dan jenis kelamin dilakukan dalam tiga tahapan yang berbeda. Pertama, merapihkan data penduduk umur 10-69 tahun. Kedua, merapihkan data penduduk umur 70 tahun ke atas, tahap terakhir adalah merapihkan data penduduk umur 0-9 tahun. Masing-masing tahap perapihan data dasar dilakukan dengan metode yang berbeda.

Tahap pertama, menggunakan metode dari Perserikatan Bangsa-Bangsa (UN,1956). Secara umum formula yang digunakan adalah sebagai berikut:

$${}_5P_X^* = 1/16 (-{}_5P_{X-10} + 4{}_5P_{X-5} + 10{}_5P_X + 4{}_5P_{X+5} - {}_5P_{X+10})$$

${}_5P_X^*$ = Jumlah penduduk yang telah dirapihkan menurut kelompok umur 5 tahunan

${}_5P_X$ = Jumlah penduduk dari data dasar menurut kelompok umur 5 tahunan

Tahap kedua adalah perapihan penduduk yang berusia 70 tahun ke atas, menggunakan distribusi umur penduduk 70 tahun ke atas dari suatu negara yang penduduknya sudah stabil. Kelompok penduduk ini tidak besar pengaruhnya terhadap hasil

proyeksi karena jumlahnya relatif kecil dan dalam waktu relatif singkat akan berkurang menjadi nol.

Tahap terakhir adalah merapihkan penduduk yang berumur 0-4 dan 5-9 tahun. Jumlah penduduk kelompok ini, terutama yang berumur 0 dan 1 tahun, jauh lebih kecil dari pada yang diharapkan dan diduga terjadi karena lewat cacah. Untuk merapikannya diperlukan data angka kelahiran total (*Total Fertility Rate/TFR*) masa lampau yang menggambarkan keadaan paling tidak 10 tahun sebelum pencacahan, jumlah dan susunan umur wanita usia subur, serta tingkat kematian dalam kurun waktu yang sama.

2.4. Penentuan Asumsi

Asumsi tingkat kelahiran, tingkat kematian, dan perpindahan penduduk adalah kunci perhitungan proyeksi penduduk. Asumsi ini merupakan komponen laju pertumbuhan penduduk yang kecenderungannya biasanya mengikuti kejadian di masa lalu dengan memperhatikan berbagai faktor yang memengaruhi ketiga komponen itu. Namun begitu, informasi ini harus dilengkapi dengan kecenderungan yang mungkin terjadi di masa yang akan datang akibat pelaksanaan kebijakan pembangunan pada sektor yang terkait dengan masalah kependudukan. Hal ini diwakili oleh pandangan dan kesepakatan para pakar, para penyusun kebijakan dan para pengambil keputusan. Masukan tersebut diatas menjadi pegangan tim teknis BPS dalam mengolah asumsi proyeksi dan menyusun skenario proyeksi.

Proyeksi Penduduk Lampung 2010-2035 disusun dengan asumsi sebagai berikut:

2.4.1. Asumsi Fertilitas

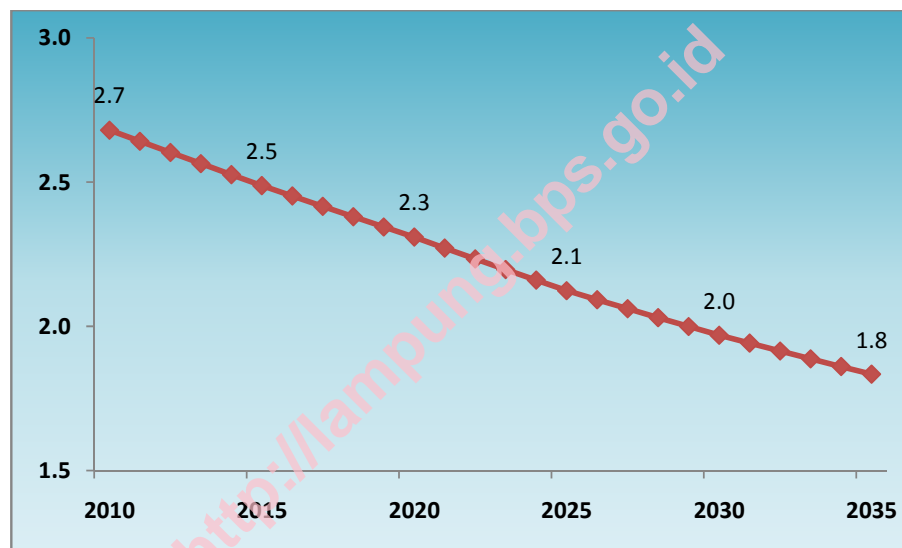
Asumsi fertilitas dibuat berdasarkan tren tingkat fertilitas di masa lalu dan kebijakan pemerintah yang berhubungan dengan tingkat fertilitas. Data yang digunakan untuk memperkirakan tingkat fertilitas adalah data SDKI91, SDKI94, SDKI2002/2003, SDKI2007 dan SDKI2012. Selain menggunakan data kecenderungan tingkat fertilitas masa lalu, juga digunakan informasi mengenai target pencapaian tingkat fertilitas di masa yang akan datang. Target TFR diperoleh dari BKKBN selaku lembaga yang berwenang menentukan kebijakan pengendalian penduduk.

Asumsi TFR Lampung menurun sesuai dengan tren di masa lampau, dan diproyeksikan akan mencapai *Net Reproduction Rate* (NRR)=1 atau setara TFR=2,1 pada 2025 dengan menggunakan rumus fungsi logistik:

$$Y = L + \frac{k}{1 + be^{at}}$$

di mana:

- Y = Perkiraan TFR
- L = Konstanta asymtot bawah
- k = Konstanta asyptot atas
- a dan b = Koefisien kurva logistik
- t = Waktu sebagai variabel bebas
- e = Konstanta eksponensial



Gambar 2.3. Proyeksi Angka Kelahiran Total (TFR) Provinsi Lampung, 2010-2035

2.4.2. Asumsi Mortalitas

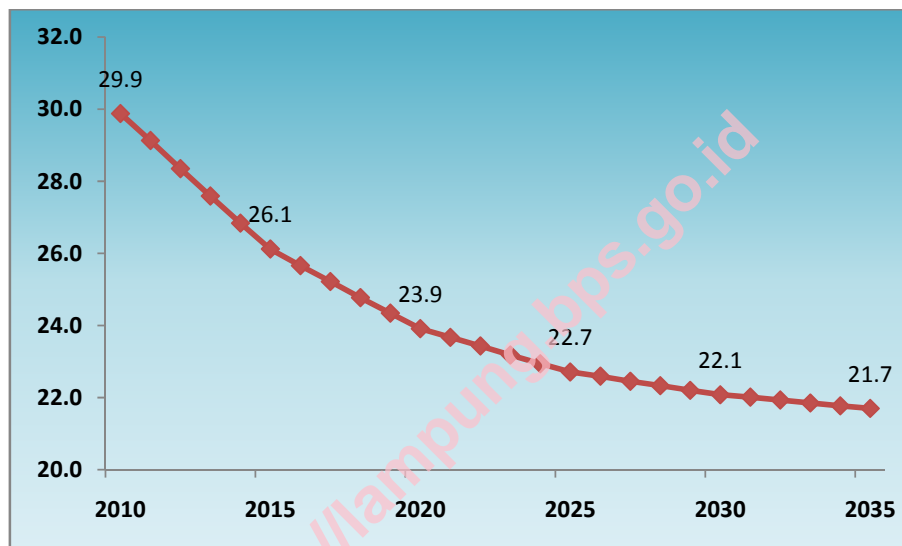
Data yang digunakan untuk memperkirakan tingkat mortalitas yaitu data SDK191, SDK194, SDK197, SDKI2002/2003, SDKI2007 dan SDKI2012. Asumsi tingkat mortalitas dibuat berdasarkan tren tingkat mortalitas di masa lalu dan kebijakan pemerintah terkait dengan tingkat kematian bayi (*Infant Mortality Rate/IMR*). Estimasi mortalitas menggunakan data SDKI, sedangkan pola penurunan dari SP dan SUPAS juga digunakan untuk memperkuat argumentasi tren tersebut.

Pada proyeksi ini, estimasi mortalitas menggunakan pola SDKI yaitu IMR pada tahun 2010 sebesar 30. Tingkat kematian bayi Lampung menurun sesuai dengan tren di masa lampau dan diproyeksikan dengan menggunakan rumus fungsi logistik.

$$Y = L + \frac{k}{1 + be^{at}}$$

di mana:

- Y = Perkiraan IMR
- L = Konstanta asymtot bawah
- k = Konstanta asyptot atas
- a dan b = Koefisien kurva logistik
- t = Waktu sebagai variabel bebas
- e = Konstanta eksponensial



Gambar 2.4. Proyeksi Angka Kematian Bayi (IMR) Provinsi Lampung, 2010-2035

2.4.3. Asumsi Migrasi

Komponen ketiga yang juga mempengaruhi besaran penduduk adalah migrasi, ada dua jenis migrasi; pertama, migrasi internasional yaitu perpindahan penduduk yang melintasi batas negara dan kedua, migrasi internal yaitu perpindahan penduduk yang melintasi batas provinsi. Pola, arah dan besaran migrasi sangat dinamis sehingga dalam menentukan *rate* migrasi saat ini dan masa yang akan datang perlu kehati-hatian. Terdapat dua pendekatan untuk menghitung migrasi internasional; pertama, metode langsung dengan menggunakan data sekunder yang dikumpulkan oleh Kementerian Tenaga Kerja dan Transmigrasi, dan Dirjen Imigrasi Kementrian Hukum dan Hak Asasi Manusia; kedua, metode tidak langsung yaitu *reverse survival ratio* yang bersumber dari dua data sensus penduduk. Sementara untuk menghitung migrasi internal atau antar provinsi menggunakan data SP2010.

2.4.3.1. Migrasi Internasional

Kendala keterbatasan sumber data untuk menghitung migrasi internasional menyebabkan tidak diketahuinya secara pasti berapa besarnya migrasi internasional. Pendekatan pertama untuk memperoleh angka migrasi internasional neto menghasilkan nilai negatif yaitu -1,1 dan pendekatan kedua menunjukkan angka migrasi internasional neto sebesar -0,1. Angka ini memperlihatkan penduduk Indonesia yang keluar lebih banyak daripada penduduk yang masuk ke dalam wilayah teritorial Indonesia. Namun, rendahnya kualitas data migrasi internasional tidak diketahuinya secara pasti tentang pola dan arah migrasi internasional, dan sangat dinamisnya perubahan dunia menjadi penentu bagi para pakar untuk menyepakati bahwa migrasi internasional dapat diabaikan dalam pengaruhnya terhadap proyeksi penduduk saat ini.

Kehati-hatian dalam menentukan asumsi migrasi internasional dipandang sebagai hal yang wajar dimana tren migrasi sewaktu-waktu dapat berubah dengan cepat. Perubahan politik dan ekonomi pada negara asal dan penerima sangat mempengaruhi arus migrasi, sehingga sulit memperkirakan bahwa keadaan akan selalu konstan (tidak berfluktuasi) selama masa tahun proyeksi berlangsung. Krisis politik, ekonomi dan iklim yang sedang terjadi pada negara-negara penerima migran tentunya akan merubah pola yang telah berlangsung selama sepuluh tahun terakhir, hal ini mempersulit prediksi migrasi dimasa akan datang. Keadaan ini menunjukkan asumsi migrasi internasional memerlukan pertimbangan nilai yang lebih stabil.

2.4.3.2. Migrasi Antar Provinsi

Pola migrasi provinsi merujuk pada pola migrasi data dasar yaitu pola migrasi risen data SP2010, pola ini memperlihatkan kejadian migrasi tahun 2005-2010 dan dihitung dengan metode *Age Spesific Net Migration Rate* (ASNMR) menurut umur dan jenis kelamin.

ASNMR untuk penduduk 5 tahun ke atas baik laki-laki maupun perempuan dihitung dengan rumus:

$$ASNMR = \frac{MigIn_i - MigOut_i}{(5 \times P_{i \text{ mid } 2005-2010})} \times 100$$

dimana :

MigIn_i = Migrasi masuk di provinsi i

MigOut_i = Migrasi keluar di provinsi i

P_{i mid 2005-2010} = Penduduk pertengahan tahun 2005-2010

Sedangkan ASNMR untuk penduduk 0-4 tahun dihitung dengan rumus:

$$ASNMR_{0-4}P = \frac{0,25 \times net M_{15-49}P \times 100/205}{5 \times P_{0-4}P} \times 1000$$

$$ASNMR_{0-4}L = \frac{0,25 \times net M_{15-49}L \times 100/205}{5 \times P_{0-4}L} \times 1000$$

di mana :

$net M_{15-49}^P$ = jumlah migran neto perempuan umur 15-49 tahun

P_{0-4}^P = jumlah penduduk perempuan umur 0-4 tahun

P_{0-4}^L = jumlah penduduk laki-laki umur 0-4 tahun

Tabel 2.2. Migrasi Neto menurut Kelompok Umur

Kelompok Umur	Laki-laki	Perempuan
(1)	(2)	(3)
0-4	2,22	2,24
5-9	-0,06	0,02
10-14	-0,50	-0,63
15-19	-3,53	-8,44
20-24	-7,42	-9,66
25-29	-2,59	-2,55
30-34	-0,82	-0,70
35-39	-0,22	-0,60
40-44	-0,22	-0,44
45-49	-0,16	-0,47
50-54	-0,20	-0,32
55-59	-0,20	-0,25
60-64	-0,16	-0,10
65-69	0,03	0,04
70-74	0,02	0,37
75+	0,17	0,54

2.5. Tahapan Estimasi Penduduk Kabupaten/Kota

Tahapan estimasi penduduk menggunakan metode geometrik:

1. Menentukan jumlah penduduk dasar dari hasil Sensus Penduduk

Data penduduk suatu wilayah yang akan diestimasi harus tersedia dari 2 (dua) sumber yang diyakini sama cakupannya agar dapat dilakukan penghitungan laju pertumbuhan penduduk (LPP). Sebab, selama periode 2000-2010 ada kabupaten yang mengalami pemekaran wilayah administrasi yakni Kabupaten Lampung Barat, Tanggamus, Lampung Selatan dan Tulang Bawang.

2. Menghitung rata-rata LPP per tahun berdasarkan jumlah penduduk dari 2 (dua) sensus. LPP diperoleh dengan rumus:

$$r = \left[\left(\frac{P_t}{P_0} \right)^{\frac{1}{t}} - 1 \right] \times 100$$

Dari hasil penghitungan diperoleh LPP kabupaten/kota sebagai berikut:

Tabel 2.3. Laju Pertumbuhan Penduduk per Kabupaten/Kota, 2000-2010

Kabupaten/Kota	SP2000	SP2010	LPP (r)
(1)	(2)	(3)	(4)
Lampung Barat	247.351	277.296	1,16
Tanggamus	465.301	536.613	1,45
Lampung Selatan	796.866	912.490	1,38
Lampung Timur	880.417	951.639	0,79
Lampung Tengah	1.059.797	1.170.717	1,01
Lampung Utara	537.900	584.277	0,84
Way Kanan	354.392	406.123	1,38
Tulang Bawang	307.527	397.906	2,63
Pesawaran	349.797	398.848	1,33
Pringsewu	345.366	365.369	0,57
Mesuji	166.908	187.407	1,17
Tulang Bawang Barat	223.031	250.707	1,19
Pesisir Barat	123.629	141.741	1,39
Bandar Lampung	752.469	881.801	1,61
Metro	120.000	145.471	1,96
Provinsi Lampung	6.730.751	7.608.405	1,24

Setelah LPP diperoleh, maka estimasi penduduk kabupaten/kota dapat dilakukan.

2.6. Pemecahan Umur Satu Tahunan dan Umur Tertentu

Menurut buku panduan yang dikeluarkan oleh *United Nation* (UN), kelompok umur lima tahunan dapat dipecah menjadi umur satu tahunan dengan metode sprague, sesuai yang tertera pada buku *Manual III: Methods for Population Projection by Sex and Age*, 1956. Namun rekomendasi UN dalam penghitungan untuk penggunaan *software Rural Urban Projection* (RUP) dimana fasilitas penyusunan umur satu tahunannya menggunakan metode Beers Ordinary dan pada *software Spectrum* (*software* program proyeksi) yang penggunaannya disebarluaskan oleh UN juga menggunakan metode Beers yang dimodifikasi. Penjelasan metode Beers Ordinary dapat dilihat pada buku *Methods and Material of Demography* (Jacob S. Siegel and David A. Swanson, 2004). Ada beberapa metode dalam penyusunan umur satu tahunan diantaranya; 1. Metode Interpolasi Karup-

King, 2. Metode Interpolasi Sprague, 3. Metode Beers Ordinary, 4. Metode Beers Modified, 5. Metode Grabill's Moving Average of Sprague. Dari sekian banyak pilihan metode, metode Sprague dan Beers diuji untuk penyusunan proyeksi umur satu tahunan.

Salah satu penelitian tentang akurasi pemecahan umur satu tahunan yang berasal dari kelompok umur lima tahunan dibandingkan dengan umur satu tahunan hasil observasi menyatakan bahwa *mean square error* (MSE) tidak beda signifikan antara hasil metode interpolasi Beers dan metode Interpolasi Sprague. MSE digunakan untuk penduga kesalahan dari rata-rata dan unit observasinya. Penelitian ini dilakukan terhadap data fertilitas dari perempuan 15-49 di enam Negara yaitu Swedia, Canada, Jerman, Austria, USA, Czech, France oleh Ye Liu, Patrick Gerland, Thomas Spoorenberg, Kantorova Vladimira, Kirill Andreev pada 2011. Ada sepuluh metode yang digunakan untuk mengetahui graduasi dari masing-masing MSE untuk tiap negara. Dalam hal ini hanya dua metode yang disoroti dengan selalu memiliki nilai terendah pada setiap negara. Belum tersediannya data registrasi yang baik pada kawasan Asia menyebabkan langkanya penelitian tentang pemecahan umur satu tahunan ini terutama di kawasan Asia Tenggara.

Sejalan dengan penelitian tersebut, *exercise* terhadap data Indonesia umur satu tahunan hasil metode Sprague dan Beers telah dilakukan. Dengan membandingkan terhadap data umur satu tahunan hasil sensus maka terdapat 31 titik umur pada 5 kelompok umur mendekati tepat untuk metode Sprague dan 44 titik umur pada 10 kelompok umur mendekati tepat untuk metode Beers. Uji beda rata-rata terhadap kedua metode tersebut menunjukkan nilai yang tidak terlalu beda, 0,0288 untuk Sprague dan 0,0286 untuk Beers.

Dengan melihat ketepatan umur yang lebih banyak baik pada titik umur maupun kelompok umur maka metode Beers dapat direkomendasikan untuk digunakan pada penyusunan proyeksi penduduk umur satu tahunan. Hal ini diperkuat dengan beberapa pertimbangan lain seperti yang disebutkan dibawah ini. Pertama, pembentukan kohor pada umur-umur tertentu dari hasil proyeksi umur satu tahunan 2010-2025 yang disusun dengan kedua metode menunjukkan hasil yang halus pada tiap tahun proyeksi dengan metode Beers namun hal yang berbeda ditemukan pada metode Sprague dimana masih terdapat lonjakan pada kohor tertentu. Kedua, metode Beers untuk penyusunan umur satu tahunan juga digunakan oleh negara lain seperti Amerika Serikat pada *US Census Bureau* dan *Center for Disease Control and Prevention* (CDC), *USAID* dan lembaga dunia seperti *World Health Organization* (WHO), *Departement and Social Affairs*. Ketiga, hasil penyusunan proyeksi kelompok umur tertentu antara metode Beers dan Sprague menunjukkan adanya perbedaan namun tidak yang terlalu jauh. Kesimpulan yang dapat

diambil dari berbagai metode untuk pemecahan umur lima tahunan menjadi umur satu tahunan, dapat dikatakan bahwa Metode Beers Ordinary memadai untuk digunakan pada penyusunan proyeksi umur satu tahunan yang pada akhirnya dapat digunakan untuk membentuk kelompok umur tertentu.

Tabel penduduk menurut umur tertentu dibuat dalam kategori umur berikut:

Tabel 2.4. Pengelompokan Umur Tertentu

No	Umur (tahun)	Penjelasan Pengelompokan	Keterangan
Komposisi Penduduk			
1	0 - 17	Umur anak	UU No 23 Tahun 2002 tentang Perlindungan Anak Pasal 1 poin 1: Anak adalah seseorang yang belum berusia 18 (delapan belas) tahun, termasuk anak yang masih dalam kandungan.
2	0 - 14	Penduduk umur muda	Definisi Ilmu Demografi Kelompok umur ini digunakan dalam penghitungan rasio ketergantungan.
3	15 - 64	Penduduk umur produktif	Definisi Ilmu Demografi Kelompok umur ini digunakan dalam penghitungan rasio ketergantungan.
4	65+	Penduduk umur tua	Definisi Ilmu Demografi Kelompok umur ini digunakan dalam penghitungan rasio ketergantungan.
5	60+	Lanjut usia	UU No 13 Tahun 1998 tentang Kesejahteraan Lanjut Usia Pasal 1 poin 2: Lanjut usia adalah seseorang yang telah mencapai usia 60 (enam puluh) tahun ke atas.
Kesehatan			
6	0	Umur bayi (bawah 1 tahun)	Kelompok umur ini digunakan dalam sasaran program kesehatan.
7	0 - 1	Umur bawah dua tahun/Baduta (masa emas tumbuh kembang anak)	Kelompok umur ini digunakan dalam sasaran program kesehatan.
8	0 - 2	Umur bawah tiga tahun (Batita)	Kelompok umur ini digunakan dalam sasaran program kesehatan.
9	0 - 4	Umur bawah lima tahun (Balita)	Kelompok umur ini digunakan dalam sasaran program kesehatan.

Tabel 2.4. Pengelompokan Umur Tertentu

Lanjutan

No	Umur (tahun)	Penjelasan Pengelompokan	Keterangan
10	1 - 4	Umur anak bawah lima tahun (Anak Balita)	Kelompok umur ini digunakan dalam sasaran program kesehatan.
11	15 - 49	Wanita usia subur	Definisi Ilmu Demografi Kelompok umur ini digunakan dalam sasaran Program KB (BKKBN).
12	70+	Lanjut usia beresiko tinggi	Kelompok umur ini digunakan dalam sasaran program kesehatan.
Pendidikan dan Ketenagakerjaan			
13	0 - 3	Umur Pra Taman Kanak-Kanak	Kelompok umur ini digunakan dalam sasaran program pendidikan.
14	0 - 6	Umur Pengembangan Anak Usia Dini Holistik Integratif (PAUD HI)	Pedoman Umum PAUD HI Bappenas – Unicef Anak usia dini mencakup janin dalam kandungan sampai dengan usia 6 tahun. Pengelompokan anak usia dini: janin dalam kandungan sampai lahir; bayi usia 0 – 28 hari; anak usia 1 – 24 bulan; anak usia 2 – 6 tahun.
15	3 - 6	Umur Pendidikan Anak Usia Dini (PAUD) Pra Sekolah	UU No 20 Tahun 2003 tentang Sistem Pendidikan Nasional Pasal 28 ayat (1) Pendidikan anak usia dini diselenggarakan sebelum jenjang pendidikan dasar.
16	4 - 6	Umur Taman Kanak-Kanak	PP No 17 Tahun 2010 tentang Pengelolaan dan Penyelenggaraan Pendidikan <ul style="list-style-type: none"> • Pasal 1: Taman Kanak-kanak, yang selanjutnya disingkat TK, adalah salah satu bentuk satuan pendidikan anak usia dini pada jalur pendidikan formal yang menyelenggarakan program pendidikan bagi anak berusia 4 (empat) tahun sampai dengan 6 (enam) tahun. • Pasal 63: Peserta didik TK, RA, atau bentuk lain yang sederajat berusia 4 (empat) tahun sampai dengan 6 (enam) tahun.
17	7 - 12	Umur Sekolah Dasar	PP No 17 Tahun 2010 tentang Pengelolaan dan Penyelenggaraan Pendidikan <ul style="list-style-type: none"> • Pasal 69 ayat 1: Peserta didik pada SD/MI atau bentuk lain yang sederajat paling rendah berusia 6 (enam) tahun. • Pasal 69 ayat 4: SD/MI atau bentuk lain yang sederajat wajib menerima warga Negara berusia 7 (tujuh) tahun sampai dengan 12 (dua belas) tahun sebagai peserta didik sampai dengan batas dayaampungnya.

Tabel 2.4. Pengelompokan Umur Tertentu

Lanjutan

No	Umur (tahun)	Penjelasan Pengelompokan	Keterangan
18	13 - 15	Umur Sekolah Menengah Pertama	PP No 17 Tahun 2010 tentang Pengelolaan dan Penyelenggaraan Pendidikan <ul style="list-style-type: none"> • Pasal 71 ayat 2: SMP/MTs atau bentuk lain yang sederajat wajib menerima warga Negara berusia 13 (tiga belas) tahun sampai dengan 15 (lima belas) tahun sebagai peserta didik sampai dengan batas daya tampungnya.
19	16 - 18	Umur Sekolah Menengah	Kelompok umur ini digunakan dalam sasaran program pendidikan.
20	19 - 23	Umur Perguruan Tinggi	Rencana Strategis Kementerian Pendidikan Nasional Tahun 2010-2014.
21	15 - 24	Umur ini dapat digunakan untuk antara lain untuk melihat literasi, kesehatan reproduksi remaja dan lain-lain	Kelompok umur ini digunakan dalam sasaran program pendidikan dan kesehatan remaja.
22	15+	Umur ini dapat digunakan untuk antara lain untuk melihat total kelompok literasi, umur kerja dan lain-lain	Definisi Statistik BPS Kelompok umur ini digunakan dalam sasaran program pendidikan dan ketenagakerjaan.
Hak Sipil dan Partisipasi Politik			
23	0 – 4	Umur ini dapat digunakan untuk keperluan sasaran program akta kelahiran	Kelompok umur ini digunakan dalam sasaran program pemberian akta kelahiran dan untuk kepentingan evaluasi program akta kelahiran untuk anak.
24	17	Umur ini dapat digunakan antara lain untuk pemilih pemula, pembuatan SIM, KTP dan lain-lain	Kelompok umur ini digunakan dalam sasaran program pemberian KTP dan SIM pemula.
25	17+	Umur pemilih	<ul style="list-style-type: none"> • UU No 8 Tahun 2012 tentang Pemilihan Umum Anggota Dewan Perwakilan Rakyat, Dewan Perwakilan Daerah dan Dewan Perwakilan Rakyat Daerah. • UU No 42 tahun 2008 tentang Pemilihan Umum Presiden dan Wakil Presiden. <p>Pasal 1: Pemilih adalah Warga Negara Indonesia yang telah genap berumur 17 (tujuh belas) tahun atau lebih atau yang sudah/pernah kawin.</p>

Tabel 2.4. Pengelompokan Umur Tertentu

Lanjutan

No	Umur (tahun)	Penjelasan Pengelompokan	Keterangan
26	16 - 30	Umur pemuda	<ul style="list-style-type: none"> • UU No 40 Tahun 2008 tentang Kepemudaan Pasal 1: Pemuda adalah warga negara Indonesia yang memasuki periode penting pertumbuhan dan perkembangan yang berusia 16 (enam belas) sampai 30 (tiga puluh) tahun. • PP No 17 Tahun 2010 tentang Pengelolaan dan Penyelenggaraan Pendidikan Pasal 110 ayat 3: Program pendidikan kepemudaan memberikan pelayanan pendidikan kepada warga masyarakat yang berusia antara 16 (enam belas) tahun sampai dengan 30 (tiga puluh) tahun.

Catatan: umur dihitung dari ulang tahun terakhir.

Contoh:

- Kategori umur 0 tahun adalah bayi yang berumur di bawah 1 tahun.
- Kategori umur 6 tahun adalah anak yang berumur 6 tahun sampai dengan umur sebelum berulang tahun ke-7.
- Kategori umur 1-4 tahun (umur anak balita) adalah anak yang berumur antara 1 sampai dengan umur sebelum berulang tahun ke-5.
- Kategori umur 65+ adalah penduduk yang berumur 65 tahun ke atas.

2.7. Urbanisasi

Perhitungan proyeksi penduduk untuk daerah perkotaan dan daerah pedesaan menggunakan rumus *Urban Rural Growth Difference* (URGD) yaitu proyeksi penduduk perkotaan berdasarkan perbedaan laju pertumbuhan penduduk antara daerah perkotaan dan pedesaan. Penentuan asumsi URGD untuk provinsi dikelompokkan menjadi tiga:

- URGD Tinggi, untuk provinsi yang perbedaan laju pertumbuhan antara penduduk daerah perkotaan dan daerah pedesaan lebih dari 30 persen. Untuk kelompok provinsi dengan URGD tinggi diasumsikan terjadi penurunan URGD sebesar 10 persen setiap 5 tahun.
- URGD Sedang, untuk provinsi yang perbedaan laju pertumbuhan penduduk daerah perkotaan dan daerah pedesaan antara 20-30 persen. Untuk kelompok provinsi dengan URGD sedang diasumsikan terjadi penurunan URGD sebesar 7 persen setiap 5 tahun.
- URGD Rendah, untuk provinsi yang perbedaan laju pertumbuhan penduduk daerah perkotaan dan daerah pedesaan dibawah 20 persen. Untuk kelompok provinsi

dengan URGD rendah diasumsikan terjadi kenaikan URGD sebesar 5 persen setiap 5 tahun.

Rumus perhitungan penduduk daerah perkotaan dengan metode URGD adalah:

$$U' = \frac{T' + dR}{T} \times U$$

di mana :

U' = jumlah penduduk daerah perkotaan tahun t+1

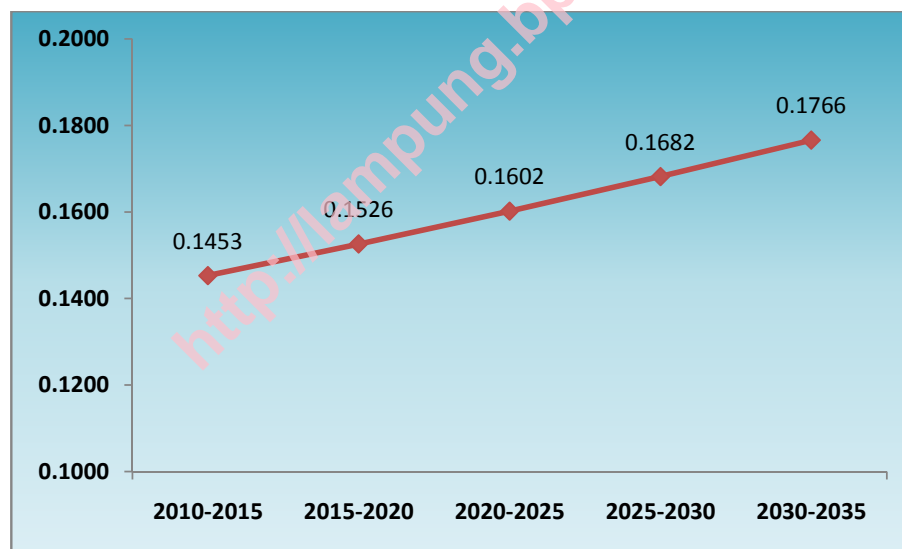
U = jumlah penduduk daerah perkotaan tahun 1

R = jumlah penduduk daerah perdesaan tahun 1

d = Perbedaan laju pertumbuhan penduduk daerah perkotaan dan perdesaan

T' = jumlah penduduk total tahun t+1

T = jumlah penduduk total tahun t



Gambar 2.5. Laju Pertumbuhan Penduduk Daerah Perkotaan dan Perdesaan (URGD) Provinsi Lampung, 2010-2035

2.8. Proyeksi Kilas Balik (*Backcasting*)

Selain proyeksi ke depan, dirasa perlu juga untuk melakukan proyeksi ke belakang. Jumlah penduduk ke belakang dibutuhkan untuk mendapatkan gambaran terbaru mengenai jumlah penduduk sejak tahun 2001-2009 dengan menggunakan data jumlah penduduk yang didapatkan dari hasil SP2010 yang disesuaikan ke bulan Juni 2010. Berikut adalah tahapan langkah yang dilakukan dalam melakukan proyeksi kilas balik:

- a. Menghitung rata-rata Laju Pertumbuhan Penduduk (LPP) tahunan dengan metode geometrik dari tahun 2000-2010 untuk nasional dan provinsi berdasarkan data hasil SP2000 dan SP2010 dengan rumus:

$$r = \left(\frac{P_t}{P_0} \right)^{\frac{1}{t}} - 1$$

di mana:

P_t = Jumlah penduduk pada tahun t (2010)

P_0 = Jumlah penduduk tahun dasar (2000)

r = Laju pertumbuhan penduduk

t = Periode waktu antara tahun dasar dan tahun t

Khusus untuk Provinsi Aceh, LPP tahunan dipisah menjadi dua bagian, yaitu LPP tahunan antara tahun 2000-2005 dan LPP tahunan antara tahun 2005-2010 (yang dihitung berdasarkan hasil SPAN2005 dan SP2010).

- b. Mengestimasi jumlah penduduk tahun 2001-2009 berdasarkan LPP yang sudah terbentuk dengan menggunakan metode geometrik dengan rumus:

$$P_t = P_0 (1 + r)^t$$

di mana:

P_t = Jumlah penduduk pada tahun t

P_0 = Jumlah penduduk pada tahun dasar

r = Laju pertumbuhan penduduk

t = Periode waktu antara tahun dasar dan tahun t

BAB III

HASIL PERHITUNGAN

3.1. Jumlah dan Laju Pertumbuhan Penduduk

Hasil proyeksi menunjukkan bahwa jumlah penduduk Provinsi Lampung sampai tahun 2020 terus meningkat yaitu dari 7.638 ribu pada tahun 2010 menjadi 8.525,2 ribu pada tahun 2020 (Tabel 3.1). Walau demikian, pertumbuhan rata-rata per tahun penduduk Provinsi Lampung selama satu periode mendatang menunjukkan penurunan di semua kabupaten/kota. Di periode 2010-2020 laju pertumbuhan penduduk turun dari 1,24 persen menjadi 0,98 persen per tahun (Tabel 3.2). Turunnya laju pertumbuhan ini ditentukan oleh turunnya tingkat kelahiran dan kematian. Tingkat penurunan karena kelahiran lebih cepat daripada tingkat penurunan karena kematian. Angka Kelahiran Kasar (*Crude Birth Rate/CBR*) turun dari 22,6 per 1000 penduduk pada tahun 2010 menjadi 17,33 sedangkan angka kematian kasar (*Crude Dead Rate/CDR*) juga turun sedikit dari 6,87 per 1000 penduduk menjadi 6,7 per 1000 penduduk dalam kurun waktu yang sama.

Salah satu ciri penduduk Provinsi Lampung adalah pesebaran yang belum merata antar kabupaten/kota. Sebagian besar penduduk Provinsi Lampung berada di daerah perkotaan seperti Kota Bandar Lampung 1,51 persen dan Kota Metro 0,31 persen dari luas total wilayah Provinsi Lampung. Namun tingkat kepadatan penduduk di kedua kota ini sangat tinggi, yaitu mencapai 3.611 jiwa per kilometer persegi di Kota Bandar Lampung dan 23.363 jiwa per kilometer persegi di Kota Metro pada tahun 2020, hal ini berbanding terbalik dengan dua daerah lain seperti Kabupaten Pesisir Barat dengan luas daerah 14,81 persen dan Kabupaten Mesuji sekitar 11,12 persen dari total luas wilayah provinsi Lampung, tetapi tingkat kepadatan penduduknya hanya mencapai 54 jiwa perkilometer di Kabupaten Pesisir Barat dan 92 jiwa per kilometer di Kabupaten Mesuji pada tahun 2020. Tingkat kepadatan penduduknya sangat rendah di daerah yang banyak perdesaan, disebabkan selain kesempatan kerja atau lapangan pekerjaan lebih banyak dan upah yang lebih tinggi, hal lain juga dikarenakan fasilitas kehidupan yang memadai dan lengkap di daerah perkotaan.

Tabel 3.1. Proyeksi Penduduk menurut Kabupaten/Kota, 2010-2020

	Kabupaten/Kota	Tahun		
		2010	2015	2020
	(1)	(2)	(3)	(4)
01	Lampung Barat	278.189	293.105	304.874
02	Tanggamus	538.418	573.904	603.706
03	Lampung Selatan	915.463	972.579	1.019.789
04	Lampung Timur	954.694	1.008.797	1.051.994
05	Lampung Tengah	1.174.534	1.239.096	1.290.407
06	Lampung Utara	585.973	606.092	618.818
07	Way Kanan	407.525	432.914	453.921
08	Tulang Bawang	399.291	429.515	455.891
09	Pesawaran	400.208	426.389	448.410
10	Pringsewu	366.615	386.891	403.115
11	Mesuji	188.030	195.682	200.999
12	Tulang Bawang Barat	251.489	264.712	274.905
13	Pesisir Barat	142.228	149.890	155.883
	Kota Bandar			
71	Lampung	885.363	979.287	1.068.982
72	Kota Metro	145.985	158.415	169.507
	Provinsi Lampung	7.634.005	8.117.268	8.521.201

Tabel 3.2. Estimasi Laju Pertumbuhan Penduduk menurut Kabupaten/Kota, 2010-2020

	Kabupaten/Kota	Tahun	
		2010-2015	2015-2020
	(1)	(2)	(3)
01	Lampung Barat	1,05	0,79
02	Tanggamus	1,28	1,02
03	Lampung Selatan	1,22	0,95
04	Lampung Timur	1,11	0,84
05	Lampung Tengah	1,08	0,81
06	Lampung Utara	0,68	0,42
07	Way Kanan	1,22	0,95
08	Tulang Bawang	1,47	1,20
09	Pesawaran	1,28	1,01
10	Pringsewu	1,08	0,82
11	Mesuji	0,80	0,54
12	Tulang Bawang Barat	1,03	0,76
13	Pesisir Barat	1,05	0,79
	Kota Bandar		
71	Lampung	2,04	1,77
72	Kota Metro	1,65	1,36
	Provinsi Lampung	1,24	0,98

3.2. Susunan Umur Penduduk

Susunan umur penduduk hasil proyeksi yang disajikan pada Tabel 3.3. sampai dengan Tabel 3.5 juga menunjukkan pola yang sama. Asumsi tentang penurunan tingkat kelahiran dan kematian di Provinsi Lampung seperti diuraikan di atas sangat mempengaruhi susunan umur penduduk. Proporsi anak-anak berumur 0-14 tahun turun dari 29,04 persen pada tahun 2010 menjadi 27,07 pada tahun 2020 (Tabel 3.3).

Dalam kurun waktu yang sama, meeka yang dalam usia kerja 15-64 tahun meningkat dari 66,15 persen pada tahun 2010 menjadi 67,29 persen pada tahun 2020 (Tabel 3.4) dan mereka yang berusia 65 tahun ke atas naik dari 4,8 persen di tahun 2010 menjadi 5,64 persen pada tahun 2020 (Tabel 3.5). Perubahan susunan ini mengakibatkan beban ketergantungan (*dependency ratio*) turun dari 51,16 persen pada tahun 2010 menjadi 48,62 pesen pada tahun 2020 (Tabel 3.7). Menurunnya rasio beban ketergantungan menunjukkan berkurangnya beban ekonomi bagi penduduk umur produktif (usia kerja) yang menanggung penduduk umur tidak produktif.

Susunan umur setiap kabupaten/kota juga mengalami perubahan cukup besar. Susunan umur penduduk di beberapa kabupaten/kota sedikit lebih tua dari kabupaten/kota lainnya, artinya proporsi penduduk yang berusia lanjut, 65 tahun keatas, lebih tinggi. Lima kabupaten/kota dengan persentase penduduk 65 tahun ke atas yang paling besar pada tahun 2020 adalah Lampung Timur sebesar 6,94 persen, Pringsewu sebesar 6,76 persen, Lampung Tengah sebesar 6,64 persen, Tulang Bawang Barat sebesar 6,11 persen dan Pesawaran 6,01 persen (Tabel 3.5.). Sebaliknya persentase penduduk 0-14 tahun untuk kurun waktu yang sama di enam kabupaten/kota terendah di Provinsi Lampung, Metro 24,7 persen, Bandar Lampung 25,73 persen, Lampung Timur 26,12 persen, Lampung Tengah 26,15 persen, Pringsewu 26,54 persen dan Tulang Bawang Barat sebesar 26,66 persen (Tabel 3.3).

Tabel 3.3. Estimasi Proporsi Penduduk Umur 0-14 menurut Kabupaten/Kota, 2010-2020

	Kabupaten/Kota	Tahun		
		2010	2015	2020
	(1)	(2)	(3)	(4)
01	Lampung Barat	28,91	28,18	27,12
02	Tanggamus	29,59	28,71	27,54
03	Lampung Selatan	30,16	29,34	28,21
04	Lampung Timur	28,26	27,33	26,12
05	Lampung Tengah	28,18	27,31	26,15
06	Lampung Utara	30,32	29,45	28,28
07	Way Kanan	29,78	28,95	27,81
08	Tulang Bawang	30,91	30,24	29,26
09	Pesawaran	29,66	28,77	27,59
10	Pringsewu	28,66	27,74	26,54
11	Mesuji	29,52	28,68	27,53
12	Tulang Bawang Barat	28,64	27,81	26,66
13	Pesisir Barat	32,20	31,35	30,15
71	Kota Bandar Lampung	27,35	26,70	25,73
72	Kota Metro	26,50	25,72	24,70
	Provinsi Lampung	29,04	28,20	27,07

Tabel 3.4. Estimasi Proporsi Penduduk Umur 15-64 menurut Kabupaten/Kota, 2010-2020

	Kabupaten/Kota	Tahun		
		2010	2015	2020
	(1)	(2)	(3)	(4)
01	Lampung Barat	67,77	68,39	68,90
02	Tanggamus	65,66	66,39	66,84
03	Lampung Selatan	65,10	65,77	66,19
04	Lampung Timur	65,78	66,56	66,94
05	Lampung Tengah	66,13	66,85	67,21
06	Lampung Utara	65,11	65,83	66,32
07	Way Kanan	65,64	66,32	66,76
08	Tulang Bawang	65,65	66,18	66,61
09	Pesawaran	65,25	65,98	66,40
10	Pringsewu	65,52	66,31	66,70
11	Mesuji	65,83	66,52	66,98
12	Tulang Bawang Barat	66,16	66,84	67,23
13	Pesisir Barat	63,88	64,60	65,17
71	Kota Bandar Lampung	69,25	69,78	70,18
72	Kota Metro	69,03	69,68	70,04
	Provinsi Lampung	66,15	66,86	67,29

Tabel 3.5. Estimasi Proporsi Penduduk Umur 65+ menurut Kabupaten/Kota, 2010-2020

	Kabupaten/Kota	Tahun		
		2010	2015	2020
	(1)	(2)	(3)	(4)
01	Lampung Barat	3,32	3,44	3,98
02	Tanggamus	4,75	4,90	5,62
03	Lampung Selatan	4,73	4,89	5,61
04	Lampung Timur	5,96	6,11	6,94
05	Lampung Tengah	5,69	5,84	6,64
06	Lampung Utara	4,57	4,71	5,40
07	Way Kanan	4,58	4,73	5,44
08	Tulang Bawang	3,45	3,57	4,13
09	Pesawaran	5,10	5,25	6,01
10	Pringsewu	5,81	5,96	6,76
11	Mesuji	4,65	4,80	5,49
12	Tulang Bawang Barat	5,20	5,35	6,11
13	Pesisir Barat	3,92	4,05	4,68
71	Kota Bandar Lampung	3,39	3,52	4,09
72	Kota Metro	4,47	4,60	5,25
	Provinsi Lampung	4,80	4,94	5,64

Tabel 3.6. Estimasi Proporsi Penduduk Umur 60+ menurut Kabupaten/Kota, 2010-2020

	Kabupaten/Kota	Tahun		
		2010	2015	2020
	(1)	(2)	(3)	(4)
01	Lampung Barat	5,40	6,01	7,21
02	Tanggamus	7,22	7,93	9,41
03	Lampung Selatan	7,03	7,71	9,14
04	Lampung Timur	8,68	9,44	11,08
05	Lampung Tengah	8,16	8,86	10,40
06	Lampung Utara	6,93	7,61	9,03
07	Way Kanan	6,96	7,66	9,10
08	Tulang Bawang	5,33	5,90	7,07
09	Pesawaran	7,64	8,37	9,90
10	Pringsewu	8,44	9,18	10,76
11	Mesuji	7,16	7,88	9,35
12	Tulang Bawang Barat	7,58	8,28	9,77
13	Pesisir Barat	6,18	6,83	8,16
71	Kota Bandar Lampung	5,41	6,01	7,22
72	Kota Metro	6,68	7,32	8,64
	Provinsi Lampung	7,18	7,85	9,27

Tabel 3.7. Dependency Ratio menurut Kabupaten/Kota, 2010-2020

	Kabupaten/Kota	Tahun		
		2010	2015	2020
	(1)	(2)	(3)	(4)
01	Lampung Barat	47,55	46,22	45,13
02	Tanggamus	52,30	50,62	49,62
03	Lampung Selatan	53,60	52,04	51,08
04	Lampung Timur	52,02	50,23	49,39
05	Lampung Tengah	51,23	49,59	48,80
06	Lampung Utara	53,58	51,90	50,79
07	Way Kanan	52,34	50,79	49,80
08	Tulang Bawang	52,33	51,10	50,13
09	Pesawaran	53,27	51,55	50,60
10	Pringsewu	52,62	50,82	49,93
11	Mesuji	51,92	50,33	49,31
12	Tulang Bawang Barat	51,15	49,61	48,74
13	Pesisir Barat	56,55	54,79	53,45
71	Kota Bandar Lampung	44,40	43,31	42,50
72	Kota Metro	44,86	43,52	42,77
	Provinsi Lampung	51,16	49,57	48,62

3.3. Urbanisasi

Urbanisasi dipengaruhi oleh tiga faktor, yaitu pertumbuhan penduduk daerah perkotaan, migrasi dari daerah perdesaan ke daerah perkotaan, dan reklasifikasi desa perdesaan menjadi desa perkotaan. Proyeksi penduduk daerah perkotaan pada proyeksi ini tidak dilakukan dengan membuat asumsi untuk ketiga faktor tersebut, tetapi berdasarkan perbedaan laju pertumbuhan penduduk daerah perkotaan dan daerah perdesaan (*urban Rural Growth difference/URGD*). Namun begitu, dengan membuat asumsi URGD untuk masa yang akan datang. Berarti proyeksi ini secara tidak langsung juga sudah mempertimbangkan ketiga faktor tersebut

Tabel 3.8 menyajikan tingkat urbanisasi per kabupaten/kota dari tahun 2010 sampai dengan 2020. Pada tingkat provinsi, tingkat urbanisasi diproyeksikan sudah mencapai 31,46 persen pada tahun 2020. Untuk beberapa kabupaten/kota, terutama Kabupaten Pringsewu, Kota Bandar Lampung dan Kota Metro, tingkat urbanisasi nya sudah lebih tinggi dari Provinsi secara total. Tingkat urbanisasi di tiga kabupaten/kota pada tahun 2020 sudah diatas 40 persen, bahkan Kota Bandar Lampung dan Kota Metro pada tahun 2020 sudah mencapai 100 persen.

Tabel 3.8. Persentase Penduduk Daerah Perkotaan menurut Kabupaten/Kota, 2010-2020

	Kabupaten/Kota	Tahun		
		2010	2015	2020
	(1)	(2)	(3)	(4)
01	Lampung Barat	7,83	10,42	13,36
02	Tanggamus	16,41	19,00	21,95
03	Lampung Selatan	26,72	29,31	32,26
04	Lampung Timur	7,55	10,14	13,09
05	Lampung Tengah	10,74	13,33	16,28
06	Lampung Utara	21,03	23,63	26,58
07	Way Kanan	4,21	6,80	9,75
08	Tulang Bawang	12,47	15,06	18,01
09	Pesawaran	8,04	10,64	13,58
10	Pringsewu	34,98	37,58	40,52
11	Mesuji	2,71	5,29	8,24
12	Tulang Bawang Barat	9,04	11,63	14,58
13	Pesisir Barat	7,83	10,42	13,37
71	Kota Bandar lampung	99,00	99,65	100,00
72	Kota Metro	98,12	99,65	100,00
	Provinsi Lampung	25,71	28,47	31,46

3.4. Proyeksi Kilas Balik (backcasting)

Proyeksi kilas balik di hitung dengan menggunakan jumlah penduduk hasil SP2010 dan jumlah penduduk hasil SP2000. Dan periode tersebut didapat LPP Provinsi Lampung sebesar 1,24. Jumlah penduduk Provinsi Lampung tahun 2001 adalah sebesar 6,819,9 ribu jiwa. Untuk tahun 2005 hasil proyeksi kilas balik menghasilkan jumlah penduduk Provinsi Lampung sebesar 7.183,2 ribu jiwa. Tabel 3.9 Menyajikan dengan rinci hasil proyeksi kilas balik untuk setiap kabupaten/kota selama tahun 2009-2001.

Tabel 3.9. LPP dan Penduduk Lampung Hasil Proyeksi Kilas Balik, 2009-2001

Kabupaten/Kota	Tahun				
	LPP 2000- 2010	2009	2008	2007	2006
(1)	(2)	(3)	(4)	(5)	(6)
01 Lampung Barat	1,16	275.610	272.275	268.953	265.611
02 Tanggamus	1,45	532.165	525.726	519.311	512.859
03 Lampung Selatan	1,38	905.403	894.448	883.535	872.557
04 Lampung Timur	0,79	945.274	933.836	922.443	910.981
05 Lampung Tengah	1,01	1.163.458	1.149.383	1.135.357	1.121.252
06 Lampung Utara	0,84	582.705	575.655	568.631	561.566
07 Way Kanan	1,38	403.091	398.213	393.355	388.467
08 Tulang Bawang	2,63	393.924	389.158	384.410	379.633
09 Pesawaran	1,33	395.625	390.838	386.070	381.273
10 Pringsewu	0,57	363.189	358.794	354.417	350.013
11 Mesuji	1,17	186.822	184.561	182.309	180.044
12 Tulang Bawang Barat	1,19	249.280	246.264	243.259	240.236
13 Pesisir Barat	1,39	140.969	139.263	137.564	135.855
71 Kota Bandar Lampung	1,61	868.424	857.917	847.449	836.919
72 Kota Metro	1,96	143.718	141.979	140.247	138.504
Provinsi Lampung	1,24	7.549.657	7.458.310	7.367.310	7.275.770

Tabel 3.9. LPP dan Penduduk Lampung Hasil Proyeksi Kilas Balik, 2009-2001

Kabupaten/Kota	Tahun				
	2005	2004	2003	2002	2001
(1)	(7)	(8)	(9)	(10)	(11)
01 Lampung Barat	262.231	258.884	255.562	252.260	248.972
02 Tanggamus	506.331	499.870	493.454	487.079	480.730
03 Lampung Selatan	861.451	850.457	839.543	828.695	817.893
04 Lampung Timur	899.386	887.908	876.513	865.188	853.911
05 Lampung Tengah	1.106.978	1.092.854	1.078.826	1.064.888	1.051.006
06 Lampung Utara	554.418	547.343	540.318	533.337	526.385
07 Way Kanan	383.523	378.628	373.769	368.940	364.131
08 Tulang Bawang	374.802	370.018	365.270	360.550	355.850
09 Pesawaran	376.420	371.616	366.847	362.107	357.387
10 Pringsewu	345.558	341.148	336.770	332.419	328.086
11 Mesuji	177.752	175.484	173.232	170.994	168.765
12 Tulang Bawang Barat	237.179	234.152	231.147	228.160	225.186
13 Pesisir Barat	134.126	132.414	130.715	129.026	127.344
71 Kota Bandar Lampung	826.267	815.722	805.253	794.849	784.489
72 Kota Metro	136.742	134.997	133.264	131.542	129.828
Provinsi Lampung	7.183.164	7.091.495	7.000.483	6.910.034	6.819.963

BAB IV

PENUTUP

Proyeksi penduduk yang disajikan dalam publikasi ini dimaksudkan untuk mengisi kebutuhan data kependudukan di masa mendatang. Besarnya jumlah penduduk dan struktur umur penduduk hasil proyeksi ini sangat tergantung dari asumsi asumsi yang digunakan, sehingga angka-angka tersebut bukan merupakan angka yang mutlak akan tercapai, tetapi lebih merupakan pedoman tentang apa yang terjadi jika asumsi-asumsi yang digunakan terpenuhi. Proyeksi penduduk yang disajikan dalam publikasi ini telah melalui proses penghitungan yang teliti, namun hasil penghitungan juga tidak luput dari kesalahan-kesalahan yang mungkin timbul, misalnya kesalahan dalam pengumpul data, proses memperkirakan komponen perubahan penduduk, dan teknik perhitungan proyeksi yang dipakai. Dengan demikian, benar atau tidaknya asumsi dan hasil proyeksi ini baru dapat dibuktikan jika tersedia angka pembandingan, misalnya angka yang akan diperoleh dari angka hasil SUPAS2015, hasil SP2020, dan sensus atau survei penduduk di masa mendatang.

Pada masa yang akan datang proyeksi ini akan ditinjau kembali dan disempurnakan baik dari segi asumsi maupun metode, terutama jika tersedia informasi baru yang diperkirakan dapat meningkatkan kecermatan.

**PROVINSI
LAMPUNG**

<http://lampungps.go.id>

Tabel 1.1
 PROYEKSI PENDUDUK MENURUT KELOMPOK UMUR SATU TAHUNAN DAN JENIS KELAMIN
 TAHUN 2010-2035

LAMPUNG UMUR	LAKI-LAKI									
	2010 (2)	2011 (3)	2012 (4)	2013 (5)	2014 (6)	2015 (7)	2016 (8)	2017 (9)	2018 (10)	2019 (11)
0	82 724	83 873	82 864	81 851	80 788	79 666	78 529	77 412	76 284	75 130
1	80 644	82 261	83 425	82 442	81 455	80 416	79 313	78 194	77 093	75 983
2	79 057	80 468	82 092	83 260	82 289	81 312	80 285	79 189	78 080	76 987
3	78 205	78 945	80 360	81 987	83 159	82 197	81 229	80 208	79 119	78 017
4	76 891	78 120	78 865	80 283	81 914	83 089	82 134	81 172	80 158	79 074
5	75 577	76 835	78 065	78 810	80 228	81 860	83 036	82 082	81 120	80 108
6	74 340	75 547	76 802	78 030	78 772	80 186	81 815	82 987	82 029	81 063
7	73 872	74 315	75 519	76 772	77 996	78 736	80 146	81 770	82 939	81 978
8	74 291	73 853	74 293	75 494	76 744	77 965	78 702	80 106	81 726	82 893
9	74 250	74 275	73 835	74 272	75 470	76 716	77 934	78 668	80 068	81 682
10	73 495	74 203	74 224	73 783	74 216	75 412	76 654	77 867	78 599	79 993
11	73 990	73 412	74 118	74 139	73 695	74 125	75 319	76 556	77 765	78 494
12	74 485	73 908	73 329	74 031	74 051	73 607	74 034	75 224	76 457	77 662
13	74 583	74 399	73 823	73 242	73 942	73 959	73 514	73 937	75 124	76 353
14	73 979	74 495	74 308	73 731	73 150	73 847	73 861	73 415	73 835	75 018
15	73 176	73 757	74 270	74 082	73 504	72 923	73 617	73 627	73 181	73 598
16	72 907	72 818	73 396	73 909	73 721	73 145	72 563	73 250	73 257	72 809
17	72 906	72 536	72 448	73 026	73 536	73 350	72 775	72 192	72 872	72 877
18	72 438	72 522	72 156	72 069	72 646	73 155	72 969	72 395	71 813	72 486
19	72 268	72 046	72 131	71 771	71 685	72 260	72 768	72 583	72 009	71 427
20	72 034	71 726	71 510	71 598	71 243	71 158	71 728	72 232	72 047	71 473
21	71 673	71 341	71 038	70 828	70 919	70 569	70 485	71 047	71 548	71 360
22	71 038	70 966	70 640	70 342	70 139	70 232	69 888	69 805	70 359	70 854
23	70 682	70 329	70 257	69 934	69 642	69 445	69 540	69 202	69 119	69 666
24	69 633	69 970	69 618	69 547	69 228	68 942	68 751	68 846	68 513	68 432
25	68 842	69 109	69 437	69 083	69 010	68 693	68 408	68 220	68 315	67 984

Tabel 1.1
 PROYEKSI PENDUDUK MENURUT KELOMPOK UMUR SATU TAHUNAN DAN JENIS KELAMIN
 TAHUN 2010-2035

LAMPUNG UMUR	LAKI-LAKI									
	2010 (2)	2011 (3)	2012 (4)	2013 (5)	2014 (6)	2015 (7)	2016 (8)	2017 (9)	2018 (10)	2019 (11)
26	68 251	68 501	68 761	69 081	68 725	68 647	68 329	68 041	67 852	67 944
27	68 085	67 914	68 156	68 410	68 722	68 363	68 280	67 961	67 670	67 480
28	67 602	67 747	67 571	67 807	68 053	68 358	67 997	67 909	67 588	67 296
29	66 864	67 264	67 402	67 221	67 453	67 692	67 987	67 623	67 531	67 209
30	67 370	66 599	66 991	67 122	66 934	67 159	67 391	67 679	67 310	67 213
31	66 571	67 170	66 397	66 780	66 903	66 709	66 927	67 149	67 429	67 055
32	66 858	66 371	66 960	66 184	66 560	66 675	66 475	66 685	66 899	67 171
33	66 094	66 652	66 160	66 740	65 962	66 330	66 438	66 230	66 433	66 639
34	65 648	65 886	66 436	65 938	66 510	65 728	66 089	66 190	65 976	66 171
35	64 160	65 462	65 694	66 236	65 734	66 297	65 514	65 865	65 962	65 740
36	62 812	63 999	65 292	65 518	65 053	65 548	66 103	65 318	65 662	65 753
37	60 993	62 646	63 824	65 110	65 329	65 858	65 349	65 897	65 108	65 446
38	59 479	60 823	62 465	63 636	64 913	65 126	65 650	65 136	65 676	64 885
39	57 813	59 303	60 638	62 271	63 432	64 701	64 908	65 425	64 908	65 441
40	56 180	57 632	59 113	60 439	62 063	63 216	64 478	64 679	65 191	64 671
41	54 431	55 991	57 436	58 909	60 228	61 344	62 990	64 243	64 440	64 947
42	52 713	54 234	55 786	57 222	58 687	59 999	61 606	62 745	63 990	64 183
43	51 038	52 506	54 019	55 564	56 992	58 448	59 753	61 349	62 480	63 715
44	49 405	50 823	52 281	53 786	55 323	56 742	58 189	59 485	61 071	62 195
45	48 195	49 184	50 595	52 046	53 541	55 071	56 480	57 919	59 206	60 782
46	46 520	47 969	48 951	50 355	51 798	53 285	54 806	56 206	57 635	58 913
47	44 953	46 280	47 720	48 697	50 092	51 526	53 004	54 516	55 907	57 326
48	43 492	44 699	46 018	47 448	48 420	49 807	51 231	52 698	54 199	55 579
49	42 111	43 221	44 420	45 731	47 151	48 117	49 494	50 908	52 365	53 854
50	40 173	41 819	42 922	44 113	45 416	46 827	47 786	49 152	50 556	52 002

Tabel 1.1
 PROYEKSI PENDUDUK MENURUT KELOMPOK UMUR SATU TAHUNAN DAN JENIS KELAMIN
 TAHUN 2010-2035

LAMPUNG UMUR	LAKI-LAKI									
	2010 (2)	2011 (3)	2012 (4)	2013 (5)	2014 (6)	2015 (7)	2016 (8)	2017 (9)	2018 (10)	2019 (11)
51	38 774	39 862	41 498	42 594	43 778	45 072	46 473	47 425	48 781	50 173
52	37 210	38 443	39 525	41 148	42 236	43 414	44 698	46 086	47 031	48 376
53	35 419	36 858	38 082	39 156	40 767	41 847	43 016	44 288	45 666	46 602
54	33 456	35 049	36 475	37 690	38 755	40 353	41 424	42 582	43 843	45 207
55	31 525	33 069	34 645	36 059	37 264	38 321	39 903	40 964	42 110	43 358
56	29 608	31 119	32 650	34 209	35 608	36 802	37 849	39 414	40 463	41 599
57	27 606	29 188	30 681	32 194	33 737	35 121	36 303	37 337	38 884	39 921
58	25 506	27 176	28 737	30 211	31 704	33 230	34 596	35 764	36 784	38 311
59	23 380	25 069	26 715	28 254	29 709	31 181	32 687	34 033	35 185	36 192
60	22 069	22 943	24 603	26 225	27 740	29 174	30 624	32 106	33 431	34 566
61	19 989	21 618	22 480	24 111	25 705	27 196	28 605	30 030	31 488	32 790
62	18 274	19 543	21 140	21 987	23 587	25 152	26 615	27 999	29 396	30 827
63	17 035	17 826	19 068	20 631	21 464	23 031	24 564	25 996	27 351	28 720
64	16 171	16 575	17 351	18 564	20 092	20 908	22 439	23 936	25 335	26 659
65	15 590	15 692	16 090	16 848	18 032	19 521	20 319	21 811	23 271	24 636
66	15 107	15 083	15 187	15 577	16 316	17 471	18 919	19 696	21 146	22 566
67	14 536	14 565	14 548	14 655	15 037	15 756	16 877	18 281	19 035	20 441
68	13 791	13 962	13 996	13 987	14 095	14 470	15 166	16 250	17 606	18 338
69	12 905	13 191	13 361	13 400	13 399	13 509	13 874	14 546	15 590	16 896
70	12 003	12 286	12 566	12 735	12 779	12 785	12 895	13 249	13 895	14 897
71	11 212	11 370	11 644	11 916	12 085	12 132	12 146	12 254	12 594	13 213
72	10 421	10 561	10 717	10 983	11 247	11 413	11 463	11 482	11 587	11 915
73	9 633	9 757	9 894	10 047	10 304	10 560	10 721	10 773	10 795	10 900
74	8 852	8 958	9 081	9 216	9 366	9 612	9 858	10 013	10 067	10 091
75+	56 920	57 030	57 347	57 858	58 537	59 368	60 409	61 612	62 869	64 080
TOTAL	3 922 783	3 973 517	4 022 912	4 070 935	4 117 479	4 162 437	4 205 694	4 247 121	4 286 676	4 324 285

Tabel 1.1
 PROYEKSI PENDUDUK MENURUT KELOMPOK UMUR SATU TAHUNAN DAN JENIS KELAMIN
 TAHUN 2010-2035

LAMPUNG UMUR (1)	LAKI-LAKI									
	2020 (12)	2021 (13)	2022 (14)	2023 (15)	2024 (16)	2025 (17)	2026 (18)	2027 (19)	2028 (20)	2029 (21)
0	73 960	72 744	71 509	70 287	69 079	67 922	66 915	66 054	65 206	64 371
1	74 844	73 688	72 483	71 261	70 048	68 852	67 702	66 700	65 842	65 000
2	75 886	74 754	73 604	72 405	71 190	69 981	68 789	67 641	66 640	65 784
3	76 932	75 836	74 710	73 564	72 370	71 161	69 954	68 763	67 615	66 614
4	77 978	76 899	75 807	74 687	73 545	72 356	71 148	69 943	68 752	67 605
5	79 025	77 928	76 850	75 759	74 641	73 499	72 312	71 106	69 902	68 711
6	80 047	78 961	77 861	76 780	75 684	74 563	73 420	72 235	71 031	69 828
7	81 007	79 987	78 898	77 792	76 709	75 610	74 487	73 345	72 161	70 960
8	81 927	80 952	79 927	78 834	77 725	76 637	75 538	74 416	73 276	72 092
9	82 845	81 875	80 896	79 867	78 769	77 656	76 568	75 469	74 349	73 209
10	81 604	82 762	81 789	80 806	79 773	78 674	77 558	76 473	75 374	74 256
11	79 884	81 488	82 643	81 667	80 682	79 646	78 550	77 433	76 352	75 254
12	78 386	79 773	81 370	82 520	81 543	80 556	79 519	78 425	77 309	76 230
13	77 555	78 274	79 656	81 249	82 393	81 413	80 427	79 391	78 298	77 184
14	76 243	77 441	78 156	79 533	81 118	82 259	81 278	80 292	79 258	78 168
15	74 775	75 994	77 185	77 896	79 266	80 843	81 977	81 000	80 018	78 986
16	73 224	74 393	75 604	76 789	77 493	78 855	80 423	81 550	80 577	79 599
17	72 429	72 840	74 002	75 204	76 383	77 079	78 434	79 994	81 114	80 145
18	72 488	72 041	72 447	73 602	74 796	75 967	76 659	78 005	79 555	80 670
19	72 094	72 092	71 645	72 048	73 195	74 381	75 544	76 233	77 571	79 112
20	70 889	71 547	71 538	71 089	71 486	72 622	73 797	74 951	75 635	76 961
21	70 786	70 197	70 840	70 824	70 374	70 759	71 883	73 047	74 187	74 863
22	70 665	70 090	69 499	70 126	70 101	69 650	70 028	71 142	72 293	73 421
23	70 156	69 965	69 390	68 795	69 408	69 376	68 925	69 297	70 401	71 540
24	68 973	69 455	69 263	68 688	68 090	68 687	68 651	68 202	68 569	69 663
25	67 902	68 437	68 913	68 717	68 141	67 540	68 127	68 089	67 642	68 006

Tabel 1.1
 PROYEKSI PENDUDUK MENURUT KELOMPOK UMUR SATU TAHUNAN DAN JENIS KELAMIN
 TAHUN 2010-2035

LAMPUNG UMUR	LAKI-LAKI									
	2020 (12)	2021 (13)	2022 (14)	2023 (15)	2024 (16)	2025 (17)	2026 (18)	2027 (19)	2028 (20)	2029 (21)
26	67 612	67 529	68 057	68 526	68 327	67 749	67 146	67 728	67 688	67 241
27	67 570	67 238	67 153	67 673	68 137	67 935	67 356	66 755	67 330	67 289
28	67 104	67 191	66 859	66 772	67 286	67 743	67 540	66 963	66 363	66 932
29	66 915	66 723	66 805	66 475	66 385	66 892	67 346	67 144	66 569	65 969
30	66 887	66 590	66 396	66 474	66 144	66 050	66 554	67 005	66 806	66 232
31	66 952	66 621	66 320	66 123	66 196	65 864	65 769	66 272	66 723	66 524
32	66 790	66 683	66 346	66 042	65 843	65 912	65 579	65 488	65 987	66 438
33	66 903	66 518	66 403	66 063	65 755	65 553	65 621	65 291	65 202	65 699
34	66 369	66 625	66 236	66 115	65 770	65 460	65 257	65 326	65 000	64 912
35	65 930	66 119	66 367	65 974	65 849	65 499	65 188	64 988	65 058	64 736
36	65 526	65 708	65 891	66 132	65 734	65 604	65 253	64 944	64 747	64 817
37	65 531	65 299	65 474	65 651	65 883	65 482	65 351	65 001	64 693	64 498
38	65 217	65 297	65 058	65 226	65 397	65 623	65 219	65 090	64 742	64 434
39	64 647	64 971	65 046	64 802	64 964	65 127	65 349	64 947	64 818	64 472
40	65 197	64 403	64 720	64 790	64 542	64 698	64 858	65 078	64 677	64 549
41	64 425	64 946	64 150	64 462	64 527	64 276	64 430	64 589	64 808	64 408
42	64 684	64 161	64 676	63 880	64 186	64 247	63 995	64 148	64 305	64 524
43	63 905	64 402	63 876	64 385	63 589	63 890	63 948	63 697	63 851	64 005
44	63 422	63 606	64 098	63 570	64 073	63 277	63 575	63 632	63 381	63 535
45	61 897	63 116	63 296	63 782	63 253	63 750	62 956	63 253	63 309	63 060
46	60 480	61 586	62 796	62 971	63 452	62 923	63 417	62 626	62 922	62 977
47	58 595	60 152	61 247	62 449	62 620	63 095	62 567	63 059	62 272	62 566
48	56 990	58 247	59 794	60 880	62 071	62 238	62 708	62 183	62 673	61 891
49	55 223	56 624	57 869	59 405	60 480	61 661	61 825	62 293	61 771	62 257
50	53 481	54 838	56 229	57 462	58 985	60 050	61 222	61 386	61 850	61 333

Tabel 1.1
 PROYEKSI PENDUDUK MENURUT KELOMPOK UMUR SATU TAHUNAN DAN JENIS KELAMIN
 TAHUN 2010-2035

LAMPUNG UMUR (1)	LAKI-LAKI									
	2020 (12)	2021 (13)	2022 (14)	2023 (15)	2024 (16)	2025 (17)	2026 (18)	2027 (19)	2028 (20)	2029 (21)
51	51 609	53 077	54 422	55 801	57 025	58 535	59 591	60 754	60 916	61 378
52	49 756	51 180	52 636	53 968	55 335	56 548	58 045	59 093	60 247	60 409
53	47 936	49 304	50 714	52 156	53 475	54 829	56 031	57 514	58 553	59 696
54	46 135	47 456	48 810	50 205	51 632	52 938	54 279	55 469	56 937	57 968
55	44 710	45 629	46 934	48 275	49 653	51 065	52 357	53 684	54 862	56 316
56	42 833	44 170	45 078	46 368	47 694	49 056	50 453	51 729	53 041	54 207
57	41 045	42 263	43 583	44 480	45 753	47 062	48 408	49 787	51 049	52 345
58	39 337	40 446	41 648	42 949	43 834	45 090	46 381	47 709	49 069	50 315
59	37 696	38 709	39 801	40 984	42 266	43 139	44 376	45 648	46 955	48 297
60	35 560	37 039	38 035	39 111	40 274	41 536	42 395	43 612	44 864	46 151
61	33 906	34 884	36 338	37 316	38 374	39 517	40 757	41 601	42 796	44 028
62	32 106	33 201	34 161	35 587	36 547	37 584	38 704	39 923	40 751	41 922
63	30 122	31 375	32 448	33 387	34 783	35 725	36 740	37 837	39 029	39 843
64	28 000	29 369	30 593	31 642	32 560	33 924	34 846	35 837	36 909	38 074
65	25 927	27 234	28 568	29 762	30 785	31 681	33 011	33 911	34 878	35 923
66	23 895	25 151	26 423	27 720	28 882	29 878	30 749	32 043	32 918	33 859
67	21 819	23 109	24 327	25 560	26 819	27 947	28 913	29 758	31 013	31 863
68	19 697	21 030	22 275	23 452	24 647	25 862	26 954	27 889	28 707	29 921
69	17 603	18 912	20 194	21 394	22 528	23 679	24 852	25 902	26 803	27 592
70	16 149	16 830	18 085	19 314	20 465	21 554	22 658	23 784	24 792	25 657
71	14 172	15 367	16 017	17 215	18 389	19 489	20 530	21 584	22 659	23 623
72	12 506	13 417	14 552	15 170	16 308	17 424	18 470	19 458	20 461	21 483
73	11 212	11 773	12 634	13 705	14 292	15 365	16 422	17 410	18 345	19 293
74	10 195	10 490	11 019	11 827	12 834	13 386	14 394	15 387	16 315	17 194
75+	65 215	66 343	67 616	69 241	71 458	74 402	77 577	81 378	85 727	90 511
TOTAL	4 359 897	4 393 364	4 424 558	4 453 462	4 480 062	4 504 357	4 526 535	4 546 783	4 565 068	4 581 398

Tabel 1.1
 PROYEKSI PENDUDUK MENURUT KELOMPOK UMUR SATU TAHUNAN DAN JENIS KELAMIN
 TAHUN 2010-2035

LAMPUNG UMUR	LAKI-LAKI					
	2030 (22)	2031 (23)	2032 (24)	2033 (25)	2034 (26)	2035 (27)
0	63 580	62 902	62 306	61 676	61 017	60 340
1	64 168	63 380	62 706	62 112	61 484	60 828
2	64 943	64 112	63 326	62 651	62 058	61 430
3	65 759	64 920	64 089	63 304	62 628	62 035
4	66 604	65 749	64 909	64 078	63 294	62 618
5	67 565	66 566	65 711	64 872	64 040	63 257
6	68 639	67 493	66 495	65 642	64 804	63 972
7	69 758	68 571	67 425	66 428	65 577	64 740
8	70 892	69 691	68 506	67 361	66 365	65 514
9	72 027	70 827	69 629	68 443	67 300	66 305
10	73 118	71 939	70 738	69 543	68 357	67 216
11	74 137	73 000	71 823	70 625	69 432	68 248
12	75 134	74 019	72 884	71 709	70 511	69 320
13	76 107	75 012	73 900	72 766	71 592	70 397
14	77 055	75 979	74 887	73 776	72 643	71 473
15	77 899	76 790	75 716	74 629	73 522	72 393
16	78 572	77 490	76 388	75 318	74 237	73 134
17	79 172	78 151	77 072	75 975	74 912	73 835
18	79 706	78 737	77 720	76 648	75 556	74 498
19	80 221	79 261	78 296	77 285	76 216	75 131
20	78 489	79 588	78 633	77 676	76 672	75 611
21	76 176	77 685	78 774	77 826	76 876	75 880
22	74 089	75 389	76 879	77 957	77 015	76 073
23	72 655	73 315	74 601	76 074	77 140	76 206
24	70 790	71 892	72 545	73 816	75 272	76 325
25	69 089	70 207	71 299	71 947	73 207	74 649

Tabel 1.1
 PROYEKSI PENDUDUK MENURUT KELOMPOK UMUR SATU TAHUNAN DAN JENIS KELAMIN
 TAHUN 2010-2035

LAMPUNG UMUR (1)	LAKI-LAKI					
	2030 (22)	2031 (23)	2032 (24)	2033 (25)	2034 (26)	2035 (27)
26	67 603	68 679	69 790	70 875	71 518	72 770
27	66 842	67 201	68 271	69 375	70 451	71 090
28	66 890	66 444	66 800	67 862	68 960	70 028
29	66 533	66 490	66 044	66 396	67 453	68 544
30	65 633	66 191	66 147	65 701	66 051	67 102
31	65 951	65 354	65 907	65 862	65 416	65 764
32	66 240	65 669	65 072	65 621	65 575	65 129
33	66 150	65 952	65 382	64 787	65 331	65 284
34	65 408	65 857	65 661	65 091	64 498	65 037
35	64 648	65 143	65 590	65 397	64 828	64 235
36	64 498	64 412	64 905	65 351	65 158	64 591
37	64 569	64 253	64 158	64 660	65 106	64 913
38	64 243	64 314	64 001	63 917	64 407	64 853
39	64 166	63 978	64 050	63 740	63 656	64 145
40	64 206	63 901	63 714	63 786	63 479	63 398
41	64 281	63 940	63 636	63 453	63 524	63 219
42	64 126	63 999	63 659	63 358	63 177	63 248
43	64 223	63 829	63 701	63 364	63 063	62 885
44	63 688	63 903	63 512	63 385	63 050	62 751
45	63 213	63 365	63 579	63 189	63 064	62 731
46	62 728	62 882	63 033	63 246	62 858	62 733
47	62 621	62 373	62 526	62 676	62 888	62 502
48	62 183	62 239	61 992	62 143	62 292	62 502
49	61 482	61 770	61 825	61 581	61 731	61 880
50	61 815	61 045	61 332	61 387	61 144	61 293

Tabel 1.1
 PROYEKSI PENDUDUK MENURUT KELOMPOK UMUR SATU TAHUNAN DAN JENIS KELAMIN
 TAHUN 2010-2035

LAMPUNG UMUR	LAKI-LAKI					
	2030 (22)	2031 (23)	2032 (24)	2033 (25)	2034 (26)	2035 (27)
51	60 865	61 343	60 581	60 865	60 919	60 678
52	60 866	60 358	60 832	60 076	60 358	60 413
53	59 858	60 311	59 808	60 278	59 530	59 810
54	59 100	59 260	59 710	59 212	59 678	58 938
55	57 336	58 456	58 615	59 060	58 569	59 028
56	55 645	56 653	57 761	57 918	58 358	57 875
57	53 496	54 918	55 914	57 007	57 162	57 598
58	51 593	52 728	54 130	55 114	56 191	56 346
59	49 525	50 784	51 902	53 284	54 254	55 314
60	47 471	48 681	49 919	51 018	52 377	53 332
61	45 292	46 589	47 778	48 993	50 074	51 409
62	43 132	44 371	45 643	46 809	48 001	49 062
63	40 987	42 173	43 386	44 631	45 774	46 940
64	38 871	39 988	41 147	42 332	43 547	44 665
65	37 059	37 836	38 926	40 056	41 212	42 396
66	34 878	35 982	36 738	37 798	38 898	40 022
67	32 777	33 766	34 837	35 570	36 598	37 665
68	30 743	31 627	32 584	33 619	34 328	35 322
69	28 762	29 556	30 407	31 330	32 328	33 011
70	26 415	27 538	28 301	29 117	30 004	30 961
71	24 450	25 175	26 247	26 977	27 757	28 606
72	22 400	23 187	23 877	24 896	25 591	26 334
73	20 260	21 126	21 873	22 525	23 489	24 147
74	18 086	18 997	19 810	20 513	21 127	22 033
75+	95 625	101 039	106 713	112 516	118 320	124 017
TOTAL	4 595 776	4 608 290	4 618 993	4 627 854	4 634 849	4 639 977

Tabel 1.2
 PROYEKSI PENDUDUK MENURUT KELOMPOK UMUR SATU TAHUNAN DAN JENIS KELAMIN
 TAHUN 2010-2035

LAMPUNG UMUR	PEREMPUN									
	2010 (2)	2011 (3)	2012 (4)	2013 (5)	2014 (6)	2015 (7)	2016 (8)	2017 (9)	2018 (10)	2019 (11)
0	77 127	80 713	79 694	78 692	77 645	76 542	75 429	74 342	73 245	72 125
1	76 045	76 877	80 466	79 462	78 473	77 440	76 350	75 248	74 170	73 083
2	74 465	75 936	76 771	80 360	79 364	78 383	77 358	76 274	75 179	74 107
3	74 259	74 406	75 878	76 716	80 306	79 317	78 341	77 321	76 243	75 153
4	72 650	74 216	74 365	75 840	76 680	80 270	79 287	78 316	77 301	76 228
5	71 360	72 629	74 196	74 344	75 818	76 660	80 248	79 265	78 293	77 279
6	70 248	71 362	72 628	74 192	74 338	75 808	76 647	80 231	79 244	78 268
7	69 838	70 254	71 364	72 627	74 188	74 332	75 798	76 634	80 214	79 222
8	70 111	69 846	70 259	71 366	72 625	74 184	74 325	75 788	76 620	80 195
9	70 076	70 121	69 853	70 262	71 367	72 622	74 177	74 315	75 775	76 603
10	69 937	70 045	70 089	69 818	70 224	71 326	72 577	74 130	74 265	75 720
11	70 108	69 867	69 973	70 014	69 741	70 144	71 244	72 491	74 039	74 172
12	70 274	70 037	69 794	69 897	69 937	69 663	70 062	71 159	72 402	73 945
13	70 301	70 202	69 963	69 719	69 821	69 857	69 581	69 978	71 070	72 311
14	69 921	70 227	70 128	69 885	69 640	69 740	69 774	69 497	69 890	70 979
15	69 494	69 562	69 867	69 767	69 525	69 278	69 375	69 405	69 128	69 518
16	69 578	68 841	68 913	69 220	69 123	68 883	68 635	68 729	68 756	68 481
17	69 411	68 915	68 188	68 264	68 573	68 479	68 242	67 993	68 084	68 109
18	68 755	68 740	68 253	67 536	67 615	67 927	67 836	67 601	67 351	67 439
19	68 382	68 083	68 071	67 592	66 886	66 969	67 283	67 193	66 960	66 713
20	67 978	67 675	67 384	67 375	66 903	66 206	66 292	66 605	66 516	66 284
21	67 238	67 241	66 942	66 657	66 649	66 184	65 494	65 581	65 892	65 802
22	66 578	66 499	66 501	66 207	65 928	65 922	65 463	64 781	64 868	65 177
23	65 791	65 837	65 758	65 761	65 470	65 196	65 193	64 741	64 065	64 154
24	65 681	65 051	65 095	65 015	65 019	64 732	64 464	64 463	64 016	63 349
25	65 734	65 175	64 545	64 585	64 502	64 504	64 219	63 953	63 951	63 508

Tabel 1.2
 PROYEKSI PENDUDUK MENURUT KELOMPOK UMUR SATU TAHUNAN DAN JENIS KELAMIN
 TAHUN 2010-2035

LAMPUNG UMUR	PEREMPUN									
	2010 (2)	2011 (3)	2012 (4)	2013 (5)	2014 (6)	2015 (7)	2016 (8)	2017 (9)	2018 (10)	2019 (11)
26	65 522	65 460	64 899	64 267	64 303	64 216	64 214	63 925	63 658	63 654
27	65 453	65 245	65 179	64 616	63 982	64 014	63 924	63 918	63 625	63 357
28	65 116	65 172	64 961	64 893	64 328	63 692	63 719	63 625	63 615	63 320
29	64 521	64 834	64 884	64 671	64 598	64 033	63 395	63 417	63 320	63 305
30	65 026	64 307	64 614	64 660	64 443	64 366	63 799	63 158	63 176	63 074
31	64 390	64 875	64 153	64 455	64 498	64 276	64 195	63 624	62 978	62 992
32	63 893	64 236	64 717	63 993	64 289	64 327	64 102	64 015	63 442	62 791
33	63 135	63 737	64 075	64 550	63 825	64 114	64 148	63 919	63 827	63 251
34	62 641	62 976	63 570	63 904	64 373	63 647	63 931	63 960	63 728	63 630
35	60 296	62 484	62 815	63 404	63 733	64 198	63 471	63 750	63 774	63 538
36	59 370	60 144	62 323	62 651	63 235	63 561	64 022	63 294	63 569	63 591
37	57 583	59 213	59 982	62 153	62 478	63 058	63 380	63 838	63 108	63 378
38	56 185	57 424	59 048	59 811	61 975	62 296	62 872	63 189	63 644	62 912
39	54 726	56 023	57 256	58 873	59 631	61 787	62 105	62 676	62 988	63 439
40	53 286	54 564	55 856	57 085	58 695	59 450	61 596	61 911	62 478	62 787
41	51 728	53 125	54 399	55 686	56 910	58 514	59 266	61 403	61 717	62 280
42	50 219	51 561	52 954	54 223	55 505	56 727	58 322	59 070	61 199	61 510
43	48 766	50 048	51 385	52 771	54 037	55 312	56 530	58 119	58 861	60 982
44	47 345	48 588	49 865	51 197	52 577	53 838	55 107	56 320	57 902	58 640
45	46 097	47 161	48 400	49 673	50 998	52 373	53 629	54 892	56 099	57 674
46	44 613	45 907	46 966	48 201	49 470	50 789	52 158	53 408	54 664	55 866
47	43 043	44 414	45 703	46 758	47 986	49 250	50 564	51 927	53 170	54 419
48	41 310	42 836	44 202	45 484	46 535	47 758	49 016	50 322	51 678	52 916
49	39 467	41 097	42 615	43 975	45 252	46 298	47 514	48 766	50 065	51 413
50	37 018	39 250	40 873	42 384	43 736	45 008	46 049	47 258	48 503	49 795

Tabel 1.2
 PROYEKSI PENDUDUK MENURUT KELOMPOK UMUR SATU TAHUNAN DAN JENIS KELAMIN
 TAHUN 2010-2035

LAMPUNG UMUR	PEREMPUN									
	2010 (2)	2011 (3)	2012 (4)	2013 (5)	2014 (6)	2015 (7)	2016 (8)	2017 (9)	2018 (10)	2019 (11)
51	35 208	36 801	39 022	40 636	42 140	43 486	44 751	45 787	46 989	48 227
52	33 219	34 985	36 570	38 778	40 384	41 880	43 219	44 476	45 505	46 700
53	31 017	32 992	34 746	36 322	38 517	40 115	41 601	42 932	44 181	45 205
54	28 701	30 786	32 748	34 491	36 057	38 238	39 825	41 302	42 623	43 863
55	27 323	28 468	30 537	32 487	34 217	35 774	37 939	39 516	40 982	42 294
56	25 019	27 081	28 219	30 273	32 208	33 925	35 471	37 619	39 183	40 639
57	23 093	24 777	26 822	27 951	29 988	31 908	33 611	35 144	37 273	38 824
58	21 671	22 849	24 517	26 543	27 663	29 683	31 586	33 274	34 792	36 902
59	20 643	21 421	22 587	24 240	26 246	27 355	29 356	31 239	32 912	34 415
60	19 203	20 383	21 155	22 309	23 944	25 930	27 028	29 008	30 869	32 525
61	18 370	18 940	20 106	20 871	22 013	23 629	25 593	26 678	28 635	30 475
62	17 537	18 092	18 657	19 808	20 566	21 696	23 291	25 229	26 301	28 232
63	16 643	17 244	17 792	18 353	19 488	20 238	21 353	22 925	24 835	25 894
64	15 724	16 332	16 926	17 468	18 023	19 141	19 882	20 980	22 529	24 408
65	15 253	15 398	15 997	16 583	17 119	17 668	18 767	19 496	20 575	22 097
66	14 565	14 898	15 045	15 635	16 212	16 742	17 283	18 361	19 078	20 137
67	13 914	14 186	14 516	14 664	15 245	15 813	16 334	16 864	17 921	18 624
68	13 299	13 509	13 778	14 104	14 254	14 823	15 381	15 892	16 412	17 444
69	12 696	12 864	13 073	13 340	13 660	13 813	14 370	14 914	15 413	15 921
70	11 880	12 233	12 400	12 608	12 873	13 188	13 340	13 883	14 412	14 899
71	11 183	11 393	11 739	11 906	12 113	12 374	12 682	12 832	13 361	13 874
72	10 479	10 670	10 877	11 216	11 382	11 587	11 844	12 144	12 291	12 803
73	9 773	9 942	10 129	10 333	10 665	10 831	11 031	11 280	11 571	11 716
74	9 065	9 213	9 381	9 566	9 767	10 087	10 253	10 446	10 688	10 968
75+	63 655	63 902	64 425	65 201	66 216	67 437	68 934	70 497	72 153	73 928
TOTAL	3 711 222	3 762 397	3 812 396	3 861 197	3 908 712	3 954 831	3 999 447	4 042 456	4 083 809	4 123 452

Tabel 1.2
 PROYEKSI PENDUDUK MENURUT KELOMPOK UMUR SATU TAHUNAN DAN JENIS KELAMIN
 TAHUN 2010-2035

LAMPUNG UMUR	PEREMPUN									
	2020 (12)	2021 (13)	2022 (14)	2023 (15)	2024 (16)	2025 (17)	2026 (18)	2027 (19)	2028 (20)	2029 (21)
0	70 987	69 811	68 619	67 438	66 273	65 157	64 185	63 355	62 538	61 736
1	71 973	70 844	69 674	68 491	67 317	66 157	65 045	64 076	63 247	62 433
2	73 027	71 923	70 799	69 634	68 455	67 285	66 127	65 017	64 049	63 221
3	74 086	73 011	71 910	70 791	69 630	68 454	67 286	66 128	65 018	64 049
4	75 142	74 079	73 009	71 911	70 795	69 639	68 464	67 295	66 138	65 028
5	76 207	75 120	74 057	72 987	71 890	70 772	69 619	68 445	67 277	66 119
6	77 249	76 172	75 081	74 016	72 941	71 842	70 723	69 571	68 396	67 230
7	78 243	77 219	76 137	75 042	73 973	72 894	71 792	70 675	69 524	68 350
8	79 197	78 214	77 186	76 100	75 000	73 928	72 849	71 747	70 630	69 480
9	80 174	79 172	78 183	77 151	76 061	74 957	73 882	72 805	71 702	70 587
10	76 544	80 108	79 103	78 111	77 077	75 983	74 878	73 804	72 728	71 626
11	75 623	76 444	80 001	78 992	77 998	76 962	75 869	74 765	73 693	72 619
12	74 077	75 523	76 339	79 889	78 878	77 883	76 846	75 755	74 653	73 582
13	73 849	73 978	75 421	76 232	79 773	78 760	77 765	76 730	75 640	74 539
14	72 215	73 749	73 875	75 313	76 121	79 653	78 640	77 645	76 612	75 524
15	70 601	71 830	73 354	73 476	74 905	75 707	79 217	78 210	77 219	76 191
16	68 866	69 938	71 155	72 666	72 786	74 200	74 994	78 471	77 472	76 490
17	67 835	68 214	69 277	70 481	71 978	72 097	73 498	74 282	77 726	76 735
18	67 461	67 189	67 564	68 617	69 810	71 293	71 410	72 797	73 572	76 984
19	66 796	66 817	66 545	66 917	67 959	69 141	70 609	70 726	72 100	72 865
20	66 035	66 113	66 130	65 857	66 223	67 253	68 423	69 875	69 991	71 351
21	65 569	65 315	65 386	65 398	65 120	65 479	66 497	67 655	69 089	69 205
22	65 087	64 851	64 593	64 657	64 663	64 384	64 734	65 742	66 887	68 305
23	64 459	64 369	64 131	63 869	63 926	63 926	63 646	63 992	64 989	66 120
24	63 437	63 740	63 650	63 410	63 144	63 194	63 189	62 911	63 252	64 239
25	62 843	62 930	63 229	63 137	62 895	62 624	62 671	62 662	62 386	62 723

Tabel 1.2
 PROYEKSI PENDUDUK MENURUT KELOMPOK UMUR SATU TAHUNAN DAN JENIS KELAMIN
 TAHUN 2010-2035

LAMPUNG UMUR (1)	PEREMPUIAN									
	2020 (12)	2021 (13)	2022 (14)	2023 (15)	2024 (16)	2025 (17)	2026 (18)	2027 (19)	2028 (20)	2029 (21)
26	63 211	62 545	62 629	62 923	62 828	62 582	62 310	62 355	62 345	62 068
27	63 350	62 907	62 242	62 322	62 611	62 513	62 266	61 993	62 037	62 025
28	63 050	63 040	62 597	61 932	62 009	62 293	62 195	61 947	61 675	61 717
29	63 010	62 738	62 725	62 281	61 616	61 690	61 972	61 875	61 626	61 353
30	63 053	62 755	62 482	62 466	62 020	61 354	61 427	61 708	61 612	61 364
31	62 886	62 859	62 557	62 281	62 262	61 814	61 148	61 221	61 502	61 407
32	62 801	62 690	62 659	62 353	62 074	62 051	61 603	60 941	61 014	61 294
33	62 597	62 602	62 486	62 451	62 140	61 858	61 835	61 389	60 729	60 804
34	63 051	62 394	62 393	62 273	62 234	61 919	61 636	61 613	61 170	60 514
35	63 437	62 856	62 195	62 190	62 066	62 024	61 708	61 427	61 404	60 962
36	63 351	63 247	62 665	62 001	61 993	61 866	61 822	61 508	61 228	61 206
37	63 398	63 155	63 048	62 464	61 799	61 787	61 658	61 615	61 302	61 024
38	63 179	63 195	62 950	62 839	62 253	61 587	61 572	61 443	61 403	61 089
39	62 706	62 969	62 982	62 733	62 620	62 032	61 367	61 352	61 222	61 182
40	63 235	62 503	62 761	62 771	62 520	62 405	61 817	61 154	61 138	61 010
41	62 586	63 030	62 300	62 554	62 562	62 309	62 194	61 608	60 947	60 932
42	62 071	62 374	62 813	62 084	62 335	62 341	62 088	61 974	61 390	60 730
43	61 290	61 848	62 148	62 584	61 855	62 105	62 108	61 856	61 742	61 162
44	60 752	61 056	61 610	61 907	62 339	61 611	61 859	61 862	61 612	61 498
45	58 406	60 510	60 812	61 361	61 654	62 082	61 357	61 604	61 607	61 358
46	57 434	58 161	60 254	60 552	61 099	61 389	61 815	61 093	61 337	61 342
47	55 616	57 176	57 897	59 979	60 274	60 817	61 105	61 530	60 812	61 053
48	54 158	55 347	56 899	57 616	59 686	59 978	60 517	60 804	61 226	60 513
49	52 643	53 880	55 062	56 602	57 315	59 373	59 663	60 198	60 484	60 905
50	51 135	52 359	53 586	54 762	56 293	57 000	59 046	59 334	59 867	60 152

Tabel 1.2
 PROYEKSI PENDUDUK MENURUT KELOMPOK UMUR SATU TAHUNAN DAN JENIS KELAMIN
 TAHUN 2010-2035

LAMPUNG UMUR	PEREMPUAN									
	2020 (12)	2021 (13)	2022 (14)	2023 (15)	2024 (16)	2025 (17)	2026 (18)	2027 (19)	2028 (20)	2029 (21)
51	49 512	50 843	52 059	53 279	54 446	55 968	56 670	58 705	58 992	59 521
52	47 931	49 209	50 529	51 738	52 949	54 109	55 621	56 318	58 341	58 626
53	46 393	47 614	48 884	50 194	51 393	52 597	53 749	55 251	55 944	57 953
54	44 881	46 061	47 273	48 533	49 835	51 024	52 219	53 363	54 856	55 543
55	43 524	44 535	45 706	46 909	48 158	49 450	50 629	51 816	52 951	54 433
56	41 941	43 161	44 164	45 323	46 518	47 758	49 038	50 208	51 386	52 512
57	40 269	41 560	42 770	43 764	44 912	46 096	47 326	48 596	49 755	50 923
58	38 439	39 871	41 150	42 348	43 333	44 470	45 643	46 862	48 121	49 270
59	36 504	38 025	39 442	40 709	41 894	42 870	43 995	45 156	46 363	47 609
60	34 012	36 079	37 583	38 984	40 237	41 409	42 374	43 488	44 636	45 831
61	32 112	33 582	35 624	37 109	38 494	39 732	40 891	41 845	42 947	44 081
62	30 049	31 665	33 115	35 131	36 597	37 963	39 187	40 330	41 271	42 360
63	27 798	29 589	31 181	32 610	34 595	36 042	37 388	38 594	39 722	40 650
64	25 450	27 325	29 085	30 653	32 061	34 011	35 437	36 762	37 948	39 061
65	23 945	24 969	26 811	28 539	30 079	31 463	33 379	34 779	36 082	37 248
66	21 629	23 441	24 446	26 251	27 946	29 456	30 813	32 692	34 065	35 342
67	19 661	21 121	22 893	23 876	25 643	27 300	28 778	30 106	31 942	33 286
68	18 132	19 145	20 569	22 297	23 256	24 981	26 598	28 038	29 335	31 127
69	16 928	17 598	18 585	19 969	21 650	22 583	24 261	25 834	27 235	28 496
70	15 394	16 373	17 022	17 980	19 322	20 953	21 858	23 484	25 009	26 368
71	14 349	14 829	15 774	16 404	17 330	18 626	20 201	21 076	22 646	24 120
72	13 299	13 759	14 223	15 132	15 740	16 632	17 878	19 392	20 234	21 744
73	12 210	12 688	13 129	13 577	14 446	15 031	15 886	17 077	18 527	19 334
74	11 110	11 585	12 041	12 462	12 892	13 721	14 279	15 093	16 228	17 610
75+	75 844	77 736	79 895	82 288	84 867	87 615	90 892	94 390	98 334	102 987
TOTAL	4 161 304	4 197 232	4 231 113	4 262 923	4 292 641	4 320 264	4 345 936	4 369 795	4 391 829	4 412 030

Tabel 1.2
 PROYEKSI PENDUDUK MENURUT KELOMPOK UMUR SATU TAHUNAN DAN JENIS KELAMIN
 TAHUN 2010-2035

LAMPUNG UMUR	PEREMPUAN					
	2030 (22)	2031 (23)	2032 (24)	2033 (25)	2034 (26)	2035 (27)
0	60 972	60 320	59 747	59 139	58 506	57 854
1	61 632	60 870	60 219	59 646	59 039	58 408
2	62 407	61 606	60 844	60 193	59 620	59 014
3	63 221	62 407	61 607	60 845	60 194	59 620
4	64 058	63 230	62 416	61 617	60 854	60 202
5	65 011	64 041	63 213	62 399	61 599	60 836
6	66 072	64 965	63 996	63 168	62 356	61 556
7	67 185	66 027	64 922	63 953	63 126	62 314
8	68 306	67 143	65 985	64 880	63 911	63 085
9	69 438	68 264	67 102	65 944	64 841	63 872
10	70 512	69 364	68 191	67 031	65 874	64 772
11	71 517	70 406	69 259	68 088	66 929	65 774
12	72 510	71 409	70 300	69 155	67 985	66 827
13	73 470	72 400	71 300	70 192	69 051	67 880
14	74 424	73 356	72 287	71 189	70 083	68 944
15	75 110	74 015	72 953	71 889	70 797	69 696
16	75 470	74 398	73 314	72 262	71 207	70 126
17	75 761	74 750	73 689	72 614	71 571	70 527
18	76 000	75 037	74 033	72 982	71 917	70 883
19	76 243	75 268	74 314	73 319	72 277	71 222
20	72 106	75 448	74 480	73 535	72 550	71 517
21	70 549	71 292	74 596	73 636	72 700	71 725
22	68 420	69 749	70 480	73 745	72 794	71 866
23	67 523	67 636	68 951	69 670	72 896	71 953
24	65 356	66 744	66 854	68 154	68 861	72 049
25	63 703	64 809	66 187	66 295	67 585	68 284

Tabel 1.2
 PROYEKSI PENDUDUK MENURUT KELOMPOK UMUR SATU TAHUNAN DAN JENIS KELAMIN
 TAHUN 2010-2035

LAMPUNG UMUR (1)	PEREMPUAN					
	2030 (22)	2031 (23)	2032 (24)	2033 (25)	2034 (26)	2035 (27)
26	62 404	63 379	64 478	65 850	65 956	67 239
27	61 749	62 081	63 052	64 145	65 510	65 615
28	61 703	61 428	61 757	62 723	63 810	65 168
29	61 395	61 379	61 104	61 432	62 392	63 472
30	61 091	61 130	61 114	60 838	61 165	62 120
31	61 158	60 886	60 924	60 907	60 632	60 957
32	61 200	60 952	60 678	60 716	60 699	60 423
33	61 082	60 989	60 742	60 467	60 503	60 486
34	60 589	60 867	60 774	60 528	60 253	60 287
35	60 310	60 385	60 663	60 569	60 324	60 049
36	60 765	60 117	60 192	60 469	60 376	60 131
37	61 003	60 563	59 917	59 993	60 269	60 177
38	60 813	60 792	60 355	59 712	59 788	60 064
39	60 871	60 597	60 576	60 140	59 500	59 576
40	60 969	60 659	60 388	60 367	59 934	59 297
41	60 805	60 763	60 455	60 186	60 164	59 733
42	60 715	60 590	60 548	60 241	59 974	59 953
43	60 503	60 489	60 363	60 323	60 016	59 751
44	60 921	60 264	60 250	60 124	60 085	59 778
45	61 245	60 670	60 016	60 002	59 877	59 838
46	61 094	60 982	60 409	59 758	59 744	59 619
47	61 059	60 812	60 702	60 130	59 482	59 470
48	60 752	60 759	60 512	60 404	59 835	59 190
49	60 197	60 434	60 441	60 196	60 089	59 523
50	60 570	59 866	60 102	60 109	59 866	59 759

Tabel 1.2
 PROYEKSI PENDUDUK MENURUT KELOMPOK UMUR SATU TAHUNAN DAN JENIS KELAMIN
 TAHUN 2010-2035

LAMPUNG UMUR	LAMPUNG					PEREMPUAN				
	2030 (22)	2031 (23)	2032 (24)	2033 (25)	2034 (26)	2035 (27)				
51	59 805	60 221	59 521	59 756	59 762	59 521				
52	59 153	59 435	59 848	59 154	59 387	59 394				
53	58 236	58 760	59 040	59 450	58 762	58 992				
54	57 538	57 820	58 340	58 618	59 025	58 342				
55	55 116	57 096	57 376	57 891	58 168	58 571				
56	53 983	54 661	56 623	56 902	57 411	57 686				
57	52 040	53 497	54 171	56 116	56 393	56 897				
58	50 427	51 534	52 977	53 643	55 569	55 846				
59	48 747	49 893	50 989	52 418	53 077	54 983				
60	47 064	48 189	49 323	50 408	51 820	52 472				
61	45 262	46 481	47 593	48 713	49 786	51 181				
62	43 482	44 646	45 850	46 947	48 053	49 113				
63	41 723	42 831	43 979	45 166	46 248	47 338				
64	39 974	41 030	42 121	43 251	44 418	45 486				
65	38 341	39 240	40 277	41 349	42 460	43 606				
66	36 486	37 559	38 441	39 459	40 510	41 600				
67	34 537	35 657	36 707	37 569	38 566	39 594				
68	32 437	33 658	34 752	35 777	36 619	37 593				
69	30 239	31 515	32 702	33 767	34 766	35 584				
70	27 591	29 282	30 518	31 670	32 702	33 673				
71	25 434	26 615	28 247	29 443	30 557	31 554				
72	23 162	24 426	25 563	27 132	28 283	29 355				
73	20 780	22 137	23 348	24 436	25 938	27 042				
74	18 378	19 756	21 048	22 201	23 239	24 668				
75+	108 530	114 310	120 860	128 037	135 641	143 517				
TOTAL	4 430 404	4 447 036	4 461 965	4 475 142	4 486 526	4 496 089				

Tabel 1.3
 PROYEKSI PENDUDUK MENURUT KELOMPOK UMUR SATU TAHUNAN DAN JENIS KELAMIN
 TAHUN 2010-2035

LAMPUNG UMUR	LAKI-LAKI + PEREMPUAN									
	2010 (2)	2011 (3)	2012 (4)	2013 (5)	2014 (6)	2015 (7)	2016 (8)	2017 (9)	2018 (10)	2019 (11)
0	159 851	164 586	162 558	160 543	158 433	156 208	153 958	151 754	149 529	147 255
1	156 689	159 138	163 891	161 904	159 928	157 856	155 663	153 442	151 263	149 066
2	153 522	156 404	158 863	163 620	161 653	159 695	157 643	155 463	153 259	151 094
3	152 464	153 351	156 238	158 703	163 465	161 514	159 570	157 529	155 362	153 170
4	149 541	152 336	153 230	156 123	158 594	163 359	161 421	159 488	157 459	155 302
5	146 937	149 464	152 261	153 154	156 046	158 520	163 284	161 347	159 413	157 387
6	144 588	146 909	149 430	152 222	153 110	155 994	158 462	163 218	161 273	159 331
7	143 710	144 569	146 883	149 399	152 184	153 068	155 944	158 404	163 153	161 200
8	144 402	143 699	144 552	146 860	149 369	152 149	153 027	155 894	158 346	163 088
9	144 326	144 396	143 688	144 534	146 837	149 338	152 111	152 983	155 843	158 285
10	143 432	144 248	144 313	143 601	144 440	146 738	149 231	151 997	152 864	155 713
11	144 098	143 279	144 091	144 153	143 436	144 269	146 563	149 047	151 804	152 666
12	144 759	143 945	143 123	143 928	143 988	143 270	144 096	146 383	148 859	151 607
13	144 884	144 601	143 786	142 961	143 763	143 816	143 095	143 915	146 194	148 664
14	143 900	144 722	144 436	143 616	142 790	143 587	143 635	142 912	143 725	145 997
15	142 670	143 319	144 137	143 849	143 029	142 201	142 992	143 032	142 309	143 116
16	142 485	141 659	142 309	143 129	142 844	142 028	141 198	141 979	142 013	141 290
17	142 317	141 451	140 636	141 290	142 109	141 829	141 017	140 185	140 956	140 986
18	141 193	141 262	140 409	139 605	140 261	141 082	140 805	139 996	139 164	139 925
19	140 650	140 129	140 202	139 363	138 571	139 229	140 051	139 776	138 969	138 140
20	140 012	139 401	138 894	138 973	138 146	137 364	138 020	138 837	138 563	137 757
21	138 911	138 582	137 980	137 485	137 568	136 753	135 979	136 628	137 440	137 162
22	137 616	137 465	137 141	136 549	136 067	136 154	135 351	134 586	135 227	136 031
23	136 473	136 166	136 015	135 695	135 112	134 641	134 733	133 943	133 184	133 820
24	135 314	135 021	134 713	134 562	134 247	133 674	133 215	133 309	132 529	131 781
25	134 576	134 284	133 982	133 668	133 512	133 197	132 627	132 173	132 266	131 492

Tabel 1.3
 PROYEKSI PENDUDUK MENURUT KELOMPOK UMUR SATU TAHUNAN DAN JENIS KELAMIN
 TAHUN 2010-2035

LAMPUNG	2010	2011	2012	2013	2014	2015	2016	2017	2018	2019
UMUR	(2)	(3)	(4)	(5)	(6)	(7)	(8)	(9)	(10)	(11)
26	133 773	133 961	133 660	133 348	133 028	132 863	132 543	131 966	131 510	131 598
27	133 538	133 159	133 335	133 026	132 704	132 377	132 204	131 879	131 295	130 837
28	132 718	132 919	132 532	132 700	132 381	132 050	131 716	131 534	131 203	130 616
29	131 385	132 098	132 286	131 892	132 051	131 725	131 382	131 040	130 851	130 514
30	132 396	130 906	131 605	131 782	131 377	131 525	131 190	130 837	130 486	130 287
31	130 961	132 045	130 550	131 235	131 401	130 985	131 122	130 773	130 407	130 047
32	130 751	130 607	131 677	130 177	130 849	131 002	130 577	130 700	130 341	129 962
33	129 229	130 389	130 235	131 290	129 787	130 444	130 586	130 149	130 260	129 890
34	128 289	128 862	130 006	129 842	130 883	129 375	130 020	130 150	129 704	129 801
35	124 456	127 946	128 509	129 640	129 467	130 495	128 985	129 615	129 736	129 278
36	122 182	124 143	127 615	128 169	129 288	129 109	130 125	128 612	129 231	129 344
37	118 576	121 859	123 806	127 263	127 607	128 916	128 729	129 735	128 216	128 824
38	115 664	118 247	121 513	123 447	126 888	127 422	128 522	128 325	129 320	127 797
39	112 539	115 326	117 894	121 144	123 063	126 488	127 013	128 101	127 896	128 880
40	109 466	112 196	114 969	117 524	120 758	122 666	126 074	126 590	127 669	127 458
41	106 159	109 116	111 835	114 595	117 138	120 358	122 256	125 646	126 157	127 227
42	102 932	105 795	108 740	111 445	114 192	116 726	119 928	121 815	125 189	125 693
43	99 804	102 554	105 404	108 335	111 029	113 760	116 283	119 468	121 341	124 697
44	96 750	99 411	102 146	104 983	107 900	110 580	113 296	115 805	118 973	120 835
45	94 292	96 345	98 995	101 719	104 539	107 444	110 109	112 811	115 305	118 456
46	91 133	93 876	95 917	98 556	101 268	104 074	106 964	109 614	112 299	114 779
47	87 996	90 694	93 423	95 455	98 078	100 776	103 568	106 443	109 077	111 745
48	84 802	87 535	90 220	92 932	94 955	97 565	100 247	103 020	105 877	108 495
49	81 578	84 318	87 035	89 706	92 403	94 415	97 008	99 674	102 430	105 267
50	77 191	81 069	83 795	86 497	89 152	91 835	93 835	96 410	99 059	101 797

Tabel 1.3
 PROYEKSI PENDUDUK MENURUT KELOMPOK UMUR SATU TAHUNAN DAN JENIS KELAMIN
 TAHUN 2010-2035

LAMPUNG	2010	2011	2012	2013	2014	2015	2016	2017	2018	2019
UMUR	(2)	(3)	(4)	(5)	(6)	(7)	(8)	(9)	(10)	(11)
51	73 982	76 663	80 520	83 230	85 918	88 558	91 224	93 212	95 770	98 400
52	70 429	73 428	76 095	79 926	82 620	85 294	87 917	90 562	92 536	95 076
53	66 436	69 850	72 828	75 478	79 284	81 962	84 617	87 220	89 847	91 807
54	62 157	65 835	69 223	72 181	74 812	78 591	81 249	83 884	86 466	89 070
55	58 848	61 537	65 182	68 546	71 481	74 095	77 842	80 480	83 092	85 652
56	54 627	58 200	60 869	64 482	67 816	70 727	73 320	77 033	79 646	82 238
57	50 699	53 965	57 503	60 145	63 725	67 029	69 914	72 481	76 157	78 745
58	47 177	50 025	53 254	56 754	59 367	62 913	66 182	69 038	71 576	75 213
59	44 023	46 490	49 302	52 494	55 955	58 536	62 043	65 272	68 097	70 607
60	41 272	43 326	45 758	48 534	51 684	55 104	57 652	61 114	64 300	67 091
61	38 359	40 558	42 586	44 982	47 718	50 825	54 198	56 708	60 123	63 265
62	35 811	37 635	39 797	41 795	44 153	46 848	49 906	53 228	55 697	59 059
63	33 678	35 070	36 860	38 984	40 952	43 269	45 917	48 921	52 186	54 614
64	31 895	32 907	34 277	36 032	38 115	40 049	42 321	44 916	47 864	51 067
65	30 843	31 090	32 087	33 431	35 151	37 189	39 086	41 307	43 846	46 733
66	29 672	29 981	30 232	31 212	32 528	34 213	36 202	38 057	40 224	42 703
67	28 450	28 751	29 064	29 319	30 282	31 569	33 211	35 145	36 956	39 065
68	27 090	27 471	27 774	28 091	28 349	29 293	30 547	32 142	34 018	35 782
69	25 601	26 055	26 434	26 740	27 059	27 322	28 244	29 460	31 003	32 817
70	23 883	24 519	24 966	25 343	25 652	25 973	26 235	27 132	28 307	29 796
71	22 395	22 763	23 383	23 822	24 198	24 506	24 828	25 086	25 955	27 087
72	20 900	21 231	21 594	22 199	22 629	23 000	23 307	23 626	23 878	24 718
73	19 406	19 699	20 023	20 380	20 969	21 391	21 752	22 053	22 366	22 616
74	17 917	18 171	18 462	18 782	19 133	19 699	20 111	20 459	20 755	21 059
75+	120 575	120 932	121 772	123 059	124 753	126 805	129 343	132 109	135 022	138 008
TOTAL	7 634 005	7 735 914	7 835 308	7 932 132	8 026 191	8 117 268	8 205 141	8 289 577	8 370 485	8 447 737

Tabel 1.3
 PROYEKSI PENDUDUK MENURUT KELOMPOK UMUR SATU TAHUNAN DAN JENIS KELAMIN
 TAHUN 2010-2035

LAMPUNG UMUR (1)	LAKI-LAKI + PEREMPUAN									
	2020 (12)	2021 (13)	2022 (14)	2023 (15)	2024 (16)	2025 (17)	2026 (18)	2027 (19)	2028 (20)	2029 (21)
0	144 947	142 555	140 128	137 725	135 352	133 079	131 100	129 409	127 744	126 107
1	146 817	144 532	142 157	139 752	137 365	135 009	132 747	130 776	129 089	127 433
2	148 913	146 677	144 403	142 039	139 645	137 266	134 916	132 658	130 689	129 005
3	151 018	148 847	146 620	144 355	142 000	139 615	137 240	134 891	132 633	130 663
4	153 120	150 978	148 816	146 598	144 340	141 995	139 612	137 238	134 890	132 633
5	155 232	153 048	150 907	148 746	146 531	144 271	141 931	139 551	137 179	134 830
6	157 296	155 133	152 942	150 795	148 625	146 405	144 143	141 806	139 427	137 058
7	159 250	157 206	155 035	152 834	150 682	148 504	146 279	144 020	141 685	139 310
8	161 124	159 166	157 113	154 934	152 725	150 565	148 387	146 163	143 906	141 572
9	163 019	161 047	159 079	157 018	154 830	152 613	150 450	148 274	146 051	143 796
10	158 148	162 870	160 892	158 917	156 850	154 657	152 436	150 277	148 102	145 882
11	155 507	157 932	162 644	160 659	158 680	156 608	154 419	152 198	150 045	147 873
12	152 463	155 296	157 709	162 409	160 421	158 439	156 365	154 180	151 962	149 812
13	151 404	152 252	155 077	157 481	162 166	160 173	158 192	156 121	153 938	151 723
14	148 458	151 190	152 031	154 846	157 239	161 912	159 918	157 937	155 870	153 692
15	145 376	147 824	150 539	151 372	154 171	156 550	161 194	159 210	157 237	155 177
16	142 090	144 331	146 759	149 455	150 279	153 055	155 417	160 021	158 049	156 089
17	140 264	141 054	143 279	145 685	148 361	149 176	151 932	154 276	158 840	156 880
18	139 949	139 230	140 011	142 219	144 606	147 260	148 069	150 802	153 127	157 654
19	138 890	138 909	138 190	138 965	141 154	143 522	146 153	146 959	149 671	151 977
20	136 924	137 660	137 668	136 946	137 709	139 875	142 220	144 826	145 626	148 312
21	136 355	135 512	136 226	136 222	135 494	136 238	138 380	140 702	143 276	144 068
22	135 752	134 941	134 092	134 783	134 764	134 034	134 762	136 884	139 180	141 726
23	134 615	134 334	133 521	132 664	133 334	133 302	132 571	133 289	135 390	137 660
24	132 410	133 195	132 913	132 098	131 234	131 881	131 840	131 113	131 821	133 902
25	130 745	131 367	132 142	131 854	131 036	130 164	130 798	130 751	130 028	130 729

Tabel 1.3
 PROYEKSI PENDUDUK MENURUT KELOMPOK UMUR SATU TAHUNAN DAN JENIS KELAMIN
 TAHUN 2010-2035

LAMPUNG	2020	2021	2022	2023	2024	2025	2026	2027	2028	2029
UMUR	(12)	(13)	(14)	(15)	(16)	(17)	(18)	(19)	(20)	(21)
26	130 823	130 074	130 686	131 449	131 155	130 331	129 456	130 083	130 033	129 309
27	130 920	130 145	129 395	129 995	130 748	130 448	129 622	128 748	129 367	129 314
28	130 154	130 231	129 456	128 704	129 295	130 036	129 735	128 910	128 038	128 649
29	129 925	129 461	129 530	128 756	128 001	128 582	129 318	129 019	128 195	127 322
30	129 940	129 345	128 878	128 940	128 164	127 404	127 981	128 713	128 418	127 596
31	129 838	129 480	128 877	128 404	128 458	127 678	126 917	127 493	128 225	127 931
32	129 591	129 373	129 005	128 395	127 917	127 963	127 182	126 429	127 001	127 732
33	129 500	129 120	128 889	128 514	127 895	127 411	127 456	126 680	125 931	126 503
34	129 420	129 019	128 629	128 388	128 004	127 379	126 893	126 939	126 170	125 426
35	129 367	128 975	128 562	128 164	127 915	127 523	126 896	126 415	126 462	125 698
36	128 877	128 955	128 556	128 133	127 727	127 470	127 075	126 452	125 975	126 023
37	128 929	128 454	128 522	128 115	127 682	127 269	127 009	126 616	125 995	125 522
38	128 396	128 492	128 008	128 065	127 650	127 210	126 791	126 533	126 145	125 523
39	127 353	127 940	128 028	127 535	127 584	127 159	126 716	126 299	126 040	125 654
40	128 432	126 906	127 481	127 561	127 062	127 103	126 675	126 232	125 815	125 559
41	127 011	127 976	126 450	127 016	127 089	126 585	126 624	126 197	125 755	125 340
42	126 755	126 535	127 489	125 964	126 521	126 583	126 083	126 122	125 695	125 254
43	125 195	126 250	126 024	126 969	125 444	125 995	126 056	125 553	125 593	125 167
44	124 174	124 662	125 708	125 477	126 412	124 888	125 434	125 494	124 993	125 033
45	120 303	123 626	124 108	125 143	124 907	125 832	124 313	124 857	124 916	124 418
46	117 914	119 747	123 050	123 523	124 551	124 312	125 232	123 719	124 259	124 319
47	114 211	117 328	119 144	122 428	122 894	123 912	123 672	124 589	123 084	123 619
48	111 148	113 594	116 693	118 496	121 757	122 216	123 225	122 987	123 899	122 404
49	107 866	110 504	112 931	116 007	117 795	121 034	121 488	122 491	122 255	123 162
50	104 616	107 197	109 815	112 224	115 278	117 050	120 268	120 720	121 717	121 485

Tabel 1.3
 PROYEKSI PENDUDUK MENURUT KELOMPOK UMUR SATU TAHUNAN DAN JENIS KELAMIN
 TAHUN 2010-2035

LAMPUNG	2020	2021	2022	2023	2024	2025	2026	2027	2028	2029
UMUR	(12)	(13)	(14)	(15)	(16)	(17)	(18)	(19)	(20)	(21)
51	101 121	103 920	106 481	109 080	111 471	114 503	116 261	119 459	119 908	120 899
52	97 687	100 389	103 165	105 706	108 284	110 657	113 666	115 411	118 588	119 035
53	94 329	96 918	99 598	102 350	104 868	107 426	109 780	112 765	114 497	117 649
54	91 016	93 517	96 083	98 738	101 467	103 962	106 498	108 832	111 793	113 511
55	88 234	90 164	92 640	95 184	97 811	100 515	102 986	105 500	107 813	110 749
56	84 774	87 331	89 242	91 691	94 212	96 814	99 491	101 937	104 427	106 719
57	81 314	83 823	86 353	88 244	90 665	93 158	95 734	98 383	100 804	103 268
58	77 776	80 317	82 798	85 297	87 167	89 560	92 024	94 571	97 190	99 585
59	74 200	76 734	79 243	81 693	84 160	86 009	88 371	90 804	93 318	95 906
60	69 572	73 118	75 618	78 095	80 511	82 945	84 769	87 100	89 500	91 982
61	66 018	68 466	71 962	74 425	76 868	79 249	81 648	83 446	85 743	88 109
62	62 155	64 866	67 276	70 718	73 144	75 547	77 891	80 253	82 022	84 282
63	57 920	60 964	63 629	65 997	69 378	71 767	74 128	76 431	78 751	80 493
64	53 450	56 694	59 678	62 295	64 621	67 935	70 283	72 599	74 857	77 135
65	49 872	52 203	55 379	58 301	60 864	63 144	66 390	68 690	70 960	73 171
66	45 524	48 592	50 869	53 971	56 828	59 334	61 562	64 735	66 983	69 201
67	41 480	44 230	47 220	49 436	52 462	55 247	57 691	59 864	62 955	65 149
68	37 829	40 175	42 844	45 749	47 903	50 843	53 552	55 927	58 042	61 048
69	34 531	36 510	38 779	41 363	44 178	46 262	49 113	51 736	54 038	56 088
70	31 543	33 203	35 107	37 294	39 787	42 507	44 516	47 268	49 801	52 025
71	28 521	30 196	31 791	33 619	35 719	38 115	40 731	42 660	45 305	47 743
72	25 805	27 176	28 775	30 302	32 048	34 056	36 348	38 850	40 695	43 227
73	23 422	24 461	25 763	27 282	28 738	30 396	32 308	34 487	36 872	38 627
74	21 305	22 075	23 060	24 289	25 726	27 107	28 673	30 480	32 543	34 804
75+	141 059	144 079	147 511	151 529	156 325	162 017	168 469	175 768	184 061	193 498
TOTAL	8 521 201	8 590 596	8 655 671	8 716 385	8 772 703	8 824 621	8 872 471	8 916 578	8 956 897	8 993 428

Tabel 1.3
 PROYEKSI PENDUDUK MENURUT KELOMPOK UMUR SATU TAHUNAN DAN JENIS KELAMIN
 TAHUN 2010-2035

LAMPUNG UMUR	LAKI-LAKI + PEREMPUAN					
	2030 (22)	2031 (23)	2032 (24)	2033 (25)	2034 (26)	2035 (27)
0	124 552	123 222	122 053	120 815	119 523	118 194
1	125 800	124 250	122 925	121 758	120 523	119 236
2	127 350	125 718	124 170	122 844	121 678	120 444
3	128 980	127 327	125 696	124 149	122 822	121 655
4	130 662	128 979	127 325	125 695	124 148	122 820
5	132 576	130 607	128 924	127 271	125 639	124 093
6	134 711	132 458	130 491	128 810	127 160	125 528
7	136 943	134 598	132 347	130 381	128 703	127 054
8	139 198	136 834	134 491	132 241	130 276	128 599
9	141 465	139 091	136 731	134 387	132 141	130 177
10	143 630	141 303	138 929	136 574	134 231	131 988
11	145 654	143 406	141 032	138 713	136 361	134 022
12	147 644	145 428	143 134	140 864	138 496	136 147
13	149 577	147 412	145 200	142 958	140 643	138 277
14	151 479	149 335	147 174	144 965	142 726	140 417
15	153 009	150 805	148 669	146 518	144 319	142 089
16	154 042	151 888	149 702	147 580	145 444	143 260
17	154 933	152 901	150 761	148 589	146 483	144 362
18	155 706	153 774	151 753	149 630	147 473	145 381
19	156 464	154 529	152 610	150 604	148 493	146 353
20	150 595	155 036	153 113	151 211	149 222	147 128
21	146 725	148 977	153 370	151 462	149 576	147 605
22	142 509	145 138	147 359	151 702	149 809	147 939
23	140 178	140 951	143 552	145 744	150 036	148 159
24	136 146	138 636	139 399	141 970	144 133	148 374
25	132 792	135 016	137 486	138 242	140 792	142 933

Tabel 1.3
 PROYEKSI PENDUDUK MENURUT KELOMPOK UMUR SATU TAHUNAN DAN JENIS KELAMIN
 TAHUN 2010-2035

LAMPUNG UMUR	2030	2031	2032	2033	2034	2035
	(22)	(23)	(24)	(25)	(26)	(27)
26	130 007	132 058	134 268	136 725	137 474	140 009
27	128 591	129 282	131 323	133 520	135 961	136 705
28	128 593	127 872	128 557	130 585	132 770	135 196
29	127 928	127 869	127 148	127 828	129 845	132 016
30	126 724	127 321	127 261	126 539	127 216	129 222
31	127 109	126 240	126 831	126 769	126 048	126 721
32	127 440	126 621	125 750	126 337	126 274	125 552
33	127 232	126 941	126 124	125 254	125 834	125 770
34	125 997	126 724	126 435	125 619	124 751	125 324
35	124 958	125 528	126 253	125 966	125 152	124 284
36	125 263	124 529	125 097	125 820	125 534	124 722
37	125 572	124 816	124 035	124 653	125 375	125 090
38	125 056	125 106	124 356	123 629	124 195	124 917
39	125 037	124 575	124 626	123 880	123 156	123 721
40	125 175	124 560	124 102	124 153	123 413	122 695
41	125 086	124 703	124 091	123 639	123 688	122 952
42	124 841	124 589	124 207	123 599	123 151	123 201
43	124 726	124 318	124 064	123 637	123 079	122 636
44	124 609	124 167	123 762	123 509	123 135	122 529
45	124 458	124 035	123 595	123 191	122 941	122 569
46	123 822	123 864	123 442	123 004	122 602	122 352
47	123 680	123 185	123 228	122 806	122 370	121 972
48	122 935	122 998	122 504	122 547	122 127	121 692
49	121 679	122 204	122 266	121 777	121 820	121 403
50	122 385	120 911	121 434	121 496	121 010	121 052

Tabel 1.3
 PROYEKSI PENDUDUK MENURUT KELOMPOK UMUR SATU TAHUNAN DAN JENIS KELAMIN
 TAHUN 2010-2035

LAMPUNG	2030	2031	2032	2033	2034	2035
UMUR	(22)	(23)	(24)	(25)	(26)	(27)
51	120 670	121 564	120 102	120 621	120 681	120 199
52	120 019	119 793	120 680	119 230	119 745	119 807
53	118 094	119 071	118 848	119 728	118 292	118 802
54	116 638	117 080	118 050	117 830	118 703	117 280
55	112 452	115 552	115 991	116 951	116 737	117 599
56	109 628	111 314	114 384	114 820	115 769	115 561
57	105 536	108 415	110 085	113 123	113 555	114 495
58	102 020	104 262	107 107	108 757	111 760	112 192
59	98 272	100 677	102 891	105 702	107 331	110 297
60	94 535	96 870	99 242	101 426	104 197	105 804
61	90 554	93 070	95 371	97 706	99 860	102 590
62	86 614	89 017	91 493	93 756	96 054	98 175
63	82 710	85 004	87 365	89 797	92 022	94 278
64	78 845	81 018	83 268	85 583	87 965	90 151
65	75 400	77 076	79 203	81 405	83 672	86 002
66	71 364	73 541	75 179	77 257	79 408	81 622
67	67 314	69 423	71 544	73 139	75 164	77 259
68	63 180	65 285	67 336	69 396	70 947	72 915
69	59 001	61 071	63 109	65 097	67 094	68 595
70	54 006	56 820	58 819	60 787	62 706	64 634
71	49 884	51 790	54 494	56 420	58 314	60 160
72	45 562	47 613	49 440	52 028	53 874	55 689
73	41 040	43 263	45 221	46 961	49 427	51 189
74	36 464	38 753	40 858	42 714	44 366	46 701
75+	204 155	215 349	227 573	240 553	253 961	267 534
TOTAL	9 026 180	9 055 326	9 080 958	9 102 996	9 121 375	9 136 066

Tabel 1.4
 PROYEKSI PENDUDUK MENURUT KELOMPOK UMUR DAN JENIS KELAMIN
 TAHUN 2010-2035

LAMPUNG UMUR	LAKI-LAKI									
	2010 (2)	2011 (3)	2012 (4)	2013 (5)	2014 (6)	2015 (7)	2016 (8)	2017 (9)	2018 (10)	2019 (11)
0 - 4	397 521	403 667	407 606	409 823	409 605	406 680	401 490	396 175	390 734	385 191
5 - 9	372 330	374 825	378 514	383 378	389 210	395 463	401 633	405 613	407 882	407 724
10 - 14	370 532	370 417	369 802	368 926	369 054	370 950	373 382	376 999	381 780	387 520
15 - 19	363 695	363 679	364 401	364 857	365 092	364 833	364 692	364 047	363 132	363 197
20 - 24	355 060	354 332	353 063	352 249	351 171	350 346	350 392	351 132	351 586	351 785
25 - 29	339 644	340 535	341 327	341 602	341 963	341 753	341 001	339 754	338 956	337 913
30 - 34	332 541	332 678	332 944	332 764	332 869	332 601	333 320	333 933	334 047	334 249
35 - 39	305 257	312 233	317 913	322 771	325 461	327 530	327 524	327 641	327 316	327 265
40 - 44	263 767	271 186	278 635	285 920	293 293	300 249	307 016	312 501	317 172	319 711
45 - 49	225 271	231 353	237 704	244 277	251 002	257 806	265 015	272 247	279 312	286 454
50 - 54	185 032	192 031	198 502	204 701	210 952	217 513	223 397	229 533	235 877	242 360
55 - 59	137 625	145 621	153 428	160 927	168 022	174 655	181 338	187 512	193 426	199 381
60 - 64	93 538	98 505	104 642	111 518	118 588	125 461	132 847	140 067	147 001	153 562
65 - 69	71 929	72 493	73 182	74 467	76 879	80 727	85 155	90 584	96 648	102 877
70 - 74	52 121	52 932	53 902	54 897	55 781	56 502	57 083	57 771	58 938	61 016
75+	56 920	57 030	57 347	57 858	58 537	59 368	60 409	61 612	62 869	64 080
TOTAL	3 922 783	3 973 517	4 022 912	4 070 935	4 117 479	4 162 437	4 205 694	4 247 121	4 286 676	4 324 285

Tabel 1.4
 PROYEKSI PENDUDUK MENURUT KELOMPOK UMUR DAN JENIS KELAMIN
 TAHUN 2010-2035

LAMPUNG UMUR	2020	2021	2022	2023	2024	2025	2026	2027	2028	LAKI-LAKI
	(12)	(13)	(14)	(15)	(16)	(17)	(18)	(19)	(20)	2029
(1)	(12)	(13)	(14)	(15)	(16)	(17)	(18)	(19)	(20)	(21)
0 - 4	379 600	373 921	368 113	362 204	356 232	350 272	344 508	339 101	334 055	329 374
5 - 9	404 851	399 703	394 432	389 032	383 528	377 965	372 325	366 571	360 719	354 800
10 - 14	393 672	399 738	403 614	405 775	405 509	402 548	397 332	392 014	386 591	381 092
15 - 19	365 010	367 360	370 883	375 539	381 133	387 125	393 037	396 782	398 835	398 512
20 - 24	351 469	351 254	350 530	349 522	349 459	351 094	353 284	356 639	361 085	366 448
25 - 29	337 103	337 118	337 787	338 163	338 276	337 859	337 515	336 679	335 592	335 437
30 - 34	333 901	333 037	331 701	330 817	329 708	328 839	328 780	329 382	329 718	329 805
35 - 39	326 851	327 394	327 836	327 785	327 827	327 335	326 360	324 970	324 058	322 957
40 - 44	321 633	321 518	321 520	321 087	320 917	320 388	320 806	321 144	321 022	321 021
45 - 49	293 185	299 725	305 002	309 487	311 876	313 667	313 473	313 414	312 947	312 751
50 - 54	248 917	255 855	262 811	269 592	276 452	282 900	289 168	294 216	298 503	300 784
55 - 59	205 621	211 217	217 044	223 056	229 200	235 412	241 975	248 557	254 976	261 480
60 - 64	159 694	165 868	171 575	177 043	182 538	188 286	193 442	198 810	204 349	210 018
65 - 69	108 941	115 436	121 787	127 888	133 661	139 047	144 479	149 503	154 319	159 158
70 - 74	64 234	67 877	72 307	77 231	82 288	87 218	92 474	97 623	102 572	107 250
75+	65 215	66 343	67 616	69 241	71 458	74 402	77 577	81 378	85 727	90 511
TOTAL	4 359 897	4 393 364	4 424 558	4 453 462	4 480 062	4 504 357	4 526 535	4 546 783	4 565 068	4 581 398

Tabel 1.4
 PROYEKSI PENDUDUK MENURUT KELOMPOK UMUR DAN JENIS KELAMIN
 TAHUN 2010-2035

LAMPUNG	LAKI-LAKI						
	UMUR	2030	2031	2032	2033	2034	2035
(1)	(22)	(23)	(24)	(25)	(26)	(27)	
0 - 4	325 054	321 063	317 336	313 821	310 481	307 251	
5 - 9	348 881	343 148	337 766	332 746	328 086	323 788	
10 - 14	375 551	369 949	364 232	358 419	352 535	346 654	
15 - 19	395 570	390 429	385 192	379 855	374 443	368 991	
20 - 24	372 199	377 869	381 432	383 349	382 975	380 095	
25 - 29	336 957	339 021	342 204	346 455	351 589	357 081	
30 - 34	329 382	329 023	328 169	327 062	326 871	328 316	
35 - 39	322 124	322 100	322 714	323 065	323 155	322 737	
40 - 44	320 524	319 572	318 222	317 346	316 293	315 501	
45 - 49	312 227	312 629	312 955	312 835	312 833	312 348	
50 - 54	302 504	302 317	302 263	301 818	301 629	301 132	
55 - 59	267 595	273 539	278 322	282 383	284 534	286 161	
60 - 64	215 753	221 802	227 873	233 783	239 773	245 408	
65 - 69	164 219	168 767	173 492	178 373	183 364	188 416	
70 - 74	111 611	116 023	120 108	124 028	127 968	132 081	
75+	95 625	101 039	106 713	112 516	118 320	124 017	
TOTAL	4 595 776	4 608 290	4 618 993	4 627 854	4 634 849	4 639 977	

Tabel 1.5
 PROYEKSI PENDUDUK MENURUT KELOMPOK UMUR DAN JENIS KELAMIN
 TAHUN 2010-2035

LAMPUNG UMUR	PEREMPUAN										
	2010 (2)	2011 (3)	2012 (4)	2013 (5)	2014 (6)	2015 (7)	2016 (8)	2017 (9)	2018 (10)	2019 (11)	
0 - 4	374 546	382 148	387 174	391 070	392 468	391 952	386 765	381 501	376 138	370 696	
5 - 9	351 633	354 212	358 300	362 791	368 336	373 606	381 195	386 233	390 146	391 567	
10 - 14	350 541	350 378	349 947	349 333	349 363	350 730	353 238	357 255	361 666	367 127	
15 - 19	345 620	344 141	343 292	342 379	341 722	341 536	341 371	340 921	340 279	340 260	
20 - 24	333 266	332 303	331 680	331 015	329 969	328 240	326 906	326 171	325 357	324 766	
25 - 29	326 346	325 886	324 468	323 032	321 713	320 459	319 471	318 838	318 169	317 144	
30 - 34	319 085	320 131	321 129	321 562	321 428	320 730	320 175	318 676	317 151	315 738	
35 - 39	288 160	295 288	301 424	306 892	311 052	314 900	315 850	316 747	317 083	316 858	
40 - 44	251 344	257 886	264 459	270 962	277 724	283 841	290 821	296 823	302 157	306 199	
45 - 49	214 530	221 415	227 886	234 091	240 241	246 468	252 881	259 315	265 676	272 288	
50 - 54	165 163	174 814	183 959	192 611	200 834	208 727	215 445	221 755	227 801	233 790	
55 - 59	117 749	124 596	132 682	141 494	150 322	158 645	167 963	176 792	185 142	193 074	
60 - 64	87 477	90 991	94 636	98 809	104 034	110 634	117 147	124 820	133 169	141 534	
65 - 69	69 727	70 855	72 409	74 326	76 490	78 859	82 135	85 527	89 399	94 223	
70 - 74	52 380	53 451	54 526	55 629	56 800	58 067	59 150	60 585	62 323	64 260	
75+	63 655	63 902	64 425	65 201	66 216	67 437	68 934	70 497	72 153	73 928	
TOTAL	3 711 222	3 762 397	3 812 396	3 861 197	3 908 712	3 954 831	3 999 447	4 042 456	4 083 809	4 123 452	

Tabel 1.5
 PROYEKSI PENDUDUK MENURUT KELOMPOK UMUR DAN JENIS KELAMIN
 TAHUN 2010-2035

LAMPUNG UMUR	PEREMPUAN									
	2020 (12)	2021 (13)	2022 (14)	2023 (15)	2024 (16)	2025 (17)	2026 (18)	2027 (19)	2028 (20)	2029 (21)
(1)										
0 - 4	365 215	359 668	354 011	348 265	342 470	336 692	331 107	325 871	320 990	316 467
5 - 9	391 070	385 897	380 644	375 296	369 865	364 393	358 865	353 243	347 529	341 766
10 - 14	372 308	379 802	384 739	388 537	389 847	389 241	383 998	378 699	373 326	367 890
15 - 19	341 559	343 988	347 895	352 157	357 438	362 438	369 728	374 486	378 089	379 265
20 - 24	324 587	324 388	323 890	323 191	323 076	324 236	326 489	330 175	334 208	339 220
25 - 29	315 464	314 160	313 422	312 595	311 959	311 702	311 414	310 832	310 069	309 886
30 - 34	314 388	313 300	312 577	311 824	310 730	308 996	307 649	306 872	306 027	305 383
35 - 39	316 071	315 422	313 840	312 227	310 731	309 296	308 127	307 345	306 559	305 463
40 - 44	309 934	310 811	311 632	311 900	311 611	310 771	310 066	308 454	306 829	305 332
45 - 49	278 257	285 074	290 924	296 110	300 028	303 639	304 457	305 229	305 466	305 171
50 - 54	239 852	246 086	252 331	258 506	264 916	270 698	277 305	282 971	288 000	291 795
55 - 59	200 677	207 152	213 232	219 053	224 815	230 644	236 631	242 638	248 576	254 747
60 - 64	149 421	158 240	166 588	174 487	181 984	189 157	195 277	201 019	206 524	211 983
65 - 69	100 295	106 274	113 304	120 932	128 574	135 783	143 829	151 449	158 659	165 499
70 - 74	66 362	69 234	72 189	75 555	79 730	84 963	90 102	96 122	102 644	109 176
75+	75 844	77 736	79 895	82 288	84 867	87 615	90 892	94 390	98 334	102 987
TOTAL	4 161 304	4 197 232	4 231 113	4 262 923	4 292 641	4 320 264	4 345 936	4 369 795	4 391 829	4 412 030

Tabel 1.5
 PROYEKSI PENDUDUK MENURUT KELOMPOK UMUR DAN JENIS KELAMIN
 TAHUN 2010-2035

LAMPUNG UMUR	2030					2031					2032					2033					2034					2035				
	(1)	(2)	(3)	(4)	(5)	(6)	(7)	(8)	(9)	(10)	(11)	(12)	(13)	(14)	(15)	(16)	(17)	(18)	(19)	(20)	(21)	(22)	(23)	(24)	(25)	(26)	(27)			
0 - 4		312 290	308 433	304 833	301 440	298 213																						295 098		
5 - 9		336 012	330 440	325 218	320 344	315 833																						311 663		
10 - 14		362 433	356 935	351 337	345 655	339 922																						334 197		
15 - 19		378 584	373 468	368 303	363 066	357 769																						352 454		
20 - 24		343 954	350 869	355 361	358 740	359 801																						359 110		
25 - 29		310 954	313 076	316 578	320 445	325 253																						329 778		
30 - 34		305 120	304 824	304 232	303 456	303 252																						304 273		
35 - 39		303 762	302 454	301 703	300 883	300 257																						299 997		
40 - 44		303 913	302 765	302 004	301 241	300 173																						298 512		
45 - 49		304 347	303 657	302 080	300 490	299 027																						297 640		
50 - 54		295 302	296 102	296 851	297 087	296 802																						296 008		
55 - 59		260 313	266 681	272 136	276 970	280 618																						283 983		
60 - 64		217 505	223 177	228 866	234 485	240 325																						245 590		
65 - 69		172 040	177 629	182 879	187 921	192 921																						197 977		
70 - 74		115 345	122 216	128 724	134 882	140 719																						146 292		
75+		108 530	114 310	120 860	128 037	135 641																						143 517		
TOTAL		4 430 404	4 447 036	4 461 965	4 475 142	4 486 526																						4 496 089		

Tabel 1.6
 PROYEKSI PENDUDUK MENURUT KELOMPOK UMUR DAN JENIS KELAMIN
 TAHUN 2010-2035

LAMPUNG UMUR	LAKI-LAKI + PEREMPUAN									
	2010 (2)	2011 (3)	2012 (4)	2013 (5)	2014 (6)	2015 (7)	2016 (8)	2017 (9)	2018 (10)	2019 (11)
0 - 4	772 067	785 815	794 780	800 893	802 073	798 632	788 255	777 676	766 872	755 887
5 - 9	723 963	729 037	736 814	746 169	757 546	769 069	782 828	791 846	798 028	799 291
10 - 14	721 073	720 795	719 749	718 259	718 417	721 680	726 620	734 254	743 446	754 647
15 - 19	709 315	707 820	707 693	707 236	706 814	706 369	706 063	704 968	703 411	703 457
20 - 24	688 326	686 635	684 743	683 204	681 140	678 586	677 298	677 303	676 943	676 551
25 - 29	665 990	666 421	665 795	664 634	663 676	662 212	660 472	658 592	657 125	655 057
30 - 34	651 626	652 809	654 073	654 326	654 297	653 331	653 495	652 609	651 198	649 987
35 - 39	593 417	607 521	619 337	629 663	636 513	642 430	643 374	644 388	644 399	644 123
40 - 44	515 111	529 072	543 094	556 882	571 017	584 090	597 837	609 324	619 329	625 910
45 - 49	439 801	452 768	465 590	478 368	491 243	504 274	517 896	531 562	544 988	558 742
50 - 54	350 195	366 845	382 461	397 312	411 786	426 240	438 842	451 288	463 678	476 150
55 - 59	255 374	270 217	286 110	302 421	318 344	333 300	349 301	364 304	378 568	392 455
60 - 64	181 015	189 496	199 278	210 327	222 622	236 095	249 994	264 887	280 170	295 096
65 - 69	141 656	143 348	145 591	148 793	153 369	159 586	167 290	176 111	186 047	197 100
70 - 74	104 501	106 383	108 428	110 526	112 581	114 569	116 233	118 356	121 261	125 276
75+	120 575	120 932	121 772	123 059	124 753	126 805	129 343	132 109	135 022	138 008
TOTAL	7 634 005	7 735 914	7 835 308	7 932 132	8 026 191	8 117 268	8 205 141	8 289 577	8 370 485	8 447 737

Tabel 1.6
 PROYEKSI PENDUDUK MENURUT KELOMPOK UMUR DAN JENIS KELAMIN
 TAHUN 2010-2035

LAMPUNG UMUR	LAKI-LAKI + PEREMPUAN										
	2020 (12)	2021 (13)	2022 (14)	2023 (15)	2024 (16)	2025 (17)	2026 (18)	2027 (19)	2028 (20)	2029 (21)	
(1)											
0 - 4	744 815	733 589	722 124	710 469	698 702	686 964	675 615	664 972	655 045	645 841	
5 - 9	795 921	785 600	775 076	764 328	753 393	742 358	731 190	719 814	708 248	696 566	
10 - 14	765 980	779 540	788 353	794 312	795 356	791 789	781 330	770 713	759 917	748 982	
15 - 19	706 569	711 348	718 778	727 696	738 571	749 563	762 765	771 268	776 924	777 777	
20 - 24	676 056	675 642	674 420	672 713	672 535	675 330	679 773	686 814	695 293	705 668	
25 - 29	652 567	651 278	651 209	650 758	650 235	649 561	648 929	647 511	645 661	645 323	
30 - 34	648 289	646 337	644 278	642 641	640 438	637 835	636 429	636 254	635 745	635 188	
35 - 39	642 922	642 816	641 676	640 012	638 558	636 631	634 487	632 315	630 617	628 420	
40 - 44	631 567	632 329	633 152	632 987	632 528	631 159	630 872	629 598	627 851	626 353	
45 - 49	571 442	584 799	595 926	605 597	611 904	617 306	617 930	618 643	618 413	617 922	
50 - 54	488 769	501 941	515 142	528 098	541 368	553 598	566 473	577 187	586 503	592 579	
55 - 59	406 298	418 369	430 276	442 109	454 015	466 056	478 606	491 195	503 552	516 227	
60 - 64	309 115	324 108	338 163	351 530	364 522	377 443	388 719	399 829	410 873	422 001	
65 - 69	209 236	221 710	235 091	248 820	262 235	274 830	288 308	300 952	312 978	324 657	
70 - 74	130 596	137 111	144 496	152 786	162 018	172 181	182 576	193 745	205 216	216 426	
75+	141 059	144 079	147 511	151 529	156 325	162 017	168 469	175 768	184 061	193 498	
TOTAL	8 521 201	8 590 596	8 655 671	8 716 385	8 772 703	8 824 621	8 872 471	8 916 578	8 956 897	8 993 428	

Tabel 1.6
 PROYEKSI PENDUDUK MENURUT KELOMPOK UMUR DAN JENIS KELAMIN
 TAHUN 2010-2035

LAMPUNG UMUR	LAKI-LAKI + PEREMPUAN					
	2030 (22)	2031 (23)	2032 (24)	2033 (25)	2034 (26)	2035 (27)
0 - 4	637 344	629 496	622 169	615 261	608 694	602 349
5 - 9	684 893	673 588	662 984	653 090	643 919	635 451
10 - 14	737 984	726 884	715 569	704 074	692 457	680 851
15 - 19	774 154	763 897	753 495	742 921	732 212	721 445
20 - 24	716 153	728 738	736 793	742 089	742 776	739 205
25 - 29	647 911	652 097	658 782	666 900	676 842	686 859
30 - 34	634 502	633 847	632 401	630 518	630 123	632 589
35 - 39	625 886	624 554	624 417	623 948	623 412	622 734
40 - 44	624 437	622 337	620 226	618 587	616 466	614 013
45 - 49	616 574	616 286	615 035	613 325	611 860	609 988
50 - 54	597 806	598 419	599 114	598 905	598 431	597 140
55 - 59	527 908	540 220	550 458	559 353	565 152	570 144
60 - 64	433 258	444 979	456 739	468 268	480 098	490 998
65 - 69	336 259	346 396	356 371	366 294	376 285	386 393
70 - 74	226 956	238 239	248 832	258 910	268 687	278 373
75+	204 155	215 349	227 573	240 553	253 961	267 534
TOTAL	9 026 180	9 055 326	9 080 958	9 102 996	9 121 375	9 136 066

Tabel 1.7
 PROYEKSI PENDUDUK MENURUT KELOMPOK UMUR TERTENTU DAN JENIS KELAMIN
 TAHUN 2010-2035

LAMPUNG	LAKI-LAKI										
	UMUR	2010	2011	2012	2013	2014	2015	2016	2017	2018	2019
	(1)	(2)	(3)	(4)	(5)	(6)	(7)	(8)	(9)	(10)	(11)
Komposisi Penduduk											
0-17	1 359 372	1 368 020	1 376 036	1 383 144	1 388 630	1 392 511	1 395 460	1 397 856	1 399 706	1 399 719	1 399 719
0-14	1 140 383	1 148 909	1 155 922	1 162 127	1 167 869	1 173 093	1 176 505	1 178 787	1 180 396	1 180 435	1 180 435
15-64	2 601 430	2 642 153	2 682 559	2 721 586	2 758 413	2 792 747	2 826 542	2 858 367	2 887 825	2 915 877	2 915 877
65+	180 970	182 455	184 431	187 222	191 197	196 597	202 647	209 967	218 455	227 973	227 973
60+	274 508	280 960	289 073	298 740	309 785	322 058	335 494	350 034	365 456	381 535	381 535
Kesehatan											
0	82 724	83 873	82 864	81 851	80 788	79 666	78 529	77 412	76 284	75 130	75 130
0-1	163 368	166 134	166 289	164 293	162 243	160 082	157 842	155 606	153 377	151 113	151 113
0-2	242 425	246 602	248 381	247 553	244 532	241 394	238 127	234 795	231 457	228 100	228 100
0-4	397 521	403 667	407 606	409 823	409 605	406 680	401 490	396 175	390 734	385 191	385 191
1-4	314 797	319 794	324 742	327 972	328 817	327 014	322 961	318 763	314 450	310 061	310 061
15-49	2 185 235	2 205 996	2 225 987	2 244 440	2 260 351	2 275 118	2 288 960	2 301 255	2 311 521	2 320 574	2 320 574
70+	109 041	109 962	111 249	112 755	114 313	115 870	117 492	119 383	121 807	125 096	125 096
Pendidikan dan Ketenagakerjaan											
0-3	320 630	325 547	328 741	329 540	327 691	323 591	319 356	315 003	310 576	306 117	306 117
0-6	547 438	556 049	562 473	566 663	568 605	568 726	566 341	561 244	553 883	546 362	546 362
3-6	305 013	309 447	314 092	319 110	324 073	327 332	328 214	326 449	322 426	318 262	318 262
4-6	226 808	230 502	233 732	237 123	240 914	245 135	246 985	246 241	243 307	240 245	240 245
7-12	444 383	443 966	445 318	448 491	452 172	456 561	462 789	470 191	477 554	482 702	482 702
13-15	221 738	222 651	222 401	221 055	220 596	220 729	220 992	220 979	222 140	224 969	224 969
16-18	218 251	217 876	218 000	219 004	219 903	219 650	218 307	217 837	217 942	218 172	218 172
19-23	357 695	356 408	355 576	354 473	353 628	353 664	354 409	354 869	355 082	354 780	354 780
15-24	718 755	718 011	717 464	717 106	716 263	715 179	715 084	715 179	714 718	714 982	714 982
15+	2 782 400	2 824 608	2 866 990	2 908 808	2 949 610	2 989 344	3 029 189	3 068 334	3 106 280	3 143 850	3 143 850
Hak Sipil dan Partisipasi Politik											
0-4	397 521	403 667	407 606	409 823	409 605	406 680	401 490	396 175	390 734	385 191	385 191
17	72 906	72 536	72 448	73 026	73 536	73 350	72 775	72 192	72 872	72 877	72 877
17+	2 636 317	2 678 033	2 719 324	2 760 817	2 802 385	2 843 276	2 883 009	2 921 457	2 959 842	2 997 443	2 997 443
Pemuda											
16-30	1 052 593	1 051 388	1 051 512	1 051 748	1 051 656	1 051 168	1 049 859	1 048 985	1 047 803	1 046 510	1 046 510

Tabel 1.7

PROYEKSI PENDUDUK MENURUT KELOMPOK UMUR TERTENTU DAN JENIS KELAMIN
TAHUN 2010-2035

LAMPUNG	LAKI-LAKI										
	UMUR	2020	2021	2022	2023	2024	2025	2026	2027	2028	2029
	(1)	(12)	(13)	(14)	(15)	(16)	(17)	(18)	(19)	(20)	(21)
Komposisi Penduduk											
0-17	1 398 551	1 396 589	1 392 950	1 386 900	1 378 411	1 367 562	1 354 999	1 340 230	1 323 074	1 303 996	
0-14	1 178 123	1 173 362	1 166 159	1 157 011	1 145 269	1 130 785	1 114 165	1 097 686	1 081 365	1 065 266	
15-64	2 943 384	2 970 346	2 996 689	3 022 091	3 047 386	3 072 905	3 097 840	3 120 593	3 141 085	3 159 213	
65+	238 390	249 656	261 710	274 360	287 407	300 667	314 530	328 504	342 618	356 919	
60+	398 084	415 524	433 285	451 403	469 945	488 953	507 972	527 314	546 967	566 937	
Kesehatan											
0	73 960	72 744	71 509	70 287	69 079	67 922	66 915	66 054	65 206	64 371	
0-1	148 804	146 432	143 992	141 548	139 127	136 774	134 617	132 754	131 048	129 371	
0-2	224 690	221 186	217 596	213 953	210 317	206 755	203 406	200 395	197 688	195 155	
0-4	379 600	373 921	368 113	362 204	356 232	350 272	344 508	339 101	334 055	329 374	
1-4	305 640	301 177	296 604	291 917	287 153	282 350	277 593	273 047	268 849	265 003	
15-49	2 329 152	2 337 406	2 345 259	2 352 400	2 359 196	2 366 307	2 373 255	2 379 010	2 383 257	2 386 931	
70+	129 449	134 220	139 923	146 472	153 746	161 620	170 051	179 001	188 299	197 761	
Pendidikan dan Ketenagakerjaan											
0-3	301 622	297 022	292 306	287 517	282 687	277 916	273 360	269 158	265 303	261 769	
0-6	538 672	530 810	522 824	514 743	506 557	498 334	490 240	482 442	474 988	467 913	
3-6	313 982	309 624	305 228	300 790	296 240	291 579	286 834	282 047	277 300	272 758	
4-6	237 050	233 788	230 518	227 226	223 870	220 418	216 880	213 284	209 685	206 144	
7-12	485 653	486 837	485 523	481 486	475 201	468 779	462 220	455 561	448 821	442 001	
13-15	228 573	231 709	234 997	238 678	242 777	244 515	243 682	240 683	237 574	234 338	
16-18	218 141	219 274	222 053	225 595	228 672	231 901	235 516	239 549	241 246	240 414	
19-23	354 590	353 891	352 912	352 882	354 564	356 788	360 177	364 670	370 087	375 897	
15-24	716 479	718 614	721 413	725 061	730 592	738 219	746 321	753 421	759 920	764 960	
15+	3 181 774	3 220 002	3 258 399	3 296 451	3 334 793	3 373 572	3 412 370	3 449 097	3 483 703	3 516 132	
Hak Sipil dan Partisipasi Politik											
0-4	379 600	373 921	368 113	362 204	356 232	350 272	344 508	339 101	334 055	329 374	
17	72 429	72 840	74 002	75 204	76 383	77 079	78 434	79 994	81 114	80 145	
17+	3 033 775	3 069 615	3 105 610	3 141 766	3 178 034	3 213 874	3 249 970	3 286 547	3 323 108	3 357 547	
Pemuda											
16-30	1 045 694	1 046 328	1 048 411	1 051 802	1 055 746	1 061 285	1 068 413	1 076 105	1 082 300	1 087 643	

Tabel 1.7
 PROYEKSI PENDUDUK MENURUT KELOMPOK UMUR TERTENTU DAN JENIS KELAMIN
 TAHUN 2010-2035

LAMPUNG	2030					2031					2032					2033					2034					2035																																
	UMUR	(22)	(23)	(24)	(25)	(26)	(27)	(28)	(29)	(30)	(31)	(32)	(33)	(34)	(35)	(36)	(37)	(38)	(39)	(40)	(41)	(42)	(43)	(44)	(45)	(46)	(47)	(48)	(49)	(50)	(51)	(52)	(53)	(54)	(55)	(56)	(57)																					
Komposisi Penduduk																																																										
0-17	1 285 129	1 266 591	1 248 510	1 230 908	1 213 773	1 197 055																																																				
0-14	1 049 486	1 034 160	1 019 334	1 004 986	991 102	977 693																																																				
15-64	3 174 835	3 188 301	3 199 346	3 207 951	3 214 095	3 217 770																																																				
65+	371 455	385 829	400 313	414 917	429 652	444 514																																																				
60+	587 208	607 631	628 186	648 700	669 425	689 922																																																				
Kesehatan																																																										
0	63 580	62 902	62 306	61 676	61 017	60 340																																																				
0-1	127 748	126 282	125 012	123 788	122 501	121 168																																																				
0-2	192 691	190 394	188 338	186 439	184 559	182 598																																																				
0-4	325 054	321 063	317 336	313 821	310 481	307 251																																																				
1-4	261 474	258 161	255 030	252 145	249 464	246 911																																																				
15-49	2 388 983	2 390 643	2 390 388	2 389 967	2 388 159	2 385 069																																																				
70+	207 236	217 062	226 821	236 544	246 288	256 098																																																				
Pendidikan dan Ketenagakerjaan																																																										
0-3	258 450	255 314	252 427	249 743	247 187	244 633																																																				
0-6	461 258	455 122	449 542	444 335	439 325	434 480																																																				
3-6	268 567	264 728	261 204	257 896	254 766	251 882																																																				
4-6	202 808	199 808	197 115	194 592	192 138	189 847																																																				
7-12	435 066	428 047	421 005	414 109	407 542	401 343																																																				
13-15	231 061	227 781	224 503	221 171	217 757	214 263																																																				
16-18	237 450	234 378	231 180	227 941	224 705	221 467																																																				
19-23	381 630	385 238	387 183	386 818	383 919	378 901																																																				
15-24	767 769	768 298	766 624	763 204	757 418	749 086																																																				
15+	3 546 290	3 574 130	3 599 659	3 622 868	3 643 747	3 662 284																																																				
Hak Sipil dan Partisipasi Politik																																																										
0-4	325 054	321 063	317 336	313 821	310 481	307 251																																																				
17	79 172	78 151	77 072	75 975	74 912	73 835																																																				
17+	3 389 819	3 419 850	3 447 555	3 472 921	3 495 988	3 516 757																																																				
Pemuda																																																										
16-30	1 092 460	1 096 720	1 099 259	1 100 731	1 101 536	1 100 876																																																				

Tabel 1.8
 PROYEKSI PENDUDUK MENURUT KELOMPOK UMUR TERTENTU DAN JENIS KELAMIN
 TAHUN 2010-2035

LAMPUNG	PEREMPUAN										
	UMUR	2010	2011	2012	2013	2014	2015	2016	2017	2018	2019
	(1)	(2)	(3)	(4)	(5)	(6)	(7)	(8)	(9)	(10)	(11)
Komposisi Penduduk											
0-17	1 285 203	1 294 056	1 302 389	1 310 445	1 317 388	1 322 928	1 327 450	1 333 918	1 331 116	1 333 918	1 335 498
0-14	1 076 720	1 086 738	1 095 421	1 103 194	1 110 167	1 116 288	1 121 198	1 127 950	1 124 989	1 127 950	1 129 390
15-64	2 448 740	2 487 451	2 525 615	2 562 847	2 599 039	2 634 180	2 668 030	2 731 984	2 700 858	2 731 984	2 761 651
65+	185 762	188 208	191 360	195 156	199 506	204 363	210 219	223 875	216 609	223 875	232 411
60+	273 239	279 199	285 996	293 965	303 540	314 997	327 366	357 044	341 429	357 044	373 945
Kesehatan											
0	77 127	80 713	79 694	78 692	77 645	76 542	75 429	73 245	74 342	73 245	72 125
0-1	153 172	157 590	160 160	158 154	156 118	153 982	151 779	147 415	149 590	147 415	145 208
0-2	227 637	233 526	236 931	238 514	235 482	232 365	229 137	222 594	225 864	222 594	219 315
0-4	374 546	382 148	387 174	391 070	392 468	391 952	386 765	376 138	381 501	376 138	370 696
1-4	297 419	301 435	307 480	312 378	314 823	315 410	311 336	302 893	307 159	302 893	298 571
15-49	2 078 351	2 097 050	2 114 338	2 129 933	2 143 849	2 156 174	2 167 475	2 185 872	2 177 491	2 185 872	2 193 253
70+	116 035	117 353	118 951	120 830	123 016	125 504	128 084	134 476	131 082	134 476	138 188
Pendidikan dan Ketenagakerjaan											
0-3	301 896	307 932	312 809	315 230	315 788	311 682	307 478	298 837	303 185	298 837	294 468
0-6	516 154	526 139	533 998	539 606	542 624	544 420	543 660	533 675	540 997	533 675	526 243
3-6	288 517	292 613	297 067	301 092	307 142	312 055	314 523	311 081	315 133	311 081	306 928
4-6	214 258	218 207	221 189	224 376	226 836	232 738	236 182	234 838	237 812	234 838	231 775
7-12	420 344	420 170	421 332	423 984	428 082	432 271	438 183	453 315	444 517	453 315	459 857
13-15	209 716	209 991	209 958	209 371	208 986	208 875	208 730	210 088	208 880	210 088	212 808
16-18	207 744	206 496	205 354	205 020	205 311	205 289	204 713	204 191	204 323	204 191	204 029
19-23	335 967	335 335	334 656	333 592	331 836	330 477	329 725	328 301	328 901	328 301	328 130
15-24	678 886	676 444	674 972	673 394	671 691	669 776	668 277	665 636	667 092	665 636	665 026
15+	2 634 502	2 675 659	2 716 975	2 758 003	2 798 545	2 838 543	2 878 249	2 955 859	2 917 467	2 955 859	2 994 062
Hak Sipil dan Partisipasi Politik											
0-4	374 546	382 148	387 174	391 070	392 468	391 952	386 765	376 138	381 501	376 138	370 696
17	69 411	68 915	68 188	68 264	68 573	68 479	68 242	68 084	67 993	68 084	68 109
17+	2 495 430	2 537 256	2 578 195	2 619 016	2 659 897	2 700 382	2 740 239	2 817 975	2 779 333	2 817 975	2 856 063
Pemuda											
16-30	1 000 764	997 075	994 187	991 319	988 322	985 323	982 172	977 853	979 683	977 853	975 726

Tabel 1.8
 PROYEKSI PENDUDUK MENURUT KELOMPOK UMUR TERTENTU DAN JENIS KELAMIN
 TAHUN 2010-2035

LAMPUNG	PEREMPUAN										
	UMUR	2020	2021	2022	2023	2024	2025	2026	2027	2028	2029
	(1)	(12)	(13)	(14)	(15)	(16)	(17)	(18)	(19)	(20)	(21)
Komposisi Penduduk											
0-17	1 335 895	1 335 349	1 333 180	1 328 721	1 321 851	1 312 330	1 301 679	1 288 776	1 274 262	1 255 539	
0-14	1 128 593	1 125 367	1 119 394	1 112 098	1 102 182	1 090 326	1 073 970	1 057 813	1 041 845	1 026 123	
15-64	2 790 210	2 818 621	2 846 331	2 872 050	2 897 288	2 921 577	2 947 143	2 970 021	2 990 347	3 008 245	
65+	242 501	253 244	265 388	278 775	293 171	308 361	324 823	341 961	359 637	377 662	
60+	391 922	411 484	431 976	453 262	475 155	497 518	520 100	542 980	566 161	589 645	
Kesehatan											
0	70 987	69 811	68 619	67 438	66 273	65 157	64 185	63 355	62 538	61 736	
0-1	142 960	140 655	138 293	135 929	133 590	131 314	129 230	127 431	125 785	124 169	
0-2	215 987	212 578	209 092	205 563	202 045	198 599	195 357	192 448	189 834	187 390	
0-4	365 215	359 668	354 011	348 265	342 470	336 692	331 107	325 871	320 990	316 467	
1-4	294 228	289 857	285 392	280 827	276 197	271 535	266 922	262 516	258 452	254 731	
15-49	2 200 260	2 207 143	2 214 180	2 220 004	2 225 573	2 231 078	2 237 930	2 243 393	2 247 247	2 249 720	
70+	142 206	146 970	152 084	157 843	164 597	172 578	180 994	190 512	200 978	212 163	
Pendidikan dan Ketenagakerjaan											
0-3	290 073	285 589	281 002	276 354	271 675	267 053	262 643	258 576	254 852	251 439	
0-6	518 671	510 960	503 149	495 268	487 301	479 306	471 449	463 887	456 663	449 816	
3-6	302 684	298 382	294 057	289 705	285 256	280 707	276 092	271 439	266 829	262 426	
4-6	228 598	225 371	222 147	218 914	215 626	212 253	208 806	205 311	201 811	198 377	
7-12	463 858	466 680	466 949	465 285	458 987	452 607	446 116	439 551	432 930	426 244	
13-15	216 665	219 557	222 650	225 021	230 799	234 120	235 622	232 585	229 471	226 254	
16-18	204 162	205 341	207 996	211 764	214 574	217 590	219 902	225 550	228 770	230 209	
19-23	327 946	327 465	326 785	326 698	327 891	330 183	333 909	337 990	343 056	347 846	
15-24	666 146	668 376	671 785	675 348	680 514	686 674	696 217	704 661	712 297	718 485	
15+	3 032 711	3 071 865	3 111 719	3 150 825	3 190 459	3 229 938	3 271 966	3 311 982	3 349 984	3 385 907	
Hak Sipil dan Partisipasi Politik											
0-4	365 215	359 668	354 011	348 265	342 470	336 692	331 107	325 871	320 990	316 467	
17	67 835	68 214	69 277	70 481	71 978	72 097	73 498	74 282	77 726	76 735	
17+	2 893 244	2 930 097	2 967 210	3 004 683	3 042 768	3 080 031	3 117 755	3 155 301	3 195 293	3 233 226	
Pemuda											
16-30	974 062	973 461	974 335	976 933	979 588	984 023	989 841	998 991	1 006 759	1 013 544	

Tabel 1.8
 PROYEKSI PENDUDUK MENURUT KELOMPOK UMUR TERTENTU DAN JENIS KELAMIN
 TAHUN 2010-2035

LAMPUNG	UMUR					PEREMPUAN	
	2030 (22)	2031 (23)	2032 (24)	2033 (25)	2034 (26)	2035 (27)	
Komposisi Penduduk							
0-17	1 237 076	1 218 971	1 201 344	1 184 204	1 167 543	1 151 307	
0-14	1 010 735	995 808	981 388	967 439	953 968	940 958	
15-64	3 023 754	3 037 073	3 048 114	3 056 863	3 063 277	3 067 345	
65+	395 915	414 155	432 463	450 840	469 281	487 786	
60+	613 420	637 332	661 329	685 325	709 606	733 376	
Kesehatan							
0	60 972	60 320	59 747	59 139	58 506	57 854	
0-1	122 604	121 190	119 966	118 785	117 545	116 262	
0-2	185 011	182 796	180 810	178 978	177 165	175 276	
0-4	312 290	308 433	304 833	301 440	298 213	295 098	
1-4	251 318	248 113	245 086	242 301	239 707	237 244	
15-49	2 250 634	2 251 113	2 250 261	2 248 321	2 245 532	2 241 764	
70+	223 875	236 526	249 584	262 919	276 360	289 809	
Pendidikan dan Ketenagakerjaan							
0-3	248 232	245 203	242 417	239 823	237 359	234 896	
0-6	443 373	437 439	432 042	427 007	422 168	417 490	
3-6	258 362	254 643	251 232	248 029	245 003	242 214	
4-6	195 141	192 236	189 625	187 184	184 809	182 594	
7-12	419 468	412 613	405 759	399 051	392 666	386 644	
13-15	223 004	219 771	216 540	213 270	209 931	206 520	
16-18	227 231	224 185	221 036	217 858	214 695	211 536	
19-23	354 841	359 393	362 821	363 905	363 217	358 283	
15-24	722 538	724 337	723 664	721 806	717 570	711 564	
15+	3 419 669	3 451 228	3 480 577	3 507 703	3 532 558	3 555 131	
Hak Sipil dan Partisipasi Politik							
0-4	312 290	308 433	304 833	301 440	298 213	295 098	
17	75 761	74 750	73 689	72 614	71 571	70 527	
17+	3 269 089	3 302 815	3 334 310	3 363 552	3 390 554	3 415 309	
Pemuda							
16-30	1 019 473	1 024 528	1 028 403	1 031 200	1 033 191	1 033 766	

Tabel 1.9

PROYEKSI PENDUDUK MENURUT KELOMPOK UMUR TERTENTU DAN JENIS KELAMIN
TAHUN 2010-2035

LAMPUNG	LAKI-LAKI + PEREMPUAN										
	UMUR	2010	2011	2012	2013	2014	2015	2016	2017	2018	2019
(1)	(2)	(3)	(4)	(5)	(6)	(7)	(8)	(9)	(10)	(11)	
Komposisi Penduduk											
0-17	2 644 575	2 662 076	2 678 425	2 693 589	2 706 018	2 715 439	2 722 910	2 728 972	2 733 624	2 735 217	
0-14	2 217 103	2 235 647	2 251 343	2 265 321	2 278 036	2 289 381	2 297 703	2 303 776	2 308 346	2 309 825	
15-64	5 050 170	5 129 604	5 208 174	5 284 433	5 357 452	5 426 927	5 494 572	5 559 225	5 619 809	5 677 528	
65+	366 732	370 663	375 791	382 378	390 703	400 960	412 866	426 576	442 330	460 384	
60+	547 747	560 159	575 069	592 705	613 325	637 055	662 860	691 463	722 500	755 480	
Kesehatan											
0	159 851	164 586	162 558	160 543	158 433	156 208	153 958	151 754	149 529	147 255	
0-1	316 540	323 724	326 449	322 447	318 361	314 064	309 621	305 196	300 792	296 321	
0-2	470 062	480 128	485 312	486 067	480 014	473 759	467 264	460 659	454 051	447 415	
0-4	772 067	785 815	794 780	800 893	802 073	798 632	788 255	777 676	766 872	755 887	
1-4	612 216	621 229	632 222	640 350	643 640	642 424	634 297	625 922	617 343	608 632	
15-49	4 263 586	4 303 046	4 340 325	4 374 373	4 410 700	4 431 292	4 456 435	4 478 746	4 497 393	4 513 827	
70+	225 076	227 315	230 200	233 585	237 334	241 374	245 576	250 465	256 283	263 284	
Pendidikan dan Ketenagakerjaan											
0-3	622 526	633 479	641 550	644 770	643 479	635 273	626 834	618 188	609 413	600 585	
0-6	1 063 592	1 082 188	1 096 471	1 106 269	1 111 229	1 113 146	1 110 001	1 102 241	1 087 558	1 072 605	
3-6	593 530	602 060	611 159	620 202	631 215	639 387	642 737	641 582	633 507	625 190	
4-6	441 066	448 709	454 921	461 499	467 750	477 873	483 167	484 053	478 145	472 020	
7-12	864 727	864 136	866 650	872 475	880 254	888 832	900 972	914 708	930 869	942 559	
13-15	431 454	432 642	432 359	430 426	429 582	429 604	429 722	429 859	432 228	437 777	
16-18	425 995	424 372	423 354	424 024	425 214	424 939	423 020	422 160	422 133	422 201	
19-23	693 662	691 743	690 232	688 065	685 464	684 141	684 134	683 770	683 383	682 910	
15-24	1 397 641	1 394 455	1 392 436	1 390 500	1 387 954	1 384 955	1 383 361	1 382 271	1 380 354	1 380 008	
15+	5 416 902	5 500 267	5 583 965	5 666 811	5 748 155	5 827 887	5 907 438	5 985 801	6 062 139	6 137 912	
Hak Sipil dan Partisipasi Politik											
0-4	772 067	785 815	794 780	800 893	802 073	798 632	788 255	777 676	766 872	755 887	
17	142 317	141 451	140 636	141 290	142 109	141 829	141 017	140 185	140 956	140 986	
17+	5 131 747	5 215 289	5 297 519	5 379 833	5 462 282	5 543 658	5 623 248	5 700 790	5 777 817	5 853 506	
Pemuda											
16-30	2 053 357	2 048 463	2 045 699	2 043 067	2 039 978	2 036 491	2 032 031	2 028 668	2 025 656	2 022 236	

Tabel 1.9

PROYEKSI PENDUDUK MENURUT KELOMPOK UMUR TERTENTU DAN JENIS KELAMIN
TAHUN 2010-2035

LAMPUNG	LAKI-LAKI + PEREMPUAN										
	UMUR	2020	2021	2022	2023	2024	2025	2026	2027	2028	2029
	(1)	(12)	(13)	(14)	(15)	(16)	(17)	(18)	(19)	(20)	(21)
Komposisi Penduduk											
0-17	2 734 446	2 731 938	2 726 130	2 715 621	2 700 262	2 679 892	2 656 678	2 629 006	2 597 336	2 559 535	
0-14	2 306 716	2 298 729	2 285 553	2 269 109	2 247 451	2 221 111	2 188 135	2 155 499	2 123 210	2 091 389	
15-64	5 733 594	5 788 967	5 843 020	5 894 141	5 944 674	5 994 482	6 044 983	6 090 614	6 131 432	6 167 458	
65+	480 891	502 900	527 098	553 135	580 578	609 028	639 353	670 465	702 255	734 581	
60+	790 006	827 008	865 261	904 665	945 100	986 471	1 028 072	1 070 294	1 113 128	1 156 582	
Kesehatan											
0	144 947	142 555	140 128	137 725	135 352	133 079	131 100	129 409	127 744	126 107	
0-1	291 764	287 087	282 285	277 477	272 717	268 088	263 847	260 185	256 833	253 540	
0-2	440 677	433 764	426 688	419 516	412 362	405 354	398 763	392 843	387 522	382 545	
0-4	744 815	733 589	722 124	710 469	698 702	686 964	675 615	664 972	655 045	645 841	
1-4	599 868	591 034	581 996	572 744	563 350	553 885	544 515	535 563	527 301	519 734	
15-49	4 529 412	4 544 549	4 559 439	4 572 404	4 534 769	4 597 385	4 611 185	4 622 403	4 630 504	4 636 651	
70+	271 655	281 190	292 007	304 315	318 343	334 198	351 045	369 513	389 277	409 924	
Pendidikan dan Ketenagakerjaan											
0-3	591 695	582 611	573 308	563 871	554 362	544 969	536 003	527 734	520 155	513 208	
0-6	1 057 343	1 041 770	1 025 973	1 010 011	993 858	977 640	961 689	946 329	931 651	917 729	
3-6	616 666	608 006	599 285	590 495	581 496	572 286	562 926	553 486	544 129	535 184	
4-6	465 648	459 159	452 665	446 140	439 496	432 671	425 686	418 595	411 496	404 521	
7-12	949 511	953 517	952 472	946 771	934 188	921 366	908 336	895 112	881 751	868 245	
13-15	445 238	451 266	457 647	463 699	473 576	478 635	479 304	473 268	467 045	460 592	
16-18	422 303	424 615	430 049	437 359	443 246	449 491	455 418	465 099	470 016	470 623	
19-23	682 536	681 356	679 697	679 580	682 455	686 971	694 086	702 660	713 143	723 743	
15-24	1 382 625	1 386 990	1 393 198	1 400 409	1 411 106	1 424 893	1 442 538	1 458 082	1 472 217	1 483 445	
15+	6 214 485	6 291 867	6 370 118	6 447 276	6 525 252	6 603 510	6 684 336	6 761 079	6 833 687	6 902 039	
Hak Sipil dan Partisipasi Politik											
0-4	744 815	733 589	722 124	710 469	698 702	686 964	675 615	664 972	655 045	645 841	
17	140 264	141 054	143 279	145 685	148 361	149 176	151 932	154 276	158 840	156 880	
17+	5 927 019	5 999 712	6 072 820	6 146 449	6 220 802	6 293 905	6 367 725	6 441 848	6 518 401	6 590 773	
Pemuda											
16-30	2 019 756	2 019 789	2 022 746	2 028 735	2 035 334	2 045 308	2 058 254	2 075 096	2 089 059	2 101 187	

Tabel 1.9
 PROYEKSI PENDUDUK MENURUT KELOMPOK UMUR TERTENTU DAN JENIS KELAMIN
 TAHUN 2010-2035

LAMPUNG	2030		2032		2033		2034		2035	
	UMUR (1)	(22)	(23)	(24)	(25)	(26)	(27)	LAKI-LAKI + PEREMPUAN	(26)	(27)
Komposisi Penduduk										
0-17		2 522 205	2 485 562	2 449 854	2 415 112	2 381 316	2 348 362			
0-14		2 060 221	2 029 968	2 000 722	1 972 425	1 945 070	1 918 651			
15-64		6 198 589	6 225 374	6 247 460	6 264 814	6 277 372	6 285 115			
65+		767 370	799 984	832 776	865 757	898 933	932 300			
60+		1 200 628	1 244 963	1 289 515	1 334 025	1 379 031	1 423 298			
Kesehatan										
0		124 552	123 222	122 053	120 815	119 523	118 194			
0 - 1		250 352	247 472	244 978	242 573	240 046	237 430			
0 - 2		377 702	373 190	369 148	365 417	361 724	357 874			
0 - 4		637 344	629 496	622 169	615 261	608 694	602 349			
1 - 4		512 792	506 274	500 116	494 446	489 171	484 155			
15 - 49		4 639 617	4 641 756	4 641 149	4 638 288	4 633 691	4 626 833			
70+		431 111	453 588	476 405	499 463	522 648	545 907			
Pendidikan dan Ketenagakerjaan										
0 - 3		506 682	500 517	494 844	489 566	484 546	479 529			
0 - 6		904 631	892 561	881 584	871 342	861 493	851 970			
3 - 6		526 929	519 371	512 436	505 925	499 769	494 096			
4 - 6		397 949	392 044	386 740	381 776	376 947	372 441			
7 - 12		854 534	840 660	826 764	813 150	800 208	787 987			
13 - 15		454 065	447 552	441 043	434 441	427 688	420 783			
16 - 18		464 681	458 563	452 216	445 799	439 400	433 003			
19 - 23		736 471	744 631	750 004	750 723	747 136	737 184			
15 - 24		1 490 307	1 492 635	1 490 288	1 485 010	1 474 988	1 460 650			
15+		6 965 959	7 025 358	7 080 236	7 130 571	7 176 305	7 217 415			
Hak Sipil dan Partisipasi Politik										
0 - 4		637 344	629 496	622 169	615 261	608 694	602 349			
17		154 933	152 901	150 761	148 589	146 483	144 362			
17+		6 658 908	6 722 665	6 781 865	6 836 473	6 886 542	6 932 066			
Pemuda										
16 - 30		2 111 933	2 121 248	2 127 662	2 131 931	2 134 727	2 134 642			

GAMBAR 2.1
 PIRAMIDA PENDUDUK PROVINSI LAMPUNG
 TAHUN 2010-2035



Tabel 1.10
PARAMETER HASIL PROYEKSI PENDUDUK 2010-2035

LAMPUNG						
Parameter	2010	2015	2020	2025	2030	2035
(1)	(2)	(3)	(4)	(5)	(6)	(7)
PENDUDUK						
Laki-laki (000)	3 922.78	4 162.44	4 359.90	4 504.36	4 595.78	4 639.98
Perempuan (000)	3 711.22	3 954.83	4 161.30	4 320.26	4 430.40	4 496.09
Total (000)	7 634.01	8 117.27	8 521.20	8 824.62	9 026.18	9 136.07
Komposisi Umur (%)						
0-14	29.0	28.2	27.1	25.2	22.8	21.0
15-64	66.2	66.9	67.3	67.9	68.7	68.8
65+	4.8	4.9	5.6	6.9	8.5	10.2
<i>Dependency Ratio (%)</i>	51.1	49.5	48.6	47.3	45.6	45.3
FERTILITAS						
TFR	2.68	2.49	2.31	2.12	1.97	1.83
GRR	1.3	1.2	1.1	1.0	1.0	0.9
NRR	1.2	1.2	1.1	1.0	0.9	0.9
CBR	22.6	19.8	17.3	15.3	14.0	13.1
Jumlah Kelahiran (000)	172.5	160.5	147.7	135.0	126.5	120.0
MORTALITAS						
e0 Laki-laki	67.0	68.1	68.8	69.2	69.4	69.6
e0 Perempuan	70.9	71.9	72.6	73.0	73.2	73.4
e0 L+P	68.9	70.0	70.7	71.0	71.3	71.4
IMR Laki-laki	35.5	30.8	28.0	26.5	25.7	25.3
IMR Perempuan	24.0	21.2	19.6	18.7	18.3	18.0
IMR L+P	29.9	26.1	23.9	22.7	22.1	21.7
CDR	6.9	6.5	6.7	7.3	8.1	9.2
Jumlah Kematian (000)	52.4	53.0	57.1	64.0	73.4	84.4
MIGRASI						
<i>Net Migran Rate</i>	-1.9	-2.0	-2.2	-2.4	-2.4	-2.4

**KABUPATEN
LAMPUNG BARAT**

<http://lampung.pps.go.id>

Tabel 2.1
 PROYEKSI PENDUDUK MENURUT KELOMPOK UMUR SATU TAHUNAN DAN JENIS KELAMIN
 TAHUN 2010-2020

LAMPUNG BARAT	LAKI-LAKI											
	UMUR	2010	2011	2012	2013	2014	2015	2016	2017	2018	2019	2020
(1)	(2)	(3)	(4)	(5)	(6)	(7)	(8)	(9)	(10)	(11)	(12)	
0	3 312	3 350	3 306	3 263	3 219	3 176	3 133	3 091	3 051	3 002	2 954	
1	3 185	3 243	3 283	3 242	3 200	3 156	3 111	3 065	3 022	2 975	2 927	
2	3 073	3 122	3 180	3 221	3 178	3 136	3 091	3 044	2 999	2 953	2 907	
3	2 987	3 009	3 057	3 114	3 153	3 110	3 066	3 023	2 979	2 933	2 888	
4	2 883	2 924	2 948	3 000	3 056	3 092	3 043	3 000	2 953	2 907	2 863	
5	2 778	2 820	2 860	2 882	2 927	2 982	3 018	2 978	2 940	2 900	2 858	
6	2 685	2 723	2 763	2 803	2 825	2 870	2 923	2 961	2 925	2 886	2 848	
7	2 626	2 637	2 674	2 715	2 754	2 776	2 821	2 876	2 916	2 878	2 840	
8	2 607	2 587	2 597	2 637	2 677	2 716	2 739	2 784	2 840	2 877	2 839	
9	2 583	2 576	2 556	2 570	2 607	2 647	2 684	2 711	2 758	2 813	2 851	
10	2 541	2 559	2 556	2 538	2 549	2 589	2 627	2 666	2 689	2 734	2 786	
11	2 547	2 522	2 542	2 540	2 521	2 532	2 569	2 609	2 648	2 670	2 715	
12	2 554	2 530	2 506	2 527	2 523	2 504	2 515	2 553	2 593	2 630	2 652	
13	2 548	2 537	2 513	2 490	2 510	2 506	2 486	2 499	2 537	2 576	2 614	
14	2 519	2 533	2 523	2 500	2 476	2 495	2 492	2 474	2 487	2 523	2 561	
15	2 485	2 499	2 511	2 503	2 479	2 456	2 475	2 473	2 456	2 467	2 504	
16	2 476	2 469	2 484	2 498	2 488	2 465	2 442	2 462	2 459	2 441	2 453	
17	2 509	2 492	2 485	2 502	2 515	2 505	2 481	2 458	2 479	2 476	2 458	
18	2 566	2 564	2 547	2 540	2 556	2 569	2 559	2 535	2 513	2 534	2 530	
19	2 661	2 648	2 647	2 631	2 621	2 635	2 648	2 640	2 618	2 593	2 612	
20	2 769	2 750	2 736	2 735	2 715	2 708	2 724	2 741	2 732	2 705	2 679	
21	2 858	2 838	2 820	2 808	2 805	2 787	2 778	2 796	2 813	2 801	2 775	
22	2 911	2 902	2 882	2 866	2 853	2 851	2 831	2 823	2 842	2 858	2 846	
23	2 937	2 917	2 908	2 890	2 873	2 859	2 857	2 839	2 832	2 849	2 865	
24	2 906	2 913	2 893	2 886	2 867	2 850	2 839	2 840	2 823	2 813	2 829	
25	2 876	2 881	2 888	2 870	2 862	2 844	2 825	2 815	2 815	2 798	2 790	

Tabel 2.1
 PROYEKSI PENDUDUK MENURUT KELOMPOK UMUR SATU TAHUNAN DAN JENIS KELAMIN
 TAHUN 2010-2020

LAMPUNG BARAT UMUR	LAKI-LAKI											
	2010 (1)	2011 (2)	2012 (3)	2013 (4)	2014 (5)	2015 (6)	2016 (7)	2017 (8)	2018 (9)	2019 (10)	2020 (11)	2020 (12)
26	2 857	2 861	2 867	2 877	2 886	2 848	2 830	2 814	2 803	2 802	2 786	
27	2 851	2 838	2 842	2 849	2 856	2 837	2 829	2 811	2 797	2 785	2 785	
28	2 828	2 828	2 815	2 822	2 826	2 815	2 815	2 808	2 792	2 775	2 764	
29	2 791	2 802	2 804	2 791	2 797	2 801	2 810	2 790	2 784	2 767	2 752	
30	2 803	2 765	2 777	2 778	2 765	2 772	2 777	2 784	2 767	2 759	2 742	
31	2 757	2 775	2 739	2 752	2 753	2 740	2 744	2 750	2 759	2 740	2 733	
32	2 751	2 725	2 745	2 710	2 721	2 721	2 708	2 714	2 719	2 728	2 709	
33	2 697	2 715	2 690	2 710	2 673	2 683	2 684	2 673	2 678	2 683	2 690	
34	2 654	2 659	2 675	2 652	2 670	2 634	2 644	2 645	2 635	2 638	2 644	
35	2 565	2 610	2 615	2 634	2 608	2 627	2 592	2 602	2 603	2 592	2 596	
36	2 483	2 526	2 572	2 577	2 593	2 569	2 586	2 553	2 565	2 564	2 552	
37	2 397	2 458	2 500	2 547	2 552	2 568	2 543	2 562	2 530	2 539	2 539	
38	2 342	2 391	2 452	2 494	2 540	2 545	2 562	2 539	2 558	2 523	2 533	
39	2 294	2 349	2 397	2 459	2 502	2 543	2 552	2 570	2 547	2 565	2 532	
40	2 254	2 307	2 361	2 411	2 473	2 516	2 561	2 568	2 586	2 562	2 580	
41	2 202	2 260	2 315	2 371	2 420	2 481	2 523	2 570	2 576	2 593	2 570	
42	2 141	2 198	2 257	2 312	2 366	2 416	2 476	2 519	2 566	2 570	2 587	
43	2 065	2 120	2 177	2 236	2 289	2 343	2 392	2 452	2 495	2 541	2 545	
44	1 977	2 030	2 086	2 143	2 200	2 252	2 306	2 354	2 415	2 456	2 501	
45	1 905	1 939	1 992	2 046	2 101	2 158	2 211	2 264	2 311	2 370	2 409	
46	1 816	1 869	1 904	1 956	2 009	2 064	2 119	2 171	2 225	2 270	2 328	
47	1 739	1 787	1 840	1 875	1 925	1 978	2 031	2 087	2 139	2 190	2 237	
48	1 676	1 719	1 766	1 820	1 854	1 904	1 955	2 010	2 065	2 115	2 167	
49	1 622	1 663	1 706	1 754	1 805	1 839	1 889	1 941	1 996	2 051	2 101	
50	1 551	1 611	1 652	1 694	1 743	1 794	1 828	1 878	1 932	1 983	2 038	

Tabel 2.1
 PROYEKSI PENDUDUK MENURUT KELOMPOK UMUR SATU TAHUNAN DAN JENIS KELAMIN
 TAHUN 2010-2020

LAMPUNG BARAT	LAKI-LAKI											
	UMUR	2010	2011	2012	2013	2014	2015	2016	2017	2018	2019	2020
(1)	(2)	(3)	(4)	(5)	(6)	(7)	(8)	(9)	(10)	(11)	(12)	
51	1 497	1 536	1 597	1 638	1 680	1 727	1 779	1 813	1 863	1 915	1 968	
52	1 432	1 476	1 516	1 577	1 616	1 659	1 705	1 756	1 790	1 840	1 889	
53	1 351	1 403	1 447	1 486	1 544	1 583	1 625	1 671	1 721	1 755	1 803	
54	1 258	1 316	1 367	1 410	1 447	1 505	1 541	1 584	1 630	1 678	1 710	
55	1 164	1 219	1 275	1 325	1 366	1 403	1 459	1 496	1 537	1 580	1 628	
56	1 074	1 126	1 180	1 235	1 284	1 325	1 361	1 415	1 453	1 491	1 534	
57	987	1 042	1 094	1 147	1 201	1 248	1 288	1 324	1 378	1 413	1 451	
58	907	965	1 019	1 070	1 122	1 175	1 221	1 262	1 297	1 350	1 385	
59	833	892	948	1 003	1 052	1 104	1 155	1 202	1 242	1 278	1 328	
60	790	819	877	934	986	1 036	1 085	1 138	1 185	1 225	1 259	
61	717	775	803	860	916	967	1 017	1 066	1 118	1 164	1 202	
62	654	698	753	783	838	892	943	991	1 040	1 090	1 134	
63	601	628	671	725	753	807	859	909	956	1 002	1 050	
64	556	569	596	637	690	717	768	819	865	908	954	
65	520	523	536	562	602	650	676	725	772	815	856	
66	489	488	491	503	526	563	608	632	678	723	764	
67	457	457	455	458	468	490	524	567	590	633	676	
68	421	424	424	423	424	435	455	487	528	550	591	
69	383	391	395	394	392	393	402	422	453	492	512	
70	343	349	356	358	358	359	361	372	391	419	455	
71	307	309	314	321	325	326	326	330	341	358	384	
72	268	271	273	280	286	291	293	293	296	305	320	
73	227	231	236	240	246	251	254	254	253	253	260	
74	182	185	189	194	198	202	208	211	208	204	200	
75+	1 354	1 357	1 362	1 375	1 388	1 407	1 431	1 457	1 489	1 517	1 541	
TOTAL	148 172	149 799	151 385	152 979	154 414	155 804	157 088	158 381	159 636	160 711	161 718	

Tabel 2.2
 PROYEKSI PENDUDUK MENURUT KELOMPOK UMUR SATU TAHUNAN DAN JENIS KELAMIN
 TAHUN 2010-2020

LAMPUNG BARAT	PEREMPUAN											
	UMUR	2010	2011	2012	2013	2014	2015	2016	2017	2018	2019	2020
(1)	(2)	(3)	(4)	(5)	(6)	(7)	(8)	(9)	(10)	(11)	(12)	
0	3 035	3 175	3 131	3 093	3 051	3 006	2 968	2 932	2 892	2 850	2 807	
1	2 971	3 000	3 138	3 098	3 058	3 017	2 975	2 934	2 892	2 849	2 806	
2	2 882	2 935	2 965	3 102	3 059	3 019	2 978	2 936	2 892	2 849	2 807	
3	2 839	2 843	2 894	2 974	3 056	3 015	2 975	2 936	2 892	2 848	2 808	
4	2 740	2 795	2 797	2 852	2 882	3 017	2 972	2 930	2 888	2 843	2 799	
5	2 651	2 694	2 748	2 752	2 801	2 830	2 958	2 922	2 885	2 845	2 806	
6	2 567	2 605	2 648	2 703	2 704	2 756	2 784	2 914	2 876	2 841	2 803	
7	2 512	2 524	2 562	2 605	2 658	2 661	2 714	2 744	2 869	2 834	2 799	
8	2 484	2 471	2 484	2 522	2 564	2 618	2 622	2 676	2 704	2 829	2 793	
9	2 446	2 446	2 432	2 446	2 485	2 526	2 579	2 584	2 639	2 667	2 793	
10	2 412	2 413	2 414	2 403	2 416	2 451	2 495	2 551	2 554	2 602	2 630	
11	2 391	2 382	2 383	2 384	2 373	2 385	2 422	2 464	2 517	2 520	2 568	
12	2 375	2 366	2 355	2 358	2 357	2 346	2 357	2 394	2 436	2 487	2 491	
13	2 357	2 353	2 342	2 333	2 333	2 333	2 323	2 335	2 371	2 412	2 463	
14	2 335	2 342	2 335	2 327	2 315	2 317	2 316	2 307	2 319	2 355	2 397	
15	2 305	2 305	2 313	2 307	2 297	2 286	2 289	2 290	2 280	2 292	2 327	
16	2 303	2 276	2 275	2 284	2 277	2 268	2 259	2 261	2 262	2 251	2 263	
17	2 318	2 300	2 272	2 272	2 280	2 275	2 265	2 258	2 259	2 258	2 248	
18	2 354	2 350	2 329	2 304	2 302	2 311	2 306	2 298	2 289	2 289	2 289	
19	2 421	2 405	2 403	2 385	2 357	2 356	2 365	2 360	2 350	2 339	2 341	
20	2 498	2 484	2 469	2 467	2 446	2 417	2 416	2 428	2 424	2 413	2 402	
21	2 553	2 550	2 535	2 522	2 518	2 497	2 469	2 470	2 480	2 475	2 464	
22	2 588	2 582	2 579	2 565	2 550	2 547	2 527	2 499	2 500	2 509	2 505	
23	2 585	2 583	2 577	2 574	2 560	2 546	2 545	2 526	2 497	2 497	2 508	
24	2 585	2 555	2 553	2 548	2 544	2 530	2 517	2 518	2 499	2 470	2 472	
25	2 580	2 555	2 525	2 526	2 519	2 517	2 504	2 494	2 492	2 471	2 444	

Tabel 2.2
 PROYEKSI PENDUDUK MENURUT KELOMPOK UMUR SATU TAHUNAN DAN JENIS KELAMIN
 TAHUN 2010-2020

LAMPUNG BARAT UMUR	PEREMPUAN											
	2010 (1)	2011 (2)	2012 (3)	2013 (4)	2014 (5)	2015 (6)	2016 (7)	2017 (8)	2018 (9)	2019 (10)	2020 (11)	2020 (12)
26	2 570	2 564	2 538	2 509	2 507	2 502	2 501	2 489	2 478	2 476	2 476	2 457
27	2 559	2 547	2 541	2 516	2 487	2 486	2 481	2 482	2 470	2 470	2 457	2 456
28	2 531	2 531	2 520	2 514	2 488	2 460	2 461	2 457	2 457	2 444	2 444	2 432
29	2 490	2 501	2 499	2 490	2 484	2 460	2 431	2 434	2 428	2 428	2 415	2 415
30	2 490	2 461	2 470	2 470	2 459	2 454	2 429	2 403	2 405	2 400	2 398	2 398
31	2 442	2 459	2 429	2 440	2 438	2 428	2 424	2 401	2 375	2 373	2 369	2 369
32	2 396	2 410	2 424	2 397	2 404	2 405	2 396	2 392	2 369	2 340	2 341	2 341
33	2 342	2 361	2 373	2 390	2 360	2 369	2 369	2 361	2 357	2 332	2 306	2 306
34	2 296	2 306	2 326	2 335	2 352	2 321	2 331	2 333	2 323	2 319	2 295	2 295
35	2 177	2 255	2 264	2 283	2 294	2 308	2 281	2 291	2 292	2 282	2 278	2 278
36	2 114	2 138	2 214	2 226	2 244	2 255	2 270	2 245	2 254	2 253	2 243	2 243
37	2 031	2 087	2 111	2 189	2 198	2 218	2 229	2 246	2 219	2 227	2 227	2 227
38	1 980	2 022	2 078	2 105	2 179	2 190	2 209	2 222	2 238	2 211	2 220	2 220
39	1 939	1 983	2 026	2 082	2 107	2 182	2 196	2 216	2 227	2 241	2 216	2 216
40	1 904	1 948	1 992	2 035	2 090	2 115	2 193	2 205	2 226	2 237	2 253	2 253
41	1 861	1 909	1 953	1 998	2 040	2 095	2 121	2 200	2 211	2 230	2 242	2 242
42	1 807	1 854	1 902	1 946	1 990	2 031	2 089	2 114	2 191	2 202	2 222	2 222
43	1 739	1 783	1 828	1 877	1 919	1 963	2 004	2 062	2 086	2 162	2 173	2 173
44	1 660	1 702	1 744	1 789	1 836	1 879	1 922	1 965	2 019	2 043	2 118	2 118
45	1 584	1 618	1 660	1 702	1 747	1 792	1 834	1 877	1 917	1 970	1 995	1 995
46	1 504	1 547	1 581	1 622	1 662	1 705	1 750	1 793	1 834	1 874	1 927	1 927
47	1 425	1 470	1 511	1 546	1 584	1 625	1 667	1 712	1 754	1 794	1 833	1 833
48	1 347	1 397	1 441	1 481	1 514	1 553	1 594	1 636	1 681	1 721	1 761	1 761
49	1 270	1 325	1 373	1 417	1 457	1 490	1 529	1 569	1 610	1 652	1 691	1 691
50	1 175	1 247	1 298	1 348	1 390	1 430	1 462	1 501	1 541	1 581	1 624	1 624

Tabel 2.2
 PROYEKSI PENDUDUK MENURUT KELOMPOK UMUR SATU TAHUNAN DAN JENIS KELAMIN
 TAHUN 2010-2020

LAMPUNG BARAT UMUR	PEREMPUAN											
	2010 (1)	2011 (2)	2012 (3)	2013 (4)	2014 (5)	2015 (6)	2016 (7)	2017 (8)	2018 (9)	2019 (10)	2020 (11)	2020 (12)
51	1 100	1 151	1 222	1 274	1 321	1 364	1 403	1 437	1 474	1 511	1 551	1 551
52	1 024	1 082	1 132	1 201	1 253	1 300	1 342	1 381	1 413	1 449	1 487	1 487
53	950	1 013	1 068	1 119	1 188	1 239	1 285	1 327	1 366	1 397	1 433	1 433
54	876	942	1 004	1 060	1 110	1 177	1 230	1 276	1 316	1 354	1 385	1 385
55	837	871	936	998	1 053	1 100	1 170	1 221	1 268	1 307	1 346	1 346
56	766	831	864	929	990	1 044	1 093	1 162	1 211	1 258	1 297	1 297
57	705	757	821	855	917	979	1 032	1 081	1 148	1 198	1 242	1 242
58	658	691	742	806	839	901	961	1 014	1 061	1 127	1 175	1 175
59	618	639	674	722	785	817	878	937	987	1 032	1 101	1 101
60	566	601	622	654	703	763	795	855	911	961	1 008	1 008
61	536	548	583	603	634	681	740	771	829	884	934	934
62	502	515	528	561	579	611	656	714	743	800	854	854
63	462	478	490	502	534	552	582	627	682	710	766	766
64	419	436	451	463	474	504	523	550	594	648	673	673
65	388	393	410	423	434	445	475	492	519	557	608	608
66	354	363	367	383	396	408	417	445	461	485	522	522
67	324	332	341	344	359	371	381	389	417	430	453	453
68	302	306	312	321	324	336	348	357	365	390	403	403
69	283	287	290	296	303	305	318	330	337	345	367	367
70	262	270	273	276	283	288	290	301	311	319	327	327
71	250	254	261	264	266	271	278	279	291	302	312	312
72	240	244	248	255	258	262	267	273	277	289	301	301
73	232	236	239	245	253	258	264	272	280	285	296	296
74	227	232	239	245	252	263	268	275	283	292	300	300
75+	1 416	1 424	1 436	1 447	1 474	1 499	1 532	1 572	1 603	1 643	1 690	1 690
TOTAL	130 017	131 610	133 107	134 609	135 974	137 301	138 601	139 905	141 067	142 117	143 156	143 156

Tabel 2.3
 PROYEKSI PENDUDUK MENURUT KELOMPOK UMUR SATU TAHUNAN DAN JENIS KELAMIN
 TAHUN 2010-2020

LAMPUNG BARAT UMUR	LAKI-LAKI + PEREMPUAN											
	2010 (1)	2011 (2)	2012 (3)	2013 (4)	2014 (5)	2015 (6)	2016 (7)	2017 (8)	2018 (9)	2019 (10)	2020 (11)	2020 (12)
0	6 347	6 525	6 437	6 356	6 270	6 182	6 101	6 023	5 943	5 852	5 761	5 761
1	6 156	6 243	6 421	6 340	6 258	6 173	6 086	5 999	5 914	5 824	5 733	5 733
2	5 955	6 057	6 145	6 323	6 237	6 155	6 069	5 980	5 891	5 802	5 714	5 714
3	5 826	5 852	5 951	6 038	6 209	6 125	6 041	5 959	5 871	5 781	5 696	5 696
4	5 623	5 719	5 745	5 852	5 938	6 109	6 015	5 930	5 841	5 750	5 662	5 662
5	5 429	5 514	5 608	5 634	5 728	5 812	5 976	5 900	5 825	5 745	5 664	5 664
6	5 252	5 328	5 411	5 506	5 529	5 626	5 707	5 875	5 801	5 727	5 651	5 651
7	5 138	5 161	5 236	5 320	5 412	5 437	5 535	5 620	5 785	5 712	5 639	5 639
8	5 091	5 058	5 081	5 159	5 241	5 334	5 361	5 460	5 544	5 706	5 632	5 632
9	5 029	5 022	4 988	5 016	5 092	5 173	5 263	5 295	5 397	5 480	5 644	5 644
10	4 953	4 972	4 970	4 941	4 965	5 040	5 122	5 217	5 243	5 336	5 416	5 416
11	4 938	4 904	4 925	4 924	4 894	4 917	4 991	5 073	5 165	5 190	5 283	5 283
12	4 929	4 896	4 861	4 885	4 880	4 850	4 872	4 947	5 029	5 117	5 143	5 143
13	4 905	4 890	4 855	4 823	4 843	4 839	4 809	4 834	4 908	4 988	5 077	5 077
14	4 854	4 875	4 858	4 827	4 791	4 812	4 808	4 781	4 806	4 878	4 958	4 958
15	4 790	4 804	4 824	4 810	4 776	4 742	4 764	4 763	4 736	4 759	4 831	4 831
16	4 779	4 745	4 759	4 782	4 765	4 733	4 701	4 723	4 721	4 692	4 716	4 716
17	4 827	4 792	4 757	4 774	4 795	4 780	4 746	4 716	4 738	4 734	4 706	4 706
18	4 920	4 914	4 876	4 844	4 858	4 880	4 865	4 833	4 802	4 823	4 819	4 819
19	5 082	5 053	5 050	5 016	4 978	4 991	5 013	5 000	4 968	4 932	4 953	4 953
20	5 267	5 234	5 205	5 202	5 161	5 125	5 140	5 169	5 156	5 118	5 081	5 081
21	5 411	5 388	5 355	5 330	5 323	5 284	5 247	5 266	5 293	5 276	5 239	5 239
22	5 499	5 484	5 461	5 431	5 403	5 398	5 358	5 322	5 342	5 367	5 351	5 351
23	5 522	5 500	5 485	5 464	5 433	5 405	5 402	5 365	5 329	5 346	5 373	5 373
24	5 491	5 468	5 446	5 434	5 411	5 380	5 356	5 358	5 322	5 283	5 301	5 301
25	5 456	5 436	5 413	5 396	5 381	5 361	5 329	5 309	5 307	5 269	5 234	5 234

Tabel 2.3
 PROYEKSI PENDUDUK MENURUT KELOMPOK UMUR SATU TAHUNAN DAN JENIS KELAMIN
 TAHUN 2010-2020

UMUR	LAKI-LAKI + PEREMPUAN											
	2010 (1)	2011 (2)	2012 (3)	2013 (4)	2014 (5)	2015 (6)	2016 (7)	2017 (8)	2018 (9)	2019 (10)	2020 (11)	2020 (12)
26	5 427	5 425	5 405	5 386	5 363	5 350	5 331	5 303	5 281	5 278	5 278	5 243
27	5 410	5 385	5 383	5 365	5 343	5 323	5 310	5 293	5 267	5 242	5 242	5 241
28	5 359	5 359	5 335	5 336	5 314	5 295	5 276	5 265	5 249	5 219	5 219	5 196
29	5 281	5 303	5 303	5 281	5 281	5 261	5 241	5 224	5 212	5 195	5 195	5 167
30	5 293	5 226	5 247	5 248	5 224	5 226	5 206	5 187	5 172	5 159	5 159	5 140
31	5 199	5 234	5 168	5 192	5 191	5 168	5 168	5 151	5 134	5 113	5 113	5 102
32	5 147	5 135	5 169	5 107	5 125	5 126	5 104	5 106	5 088	5 068	5 068	5 050
33	5 039	5 076	5 063	5 100	5 033	5 052	5 053	5 034	5 035	5 015	5 015	4 996
34	4 950	4 965	5 001	4 987	5 022	4 955	4 975	4 978	4 958	4 957	4 957	4 939
35	4 742	4 865	4 879	4 917	4 902	4 935	4 873	4 893	4 895	4 874	4 874	4 874
36	4 597	4 664	4 786	4 803	4 837	4 824	4 856	4 798	4 819	4 817	4 817	4 795
37	4 428	4 545	4 611	4 736	4 750	4 786	4 772	4 808	4 749	4 766	4 766	4 766
38	4 322	4 413	4 530	4 599	4 719	4 735	4 771	4 761	4 796	4 734	4 734	4 753
39	4 233	4 332	4 423	4 541	4 609	4 730	4 748	4 786	4 774	4 806	4 806	4 748
40	4 158	4 255	4 353	4 446	4 563	4 631	4 754	4 773	4 812	4 799	4 799	4 833
41	4 063	4 169	4 268	4 369	4 460	4 576	4 644	4 770	4 787	4 823	4 823	4 812
42	3 948	4 052	4 159	4 258	4 356	4 447	4 565	4 633	4 757	4 772	4 772	4 809
43	3 804	3 903	4 005	4 113	4 208	4 306	4 396	4 514	4 581	4 703	4 703	4 718
44	3 637	3 732	3 830	3 932	4 036	4 131	4 228	4 319	4 434	4 499	4 499	4 619
45	3 489	3 557	3 652	3 748	3 848	3 950	4 045	4 141	4 228	4 340	4 340	4 404
46	3 320	3 416	3 485	3 578	3 671	3 769	3 869	3 964	4 059	4 144	4 144	4 255
47	3 164	3 257	3 351	3 421	3 509	3 603	3 698	3 799	3 893	3 984	3 984	4 070
48	3 023	3 116	3 207	3 301	3 368	3 457	3 549	3 646	3 746	3 836	3 836	3 928
49	2 892	2 988	3 079	3 171	3 262	3 329	3 418	3 510	3 606	3 703	3 703	3 792
50	2 726	2 858	2 950	3 042	3 133	3 224	3 290	3 379	3 473	3 564	3 564	3 662

Tabel 2.3
 PROYEKSI PENDUDUK MENURUT KELOMPOK UMUR SATU TAHUNAN DAN JENIS KELAMIN
 TAHUN 2010-2020

LAMPUNG BARAT UMUR	LAKI-LAKI + PEREMPUAN											
	2010 (1)	2011 (2)	2012 (3)	2013 (4)	2014 (5)	2015 (6)	2016 (7)	2017 (8)	2018 (9)	2019 (10)	2020 (11)	2020 (12)
51	2 597	2 687	2 819	2 912	3 001	3 091	3 182	3 250	3 337	3 426	3 519	3 519
52	2 456	2 558	2 648	2 778	2 869	2 959	3 047	3 137	3 203	3 289	3 376	3 376
53	2 301	2 416	2 515	2 605	2 732	2 822	2 910	2 998	3 087	3 152	3 236	3 236
54	2 134	2 258	2 371	2 470	2 557	2 647	2 731	2 860	2 946	3 032	3 095	3 095
55	2 001	2 090	2 211	2 333	2 419	2 503	2 629	2 717	2 805	2 887	2 974	2 974
56	1 840	1 957	2 044	2 164	2 274	2 369	2 454	2 577	2 664	2 749	2 831	2 831
57	1 692	1 799	1 915	2 002	2 118	2 227	2 320	2 405	2 526	2 611	2 693	2 693
58	1 565	1 656	1 761	1 876	1 961	2 076	2 182	2 276	2 358	2 477	2 560	2 560
59	1 451	1 531	1 622	1 725	1 837	1 921	2 033	2 139	2 229	2 310	2 429	2 429
60	1 356	1 420	1 499	1 588	1 689	1 799	1 880	1 993	2 096	2 186	2 267	2 267
61	1 253	1 323	1 386	1 463	1 550	1 648	1 757	1 837	1 947	2 048	2 136	2 136
62	1 156	1 213	1 281	1 344	1 417	1 503	1 599	1 705	1 783	1 890	1 988	1 988
63	1 063	1 106	1 161	1 227	1 287	1 359	1 441	1 536	1 638	1 712	1 816	1 816
64	975	1 005	1 047	1 100	1 164	1 221	1 291	1 369	1 459	1 556	1 627	1 627
65	908	916	946	985	1 036	1 095	1 151	1 217	1 291	1 372	1 464	1 464
66	843	851	858	886	922	971	1 025	1 077	1 139	1 208	1 286	1 286
67	781	789	796	802	827	861	905	956	1 007	1 063	1 129	1 129
68	723	730	736	744	748	771	803	844	893	940	994	994
69	666	678	685	690	695	698	720	752	790	837	879	879
70	605	619	629	634	641	647	651	673	702	738	782	782
71	557	563	575	585	591	597	604	609	632	660	696	696
72	508	515	521	535	544	553	560	566	573	594	621	621
73	459	467	475	485	499	509	518	526	533	538	556	556
74	409	417	428	439	450	465	476	486	491	496	500	500
75+	2 770	2 781	2 798	2 822	2 862	2 906	2 963	3 029	3 092	3 160	3 231	3 231
TOTAL	278 189	281 409	284 492	287 588	290 388	293 105	295 689	298 286	300 703	302 828	304 874	304 874

Tabel 2.4
 PROYEKSI PENDUDUK MENURUT KELOMPOK UMUR DAN JENIS KELAMIN
 TAHUN 2010-2020

LAMPUNG BARAT	LAKI-LAKI										
	UMUR	2010	2011	2012	2013	2014	2015	2016	2017	2018	2019
(1)	(2)	(3)	(4)	(5)	(6)	(7)	(8)	(9)	(10)	(11)	(12)
0 - 4	15 440	15 648	15 774	15 840	15 806	15 670	15 444	15 223	15 004	14 770	14 539
5 - 9	13 279	13 343	13 450	13 607	13 790	13 991	14 185	14 310	14 379	14 354	14 236
10 - 14	12 709	12 681	12 640	12 595	12 579	12 626	12 689	12 801	12 954	13 133	13 328
15 - 19	12 697	12 672	12 674	12 674	12 659	12 630	12 605	12 568	12 525	12 511	12 557
20 - 24	14 381	14 320	14 239	14 185	14 113	14 055	14 029	14 039	14 042	14 026	13 994
25 - 29	14 203	14 210	14 216	14 209	14 197	14 165	14 109	14 038	13 991	13 927	13 877
30 - 34	13 662	13 639	13 626	13 602	13 582	13 550	13 557	13 566	13 558	13 548	13 518
35 - 39	12 081	12 334	12 536	12 711	12 795	12 857	12 835	12 826	12 803	12 783	12 752
40 - 44	10 639	10 915	11 196	11 473	11 748	12 008	12 258	12 463	12 638	12 722	12 783
45 - 49	8 758	8 977	9 208	9 451	9 694	9 943	10 205	10 473	10 736	10 996	11 242
50 - 54	7 089	7 342	7 579	7 805	8 030	8 268	8 478	8 702	8 936	9 171	9 408
55 - 59	4 965	5 244	5 516	5 780	6 025	6 255	6 484	6 699	6 907	7 112	7 326
60 - 64	3 318	3 489	3 700	3 939	4 183	4 419	4 672	4 923	5 164	5 389	5 599
65 - 69	2 270	2 283	2 301	2 340	2 412	2 531	2 665	2 833	3 021	3 213	3 399
70 - 74	1 327	1 345	1 368	1 393	1 413	1 429	1 442	1 460	1 489	1 539	1 619
75+	1 354	1 357	1 362	1 375	1 388	1 407	1 431	1 457	1 489	1 517	1 541
TOTAL	148 172	149 799	151 385	152 979	154 414	155 804	157 088	158 381	159 636	160 711	161 718

Tabel 2.5
 PROYEKSI PENDUDUK MENURUT KELOMPOK UMUR DAN JENIS KELAMIN
 TAHUN 2010-2020

LAMPUNG BARAT	PEREMPUAN										
	2010 (2)	2011 (3)	2012 (4)	2013 (5)	2014 (6)	2015 (7)	2016 (8)	2017 (9)	2018 (10)	2019 (11)	2020 (12)
UMUR											
(1)											
0 - 4	14 467	14 748	14 925	15 069	15 106	15 074	14 868	14 668	14 456	14 239	14 027
5 - 9	12 660	12 740	12 874	13 028	13 212	13 391	13 657	13 840	13 973	14 016	13 994
10 - 14	11 870	11 856	11 829	11 805	11 794	11 832	11 913	12 051	12 197	12 376	12 549
15 - 19	11 701	11 636	11 592	11 552	11 513	11 496	11 484	11 467	11 440	11 429	11 468
20 - 24	12 809	12 754	12 713	12 676	12 618	12 537	12 474	12 441	12 400	12 364	12 351
25 - 29	12 730	12 698	12 623	12 555	12 485	12 425	12 378	12 356	12 325	12 276	12 204
30 - 34	11 966	11 997	12 022	12 032	12 013	11 977	11 949	11 890	11 829	11 764	11 709
35 - 39	10 241	10 485	10 693	10 885	11 022	11 153	11 185	11 220	11 230	11 214	11 184
40 - 44	8 971	9 196	9 419	9 645	9 875	10 083	10 329	10 546	10 733	10 874	11 008
45 - 49	7 130	7 357	7 566	7 768	7 964	8 165	8 374	8 587	8 796	9 011	9 207
50 - 54	5 125	5 435	5 724	6 002	6 262	6 510	6 722	6 922	7 110	7 292	7 480
55 - 59	3 584	3 789	4 037	4 310	4 584	4 841	5 134	5 415	5 675	5 922	6 161
60 - 64	2 485	2 578	2 674	2 783	2 924	3 111	3 296	3 517	3 759	4 003	4 235
65 - 69	1 651	1 681	1 720	1 767	1 816	1 865	1 939	2 013	2 099	2 207	2 353
70 - 74	1 211	1 236	1 260	1 285	1 312	1 342	1 367	1 400	1 442	1 487	1 536
75+	1 416	1 424	1 436	1 447	1 474	1 499	1 532	1 572	1 603	1 643	1 690
TOTAL	130 017	131 610	133 107	134 609	135 974	137 301	138 601	139 905	141 067	142 117	143 156

Tabel 2.6
 PROYEKSI PENDUDUK MENURUT KELOMPOK UMUR DAN JENIS KELAMIN
 TAHUN 2010-2020

LAMPUNG BARAT	LAKI-LAKI + PEREMPUAN											
	2010 (2)	2011 (3)	2012 (4)	2013 (5)	2014 (6)	2015 (7)	2016 (8)	2017 (9)	2018 (10)	2019 (11)	2020 (12)	
UMUR												
(1)												
0 - 4	29 907	30 396	30 699	30 909	30 912	30 744	30 312	29 891	29 460	29 009	28 566	
5 - 9	25 939	26 083	26 324	26 635	27 002	27 382	27 842	28 150	28 352	28 370	28 230	
10 - 14	24 579	24 537	24 469	24 400	24 373	24 458	24 602	24 852	25 151	25 509	25 877	
15 - 19	24 398	24 308	24 266	24 226	24 172	24 126	24 089	24 035	23 965	23 940	24 025	
20 - 24	27 190	27 074	26 952	26 861	26 731	26 592	26 503	26 480	26 442	26 390	26 345	
25 - 29	26 933	26 908	26 839	26 764	26 682	26 590	26 487	26 394	26 316	26 203	26 081	
30 - 34	25 628	25 636	25 648	25 634	25 595	25 527	25 506	25 456	25 387	25 312	25 227	
35 - 39	22 322	22 819	23 229	23 596	23 817	24 010	24 020	24 046	24 033	23 997	23 936	
40 - 44	19 610	20 111	20 615	21 118	21 623	22 091	22 587	23 009	23 371	23 596	23 791	
45 - 49	15 888	16 334	16 774	17 219	17 658	18 108	18 579	19 060	19 532	20 007	20 449	
50 - 54	12 214	12 777	13 303	13 807	14 292	14 778	15 200	15 624	16 046	16 463	16 888	
55 - 59	8 549	9 033	9 553	10 090	10 609	11 096	11 618	12 114	12 582	13 034	13 487	
60 - 64	5 803	6 067	6 374	6 722	7 107	7 530	7 968	8 440	8 923	9 392	9 834	
65 - 69	3 921	3 964	4 021	4 107	4 228	4 396	4 604	4 846	5 120	5 420	5 752	
70 - 74	2 538	2 581	2 628	2 678	2 725	2 771	2 809	2 860	2 931	3 026	3 155	
75+	2 770	2 781	2 798	2 822	2 862	2 906	2 963	3 029	3 092	3 160	3 231	
TOTAL	278 189	281 409	284 492	287 588	290 388	293 105	295 689	298 286	300 703	302 828	304 874	

Tabel 2.7
 PROYEKSI PENDUDUK MENURUT KELOMPOK UMUR TERTENTU DAN JENIS KELAMIN
 TAHUN 2010-2020

LAMPUNG BARAT UMUR	LAKI-LAKI										
	2010 (2)	2011 (3)	2012 (4)	2013 (5)	2014 (6)	2015 (7)	2016 (8)	2017 (9)	2018 (10)	2019 (11)	2020 (12)
Komposisi Penduduk											
0-17	48 898	49 132	49 344	49 545	49 657	49 713	49 716	49 727	49 731	49 641	49 518
0-14	41 428	41 672	41 864	42 042	42 175	42 287	42 318	42 334	42 337	42 257	42 103
15-64	101 793	103 142	104 490	105 829	107 026	108 150	109 232	110 297	111 300	112 185	113 056
65+	4 951	4 985	5 031	5 108	5 213	5 367	5 538	5 750	5 999	6 269	6 559
60+	8 269	8 474	8 731	9 047	9 396	9 786	10 210	10 673	11 163	11 658	12 158
Kesehatan											
0	3 312	3 350	3 306	3 263	3 219	3 176	3 133	3 091	3 051	3 002	2 954
0-1	6 497	6 593	6 589	6 505	6 419	6 332	6 244	6 156	6 073	5 977	5 881
0-2	9 570	9 715	9 769	9 726	9 597	9 468	9 335	9 200	9 072	8 930	8 788
0-4	15 440	15 648	15 774	15 840	15 806	15 670	15 444	15 223	15 004	14 770	14 539
1-4	12 128	12 298	12 468	12 577	12 587	12 494	12 311	12 132	11 953	11 768	11 585
15-49	86 421	87 067	87 695	88 305	88 788	89 208	89 598	89 973	90 293	90 513	90 723
70+	2 681	2 702	2 730	2 768	2 801	2 836	2 873	2 917	2 978	3 056	3 160
Pendidikan dan Ketenagakerjaan											
0-3	12 557	12 724	12 826	12 840	12 750	12 578	12 401	12 223	12 051	11 863	11 676
0-6	20 903	21 191	21 397	21 525	21 558	21 522	21 385	21 162	20 869	20 556	20 245
3-6	11 333	11 476	11 628	11 799	11 961	12 054	12 050	11 962	11 797	11 626	11 457
4-6	8 346	8 467	8 571	8 685	8 808	8 944	8 984	8 939	8 818	8 693	8 569
7-12	15 458	15 411	15 431	15 527	15 631	15 764	15 955	16 199	16 444	16 602	16 683
13-15	7 552	7 569	7 547	7 493	7 465	7 457	7 453	7 446	7 480	7 566	7 679
16-18	7 551	7 525	7 516	7 540	7 559	7 539	7 482	7 455	7 451	7 451	7 441
19-23	14 136	14 055	13 993	13 930	13 867	13 840	13 838	13 839	13 837	13 806	13 777
15-24	27 078	26 992	26 913	26 859	26 772	26 685	26 634	26 607	26 567	26 537	26 551
15+	106 744	108 127	109 521	110 937	112 239	113 517	114 770	116 047	117 299	118 454	119 615
Hak Sipil dan Partisipasi Politik											
0-4	15 440	15 648	15 774	15 840	15 806	15 670	15 444	15 223	15 004	14 770	14 539
17	2 509	2 492	2 485	2 502	2 515	2 505	2 481	2 458	2 479	2 476	2 458
17+	101 783	103 159	104 526	105 936	107 272	108 596	109 853	111 112	112 384	113 546	114 658
Pemuda											
16-30	41 599	41 468	41 395	41 343	41 255	41 166	41 045	40 956	40 869	40 756	40 666

Tabel 2.8
 PROYEKSI PENDUDUK MENURUT KELOMPOK UMUR TERTENTU DAN JENIS KELAMIN
 TAHUN 2010-2020

LAMPUNG BARAT UMUR	PEREMPUNAN											
	2010 (1)	2011 (2)	2012 (3)	2013 (4)	2014 (5)	2015 (6)	2016 (7)	2017 (8)	2018 (9)	2019 (10)	2020 (11)	2020 (12)
Komposisi Penduduk												
0-17	45 923	46 225	46 488	46 765	46 966	47 126	47 251	47 368	47 427	47 432	47 408	47 408
0-14	38 997	39 344	39 628	39 902	40 112	40 297	40 438	40 559	40 626	40 631	40 570	40 570
15-64	86 742	87 925	89 063	90 208	91 260	92 298	93 325	94 361	95 297	96 149	97 007	97 007
65+	4 278	4 341	4 416	4 499	4 602	4 706	4 838	4 985	5 144	5 337	5 579	5 579
60+	6 763	6 919	7 090	7 282	7 526	7 817	8 134	8 502	8 903	9 340	9 814	9 814
Kesehatan												
0	3 035	3 175	3 131	3 093	3 051	3 006	2 968	2 932	2 892	2 850	2 807	2 807
0 - 1	6 006	6 175	6 269	6 191	6 109	6 023	5 943	5 866	5 784	5 699	5 613	5 613
0 - 2	8 888	9 110	9 234	9 293	9 168	9 042	8 921	8 802	8 676	8 548	8 420	8 420
0 - 4	14 467	14 748	14 925	15 069	15 106	15 074	14 868	14 668	14 456	14 239	14 027	14 027
1 - 4	11 432	11 573	11 794	11 976	12 055	12 068	11 900	11 736	11 564	11 389	11 220	11 220
15 - 49	75 548	76 123	76 628	77 113	77 490	77 836	78 173	78 507	78 753	78 932	79 131	79 131
70+	2 627	2 660	2 696	2 732	2 786	2 841	2 899	2 972	3 045	3 130	3 226	3 226
Pendidikan dan Ketenagakerjaan												
0 - 3	11 727	11 953	12 128	12 217	12 224	12 057	11 896	11 738	11 568	11 396	11 228	11 228
0 - 6	19 685	20 047	20 321	20 524	20 611	20 660	20 610	20 504	20 217	19 925	19 636	19 636
3 - 6	10 797	10 937	11 087	11 231	11 443	11 618	11 689	11 702	11 541	11 377	11 216	11 216
4 - 6	7 958	8 094	8 193	8 307	8 387	8 603	8 714	8 766	8 649	8 529	8 408	8 408
7 - 12	14 620	14 602	14 630	14 718	14 853	14 987	15 189	15 413	15 719	15 939	16 074	16 074
13 - 15	6 997	7 000	6 990	6 967	6 945	6 936	6 923	6 932	6 970	7 059	7 187	7 187
16 - 18	6 975	6 926	6 876	6 860	6 859	6 854	6 830	6 817	6 810	6 798	6 800	6 800
19 - 23	12 645	12 604	12 563	12 513	12 431	12 363	12 322	12 283	12 251	12 233	12 220	12 220
15 - 24	24 510	24 390	24 305	24 228	24 131	24 033	23 958	23 908	23 840	23 793	23 819	23 819
15+	91 020	92 266	93 479	94 707	95 862	97 004	98 163	99 346	100 441	101 486	102 586	102 586
Hak Sipil dan Partisipasi Politik												
0 - 4	14 467	14 748	14 925	15 069	15 106	15 074	14 868	14 668	14 456	14 239	14 027	14 027
17	2 318	2 300	2 272	2 272	2 280	2 275	2 265	2 258	2 259	2 258	2 248	2 248
17+	86 412	87 685	88 891	90 116	91 288	92 450	93 615	94 795	95 899	96 943	97 996	97 996
Pemuda												
16 - 30	37 425	37 244	37 085	36 946	36 778	36 626	36 476	36 377	36 290	36 177	36 094	36 094

Tabel 2.9

PROYEKSI PENDUDUK MENURUT KELOMPOK UMUR TERTENTU DAN JENIS KELAMIN
TAHUN 2010-2020

LAMPUNG BARAT UMUR	LAKI-LAKI + PEREMPUAN											
	2010 (1)	2011 (2)	2012 (3)	2013 (4)	2014 (5)	2015 (6)	2016 (7)	2017 (8)	2018 (9)	2019 (10)	2020 (11)	
Komposisi Penduduk												
0-17	94 821	95 357	95 832	96 310	96 623	96 839	96 967	97 095	97 158	97 073	96 926	
0-14	80 425	81 016	81 492	81 944	82 287	82 584	82 756	82 893	82 963	82 888	82 673	
15-64	188 535	191 067	193 553	196 037	198 286	200 448	202 557	204 658	206 597	208 334	210 063	
65+	9 229	9 326	9 447	9 607	9 815	10 073	10 376	10 735	11 143	11 606	12 138	
60+	15 032	15 393	15 821	16 329	16 922	17 603	18 344	19 175	20 066	20 998	21 972	
Kesehatan												
0	6 347	6 525	6 437	6 356	6 270	6 182	6 101	6 023	5 943	5 852	5 761	
0 - 1	12 503	12 768	12 858	12 696	12 528	12 355	12 187	12 022	11 857	11 676	11 494	
0 - 2	18 458	18 825	19 003	19 019	18 765	18 510	18 256	18 002	17 748	17 478	17 208	
0 - 4	29 907	30 396	30 699	30 909	30 912	30 744	30 312	29 891	29 460	29 009	28 566	
1 - 4	23 560	23 871	24 262	24 553	24 642	24 562	24 211	23 868	23 517	23 157	22 805	
15 - 49	161 969	163 190	164 323	165 418	166 278	167 044	167 771	168 480	169 046	169 445	169 854	
70+	5 308	5 362	5 426	5 500	5 587	5 677	5 772	5 889	6 023	6 186	6 386	
Pendidikan dan Ketenagakerjaan												
0 - 3	24 284	24 677	24 954	25 057	24 974	24 635	24 297	23 961	23 619	23 259	22 904	
0 - 6	40 588	41 238	41 718	42 049	42 169	42 182	41 995	41 666	41 086	40 481	39 881	
3 - 6	22 130	22 413	22 715	23 030	23 404	23 672	23 739	23 664	23 338	23 003	22 673	
4 - 6	16 304	16 561	16 764	16 992	17 195	17 547	17 698	17 705	17 467	17 222	16 977	
7 - 12	30 078	30 013	30 061	30 245	30 484	30 751	31 144	31 612	32 163	32 541	32 757	
13 - 15	14 549	14 569	14 537	14 460	14 410	14 393	14 381	14 378	14 450	14 625	14 866	
16 - 18	14 526	14 451	14 392	14 400	14 418	14 393	14 312	14 272	14 261	14 249	14 241	
19 - 23	26 781	26 659	26 556	26 443	26 298	26 203	26 160	26 122	26 088	26 039	25 997	
15 - 24	51 588	51 382	51 218	51 087	50 903	50 718	50 592	50 515	50 407	50 330	50 370	
15+	197 764	200 393	203 000	205 644	208 101	210 521	212 933	215 393	217 740	219 940	222 201	
Hak Sipil dan Partisipasi Politik												
0 - 4	29 907	30 396	30 699	30 909	30 912	30 744	30 312	29 891	29 460	29 009	28 566	
17	4 827	4 792	4 757	4 774	4 795	4 780	4 746	4 716	4 738	4 734	4 706	
17+	188 195	190 844	193 417	196 052	198 560	201 046	203 468	205 907	208 283	210 489	212 654	
Pemuda												
16 - 30	79 024	78 712	78 480	78 289	78 033	77 792	77 521	77 333	77 159	76 933	76 760	

GAMBAR 2.1
 PIRAMIDA PENDUDUK KABUPATEN LAMPUNG BARAT
 TAHUN 2010-2020



**KABUPATEN
TANGGAMUS**

<http://lampung.tps.go.id>

Tabel 3.1
 PROYEKSI PENDUDUK MENURUT KELOMPOK UMUR SATU TAHUNAN DAN JENIS KELAMIN
 TAHUN 2010-2020

TANGGAMUS UMUR	LAKI-LAKI											
	2010 (1)	2011 (2)	2012 (3)	2013 (4)	2014 (5)	2015 (6)	2016 (7)	2017 (8)	2018 (9)	2019 (10)	2020 (11)	2020 (12)
0	5 781	5 868	5 799	5 732	5 658	5 578	5 498	5 420	5 341	5 260	5 178	5 178
1	5 677	5 794	5 879	5 813	5 745	5 674	5 598	5 520	5 444	5 367	5 290	5 290
2	5 585	5 688	5 806	5 892	5 825	5 759	5 688	5 613	5 536	5 460	5 385	5 385
3	5 531	5 587	5 690	5 808	5 893	5 828	5 762	5 692	5 616	5 540	5 464	5 464
4	5 437	5 527	5 581	5 685	5 802	5 887	5 824	5 760	5 691	5 615	5 538	5 538
5	5 343	5 435	5 525	5 583	5 684	5 802	5 889	5 823	5 756	5 683	5 607	5 607
6	5 261	5 351	5 442	5 533	5 587	5 690	5 807	5 892	5 826	5 757	5 686	5 686
7	5 247	5 282	5 370	5 463	5 552	5 606	5 708	5 827	5 910	5 842	5 775	5 775
8	5 313	5 285	5 319	5 408	5 499	5 588	5 642	5 745	5 862	5 947	5 881	5 881
9	5 360	5 367	5 338	5 372	5 460	5 551	5 642	5 695	5 798	5 915	6 000	6 000
10	5 363	5 418	5 423	5 393	5 426	5 514	5 607	5 698	5 753	5 858	5 980	5 980
11	5 447	5 409	5 463	5 469	5 439	5 473	5 563	5 657	5 749	5 804	5 910	5 910
12	5 508	5 470	5 430	5 487	5 491	5 461	5 496	5 587	5 681	5 771	5 828	5 828
13	5 506	5 497	5 458	5 420	5 474	5 479	5 449	5 483	5 574	5 666	5 758	5 758
14	5 429	5 471	5 461	5 421	5 381	5 435	5 440	5 409	5 443	5 532	5 625	5 625
15	5 324	5 371	5 411	5 401	5 362	5 321	5 374	5 377	5 347	5 379	5 469	5 469
16	5 269	5 266	5 310	5 350	5 340	5 299	5 259	5 311	5 313	5 281	5 313	5 313
17	5 254	5 231	5 227	5 271	5 310	5 298	5 258	5 217	5 268	5 268	5 237	5 237
18	5 240	5 249	5 224	5 221	5 263	5 301	5 289	5 248	5 206	5 255	5 256	5 256
19	5 269	5 254	5 262	5 240	5 232	5 275	5 313	5 301	5 260	5 219	5 266	5 266
20	5 303	5 282	5 268	5 276	5 251	5 244	5 287	5 325	5 311	5 268	5 225	5 225
21	5 314	5 291	5 270	5 257	5 263	5 237	5 231	5 272	5 309	5 295	5 252	5 252
22	5 281	5 278	5 255	5 234	5 219	5 225	5 201	5 194	5 234	5 270	5 256	5 256
23	5 235	5 211	5 207	5 183	5 162	5 147	5 155	5 129	5 123	5 163	5 199	5 199
24	5 114	5 140	5 113	5 111	5 086	5 067	5 052	5 060	5 037	5 028	5 068	5 068
25	5 001	5 022	5 047	5 023	5 017	4 994	4 974	4 961	4 968	4 943	4 939	4 939

Tabel 3.1
 PROYEKSI PENDUDUK MENURUT KELOMPOK UMUR SATU TAHUNAN DAN JENIS KELAMIN
 TAHUN 2010-2020

TANGGAMUS UMUR	LAKI-LAKI											
	2010 (1)	2011 (2)	2012 (3)	2013 (4)	2014 (5)	2015 (6)	2016 (7)	2017 (8)	2018 (9)	2019 (10)	2020 (11)	2020 (12)
26	4 910	4 930	4 950	4 976	4 951	4 946	4 924	4 903	4 890	4 897	4 873	4 873
27	4 865	4 855	4 874	4 895	4 918	4 893	4 888	4 865	4 846	4 832	4 839	4 839
28	4 820	4 833	4 822	4 842	4 860	4 884	4 859	4 853	4 831	4 810	4 797	4 797
29	4 773	4 805	4 816	4 805	4 824	4 842	4 865	4 841	4 835	4 811	4 791	4 791
30	4 822	4 769	4 799	4 812	4 799	4 817	4 835	4 856	4 832	4 823	4 802	4 802
31	4 769	4 817	4 763	4 794	4 804	4 791	4 808	4 825	4 846	4 820	4 814	4 814
32	4 782	4 750	4 795	4 742	4 770	4 780	4 767	4 783	4 800	4 820	4 794	4 794
33	4 698	4 741	4 708	4 752	4 697	4 725	4 734	4 721	4 736	4 752	4 772	4 772
34	4 625	4 644	4 684	4 650	4 692	4 637	4 665	4 673	4 659	4 675	4 690	4 690
35	4 472	4 565	4 582	4 622	4 585	4 628	4 574	4 601	4 609	4 594	4 609	4 609
36	4 338	4 423	4 513	4 532	4 569	4 536	4 576	4 522	4 548	4 555	4 540	4 540
37	4 191	4 307	4 391	4 482	4 499	4 537	4 503	4 541	4 489	4 513	4 520	4 520
38	4 091	4 186	4 301	4 385	4 474	4 491	4 529	4 495	4 533	4 479	4 504	4 504
39	3 997	4 103	4 199	4 315	4 398	4 486	4 503	4 542	4 506	4 544	4 490	4 490
40	3 915	4 019	4 124	4 219	4 335	4 418	4 507	4 523	4 559	4 523	4 562	4 562
41	3 821	3 932	4 035	4 142	4 235	4 350	4 432	4 521	4 536	4 571	4 536	4 536
42	3 723	3 832	3 943	4 047	4 151	4 244	4 359	4 440	4 529	4 543	4 580	4 580
43	3 618	3 724	3 833	3 944	4 047	4 150	4 244	4 358	4 439	4 527	4 542	4 542
44	3 510	3 614	3 719	3 828	3 936	4 039	4 144	4 237	4 351	4 431	4 518	4 518
45	3 430	3 503	3 604	3 709	3 818	3 928	4 030	4 133	4 226	4 341	4 422	4 422
46	3 320	3 426	3 497	3 600	3 705	3 812	3 923	4 025	4 128	4 220	4 334	4 334
47	3 220	3 318	3 423	3 495	3 597	3 701	3 808	3 919	4 020	4 123	4 216	4 216
48	3 132	3 222	3 319	3 424	3 496	3 597	3 701	3 809	3 919	4 019	4 122	4 122
49	3 053	3 135	3 224	3 323	3 424	3 497	3 600	3 704	3 811	3 920	4 020	4 020
50	2 933	3 056	3 138	3 227	3 323	3 429	3 501	3 602	3 705	3 813	3 922	3 922

Tabel 3.1
 PROYEKSI PENDUDUK MENURUT KELOMPOK UMUR SATU TAHUNAN DAN JENIS KELAMIN
 TAHUN 2010-2020

TANGGAMUS UMUR	LAKI-LAKI											
	2010 (1)	2011 (2)	2012 (3)	2013 (4)	2014 (5)	2015 (6)	2016 (7)	2017 (8)	2018 (9)	2019 (10)	2020 (11)	2020 (12)
51	2 850	2 932	3 055	3 137	3 225	3 322	3 427	3 498	3 599	3 702	3 810	3 810
52	2 746	2 838	2 920	3 042	3 124	3 212	3 308	3 412	3 484	3 583	3 688	3 688
53	2 612	2 721	2 812	2 893	3 014	3 094	3 182	3 277	3 381	3 450	3 551	3 551
54	2 459	2 578	2 683	2 775	2 854	2 972	3 052	3 140	3 234	3 336	3 405	3 405
55	2 301	2 416	2 533	2 638	2 728	2 805	2 922	3 001	3 086	3 179	3 279	3 279
56	2 150	2 260	2 373	2 488	2 591	2 679	2 757	2 872	2 950	3 033	3 125	3 125
57	1 998	2 114	2 223	2 334	2 448	2 550	2 637	2 713	2 827	2 903	2 987	2 987
58	1 849	1 971	2 086	2 195	2 305	2 417	2 518	2 605	2 681	2 792	2 869	2 869
59	1 704	1 830	1 950	2 066	2 172	2 282	2 394	2 494	2 580	2 656	2 768	2 768
60	1 622	1 688	1 811	1 932	2 044	2 152	2 262	2 373	2 472	2 556	2 632	2 632
61	1 480	1 601	1 666	1 789	1 909	2 020	2 126	2 234	2 344	2 442	2 526	2 526
62	1 361	1 455	1 576	1 641	1 760	1 878	1 988	2 093	2 199	2 307	2 404	2 404
63	1 271	1 330	1 424	1 542	1 605	1 723	1 838	1 947	2 049	2 152	2 259	2 259
64	1 203	1 236	1 294	1 385	1 501	1 562	1 677	1 788	1 894	1 994	2 095	2 095
65	1 155	1 163	1 194	1 252	1 341	1 451	1 514	1 625	1 733	1 836	1 933	1 933
66	1 115	1 114	1 123	1 152	1 208	1 294	1 401	1 460	1 569	1 674	1 774	1 774
67	1 068	1 071	1 071	1 079	1 108	1 161	1 245	1 349	1 406	1 511	1 614	1 614
68	1 009	1 022	1 025	1 025	1 034	1 062	1 114	1 194	1 296	1 350	1 452	1 452
69	940	963	976	979	978	988	1 014	1 065	1 142	1 239	1 291	1 291
70	869	888	910	922	926	927	937	965	1 013	1 086	1 179	1 179
71	801	813	833	853	867	871	873	882	908	954	1 024	1 024
72	731	741	753	773	792	805	809	811	819	844	886	886
73	655	665	676	688	706	724	734	737	738	745	766	766
74	573	581	588	597	608	625	643	652	655	653	656	656
75+	3 568	3 584	3 606	3 645	3 690	3 747	3 817	3 899	3 980	4 062	4 139	4 139
TOTAL	281 310	285 128	288 795	292 430	295 869	299 214	302 474	305 594	308 578	311 381	314 106	314 106

Tabel 3.2
 PROYEKSI PENDUDUK MENURUT KELOMPOK UMUR SATU TAHUNAN DAN JENIS KELAMIN
 TAHUN 2010-2020

TANGGAMUS UMUR	PEREMPJUAN										
	2010 (1)	2011 (2)	2012 (3)	2013 (4)	2014 (5)	2015 (6)	2016 (7)	2017 (8)	2018 (9)	2019 (10)	2020 (11)
0	5 491	5 747	5 677	5 608	5 534	5 457	5 377	5 297	5 217	5 136	5 052
1	5 491	5 553	5 811	5 740	5 670	5 598	5 521	5 444	5 366	5 288	5 207
2	5 401	5 508	5 569	5 829	5 758	5 689	5 616	5 539	5 460	5 383	5 305
3	5 370	5 381	5 488	5 551	5 809	5 738	5 668	5 595	5 517	5 439	5 362
4	5 214	5 329	5 339	5 443	5 503	5 763	5 693	5 624	5 554	5 478	5 401
5	5 078	5 170	5 282	5 294	5 401	5 463	5 717	5 647	5 578	5 506	5 428
6	4 968	5 048	5 139	5 251	5 263	5 368	5 429	5 684	5 614	5 544	5 471
7	4 934	4 965	5 044	5 135	5 246	5 259	5 364	5 423	5 678	5 608	5 537
8	4 986	4 967	4 997	5 077	5 167	5 280	5 292	5 396	5 457	5 712	5 640
9	5 046	5 051	5 034	5 064	5 142	5 233	5 345	5 358	5 463	5 525	5 778
10	5 110	5 121	5 124	5 106	5 136	5 219	5 311	5 423	5 434	5 541	5 600
11	5 180	5 164	5 173	5 179	5 159	5 190	5 272	5 366	5 479	5 490	5 595
12	5 191	5 175	5 159	5 169	5 174	5 156	5 186	5 269	5 361	5 476	5 484
13	5 111	5 105	5 089	5 074	5 083	5 083	5 069	5 101	5 180	5 273	5 384
14	4 947	4 970	4 965	4 947	4 930	4 940	4 944	4 923	4 953	5 033	5 124
15	4 757	4 759	4 782	4 777	4 760	4 744	4 751	4 755	4 737	4 767	4 840
16	4 627	4 576	4 579	4 598	4 591	4 578	4 562	4 566	4 568	4 550	4 575
17	4 519	4 485	4 435	4 439	4 457	4 452	4 436	4 420	4 421	4 421	4 400
18	4 441	4 440	4 407	4 357	4 360	4 379	4 372	4 356	4 338	4 338	4 336
19	4 432	4 411	4 406	4 371	4 324	4 330	4 348	4 339	4 326	4 307	4 306
20	4 428	4 408	4 387	4 385	4 352	4 305	4 306	4 324	4 317	4 301	4 284
21	4 395	4 396	4 374	4 354	4 352	4 320	4 271	4 274	4 291	4 283	4 267
22	4 368	4 361	4 361	4 342	4 321	4 320	4 288	4 239	4 242	4 260	4 251
23	4 327	4 331	4 324	4 325	4 304	4 286	4 283	4 253	4 204	4 206	4 223
24	4 333	4 286	4 292	4 285	4 286	4 265	4 247	4 245	4 213	4 169	4 169
25	4 353	4 312	4 267	4 271	4 265	4 267	4 247	4 228	4 227	4 196	4 148

Tabel 3.2
 PROYEKSI PENDUDUK MENURUT KELOMPOK UMUR SATU TAHUNAN DAN JENIS KELAMIN
 TAHUN 2010-2020

TANGGAMUS UMUR	PEREMPUAN											
	2010 (1)	2011 (2)	2012 (3)	2013 (4)	2014 (5)	2015 (6)	2016 (7)	2017 (8)	2018 (9)	2019 (10)	2020 (11)	2020 (12)
26	4 359	4 354	4 314	4 268	4 271	4 266	4 266	4 266	4 247	4 227	4 227	4 196
27	4 366	4 352	4 347	4 306	4 262	4 267	4 260	4 260	4 261	4 239	4 222	4 219
28	4 346	4 349	4 335	4 331	4 291	4 246	4 249	4 249	4 243	4 242	4 223	4 203
29	4 299	4 323	4 326	4 313	4 305	4 266	4 221	4 224	4 224	4 218	4 218	4 197
30	4 330	4 282	4 304	4 306	4 293	4 287	4 247	4 204	4 203	4 204	4 198	4 196
31	4 285	4 317	4 270	4 291	4 293	4 280	4 275	4 235	4 235	4 190	4 192	4 184
32	4 248	4 274	4 305	4 258	4 278	4 282	4 268	4 262	4 262	4 221	4 176	4 177
33	4 197	4 238	4 263	4 295	4 248	4 267	4 270	4 255	4 255	4 248	4 208	4 161
34	4 166	4 188	4 228	4 254	4 285	4 238	4 256	4 258	4 258	4 243	4 235	4 194
35	4 007	4 154	4 178	4 217	4 241	4 272	4 224	4 242	4 242	4 243	4 228	4 219
36	3 948	4 000	4 147	4 169	4 208	4 231	4 261	4 214	4 214	4 231	4 231	4 215
37	3 843	3 952	4 003	4 149	4 171	4 211	4 233	4 265	4 265	4 215	4 233	4 233
38	3 777	3 862	3 971	4 023	4 170	4 193	4 232	4 255	4 255	4 285	4 237	4 253
39	3 721	3 809	3 893	4 004	4 054	4 203	4 227	4 264	4 264	4 288	4 319	4 271
40	3 669	3 756	3 845	3 932	4 043	4 095	4 245	4 267	4 267	4 306	4 329	4 361
41	3 602	3 701	3 791	3 880	3 965	4 079	4 132	4 282	4 282	4 305	4 344	4 364
42	3 531	3 626	3 725	3 814	3 905	3 992	4 104	4 157	4 157	4 307	4 329	4 366
43	3 448	3 539	3 634	3 733	3 821	3 913	3 998	4 111	4 111	4 164	4 313	4 333
44	3 354	3 443	3 533	3 627	3 728	3 818	3 908	3 993	3 993	4 104	4 156	4 305
45	3 269	3 344	3 432	3 524	3 618	3 716	3 804	3 896	3 896	3 982	4 093	4 145
46	3 168	3 259	3 336	3 424	3 513	3 609	3 707	3 796	3 796	3 886	3 971	4 083
47	3 064	3 163	3 255	3 331	3 418	3 510	3 606	3 703	3 703	3 793	3 882	3 967
48	2 957	3 066	3 165	3 258	3 333	3 423	3 515	3 609	3 609	3 707	3 796	3 886
49	2 843	2 963	3 073	3 172	3 268	3 344	3 431	3 522	3 522	3 617	3 716	3 805
50	2 691	2 854	2 973	3 086	3 185	3 280	3 354	3 445	3 445	3 537	3 631	3 728

Tabel 3.2
 PROYEKSI PENDUDUK MENURUT KELOMPOK UMUR SATU TAHUNAN DAN JENIS KELAMIN
 TAHUN 2010-2020

TANGGAMUS UMUR	PEREMPUAN										
	2010 (1)	2011 (2)	2012 (3)	2013 (4)	2014 (5)	2015 (6)	2016 (7)	2017 (8)	2018 (9)	2019 (10)	2020 (11)
51	2 578	2 696	2 859	2 979	3 090	3 190	3 284	3 362	3 451	3 544	3 637
52	2 439	2 571	2 688	2 851	2 969	3 081	3 180	3 274	3 351	3 440	3 530
53	2 269	2 414	2 543	2 659	2 820	2 938	3 048	3 146	3 237	3 314	3 400
54	2 079	2 230	2 373	2 499	2 614	2 773	2 890	2 995	3 091	3 181	3 255
55	1 948	2 032	2 180	2 320	2 445	2 556	2 713	2 825	2 930	3 025	3 113
56	1 758	1 905	1 985	2 131	2 268	2 391	2 501	2 654	2 765	2 869	2 960
57	1 607	1 725	1 870	1 950	2 094	2 230	2 350	2 460	2 610	2 720	2 822
58	1 511	1 594	1 711	1 855	1 933	2 078	2 212	2 333	2 441	2 592	2 701
59	1 458	1 512	1 596	1 711	1 855	1 935	2 078	2 214	2 335	2 442	2 590
60	1 377	1 462	1 517	1 599	1 718	1 863	1 942	2 086	2 221	2 344	2 451
61	1 336	1 378	1 464	1 519	1 602	1 722	1 866	1 944	2 088	2 224	2 344
62	1 288	1 330	1 371	1 457	1 513	1 597	1 716	1 858	1 938	2 081	2 215
63	1 224	1 270	1 311	1 353	1 438	1 494	1 576	1 693	1 834	1 913	2 053
64	1 152	1 197	1 241	1 282	1 322	1 405	1 460	1 543	1 657	1 795	1 872
65	1 108	1 120	1 163	1 207	1 246	1 288	1 369	1 422	1 501	1 613	1 748
66	1 052	1 077	1 088	1 132	1 173	1 212	1 251	1 330	1 382	1 459	1 568
67	1 002	1 023	1 047	1 058	1 100	1 142	1 179	1 218	1 295	1 346	1 421
68	962	977	997	1 022	1 033	1 075	1 115	1 152	1 190	1 265	1 315
69	925	937	953	973	999	1 008	1 051	1 091	1 127	1 165	1 240
70	874	902	915	931	950	974	986	1 026	1 065	1 103	1 138
71	830	846	873	887	903	923	947	959	998	1 036	1 073
72	780	796	812	838	851	868	887	910	922	960	998
73	723	736	750	765	791	804	820	839	862	873	911
74	657	667	678	692	705	728	739	753	770	792	806
75+	4 185	4 197	4 235	4 286	4 357	4 440	4 541	4 646	4 767	4 885	5 011
TOTAL	257 108	260 781	264 370	267 892	271 303	274 690	277 909	281 030	284 025	286 918	289 600

Tabel 3.3
 PROYEKSI PENDUDUK MENURUT KELOMPOK UMUR SATU TAHUNAN DAN JENIS KELAMIN
 TAHUN 2010-2020

TANGGAMUS UMUR	LAKI-LAKI + PEREMPUAN										
	2010 (1)	2011 (2)	2012 (3)	2013 (4)	2014 (5)	2015 (6)	2016 (7)	2017 (8)	2018 (9)	2019 (10)	2020 (11)
0	11 272	11 615	11 476	11 340	11 192	11 035	10 875	10 717	10 558	10 396	10 230
1	11 168	11 347	11 690	11 553	11 415	11 272	11 119	10 964	10 810	10 655	10 497
2	10 986	11 196	11 375	11 721	11 583	11 448	11 304	11 152	10 996	10 843	10 690
3	10 901	10 968	11 178	11 359	11 702	11 566	11 430	11 287	11 133	10 979	10 826
4	10 651	10 856	10 920	11 128	11 305	11 650	11 517	11 384	11 245	11 093	10 939
5	10 421	10 605	10 807	10 877	11 085	11 265	11 606	11 470	11 334	11 189	11 035
6	10 229	10 399	10 581	10 784	10 850	11 058	11 236	11 576	11 440	11 301	11 157
7	10 181	10 247	10 414	10 598	10 798	10 865	11 072	11 250	11 588	11 450	11 312
8	10 299	10 252	10 316	10 485	10 665	10 868	10 934	11 141	11 319	11 659	11 521
9	10 406	10 418	10 372	10 436	10 602	10 784	10 987	11 053	11 261	11 440	11 778
10	10 473	10 539	10 547	10 499	10 562	10 733	10 918	11 121	11 187	11 399	11 580
11	10 627	10 573	10 636	10 648	10 598	10 663	10 835	11 023	11 228	11 294	11 505
12	10 699	10 645	10 589	10 656	10 665	10 617	10 682	10 856	11 042	11 247	11 312
13	10 617	10 602	10 547	10 494	10 557	10 567	10 518	10 584	10 754	10 939	11 142
14	10 376	10 441	10 426	10 368	10 311	10 375	10 384	10 332	10 396	10 565	10 749
15	10 081	10 130	10 193	10 178	10 122	10 065	10 125	10 132	10 084	10 146	10 309
16	9 896	9 842	9 889	9 948	9 931	9 877	9 821	9 877	9 881	9 831	9 888
17	9 773	9 716	9 662	9 710	9 767	9 750	9 694	9 637	9 689	9 689	9 637
18	9 681	9 689	9 631	9 578	9 623	9 680	9 661	9 604	9 544	9 593	9 592
19	9 701	9 665	9 668	9 611	9 556	9 605	9 661	9 640	9 586	9 526	9 572
20	9 731	9 690	9 655	9 661	9 603	9 549	9 593	9 649	9 628	9 569	9 509
21	9 709	9 687	9 644	9 611	9 615	9 557	9 502	9 546	9 600	9 578	9 519
22	9 649	9 639	9 616	9 576	9 540	9 545	9 489	9 433	9 476	9 530	9 507
23	9 562	9 542	9 531	9 508	9 466	9 433	9 438	9 382	9 327	9 369	9 422
24	9 447	9 426	9 405	9 396	9 372	9 332	9 299	9 305	9 250	9 197	9 237
25	9 354	9 334	9 314	9 294	9 282	9 261	9 221	9 189	9 195	9 139	9 087

Tabel 3.3
 PROYEKSI PENDUDUK MENURUT KELOMPOK UMUR SATU TAHUNAN DAN JENIS KELAMIN
 TAHUN 2010-2020

TANGGAMUS UMUR	LAKI-LAKI + PEREMPUAN											
	2010 (1)	2011 (2)	2012 (3)	2013 (4)	2014 (5)	2015 (6)	2016 (7)	2017 (8)	2018 (9)	2019 (10)	2020 (11)	2020 (12)
26	9 269	9 284	9 264	9 244	9 222	9 212	9 190	9 150	9 117	9 124	9 124	9 069
27	9 231	9 207	9 221	9 201	9 180	9 160	9 148	9 126	9 085	9 054	9 054	9 058
28	9 166	9 182	9 157	9 173	9 151	9 130	9 108	9 096	9 073	9 033	9 033	9 000
29	9 072	9 128	9 142	9 118	9 129	9 108	9 086	9 065	9 053	9 029	9 029	8 988
30	9 152	9 051	9 103	9 118	9 092	9 104	9 082	9 059	9 036	9 021	9 021	8 998
31	9 054	9 134	9 033	9 085	9 097	9 071	9 083	9 060	9 036	9 012	9 012	8 998
32	9 030	9 024	9 100	9 000	9 048	9 062	9 035	9 045	9 021	8 996	8 996	8 971
33	8 895	8 979	8 971	9 047	8 945	8 992	9 004	8 976	8 984	8 960	8 960	8 933
34	8 791	8 832	8 912	8 904	8 977	8 875	8 921	8 931	8 902	8 910	8 910	8 884
35	8 479	8 719	8 760	8 839	8 829	8 900	8 798	8 843	8 852	8 822	8 822	8 828
36	8 286	8 423	8 660	8 701	8 777	8 767	8 837	8 736	8 779	8 786	8 786	8 755
37	8 034	8 259	8 394	8 631	8 670	8 748	8 736	8 806	8 704	8 746	8 746	8 753
38	7 868	8 048	8 272	8 408	8 644	8 624	8 761	8 750	8 818	8 716	8 716	8 757
39	7 718	7 912	8 092	8 319	8 452	8 689	8 730	8 806	8 794	8 863	8 863	8 761
40	7 584	7 775	7 969	8 151	8 378	8 513	8 752	8 790	8 865	8 852	8 852	8 923
41	7 423	7 633	7 826	8 022	8 200	8 429	8 564	8 803	8 841	8 915	8 915	8 900
42	7 254	7 458	7 668	7 861	8 056	8 236	8 463	8 597	8 836	8 872	8 872	8 946
43	7 066	7 263	7 467	7 677	7 868	8 063	8 242	8 469	8 603	8 840	8 840	8 875
44	6 864	7 057	7 252	7 455	7 664	7 857	8 052	8 230	8 455	8 587	8 587	8 823
45	6 699	6 847	7 036	7 233	7 436	7 644	7 834	8 029	8 208	8 434	8 434	8 567
46	6 488	6 685	6 833	7 024	7 218	7 421	7 630	7 821	8 014	8 191	8 191	8 417
47	6 284	6 481	6 678	6 826	7 015	7 211	7 414	7 622	7 813	8 005	8 005	8 183
48	6 089	6 288	6 484	6 682	6 829	7 020	7 216	7 418	7 626	7 815	7 815	8 008
49	5 896	6 098	6 297	6 495	6 692	6 841	7 031	7 226	7 428	7 636	7 636	7 825
50	5 624	5 910	6 111	6 313	6 508	6 709	6 855	7 047	7 242	7 444	7 444	7 650

Tabel 3.3
 PROYEKSI PENDUDUK MENURUT KELOMPOK UMUR SATU TAHUNAN DAN JENIS KELAMIN
 TAHUN 2010-2020

TANGGAMUS UMUR	LAKI-LAKI + PEREMPUAN											
	2010 (1)	2011 (2)	2012 (3)	2014 (4)	2013 (5)	2014 (6)	2015 (7)	2016 (8)	2017 (9)	2018 (10)	2019 (11)	2020 (12)
51	5 428	5 628	5 914	6 315	6 116	6 315	6 512	6 711	6 860	7 050	7 246	7 447
52	5 185	5 409	5 608	6 093	5 893	6 093	6 293	6 488	6 686	6 835	7 023	7 218
53	4 881	5 135	5 355	5 834	5 552	5 834	6 032	6 230	6 423	6 618	6 764	6 951
54	4 538	4 808	5 056	5 468	5 274	5 468	5 745	5 942	6 135	6 325	6 517	6 660
55	4 249	4 448	4 713	5 173	4 958	5 173	5 361	5 635	5 826	6 016	6 204	6 392
56	3 908	4 165	4 358	4 859	4 619	4 859	5 070	5 258	5 526	5 715	5 902	6 085
57	3 605	3 839	4 093	4 542	4 284	4 542	4 780	4 987	5 173	5 437	5 623	5 809
58	3 360	3 565	3 797	4 238	4 050	4 238	4 495	4 730	4 938	5 122	5 384	5 570
59	3 162	3 342	3 546	4 027	3 777	4 027	4 217	4 472	4 708	4 915	5 098	5 358
60	2 999	3 150	3 328	3 762	3 531	3 762	4 015	4 204	4 459	4 693	4 900	5 083
61	2 816	2 979	3 130	3 511	3 308	3 511	3 742	3 992	4 178	4 432	4 666	4 870
62	2 649	2 785	2 947	3 273	3 098	3 273	3 475	3 704	3 951	4 137	4 388	4 619
63	2 495	2 600	2 735	3 043	2 895	3 043	3 217	3 414	3 640	3 883	4 065	4 312
64	2 355	2 433	2 535	2 823	2 667	2 823	2 967	3 137	3 331	3 551	3 789	3 967
65	2 263	2 283	2 357	2 587	2 459	2 587	2 739	2 883	3 047	3 234	3 449	3 681
66	2 167	2 191	2 211	2 381	2 284	2 381	2 506	2 652	2 790	2 951	3 133	3 342
67	2 070	2 094	2 118	2 208	2 137	2 208	2 303	2 424	2 567	2 701	2 857	3 035
68	1 971	1 999	2 022	2 067	2 047	2 067	2 137	2 229	2 346	2 486	2 615	2 767
69	1 865	1 900	1 929	1 977	1 952	1 977	1 996	2 065	2 156	2 269	2 404	2 531
70	1 743	1 790	1 825	1 876	1 853	1 876	1 901	1 923	1 991	2 078	2 189	2 317
71	1 631	1 659	1 706	1 770	1 740	1 770	1 794	1 820	1 841	1 906	1 990	2 097
72	1 511	1 537	1 565	1 643	1 611	1 643	1 673	1 696	1 721	1 741	1 804	1 884
73	1 378	1 401	1 426	1 497	1 453	1 497	1 528	1 554	1 576	1 600	1 618	1 677
74	1 230	1 248	1 266	1 313	1 289	1 313	1 353	1 382	1 405	1 425	1 445	1 462
75+	7 753	7 781	7 841	8 047	7 931	8 047	8 187	8 358	8 545	8 747	8 947	9 150
TOTAL	538 418	545 909	553 165	567 172	560 322	573 904	580 383	586 624	592 603	598 299	603 706	

Tabel 3.4
 PROYEKSI PENDUDUK MENURUT KELOMPOK UMUR DAN JENIS KELAMIN
 TAHUN 2010-2020

TANGGAMUS											LAKI-LAKI	
	2010	2011	2012	2013	2014	2015	2016	2017	2018	2019	2020	
UMUR	(2)	(3)	(4)	(5)	(6)	(7)	(8)	(9)	(10)	(11)	(12)	
0 - 4	28 011	28 464	28 755	28 930	28 923	28 726	28 370	28 005	27 628	27 242	26 855	
5 - 9	26 524	26 720	26 994	27 359	27 782	28 237	28 688	28 982	29 152	29 144	28 949	
10 - 14	27 253	27 265	27 235	27 190	27 211	27 362	27 555	27 834	28 200	28 631	29 101	
15 - 19	26 356	26 371	26 434	26 483	26 507	26 494	26 493	26 454	26 394	26 402	26 541	
20 - 24	26 247	26 202	26 113	26 061	25 981	25 920	25 926	25 980	26 014	26 024	26 000	
25 - 29	24 369	24 445	24 509	24 541	24 570	24 559	24 510	24 423	24 370	24 293	24 239	
30 - 34	23 696	23 721	23 749	23 750	23 762	23 750	23 809	23 858	23 873	23 890	23 872	
35 - 39	21 089	21 584	21 986	22 336	22 528	22 678	22 685	22 701	22 685	22 685	22 663	
40 - 44	18 587	19 121	19 654	20 180	20 704	21 201	21 686	22 079	22 414	22 595	22 738	
45 - 49	16 155	16 604	17 067	17 551	18 040	18 535	19 062	19 590	20 104	20 623	21 114	
50 - 54	13 600	14 125	14 608	15 074	15 540	16 029	16 470	16 929	17 403	17 884	18 376	
55 - 59	10 002	10 591	11 165	11 721	12 244	12 733	13 228	13 685	14 124	14 563	15 028	
60 - 64	6 937	7 310	7 771	8 289	8 819	9 335	9 891	10 435	10 958	11 451	11 916	
65 - 69	5 287	5 333	5 389	5 487	5 669	5 956	6 288	6 693	7 146	7 610	8 064	
70 - 74	3 629	3 688	3 760	3 833	3 899	3 952	3 996	4 047	4 133	4 282	4 511	
75+	3 568	3 584	3 606	3 645	3 690	3 747	3 817	3 899	3 980	4 062	4 139	
TOTAL	281 310	285 128	288 795	292 430	295 869	299 214	302 474	305 594	308 578	311 381	314 106	

Tabel 3.5
 PROYEKSI PENDUDUK MENURUT KELOMPOK UMUR DAN JENIS KELAMIN
 TAHUN 2010-2020

TANGGAMUS	PEREMPUAN										
	2010 (2)	2011 (3)	2012 (4)	2013 (5)	2014 (6)	2015 (7)	2016 (8)	2017 (9)	2018 (10)	2019 (11)	2020 (12)
UMUR											
0 - 4	26 967	27 518	27 884	28 171	28 274	28 245	27 875	27 499	27 114	26 724	26 327
5 - 9	25 012	25 201	25 496	25 821	26 219	26 603	27 147	27 508	27 790	27 895	27 854
10 - 14	25 539	25 535	25 510	25 475	25 482	25 593	25 782	26 082	26 407	26 813	27 187
15 - 19	22 776	22 671	22 609	22 542	22 492	22 483	22 469	22 436	22 390	22 383	22 457
20 - 24	21 851	21 782	21 738	21 691	21 615	21 496	21 395	21 335	21 267	21 219	21 194
25 - 29	21 723	21 690	21 589	21 489	21 394	21 312	21 243	21 203	21 153	21 086	20 963
30 - 34	21 226	21 299	21 370	21 404	21 397	21 354	21 316	21 213	21 106	21 009	20 912
35 - 39	19 296	19 777	20 192	20 562	20 844	21 110	21 177	21 240	21 262	21 248	21 191
40 - 44	17 604	18 065	18 528	18 986	19 462	19 897	20 387	20 810	21 186	21 471	21 729
45 - 49	15 301	15 795	16 261	16 709	17 150	17 602	18 063	18 526	18 985	19 458	19 886
50 - 54	12 056	12 765	13 436	14 074	14 678	15 262	15 756	16 222	16 667	17 110	17 550
55 - 59	8 282	8 768	9 342	9 967	10 595	11 190	11 854	12 486	13 081	13 648	14 186
60 - 64	6 377	6 637	6 904	7 210	7 593	8 081	8 560	9 124	9 738	10 357	10 935
65 - 69	5 049	5 134	5 248	5 392	5 551	5 725	5 965	6 213	6 495	6 848	7 292
70 - 74	3 864	3 947	4 028	4 113	4 200	4 297	4 379	4 487	4 617	4 764	4 926
75+	4 185	4 197	4 235	4 286	4 357	4 440	4 541	4 646	4 767	4 885	5 011
TOTAL	257 108	260 781	264 370	267 892	271 303	274 690	277 909	281 030	284 025	286 918	289 600

Tabel 3.6
 PROYEKSI PENDUDUK MENURUT KELOMPOK UMUR DAN JENIS KELAMIN
 TAHUN 2010-2020

TANGGAMUS UMUR	LAKI-LAKI + PEREMPUAN										
	2010 (2)	2011 (3)	2012 (4)	2013 (5)	2014 (6)	2015 (7)	2016 (8)	2017 (9)	2018 (10)	2019 (11)	2020 (12)
0 - 4	54 978	55 982	56 639	57 101	57 197	56 971	56 245	55 504	54 742	53 966	53 182
5 - 9	51 536	51 921	52 490	53 180	54 001	54 840	55 835	56 490	56 942	57 039	56 803
10 - 14	52 792	52 800	52 745	52 665	52 693	52 955	53 337	53 916	54 607	55 444	56 288
15 - 19	49 132	49 042	49 043	49 025	48 999	48 977	48 962	48 890	48 784	48 785	48 998
20 - 24	48 098	47 984	47 851	47 752	47 596	47 416	47 321	47 315	47 281	47 243	47 194
25 - 29	46 092	46 135	46 098	46 030	45 964	45 871	45 753	45 626	45 523	45 379	45 202
30 - 34	44 922	45 020	45 119	45 154	45 159	45 104	45 125	45 071	44 979	44 899	44 784
35 - 39	40 385	41 361	42 178	42 898	43 372	43 788	43 862	43 941	43 947	43 933	43 854
40 - 44	36 191	37 186	38 182	39 166	40 166	41 098	42 073	42 889	43 600	44 066	44 467
45 - 49	31 456	32 399	33 328	34 260	35 190	36 137	37 125	38 116	39 089	40 081	41 000
50 - 54	25 656	26 890	28 044	29 148	30 218	31 291	32 226	33 151	34 070	34 994	35 926
55 - 59	18 284	19 359	20 507	21 688	22 839	23 923	25 082	26 171	27 205	28 211	29 214
60 - 64	13 314	13 947	14 675	15 499	16 412	17 416	18 451	19 559	20 696	21 808	22 851
65 - 69	10 336	10 467	10 637	10 879	11 220	11 681	12 253	12 906	13 641	14 458	15 356
70 - 74	7 493	7 635	7 788	7 946	8 099	8 249	8 375	8 534	8 750	9 046	9 437
75+	7 753	7 781	7 841	7 931	8 047	8 187	8 358	8 545	8 747	8 947	9 150
TOTAL	538 418	545 909	553 165	560 322	567 172	573 904	580 383	586 624	592 603	598 299	603 706

Tabel 3.7
 PROYEKSI PENDUDUK MENURUT KELOMPOK UMUR TERTENTU DAN JENIS KELAMIN
 TAHUN 2010-2020

TANGGAMUS	LAKI-LAKI											
	UMUR	2010	2011	2012	2013	2014	2015	2016	2017	2018	2019	2020
(1)	(2)	(3)	(4)	(5)	(6)	(7)	(8)	(9)	(10)	(11)	(12)	
Komposisi Penduduk												
0-17	97 635	98 317	98 932	99 501	99 928	100 243	100 504	100 726	100 908	100 945	100 924	
0-14	81 788	82 449	82 984	83 479	83 916	84 325	84 613	84 821	84 980	85 017	84 905	
15-64	187 038	190 074	193 056	195 986	198 695	201 234	203 760	206 134	208 339	210 410	212 487	
65+	12 484	12 605	12 755	12 965	13 258	13 655	14 101	14 639	15 259	15 954	16 714	
60+	19 421	19 915	20 526	21 254	22 077	22 990	23 992	25 074	26 217	27 405	28 630	
Kesehatan												
0	5 781	5 868	5 799	5 732	5 658	5 578	5 498	5 420	5 341	5 260	5 178	
0 - 1	11 458	11 662	11 678	11 545	11 403	11 252	11 096	10 940	10 785	10 627	10 468	
0 - 2	17 043	17 350	17 484	17 437	17 228	17 011	16 784	16 553	16 321	16 087	15 853	
0 - 4	28 011	28 464	28 755	28 930	29 523	28 726	28 370	28 005	27 628	27 242	26 855	
1 - 4	22 230	22 596	22 956	23 198	23 265	23 148	22 872	22 585	22 287	21 982	21 677	
15 - 49	156 499	158 048	159 512	160 902	162 092	163 137	164 171	165 085	165 854	166 512	167 167	
70+	7 197	7 272	7 366	7 478	7 589	7 699	7 813	7 946	8 113	8 344	8 650	
Pendidikan dan Ketenagakerjaan												
0 - 3	22 574	22 937	23 174	23 245	23 121	22 839	22 546	22 245	21 937	21 627	21 317	
0 - 6	38 615	39 250	39 722	40 046	40 194	40 218	40 066	39 720	39 210	38 682	38 148	
3 - 6	21 572	21 900	22 238	22 609	22 966	23 207	23 282	23 167	22 889	22 595	22 295	
4 - 6	16 041	16 313	16 548	16 801	17 073	17 379	17 520	17 475	17 273	17 055	16 831	
7 - 12	32 238	32 231	32 343	32 592	32 867	33 193	33 553	34 209	34 753	35 137	35 374	
13 - 15	16 259	16 339	16 330	16 242	16 217	16 235	16 263	16 269	16 364	16 577	16 852	
16 - 18	15 763	15 746	15 761	15 842	15 913	15 898	15 806	15 776	15 787	15 804	15 806	
19 - 23	26 402	26 316	26 262	26 190	26 127	26 128	26 187	26 221	26 237	26 215	26 198	
15 - 24	52 603	52 573	52 547	52 544	52 488	52 414	52 419	52 434	52 408	52 426	52 541	
15+	199 522	202 679	205 811	208 951	211 953	214 889	217 861	220 773	223 598	226 364	229 201	
Hak Sipil dan Partisipasi Politik												
0 - 4	28 011	28 464	28 755	28 930	28 923	28 726	28 370	28 005	27 628	27 242	26 855	
17	5 254	5 231	5 227	5 271	5 310	5 298	5 258	5 217	5 268	5 268	5 237	
17+	188 929	192 042	195 090	198 200	201 251	204 269	207 228	210 085	212 938	215 704	218 419	
Pemuda												
16 - 30	76 470	76 416	76 444	76 496	76 495	76 469	76 390	76 336	76 263	76 163	76 113	

Tabel 3.8

PROYEKSI PENDUDUK MENURUT KELOMPOK UMUR TERTENTU DAN JENIS KELAMIN
TAHUN 2010-2020

TANGGAMUS	PEREMPUAN											
	UMUR	2010	2011	2012	2013	2014	2015	2016	2017	2018	2019	2020
(1)	(2)	(3)	(4)	(5)	(6)	(7)	(8)	(9)	(10)	(11)	(12)	
Komposisi Penduduk												
0-17	91 421	92 074	92 686	93 281	93 783	94 215	94 553	94 830	95 037	95 170	95 183	
0-14	77 518	78 254	78 890	79 467	79 975	80 441	80 804	81 089	81 311	81 432	81 368	
15-64	166 492	169 249	171 969	174 634	177 220	179 787	182 220	184 595	186 835	188 989	191 003	
65+	13 098	13 278	13 511	13 791	14 108	14 462	14 885	15 346	15 879	16 497	17 229	
60+	19 475	19 915	20 415	21 001	21 701	22 543	23 445	24 470	25 617	26 854	28 164	
Kesehatan												
0	5 491	5 747	5 677	5 608	5 534	5 457	5 377	5 297	5 217	5 136	5 052	
0 - 1	10 982	11 300	11 488	11 348	11 204	11 055	10 898	10 741	10 583	10 424	10 259	
0 - 2	16 383	16 808	17 057	17 177	16 962	16 744	16 514	16 280	16 043	15 807	15 564	
0 - 4	26 967	27 518	27 884	28 171	28 274	28 245	27 875	27 499	27 114	26 724	26 327	
1 - 4	21 476	21 771	22 207	22 563	22 740	22 788	22 498	22 202	21 897	21 588	21 275	
15 - 49	139 777	141 079	142 287	143 383	144 354	145 254	146 050	146 763	147 349	147 874	148 332	
70+	8 049	8 144	8 263	8 399	8 557	8 737	8 920	9 133	9 384	9 649	9 937	
Pendidikan dan Ketenagakerjaan												
0 - 3	21 753	22 189	22 545	22 728	22 771	22 682	22 182	21 875	21 560	21 246	20 926	
0 - 6	37 013	37 736	38 305	38 716	38 938	39 076	39 021	38 830	38 306	37 774	37 226	
3 - 6	20 630	20 928	21 248	21 539	21 976	22 332	22 507	22 550	22 263	21 967	21 662	
4 - 6	15 260	15 547	15 760	15 988	16 167	16 594	16 839	16 955	16 746	16 528	16 300	
7 - 12	30 447	30 443	30 531	30 730	31 024	31 337	31 770	32 235	32 872	33 352	33 634	
13 - 15	14 815	14 834	14 836	14 798	14 773	14 772	14 764	14 779	14 870	15 073	15 348	
16 - 18	13 587	13 501	13 421	13 394	13 408	13 409	13 370	13 342	13 327	13 309	13 311	
19 - 23	21 950	21 907	21 852	21 777	21 653	21 561	21 496	21 429	21 380	21 357	21 331	
15 - 24	44 627	44 453	44 347	44 233	44 107	43 979	43 864	43 771	43 657	43 602	43 651	
15+	179 590	182 527	185 480	188 425	191 328	194 249	197 105	199 941	202 714	205 486	208 232	
Hak Sipil dan Partisipasi Politik												
0 - 4	26 967	27 518	27 884	28 171	28 274	28 245	27 875	27 499	27 114	26 724	26 327	
17	4 519	4 485	4 435	4 439	4 457	4 452	4 436	4 420	4 421	4 421	4 400	
17+	170 206	173 192	176 119	179 050	181 977	184 927	187 792	190 620	193 409	196 169	198 817	
Pemuda												
16 - 30	65 923	65 666	65 458	65 251	65 034	64 834	64 603	64 422	64 277	64 119	63 970	

Tabel 3.9

PROYEKSI PENDUDUK MENURUT KELOMPOK UMUR TERTENTU DAN JENIS KELAMIN
TAHUN 2010-2020

TANGGAMUS	LAKI-LAKI + PEREMPUAN											
	UMUR	2010	2011	2012	2013	2014	2015	2016	2017	2018	2019	2020
(1)	(2)	(3)	(4)	(5)	(6)	(7)	(8)	(9)	(10)	(11)	(12)	
Komposisi Penduduk												
0-17	189 056	190 391	191 618	192 782	193 711	194 458	195 057	195 556	195 945	196 115	196 107	
0-14	159 306	160 703	161 874	162 946	163 891	164 766	165 417	165 910	166 291	166 449	166 273	
15-64	353 530	359 323	365 025	370 620	375 915	381 021	385 980	390 729	395 174	399 399	403 490	
65+	25 582	25 883	26 266	26 756	27 366	28 117	28 986	29 985	31 138	32 451	33 943	
60+	38 896	39 830	40 941	42 255	43 778	45 533	47 437	49 544	51 834	54 259	56 794	
Kesehatan												
0	11 272	11 615	11 476	11 340	11 192	11 035	10 875	10 717	10 558	10 396	10 230	
0 - 1	22 440	22 962	23 166	22 893	22 607	22 307	21 994	21 681	21 368	21 051	20 727	
0 - 2	33 426	34 158	34 541	34 614	34 190	33 755	33 298	32 833	32 364	31 894	31 417	
0 - 4	54 978	55 982	56 639	57 101	57 197	56 971	56 245	55 504	54 742	53 966	53 182	
1 - 4	43 706	44 367	45 163	45 761	46 005	45 936	45 370	44 787	44 184	43 570	42 952	
15 - 49	296 276	299 127	301 799	304 285	306 446	308 391	310 221	311 848	313 203	314 386	315 499	
70+	15 246	15 416	15 629	15 877	16 146	16 436	16 733	17 079	17 497	17 993	18 587	
Pendidikan dan Ketenagakerjaan												
0 - 3	44 327	45 126	45 719	45 973	45 892	45 321	44 728	44 120	43 497	42 873	42 243	
0 - 6	75 628	76 986	78 027	78 762	79 132	79 294	79 087	78 550	77 516	76 456	75 374	
3 - 6	42 202	42 828	43 486	44 148	44 942	45 539	45 789	45 717	45 152	44 562	43 957	
4 - 6	31 301	31 860	32 308	32 789	33 240	33 973	34 359	34 430	34 019	33 583	33 131	
7 - 12	62 685	62 674	62 874	63 322	63 891	64 530	65 423	66 444	67 625	68 489	69 008	
13 - 15	31 074	31 173	31 166	31 040	30 990	31 007	31 027	31 048	31 234	31 650	32 200	
16 - 18	29 350	29 247	29 182	29 236	29 321	29 307	29 176	29 118	29 114	29 113	29 117	
19 - 23	48 352	48 223	48 114	47 967	47 780	47 689	47 683	47 650	47 617	47 572	47 529	
15 - 24	97 230	97 026	96 894	96 777	96 595	96 393	96 283	96 205	96 065	96 028	96 192	
15+	379 112	385 206	391 291	397 376	403 281	409 138	414 966	420 714	426 312	431 850	437 433	
Hak Sipil dan Partisipasi Politik												
0 - 4	54 978	55 982	56 639	57 101	57 197	56 971	56 245	55 504	54 742	53 966	53 182	
17	9 773	9 716	9 662	9 710	9 767	9 750	9 694	9 637	9 689	9 689	9 637	
17+	359 135	365 234	371 209	377 250	383 228	389 196	395 020	400 705	406 347	411 873	417 236	
Pemuda												
16 - 30	142 393	142 082	141 902	141 747	141 529	141 303	140 993	140 758	140 540	140 282	140 083	

GAMBAR 3.1
 PIRAMIDA PENDUDUK KABUPATEN TANGGAMUS
 TAHUN 2010-2020



**KABUPATEN
LAMPUNG SELATAN**

<http://lampung.sps.go.id>

Tabel 4.1
 PROYEKSI PENDUDUK MENURUT KELOMPOK UMUR SATU TAHUNAN DAN JENIS KELAMIN
 TAHUN 2010-2020

LAMPUNG SELATAN	LAKI-LAKI											
	UMUR	2010	2011	2012	2013	2014	2015	2016	2017	2018	2019	2020
(1)	(2)	(3)	(4)	(5)	(6)	(7)	(8)	(9)	(10)	(11)	(12)	
0	10 283	10 429	10 305	10 181	10 049	9 910	9 769	9 628	9 490	9 348	9 202	
1	10 035	10 239	10 386	10 267	10 144	10 016	9 879	9 741	9 605	9 468	9 326	
2	9 852	10 030	10 234	10 383	10 263	10 143	10 018	9 881	9 744	9 610	9 472	
3	9 762	9 857	10 036	10 242	10 390	10 272	10 152	10 025	9 892	9 755	9 619	
4	9 615	9 771	9 865	10 049	10 250	10 398	10 283	10 164	10 040	9 906	9 768	
5	9 467	9 624	9 781	9 876	10 056	10 262	10 412	10 291	10 172	10 048	9 912	
6	9 323	9 476	9 634	9 791	9 885	10 063	10 269	10 416	10 298	10 178	10 049	
7	9 269	9 327	9 479	9 638	9 793	9 887	10 065	10 270	10 419	10 299	10 176	
8	9 320	9 268	9 325	9 478	9 635	9 790	9 884	10 060	10 266	10 413	10 291	
9	9 306	9 313	9 259	9 321	9 468	9 625	9 781	9 873	10 051	10 255	10 400	
10	9 196	9 287	9 293	9 241	9 298	9 449	9 607	9 760	9 855	10 032	10 232	
11	9 239	9 170	9 261	9 267	9 214	9 271	9 423	9 578	9 732	9 826	10 000	
12	9 278	9 210	9 141	9 232	9 236	9 184	9 240	9 390	9 547	9 700	9 792	
13	9 268	9 249	9 179	9 110	9 199	9 204	9 151	9 205	9 356	9 512	9 663	
14	9 167	9 235	9 212	9 147	9 073	9 161	9 165	9 110	9 165	9 316	9 469	
15	9 051	9 124	9 191	9 168	9 098	9 028	9 117	9 118	9 067	9 121	9 266	
16	8 994	8 986	9 058	9 123	9 101	9 031	8 961	9 046	9 050	8 996	9 046	
17	8 931	8 888	8 877	8 950	9 014	8 991	8 922	8 850	8 935	8 937	8 880	
18	8 756	8 768	8 725	8 717	8 786	8 848	8 826	8 756	8 685	8 765	8 764	
19	8 586	8 560	8 568	8 530	8 518	8 591	8 651	8 627	8 556	8 486	8 566	
20	8 383	8 348	8 323	8 334	8 292	8 281	8 347	8 403	8 379	8 313	8 242	
21	8 196	8 158	8 122	8 098	8 105	8 064	8 054	8 116	8 173	8 150	8 081	
22	8 061	8 052	8 013	7 979	7 952	7 962	7 922	7 910	7 973	8 027	8 002	
23	8 074	8 033	8 023	7 986	7 950	7 925	7 935	7 895	7 884	7 945	7 997	
24	8 090	8 127	8 087	8 079	8 041	8 008	7 983	7 989	7 951	7 941	8 001	
25	8 164	8 196	8 234	8 192	8 183	8 145	8 111	8 085	8 096	8 056	8 042	

Tabel 4.1
 PROYEKSI PENDUDUK MENURUT KELOMPOK UMUR SATU TAHUNAN DAN JENIS KELAMIN
 TAHUN 2010-2020

LAMPUNG SELATAN	LAKI-LAKI											
	UMUR	2010	2011	2012	2013	2014	2015	2016	2017	2018	2019	2020
(1)	(2)	(3)	(4)	(5)	(6)	(7)	(8)	(9)	(10)	(11)	(12)	
26	8 236	8 266	8 298	8 338	8 294	8 284	8 245	8 208	8 186	8 196	8 153	
27	8 321	8 300	8 329	8 362	8 399	8 354	8 344	8 305	8 269	8 246	8 256	
28	8 301	8 320	8 298	8 329	8 358	8 395	8 351	8 340	8 301	8 266	8 241	
29	8 200	8 251	8 271	8 249	8 275	8 304	8 340	8 295	8 285	8 246	8 209	
30	8 245	8 153	8 201	8 221	8 195	8 225	8 252	8 288	8 242	8 232	8 191	
31	8 138	8 214	8 120	8 170	8 185	8 161	8 189	8 215	8 251	8 206	8 191	
32	8 156	8 098	8 172	8 079	8 125	8 141	8 117	8 142	8 169	8 203	8 155	
33	8 037	8 107	8 048	8 121	8 026	8 071	8 086	8 061	8 087	8 112	8 144	
34	7 952	7 981	8 049	7 989	8 060	7 965	8 011	8 022	7 999	8 024	8 049	
35	7 732	7 889	7 918	7 987	7 926	7 996	7 903	7 946	7 959	7 934	7 957	
36	7 526	7 670	7 826	7 856	7 921	7 862	7 930	7 837	7 881	7 892	7 865	
37	7 266	7 465	7 608	7 764	7 791	7 855	7 797	7 862	7 770	7 811	7 820	
38	7 049	7 210	7 407	7 548	7 700	7 726	7 789	7 728	7 793	7 700	7 739	
39	6 814	6 992	7 151	7 346	7 485	7 635	7 661	7 721	7 659	7 724	7 627	
40	6 589	6 760	6 935	7 093	7 281	7 417	7 566	7 590	7 650	7 591	7 651	
41	6 348	6 531	6 700	6 874	7 028	7 217	7 350	7 496	7 520	7 581	7 519	
42	6 116	6 293	6 474	6 642	6 812	6 965	7 153	7 285	7 431	7 454	7 512	
43	5 894	6 064	6 240	6 420	6 586	6 755	6 907	7 091	7 224	7 367	7 389	
44	5 682	5 847	6 015	6 190	6 368	6 532	6 700	6 850	7 035	7 165	7 306	
45	5 520	5 635	5 798	5 967	6 138	6 314	6 478	6 642	6 792	6 973	7 100	
46	5 309	5 475	5 588	5 750	5 915	6 086	6 262	6 422	6 586	6 734	6 912	
47	5 122	5 274	5 439	5 553	5 712	5 877	6 046	6 220	6 380	6 543	6 688	
48	4 964	5 103	5 254	5 420	5 531	5 691	5 855	6 023	6 196	6 356	6 517	
49	4 826	4 956	5 095	5 246	5 410	5 522	5 680	5 843	6 013	6 185	6 343	
50	4 632	4 824	4 952	5 092	5 243	5 407	5 518	5 676	5 841	6 009	6 180	

Tabel 4.1
 PROYEKSI PENDUDUK MENURUT KELOMPOK UMUR SATU TAHUNAN DAN JENIS KELAMIN
 TAHUN 2010-2020

LAMPUNG SELATAN	LAKI-LAKI											
	UMUR	2010	2011	2012	2013	2014	2015	2016	2017	2018	2019	2020
(1)	(2)	(3)	(4)	(5)	(6)	(7)	(8)	(9)	(10)	(11)	(12)	
51	4 496	4 624	4 815	4 944	5 082	5 234	5 398	5 508	5 667	5 831	5 997	
52	4 327	4 471	4 598	4 788	4 916	5 054	5 205	5 367	5 478	5 635	5 797	
53	4 108	4 276	4 419	4 545	4 733	4 858	4 996	5 144	5 305	5 415	5 570	
54	3 855	4 040	4 205	4 346	4 468	4 654	4 778	4 913	5 060	5 218	5 324	
55	3 601	3 778	3 959	4 122	4 261	4 382	4 565	4 687	4 819	4 964	5 118	
56	3 356	3 529	3 704	3 881	4 041	4 178	4 297	4 476	4 598	4 728	4 869	
57	3 109	3 289	3 458	3 631	3 806	3 964	4 099	4 216	4 393	4 512	4 640	
58	2 864	3 052	3 230	3 398	3 567	3 740	3 895	4 028	4 145	4 318	4 435	
59	2 624	2 816	3 002	3 178	3 342	3 510	3 682	3 834	3 965	4 081	4 251	
60	2 477	2 578	2 766	2 951	3 122	3 286	3 451	3 618	3 768	3 897	4 010	
61	2 244	2 428	2 528	2 713	2 894	3 063	3 223	3 385	3 550	3 698	3 823	
62	2 059	2 203	2 385	2 482	2 664	2 842	3 008	3 165	3 325	3 488	3 632	
63	1 936	2 026	2 168	2 347	2 442	2 621	2 796	2 961	3 116	3 273	3 434	
64	1 862	1 910	1 998	2 136	2 312	2 406	2 583	2 755	2 919	3 074	3 230	
65	1 818	1 831	1 876	1 965	2 103	2 277	2 370	2 547	2 719	2 879	3 032	
66	1 785	1 782	1 795	1 842	1 929	2 066	2 239	2 331	2 504	2 675	2 833	
67	1 734	1 739	1 739	1 753	1 800	1 887	2 022	2 191	2 282	2 452	2 618	
68	1 657	1 680	1 686	1 687	1 702	1 748	1 834	1 965	2 130	2 219	2 384	
69	1 554	1 588	1 611	1 617	1 621	1 639	1 685	1 767	1 894	2 054	2 140	
70	1 444	1 480	1 516	1 539	1 546	1 548	1 562	1 607	1 686	1 807	1 959	
71	1 337	1 359	1 394	1 428	1 449	1 456	1 460	1 473	1 515	1 591	1 705	
72	1 225	1 243	1 262	1 294	1 327	1 347	1 354	1 357	1 370	1 410	1 480	
73	1 107	1 122	1 138	1 157	1 187	1 216	1 235	1 239	1 241	1 254	1 290	
74	983	991	1 003	1 016	1 033	1 064	1 093	1 111	1 118	1 118	1 128	
75+	6 761	6 781	6 820	6 892	6 976	7 079	7 211	7 363	7 518	7 668	7 812	
TOTAL	470 964	477 019	482 872	488 637	494 080	499 385	504 498	509 303	513 985	518 412	522 483	

Tabel 4.2
 PROYEKSI PENDUDUK MENURUT KELOMPOK UMUR SATU TAHUNAN DAN JENIS KELAMIN
 TAHUN 2010-2020

LAMPUNG SELATAN	PEREMPUAN											
	UMUR	2010	2011	2012	2013	2014	2015	2016	2017	2018	2019	2020
(1)	(2)	(3)	(4)	(5)	(6)	(7)	(8)	(9)	(10)	(11)	(12)	
0	9 483	9 929	9 804	9 679	9 549	9 410	9 269	9 130	8 991	8 848	8 705	
1	9 428	9 534	9 980	9 854	9 732	9 603	9 466	9 329	9 195	9 059	8 920	
2	9 283	9 469	9 574	10 020	9 896	9 774	9 646	9 512	9 377	9 242	9 109	
3	9 289	9 307	9 492	9 596	10 045	9 921	9 800	9 674	9 539	9 402	9 271	
4	9 097	9 295	9 313	9 492	9 598	10 044	9 923	9 809	9 686	9 555	9 422	
5	8 938	9 098	9 293	9 311	9 495	9 600	10 048	9 926	9 805	9 677	9 545	
6	8 791	8 931	9 090	9 284	9 302	9 486	9 589	10 039	9 916	9 792	9 666	
7	8 729	8 783	8 922	9 079	9 273	9 290	9 474	10 039	10 026	9 902	9 779	
8	8 754	8 723	8 775	8 912	9 069	9 264	9 280	9 466	9 568	10 015	9 890	
9	8 741	8 748	8 716	8 766	8 909	9 064	9 257	9 274	9 457	9 560	10 008	
10	8 712	8 727	8 735	8 701	8 752	8 891	9 046	9 242	9 259	9 439	9 542	
11	8 709	8 682	8 698	8 703	8 670	8 720	8 858	9 015	9 208	9 223	9 406	
12	8 687	8 661	8 632	8 644	8 651	8 618	8 668	8 805	8 959	9 151	9 169	
13	8 622	8 612	8 584	8 554	8 566	8 570	8 537	8 588	8 723	8 876	9 069	
14	8 492	8 531	8 518	8 489	8 463	8 471	8 473	8 437	8 488	8 621	8 773	
15	8 355	8 363	8 399	8 386	8 354	8 325	8 333	8 339	8 305	8 350	8 482	
16	8 289	8 198	8 204	8 239	8 225	8 195	8 164	8 174	8 176	8 142	8 185	
17	8 185	8 125	8 036	8 042	8 074	8 061	8 031	8 001	8 007	8 005	7 971	
18	8 019	8 016	7 956	7 867	7 874	7 907	7 893	7 863	7 832	7 836	7 835	
19	7 891	7 855	7 851	7 787	7 706	7 710	7 745	7 731	7 702	7 671	7 674	
20	7 745	7 708	7 673	7 665	7 609	7 526	7 532	7 564	7 551	7 521	7 491	
21	7 580	7 578	7 541	7 505	7 502	7 447	7 364	7 371	7 402	7 387	7 359	
22	7 502	7 491	7 489	7 451	7 418	7 414	7 357	7 279	7 285	7 316	7 304	
23	7 512	7 516	7 504	7 501	7 464	7 431	7 427	7 373	7 293	7 299	7 332	
24	7 669	7 598	7 599	7 590	7 588	7 547	7 512	7 510	7 457	7 379	7 383	
25	7 878	7 810	7 735	7 735	7 724	7 722	7 683	7 652	7 648	7 594	7 512	

Tabel 4.2
 PROYEKSI PENDUDUK MENURUT KELOMPOK UMUR SATU TAHUNAN DAN JENIS KELAMIN
 TAHUN 2010-2020

LAMPUNG SELATAN	PEREMPUAN											
	UMUR	2010	2011	2012	2013	2014	2015	2016	2017	2018	2019	2020
(1)	(2)	(3)	(4)	(5)	(6)	(7)	(8)	(9)	(10)	(11)	(12)	
26	8 028	8 022	7 952	7 872	7 874	7 862	7 860	7 823	7 789	7 786	7 730	
27	8 134	8 109	8 100	8 027	7 948	7 952	7 939	7 936	7 899	7 864	7 862	
28	8 113	8 120	8 093	8 081	8 011	7 931	7 934	7 921	7 919	7 880	7 847	
29	7 987	8 024	8 027	8 007	7 999	7 925	7 845	7 846	7 834	7 829	7 792	
30	7 979	7 891	7 930	7 934	7 907	7 896	7 826	7 748	7 751	7 737	7 734	
31	7 848	7 908	7 821	7 855	7 862	7 835	7 825	7 754	7 674	7 674	7 662	
32	7 737	7 780	7 839	7 749	7 785	7 790	7 761	7 751	7 682	7 601	7 603	
33	7 607	7 680	7 722	7 776	7 689	7 724	7 728	7 700	7 689	7 618	7 539	
34	7 518	7 560	7 629	7 672	7 729	7 635	7 669	7 675	7 645	7 632	7 561	
35	7 201	7 463	7 502	7 570	7 609	7 665	7 578	7 611	7 614	7 586	7 574	
36	7 049	7 142	7 401	7 437	7 507	7 547	7 601	7 514	7 548	7 550	7 522	
37	6 803	6 998	7 088	7 343	7 382	7 451	7 488	7 544	7 458	7 489	7 492	
38	6 613	6 761	6 953	7 041	7 297	7 335	7 402	7 441	7 494	7 407	7 439	
39	6 427	6 578	6 723	6 919	7 008	7 257	7 294	7 362	7 398	7 448	7 362	
40	6 244	6 395	6 547	6 689	6 879	6 968	7 219	7 255	7 321	7 355	7 408	
41	6 050	6 214	6 363	6 512	6 656	6 842	6 930	7 180	7 216	7 281	7 316	
42	5 859	6 016	6 178	6 324	6 476	6 617	6 802	6 891	7 138	7 173	7 239	
43	5 671	5 821	5 976	6 137	6 284	6 431	6 573	6 759	6 845	7 091	7 127	
44	5 487	5 632	5 781	5 938	6 094	6 240	6 385	6 526	6 710	6 798	7 043	
45	5 321	5 444	5 588	5 734	5 889	6 047	6 192	6 339	6 479	6 661	6 744	
46	5 133	5 283	5 405	5 548	5 694	5 845	6 002	6 147	6 292	6 430	6 612	
47	4 945	5 104	5 253	5 373	5 514	5 660	5 811	5 968	6 112	6 256	6 396	
48	4 752	4 928	5 087	5 233	5 355	5 496	5 641	5 793	5 949	6 091	6 236	
49	4 553	4 743	4 918	5 076	5 225	5 346	5 487	5 633	5 783	5 939	6 083	
50	4 292	4 553	4 741	4 917	5 076	5 223	5 344	5 487	5 632	5 782	5 939	

Tabel 4.2
 PROYEKSI PENDUDUK MENURUT KELOMPOK UMUR SATU TAHUNAN DAN JENIS KELAMIN
 TAHUN 2010-2020

LAMPUNG SELATAN	PEREMPUAN											
	UMUR	2010	2011	2012	2013	2014	2015	2016	2017	2018	2019	2020
(1)	(2)	(3)	(4)	(5)	(6)	(7)	(8)	(9)	(10)	(11)	(12)	
51	4 103	4 289	4 550	4 737	4 914	5 071	5 219	5 341	5 483	5 627	5 779	
52	3 880	4 088	4 272	4 531	4 717	4 893	5 049	5 197	5 319	5 459	5 604	
53	3 616	3 846	4 050	4 232	4 488	4 675	4 848	5 004	5 150	5 269	5 408	
54	3 324	3 566	3 794	3 997	4 177	4 429	4 613	4 783	4 934	5 080	5 198	
55	3 138	3 271	3 508	3 732	3 929	4 109	4 356	4 537	4 705	4 855	4 996	
56	2 851	3 086	3 216	3 451	3 671	3 866	4 042	4 287	4 465	4 631	4 781	
57	2 623	2 815	3 048	3 176	3 408	3 625	3 820	3 994	4 237	4 414	4 577	
58	2 473	2 609	2 799	3 030	3 160	3 390	3 608	3 802	3 975	4 218	4 395	
59	2 384	2 475	2 611	2 800	3 033	3 163	3 393	3 612	3 807	3 981	4 223	
60	2 254	2 392	2 485	2 622	2 812	3 044	3 176	3 409	3 628	3 822	3 998	
61	2 186	2 259	2 395	2 490	2 628	2 820	3 052	3 184	3 417	3 636	3 831	
62	2 108	2 179	2 251	2 388	2 483	2 621	2 813	3 044	3 175	3 407	3 625	
63	2 008	2 083	2 152	2 224	2 361	2 455	2 591	2 780	3 010	3 140	3 368	
64	1 894	1 967	2 040	2 109	2 181	2 316	2 407	2 542	2 727	2 950	3 078	
65	1 827	1 847	1 917	1 990	2 056	2 124	2 256	2 344	2 475	2 657	2 880	
66	1 737	1 778	1 796	1 866	1 935	2 000	2 065	2 195	2 281	2 407	2 587	
67	1 657	1 689	1 728	1 746	1 815	1 883	1 946	2 010	2 137	2 221	2 345	
68	1 585	1 610	1 643	1 681	1 699	1 769	1 835	1 897	1 960	2 085	2 167	
69	1 520	1 541	1 567	1 600	1 639	1 655	1 723	1 789	1 851	1 914	2 036	
70	1 427	1 470	1 491	1 519	1 552	1 591	1 610	1 678	1 742	1 803	1 864	
71	1 347	1 373	1 415	1 438	1 465	1 498	1 536	1 556	1 621	1 683	1 743	
72	1 257	1 280	1 307	1 349	1 370	1 396	1 429	1 466	1 486	1 547	1 608	
73	1 155	1 177	1 200	1 223	1 263	1 284	1 307	1 339	1 373	1 390	1 449	
74	1 040	1 057	1 075	1 092	1 114	1 148	1 165	1 185	1 212	1 244	1 260	
75+	7 374	7 406	7 478	7 568	7 690	7 838	8 017	8 199	8 404	8 614	8 842	
TOTAL	444 499	450 610	456 518	462 207	467 817	473 194	478 387	483 460	488 300	492 874	497 306	

Tabel 4.3
 PROYEKSI PENDUDUK MENURUT KELOMPOK UMUR SATU TAHUNAN DAN JENIS KELAMIN
 TAHUN 2010-2020

LAMPUNG SELATAN	LAKI-LAKI + PEREMPUAN										
	UMUR	2010	2011	2012	2013	2014	2015	2016	2017	2018	2019
(1)	(2)	(3)	(4)	(5)	(6)	(7)	(8)	(9)	(10)	(11)	(12)
0	19 766	20 358	20 109	19 860	19 598	19 320	19 038	18 758	18 481	18 196	17 907
1	19 463	19 773	20 366	20 121	19 876	19 619	19 345	19 070	18 800	18 527	18 246
2	19 135	19 499	19 808	20 403	20 159	19 917	19 664	19 393	19 121	18 852	18 581
3	19 051	19 164	19 528	19 838	20 435	20 193	19 952	19 699	19 431	19 157	18 890
4	18 712	19 066	19 178	19 541	19 848	20 442	20 206	19 973	19 726	19 461	19 190
5	18 405	18 722	19 074	19 187	19 551	19 862	20 460	20 217	19 977	19 725	19 457
6	18 114	18 407	18 724	19 075	19 187	19 549	19 858	20 455	20 214	19 970	19 715
7	17 998	18 110	18 401	18 717	19 066	19 177	19 539	19 849	20 445	20 201	19 955
8	18 074	17 991	18 100	18 390	18 704	19 054	19 164	19 526	19 834	20 428	20 181
9	18 047	18 061	17 975	18 087	18 377	18 689	19 038	19 147	19 508	19 815	20 408
10	17 908	18 014	18 028	17 942	18 050	18 340	18 653	19 002	19 114	19 471	19 774
11	17 948	17 852	17 959	17 970	17 884	17 991	18 281	18 593	18 940	19 049	19 406
12	17 965	17 871	17 773	17 876	17 887	17 802	17 908	18 195	18 506	18 851	18 961
13	17 890	17 861	17 763	17 664	17 765	17 774	17 688	17 793	18 079	18 388	18 732
14	17 659	17 766	17 730	17 636	17 536	17 632	17 638	17 547	17 653	17 937	18 242
15	17 406	17 487	17 590	17 554	17 452	17 353	17 450	17 457	17 372	17 471	17 748
16	17 283	17 184	17 262	17 362	17 326	17 226	17 125	17 220	17 226	17 138	17 231
17	17 116	17 013	16 913	16 992	17 088	17 052	16 953	16 851	16 942	16 942	16 851
18	16 775	16 784	16 681	16 584	16 660	16 755	16 719	16 619	16 517	16 601	16 599
19	16 477	16 415	16 419	16 317	16 224	16 301	16 396	16 358	16 258	16 157	16 240
20	16 128	16 056	15 996	15 999	15 901	15 807	15 879	15 967	15 930	15 834	15 733
21	15 776	15 736	15 663	15 603	15 607	15 511	15 418	15 487	15 575	15 537	15 440
22	15 563	15 543	15 502	15 430	15 370	15 376	15 279	15 189	15 258	15 343	15 306
23	15 586	15 549	15 527	15 487	15 414	15 356	15 362	15 268	15 177	15 244	15 329
24	15 759	15 725	15 686	15 669	15 629	15 555	15 495	15 499	15 408	15 320	15 384
25	16 042	16 006	15 969	15 927	15 907	15 867	15 794	15 737	15 744	15 650	15 554

Tabel 4.3
 PROYEKSI PENDUDUK MENURUT KELOMPOK UMUR SATU TAHUNAN DAN JENIS KELAMIN
 TAHUN 2010-2020

UMUR	LAKI-LAKI + PEREMPUAN											
	(1)	(2)	(3)	(4)	(5)	(6)	(7)	(8)	(9)	(10)	(11)	(12)
	2010	2011	2012	2013	2014	2015	2016	2017	2018	2019	2020	
26	16 264	16 288	16 250	16 210	16 168	16 146	16 105	16 031	15 975	15 982	15 883	
27	16 455	16 409	16 429	16 389	16 347	16 306	16 283	16 241	16 168	16 110	16 118	
28	16 414	16 440	16 391	16 410	16 369	16 326	16 285	16 261	16 220	16 146	16 088	
29	16 187	16 275	16 298	16 256	16 274	16 229	16 185	16 141	16 119	16 075	16 001	
30	16 224	16 044	16 131	16 155	16 102	16 121	16 078	16 036	15 993	15 969	15 925	
31	15 986	16 122	15 941	16 025	16 047	15 996	16 014	15 969	15 925	15 880	15 853	
32	15 893	15 878	16 011	15 828	15 910	15 931	15 878	15 893	15 851	15 804	15 758	
33	15 644	15 787	15 770	15 897	15 715	15 795	15 814	15 761	15 776	15 730	15 683	
34	15 470	15 541	15 678	15 661	15 789	15 600	15 680	15 697	15 644	15 656	15 610	
35	14 933	15 352	15 420	15 557	15 535	15 661	15 481	15 557	15 573	15 520	15 531	
36	14 575	14 812	15 227	15 293	15 428	15 409	15 531	15 351	15 429	15 442	15 387	
37	14 069	14 463	14 696	15 107	15 173	15 306	15 285	15 406	15 228	15 300	15 312	
38	13 662	13 971	14 360	14 589	14 997	15 061	15 191	15 169	15 287	15 107	15 178	
39	13 241	13 570	13 874	14 265	14 493	14 892	14 955	15 083	15 057	15 172	14 989	
40	12 833	13 155	13 482	13 782	14 160	14 385	14 785	14 845	14 971	14 946	15 059	
41	12 398	12 745	13 063	13 386	13 684	14 059	14 280	14 676	14 736	14 862	14 835	
42	11 975	12 309	12 652	12 966	13 288	13 582	13 955	14 176	14 569	14 627	14 751	
43	11 565	11 885	12 216	12 557	12 870	13 186	13 480	13 850	14 069	14 458	14 516	
44	11 169	11 479	11 796	12 128	12 462	12 772	13 085	13 376	13 745	13 963	14 349	
45	10 841	11 079	11 386	11 701	12 027	12 361	12 670	12 981	13 271	13 634	13 844	
46	10 442	10 758	10 993	11 298	11 609	11 931	12 264	12 569	12 878	13 164	13 524	
47	10 067	10 378	10 692	10 926	11 226	11 537	11 857	12 188	12 492	12 799	13 084	
48	9 716	10 031	10 341	10 653	10 886	11 187	11 496	11 816	12 145	12 447	12 753	
49	9 379	9 699	10 013	10 322	10 635	10 868	11 167	11 476	11 796	12 124	12 426	
50	8 924	9 377	9 693	10 009	10 319	10 630	10 862	11 163	11 473	11 791	12 119	

Tabel 4.3
 PROYEKSI PENDUDUK MENURUT KELOMPOK UMUR SATU TAHUNAN DAN JENIS KELAMIN
 TAHUN 2010-2020

LAMPUNG SELATAN	LAKI-LAKI + PEREMPUAN											
	UMUR	2010	2011	2012	2013	2014	2015	2016	2017	2018	2019	2020
(1)	(2)	(3)	(4)	(5)	(6)	(7)	(8)	(9)	(10)	(11)	(12)	
51	8 599	8 913	9 365	9 681	9 996	10 305	10 617	10 849	11 150	11 458	11 776	
52	8 207	8 559	8 870	9 319	9 633	9 947	10 254	10 564	10 797	11 094	11 401	
53	7 724	8 122	8 469	8 777	9 221	9 533	9 844	10 148	10 455	10 684	10 978	
54	7 179	7 606	7 999	8 343	8 645	8 983	9 391	9 696	9 994	10 298	10 522	
55	6 739	7 049	7 467	7 854	8 190	8 491	8 921	9 224	9 524	9 819	10 114	
56	6 207	6 615	6 920	7 332	7 712	8 044	8 339	8 763	9 063	9 359	9 650	
57	5 732	6 104	6 506	6 807	7 214	7 589	7 919	8 210	8 630	8 926	9 217	
58	5 337	5 661	6 029	6 428	6 727	7 130	7 503	7 830	8 120	8 536	8 830	
59	5 008	5 291	5 613	5 978	6 375	6 673	7 075	7 446	7 772	8 062	8 474	
60	4 731	4 970	5 251	5 573	5 934	6 330	6 627	7 027	7 396	7 719	8 008	
61	4 430	4 687	4 923	5 203	5 522	5 883	6 275	6 569	6 967	7 334	7 654	
62	4 167	4 382	4 636	4 870	5 147	5 463	5 821	6 209	6 500	6 895	7 257	
63	3 944	4 109	4 320	4 571	4 803	5 076	5 387	5 741	6 126	6 413	6 802	
64	3 756	3 877	4 038	4 245	4 493	4 722	4 990	5 297	5 646	6 024	6 308	
65	3 645	3 678	3 793	3 955	4 159	4 401	4 626	4 891	5 194	5 536	5 912	
66	3 522	3 560	3 591	3 708	3 864	4 066	4 304	4 526	4 785	5 082	5 420	
67	3 391	3 428	3 467	3 499	3 615	3 770	3 958	4 201	4 419	4 673	4 963	
68	3 242	3 290	3 329	3 368	3 401	3 517	3 669	3 862	4 090	4 304	4 551	
69	3 074	3 129	3 178	3 217	3 260	3 294	3 408	3 556	3 745	3 968	4 176	
70	2 871	2 950	3 007	3 058	3 098	3 139	3 172	3 285	3 428	3 610	3 823	
71	2 684	2 732	2 809	2 866	2 914	2 954	2 996	3 029	3 136	3 274	3 448	
72	2 482	2 523	2 569	2 643	2 697	2 743	2 783	2 823	2 856	2 957	3 088	
73	2 262	2 299	2 338	2 380	2 450	2 500	2 542	2 578	2 614	2 644	2 739	
74	2 023	2 048	2 078	2 108	2 147	2 212	2 258	2 296	2 330	2 362	2 388	
75+	14 135	14 187	14 298	14 460	14 666	14 917	15 228	15 562	15 922	16 282	16 654	
TOTAL	915 463	927 629	939 390	950 844	961 897	972 579	982 885	992 763	1 002 285	1 011 286	1 019 789	

Tabel 4.4
 PROYEKSI PENDUDUK MENURUT KELOMPOK UMUR DAN JENIS KELAMIN
 TAHUN 2010-2020

LAMPUNG SELATAN	LAKI-LAKI										
	UMUR	2010	2011	2012	2013	2014	2015	2016	2017	2018	2019
(1)	(2)	(3)	(4)	(5)	(6)	(7)	(8)	(9)	(10)	(11)	(12)
0 - 4	49 547	50 326	50 826	51 122	51 096	50 739	50 101	49 439	48 771	48 087	47 387
5 - 9	46 685	47 008	47 478	48 104	48 837	49 627	50 411	50 910	51 206	51 193	50 828
10 - 14	46 148	46 151	46 086	45 997	46 020	46 269	46 586	47 043	47 655	48 386	49 156
15 - 19	44 318	44 326	44 419	44 488	44 517	44 489	44 477	44 397	44 293	44 305	44 522
20 - 24	40 804	40 718	40 568	40 476	40 340	40 240	40 241	40 313	40 360	40 376	40 323
25 - 29	41 222	41 333	41 430	41 470	41 509	41 482	41 391	41 233	41 137	41 010	40 901
30 - 34	40 528	40 553	40 590	40 580	40 591	40 563	40 655	40 728	40 748	40 777	40 730
35 - 39	36 387	37 226	37 910	38 501	38 823	39 074	39 080	39 094	39 062	39 061	39 008
40 - 44	30 629	31 495	32 364	33 219	34 075	34 886	35 676	36 312	36 860	37 158	37 377
45 - 49	25 741	26 443	27 174	27 936	28 706	29 490	30 321	31 150	31 967	32 791	33 560
50 - 54	21 418	22 235	22 989	23 715	24 442	25 207	25 895	26 608	27 351	28 108	28 868
55 - 59	15 554	16 464	17 353	18 210	19 017	19 774	20 538	21 241	21 920	22 603	23 313
60 - 64	10 578	11 145	11 845	12 629	13 434	14 218	15 061	15 884	16 678	17 430	18 129
65 - 69	8 548	8 620	8 707	8 864	9 155	9 617	10 150	10 801	11 529	12 279	13 007
70 - 74	6 096	6 195	6 313	6 434	6 542	6 631	6 704	6 787	6 930	7 180	7 562
75+	6 761	6 781	6 820	6 892	6 976	7 079	7 211	7 363	7 518	7 668	7 812
TOTAL	470 964	477 019	482 872	488 637	494 080	499 385	504 498	509 303	513 985	518 412	522 483

Tabel 4.5
 PROYEKSI PENDUDUK MENURUT KELOMPOK UMUR DAN JENIS KELAMIN
 TAHUN 2010-2020

LAMPUNG SELATAN	PEREMPUAN											
	UMUR (1)	2010 (2)	2011 (3)	2012 (4)	2013 (5)	2014 (6)	2015 (7)	2016 (8)	2017 (9)	2018 (10)	2019 (11)	2020 (12)
0 - 4	46 580	47 534	48 163	48 641	48 820	48 752	48 104	47 454	46 788	46 106	45 427	45 427
5 - 9	43 953	44 283	44 796	45 352	46 048	46 704	47 648	48 284	48 772	48 946	48 888	48 888
10 - 14	43 222	43 213	43 167	43 091	43 102	43 270	43 582	44 087	44 637	45 310	45 959	45 959
15 - 19	40 739	40 557	40 446	40 321	40 233	40 198	40 166	40 108	40 022	40 004	40 147	40 147
20 - 24	38 008	37 891	37 806	37 712	37 581	37 365	37 192	37 097	36 988	36 902	36 869	36 869
25 - 29	40 140	40 085	39 907	39 722	39 556	39 392	39 261	39 178	39 089	38 953	38 743	38 743
30 - 34	38 689	38 819	38 941	38 986	38 972	38 880	38 809	38 628	38 441	38 262	38 099	38 099
35 - 39	34 093	34 942	35 667	36 310	36 803	37 255	37 363	37 472	37 512	37 480	37 389	37 389
40 - 44	29 311	30 078	30 845	31 600	32 389	33 098	33 909	34 611	35 230	35 698	36 133	36 133
45 - 49	24 704	25 502	26 251	26 964	27 677	28 394	29 133	29 880	30 615	31 377	32 071	32 071
50 - 54	19 215	20 342	21 407	22 414	23 372	24 291	25 073	25 812	26 518	27 217	27 928	27 928
55 - 59	13 469	14 256	15 182	16 189	17 201	18 153	19 219	20 232	21 189	22 099	22 972	22 972
60 - 64	10 450	10 880	11 323	11 833	12 465	13 256	14 039	14 959	15 957	16 955	17 900	17 900
65 - 69	8 326	8 465	8 651	8 883	9 144	9 431	9 825	10 235	10 704	11 284	12 015	12 015
70 - 74	6 226	6 357	6 488	6 621	6 764	6 917	7 047	7 224	7 434	7 667	7 924	7 924
75+	7 374	7 406	7 478	7 568	7 690	7 838	8 017	8 199	8 404	8 614	8 842	8 842
TOTAL	444 499	450 610	456 518	462 207	467 817	473 194	478 387	483 460	488 300	492 874	497 306	497 306

Tabel 4.6
 PROYEKSI PENDUDUK MENURUT KELOMPOK UMUR DAN JENIS KELAMIN
 TAHUN 2010-2020

LAMPUNG SELATAN	LAKI-LAKI + PEREMPUAN										
	UMUR	2010	2011	2012	2013	2014	2015	2016	2017	2018	2019
(1)	(2)	(3)	(4)	(5)	(6)	(7)	(8)	(9)	(10)	(11)	(12)
0 - 4	96 127	97 860	98 989	99 763	99 916	99 491	98 205	96 893	95 559	94 193	92 814
5 - 9	90 638	91 291	92 274	93 456	94 885	96 331	98 059	99 194	99 978	100 139	99 716
10 - 14	89 370	89 364	89 253	89 088	89 122	89 539	90 168	91 130	92 292	93 696	95 115
15 - 19	85 057	84 883	84 865	84 809	84 750	84 687	84 643	84 505	84 315	84 309	84 669
20 - 24	78 812	78 609	78 374	78 188	77 921	77 605	77 433	77 410	77 348	77 278	77 192
25 - 29	81 362	81 418	81 337	81 192	81 065	80 874	80 652	80 411	80 226	79 963	79 644
30 - 34	79 217	79 372	79 531	79 566	79 563	79 443	79 464	79 356	79 189	79 039	78 829
35 - 39	70 480	72 168	73 577	74 811	75 626	76 329	76 443	76 566	76 574	76 541	76 397
40 - 44	59 940	61 573	63 209	64 819	66 464	67 984	69 585	70 923	72 090	72 856	73 510
45 - 49	50 445	51 945	53 425	54 900	56 383	57 884	59 454	61 030	62 582	64 168	65 631
50 - 54	40 633	42 577	44 396	46 129	47 814	49 498	50 968	52 420	53 869	55 325	56 796
55 - 59	29 023	30 720	32 535	34 399	36 218	37 927	39 757	41 473	43 109	44 702	46 285
60 - 64	21 028	22 025	23 168	24 462	25 899	27 474	29 100	30 843	32 635	34 385	36 029
65 - 69	16 874	17 085	17 358	17 747	18 299	19 048	19 975	21 036	22 233	23 563	25 022
70 - 74	12 322	12 552	12 801	13 055	13 306	13 548	13 751	14 011	14 364	14 847	15 486
75+	14 135	14 187	14 298	14 460	14 666	14 917	15 228	15 562	15 922	16 282	16 654
TOTAL	915 463	927 629	939 390	950 844	961 897	972 579	982 885	992 763	1 002 285	1 011 286	1 019 789

Tabel 4.7
 PROYEKSI PENDUDUK MENURUT KELOMPOK UMUR TERTENTU DAN JENIS KELAMIN
 TAHUN 2010-2020

LAMPUNG SELATAN	LAKI-LAKI											
	UMUR	2010	2011	2012	2013	2014	2015	2016	2017	2018	2019	2020
(1)	(2)	(3)	(4)	(5)	(6)	(7)	(8)	(9)	(10)	(11)	(12)	
Komposisi Penduduk												
0-17	169 356	170 483	171 516	172 464	173 166	173 685	174 098	174 406	174 684	174 720	174 563	
0-14	142 380	143 485	144 390	145 223	145 953	146 635	147 098	147 392	147 632	147 666	147 371	
15-64	307 179	311 938	316 642	321 224	325 454	329 423	333 335	336 960	340 376	343 619	346 731	
65+	21 405	21 596	21 840	22 190	22 673	23 327	24 065	24 951	25 977	27 127	28 381	
60+	31 983	32 741	33 685	34 819	36 107	37 545	39 126	40 835	42 655	44 557	46 510	
Kesehatan												
0	10 283	10 429	10 305	10 181	10 049	9 910	9 769	9 628	9 490	9 348	9 202	
0 - 1	20 318	20 668	20 691	20 448	20 193	19 926	19 648	19 369	19 095	18 816	18 528	
0 - 2	30 170	30 698	30 925	30 831	30 456	30 069	29 666	29 250	28 839	28 426	28 000	
0 - 4	49 547	50 326	50 826	51 122	51 096	50 739	50 101	49 439	48 771	48 087	47 387	
1 - 4	39 264	39 897	40 521	40 941	41 047	40 829	40 332	39 811	39 281	38 739	38 185	
15 - 49	259 629	262 094	264 455	266 670	268 561	270 224	271 841	273 227	274 427	275 478	276 421	
70+	12 857	12 976	13 133	13 326	13 518	13 710	13 915	14 150	14 448	14 848	15 374	
Pendidikan dan Ketenagakerjaan												
0 - 3	39 932	40 555	40 961	41 073	40 846	40 341	39 818	39 275	38 731	38 181	37 619	
0 - 6	68 337	69 426	70 241	70 789	71 037	71 064	70 782	70 146	69 241	68 313	67 348	
3 - 6	38 167	38 728	39 316	39 958	40 581	40 995	41 116	40 896	40 402	39 887	39 348	
4 - 6	28 405	28 871	29 280	29 716	30 191	30 723	30 964	30 871	30 510	30 132	29 729	
7 - 12	55 608	55 575	55 758	56 177	56 644	57 206	58 000	58 931	59 870	60 525	60 891	
13 - 15	27 486	27 608	27 582	27 425	27 370	27 393	27 433	27 433	27 588	27 949	28 398	
16 - 18	26 681	26 642	26 660	26 790	26 901	26 870	26 709	26 652	26 670	26 698	26 690	
19 - 23	41 300	41 151	41 049	40 927	40 817	40 823	40 909	40 951	40 965	40 921	40 888	
15 - 24	85 122	85 044	84 987	84 964	84 857	84 729	84 718	84 710	84 653	84 681	84 845	
15+	328 584	333 534	338 482	343 414	348 127	352 750	357 400	361 911	366 353	370 746	375 112	
Hak Sipil dan Partisipasi Politik												
0 - 4	49 547	50 326	50 826	51 122	51 096	50 739	50 101	49 439	48 771	48 087	47 387	
17	8 931	8 888	8 877	8 950	9 014	8 991	8 922	8 850	8 935	8 937	8 880	
17+	310 539	315 424	320 233	325 123	329 928	334 691	339 322	343 747	348 236	352 629	356 800	
Pemuda												
16 - 30	125 538	125 406	125 427	125 487	125 463	125 408	125 244	125 113	124 965	124 802	124 671	

Tabel 4.8
 PROYEKSI PENDUDUK MENURUT KELOMPOK UMUR TERTENTU DAN JENIS KELAMIN
 TAHUN 2010-2020

LAMPUNG SELATAN	PEREMPUAN											
	UMUR	2010	2011	2012	2013	2014	2015	2016	2017	2018	2019	2020
(1)	(2)	(3)	(4)	(5)	(6)	(7)	(8)	(9)	(10)	(11)	(12)	
Komposisi Penduduk												
0-17	158 584	159 716	160 765	161 751	162 623	163 307	163 862	164 339	164 685	164 859	164 912	
0-14	133 755	135 030	136 126	137 084	137 970	138 726	139 334	139 825	140 197	140 362	140 274	
15-64	288 818	293 352	297 775	302 051	306 249	310 282	314 164	317 977	321 561	324 947	328 251	
65+	21 926	22 228	22 617	23 072	23 598	24 186	24 889	25 658	26 542	27 565	28 781	
60+	32 376	33 108	33 940	34 905	36 063	37 442	38 928	40 617	42 499	44 520	46 681	
Kesehatan												
0	9 483	9 929	9 804	9 679	9 549	9 410	9 269	9 130	8 991	8 848	8 705	
0 - 1	18 911	19 463	19 784	19 533	19 281	19 013	18 735	18 459	18 186	17 907	17 625	
0 - 2	28 194	28 932	29 358	29 553	29 177	28 787	28 381	27 971	27 563	27 149	26 734	
0 - 4	46 580	47 534	48 163	48 641	48 820	48 752	48 104	47 454	46 788	46 106	45 427	
1 - 4	37 097	37 605	38 359	38 962	39 271	39 342	38 835	38 324	37 797	37 258	36 722	
15 - 49	245 684	247 874	249 863	251 615	253 211	254 582	255 833	256 974	257 897	258 676	259 451	
70+	13 600	13 763	13 966	14 189	14 454	14 755	15 064	15 423	15 838	16 281	16 766	
Pendidikan dan Ketenagakerjaan												
0 - 3	37 483	38 239	38 850	39 149	39 222	38 708	38 181	37 645	37 102	36 551	36 005	
0 - 6	64 309	65 563	66 546	67 236	67 617	67 838	67 741	67 419	66 509	65 575	64 638	
3 - 6	36 115	36 631	37 188	37 683	38 440	39 051	39 360	39 448	38 946	38 426	37 904	
4 - 6	26 826	27 324	27 696	28 087	28 395	29 130	29 560	29 774	29 407	29 024	28 633	
7 - 12	52 332	52 324	52 478	52 805	53 324	53 847	54 583	55 381	56 477	57 290	57 794	
13 - 15	25 469	25 506	25 501	25 429	25 383	25 366	25 343	25 364	25 516	25 847	26 324	
16 - 18	24 493	24 339	24 196	24 148	24 173	24 163	24 088	24 038	24 015	23 983	23 991	
19 - 23	38 230	38 148	38 058	37 909	37 699	37 528	37 425	37 318	37 233	37 194	37 160	
15 - 24	78 747	78 448	78 252	78 033	77 814	77 563	77 358	77 205	77 010	76 906	77 016	
15+	310 744	315 580	320 392	325 123	329 847	334 468	339 053	343 635	348 103	352 512	357 032	
Hak Sipil dan Partisipasi Politik												
0 - 4	46 580	47 534	48 163	48 641	48 820	48 752	48 104	47 454	46 788	46 106	45 427	
17	8 185	8 125	8 036	8 042	8 074	8 061	8 031	8 001	8 007	8 005	7 971	
17+	294 100	299 019	303 789	308 498	313 268	317 948	322 556	327 122	331 622	336 020	340 365	
Pemuda												
16 - 30	118 511	118 061	117 690	117 303	116 923	116 526	116 112	115 792	115 545	115 246	115 011	

Tabel 4.9

PROYEKSI PENDUDUK MENURUT KELOMPOK UMUR TERTEKUT DAN JENIS KELAMIN
TAHUN 2010-2020

LAMPUNG SELATAN UMUR	LAKI-LAKI + PEREMPUAN											
	2010 (2)	2011 (3)	2012 (4)	2013 (5)	2014 (6)	2015 (7)	2016 (8)	2017 (9)	2018 (10)	2019 (11)	2020 (12)	
Komposisi Penduduk												
0-17	19 463	19 773	20 366	20 121	19 876	19 619	19 345	19 070	18 800	18 527	18 246	
0-14	276 135	278 515	280 516	282 307	283 923	285 361	286 432	287 217	287 829	288 028	287 645	
15-64	595 997	605 290	614 417	623 275	631 703	639 705	647 499	654 937	661 937	668 566	674 982	
65+	43 331	43 824	44 457	45 262	46 271	47 513	48 954	50 609	52 519	54 692	57 162	
60+	64 359	65 849	67 625	69 724	72 170	74 987	78 054	81 452	85 154	89 077	93 191	
Kesehatan												
0	19 766	20 358	20 109	19 860	19 598	19 320	19 038	18 758	18 481	18 196	17 907	
0 - 1	39 229	40 131	40 475	39 981	39 474	38 939	38 383	37 828	37 281	36 723	36 153	
0 - 2	58 364	59 630	60 283	60 384	59 633	58 856	58 047	57 221	56 402	55 575	54 734	
0 - 4	96 127	97 860	98 989	99 763	99 916	99 491	98 205	96 893	95 559	94 193	92 814	
1 - 4	76 361	77 502	78 880	79 903	80 318	80 171	79 167	78 135	77 078	75 997	74 907	
15 - 49	505 313	509 968	514 318	518 285	521 772	524 806	527 674	530 201	532 324	534 154	535 872	
70+	26 457	26 739	27 099	27 515	27 972	28 465	28 979	29 573	30 286	31 129	32 140	
Pendidikan dan Ketenagakerjaan												
0 - 3	77 415	78 794	79 811	80 222	80 068	79 049	77 999	76 920	75 833	74 732	73 624	
0 - 6	132 646	134 989	136 787	138 025	138 654	138 902	138 523	137 565	135 750	133 888	131 986	
3 - 6	74 282	75 359	76 504	77 641	79 021	80 046	80 476	80 344	79 348	78 313	77 252	
4 - 6	55 231	56 195	56 976	57 803	58 586	59 853	60 524	60 645	59 917	59 156	58 362	
7 - 12	107 940	107 899	108 236	108 982	109 968	111 053	112 583	114 312	116 347	117 815	118 685	
13 - 15	52 955	53 114	53 083	52 854	52 753	52 759	52 776	52 797	53 104	53 796	54 722	
16 - 18	51 174	50 981	50 856	50 938	51 074	51 033	50 797	50 690	50 685	50 681	50 681	
19 - 23	79 530	79 299	79 107	78 836	78 516	78 351	78 334	78 269	78 198	78 115	78 048	
15 - 24	163 869	163 492	163 239	162 997	162 671	162 292	162 076	161 915	161 663	161 587	161 861	
15+	639 328	649 114	658 874	668 537	677 974	687 218	696 453	705 546	714 456	723 258	732 144	
Hak Sipil dan Partisipasi Politik												
0 - 4	96 127	97 860	98 989	99 763	99 916	99 491	98 205	96 893	95 559	94 193	92 814	
17	17 116	17 013	16 913	16 992	17 088	17 052	16 953	16 851	16 942	16 942	16 851	
17+	604 639	614 443	624 022	633 621	643 196	652 639	661 878	670 869	679 858	688 649	697 165	
Pemuda												
16 - 30	244 049	243 467	243 117	242 790	242 386	241 934	241 356	240 905	240 510	240 048	239 682	

GAMBAR 4.1
 PIRAMIDA PENDUDUK KABUPATEN LAMPUNG SELATAN
 TAHUN 2010-2020



**KABUPATEN
LAMPUNG TIMUR**

<http://lampung.tps.go.id>

Tabel 5.1
 PROYEKSI PENDUDUK MENURUT KELOMPOK UMUR SATU TAHUNAN DAN JENIS KELAMIN
 TAHUN 2010-2020

LAMPUNG TIMUR	LAKI-LAKI											
	UMUR	2010	2011	2012	2013	2014	2015	2016	2017	2018	2019	2020
(1)	(2)	(3)	(4)	(5)	(6)	(7)	(8)	(9)	(10)	(11)	(12)	
0	9 779	9 899	9 761	9 618	9 470	9 316	9 158	9 001	8 845	8 688	8 530	
1	9 594	9 770	9 890	9 751	9 613	9 470	9 320	9 164	9 014	8 864	8 711	
2	9 452	9 605	9 780	9 898	9 762	9 628	9 487	9 336	9 185	9 036	8 887	
3	9 387	9 460	9 612	9 786	9 906	9 773	9 640	9 497	9 348	9 197	9 047	
4	9 260	9 391	9 462	9 610	9 783	9 907	9 777	9 646	9 508	9 360	9 207	
5	9 134	9 270	9 401	9 470	9 622	9 798	9 920	9 783	9 648	9 504	9 353	
6	9 018	9 149	9 284	9 413	9 482	9 634	9 810	9 926	9 789	9 651	9 504	
7	9 002	9 042	9 171	9 303	9 431	9 501	9 650	9 822	9 940	9 801	9 660	
8	9 104	9 036	9 072	9 199	9 330	9 459	9 527	9 674	9 847	9 964	9 824	
9	9 155	9 143	9 076	9 108	9 234	9 368	9 497	9 562	9 705	9 876	9 993	
10	9 114	9 187	9 173	9 100	9 133	9 262	9 395	9 520	9 588	9 737	9 910	
11	9 212	9 126	9 197	9 181	9 108	9 143	9 272	9 402	9 530	9 597	9 745	
12	9 277	9 191	9 104	9 173	9 158	9 086	9 122	9 247	9 379	9 506	9 572	
13	9 253	9 216	9 129	9 038	9 107	9 093	9 021	9 053	9 180	9 309	9 434	
14	9 108	9 158	9 118	9 027	8 936	9 006	8 989	8 916	8 947	9 073	9 200	
15	8 940	8 996	9 040	8 999	8 909	8 821	8 887	8 869	8 798	8 829	8 948	
16	8 835	8 808	8 861	8 903	8 860	8 774	8 687	8 748	8 730	8 658	8 685	
17	8 718	8 659	8 632	8 681	8 722	8 682	8 596	8 506	8 566	8 546	8 471	
18	8 493	8 489	8 429	8 401	8 450	8 491	8 450	8 363	8 274	8 329	8 308	
19	8 275	8 233	8 226	8 162	8 138	8 193	8 235	8 189	8 102	8 015	8 070	
20	8 030	7 980	7 940	7 932	7 873	7 847	7 892	7 924	7 883	7 800	7 715	
21	7 804	7 752	7 703	7 660	7 652	7 596	7 570	7 610	7 644	7 603	7 522	
22	7 636	7 612	7 560	7 509	7 467	7 459	7 405	7 378	7 419	7 451	7 411	
23	7 617	7 564	7 540	7 485	7 436	7 397	7 389	7 334	7 307	7 345	7 376	
24	7 616	7 639	7 583	7 557	7 505	7 458	7 416	7 405	7 349	7 325	7 362	
25	7 671	7 687	7 709	7 651	7 625	7 574	7 524	7 482	7 473	7 418	7 388	

Tabel 5.1
 PROYEKSI PENDUDUK MENURUT KELOMPOK UMUR SATU TAHUNAN DAN JENIS KELAMIN
 TAHUN 2010-2020

LAMPUNG TIMUR UMUR	LAKI-LAKI											
	2010 (1)	2011 (2)	2012 (3)	2013 (4)	2014 (5)	2015 (6)	2016 (7)	2017 (8)	2018 (9)	2019 (10)	2020 (11)	2020 (12)
26	7 741	7 757	7 771	7 790	7 790	7 732	7 706	7 653	7 600	7 560	7 550	7 494
27	7 872	7 839	7 850	7 862	7 862	7 880	7 822	7 795	7 739	7 687	7 646	7 636
28	7 967	7 969	7 931	7 939	7 939	7 950	7 968	7 909	7 880	7 825	7 772	7 730
29	8 026	8 057	8 058	8 017	8 017	8 023	8 032	8 047	7 986	7 957	7 903	7 849
30	8 234	8 124	8 153	8 149	8 149	8 108	8 118	8 127	8 144	8 081	8 051	7 992
31	8 286	8 343	8 229	8 257	8 257	8 252	8 210	8 220	8 228	8 244	8 179	8 145
32	8 463	8 386	8 444	8 326	8 326	8 355	8 352	8 309	8 314	8 322	8 335	8 267
33	8 497	8 555	8 476	8 533	8 533	8 415	8 446	8 441	8 393	8 399	8 405	8 416
34	8 553	8 570	8 629	8 629	8 550	8 605	8 492	8 522	8 515	8 467	8 469	8 472
35	8 485	8 645	8 661	8 715	8 715	8 633	8 690	8 571	8 596	8 589	8 540	8 545
36	8 412	8 557	8 714	8 726	8 726	8 781	8 697	8 754	8 631	8 658	8 650	8 599
37	8 207	8 414	8 556	8 709	8 709	8 720	8 774	8 689	8 743	8 620	8 645	8 634
38	7 958	8 122	8 323	8 461	8 461	8 610	8 620	8 671	8 582	8 634	8 510	8 532
39	7 626	7 808	7 968	8 163	8 163	8 293	8 443	8 448	8 493	8 404	8 453	8 328
40	7 269	7 444	7 619	7 771	7 771	7 960	8 090	8 231	8 235	8 279	8 192	8 239
41	6 913	7 098	7 267	7 436	7 436	7 585	7 773	7 899	8 036	8 041	8 085	7 999
42	6 603	6 781	6 962	7 126	7 126	7 293	7 442	7 627	7 750	7 887	7 892	7 933
43	6 365	6 536	6 713	6 891	6 891	7 053	7 220	7 368	7 549	7 672	7 806	7 811
44	6 180	6 348	6 518	6 693	6 693	6 869	7 031	7 195	7 340	7 521	7 646	7 777
45	6 067	6 180	6 346	6 515	6 515	6 689	6 867	7 028	7 192	7 336	7 513	7 633
46	5 881	6 055	6 167	6 331	6 331	6 499	6 673	6 850	7 008	7 171	7 313	7 490
47	5 695	5 853	6 024	6 135	6 135	6 297	6 466	6 638	6 810	6 968	7 130	7 269
48	5 498	5 641	5 796	5 964	5 964	6 073	6 234	6 400	6 567	6 739	6 895	7 052
49	5 296	5 427	5 568	5 718	5 718	5 884	5 991	6 149	6 310	6 476	6 646	6 799
50	5 018	5 213	5 341	5 475	5 475	5 623	5 788	5 893	6 047	6 206	6 369	6 535

Tabel 5.1
 PROYEKSI PENDUDUK MENURUT KELOMPOK UMUR SATU TAHUNAN DAN JENIS KELAMIN
 TAHUN 2010-2020

LAMPUNG TIMUR	LAKI-LAKI											
	UMUR	2010	2011	2012	2013	2014	2015	2016	2017	2018	2019	2020
(1)	(2)	(3)	(4)	(5)	(6)	(7)	(8)	(9)	(10)	(11)	(12)	
51	4 823	4 949	5 140	5 264	5 398	5 545	5 705	5 808	5 961	6 117	6 276	
52	4 648	4 793	4 918	5 109	5 232	5 367	5 514	5 672	5 774	5 926	6 080	
53	4 499	4 675	4 822	4 948	5 142	5 267	5 404	5 551	5 712	5 815	5 967	
54	4 365	4 567	4 746	4 896	5 026	5 223	5 353	5 490	5 640	5 803	5 911	
55	4 255	4 458	4 664	4 847	4 999	5 132	5 333	5 464	5 605	5 758	5 925	
56	4 127	4 332	4 537	4 744	4 928	5 084	5 219	5 423	5 555	5 700	5 855	
57	3 944	4 162	4 366	4 571	4 780	4 966	5 124	5 257	5 463	5 598	5 742	
58	3 683	3 917	4 133	4 334	4 539	4 747	4 931	5 086	5 220	5 425	5 557	
59	3 376	3 611	3 841	4 052	4 250	4 450	4 657	4 836	4 990	5 121	5 322	
60	3 165	3 285	3 518	3 741	3 950	4 146	4 344	4 542	4 720	4 870	4 998	
61	2 858	3 086	3 205	3 431	3 651	3 856	4 048	4 240	4 436	4 609	4 755	
62	2 610	2 788	3 012	3 126	3 348	3 565	3 765	3 953	4 141	4 333	4 504	
63	2 446	2 556	2 730	2 948	3 062	3 280	3 493	3 688	3 873	4 060	4 249	
64	2 349	2 404	2 511	2 681	2 894	3 007	3 221	3 430	3 625	3 806	3 990	
65	2 293	2 304	2 357	2 463	2 632	2 844	2 955	3 165	3 373	3 562	3 742	
66	2 249	2 242	2 254	2 307	2 411	2 577	2 787	2 896	3 103	3 305	3 493	
67	2 185	2 186	2 181	2 194	2 246	2 350	2 513	2 718	2 824	3 026	3 224	
68	2 088	2 112	2 115	2 111	2 124	2 178	2 279	2 436	2 634	2 738	2 935	
69	1 966	2 006	2 029	2 033	2 033	2 050	2 101	2 198	2 349	2 542	2 642	
70	1 847	1 889	1 932	1 956	1 960	1 958	1 971	2 019	2 112	2 259	2 443	
71	1 752	1 776	1 818	1 859	1 882	1 885	1 884	1 895	1 942	2 032	2 176	
72	1 672	1 693	1 716	1 756	1 795	1 818	1 822	1 821	1 834	1 881	1 971	
73	1 610	1 626	1 644	1 665	1 704	1 745	1 771	1 781	1 785	1 803	1 853	
74	1 575	1 593	1 612	1 633	1 655	1 692	1 729	1 755	1 769	1 783	1 811	
75+	9 330	9 329	9 374	9 442	9 543	9 666	9 821	10 000	10 188	10 370	10 536	
TOTAL	489 311	495 123	500 712	505 978	511 079	516 079	520 814	525 169	529 369	533 319	536 966	

Tabel 5.2
 PROYEKSI PENDUDUK MENURUT KELOMPOK UMUR SATU TAHUNAN DAN JENIS KELAMIN
 TAHUN 2010-2020

LAMPUNG TIMUR	PEREMPUAN											
	UMUR	2010	2011	2012	2013	2014	2015	2016	2017	2018	2019	2020
(1)	(2)	(3)	(4)	(5)	(6)	(7)	(8)	(9)	(10)	(11)	(12)	
0	9 026	9 430	9 291	9 154	9 006	8 851	8 690	8 534	8 380	8 222	8 066	
1	9 025	9 104	9 509	9 368	9 231	9 085	8 933	8 782	8 634	8 484	8 333	
2	8 917	9 074	9 153	9 560	9 421	9 282	9 140	8 991	8 842	8 694	8 547	
3	8 940	8 938	9 096	9 176	9 584	9 445	9 308	9 167	9 018	8 867	8 721	
4	8 769	8 941	8 936	9 087	9 166	9 570	9 441	9 310	9 175	9 030	8 884	
5	8 631	8 764	8 936	8 934	9 092	9 171	9 579	9 440	9 300	9 158	9 006	
6	8 514	8 630	8 766	8 934	8 933	9 087	9 166	9 572	9 431	9 290	9 147	
7	8 495	8 528	8 643	8 776	8 945	8 941	9 096	9 172	9 578	9 434	9 294	
8	8 578	8 528	8 559	8 675	8 803	8 975	8 969	9 123	9 201	9 605	9 461	
9	8 641	8 631	8 578	8 609	8 724	8 854	9 021	9 018	9 172	9 243	9 646	
10	8 690	8 684	8 672	8 619	8 651	8 765	8 895	9 064	9 058	9 212	9 290	
11	8 754	8 706	8 703	8 689	8 636	8 666	8 780	8 914	9 081	9 074	9 229	
12	8 767	8 720	8 672	8 667	8 653	8 601	8 631	8 746	8 878	9 044	9 038	
13	8 693	8 663	8 615	8 568	8 562	8 546	8 494	8 523	8 637	8 767	8 932	
14	8 517	8 539	8 507	8 458	8 413	8 405	8 389	8 333	8 363	8 472	8 601	
15	8 332	8 321	8 339	8 306	8 259	8 210	8 201	8 184	8 133	8 157	8 266	
16	8 218	8 112	8 100	8 117	8 087	8 037	7 986	7 977	7 959	7 906	7 927	
17	8 065	7 987	7 883	7 871	7 887	7 854	7 805	7 756	7 743	7 722	7 669	
18	7 846	7 825	7 751	7 648	7 637	7 650	7 618	7 569	7 520	7 505	7 484	
19	7 668	7 615	7 590	7 515	7 414	7 405	7 420	7 390	7 345	7 296	7 281	
20	7 468	7 417	7 367	7 346	7 276	7 179	7 167	7 180	7 150	7 103	7 056	
21	7 264	7 246	7 194	7 145	7 126	7 056	6 961	6 950	6 963	6 889	6 889	
22	7 160	7 133	7 114	7 065	7 018	6 997	6 927	6 836	6 825	6 837	6 808	
23	7 164	7 151	7 124	7 106	7 056	7 007	6 986	6 918	6 827	6 816	6 829	
24	7 331	7 245	7 232	7 202	7 184	7 133	7 086	7 064	6 998	6 904	6 892	
25	7 548	7 467	7 379	7 364	7 335	7 315	7 262	7 214	7 193	7 124	7 030	

Tabel 5.2
 PROYEKSI PENDUDUK MENURUT KELOMPOK UMUR SATU TAHUNAN DAN JENIS KELAMIN
 TAHUN 2010-2020

LAMPUNG TIMUR	PEREMPUAN											
	UMUR	2010	2011	2012	2013	2014	2015	2016	2017	2018	2019	2020
(1)	(2)	(3)	(4)	(5)	(6)	(7)	(8)	(9)	(10)	(11)	(12)	
26	7 721	7 696	7 613	7 522	7 507	7 478	7 457	7 404	7 354	7 334	7 262	
27	7 898	7 853	7 829	7 744	7 652	7 637	7 605	7 584	7 531	7 479	7 458	
28	8 008	7 996	7 953	7 927	7 841	7 746	7 729	7 698	7 676	7 619	7 568	
29	8 058	8 076	8 060	8 015	7 991	7 905	7 812	7 789	7 759	7 732	7 674	
30	8 241	8 132	8 153	8 139	8 093	8 062	7 975	7 874	7 856	7 821	7 799	
31	8 280	8 323	8 213	8 232	8 218	8 170	8 139	8 047	7 947	7 926	7 894	
32	8 303	8 328	8 371	8 258	8 278	8 262	8 212	8 181	8 089	7 986	7 966	
33	8 249	8 309	8 333	8 374	8 263	8 280	8 263	8 215	8 183	8 089	7 986	
34	8 195	8 219	8 277	8 303	8 345	8 232	8 247	8 230	8 181	8 149	8 057	
35	7 889	8 159	8 184	8 241	8 267	8 308	8 193	8 211	8 195	8 145	8 111	
36	7 765	7 849	8 118	8 143	8 200	8 225	8 265	8 152	8 167	8 150	8 101	
37	7 509	7 704	7 787	8 054	8 077	8 133	8 157	8 195	8 081	8 095	8 079	
38	7 280	7 424	7 618	7 698	7 961	7 982	8 036	8 058	8 095	7 980	7 994	
39	7 029	7 181	7 320	7 510	7 590	7 846	7 866	7 918	7 940	7 973	7 857	
40	6 767	6 914	7 064	7 202	7 388	7 462	7 714	7 732	7 782	7 800	7 834	
41	6 499	6 660	6 804	6 949	7 086	7 267	7 341	7 587	7 608	7 656	7 673	
42	6 272	6 426	6 585	6 727	6 871	7 006	7 185	7 259	7 503	7 522	7 573	
43	6 104	6 252	6 404	6 561	6 705	6 847	6 981	7 160	7 235	7 477	7 497	
44	5 979	6 122	6 269	6 422	6 581	6 723	6 863	6 999	7 181	7 253	7 496	
45	5 885	6 009	6 153	6 301	6 455	6 615	6 755	6 899	7 035	7 215	7 290	
46	5 756	5 910	6 035	6 179	6 327	6 481	6 641	6 785	6 929	7 063	7 244	
47	5 608	5 774	5 930	6 054	6 200	6 347	6 502	6 663	6 806	6 947	7 084	
48	5 425	5 615	5 781	5 936	6 060	6 204	6 353	6 508	6 667	6 808	6 952	
49	5 222	5 422	5 608	5 775	5 930	6 054	6 199	6 345	6 499	6 658	6 798	
50	4 931	5 216	5 416	5 601	5 768	5 920	6 042	6 185	6 332	6 483	6 643	

Tabel 5.2
 PROYEKSI PENDUDUK MENURUT KELOMPOK UMUR SATU TAHUNAN DAN JENIS KELAMIN
 TAHUN 2010-2020

LAMPUNG TIMUR	PEREMPUAN											
	UMUR	2010	2011	2012	2013	2014	2015	2016	2017	2018	2019	2020
(1)	(2)	(3)	(4)	(5)	(6)	(7)	(8)	(9)	(10)	(11)	(12)	
51	4 730	4 931	5 214	5 414	5 599	5 764	5 916	6 036	6 179	6 325	6 478	
52	4 511	4 736	4 937	5 219	5 419	5 604	5 768	5 921	6 044	6 187	6 335	
53	4 268	4 526	4 752	4 954	5 238	5 440	5 627	5 793	5 949	6 072	6 218	
54	4 012	4 289	4 549	4 780	4 985	5 269	5 472	5 663	5 833	5 990	6 116	
55	3 884	4 039	4 320	4 583	4 817	5 025	5 315	5 524	5 716	5 885	6 044	
56	3 620	3 908	4 065	4 351	4 617	4 850	5 060	5 352	5 562	5 754	5 924	
57	3 383	3 623	3 913	4 069	4 353	4 621	4 852	5 061	5 354	5 560	5 753	
58	3 185	3 352	3 588	3 875	4 030	4 313	4 577	4 807	5 013	5 302	5 508	
59	3 019	3 127	3 290	3 525	3 803	3 956	4 236	4 498	4 725	4 925	5 208	
60	2 783	2 948	3 055	3 214	3 443	3 717	3 865	4 140	4 393	4 617	4 815	
61	2 638	2 716	2 876	2 981	3 137	3 360	3 631	3 778	4 046	4 295	4 515	
62	2 505	2 579	2 653	2 812	2 915	3 068	3 287	3 553	3 698	3 961	4 206	
63	2 380	2 462	2 534	2 609	2 765	2 866	3 016	3 232	3 496	3 636	3 896	
64	2 265	2 347	2 428	2 501	2 574	2 729	2 829	2 978	3 191	3 451	3 592	
65	2 220	2 237	2 320	2 399	2 472	2 545	2 697	2 795	2 943	3 155	3 410	
66	2 141	2 186	2 203	2 285	2 365	2 437	2 509	2 660	2 757	2 903	3 112	
67	2 061	2 098	2 142	2 160	2 242	2 321	2 392	2 463	2 613	2 709	2 853	
68	1 980	2 008	2 044	2 090	2 108	2 189	2 266	2 337	2 408	2 554	2 648	
69	1 901	1 921	1 951	1 987	2 030	2 048	2 128	2 204	2 273	2 341	2 488	
70	1 791	1 842	1 861	1 890	1 927	1 972	1 991	2 069	2 145	2 213	2 279	
71	1 708	1 737	1 787	1 809	1 837	1 875	1 918	1 937	2 014	2 088	2 153	
72	1 638	1 664	1 695	1 744	1 768	1 796	1 833	1 877	1 896	1 971	2 044	
73	1 588	1 612	1 639	1 669	1 719	1 742	1 771	1 807	1 850	1 870	1 947	
74	1 561	1 587	1 615	1 643	1 673	1 722	1 748	1 777	1 818	1 862	1 883	
75+	9 717	9 747	9 807	9 910	10 042	10 210	10 423	10 640	10 873	11 116	11 387	
TOTAL	465 383	471 190	476 825	482 299	487 641	492 718	497 610	502 307	506 824	511 001	515 028	

Tabel 5.3
 PROYEKSI PENDUDUK MENURUT KELOMPOK UMUR SATU TAHUNAN DAN JENIS KELAMIN
 TAHUN 2010-2020

LAMPUNG TIMUR UMUR	LAKI-LAKI + PEREMPUAN											
	2010 (1)	2011 (2)	2012 (3)	2013 (4)	2014 (5)	2015 (6)	2016 (7)	2017 (8)	2018 (9)	2019 (10)	2020 (11)	2020 (12)
0	18 805	19 329	19 052	18 772	18 476	18 167	17 848	17 535	17 225	16 910	16 596	
1	18 619	18 874	19 399	19 119	18 844	18 555	18 253	17 946	17 648	17 348	17 044	
2	18 369	18 679	18 933	19 458	19 183	18 910	18 627	18 327	18 027	17 730	17 434	
3	18 327	18 398	18 708	18 962	19 490	19 218	18 948	18 664	18 366	18 064	17 768	
4	18 029	18 332	18 398	18 697	18 949	19 477	19 218	18 956	18 683	18 390	18 091	
5	17 765	18 034	18 337	18 404	18 714	18 969	19 499	19 223	18 948	18 662	18 359	
6	17 532	17 779	18 050	18 347	18 415	18 721	18 976	19 498	19 220	18 941	18 651	
7	17 497	17 570	17 814	18 079	18 376	18 442	18 746	18 994	19 518	19 235	18 954	
8	17 682	17 564	17 631	17 874	18 133	18 434	18 496	18 797	19 048	19 569	19 285	
9	17 796	17 774	17 654	17 717	17 958	18 222	18 518	18 580	18 877	19 119	19 639	
10	17 804	17 871	17 845	17 719	17 784	18 027	18 290	18 584	18 646	18 949	19 200	
11	17 966	17 832	17 900	17 870	17 744	17 809	18 052	18 316	18 611	18 671	18 974	
12	18 044	17 911	17 776	17 840	17 811	17 687	17 753	17 993	18 257	18 550	18 610	
13	17 946	17 879	17 744	17 606	17 669	17 639	17 515	17 576	17 817	18 076	18 366	
14	17 625	17 697	17 625	17 485	17 349	17 411	17 378	17 249	17 310	17 545	17 801	
15	17 272	17 317	17 379	17 305	17 168	17 031	17 088	17 053	16 931	16 986	17 214	
16	17 053	16 920	16 961	17 020	16 947	16 811	16 673	16 725	16 689	16 564	16 612	
17	16 783	16 646	16 515	16 552	16 609	16 536	16 401	16 262	16 309	16 268	16 140	
18	16 339	16 314	16 180	16 049	16 087	16 141	16 068	15 932	15 794	15 834	15 792	
19	15 943	15 848	15 816	15 677	15 552	15 598	15 655	15 579	15 447	15 311	15 351	
20	15 498	15 397	15 307	15 278	15 149	15 026	15 059	15 104	15 033	14 903	14 771	
21	15 068	14 998	14 897	14 805	14 778	14 652	14 531	14 560	14 607	14 536	14 411	
22	14 796	14 745	14 674	14 574	14 485	14 456	14 332	14 214	14 244	14 288	14 219	
23	14 781	14 715	14 664	14 591	14 492	14 404	14 375	14 252	14 134	14 161	14 205	
24	14 947	14 884	14 815	14 759	14 689	14 591	14 502	14 469	14 347	14 229	14 254	
25	15 219	15 154	15 088	15 015	14 960	14 889	14 786	14 696	14 666	14 542	14 418	

Tabel 5.3
 PROYEKSI PENDUDUK MENURUT KELOMPOK UMUR SATU TAHUNAN DAN JENIS KELAMIN
 TAHUN 2010-2020

LAMPUNG TIMUR UMUR	LAKI-LAKI + PEREMPUAN											
	2010 (1)	2011 (2)	2012 (3)	2013 (4)	2014 (5)	2015 (6)	2016 (7)	2017 (8)	2018 (9)	2019 (10)	2020 (11)	2020 (12)
26	15 462	15 453	15 384	15 312	15 239	15 184	15 110	15 004	14 914	14 884	14 756	14 756
27	15 770	15 692	15 679	15 606	15 532	15 459	15 400	15 323	15 218	15 125	15 094	15 094
28	15 975	15 965	15 884	15 866	15 791	15 714	15 638	15 578	15 501	15 391	15 298	15 298
29	16 084	16 133	16 118	16 032	16 014	15 937	15 859	15 775	15 716	15 635	15 523	15 523
30	16 475	16 256	16 306	16 288	16 201	16 180	16 102	16 018	15 937	15 872	15 791	15 791
31	16 566	16 666	16 442	16 489	16 470	16 380	16 359	16 275	16 191	16 105	16 039	16 039
32	16 766	16 714	16 815	16 584	16 633	16 614	16 521	16 495	16 411	16 321	16 233	16 233
33	16 746	16 864	16 809	16 907	16 678	16 726	16 704	16 608	16 582	16 494	16 402	16 402
34	16 748	16 789	16 906	16 853	16 951	16 724	16 769	16 745	16 648	16 618	16 529	16 529
35	16 374	16 804	16 845	16 956	16 900	16 998	16 764	16 807	16 784	16 685	16 656	16 656
36	16 177	16 406	16 832	16 869	16 981	16 922	17 019	16 783	16 825	16 800	16 700	16 700
37	15 716	16 118	16 343	16 763	16 797	16 907	16 846	16 938	16 701	16 740	16 713	16 713
38	15 238	15 546	15 941	16 159	16 571	16 602	16 707	16 640	16 729	16 490	16 526	16 526
39	14 655	14 989	15 288	15 673	15 883	16 289	16 314	16 411	16 344	16 426	16 185	16 185
40	14 036	14 358	14 683	14 973	15 348	15 552	15 945	15 967	16 061	15 992	16 073	16 073
41	13 412	13 758	14 071	14 385	14 671	15 040	15 240	15 623	15 649	15 741	15 672	15 672
42	12 875	13 207	13 547	13 853	14 164	14 448	14 812	15 009	15 390	15 414	15 506	15 506
43	12 469	12 788	13 117	13 452	13 758	14 067	14 349	14 709	14 907	15 283	15 308	15 308
44	12 159	12 470	12 787	13 115	13 450	13 754	14 058	14 339	14 702	14 899	15 273	15 273
45	11 952	12 189	12 499	12 816	13 144	13 482	13 783	14 091	14 371	14 728	14 923	14 923
46	11 637	11 965	12 202	12 510	12 826	13 154	13 491	13 793	14 100	14 376	14 734	14 734
47	11 303	11 627	11 954	12 189	12 497	12 813	13 140	13 473	13 774	14 077	14 353	14 353
48	10 923	11 256	11 577	11 900	12 133	12 438	12 753	13 075	13 406	13 703	14 004	14 004
49	10 518	10 849	11 176	11 493	11 814	12 045	12 348	12 655	12 975	13 304	13 597	13 597
50	9 949	10 429	10 757	11 076	11 391	11 708	11 935	12 232	12 538	12 852	13 178	13 178

Tabel 5.3
 PROYEKSI PENDUDUK MENURUT KELOMPOK UMUR SATU TAHUNAN DAN JENIS KELAMIN
 TAHUN 2010-2020

LAMPUNG TIMUR	LAKI-LAKI + PEREMPUAN											
	UMUR	2010	2011	2012	2013	2014	2015	2016	2017	2018	2019	2020
(1)	(2)	(3)	(4)	(5)	(6)	(7)	(8)	(9)	(10)	(11)	(12)	
51	9 553	9 880	10 354	10 678	10 997	11 309	11 621	11 844	12 140	12 442	12 754	
52	9 159	9 529	9 855	10 328	10 651	10 971	11 282	11 593	11 818	12 113	12 415	
53	8 767	9 201	9 574	9 902	10 380	10 707	11 031	11 344	11 661	11 887	12 185	
54	8 377	8 856	9 295	9 676	10 011	10 492	10 825	11 153	11 473	11 793	12 027	
55	8 139	8 497	8 984	9 430	9 816	10 157	10 648	10 988	11 321	11 643	11 969	
56	7 747	8 240	8 602	9 095	9 545	9 934	10 279	10 775	11 117	11 454	11 779	
57	7 327	7 785	8 279	8 640	9 133	9 587	9 976	10 318	10 817	11 158	11 495	
58	6 868	7 269	7 721	8 209	8 569	9 060	9 508	9 893	10 233	10 727	11 065	
59	6 395	6 738	7 131	7 577	8 053	8 406	8 893	9 334	9 715	10 046	10 530	
60	5 948	6 233	6 573	6 955	7 393	7 863	8 209	8 682	9 113	9 487	9 813	
61	5 496	5 802	6 081	6 412	6 788	7 216	7 679	8 018	8 482	8 904	9 270	
62	5 115	5 367	5 665	5 938	6 263	6 633	7 052	7 506	7 839	8 294	8 710	
63	4 826	5 018	5 264	5 557	5 827	6 146	6 509	6 920	7 369	7 696	8 145	
64	4 614	4 751	4 939	5 182	5 468	5 736	6 050	6 408	6 816	7 257	7 582	
65	4 513	4 541	4 677	4 862	5 104	5 389	5 652	5 960	6 316	6 717	7 152	
66	4 390	4 428	4 457	4 592	4 776	5 014	5 296	5 556	5 860	6 208	6 605	
67	4 246	4 284	4 323	4 354	4 488	4 671	4 905	5 181	5 437	5 735	6 077	
68	4 068	4 120	4 159	4 201	4 232	4 367	4 545	4 773	5 042	5 292	5 583	
69	3 867	3 927	3 980	4 020	4 063	4 098	4 229	4 402	4 622	4 883	5 130	
70	3 638	3 731	3 793	3 846	3 887	3 930	3 962	4 088	4 257	4 472	4 722	
71	3 460	3 513	3 605	3 668	3 719	3 760	3 802	3 832	3 956	4 120	4 329	
72	3 310	3 357	3 411	3 500	3 563	3 614	3 655	3 698	3 730	3 852	4 015	
73	3 198	3 238	3 283	3 334	3 423	3 487	3 542	3 588	3 635	3 673	3 800	
74	3 136	3 180	3 227	3 276	3 328	3 414	3 477	3 532	3 587	3 645	3 694	
75+	19 047	19 076	19 181	19 352	19 585	19 876	20 244	20 640	21 061	21 486	21 923	
TOTAL	954 694	966 313	977 537	988 277	998 720	1 008 797	1 018 424	1 027 476	1 036 193	1 044 320	1 051 994	

Tabel 5.4
 PROYEKSI PENDUDUK MENURUT KELOMPOK UMUR DAN JENIS KELAMIN
 TAHUN 2010-2020

LAMPUNG TIMUR	LAKI-LAKI										
	UMUR	2010	2011	2012	2013	2014	2015	2016	2017	2018	2019
(1)	(2)	(3)	(4)	(5)	(6)	(7)	(8)	(9)	(10)	(11)	(12)
0 - 4	47 472	48 125	48 505	48 663	48 534	48 094	47 382	46 644	45 900	45 145	44 382
5 - 9	45 413	45 640	46 004	46 493	47 099	47 760	48 404	48 767	48 929	48 796	48 334
10 - 14	45 964	45 878	45 721	45 519	45 442	45 590	45 799	46 138	46 624	47 222	47 861
15 - 19	43 261	43 185	43 188	43 146	43 079	42 961	42 855	42 675	42 470	42 377	42 482
20 - 24	38 703	38 547	38 326	38 143	37 933	37 757	37 672	37 651	37 602	37 524	37 386
25 - 29	39 277	39 309	39 319	39 259	39 210	39 102	38 928	38 687	38 502	38 289	38 097
30 - 34	42 033	41 978	41 931	41 815	41 736	41 618	41 619	41 594	41 513	41 439	41 292
35 - 39	40 688	41 546	42 222	42 774	43 037	43 224	43 133	43 045	42 905	42 798	42 638
40 - 44	33 330	34 207	35 079	35 917	36 760	37 556	38 320	38 910	39 400	39 621	39 759
45 - 49	28 437	29 156	29 901	30 663	31 442	32 231	33 065	33 887	34 690	35 497	36 243
50 - 54	23 353	24 197	24 967	25 692	26 421	27 190	27 869	28 568	29 293	30 030	30 769
55 - 59	19 385	20 480	21 541	22 548	23 496	24 379	25 264	26 066	26 833	27 602	28 401
60 - 64	13 428	14 119	14 976	15 927	16 905	17 854	18 871	19 853	20 795	21 678	22 496
65 - 69	10 781	10 850	10 936	11 108	11 446	11 999	12 635	13 413	14 283	15 173	16 036
70 - 74	8 456	8 577	8 722	8 869	8 996	9 098	9 177	9 271	9 442	9 758	10 254
75+	9 330	9 329	9 374	9 442	9 543	9 666	9 821	10 000	10 188	10 370	10 536
TOTAL	489 311	495 123	500 712	505 978	511 079	516 079	520 814	525 169	529 369	533 319	536 966

Tabel 5.5
 PROYEKSI PENDUDUK MENURUT KELOMPOK UMUR DAN JENIS KELAMIN
 TAHUN 2010-2020

LAMPUNG TIMUR	PEREMPUAN										
	UMUR	2010	2011	2012	2013	2014	2015	2016	2017	2018	2019
(1)	(2)	(3)	(4)	(5)	(6)	(7)	(8)	(9)	(10)	(11)	(12)
0 - 4	44 677	45 487	45 985	46 345	46 408	46 233	45 512	44 784	44 049	43 297	42 551
5 - 9	42 859	43 081	43 482	43 928	44 502	45 028	45 831	46 325	46 682	46 730	46 554
10 - 14	43 421	43 312	43 169	43 001	42 915	42 983	43 189	43 580	44 017	44 569	45 090
15 - 19	40 129	39 860	39 663	39 457	39 284	39 156	39 030	38 876	38 700	38 586	38 627
20 - 24	36 387	36 192	36 031	35 864	35 660	35 372	35 127	34 948	34 763	34 593	34 474
25 - 29	39 233	39 088	38 834	38 572	38 326	38 081	37 865	37 689	37 513	37 288	36 992
30 - 34	41 268	41 311	41 347	41 306	41 197	41 006	40 836	40 547	40 256	39 971	39 702
35 - 39	37 472	38 317	39 027	39 646	40 095	40 494	40 517	40 534	40 478	40 343	40 142
40 - 44	31 621	32 374	33 126	33 861	34 631	35 305	36 084	36 737	37 309	37 708	38 073
45 - 49	27 896	28 730	29 507	30 245	30 972	31 701	32 450	33 200	33 936	34 691	35 368
50 - 54	22 452	23 698	24 868	25 968	27 009	27 997	28 825	29 598	30 337	31 057	31 790
55 - 59	17 091	18 049	19 176	20 403	21 625	22 765	24 040	25 242	26 370	27 426	28 437
60 - 64	12 571	13 052	13 546	14 117	14 834	15 740	16 628	17 681	18 824	19 960	21 024
65 - 69	10 303	10 450	10 660	10 921	11 217	11 540	11 992	12 459	12 994	13 662	14 511
70 - 74	8 286	8 442	8 597	8 755	8 924	9 107	9 261	9 467	9 723	10 004	10 306
75+	9 717	9 747	9 807	9 910	10 042	10 210	10 423	10 640	10 873	11 116	11 387
TOTAL	465 383	471 190	476 825	482 299	487 641	492 718	497 610	502 307	506 824	511 001	515 028

Tabel 5.6
 PROYEKSI PENDUDUK MENURUT KELOMPOK UMUR DAN JENIS KELAMIN
 TAHUN 2010-2020

LAMPUNG TIMUR UMUR	LAKI-LAKI + PEREMPUAN											
	2010 (2)	2011 (3)	2012 (4)	2013 (5)	2014 (6)	2015 (7)	2016 (8)	2017 (9)	2018 (10)	2019 (11)	2020 (12)	
0 - 4	92 149	93 612	94 490	95 008	94 942	94 327	92 894	91 428	89 949	88 442	86 933	
5 - 9	88 272	88 721	89 486	90 421	91 601	92 788	94 235	95 092	95 611	95 526	94 888	
10 - 14	89 385	89 190	88 890	88 520	88 357	88 573	88 988	89 718	90 641	91 791	92 951	
15 - 19	83 390	83 045	82 851	82 603	82 363	82 117	81 885	81 551	81 170	80 963	81 109	
20 - 24	75 090	74 739	74 357	74 007	73 593	73 129	72 799	72 599	72 365	72 117	71 860	
25 - 29	78 510	78 397	78 153	77 831	77 536	77 183	76 793	76 376	76 015	75 577	75 089	
30 - 34	83 301	83 289	83 278	83 121	82 933	82 624	82 455	82 141	81 769	81 410	80 994	
35 - 39	78 160	79 863	81 249	82 420	83 132	83 718	83 650	83 579	83 383	83 141	82 780	
40 - 44	64 951	66 581	68 205	69 778	71 391	72 861	74 404	75 647	76 709	77 329	77 832	
45 - 49	56 333	57 886	59 408	60 908	62 414	63 932	65 515	67 087	68 626	70 188	71 611	
50 - 54	45 805	47 895	49 835	51 660	53 430	55 187	56 694	58 166	59 630	61 087	62 559	
55 - 59	36 476	38 529	40 717	42 951	45 121	47 144	49 304	51 308	53 203	55 028	56 838	
60 - 64	25 999	27 171	28 522	30 044	31 739	33 594	35 499	37 534	39 619	41 638	43 520	
65 - 69	21 084	21 300	21 596	22 029	22 663	23 539	24 627	25 872	27 277	28 835	30 547	
70 - 74	16 742	17 019	17 319	17 624	17 920	18 205	18 438	18 738	19 165	19 762	20 560	
75+	19 047	19 076	19 181	19 352	19 585	19 876	20 244	20 640	21 061	21 486	21 923	
TOTAL	954 694	966 313	977 537	988 277	998 720	1 008 797	1 018 424	1 027 476	1 036 193	1 044 320	1 051 994	

Tabel 5.7
 PROYEKSI PENDUDUK MENURUT KELOMPOK UMUR TERTENTU DAN JENIS KELAMIN
 TAHUN 2010-2020

LAMPUNG TIMUR UMUR	LAKI-LAKI										
	2010 (2)	2011 (3)	2012 (4)	2013 (5)	2014 (6)	2015 (7)	2016 (8)	2017 (9)	2018 (10)	2019 (11)	2020 (12)
Komposisi Penduduk											
0-17	165 342	166 106	166 763	167 258	167 566	167 721	167 755	167 672	167 547	167 196	166 681
0-14	138 849	139 643	140 230	140 675	141 075	141 444	141 585	141 549	141 453	141 163	140 577
15-64	321 895	326 724	331 450	335 884	340 019	343 872	347 596	350 936	354 003	356 855	359 563
65+	28 567	28 756	29 032	29 419	29 985	30 763	31 633	32 684	33 913	35 301	36 826
60+	41 995	42 875	44 008	45 346	46 890	48 617	50 504	52 537	54 708	56 979	59 322
Kesehatan											
0	9 779	9 899	9 761	9 618	9 470	9 316	9 158	9 001	8 845	8 688	8 530
0 - 1	19 373	19 669	19 651	19 369	19 083	18 786	18 478	18 165	17 859	17 552	17 241
0 - 2	28 825	29 274	29 431	29 267	28 845	28 414	27 965	27 501	27 044	26 588	26 128
0 - 4	47 472	48 125	48 505	48 663	48 534	48 094	47 382	46 644	45 900	45 145	44 382
1 - 4	37 693	38 226	38 744	39 045	39 064	38 778	38 224	37 643	37 055	36 457	35 852
15 - 49	265 729	267 928	269 966	271 717	273 197	274 449	275 592	276 449	277 082	277 545	277 897
70+	17 786	17 906	18 096	18 311	18 539	18 764	18 998	19 271	19 630	20 128	20 790
Pendidikan dan Ketenagakerjaan											
0 - 3	38 212	38 734	39 043	39 053	38 751	38 187	37 605	36 998	36 392	35 785	35 175
0 - 6	65 624	66 544	67 190	67 546	67 638	67 526	67 112	66 353	65 337	64 300	63 239
3 - 6	36 799	37 270	37 759	38 279	38 793	39 112	39 147	38 852	38 293	37 712	37 111
4 - 6	27 412	27 810	28 147	28 493	28 887	29 339	29 507	29 355	28 945	28 515	28 064
7 - 12	54 864	54 725	54 793	55 064	55 394	55 819	56 463	57 227	57 989	58 481	58 704
13 - 15	27 301	27 370	27 287	27 064	26 952	26 920	26 897	26 838	26 925	27 211	27 582
16 - 18	26 046	25 956	25 922	25 985	26 032	25 947	25 733	25 617	25 570	25 533	25 464
19 - 23	39 362	39 141	38 969	38 748	38 566	38 492	38 491	38 435	38 355	38 214	38 094
15 - 24	81 964	81 732	81 514	81 289	81 012	80 718	80 527	80 326	80 072	79 901	79 868
15+	350 462	355 480	360 482	365 303	370 004	374 635	379 229	383 620	387 916	392 156	396 389
Hak Sipil dan Partisipasi Politik											
0 - 4	47 472	48 125	48 505	48 663	48 534	48 094	47 382	46 644	45 900	45 145	44 382
17	8 718	8 659	8 632	8 681	8 722	8 682	8 596	8 506	8 566	8 546	8 471
17+	332 687	337 676	342 581	347 401	352 235	357 040	361 655	366 003	370 388	374 669	378 756
Pemuda											
16 - 30	120 535	120 169	119 946	119 698	119 421	119 117	118 695	118 288	117 857	117 412	117 009

Tabel 5.8

PROYEKSI PENDUDUK MENURUT KELOMPOK UMUR TERTENTU DAN JENIS KELAMIN
TAHUN 2010-2020

LAMPUNG TIMUR UMUR	PEREMPUAN											
	2010 (2)	2011 (3)	2012 (4)	2013 (5)	2014 (6)	2015 (7)	2016 (8)	2017 (9)	2018 (10)	2019 (11)	2020 (12)	
Komposisi Penduduk												
0-17	155 572	156 300	156 958	157 568	158 058	158 345	158 524	158 606	158 583	158 381	158 057	
0-14	130 957	131 880	132 636	133 274	133 825	134 244	134 532	134 689	134 748	134 596	134 195	
15-64	306 120	310 671	315 125	319 439	323 633	327 617	331 402	335 052	338 486	341 623	344 629	
65+	28 306	28 639	29 064	29 586	30 183	30 857	31 676	32 566	33 590	34 782	36 204	
60+	40 877	41 691	42 610	43 703	45 017	46 597	48 304	50 247	52 414	54 742	57 228	
Kesehatan												
0	9 026	9 430	9 291	9 154	9 006	8 851	8 690	8 534	8 380	8 222	8 066	
0 - 1	18 051	18 534	18 800	18 522	18 237	17 936	17 623	17 316	17 014	16 706	16 399	
0 - 2	26 968	27 608	27 953	28 082	27 658	27 218	26 763	26 307	25 856	25 400	24 946	
0 - 4	44 677	45 487	45 985	46 345	45 408	44 233	43 512	42 784	42 049	41 297	40 551	
1 - 4	35 651	36 057	36 694	37 191	37 402	37 382	36 822	36 250	35 669	35 075	34 485	
15 - 49	254 006	255 872	257 535	258 951	260 165	261 115	261 909	262 531	262 955	263 180	263 378	
70+	18 003	18 189	18 404	18 665	18 966	19 317	19 684	20 107	20 596	21 120	21 693	
Pendidikan dan Ketenagakerjaan												
0 - 3	35 908	36 546	37 049	37 258	37 242	36 663	36 071	35 474	34 874	34 267	33 667	
0 - 6	61 822	62 881	63 687	64 213	64 433	64 491	64 257	63 796	62 780	61 745	60 704	
3 - 6	34 854	35 273	35 734	36 131	36 775	37 273	37 494	37 489	36 924	36 345	35 758	
4 - 6	25 914	26 335	26 638	26 955	27 191	27 828	28 186	28 322	27 906	27 478	27 037	
7 - 12	51 925	51 797	51 827	52 035	52 417	52 802	53 392	54 037	54 968	55 612	55 958	
13 - 15	25 542	25 523	25 461	25 332	25 234	25 161	25 084	25 040	25 133	25 396	25 799	
16 - 18	24 129	23 924	23 734	23 636	23 611	23 541	23 409	23 302	23 222	23 133	23 080	
19 - 23	36 724	36 562	36 389	36 177	35 890	35 644	35 461	35 274	35 110	34 985	34 863	
15 - 24	76 516	76 052	75 694	75 321	74 944	74 528	74 157	73 824	73 463	73 179	73 101	
15+	334 426	339 310	344 189	349 025	353 816	358 474	363 078	367 618	372 076	376 405	380 833	
Hak Sipil dan Partisipasi Politik												
0 - 4	44 677	45 487	45 985	46 345	46 408	46 233	45 512	44 784	44 049	43 297	42 551	
17	8 065	7 987	7 883	7 871	7 887	7 854	7 805	7 756	7 743	7 722	7 669	
17+	317 876	322 877	327 750	332 602	337 470	342 227	346 891	351 457	355 984	360 342	364 640	
Pemuda												
16 - 30	115 658	114 951	114 342	113 726	113 104	112 461	111 796	111 203	110 699	110 131	109 626	

Tabel 5.9

PROYEKSI PENDUDUK MENURUT KELOMPOK UMUR TERTENTU DAN JENIS KELAMIN
TAHUN 2010-2020

LAMPUNG TIMUR UMUR	LAKI-LAKI + PEREMPUAN											
	2010 (1)	2011 (2)	2012 (3)	2013 (4)	2014 (5)	2015 (6)	2016 (7)	2017 (8)	2018 (9)	2019 (10)	2020 (11)	2020 (12)
Komposisi Penduduk												
0-17	320 914	322 406	323 721	324 826	325 624	326 066	326 279	326 278	326 130	325 577	324 738	
0-14	269 806	271 523	272 866	273 949	274 900	275 688	276 117	276 238	276 201	275 759	274 772	
15-64	628 015	637 395	646 575	655 323	663 652	671 489	678 998	685 988	692 489	698 478	704 192	
65+	56 873	57 395	58 096	59 005	60 168	61 620	63 309	65 250	67 503	70 083	73 030	
60+	82 872	84 566	86 618	89 049	91 907	95 214	98 808	102 784	107 122	111 721	116 550	
Kesehatan												
0	18 805	19 329	19 052	18 772	18 476	18 167	17 848	17 535	17 225	16 910	16 596	
0 - 1	37 424	38 203	38 451	37 891	37 320	36 722	36 101	35 481	34 873	34 258	33 640	
0 - 2	55 793	56 882	57 384	57 349	56 503	55 632	54 728	53 808	52 900	51 988	51 074	
0 - 4	92 149	93 612	94 490	95 008	94 942	94 327	92 894	91 428	89 949	88 442	86 933	
1 - 4	73 344	74 283	75 438	76 236	76 466	76 160	75 046	73 893	72 724	71 532	70 337	
15 - 49	519 735	523 800	527 501	530 668	533 362	535 564	537 501	538 980	540 037	540 725	541 275	
70+	35 789	36 095	36 500	36 976	37 505	38 081	38 682	39 378	40 226	41 248	42 483	
Pendidikan dan Ketenagakerjaan												
0 - 3	74 120	75 280	76 092	76 311	75 993	74 850	73 676	72 472	71 266	70 052	68 842	
0 - 6	127 446	129 425	130 877	131 759	132 071	132 017	131 369	130 149	128 117	126 045	123 943	
3 - 6	71 653	72 543	73 493	74 410	75 568	76 385	76 641	76 341	75 217	74 057	72 869	
4 - 6	53 326	54 145	54 785	55 448	56 078	57 167	57 693	57 677	56 851	55 993	55 101	
7 - 12	106 789	106 522	106 620	107 099	107 811	108 621	109 855	111 264	112 957	114 093	114 662	
13 - 15	52 843	52 893	52 748	52 396	52 186	52 081	51 981	51 878	52 058	52 607	53 381	
16 - 18	50 175	49 880	49 656	49 621	49 643	49 488	49 142	48 919	48 792	48 666	48 544	
19 - 23	76 086	75 703	75 358	74 925	74 456	74 136	73 952	73 709	73 465	73 199	72 957	
15 - 24	158 480	157 784	157 208	156 610	155 956	155 246	154 684	154 150	153 535	153 080	152 969	
15+	684 888	694 790	704 671	714 328	723 820	733 109	742 307	751 238	759 992	768 561	777 222	
Hak Sipil dan Partisipasi Politik												
0 - 4	92 149	93 612	94 490	95 008	94 942	94 327	92 894	91 428	89 949	88 442	86 933	
17	16 783	16 646	16 515	16 552	16 609	16 536	16 401	16 262	16 309	16 268	16 140	
17+	650 563	660 553	670 331	680 003	689 705	699 267	708 546	717 460	726 372	735 011	743 396	
Pemuda												
16 - 30	236 193	235 120	234 288	233 424	232 525	231 578	230 491	229 491	228 556	227 543	226 635	

GAMBAR 5.1
 PIRAMIDA PENDUDUK KABUPATEN LAMPUNG TIMUR
 TAHUN 2010-2020



**KABUPATEN
LAMPUNG TENGAH**

<http://lampung.tps.go.id>

Tabel 6.1
 PROYEKSI PENDUDUK MENURUT KELOMPOK UMUR SATU TAHUNAN DAN JENIS KELAMIN
 TAHUN 2010-2020

LAMPUNG TENGAH UMUR	LAKI-LAKI										
	2010 (1)	2011 (2)	2012 (3)	2013 (4)	2014 (5)	2015 (6)	2016 (7)	2017 (8)	2018 (9)	2019 (10)	2020 (11)
0	12 338	12 485	12 311	12 141	11 960	11 772	11 588	11 403	11 214	11 020	10 830
1	11 977	12 195	12 346	12 178	12 009	11 832	11 650	11 466	11 279	11 091	10 903
2	11 684	11 875	12 090	12 240	12 075	11 905	11 733	11 550	11 366	11 177	10 996
3	11 505	11 594	11 779	11 997	12 146	11 977	11 816	11 645	11 460	11 271	11 093
4	11 268	11 429	11 520	11 702	11 919	12 065	11 906	11 736	11 562	11 378	11 193
5	11 051	11 218	11 374	11 465	11 649	11 862	12 011	11 847	11 680	11 501	11 325
6	10 877	11 035	11 199	11 358	11 445	11 624	11 840	11 986	11 818	11 648	11 476
7	10 854	10 897	11 055	11 218	11 373	11 458	11 642	11 853	11 994	11 826	11 662
8	10 999	10 912	10 956	11 113	11 275	11 429	11 514	11 698	11 905	12 048	11 885
9	11 105	11 093	11 006	11 040	11 197	11 358	11 521	11 611	11 794	12 000	12 140
10	11 117	11 206	11 191	11 101	11 144	11 296	11 464	11 621	11 707	11 886	12 106
11	11 302	11 194	11 283	11 265	11 178	11 220	11 380	11 547	11 704	11 785	11 972
12	11 439	11 334	11 225	11 316	11 298	11 212	11 256	11 416	11 580	11 731	11 819
13	11 446	11 401	11 290	11 185	11 271	11 254	11 170	11 213	11 368	11 527	11 686
14	11 288	11 348	11 300	11 187	11 082	11 165	11 154	11 066	11 109	11 265	11 424
15	11 104	11 174	11 231	11 182	11 075	10 964	11 048	11 028	10 940	10 976	11 129
16	11 003	10 970	11 034	11 093	11 041	10 931	10 824	10 907	10 885	10 793	10 830
17	10 890	10 813	10 779	10 845	10 897	10 848	10 740	10 635	10 708	10 682	10 597
18	10 646	10 638	10 564	10 531	10 596	10 646	10 595	10 489	10 379	10 449	10 426
19	10 413	10 360	10 348	10 265	10 237	10 303	10 366	10 308	10 204	10 094	10 168
20	10 144	10 079	10 029	10 019	9 949	9 914	9 974	10 019	9 968	9 860	9 759
21	9 890	9 824	9 762	9 711	9 702	9 630	9 598	9 652	9 696	9 644	9 544
22	9 702	9 672	9 606	9 543	9 493	9 483	9 415	9 382	9 434	9 474	9 427
23	9 692	9 624	9 592	9 526	9 465	9 414	9 406	9 339	9 305	9 353	9 396
24	9 689	9 718	9 644	9 614	9 550	9 486	9 442	9 431	9 363	9 331	9 381
25	9 757	9 775	9 803	9 731	9 702	9 634	9 573	9 525	9 513	9 440	9 407

Tabel 6.1
 PROYEKSI PENDUDUK MENURUT KELOMPOK UMUR SATU TAHUNAN DAN JENIS KELAMIN
 TAHUN 2010-2020

LAMPUNG TENGAH UMUR	LAKI-LAKI											
	2010 (1)	2011 (2)	2012 (3)	2013 (4)	2014 (5)	2015 (6)	2016 (7)	2017 (8)	2018 (9)	2019 (10)	2020 (11)	
26	9 835	9 854	9 870	9 886	9 896	9 825	9 788	9 723	9 663	9 609	9 595	9 529
27	9 976	9 932	9 949	9 965	9 965	9 990	9 915	9 883	9 815	9 748	9 695	9 689
28	10 058	10 062	10 013	10 028	10 028	10 044	10 062	9 992	9 958	9 888	9 820	9 774
29	10 086	10 125	10 125	10 075	10 075	10 083	10 097	10 122	10 047	10 018	9 948	9 876
30	10 307	10 167	10 206	10 206	10 206	10 156	10 164	10 182	10 206	10 127	10 086	10 018
31	10 325	10 397	10 258	10 258	10 298	10 293	10 241	10 257	10 270	10 289	10 203	10 170
32	10 479	10 387	10 455	10 455	10 314	10 354	10 348	10 298	10 309	10 318	10 334	10 255
33	10 423	10 495	10 399	10 399	10 467	10 329	10 363	10 360	10 303	10 315	10 320	10 339
34	10 381	10 398	10 468	10 468	10 368	10 436	10 296	10 334	10 331	10 273	10 280	10 282
35	10 169	10 358	10 377	10 377	10 443	10 342	10 412	10 268	10 304	10 295	10 237	10 247
36	9 974	10 147	10 333	10 333	10 349	10 414	10 316	10 383	10 240	10 269	10 262	10 205
37	9 686	9 932	10 098	10 098	10 282	10 296	10 361	10 261	10 325	10 180	10 209	10 202
38	9 420	9 616	9 854	9 854	10 021	10 204	10 212	10 276	10 177	10 236	10 088	10 119
39	9 118	9 332	9 527	9 527	9 760	9 924	10 094	10 117	10 172	10 073	10 127	9 981
40	8 797	9 005	9 220	9 220	9 409	9 641	9 800	9 974	9 984	10 038	9 932	9 991
41	8 468	8 698	8 902	8 902	9 109	9 295	9 522	9 682	9 854	9 860	9 911	9 808
42	8 182	8 408	8 631	8 631	8 835	9 045	9 226	9 457	9 610	9 781	9 782	9 839
43	7 972	8 190	8 406	8 406	8 630	8 833	9 041	9 227	9 455	9 608	9 773	9 782
44	7 811	8 016	8 235	8 235	8 452	8 679	8 878	9 090	9 274	9 501	9 658	9 825
45	7 725	7 872	8 080	8 080	8 298	8 519	8 743	8 951	9 162	9 347	9 575	9 733
46	7 549	7 774	7 919	7 919	8 132	8 347	8 569	8 793	9 005	9 212	9 397	9 626
47	7 354	7 559	7 779	7 779	7 925	8 132	8 351	8 575	8 801	9 006	9 215	9 397
48	7 118	7 301	7 504	7 504	7 722	7 865	8 077	8 289	8 512	8 733	8 934	9 143
49	6 851	7 019	7 200	7 200	7 394	7 617	7 752	7 968	8 175	8 393	8 605	8 808
50	6 483	6 739	6 902	6 902	7 082	7 273	7 488	7 626	7 832	8 035	8 246	8 462

Tabel 6.1
 PROYEKSI PENDUDUK MENURUT KELOMPOK UMUR SATU TAHUNAN DAN JENIS KELAMIN
 TAHUN 2010-2020

UMUR	LAMPUNG TENGAH											LAKI-LAKI	
	2010	2011	2012	2013	2014	2015	2016	2017	2018	2019	2020	2019	2020
(1)	(2)	(3)	(4)	(5)	(6)	(7)	(8)	(9)	(10)	(11)	(12)	(11)	(12)
51	6 213	6 378	6 625	6 787	6 966	7 156	7 364	7 502	7 700	7 901	8 110	7 901	8 110
52	5 928	6 115	6 275	6 517	6 679	6 852	7 040	7 246	7 381	7 571	7 774	7 571	7 774
53	5 625	5 844	6 026	6 185	6 427	6 584	6 753	6 942	7 145	7 272	7 467	7 272	7 467
54	5 306	5 548	5 765	5 949	6 104	6 338	6 506	6 667	6 849	7 048	7 179	7 048	7 179
55	4 997	5 234	5 474	5 687	5 865	6 020	6 260	6 413	6 580	6 761	6 957	6 761	6 957
56	4 683	4 917	5 148	5 386	5 595	5 772	5 927	6 161	6 311	6 476	6 657	6 476	6 657
57	4 358	4 601	4 829	5 060	5 289	5 498	5 676	5 825	6 054	6 202	6 367	6 202	6 367
58	4 011	4 273	4 509	4 733	4 955	5 185	5 390	5 560	5 708	5 934	6 082	5 934	6 082
59	3 669	3 923	4 175	4 405	4 632	4 846	5 071	5 276	5 444	5 581	5 804	5 581	5 804
60	3 445	3 578	3 830	4 073	4 303	4 519	4 734	4 954	5 146	5 310	5 456	5 310	5 456
61	3 109	3 360	3 490	3 736	3 972	4 196	4 407	4 619	4 830	5 019	5 183	5 019	5 183
62	2 838	3 031	3 273	3 397	3 640	3 873	4 093	4 299	4 503	4 710	4 899	4 710	4 899
63	2 650	2 765	2 954	3 193	3 314	3 550	3 783	3 995	4 194	4 397	4 600	4 397	4 600
64	2 520	2 581	2 694	2 881	3 113	3 230	3 465	3 690	3 904	4 099	4 292	4 099	4 292
65	2 445	2 456	2 514	2 628	2 806	3 034	3 156	3 384	3 604	3 810	4 005	3 810	4 005
66	2 389	2 381	2 391	2 449	2 561	2 739	2 963	3 081	3 303	3 519	3 721	3 519	3 721
67	2 321	2 325	2 317	2 332	2 389	2 499	2 673	2 891	3 006	3 221	3 433	3 221	3 433
68	2 235	2 259	2 262	2 259	2 271	2 329	2 438	2 606	2 817	2 928	3 140	2 928	3 140
69	2 124	2 169	2 194	2 198	2 203	2 219	2 275	2 379	2 542	2 745	2 854	2 745	2 854
70	2 026	2 072	2 118	2 148	2 155	2 148	2 164	2 214	2 312	2 473	2 676	2 473	2 676
71	1 948	1 975	2 023	2 069	2 096	2 098	2 096	2 108	2 158	2 256	2 414	2 256	2 414
72	1 877	1 901	1 928	1 973	2 017	2 043	2 046	2 046	2 063	2 111	2 215	2 111	2 215
73	1 811	1 829	1 847	1 867	1 916	1 964	1 994	2 006	2 014	2 038	2 093	2 038	2 093
74	1 753	1 776	1 797	1 819	1 838	1 884	1 927	1 961	1 977	1 997	2 034	1 997	2 034
75+	11 194	11 198	11 237	11 331	11 445	11 588	11 773	12 003	12 235	12 462	12 655	12 462	12 655
TOTAL	599 202	606 135	612 722	619 089	625 215	630 962	636 688	641 985	646 867	651 323	655 741	651 323	655 741

Tabel 6.2
 PROYEKSI PENDUDUK MENURUT KELOMPOK UMUR SATU TAHUNAN DAN JENIS KELAMIN
 TAHUN 2010-2020

LAMPUNG TENGAH UMUR	PEREMPUAN											
	2010 (1)	2011 (2)	2012 (3)	2013 (4)	2014 (5)	2015 (6)	2016 (7)	2017 (8)	2018 (9)	2019 (10)	2020 (11)	2020 (12)
0	11 459	11 961	11 790	11 618	11 439	11 254	11 064	10 889	10 701	10 518	10 325	
1	11 331	11 430	11 936	11 768	11 597	11 422	11 239	11 053	10 873	10 696	10 511	
2	11 080	11 271	11 375	11 882	11 711	11 543	11 367	11 186	10 999	10 828	10 643	
3	10 998	10 997	11 194	11 293	11 799	11 629	11 456	11 284	11 103	10 925	10 741	
4	10 698	10 910	10 905	11 105	11 207	11 713	11 532	11 367	11 186	11 003	10 824	
5	10 454	10 617	10 825	10 827	11 019	11 120	11 613	11 445	11 279	11 113	10 927	
6	10 266	10 407	10 569	10 777	10 777	10 970	11 064	11 557	11 391	11 228	11 051	
7	10 222	10 262	10 403	10 567	10 775	10 773	10 960	11 059	11 552	11 386	11 215	
8	10 337	10 281	10 320	10 460	10 621	10 827	10 823	11 010	11 108	11 602	11 435	
9	10 456	10 437	10 385	10 427	10 567	10 724	10 925	10 930	11 106	11 206	11 701	
10	10 583	10 575	10 557	10 498	10 536	10 681	10 842	11 052	11 043	11 243	11 340	
11	10 727	10 672	10 666	10 654	10 589	10 633	10 774	10 939	11 146	11 150	11 342	
12	10 802	10 743	10 687	10 683	10 674	10 609	10 648	10 792	10 956	11 174	11 164	
13	10 752	10 715	10 664	10 602	10 602	10 586	10 521	10 560	10 705	10 874	11 073	
14	10 567	10 589	10 554	10 502	10 438	10 437	10 411	10 359	10 386	10 524	10 692	
15	10 356	10 341	10 363	10 327	10 272	10 217	10 202	10 187	10 122	10 164	10 296	
16	10 245	10 111	10 104	10 124	10 090	10 030	9 969	9 958	9 937	9 877	9 909	
17	10 122	10 029	9 897	9 885	9 909	9 868	9 811	9 749	9 736	9 718	9 648	
18	9 967	9 940	9 847	9 720	9 705	9 728	9 688	9 634	9 569	9 558	9 533	
19	9 887	9 817	9 788	9 705	9 571	9 565	9 578	9 549	9 486	9 431	9 414	
20	9 801	9 733	9 667	9 646	9 553	9 433	9 418	9 442	9 402	9 347	9 285	
21	9 678	9 652	9 585	9 523	9 498	9 409	9 287	9 279	9 296	9 263	9 203	
22	9 608	9 573	9 548	9 484	9 421	9 398	9 306	9 191	9 178	9 201	9 162	
23	9 577	9 559	9 524	9 502	9 436	9 375	9 349	9 263	9 142	9 137	9 155	
24	9 685	9 571	9 557	9 523	9 499	9 432	9 368	9 346	9 257	9 140	9 128	
25	9 826	9 726	9 610	9 593	9 558	9 534	9 470	9 407	9 382	9 298	9 178	

Tabel 6.2
 PROYEKSI PENDUDUK MENURUT KELOMPOK UMUR SATU TAHUNAN DAN JENIS KELAMIN
 TAHUN 2010-2020

LAMPUNG TENGAH UMUR	PEREMPUAN										
	2010 (1)	2011 (2)	2012 (3)	2013 (4)	2014 (5)	2015 (6)	2016 (7)	2017 (8)	2018 (9)	2019 (10)	2020 (11)
26	9 929	9 896	9 791	9 684	9 665	9 631	9 604	9 538	9 474	9 454	9 364
27	10 049	9 993	9 962	9 861	9 746	9 725	9 689	9 666	9 598	9 540	9 512
28	10 113	10 096	10 042	10 016	9 910	9 796	9 771	9 737	9 707	9 646	9 579
29	10 120	10 142	10 132	10 070	10 044	9 941	9 816	9 800	9 762	9 732	9 667
30	10 298	10 160	10 189	10 177	10 122	10 090	9 978	9 859	9 835	9 801	9 771
31	10 292	10 350	10 211	10 237	10 228	10 170	10 130	10 021	9 896	9 883	9 836
32	10 286	10 311	10 372	10 233	10 257	10 241	10 183	10 147	10 036	9 917	9 891
33	10 196	10 269	10 296	10 357	10 216	10 245	10 223	10 166	10 125	10 017	9 893
34	10 121	10 153	10 226	10 261	10 314	10 178	10 192	10 180	10 119	10 084	9 975
35	9 743	10 072	10 102	10 181	10 213	10 263	10 124	10 148	10 128	10 070	10 030
36	9 590	9 692	10 021	10 057	10 132	10 156	10 209	10 070	10 093	10 076	10 016
37	9 281	9 525	9 630	9 960	9 990	10 057	10 089	10 140	10 001	10 023	10 003
38	9 026	9 207	9 448	9 552	9 873	9 907	9 973	9 998	10 050	9 912	9 932
39	8 748	8 937	9 114	9 350	9 451	9 784	9 793	9 874	9 889	9 946	9 801
40	8 465	8 654	8 839	9 016	9 248	9 348	9 658	9 688	9 753	9 780	9 823
41	8 168	8 368	8 552	8 742	8 913	9 146	9 241	9 550	9 574	9 643	9 669
42	7 910	8 098	8 300	8 486	8 668	8 841	9 063	9 163	9 468	9 502	9 563
43	7 697	7 879	8 075	8 277	8 461	8 641	8 813	9 039	9 134	9 445	9 471
44	7 515	7 698	7 884	8 076	8 275	8 459	8 636	8 818	9 044	9 136	9 446
45	7 380	7 532	7 716	7 905	8 099	8 300	8 481	8 664	8 830	9 063	9 154
46	7 187	7 381	7 535	7 718	7 909	8 104	8 304	8 483	8 664	8 838	9 069
47	6 962	7 170	7 365	7 518	7 705	7 893	8 083	8 287	8 464	8 645	8 817
48	6 678	6 914	7 121	7 313	7 470	7 649	7 833	8 025	8 224	8 406	8 581
49	6 362	6 606	6 836	7 047	7 228	7 384	7 556	7 745	7 931	8 133	8 306
50	5 936	6 278	6 528	6 755	6 962	7 146	7 296	7 472	7 654	7 840	8 036

Tabel 6.2
 PROYEKSI PENDUDUK MENURUT KELOMPOK UMUR SATU TAHUNAN DAN JENIS KELAMIN
 TAHUN 2010-2020

LAMPUNG TENGAH	PEREMPUAN											
	UMUR	2010	2011	2012	2013	2014	2015	2016	2017	2018	2019	2020
(1)	(2)	(3)	(4)	(5)	(6)	(7)	(8)	(9)	(10)	(11)	(12)	
51	5 624	5 863	6 208	6 454	6 679	6 877	7 064	7 214	7 384	7 567	7 751	
52	5 279	5 545	5 789	6 132	6 374	6 593	6 794	6 977	7 118	7 296	7 470	
53	4 904	5 207	5 474	5 715	6 048	6 285	6 507	6 702	6 879	7 026	7 194	
54	4 516	4 840	5 137	5 396	5 628	5 970	6 189	6 415	6 606	6 787	6 927	
55	4 275	4 445	4 757	5 054	5 311	5 544	5 864	6 100	6 312	6 498	6 671	
56	3 891	4 201	4 371	4 679	4 972	5 227	5 453	5 771	6 001	6 210	6 393	
57	3 582	3 834	4 145	4 309	4 620	4 902	5 155	5 384	5 697	5 923	6 130	
58	3 379	3 553	3 804	4 110	4 281	4 585	4 870	5 123	5 346	5 659	5 882	
59	3 247	3 367	3 546	3 803	4 102	4 274	4 576	4 857	5 102	5 338	5 650	
60	3 066	3 249	3 369	3 548	3 803	4 107	4 274	4 577	4 863	5 111	5 332	
61	2 979	3 064	3 244	3 367	3 553	3 804	4 108	4 276	4 580	4 863	5 111	
62	2 883	2 972	3 063	3 247	3 367	3 548	3 799	4 103	4 270	4 575	4 853	
63	2 771	2 867	2 957	3 047	3 230	3 350	3 527	3 777	4 081	4 248	4 547	
64	2 649	2 747	2 843	2 932	3 020	3 207	3 322	3 504	3 744	4 046	4 214	
65	2 601	2 619	2 714	2 809	2 899	2 992	3 165	3 287	3 462	3 710	4 008	
66	2 514	2 565	2 587	2 680	2 776	2 864	2 956	3 132	3 253	3 428	3 673	
67	2 441	2 476	2 531	2 549	2 646	2 741	2 830	2 924	3 097	3 222	3 396	
68	2 364	2 401	2 442	2 494	2 519	2 613	2 709	2 802	2 893	3 070	3 185	
69	2 293	2 318	2 353	2 404	2 451	2 479	2 576	2 667	2 760	2 851	3 028	
70	2 180	2 245	2 280	2 316	2 359	2 417	2 441	2 539	2 634	2 719	2 808	
71	2 086	2 123	2 187	2 222	2 259	2 305	2 358	2 384	2 478	2 569	2 652	
72	1 976	2 010	2 046	2 112	2 143	2 178	2 225	2 277	2 295	2 395	2 480	
73	1 856	1 882	1 915	1 952	2 003	2 028	2 061	2 102	2 149	2 174	2 266	
74	1 712	1 730	1 749	1 769	1 803	1 855	1 881	1 911	1 955	1 999	2 017	
75+	12 728	12 758	12 849	12 987	13 162	13 384	13 671	13 943	14 246	14 567	14 928	
TOTAL	575 332	582 181	588 967	595 631	601 970	608 134	613 798	619 513	624 699	629 987	634 666	

Tabel 6.3
 PROYEKSI PENDUDUK MENURUT KELOMPOK UMUR SATU TAHUNAN DAN JENIS KELAMIN
 TAHUN 2010-2020

LAMPUNG TENGAH UMUR	LAKI-LAKI + PEREMPUAN										
	2010 (1)	2011 (2)	2012 (3)	2013 (4)	2014 (5)	2015 (6)	2016 (7)	2017 (8)	2018 (9)	2019 (10)	2020 (11)
0	23 797	24 446	24 101	23 759	23 399	23 026	22 652	22 292	21 915	21 538	21 155
1	23 308	23 625	24 282	23 946	23 606	23 254	22 889	22 519	22 152	21 787	21 414
2	22 764	23 146	23 465	24 122	23 786	23 448	23 100	22 736	22 365	22 005	21 639
3	22 503	22 591	22 973	23 290	23 945	23 606	23 272	22 929	22 563	22 196	21 834
4	21 966	22 339	22 425	22 807	23 126	23 778	23 438	23 103	22 748	22 381	22 017
5	21 505	21 835	22 199	22 293	22 668	22 982	23 624	23 292	22 959	22 614	22 252
6	21 143	21 442	21 768	22 135	22 222	22 594	22 904	23 543	23 209	22 876	22 527
7	21 076	21 159	21 458	21 785	22 148	22 231	22 602	22 912	23 546	23 212	22 877
8	21 336	21 193	21 276	21 573	21 896	22 256	22 337	22 708	23 013	23 650	23 320
9	21 561	21 530	21 391	21 467	21 764	22 082	22 446	22 541	22 900	23 206	23 841
10	21 700	21 781	21 748	21 599	21 680	21 977	22 306	22 673	22 750	23 129	23 446
11	22 029	21 866	21 949	21 919	21 767	21 853	22 154	22 486	22 850	22 935	23 314
12	22 241	22 077	21 912	21 999	21 972	21 821	21 904	22 208	22 536	22 905	22 983
13	22 198	22 116	21 954	21 787	21 873	21 840	21 691	21 773	22 073	22 401	22 759
14	21 855	21 937	21 854	21 689	21 520	21 602	21 565	21 425	21 495	21 789	22 116
15	21 460	21 515	21 594	21 509	21 347	21 181	21 250	21 215	21 062	21 140	21 425
16	21 248	21 081	21 138	21 217	21 131	20 961	20 793	20 865	20 822	20 670	20 739
17	21 012	20 842	20 676	20 730	20 806	20 716	20 551	20 384	20 444	20 400	20 245
18	20 613	20 578	20 411	20 251	20 301	20 374	20 283	20 123	19 948	20 007	19 959
19	20 300	20 177	20 136	19 970	19 808	19 868	19 944	19 857	19 690	19 525	19 582
20	19 945	19 812	19 696	19 665	19 502	19 347	19 392	19 461	19 370	19 207	19 044
21	19 568	19 476	19 347	19 234	19 200	19 039	18 885	18 931	18 992	18 907	18 747
22	19 310	19 245	19 154	19 027	18 914	18 881	18 721	18 573	18 612	18 675	18 589
23	19 269	19 183	19 116	19 028	18 901	18 789	18 755	18 602	18 447	18 490	18 551
24	19 374	19 289	19 201	19 137	19 049	18 918	18 810	18 777	18 620	18 471	18 509
25	19 583	19 501	19 413	19 324	19 260	19 168	19 043	18 932	18 895	18 738	18 585

Tabel 6.3
 PROYEKSI PENDUDUK MENURUT KELOMPOK UMUR SATU TAHUNAN DAN JENIS KELAMIN
 TAHUN 2010-2020

UMUR	LAKI-LAKI + PEREMPUAN											
	(1)	(2)	(3)	(4)	(5)	(6)	(7)	(8)	(9)	(10)	(11)	(12)
	2010	2011	2012	2013	2014	2015	2016	2017	2018	2019	2020	
LAMPUNG TENGAH												
26	19 764	19 750	19 661	19 580	19 490	19 419	19 327	19 201	19 083	19 049	18 893	
27	20 025	19 925	19 911	19 826	19 736	19 640	19 572	19 481	19 346	19 235	19 201	
28	20 171	20 158	20 055	20 044	19 954	19 858	19 763	19 695	19 595	19 466	19 353	
29	20 206	20 267	20 257	20 145	20 127	20 038	19 938	19 847	19 780	19 680	19 543	
30	20 605	20 327	20 395	20 383	20 278	20 254	20 160	20 065	19 962	19 887	19 789	
31	20 617	20 747	20 469	20 535	20 521	20 411	20 387	20 291	20 185	20 086	20 006	
32	20 765	20 698	20 827	20 547	20 611	20 589	20 481	20 456	20 354	20 251	20 146	
33	20 619	20 764	20 695	20 824	20 545	20 608	20 583	20 469	20 440	20 337	20 232	
34	20 502	20 551	20 694	20 629	20 750	20 474	20 526	20 511	20 392	20 364	20 257	
35	19 912	20 430	20 479	20 624	20 555	20 675	20 392	20 452	20 423	20 307	20 277	
36	19 564	19 839	20 354	20 406	20 546	20 472	20 592	20 310	20 362	20 338	20 221	
37	18 967	19 457	19 728	20 242	20 286	20 418	20 350	20 465	20 181	20 232	20 205	
38	18 446	18 823	19 302	19 573	20 077	20 119	20 249	20 175	20 286	20 000	20 051	
39	17 866	18 269	18 641	19 110	19 375	19 878	19 910	20 046	19 962	20 073	19 782	
40	17 262	17 659	18 059	18 425	18 889	19 148	19 632	19 672	19 791	19 712	19 814	
41	16 636	17 066	17 454	17 851	18 208	18 668	18 923	19 404	19 434	19 554	19 477	
42	16 092	16 506	16 931	17 321	17 713	18 067	18 520	18 773	19 249	19 284	19 402	
43	15 669	16 069	16 481	16 907	17 294	17 682	18 040	18 494	18 742	19 218	19 253	
44	15 326	15 714	16 119	16 528	16 954	17 337	17 726	18 092	18 545	18 794	19 271	
45	15 105	15 404	15 796	16 203	16 618	17 043	17 432	17 826	18 177	18 638	18 887	
46	14 736	15 155	15 454	15 850	16 256	16 673	17 097	17 488	17 876	18 235	18 695	
47	14 316	14 729	15 144	15 443	15 837	16 244	16 658	17 088	17 470	17 860	18 214	
48	13 796	14 215	14 625	15 035	15 335	15 726	16 122	16 537	16 957	17 340	17 724	
49	13 213	13 625	14 036	14 441	14 845	15 136	15 524	15 920	16 324	16 738	17 114	
50	12 419	13 017	13 430	13 837	14 235	14 634	14 922	15 304	15 689	16 086	16 498	

Tabel 6.3
 PROYEKSI PENDUDUK MENURUT KELOMPOK UMUR SATU TAHUNAN DAN JENIS KELAMIN
 TAHUN 2010-2020

LAMPUNG TENGAH UMUR	LAKI-LAKI + PEREMPUAN											
	2010 (1)	2011 (2)	2012 (3)	2013 (4)	2014 (5)	2015 (6)	2016 (7)	2017 (8)	2018 (9)	2019 (10)	2020 (11)	2020 (12)
51	11 837	12 241	12 833	13 241	13 645	14 033	14 428	14 716	15 084	15 468	15 861	15 861
52	11 207	11 660	12 064	12 649	13 053	13 445	13 834	14 223	14 499	14 867	15 244	15 244
53	10 529	11 051	11 500	11 900	12 475	12 869	13 260	13 644	14 024	14 298	14 661	14 661
54	9 822	10 388	10 902	11 345	11 732	12 308	12 695	13 082	13 455	13 835	14 106	14 106
55	9 272	9 679	10 231	10 741	11 176	11 564	12 124	12 513	12 892	13 259	13 628	13 628
56	8 574	9 118	9 519	10 065	10 567	10 999	11 380	11 932	12 312	12 686	13 050	13 050
57	7 940	8 435	8 974	9 369	9 909	10 400	10 831	11 209	11 751	12 125	12 497	12 497
58	7 390	7 826	8 313	8 843	9 236	9 770	10 260	10 683	11 054	11 593	11 964	11 964
59	6 916	7 290	7 721	8 208	8 734	9 120	9 647	10 133	10 546	10 919	11 454	11 454
60	6 511	6 827	7 199	7 621	8 106	8 626	9 008	9 531	10 009	10 421	10 788	10 788
61	6 088	6 424	6 734	7 103	7 525	8 000	8 515	8 895	9 410	9 882	10 294	10 294
62	5 721	6 003	6 336	6 644	7 007	7 421	7 892	8 402	8 773	9 285	9 752	9 752
63	5 421	5 632	5 911	6 240	6 544	6 900	7 310	7 772	8 275	8 645	9 147	9 147
64	5 169	5 328	5 537	5 813	6 133	6 437	6 787	7 194	7 648	8 145	8 506	8 506
65	5 046	5 075	5 228	5 437	5 705	6 026	6 321	6 671	7 066	7 520	8 013	8 013
66	4 903	4 946	4 978	5 129	5 337	5 603	5 919	6 213	6 556	6 947	7 394	7 394
67	4 762	4 801	4 848	4 881	5 035	5 240	5 503	5 815	6 103	6 443	6 829	6 829
68	4 599	4 660	4 704	4 753	4 790	4 942	5 147	5 408	5 710	5 998	6 325	6 325
69	4 417	4 487	4 547	4 602	4 654	4 698	4 851	5 046	5 302	5 596	5 882	5 882
70	4 206	4 317	4 398	4 464	4 514	4 565	4 605	4 753	4 946	5 192	5 484	5 484
71	4 034	4 098	4 210	4 291	4 355	4 403	4 454	4 492	4 636	4 825	5 066	5 066
72	3 853	3 911	3 974	4 085	4 160	4 221	4 271	4 323	4 358	4 506	4 695	4 695
73	3 667	3 711	3 762	3 819	3 919	3 992	4 055	4 108	4 163	4 212	4 359	4 359
74	3 465	3 506	3 546	3 588	3 641	3 739	3 808	3 872	3 932	3 996	4 051	4 051
75+	23 922	23 956	24 086	24 318	24 607	24 972	25 444	25 946	26 481	27 029	27 583	27 583
TOTAL	1 174 534	1 188 316	1 201 689	1 214 720	1 227 185	1 239 096	1 250 486	1 261 498	1 271 566	1 281 310	1 290 407	1 290 407

Tabel 6.4
 PROYEKSI PENDUDUK MENURUT KELOMPOK UMUR DAN JENIS KELAMIN
 TAHUN 2010-2020

LAMPUNG TENGAH	LAKI-LAKI										
	UMUR	2010	2011	2012	2013	2014	2015	2016	2017	2018	2019
(1)	(2)	(3)	(4)	(5)	(6)	(7)	(8)	(9)	(10)	(11)	(12)
0 - 4	58 772	59 578	60 046	60 258	60 109	59 551	58 693	57 800	56 881	55 937	55 015
5 - 9	54 886	55 155	55 590	56 195	56 939	57 731	58 528	58 995	59 191	59 023	58 488
10 - 14	56 592	56 483	56 289	56 054	55 973	56 147	56 424	56 863	57 468	58 194	59 007
15 - 19	54 056	53 955	53 956	53 916	53 846	53 692	53 573	53 367	53 116	52 994	53 150
20 - 24	49 117	48 917	48 633	48 413	48 159	47 927	47 835	47 823	47 766	47 662	47 507
25 - 29	49 712	49 748	49 760	49 695	49 644	49 496	49 293	49 008	48 776	48 498	48 275
30 - 34	51 915	51 844	51 786	51 653	51 568	51 412	51 431	51 419	51 322	51 223	51 064
35 - 39	48 367	49 385	50 189	50 855	51 180	51 395	51 305	51 218	51 053	50 923	50 754
40 - 44	41 230	42 317	43 394	44 435	45 493	46 467	47 430	48 177	48 788	49 056	49 245
45 - 49	36 597	37 525	38 482	39 471	40 480	41 492	42 576	43 655	44 691	45 726	46 707
50 - 54	29 555	30 624	31 593	32 520	33 449	34 418	35 289	36 189	37 110	38 038	38 992
55 - 59	21 718	22 948	24 135	25 271	26 336	27 321	28 324	29 235	30 097	30 954	31 867
60 - 64	14 562	15 315	16 241	17 280	18 342	19 368	20 482	21 557	22 577	23 535	24 430
65 - 69	11 514	11 590	11 678	11 866	12 230	12 820	13 505	14 341	15 272	16 223	17 153
70 - 74	9 415	9 553	9 713	9 876	10 022	10 137	10 227	10 335	10 524	10 875	11 432
75+	11 194	11 198	11 237	11 331	11 445	11 588	11 773	12 003	12 235	12 462	12 655
TOTAL	599 202	606 135	612 722	619 089	625 215	630 962	636 688	641 985	646 867	651 323	655 741

Tabel 6.5
 PROYEKSI PENDUDUK MENURUT KELOMPOK UMUR DAN JENIS KELAMIN
 TAHUN 2010-2020

LAMPUNG TENGAH	PEREMPUAN										
	2010 (2)	2011 (3)	2012 (4)	2013 (5)	2014 (6)	2015 (7)	2016 (8)	2017 (9)	2018 (10)	2019 (11)	2020 (12)
UMUR											
(1)											
0 - 4	55 566	56 569	57 200	57 666	57 753	57 561	56 658	55 779	54 862	53 970	53 044
5 - 9	51 735	52 004	52 502	53 058	53 759	54 414	55 385	56 001	56 436	56 535	56 329
10 - 14	53 431	53 294	53 128	52 939	52 839	52 946	53 196	53 702	54 236	54 965	55 611
15 - 19	50 577	50 238	49 999	49 761	49 547	49 408	49 248	49 077	48 850	48 748	48 800
20 - 24	48 349	48 088	47 881	47 678	47 407	47 047	46 728	46 521	46 275	46 088	45 933
25 - 29	50 037	49 853	49 537	49 224	48 923	48 627	48 350	48 148	47 923	47 670	47 300
30 - 34	51 193	51 243	51 294	51 265	51 137	50 924	50 706	50 373	50 011	49 702	49 366
35 - 39	46 388	47 433	48 315	49 100	49 659	50 167	50 188	50 230	50 161	50 027	49 782
40 - 44	39 755	40 697	41 650	42 597	43 565	44 435	45 411	46 258	46 973	47 506	47 972
45 - 49	34 569	35 603	36 573	37 501	38 411	39 330	40 257	41 204	42 113	43 085	43 927
50 - 54	26 259	27 733	29 136	30 452	31 691	32 871	33 850	34 780	35 641	36 516	37 378
55 - 59	18 374	19 400	20 623	21 955	23 286	24 532	25 918	27 235	28 458	29 628	30 726
60 - 64	14 348	14 899	15 476	16 141	16 973	18 016	19 030	20 237	21 538	22 843	24 057
65 - 69	12 213	12 379	12 627	12 936	13 291	13 689	14 236	14 812	15 465	16 281	17 290
70 - 74	9 810	9 990	10 177	10 371	10 567	10 783	10 966	11 213	11 511	11 856	12 223
75+	12 728	12 758	12 849	12 987	13 162	13 384	13 671	13 943	14 246	14 567	14 928
TOTAL	575 332	582 181	588 967	595 631	601 970	608 134	613 798	619 513	624 699	629 987	634 666

Tabel 6.6
 PROYEKSI PENDUDUK MENURUT KELOMPOK UMUR DAN JENIS KELAMIN
 TAHUN 2010-2020

LAMPUNG TENGAH	LAKI-LAKI + PEREMPUAN										
	UMUR	2010	2011	2012	2013	2014	2015	2016	2017	2018	2019
(1)	(2)	(3)	(4)	(5)	(6)	(7)	(8)	(9)	(10)	(11)	(12)
0 - 4	114 338	116 147	117 246	117 924	117 862	117 112	115 351	113 579	111 743	109 907	108 059
5 - 9	106 621	107 159	108 092	109 253	110 698	112 145	113 913	114 996	115 627	115 558	114 817
10 - 14	110 023	109 777	109 417	108 993	108 812	109 093	109 620	110 565	111 704	113 159	114 618
15 - 19	104 633	104 193	103 955	103 677	103 393	103 100	102 821	102 444	101 966	101 742	101 950
20 - 24	97 466	97 005	96 514	96 091	95 566	94 974	94 563	94 344	94 041	93 750	93 440
25 - 29	99 749	99 601	99 297	98 919	98 567	98 123	97 643	97 156	96 699	96 168	95 575
30 - 34	103 108	103 087	103 080	102 918	102 705	102 336	102 137	101 792	101 333	100 925	100 430
35 - 39	94 755	96 818	98 504	99 955	100 839	101 562	101 493	101 448	101 214	100 950	100 536
40 - 44	80 985	83 014	85 044	87 032	89 058	90 902	92 841	94 435	95 761	96 562	97 217
45 - 49	71 166	73 128	75 055	76 972	78 891	80 822	82 833	84 859	86 804	88 811	90 634
50 - 54	55 814	58 357	60 729	62 972	65 140	67 289	69 139	70 969	72 751	74 554	76 370
55 - 59	40 092	42 348	44 758	47 226	49 622	51 853	54 242	56 470	58 555	60 582	62 593
60 - 64	28 910	30 214	31 717	33 421	35 315	37 384	39 512	41 794	44 115	46 378	48 487
65 - 69	23 727	23 969	24 305	24 802	25 521	26 509	27 741	29 153	30 737	32 504	34 443
70 - 74	19 225	19 543	19 890	20 247	20 589	20 920	21 193	21 548	22 035	22 731	23 655
75+	23 922	23 956	24 086	24 318	24 607	24 972	25 444	25 946	26 481	27 029	27 583
TOTAL	1 174 534	1 188 316	1 201 689	1 214 720	1 227 185	1 239 096	1 250 486	1 261 498	1 271 566	1 281 310	1 290 407

Tabel 6.7
 PROYEKSI PENDUDUK MENURUT KELOMPOK UMUR TERTENTU DAN JENIS KELAMIN
 TAHUN 2010-2020

LAMPUNG TENGAH UMUR	LAKI-LAKI											
	2010 (2)	2011 (3)	2012 (4)	2013 (5)	2014 (6)	2015 (7)	2016 (8)	2017 (9)	2018 (10)	2019 (11)	2020 (12)	
Komposisi Penduduk												
0-17	203 247	204 173	204 969	205 627	206 034	206 172	206 257	206 228	206 073	205 605	205 066	
0-14	170 250	171 216	171 925	172 507	173 021	173 429	173 645	173 658	173 540	173 154	172 510	
15-64	396 829	402 578	408 169	413 509	418 497	422 988	427 538	431 648	435 296	438 609	441 991	
65+	32 123	32 341	32 628	33 073	33 697	34 545	35 505	36 679	38 031	39 560	41 240	
60+	46 685	47 656	48 869	50 353	52 039	53 913	55 987	58 236	60 608	63 095	65 670	
Kesehatan												
0	12 338	12 485	12 311	12 141	11 960	11 772	11 588	11 403	11 214	11 020	10 830	
0 - 1	24 315	24 680	24 657	24 319	23 969	23 604	23 238	22 869	22 493	22 111	21 733	
0 - 2	35 999	36 555	36 747	36 559	36 044	35 509	34 971	34 419	33 859	33 288	32 729	
0 - 4	58 772	59 578	60 046	60 258	60 109	59 551	58 693	57 800	56 881	55 937	55 015	
1 - 4	46 434	47 093	47 735	48 117	48 149	47 779	47 105	46 397	45 667	44 917	44 185	
15 - 49	330 994	333 691	336 200	338 438	340 370	341 881	343 443	344 667	345 512	346 082	346 702	
70+	20 609	20 751	20 950	21 207	21 467	21 725	22 000	22 338	22 759	23 337	24 087	
Pendidikan dan Ketenagakerjaan												
0 - 3	47 504	48 149	48 526	48 556	48 190	47 486	46 787	46 064	45 319	44 559	43 822	
0 - 6	80 700	81 831	82 619	83 082	83 203	83 037	82 544	81 633	80 379	79 086	77 816	
3 - 6	44 701	45 276	45 872	46 523	47 159	47 528	47 573	47 214	46 520	45 798	45 087	
4 - 6	33 196	33 682	34 093	34 526	35 013	35 551	35 757	35 569	35 060	34 527	33 994	
7 - 12	66 816	66 636	66 716	67 053	67 465	67 973	68 777	69 746	70 684	71 276	71 584	
13 - 15	33 838	33 923	33 821	33 554	33 428	33 383	33 372	33 307	33 417	33 768	34 239	
16 - 18	32 539	32 421	32 377	32 469	32 534	32 425	32 159	32 031	31 972	31 924	31 853	
19 - 23	49 841	49 559	49 337	49 064	48 846	48 744	48 759	48 700	48 607	48 425	48 294	
15 - 24	103 173	102 872	102 589	102 329	102 005	101 619	101 408	101 190	100 882	100 656	100 657	
15+	428 952	434 919	440 797	446 582	452 194	457 533	463 043	468 327	473 327	478 169	483 231	
Hak Sipil dan Partisipasi Politik												
0 - 4	58 772	59 578	60 046	60 258	60 109	59 551	58 693	57 800	56 881	55 937	55 015	
17	10 890	10 813	10 779	10 845	10 897	10 848	10 740	10 635	10 708	10 682	10 597	
17+	406 845	412 775	418 532	424 307	430 078	435 638	441 171	446 392	451 502	456 400	461 272	
Pemuda												
16 - 30	152 088	151 613	151 324	151 048	150 730	150 315	149 835	149 376	148 845	148 264	147 821	

Tabel 6.8

PROYEKSI PENDUDUK MENURUT KELOMPOK UMUR TERTENTU DAN JENIS KELAMIN
TAHUN 2010-2020

LAMPUNG TENGAH UMUR	PEREMPUAN											
	2010 (2)	2011 (3)	2012 (4)	2013 (5)	2014 (6)	2015 (7)	2016 (8)	2017 (9)	2018 (10)	2019 (11)	2020 (12)	
Komposisi Penduduk												
0-17	191 455	192 348	193 194	193 999	194 622	195 036	195 221	195 376	195 329	195 229	194 837	
0-14	160 732	161 867	162 830	163 663	164 351	164 921	165 239	165 482	165 534	165 470	164 984	
15-64	379 849	385 187	390 484	395 674	400 599	405 357	409 686	414 063	417 943	421 813	425 241	
65+	34 751	35 127	35 653	36 294	37 020	37 856	38 873	39 968	41 222	42 704	44 441	
60+	49 099	50 026	51 129	52 435	53 993	55 872	57 903	60 205	62 760	65 547	68 498	
Kesehatan												
0	11 459	11 961	11 790	11 618	11 439	11 254	11 064	10 889	10 701	10 518	10 325	
0 - 1	22 790	23 391	23 726	23 386	23 036	22 676	22 303	21 942	21 574	21 214	20 836	
0 - 2	33 870	34 662	35 101	35 268	34 747	34 219	33 670	33 128	32 573	32 042	31 479	
0 - 4	55 566	56 569	57 200	57 666	57 753	57 561	56 658	55 779	54 862	53 970	53 044	
1 - 4	44 107	44 608	45 410	46 048	46 314	46 307	45 594	44 890	44 161	43 452	42 719	
15 - 49	320 868	323 155	325 249	327 126	328 649	329 938	330 888	331 811	332 306	332 826	333 080	
70+	22 538	22 748	23 026	23 358	23 729	24 167	24 637	25 156	25 757	26 423	27 151	
Pendidikan dan Ketenagakerjaan												
0 - 3	44 868	45 659	46 295	46 561	46 546	45 848	45 126	44 412	43 676	42 967	42 220	
0 - 6	76 286	77 593	78 594	79 270	79 549	79 651	79 335	78 781	77 532	76 311	75 022	
3 - 6	42 416	42 931	43 493	44 002	44 802	45 432	45 665	45 653	44 959	44 269	43 543	
4 - 6	31 418	31 934	32 299	32 709	33 003	33 803	34 209	34 369	33 856	33 344	32 802	
7 - 12	63 127	62 970	63 018	63 289	63 762	64 247	64 972	65 782	66 911	67 761	68 197	
13 - 15	31 675	31 645	31 581	31 431	31 312	31 240	31 134	31 106	31 213	31 562	32 061	
16 - 18	30 334	30 080	29 848	29 729	29 704	29 626	29 468	29 341	29 242	29 153	29 090	
19 - 23	48 551	48 334	48 112	47 860	47 479	47 180	46 938	46 724	46 504	46 379	46 219	
15 - 24	98 926	98 326	97 880	97 439	96 954	96 455	95 976	95 598	95 125	94 836	94 733	
15+	414 600	420 314	426 137	431 968	437 619	443 213	448 559	454 031	459 165	464 517	469 682	
Hak Sipil dan Partisipasi Politik												
0 - 4	55 566	56 569	57 200	57 666	57 753	57 561	56 658	55 779	54 862	53 970	53 044	
17	10 122	10 029	9 897	9 885	9 909	9 868	9 811	9 749	9 736	9 718	9 648	
17+	393 999	399 862	405 670	411 517	417 257	422 966	428 388	433 886	439 106	444 476	449 477	
Pemuda												
16 - 30	148 905	147 998	147 243	146 513	145 727	144 955	144 102	143 418	142 761	142 143	141 508	

Tabel 6.9

PROYEKSI PENDUDUK MENURUT KELOMPOK UMUR TERTENTU DAN JENIS KELAMIN
TAHUN 2010-2020

LAMPUNG TENGAH UMUR	LAKI-LAKI + PEREMPUAN											
	2010 (1)	2011 (2)	2012 (3)	2013 (4)	2014 (5)	2015 (6)	2016 (7)	2017 (8)	2018 (9)	2019 (10)	2020 (11)	2020 (12)
Komposisi Penduduk												
0-17	394 702	396 521	398 163	399 626	400 656	401 208	401 478	401 604	401 402	400 834	399 903	
0-14	330 982	333 083	334 755	336 170	337 372	338 350	338 884	339 140	339 074	338 624	337 494	
15-64	776 678	787 765	798 653	809 183	819 096	828 345	837 224	845 711	853 239	860 422	867 232	
65+	66 874	67 468	68 281	69 367	70 717	72 401	74 378	76 647	79 253	82 264	85 681	
60+	95 784	97 682	99 998	102 788	106 032	109 785	113 890	118 441	123 368	128 642	134 168	
Kesehatan												
0	23 797	24 446	24 101	23 759	23 399	23 026	22 652	22 292	21 915	21 538	21 155	
0 - 1	47 105	48 071	48 383	47 705	47 005	46 280	45 541	44 811	44 067	43 325	42 569	
0 - 2	69 869	71 217	71 848	71 827	70 791	69 728	68 641	67 547	66 432	65 330	64 208	
0 - 4	114 338	116 147	117 246	117 924	117 862	117 112	115 351	113 579	111 743	109 907	108 059	
1 - 4	90 541	91 701	93 145	94 165	94 463	94 086	92 699	91 287	89 828	88 369	86 904	
15 - 49	651 862	656 846	661 449	665 564	669 019	671 819	674 331	676 478	677 818	678 908	679 782	
70+	43 147	43 499	43 976	44 565	45 196	45 892	46 637	47 494	48 516	49 760	51 238	
Pendidikan dan Ketenagakerjaan												
0 - 3	92 372	93 808	94 821	95 117	94 736	93 334	91 913	90 476	88 995	87 526	86 042	
0 - 6	156 986	159 424	161 213	162 352	162 752	162 688	161 879	160 414	157 911	155 397	152 838	
3 - 6	87 117	88 207	89 365	90 525	91 961	92 960	93 238	92 867	91 479	90 067	88 630	
4 - 6	64 614	65 616	66 392	67 235	68 016	69 354	69 966	69 938	68 916	67 871	66 796	
7 - 12	129 943	129 606	129 734	130 342	131 227	132 220	133 749	135 528	137 595	139 037	139 781	
13 - 15	65 513	65 568	65 402	64 985	64 740	64 623	64 505	64 413	64 630	65 330	66 300	
16 - 18	62 873	62 501	62 225	62 198	62 238	62 051	61 627	61 372	61 214	61 077	60 943	
19 - 23	98 392	97 893	97 449	96 924	96 325	95 924	95 697	95 424	95 111	94 804	94 513	
15 - 24	202 099	201 198	200 469	199 768	198 959	198 074	197 384	196 788	196 007	195 492	195 390	
15+	843 552	855 233	866 934	878 550	889 813	900 746	911 602	922 358	932 492	942 686	952 913	
Hak Sipil dan Partisipasi Politik												
0 - 4	114 338	116 147	117 246	117 924	117 862	117 112	115 351	113 579	111 743	109 907	108 059	
17	21 012	20 842	20 676	20 730	20 806	20 716	20 551	20 384	20 444	20 400	20 245	
17+	800 844	812 637	824 202	835 824	847 335	858 604	869 559	880 278	890 608	900 876	910 749	
Pemuda												
16 - 30	300 993	299 611	298 567	297 561	296 457	295 270	293 937	292 794	291 606	290 407	289 329	

GAMBAR 6.1
 PIRAMIDA PENDUDUK KABUPATEN LAMPUNG TENGAH
 TAHUN 2010-2020



**KABUPATEN
LAMPUNG UTARA**

<http://lampung.tps.go.id>

Tabel 7.1
 PROYEKSI PENDUDUK MENURUT KELOMPOK UMUR SATU TAHUNAN DAN JENIS KELAMIN
 TAHUN 2010-2020

LAMPUNG UTARA UMUR	LAKI-LAKI										
	2010 (1)	2011 (2)	2012 (3)	2013 (4)	2014 (5)	2015 (6)	2016 (7)	2017 (8)	2018 (9)	2019 (10)	2020 (11)
0	6 776	6 834	6 717	6 599	6 482	6 362	6 242	6 125	6 008	5 890	5 766
1	6 578	6 677	6 734	6 620	6 507	6 390	6 273	6 152	6 036	5 919	5 798
2	6 403	6 485	6 580	6 637	6 525	6 412	6 298	6 179	6 060	5 944	5 826
3	6 277	6 306	6 384	6 477	6 535	6 422	6 313	6 197	6 080	5 964	5 848
4	6 116	6 183	6 209	6 288	6 385	6 439	6 326	6 211	6 098	5 978	5 863
5	5 962	6 031	6 094	6 119	6 196	6 285	6 343	6 234	6 128	6 019	5 901
6	5 834	5 899	5 966	6 027	6 052	6 128	6 220	6 274	6 168	6 062	5 952
7	5 794	5 800	5 862	5 927	5 990	6 014	6 091	6 179	6 235	6 129	6 023
8	5 856	5 792	5 795	5 855	5 921	5 984	6 009	6 082	6 174	6 229	6 123
9	5 908	5 881	5 815	5 817	5 880	5 943	6 005	6 030	6 104	6 195	6 249
10	5 917	5 945	5 914	5 847	5 850	5 911	5 977	6 039	6 065	6 141	6 231
11	6 019	5 941	5 967	5 936	5 870	5 873	5 937	6 001	6 065	6 090	6 164
12	6 086	6 009	5 931	5 956	5 929	5 862	5 865	5 927	5 994	6 056	6 078
13	6 073	6 028	5 950	5 872	5 899	5 869	5 804	5 806	5 869	5 934	5 994
14	5 966	5 980	5 933	5 854	5 777	5 802	5 775	5 710	5 710	5 775	5 837
15	5 829	5 846	5 856	5 809	5 734	5 657	5 682	5 653	5 590	5 593	5 652
16	5 748	5 712	5 726	5 734	5 690	5 615	5 542	5 563	5 535	5 472	5 473
17	5 709	5 651	5 614	5 628	5 637	5 591	5 519	5 443	5 466	5 437	5 372
18	5 669	5 646	5 587	5 549	5 564	5 571	5 528	5 452	5 379	5 400	5 368
19	5 675	5 629	5 603	5 543	5 507	5 522	5 528	5 483	5 410	5 337	5 356
20	5 684	5 631	5 582	5 557	5 499	5 459	5 474	5 481	5 436	5 363	5 288
21	5 669	5 613	5 558	5 509	5 487	5 428	5 391	5 402	5 409	5 364	5 290
22	5 603	5 567	5 511	5 455	5 409	5 385	5 329	5 291	5 303	5 310	5 264
23	5 518	5 461	5 423	5 367	5 315	5 269	5 247	5 190	5 156	5 167	5 173
24	5 348	5 346	5 288	5 252	5 198	5 147	5 104	5 081	5 029	4 996	5 006
25	5 191	5 184	5 180	5 122	5 088	5 036	4 988	4 946	4 926	4 876	4 842

Tabel 7.1
 PROYEKSI PENDUDUK MENURUT KELOMPOK UMUR SATU TAHUNAN DAN JENIS KELAMIN
 TAHUN 2010-2020

LAMPUNG UTARA UMUR	LAKI-LAKI											
	2010 (1)	2011 (2)	2011 (3)	2012 (4)	2013 (5)	2014 (6)	2015 (7)	2016 (8)	2017 (9)	2018 (10)	2019 (11)	2020 (12)
26	5 060	5 052	5 043	5 037	4 984	4 950	4 901	4 852	4 812	4 793	4 742	4 742
27	4 976	4 938	4 928	4 919	4 914	4 862	4 829	4 779	4 732	4 694	4 673	4 673
28	4 893	4 878	4 839	4 829	4 821	4 815	4 765	4 730	4 683	4 638	4 597	4 597
29	4 812	4 816	4 798	4 759	4 752	4 742	4 738	4 687	4 654	4 605	4 559	4 559
30	4 825	4 746	4 748	4 731	4 694	4 683	4 675	4 668	4 617	4 585	4 537	4 537
31	4 744	4 763	4 683	4 683	4 668	4 629	4 619	4 608	4 603	4 553	4 520	4 520
32	4 744	4 686	4 702	4 621	4 623	4 606	4 568	4 557	4 546	4 541	4 490	4 490
33	4 670	4 686	4 625	4 640	4 562	4 562	4 545	4 506	4 496	4 486	4 479	4 479
34	4 622	4 615	4 628	4 567	4 581	4 501	4 503	4 484	4 447	4 438	4 426	4 426
35	4 502	4 570	4 562	4 573	4 515	4 528	4 452	4 450	4 433	4 395	4 383	4 383
36	4 400	4 461	4 526	4 516	4 529	4 469	4 484	4 405	4 406	4 388	4 349	4 349
37	4 272	4 365	4 424	4 488	4 479	4 491	4 432	4 445	4 368	4 367	4 349	4 349
38	4 172	4 245	4 336	4 393	4 457	4 448	4 460	4 400	4 414	4 338	4 336	4 336
39	4 069	4 153	4 222	4 313	4 371	4 433	4 424	4 435	4 377	4 390	4 310	4 310
40	3 969	4 051	4 133	4 202	4 293	4 347	4 412	4 400	4 412	4 352	4 363	4 363
41	3 865	3 955	4 035	4 116	4 186	4 274	4 330	4 391	4 381	4 391	4 330	4 330
42	3 771	3 860	3 949	4 027	4 108	4 176	4 255	4 320	4 381	4 371	4 379	4 379
43	3 689	3 776	3 863	3 951	4 032	4 112	4 180	4 267	4 323	4 385	4 374	4 374
44	3 617	3 703	3 788	3 875	3 963	4 044	4 125	4 193	4 280	4 336	4 396	4 396
45	3 577	3 632	3 716	3 801	3 889	3 977	4 058	4 140	4 209	4 300	4 354	4 354
46	3 499	3 589	3 643	3 727	3 814	3 902	3 993	4 072	4 154	4 224	4 312	4 312
47	3 420	3 504	3 594	3 647	3 733	3 818	3 908	3 997	4 078	4 158	4 226	4 226
48	3 338	3 415	3 496	3 585	3 640	3 724	3 810	3 898	3 988	4 067	4 147	4 147
49	3 253	3 321	3 394	3 477	3 566	3 621	3 704	3 788	3 876	3 966	4 045	4 045
50	3 121	3 233	3 301	3 375	3 457	3 543	3 598	3 681	3 765	3 853	3 941	3 941

Tabel 7.1
 PROYEKSI PENDUDUK MENURUT KELOMPOK UMUR SATU TAHUNAN DAN JENIS KELAMIN
 TAHUN 2010-2020

LAMPUNG UTARA	LAKI-LAKI											
	UMUR	2010	2011	2012	2013	2014	2015	2016	2017	2018	2019	2020
(1)	(2)	(3)	(4)	(5)	(6)	(7)	(8)	(9)	(10)	(11)	(12)	
51	3 030	3 100	3 210	3 277	3 351	3 432	3 520	3 572	3 655	3 739	3 826	
52	2 910	2 992	3 060	3 168	3 235	3 307	3 388	3 473	3 527	3 609	3 691	
53	2 755	2 852	2 931	2 997	3 104	3 169	3 240	3 318	3 403	3 455	3 535	
54	2 573	2 682	2 775	2 851	2 917	3 021	3 085	3 153	3 231	3 315	3 362	
55	2 386	2 490	2 594	2 685	2 761	2 824	2 923	2 984	3 053	3 127	3 208	
56	2 204	2 304	2 405	2 506	2 596	2 668	2 730	2 828	2 888	2 954	3 024	
57	2 029	2 136	2 234	2 331	2 430	2 517	2 589	2 649	2 744	2 803	2 866	
58	1 869	1 982	2 085	2 181	2 278	2 375	2 462	2 531	2 590	2 684	2 741	
59	1 720	1 837	1 947	2 050	2 144	2 239	2 337	2 420	2 490	2 549	2 641	
60	1 639	1 695	1 809	1 918	2 018	2 113	2 206	2 301	2 385	2 453	2 510	
61	1 495	1 608	1 663	1 775	1 883	1 981	2 074	2 166	2 260	2 342	2 408	
62	1 373	1 460	1 572	1 626	1 736	1 840	1 937	2 027	2 117	2 210	2 289	
63	1 277	1 331	1 416	1 524	1 578	1 683	1 786	1 881	1 968	2 056	2 146	
64	1 205	1 230	1 280	1 362	1 468	1 520	1 624	1 722	1 813	1 898	1 983	
65	1 153	1 156	1 179	1 228	1 307	1 409	1 458	1 558	1 653	1 742	1 822	
66	1 109	1 101	1 104	1 126	1 174	1 250	1 348	1 396	1 491	1 584	1 668	
67	1 062	1 059	1 053	1 054	1 077	1 122	1 197	1 289	1 335	1 428	1 516	
68	1 007	1 015	1 012	1 006	1 009	1 031	1 074	1 145	1 235	1 280	1 368	
69	945	963	969	968	962	963	985	1 027	1 097	1 181	1 226	
70	883	899	915	922	921	917	920	941	982	1 048	1 128	
71	826	835	851	866	874	873	869	873	893	932	995	
72	765	773	781	796	811	819	819	817	820	839	877	
73	699	705	711	719	734	748	756	756	754	757	776	
74	624	627	632	639	646	661	675	681	682	680	683	
75+	3 893	3 883	3 886	3 901	3 930	3 968	4 018	4 078	4 141	4 201	4 255	
TOTAL	298 519	300 805	302 829	304 684	306 501	308 083	309 608	310 870	312 075	313 120	313 898	

Tabel 7.2
 PROYEKSI PENDUDUK MENURUT KELOMPOK UMUR SATU TAHUNAN DAN JENIS KELAMIN
 TAHUN 2010-2020

LAMPUNG UTARA	PEREMPUAN										
	UMUR	2010	2011	2012	2013	2014	2015	2016	2017	2018	2019
(1)	(2)	(3)	(4)	(5)	(6)	(7)	(8)	(9)	(10)	(11)	(12)
0	6 249	6 502	6 385	6 271	6 155	6 035	5 917	5 801	5 687	5 570	5 454
1	6 124	6 155	6 409	6 295	6 183	6 068	5 950	5 833	5 718	5 602	5 488
2	5 956	6 039	6 071	6 323	6 211	6 099	5 986	5 868	5 752	5 636	5 525
3	5 898	5 877	5 961	5 994	6 241	6 241	6 019	5 907	5 792	5 674	5 563
4	5 737	5 827	5 808	5 896	5 929	6 173	6 059	5 947	5 832	5 716	5 599
5	5 607	5 675	5 767	5 749	5 831	5 861	6 100	5 991	5 884	5 772	5 661
6	5 510	5 567	5 634	5 726	5 706	5 786	5 815	6 054	5 945	5 837	5 728
7	5 486	5 488	5 544	5 613	5 702	5 680	5 758	5 790	6 026	5 917	5 811
8	5 536	5 483	5 485	5 543	5 609	5 695	5 674	5 754	5 785	6 020	5 912
9	5 579	5 550	5 499	5 501	5 555	5 620	5 712	5 690	5 769	5 797	6 033
10	5 620	5 597	5 570	5 520	5 522	5 575	5 641	5 729	5 708	5 786	5 820
11	5 682	5 631	5 610	5 584	5 532	5 532	5 588	5 655	5 744	5 721	5 802
12	5 724	5 674	5 624	5 604	5 576	5 524	5 527	5 582	5 648	5 735	5 715
13	5 726	5 687	5 637	5 589	5 567	5 539	5 487	5 489	5 543	5 607	5 696
14	5 673	5 667	5 629	5 578	5 529	5 506	5 479	5 425	5 427	5 478	5 543
15	5 610	5 583	5 577	5 539	5 488	5 438	5 415	5 385	5 334	5 331	5 385
16	5 589	5 499	5 474	5 468	5 429	5 377	5 326	5 303	5 274	5 222	5 222
17	5 549	5 478	5 389	5 365	5 358	5 319	5 268	5 218	5 194	5 163	5 114
18	5 474	5 441	5 371	5 285	5 260	5 253	5 214	5 164	5 114	5 088	5 061
19	5 423	5 367	5 333	5 266	5 182	5 155	5 150	5 113	5 065	5 014	4 988
20	5 371	5 314	5 261	5 229	5 162	5 077	5 053	5 044	5 009	4 961	4 912
21	5 285	5 253	5 199	5 148	5 115	5 048	4 966	4 941	4 934	4 897	4 851
22	5 193	5 156	5 125	5 073	5 021	4 990	4 925	4 844	4 821	4 813	4 778
23	5 074	5 048	5 012	4 985	4 933	4 882	4 852	4 789	4 710	4 687	4 681
24	4 998	4 919	4 896	4 862	4 836	4 785	4 736	4 708	4 644	4 564	4 548
25	4 934	4 861	4 787	4 765	4 731	4 702	4 653	4 606	4 580	4 519	4 445

Tabel 7.2
 PROYEKSI PENDUDUK MENURUT KELOMPOK UMUR SATU TAHUNAN DAN JENIS KELAMIN
 TAHUN 2010-2020

LAMPUNG UTARA	PEREMPUAN											
	UMUR	2010	2011	2012	2013	2014	2015	2016	2017	2018	2019	2020
(1)	(2)	(3)	(4)	(5)	(6)	(7)	(8)	(9)	(10)	(11)	(12)	
26	4 853	4 821	4 752	4 680	4 656	4 621	4 594	4 547	4 502	4 472	4 417	
27	4 794	4 752	4 720	4 653	4 582	4 557	4 524	4 498	4 451	4 405	4 380	
28	4 731	4 708	4 667	4 637	4 571	4 499	4 475	4 443	4 416	4 369	4 327	
29	4 664	4 662	4 640	4 600	4 567	4 500	4 429	4 406	4 374	4 349	4 305	
30	4 681	4 604	4 599	4 578	4 537	4 504	4 439	4 371	4 348	4 313	4 288	
31	4 621	4 629	4 552	4 548	4 525	4 483	4 453	4 388	4 320	4 295	4 265	
32	4 583	4 580	4 590	4 514	4 510	4 486	4 445	4 414	4 350	4 281	4 258	
33	4 543	4 559	4 559	4 569	4 491	4 486	4 463	4 422	4 390	4 326	4 257	
34	4 533	4 532	4 549	4 549	4 557	4 481	4 475	4 451	4 409	4 376	4 313	
35	4 398	4 530	4 530	4 549	4 546	4 552	4 475	4 469	4 445	4 401	4 371	
36	4 365	4 397	4 530	4 529	4 546	4 542	4 548	4 471	4 464	4 439	4 398	
37	4 269	4 364	4 396	4 529	4 527	4 542	4 538	4 544	4 467	4 460	4 436	
38	4 197	4 266	4 360	4 394	4 525	4 522	4 537	4 534	4 540	4 461	4 455	
39	4 118	4 193	4 263	4 357	4 388	4 516	4 514	4 530	4 526	4 532	4 458	
40	4 040	4 112	4 186	4 257	4 351	4 384	4 512	4 512	4 527	4 520	4 528	
41	3 953	4 037	4 111	4 185	4 254	4 349	4 381	4 510	4 507	4 521	4 516	
42	3 869	3 951	4 036	4 111	4 185	4 252	4 347	4 377	4 507	4 502	4 517	
43	3 791	3 869	3 952	4 037	4 110	4 182	4 250	4 344	4 375	4 503	4 500	
44	3 712	3 789	3 866	3 948	4 035	4 106	4 182	4 248	4 343	4 372	4 501	
45	3 649	3 712	3 788	3 869	3 948	4 034	4 107	4 179	4 247	4 341	4 374	
46	3 561	3 644	3 708	3 785	3 865	3 945	4 028	4 102	4 176	4 243	4 338	
47	3 455	3 544	3 627	3 691	3 768	3 845	3 926	4 010	4 084	4 157	4 225	
48	3 319	3 421	3 511	3 594	3 657	3 732	3 810	3 890	3 973	4 044	4 117	
49	3 160	3 273	3 375	3 463	3 545	3 606	3 682	3 758	3 837	3 917	3 989	
50	2 951	3 110	3 221	3 322	3 409	3 489	3 551	3 623	3 699	3 776	3 856	

Tabel 7.2
 PROYEKSI PENDUDUK MENURUT KELOMPOK UMUR SATU TAHUNAN DAN JENIS KELAMIN
 TAHUN 2010-2020

LAMPUNG UTARA	PEREMPUAN											
	UMUR	2010	2011	2012	2013	2014	2015	2016	2017	2018	2019	2020
(1)	(2)	(3)	(4)	(5)	(6)	(7)	(8)	(9)	(10)	(11)	(12)	
51	2 792	2 902	3 059	3 170	3 268	3 354	3 433	3 493	3 566	3 639	3 716	
52	2 624	2 747	2 856	3 013	3 120	3 218	3 302	3 381	3 440	3 509	3 582	
53	2 444	2 587	2 709	2 816	2 970	3 075	3 171	3 255	3 331	3 389	3 459	
54	2 263	2 413	2 553	2 674	2 780	2 930	3 034	3 129	3 210	3 283	3 343	
55	2 153	2 231	2 380	2 518	2 635	2 739	2 889	2 991	3 083	3 163	3 238	
56	1 970	2 119	2 196	2 342	2 477	2 593	2 695	2 841	2 941	3 034	3 114	
57	1 816	1 937	2 083	2 161	2 304	2 436	2 551	2 651	2 796	2 894	2 986	
58	1 703	1 787	1 906	2 051	2 126	2 267	2 398	2 510	2 611	2 751	2 850	
59	1 623	1 675	1 759	1 875	2 019	2 093	2 229	2 360	2 471	2 569	2 708	
60	1 512	1 595	1 648	1 729	1 846	1 985	2 059	2 197	2 324	2 433	2 530	
61	1 447	1 486	1 568	1 620	1 699	1 814	1 952	2 023	2 159	2 284	2 394	
62	1 377	1 415	1 452	1 533	1 584	1 663	1 775	1 911	1 982	2 114	2 237	
63	1 298	1 338	1 374	1 412	1 491	1 541	1 618	1 727	1 860	1 928	2 058	
64	1 212	1 251	1 292	1 329	1 365	1 440	1 489	1 563	1 670	1 799	1 866	
65	1 161	1 166	1 206	1 243	1 278	1 313	1 387	1 434	1 506	1 608	1 733	
66	1 095	1 114	1 119	1 158	1 195	1 227	1 260	1 332	1 377	1 446	1 544	
67	1 036	1 050	1 069	1 075	1 111	1 146	1 177	1 210	1 278	1 321	1 387	
68	984	993	1 007	1 026	1 030	1 065	1 100	1 130	1 161	1 226	1 269	
69	936	943	953	965	983	990	1 024	1 056	1 085	1 115	1 179	
70	874	895	902	912	926	944	947	982	1 014	1 042	1 072	
71	825	835	856	863	873	887	905	910	942	974	1 001	
72	775	784	795	816	823	834	849	865	872	903	933	
73	724	732	743	755	776	784	795	809	825	832	862	
74	672	682	691	702	713	732	741	751	765	780	788	
75+	4 721	4 717	4 731	4 763	4 816	4 877	4 961	5 048	5 141	5 239	5 347	
TOTAL	287 454	289 791	292 052	294 240	296 226	298 009	299 696	301 230	302 626	303 777	304 920	

Tabel 7.3
 PROYEKSI PENDUDUK MENURUT KELOMPOK UMUR SATU TAHUNAN DAN JENIS KELAMIN
 TAHUN 2010-2020

LAMPUNG UTARA UMUR	LAKI-LAKI + PEREMPUAN											
	2010 (1)	2011 (2)	2012 (3)	2013 (4)	2014 (5)	2015 (6)	2016 (7)	2017 (8)	2018 (9)	2019 (10)	2020 (11)	2020 (12)
0	13 025	13 336	13 102	12 870	12 637	12 397	12 159	11 926	11 695	11 460	11 220	11 220
1	12 702	12 832	13 143	12 915	12 690	12 458	12 223	11 985	11 754	11 521	11 286	11 286
2	12 359	12 524	12 651	12 960	12 736	12 511	12 284	12 047	11 812	11 580	11 351	11 351
3	12 175	12 183	12 345	12 471	12 776	12 550	12 332	12 104	11 872	11 638	11 411	11 411
4	11 853	12 010	12 017	12 184	12 314	12 612	12 385	12 158	11 930	11 694	11 462	11 462
5	11 569	11 706	11 861	11 868	12 027	12 146	12 443	12 225	12 012	11 791	11 562	11 562
6	11 344	11 466	11 600	11 753	11 758	11 914	12 035	12 328	12 113	11 899	11 680	11 680
7	11 280	11 288	11 406	11 540	11 692	11 694	11 849	11 969	12 261	12 046	11 834	11 834
8	11 392	11 275	11 280	11 398	11 530	11 679	11 683	11 836	11 959	12 249	12 035	12 035
9	11 487	11 431	11 314	11 318	11 435	11 563	11 717	11 720	11 873	11 992	12 282	12 282
10	11 537	11 542	11 484	11 367	11 372	11 486	11 618	11 768	11 773	11 927	12 051	12 051
11	11 701	11 572	11 577	11 520	11 402	11 405	11 525	11 656	11 809	11 811	11 966	11 966
12	11 810	11 683	11 555	11 560	11 505	11 386	11 392	11 509	11 642	11 791	11 793	11 793
13	11 799	11 715	11 587	11 461	11 466	11 403	11 291	11 295	11 412	11 541	11 690	11 690
14	11 639	11 647	11 562	11 432	11 306	11 308	11 254	11 135	11 137	11 253	11 380	11 380
15	11 439	11 429	11 433	11 348	11 222	11 095	11 097	11 038	10 924	10 924	11 037	11 037
16	11 337	11 211	11 200	11 202	11 119	10 992	10 858	10 866	10 809	10 694	10 695	10 695
17	11 258	11 129	11 003	10 993	10 995	10 910	10 787	10 661	10 660	10 600	10 486	10 486
18	11 143	11 087	10 958	10 834	10 824	10 824	10 742	10 616	10 493	10 488	10 429	10 429
19	11 098	10 996	10 936	10 809	10 689	10 677	10 678	10 596	10 475	10 351	10 344	10 344
20	11 055	10 945	10 843	10 786	10 661	10 536	10 527	10 525	10 445	10 324	10 200	10 200
21	10 954	10 866	10 757	10 657	10 602	10 476	10 357	10 343	10 343	10 261	10 141	10 141
22	10 796	10 723	10 636	10 528	10 430	10 375	10 254	10 135	10 124	10 123	10 042	10 042
23	10 592	10 509	10 435	10 352	10 248	10 151	10 099	9 979	9 866	9 854	9 854	9 854
24	10 346	10 265	10 184	10 114	10 034	9 932	9 840	9 789	9 673	9 560	9 554	9 554
25	10 125	10 045	9 967	9 887	9 819	9 738	9 641	9 552	9 506	9 395	9 287	9 287

Tabel 7.3
 PROYEKSI PENDUDUK MENURUT KELOMPOK UMUR SATU TAHUNAN DAN JENIS KELAMIN
 TAHUN 2010-2020

UMUR	LAMPUNG UTARA												LAKI-LAKI + PEREMPUAN	
	2010	2011	2012	2013	2014	2015	2016	2017	2018	2019	2020	(11)	(12)	
(1)	(2)	(3)	(4)	(5)	(6)	(7)	(8)	(9)	(10)	(11)	(12)	(11)	(12)	
26	9 913	9 873	9 795	9 717	9 640	9 571	9 495	9 399	9 314	9 265	9 159	9 265	9 159	
27	9 770	9 690	9 648	9 572	9 496	9 419	9 353	9 277	9 183	9 099	9 053	9 099	9 053	
28	9 624	9 586	9 506	9 466	9 392	9 314	9 240	9 173	9 099	9 007	8 924	9 007	8 924	
29	9 476	9 478	9 438	9 359	9 319	9 242	9 167	9 093	9 028	8 954	8 864	8 954	8 864	
30	9 506	9 350	9 347	9 309	9 231	9 187	9 114	9 039	8 965	8 898	8 825	8 898	8 825	
31	9 365	9 392	9 235	9 231	9 193	9 112	9 072	8 996	8 923	8 848	8 785	8 848	8 785	
32	9 327	9 266	9 292	9 135	9 133	9 092	9 013	8 971	8 896	8 822	8 748	8 822	8 748	
33	9 213	9 245	9 184	9 209	9 053	9 048	9 008	8 928	8 886	8 822	8 736	8 886	8 736	
34	9 155	9 147	9 177	9 116	9 133	8 982	8 978	8 935	8 856	8 814	8 739	8 814	8 739	
35	8 900	9 100	9 092	9 122	9 061	9 080	8 927	8 919	8 878	8 796	8 754	8 878	8 754	
36	8 765	8 858	9 056	9 045	9 075	9 011	9 032	8 876	8 870	8 827	8 747	8 827	8 747	
37	8 541	8 729	8 820	9 017	9 006	9 033	8 970	8 989	8 835	8 827	8 785	8 835	8 785	
38	8 369	8 511	8 696	8 787	8 982	8 970	8 997	8 934	8 954	8 799	8 791	8 954	8 791	
39	8 187	8 346	8 485	8 670	8 759	8 949	8 938	8 965	8 903	8 922	8 768	8 903	8 768	
40	8 009	8 163	8 319	8 459	8 644	8 731	8 924	8 912	8 939	8 872	8 891	8 939	8 891	
41	7 818	7 992	8 146	8 301	8 440	8 623	8 711	8 901	8 888	8 912	8 846	8 888	8 846	
42	7 640	7 811	7 985	8 138	8 293	8 428	8 612	8 697	8 888	8 873	8 896	8 888	8 896	
43	7 480	7 645	7 815	7 988	8 142	8 294	8 430	8 611	8 698	8 888	8 874	8 698	8 874	
44	7 329	7 492	7 654	7 823	7 998	8 150	8 307	8 441	8 623	8 708	8 897	8 623	8 897	
45	7 226	7 344	7 504	7 670	7 837	8 011	8 165	8 319	8 456	8 641	8 728	8 456	8 728	
46	7 060	7 233	7 351	7 512	7 679	7 847	8 021	8 174	8 330	8 467	8 650	8 330	8 650	
47	6 875	7 048	7 221	7 338	7 501	7 663	7 834	8 007	8 162	8 315	8 451	8 162	8 451	
48	6 657	6 836	7 007	7 179	7 297	7 456	7 620	7 788	7 961	8 111	8 264	7 961	8 264	
49	6 413	6 594	6 769	6 940	7 111	7 227	7 386	7 546	7 713	7 883	8 034	7 713	8 034	
50	6 072	6 343	6 522	6 697	6 866	7 032	7 149	7 304	7 464	7 629	7 797	7 464	7 797	

Tabel 7.3
 PROYEKSI PENDUDUK MENURUT KELOMPOK UMUR SATU TAHUNAN DAN JENIS KELAMIN
 TAHUN 2010-2020

UMUR	LAKI-LAKI + PEREMPUAN											
	2010 (1)	2011 (2)	2012 (3)	2013 (4)	2014 (5)	2015 (6)	2016 (7)	2017 (8)	2018 (9)	2019 (10)	2020 (11)	2020 (12)
51	5 822	6 002	6 269	6 447	6 619	6 786	6 953	7 065	7 221	7 378	7 542	7 542
52	5 534	5 739	5 916	6 181	6 355	6 525	6 690	6 854	6 967	7 118	7 273	7 273
53	5 199	5 439	5 640	5 813	6 074	6 244	6 411	6 573	6 734	6 844	6 994	6 994
54	4 836	5 095	5 328	5 525	5 697	5 951	6 119	6 282	6 441	6 598	6 705	6 705
55	4 539	4 721	4 974	5 203	5 396	5 563	5 812	5 975	6 136	6 290	6 446	6 446
56	4 174	4 423	4 601	4 848	5 073	5 261	5 425	5 669	5 829	5 988	6 138	6 138
57	3 845	4 073	4 317	4 492	4 734	4 953	5 140	5 300	5 540	5 697	5 852	5 852
58	3 572	3 769	3 991	4 232	4 404	4 642	4 860	5 041	5 201	5 435	5 591	5 591
59	3 343	3 512	3 706	3 925	4 163	4 332	4 566	4 780	4 961	5 118	5 349	5 349
60	3 151	3 290	3 457	3 647	3 864	4 098	4 265	4 498	4 709	4 886	5 040	5 040
61	2 942	3 094	3 231	3 395	3 582	3 795	4 026	4 189	4 419	4 626	4 802	4 802
62	2 750	2 875	3 024	3 159	3 320	3 503	3 712	3 938	4 099	4 324	4 526	4 526
63	2 575	2 669	2 790	2 936	3 069	3 224	3 404	3 608	3 828	3 984	4 204	4 204
64	2 417	2 481	2 572	2 691	2 833	2 960	3 113	3 285	3 483	3 697	3 849	3 849
65	2 314	2 322	2 385	2 471	2 585	2 722	2 845	2 992	3 159	3 350	3 555	3 555
66	2 204	2 215	2 223	2 284	2 369	2 477	2 608	2 728	2 868	3 030	3 212	3 212
67	2 098	2 109	2 122	2 129	2 188	2 268	2 374	2 499	2 613	2 749	2 903	2 903
68	1 991	2 008	2 019	2 032	2 039	2 096	2 174	2 275	2 396	2 506	2 637	2 637
69	1 881	1 906	1 922	1 933	1 945	1 953	2 009	2 083	2 182	2 296	2 405	2 405
70	1 757	1 794	1 817	1 834	1 847	1 861	1 867	1 923	1 996	2 090	2 200	2 200
71	1 651	1 670	1 707	1 729	1 747	1 760	1 774	1 783	1 835	1 906	1 996	1 996
72	1 540	1 557	1 576	1 612	1 634	1 653	1 668	1 682	1 692	1 742	1 810	1 810
73	1 423	1 437	1 454	1 474	1 510	1 532	1 551	1 565	1 579	1 589	1 638	1 638
74	1 296	1 309	1 323	1 341	1 359	1 393	1 416	1 432	1 447	1 460	1 471	1 471
75+	8 614	8 600	8 617	8 664	8 746	8 845	8 979	9 126	9 282	9 440	9 602	9 602
TOTAL	585 973	590 596	594 881	598 924	602 727	606 092	609 304	612 100	614 701	616 897	618 818	618 818

Tabel 7.4
 PROYEKSI PENDUDUK MENURUT KELOMPOK UMUR DAN JENIS KELAMIN
 TAHUN 2010-2020

LAMPUNG UTARA	LAKI-LAKI										
	UMUR	2010	2011	2012	2013	2014	2015	2016	2017	2018	2019
(1)	(2)	(3)	(4)	(5)	(6)	(7)	(8)	(9)	(10)	(11)	(12)
0 - 4	32 150	32 485	32 624	32 621	32 434	32 025	31 452	30 864	30 282	29 695	29 101
5 - 9	29 354	29 403	29 532	29 745	30 039	30 354	30 668	30 799	30 809	30 634	30 248
10 - 14	30 061	29 903	29 695	29 465	29 325	29 317	29 358	29 483	29 703	29 996	30 304
15 - 19	28 630	28 484	28 386	28 263	28 132	27 956	27 799	27 594	27 380	27 239	27 221
20 - 24	27 822	27 618	27 362	27 140	26 908	26 688	26 545	26 445	26 333	26 200	26 021
25 - 29	24 932	24 868	24 788	24 666	24 559	24 405	24 221	23 994	23 807	23 606	23 413
30 - 34	23 605	23 496	23 386	23 242	23 128	22 981	22 910	22 823	22 709	22 603	22 452
35 - 39	21 415	21 794	22 070	22 283	22 351	22 369	22 252	22 135	21 998	21 878	21 727
40 - 44	18 911	19 345	19 768	20 171	20 582	20 953	21 312	21 571	21 777	21 835	21 842
45 - 49	17 087	17 461	17 843	18 237	18 642	19 042	19 473	19 895	20 305	20 715	21 084
50 - 54	14 389	14 859	15 277	15 668	16 064	16 472	16 831	17 197	17 581	17 971	18 355
55 - 59	10 208	10 749	11 265	11 753	12 209	12 623	13 041	13 412	13 765	14 117	14 480
60 - 64	6 989	7 324	7 740	8 205	8 683	9 137	9 627	10 097	10 543	10 959	11 336
65 - 69	5 276	5 294	5 317	5 382	5 529	5 775	6 062	6 415	6 811	7 215	7 600
70 - 74	3 797	3 839	3 890	3 942	3 986	4 018	4 039	4 068	4 131	4 256	4 459
75+	3 893	3 883	3 886	3 901	3 930	3 968	4 018	4 078	4 141	4 201	4 255
TOTAL	298 519	300 805	302 829	304 684	306 501	308 083	309 608	310 870	312 075	313 120	313 898

Tabel 7.5
 PROYEKSI PENDUDUK MENURUT KELOMPOK UMUR DAN JENIS KELAMIN
 TAHUN 2010-2020

LAMPUNG UTARA	PEREMPUAN										
	UMUR	2010	2011	2012	2013	2014	2015	2016	2017	2018	2019
(1)	(2)	(3)	(4)	(5)	(6)	(7)	(8)	(9)	(10)	(11)	(12)
0 - 4	29 964	30 400	30 634	30 779	30 719	30 503	29 931	29 356	28 781	28 198	27 629
5 - 9	27 718	27 763	27 929	28 132	28 403	28 642	29 059	29 279	29 409	29 343	29 145
10 - 14	28 425	28 256	28 070	27 875	27 726	27 676	27 722	27 880	28 070	28 327	28 576
15 - 19	27 645	27 368	27 144	26 923	26 717	26 542	26 373	26 183	25 981	25 818	25 770
20 - 24	25 921	25 690	25 493	25 297	25 067	24 782	24 532	24 326	24 118	23 922	23 770
25 - 29	23 976	23 804	23 566	23 335	23 107	22 879	22 675	22 500	22 323	22 114	21 874
30 - 34	22 961	22 904	22 849	22 758	22 620	22 440	22 275	22 046	21 817	21 591	21 381
35 - 39	21 347	21 750	22 079	22 358	22 532	22 674	22 612	22 548	22 442	22 293	22 118
40 - 44	19 365	19 758	20 151	20 538	20 935	21 273	21 672	21 991	22 259	22 418	22 562
45 - 49	17 144	17 594	18 009	18 402	18 783	19 162	19 553	19 939	20 317	20 702	21 043
50 - 54	13 074	13 759	14 398	14 995	15 547	16 066	16 491	16 881	17 246	17 596	17 956
55 - 59	9 265	9 749	10 324	10 947	11 561	12 123	12 762	13 353	13 902	14 411	14 896
60 - 64	6 846	7 085	7 334	7 623	7 985	8 443	8 893	9 421	9 995	10 558	11 085
65 - 69	5 212	5 266	5 354	5 467	5 597	5 741	5 948	6 162	6 407	6 716	7 112
70 - 74	3 870	3 928	3 987	4 048	4 111	4 181	4 237	4 317	4 418	4 531	4 656
75+	4 721	4 717	4 731	4 763	4 816	4 877	4 961	5 048	5 141	5 239	5 347
TOTAL	287 454	289 791	292 052	294 240	296 226	298 009	299 696	301 230	302 626	303 777	304 920

Tabel 7.6
 PROYEKSI PENDUDUK MENURUT KELOMPOK UMUR DAN JENIS KELAMIN
 TAHUN 2010-2020

LAMPUNG UTARA	LAKI-LAKI + PEREMPUAN										
	2010 (2)	2011 (3)	2012 (4)	2013 (5)	2014 (6)	2015 (7)	2016 (8)	2017 (9)	2018 (10)	2019 (11)	2020 (12)
UMUR											
(1)											
0 - 4	62 114	62 885	63 258	63 400	63 153	62 528	61 383	60 220	59 063	57 893	56 730
5 - 9	57 072	57 166	57 461	57 877	58 442	58 996	59 727	60 078	60 218	59 977	59 393
10 - 14	58 486	58 159	57 765	57 340	57 051	56 993	57 080	57 363	57 773	58 323	58 880
15 - 19	56 275	55 852	55 530	55 186	54 849	54 498	54 172	53 777	53 361	53 057	52 991
20 - 24	53 743	53 308	52 855	52 437	51 975	51 470	51 077	50 771	50 451	50 122	49 791
25 - 29	48 908	48 672	48 354	48 001	47 666	47 284	46 896	46 494	46 130	45 720	45 287
30 - 34	46 566	46 400	46 235	46 000	45 748	45 421	45 185	44 869	44 526	44 194	43 833
35 - 39	42 762	43 544	44 149	44 641	44 883	45 043	44 864	44 683	44 440	44 171	43 845
40 - 44	38 276	39 103	39 919	40 709	41 517	42 226	42 984	43 562	44 036	44 253	44 404
45 - 49	34 231	35 055	35 852	36 639	37 425	38 204	39 026	39 834	40 622	41 417	42 127
50 - 54	27 463	28 618	29 675	30 663	31 611	32 538	33 322	34 078	34 827	35 567	36 311
55 - 59	19 473	20 498	21 589	22 700	23 770	24 751	25 803	26 765	27 667	28 528	29 376
60 - 64	13 835	14 409	15 074	15 828	16 668	17 580	18 520	19 518	20 538	21 517	22 421
65 - 69	10 488	10 560	10 671	10 849	11 126	11 516	12 010	12 577	13 218	13 931	14 712
70 - 74	7 667	7 767	7 877	7 990	8 097	8 199	8 276	8 385	8 549	8 787	9 115
75+	8 614	8 600	8 617	8 664	8 746	8 845	8 979	9 126	9 282	9 440	9 602
TOTAL	585 973	590 596	594 881	598 924	602 727	606 092	609 304	612 100	614 701	616 897	618 818

Tabel 7.7
 PROYEKSI PENDUDUK MENURUT KELOMPOK UMUR TERTENTU DAN JENIS KELAMIN
 TAHUN 2010-2020

LAMPUNG UTARA	LAKI-LAKI											
	UMUR	2010	2011	2012	2013	2014	2015	2016	2017	2018	2019	2020
(1)	(2)	(3)	(4)	(5)	(6)	(7)	(8)	(9)	(10)	(11)	(12)	
Komposisi Penduduk												
0-17	108 851	109 000	109 047	109 002	108 859	108 559	108 221	107 805	107 385	106 827	106 150	
0-14	91 565	91 791	91 851	91 831	91 798	91 696	91 478	91 146	90 794	90 325	89 653	
15-64	193 988	195 998	197 885	199 628	201 258	202 626	204 011	205 163	206 198	207 123	207 931	
65+	12 966	13 016	13 093	13 225	13 445	13 761	14 119	14 561	15 083	15 672	16 314	
60+	19 955	20 340	20 833	21 430	22 128	22 898	23 746	24 658	25 626	26 631	27 650	
Kesehatan												
0	6 776	6 834	6 717	6 599	6 482	6 362	6 242	6 125	6 008	5 890	5 766	
0 - 1	13 354	13 511	13 451	13 219	12 989	12 752	12 515	12 277	12 044	11 809	11 564	
0 - 2	19 757	19 996	20 031	19 856	19 514	19 164	18 813	18 456	18 104	17 753	17 390	
0 - 4	32 150	32 485	32 624	32 621	32 434	32 025	31 452	30 864	30 282	29 695	29 101	
1 - 4	25 374	25 651	25 907	26 022	25 952	25 663	25 210	24 739	24 274	23 805	23 335	
15 - 49	162 402	163 066	163 603	164 002	164 302	164 394	164 512	164 457	164 309	164 076	163 760	
70+	7 690	7 722	7 776	7 843	7 916	7 986	8 057	8 146	8 272	8 457	8 714	
Pendidikan dan Ketenagakerjaan												
0 - 3	26 034	26 302	26 415	26 333	26 049	25 586	25 126	24 653	24 184	23 717	23 238	
0 - 6	43 946	44 415	44 684	44 767	44 682	44 438	44 015	43 372	42 578	41 776	40 954	
3 - 6	24 189	24 419	24 653	24 911	25 168	25 274	25 202	24 916	24 474	24 023	23 564	
4 - 6	17 912	18 113	18 269	18 434	18 633	18 852	18 889	18 719	18 394	18 059	17 716	
7 - 12	35 580	35 368	35 284	35 338	35 440	35 587	35 884	36 258	36 637	36 840	36 868	
13 - 15	17 868	17 854	17 739	17 535	17 410	17 328	17 261	17 169	17 169	17 302	17 483	
16 - 18	17 126	17 009	16 927	16 911	16 891	16 777	16 589	16 458	16 380	16 309	16 213	
19 - 23	28 149	27 901	27 677	27 431	27 217	27 063	26 969	26 847	26 714	26 541	26 371	
15 - 24	56 452	56 102	55 748	55 403	55 040	54 644	54 344	54 039	53 713	53 439	53 242	
15+	206 954	209 014	210 978	212 853	214 703	216 387	218 130	219 724	221 281	222 795	224 245	
Hak Sipil dan Partisipasi Politik												
0 - 4	32 150	32 485	32 624	32 621	32 434	32 025	31 452	30 864	30 282	29 695	29 101	
17	5 709	5 651	5 614	5 628	5 637	5 591	5 519	5 443	5 466	5 437	5 372	
17+	195 377	197 456	199 396	201 310	203 279	205 115	206 906	208 508	210 156	211 730	213 120	
Pemuda												
16 - 30	80 380	79 870	79 428	78 991	78 559	78 075	77 558	77 048	76 547	76 037	75 540	

Tabel 7.8
 PROYEKSI PENDUDUK MENURUT KELOMPOK UMUR TERTENTU DAN JENIS KELAMIN
 TAHUN 2010-2020

LAMPUNG UTARA	PEREMPUAN											
	UMUR	2010	2011	2012	2013	2014	2015	2016	2017	2018	2019	2020
(1)	(2)	(3)	(4)	(5)	(6)	(7)	(8)	(9)	(10)	(11)	(12)	
Komposisi Penduduk												
0-17	102 855	102 979	103 073	103 158	103 123	102 955	102 721	102 421	102 062	101 584	101 071	
0-14	86 107	86 419	86 633	86 786	86 848	86 821	86 712	86 515	86 260	85 868	85 350	
15-64	187 544	189 461	191 347	193 176	194 854	196 389	197 838	199 188	200 400	201 423	202 455	
65+	13 803	13 911	14 072	14 278	14 524	14 799	15 146	15 527	15 966	16 486	17 115	
60+	20 649	20 996	21 406	21 901	22 509	23 242	24 039	24 948	25 961	27 044	28 200	
Kesehatan												
0	6 249	6 502	6 385	6 271	6 155	6 035	5 917	5 801	5 687	5 570	5 454	
0 - 1	12 373	12 657	12 794	12 566	12 338	12 103	11 867	11 634	11 405	11 172	10 942	
0 - 2	18 329	18 696	18 865	18 889	18 549	18 202	17 853	17 502	17 157	16 808	16 467	
0 - 4	29 964	30 400	30 634	30 779	30 719	30 503	29 931	29 356	28 781	28 198	27 629	
1 - 4	23 715	23 898	24 249	24 508	24 564	24 468	24 014	23 555	23 094	22 628	22 175	
15 - 49	158 359	158 868	159 291	159 611	159 761	159 752	159 692	159 533	159 257	158 858	158 518	
70+	8 591	8 645	8 718	8 811	8 927	9 058	9 198	9 365	9 559	9 770	10 003	
Pendidikan dan Ketenagakerjaan												
0 - 3	24 227	24 573	24 826	24 883	24 790	24 330	23 872	23 409	22 949	22 482	22 030	
0 - 6	41 081	41 642	42 035	42 254	42 256	42 150	41 846	41 401	40 610	39 807	39 018	
3 - 6	22 752	22 946	23 170	23 365	23 707	23 948	23 993	23 899	23 453	22 999	22 551	
4 - 6	16 854	17 069	17 209	17 371	17 466	17 820	17 974	17 992	17 661	17 325	16 988	
7 - 12	33 627	33 423	33 332	33 365	33 496	33 626	33 900	34 200	34 680	34 976	35 093	
13 - 15	17 009	16 937	16 843	16 706	16 584	16 483	16 381	16 299	16 304	16 416	16 624	
16 - 18	16 612	16 418	16 234	16 118	16 047	15 949	15 808	15 685	15 582	15 473	15 397	
19 - 23	26 346	26 138	25 930	25 701	25 413	25 152	24 946	24 731	24 539	24 372	24 210	
15 - 24	53 566	53 058	52 637	52 220	51 784	51 324	50 905	50 509	50 099	49 740	49 540	
15+	201 347	203 372	205 419	207 454	209 378	211 188	212 984	214 715	216 366	217 909	219 570	
Hak Sipil dan Partisipasi Politik												
0 - 4	29 964	30 400	30 634	30 779	30 719	30 503	29 931	29 356	28 781	28 198	27 629	
17	5 549	5 478	5 389	5 365	5 358	5 319	5 268	5 218	5 194	5 163	5 114	
17+	190 148	192 290	194 368	196 447	198 461	200 373	202 243	204 027	205 758	207 356	208 963	
Pemuda												
16 - 30	76 613	75 883	75 225	74 594	73 940	73 269	72 604	71 995	71 436	70 836	70 317	

Tabel 7.9

PROYEKSI PENDUDUK MENURUT KELOMPOK UMUR TERTENTU DAN JENIS KELAMIN
TAHUN 2010-2020

LAMPUNG UTARA	LAKI-LAKI + PEREMPUAN											
	UMUR	2010	2011	2012	2013	2014	2015	2016	2017	2018	2019	2020
(1)	(2)	(3)	(4)	(5)	(6)	(7)	(8)	(9)	(10)	(11)	(12)	
Komposisi Penduduk												
0-17	211 706	211 979	212 120	212 160	211 982	211 514	210 942	210 226	209 447	208 411	207 221	
0-14	177 672	178 210	178 484	178 617	178 646	178 517	178 190	177 661	177 054	176 193	175 003	
15-64	381 532	385 459	389 232	392 804	396 112	399 015	401 849	404 351	406 598	408 546	410 386	
65+	26 769	26 927	27 165	27 503	27 969	28 560	29 265	30 088	31 049	32 158	33 429	
60+	40 604	41 336	42 239	43 331	44 637	46 140	47 785	49 606	51 587	53 675	55 850	
Kesehatan												
0	13 025	13 336	13 102	12 870	12 637	12 397	12 159	11 926	11 695	11 460	11 220	
0 - 1	25 727	26 168	26 245	25 785	25 327	24 855	24 382	23 911	23 449	22 981	22 506	
0 - 2	38 086	38 692	38 896	38 745	38 063	37 366	36 666	35 958	35 261	34 561	33 857	
0 - 4	62 114	62 885	63 258	63 400	63 153	62 528	61 383	60 220	59 063	57 893	56 730	
1 - 4	49 089	49 549	50 156	50 530	50 516	50 131	49 224	48 294	47 368	46 433	45 510	
15 - 49	320 761	321 934	322 894	323 613	324 063	324 146	324 204	323 990	323 566	322 934	322 278	
70+	16 281	16 367	16 494	16 654	16 843	17 044	17 255	17 511	17 831	18 227	18 717	
Pendidikan dan Ketenagakerjaan												
0 - 3	50 261	50 875	51 241	51 216	50 839	49 916	48 998	48 062	47 133	46 199	45 268	
0 - 6	85 027	86 057	86 719	87 021	86 938	86 588	85 861	84 773	83 188	81 583	79 972	
3 - 6	46 941	47 365	47 823	48 276	48 875	49 222	49 195	48 815	47 927	47 022	46 115	
4 - 6	34 766	35 182	35 478	35 805	36 099	36 672	36 863	36 711	36 055	35 384	34 704	
7 - 12	69 207	68 791	68 616	68 703	68 936	69 213	69 784	70 458	71 317	71 816	71 961	
13 - 15	34 877	34 791	34 582	34 241	33 994	33 811	33 642	33 468	33 473	33 718	34 107	
16 - 18	33 738	33 427	33 161	33 029	32 938	32 726	32 397	32 143	31 962	31 782	31 610	
19 - 23	54 495	54 039	53 607	53 132	52 630	52 215	51 915	51 578	51 253	50 913	50 581	
15 - 24	110 018	109 160	108 385	107 623	106 824	105 968	105 249	104 548	103 812	103 179	102 782	
15+	408 301	412 386	416 397	420 307	424 081	427 575	431 114	434 439	437 647	440 704	443 815	
Hak Sipil dan Partisipasi Politik												
0 - 4	62 114	62 885	63 258	63 400	63 153	62 528	61 383	60 220	59 063	57 893	56 730	
17	11 258	11 129	11 003	10 993	10 995	10 910	10 787	10 661	10 660	10 600	10 486	
17+	385 525	389 746	393 764	397 757	401 740	405 488	409 149	412 535	415 914	419 086	422 083	
Pemuda												
16 - 30	156 993	155 753	154 653	153 585	152 499	151 344	150 162	149 043	147 983	146 873	145 857	

GAMBAR 7.1
PIRAMIDA PENDUDUK KABUPATEN LAMPUNG UTARA
TAHUN 2010-2020



**KABUPATEN
WAY KANAN**

<http://lampung.pps.go.id>

Tabel 8.1
 PROYEKSI PENDUDUK MENURUT KELOMPOK UMUR SATU TAHUNAN DAN JENIS KELAMIN
 TAHUN 2010-2020

WAY KANAN UMUR	LAKI-LAKI											
	2010 (1)	2011 (2)	2012 (3)	2013 (4)	2014 (5)	2015 (6)	2016 (7)	2017 (8)	2018 (9)	2019 (10)	2020 (11)	2020 (12)
0	4 452	4 516	4 462	4 407	4 351	4 289	4 224	4 164	4 103	4 037	3 974	3 974
1	4 356	4 445	4 508	4 454	4 402	4 346	4 284	4 223	4 163	4 101	4 039	4 039
2	4 287	4 364	4 453	4 515	4 463	4 411	4 352	4 294	4 234	4 173	4 113	4 113
3	4 256	4 297	4 374	4 462	4 527	4 474	4 420	4 365	4 306	4 244	4 184	4 184
4	4 198	4 265	4 305	4 381	4 470	4 535	4 482	4 433	4 377	4 316	4 258	4 258
5	4 135	4 205	4 272	4 312	4 390	4 480	4 540	4 490	4 437	4 379	4 320	4 320
6	4 072	4 138	4 207	4 274	4 314	4 392	4 479	4 543	4 491	4 436	4 380	4 380
7	4 043	4 068	4 134	4 202	4 269	4 310	4 385	4 474	4 538	4 483	4 429	4 429
8	4 056	4 033	4 057	4 122	4 192	4 258	4 297	4 374	4 462	4 523	4 470	4 470
9	4 038	4 040	4 017	4 041	4 107	4 175	4 239	4 280	4 357	4 442	4 506	4 506
10	3 980	4 017	4 020	3 998	4 021	4 087	4 152	4 220	4 259	4 332	4 421	4 421
11	3 990	3 961	4 000	4 001	3 978	4 002	4 065	4 133	4 199	4 237	4 312	4 312
12	4 011	3 981	3 950	3 988	3 990	3 967	3 988	4 055	4 121	4 185	4 224	4 224
13	4 022	4 013	3 983	3 951	3 990	3 992	3 966	3 990	4 055	4 119	4 184	4 184
14	4 005	4 035	4 025	3 994	3 964	4 001	4 000	3 977	4 000	4 062	4 128	4 128
15	3 977	4 009	4 037	4 027	3 996	3 965	4 002	4 003	3 979	3 999	4 063	4 063
16	3 977	3 973	4 006	4 034	4 024	3 993	3 959	3 997	3 997	3 970	3 993	3 993
17	4 003	3 982	3 979	4 009	4 038	4 028	3 994	3 963	4 000	3 998	3 973	3 973
18	4 015	4 019	3 999	3 993	4 025	4 053	4 041	4 010	3 977	4 012	4 012	4 012
19	4 048	4 038	4 041	4 022	4 015	4 046	4 069	4 061	4 028	3 993	4 030	4 030
20	4 083	4 067	4 053	4 057	4 035	4 030	4 059	4 087	4 076	4 040	4 007	4 007
21	4 103	4 083	4 065	4 051	4 056	4 035	4 027	4 059	4 085	4 071	4 037	4 037
22	4 091	4 086	4 067	4 048	4 035	4 039	4 016	4 011	4 041	4 065	4 053	4 053
23	4 073	4 052	4 047	4 027	4 009	3 997	3 999	3 979	3 973	4 000	4 027	4 027
24	3 998	4 017	3 996	3 990	3 972	3 954	3 940	3 946	3 925	3 917	3 945	3 945
25	3 933	3 948	3 966	3 945	3 940	3 922	3 901	3 891	3 896	3 874	3 869	3 869

Tabel 8.1
 PROYEKSI PENDUDUK MENURUT KELOMPOK UMUR SATU TAHUNAN DAN JENIS KELAMIN
 TAHUN 2010-2020

WAY KANAN UMUR	LAKI-LAKI											
	2010 (2)	2011 (3)	2012 (4)	2013 (5)	2014 (6)	2015 (7)	2016 (8)	2017 (9)	2018 (10)	2019 (11)	2020 (12)	
26	3 879	3 892	3 906	3 923	3 902	3 897	3 877	3 860	3 849	3 851	3 831	
27	3 833	3 823	3 836	3 850	3 866	3 845	3 838	3 821	3 804	3 790	3 795	
28	3 753	3 761	3 752	3 764	3 777	3 794	3 772	3 767	3 748	3 728	3 718	
29	3 647	3 671	3 678	3 667	3 682	3 696	3 710	3 690	3 683	3 663	3 645	
30	3 607	3 567	3 589	3 595	3 585	3 599	3 609	3 623	3 603	3 594	3 577	
31	3 499	3 532	3 491	3 511	3 519	3 509	3 517	3 529	3 543	3 521	3 515	
32	3 458	3 433	3 463	3 423	3 443	3 449	3 436	3 448	3 459	3 471	3 450	
33	3 376	3 405	3 379	3 408	3 369	3 387	3 391	3 382	3 392	3 401	3 414	
34	3 324	3 335	3 364	3 337	3 365	3 324	3 341	3 347	3 337	3 345	3 356	
35	3 220	3 285	3 298	3 323	3 299	3 326	3 285	3 304	3 310	3 296	3 307	
36	3 127	3 186	3 250	3 262	3 289	3 264	3 290	3 252	3 269	3 272	3 261	
37	3 017	3 099	3 158	3 221	3 233	3 259	3 232	3 260	3 221	3 235	3 239	
38	2 927	2 994	3 075	3 133	3 196	3 208	3 231	3 206	3 233	3 192	3 207	
39	2 835	2 910	2 974	3 056	3 113	3 177	3 185	3 210	3 183	3 207	3 168	
40	2 749	2 820	2 893	2 958	3 037	3 094	3 154	3 162	3 188	3 160	3 184	
41	2 659	2 736	2 807	2 878	2 943	3 022	3 075	3 137	3 146	3 167	3 142	
42	2 585	2 659	2 735	2 805	2 877	2 941	3 017	3 074	3 134	3 141	3 164	
43	2 526	2 598	2 673	2 749	2 820	2 892	2 954	3 033	3 090	3 148	3 157	
44	2 477	2 549	2 622	2 698	2 775	2 846	2 918	2 984	3 062	3 117	3 179	
45	2 459	2 510	2 583	2 657	2 733	2 812	2 883	2 956	3 022	3 101	3 159	
46	2 414	2 490	2 540	2 613	2 689	2 767	2 844	2 917	2 992	3 056	3 138	
47	2 358	2 429	2 504	2 556	2 629	2 705	2 781	2 862	2 934	3 006	3 073	
48	2 286	2 350	2 420	2 494	2 546	2 619	2 693	2 770	2 850	2 919	2 994	
49	2 203	2 259	2 323	2 392	2 466	2 516	2 587	2 662	2 737	2 815	2 884	
50	2 083	2 168	2 224	2 286	2 354	2 428	2 476	2 547	2 620	2 693	2 768	

Tabel 8.1
 PROYEKSI PENDUDUK MENURUT KELOMPOK UMUR SATU TAHUNAN DAN JENIS KELAMIN
 TAHUN 2010-2020

WAY KANAN UMUR	LAKI-LAKI											
	2010 (1)	2011 (2)	2012 (3)	2013 (4)	2014 (5)	2015 (6)	2016 (7)	2017 (8)	2018 (9)	2019 (10)	2020 (11)	2020 (12)
51	1 997	2 053	2 138	2 193	2 254	2 320	2 391	2 441	2 510	2 580	2 654	2 654
52	1 915	1 979	2 035	2 118	2 174	2 235	2 300	2 372	2 420	2 488	2 559	2 559
53	1 841	1 916	1 981	2 037	2 121	2 177	2 238	2 305	2 376	2 423	2 493	2 493
54	1 771	1 856	1 932	1 998	2 054	2 140	2 195	2 257	2 325	2 396	2 447	2 447
55	1 705	1 791	1 877	1 955	2 020	2 079	2 164	2 223	2 285	2 352	2 425	2 425
56	1 636	1 720	1 805	1 892	1 970	2 036	2 093	2 181	2 239	2 301	2 369	2 369
57	1 548	1 636	1 720	1 805	1 891	1 970	2 035	2 094	2 181	2 238	2 302	2 302
58	1 436	1 529	1 617	1 699	1 784	1 870	1 945	2 012	2 069	2 154	2 213	2 213
59	1 309	1 403	1 495	1 580	1 663	1 744	1 829	1 903	1 968	2 022	2 108	2 108
60	1 222	1 271	1 362	1 454	1 537	1 617	1 696	1 780	1 851	1 914	1 968	1 968
61	1 096	1 186	1 233	1 323	1 412	1 494	1 570	1 649	1 730	1 801	1 862	1 862
62	995	1 065	1 152	1 199	1 287	1 373	1 453	1 528	1 606	1 683	1 754	1 754
63	927	971	1 039	1 124	1 170	1 256	1 340	1 418	1 494	1 567	1 645	1 645
64	886	907	952	1 017	1 101	1 146	1 230	1 313	1 390	1 462	1 537	1 537
65	862	866	889	930	997	1 079	1 122	1 204	1 285	1 361	1 432	1 432
66	838	837	843	865	906	971	1 050	1 094	1 175	1 253	1 327	1 327
67	806	809	808	814	836	876	938	1 016	1 059	1 136	1 212	1 212
68	760	770	772	772	778	799	837	899	974	1 014	1 089	1 089
69	702	719	728	731	730	736	758	794	852	923	964	964
70	642	658	672	682	684	685	692	711	748	801	870	870
71	591	599	613	626	635	639	639	646	665	698	749	749
72	541	548	556	570	584	593	595	597	603	621	652	652
73	499	506	514	523	536	549	557	560	560	565	581	581
74	465	471	479	487	496	510	523	531	532	532	535	535
75+	2 924	2 932	2 954	2 976	3 019	3 065	3 120	3 185	3 251	3 312	3 373	3 373
TOTAL	210 417	213 111	215 726	218 234	220 719	223 116	225 286	227 538	229 636	231 494	233 396	233 396

Tabel 8.2
 PROYEKSI PENDUDUK MENURUT KELOMPOK UMUR SATU TAHUNAN DAN JENIS KELAMIN
 TAHUN 2010-2020

WAY KAMAN UMUR	PEREMPUAN											
	2010 (1)	2011 (2)	2012 (3)	2013 (4)	2014 (5)	2015 (6)	2016 (7)	2017 (8)	2018 (9)	2019 (10)	2020 (11)	2020 (12)
0	4 151	4 347	4 293	4 240	4 181	4 120	4 058	3 994	3 929	3 866	3 802	3 802
1	4 192	4 239	4 434	4 380	4 324	4 268	4 209	4 146	4 086	4 025	3 963	3 963
2	4 154	4 235	4 282	4 481	4 423	4 369	4 314	4 252	4 191	4 131	4 071	4 071
3	4 155	4 163	4 244	4 291	4 487	4 432	4 380	4 321	4 259	4 200	4 140	4 140
4	4 050	4 137	4 143	4 221	4 265	4 463	4 414	4 360	4 306	4 251	4 189	4 189
5	3 955	4 024	4 110	4 118	4 199	4 244	4 443	4 386	4 331	4 275	4 217	4 217
6	3 868	3 929	3 998	4 084	4 092	4 172	4 220	4 415	4 358	4 305	4 248	4 248
7	3 832	3 855	3 916	3 985	4 070	4 078	4 160	4 205	4 399	4 345	4 290	4 290
8	3 855	3 840	3 863	3 924	3 991	4 077	4 087	4 167	4 211	4 407	4 351	4 351
9	3 878	3 881	3 866	3 889	3 948	4 019	4 107	4 111	4 192	4 241	4 434	4 434
10	3 905	3 912	3 915	3 899	3 921	3 981	4 053	4 137	4 143	4 226	4 271	4 271
11	3 936	3 922	3 928	3 931	3 915	3 938	4 002	4 069	4 154	4 161	4 242	4 242
12	3 928	3 916	3 902	3 909	3 911	3 897	3 921	3 979	4 047	4 133	4 141	4 141
13	3 863	3 857	3 844	3 832	3 836	3 839	3 826	3 847	3 906	3 975	4 060	4 060
14	3 743	3 760	3 755	3 741	3 726	3 733	3 736	3 718	3 739	3 801	3 867	3 867
15	3 600	3 603	3 618	3 612	3 598	3 585	3 592	3 592	3 577	3 600	3 656	3 656
16	3 506	3 466	3 467	3 481	3 475	3 464	3 453	3 455	3 454	3 441	3 459	3 459
17	3 455	3 429	3 389	3 392	3 404	3 400	3 390	3 374	3 374	3 374	3 359	3 359
18	3 462	3 460	3 433	3 396	3 396	3 410	3 406	3 390	3 376	3 377	3 374	3 374
19	3 543	3 524	3 523	3 495	3 458	3 458	3 474	3 465	3 452	3 440	3 438	3 438
20	3 644	3 626	3 609	3 606	3 578	3 539	3 543	3 554	3 546	3 534	3 518	3 518
21	3 704	3 702	3 684	3 667	3 663	3 636	3 598	3 598	3 613	3 607	3 591	3 591
22	3 726	3 720	3 719	3 701	3 683	3 681	3 655	3 613	3 615	3 632	3 623	3 623
23	3 680	3 680	3 675	3 674	3 655	3 638	3 638	3 609	3 568	3 572	3 587	3 587
24	3 625	3 588	3 588	3 584	3 582	3 563	3 550	3 549	3 522	3 483	3 484	3 484
25	3 566	3 533	3 496	3 499	3 492	3 490	3 477	3 459	3 458	3 433	3 394	3 394

Tabel 8.2
 PROYEKSI PENDUDUK MENURUT KELOMPOK UMUR SATU TAHUNAN DAN JENIS KELAMIN
 TAHUN 2010-2020

WAY KAMAN UMUR	PEREMPUAN											
	2010 (1)	2011 (2)	2012 (3)	2013 (4)	2014 (5)	2015 (6)	2016 (7)	2017 (8)	2018 (9)	2019 (10)	2020 (11)	
26	3 506	3 501	3 469	3 432	3 434	3 429	3 429	3 429	3 412	3 395	3 394	3 369
27	3 465	3 453	3 449	3 416	3 380	3 382	3 382	3 378	3 375	3 358	3 344	3 341
28	3 430	3 433	3 421	3 416	3 385	3 349	3 349	3 352	3 345	3 343	3 328	3 312
29	3 398	3 415	3 417	3 407	3 399	3 368	3 368	3 335	3 334	3 327	3 329	3 312
30	3 427	3 388	3 404	3 407	3 395	3 391	3 391	3 362	3 327	3 326	3 320	3 320
31	3 389	3 414	3 377	3 393	3 393	3 382	3 382	3 380	3 349	3 313	3 315	3 308
32	3 347	3 366	3 391	3 354	3 368	3 370	3 360	3 360	3 354	3 322	3 289	3 289
33	3 277	3 308	3 326	3 350	3 311	3 326	3 330	3 330	3 316	3 309	3 280	3 246
34	3 212	3 230	3 259	3 274	3 297	3 257	3 275	3 275	3 273	3 260	3 257	3 223
35	3 046	3 156	3 172	3 202	3 216	3 238	3 204	3 204	3 216	3 214	3 203	3 196
36	2 962	3 000	3 109	3 124	3 151	3 167	3 193	3 142	3 162	3 165	3 167	3 154
37	2 854	2 935	2 973	3 081	3 095	3 125	3 125	3 142	3 140	3 124	3 139	3 139
38	2 792	2 854	2 935	2 973	3 079	3 095	3 126	3 126	3 140	3 161	3 127	3 138
39	2 748	2 811	2 874	2 955	2 994	3 102	3 118	3 118	3 146	3 163	3 184	3 147
40	2 708	2 773	2 837	2 901	2 982	3 021	3 132	3 132	3 146	3 173	3 190	3 211
41	2 660	2 731	2 796	2 862	2 924	3 006	3 047	3 047	3 154	3 168	3 198	3 211
42	2 612	2 682	2 754	2 819	2 884	2 948	3 033	3 033	3 069	3 176	3 192	3 221
43	2 563	2 631	2 701	2 773	2 839	2 906	2 970	2 970	3 052	3 089	3 200	3 214
44	2 514	2 580	2 649	2 718	2 791	2 858	2 926	2 926	2 989	3 072	3 110	3 219
45	2 473	2 533	2 598	2 666	2 737	2 810	2 879	2 879	2 945	3 010	3 095	3 134
46	2 421	2 491	2 549	2 616	2 685	2 756	2 832	2 832	2 899	2 966	3 033	3 117
47	2 351	2 425	2 496	2 554	2 621	2 690	2 764	2 764	2 837	2 905	2 974	3 038
48	2 256	2 338	2 412	2 483	2 539	2 607	2 677	2 677	2 748	2 820	2 890	2 957
49	2 143	2 230	2 313	2 386	2 455	2 513	2 580	2 580	2 646	2 715	2 790	2 857
50	1 992	2 112	2 198	2 280	2 351	2 420	2 477	2 477	2 541	2 606	2 677	2 748

Tabel 8.2
 PROYEKSI PENDUDUK MENURUT KELOMPOK UMUR SATU TAHUNAN DAN JENIS KELAMIN
 TAHUN 2010-2020

WAY KAMAN UMUR	PEREMPUAN											
	2010 (1)	2011 (2)	2012 (3)	2013 (4)	2014 (5)	2015 (6)	2016 (7)	2017 (8)	2018 (9)	2019 (10)	2020 (11)	2020 (12)
51	1 878	1 963	2 081	2 167	2 246	2 318	2 386	2 439	2 503	2 570	2 639	2 639
52	1 760	1 853	1 937	2 052	2 137	2 217	2 288	2 353	2 407	2 472	2 537	2 537
53	1 637	1 741	1 833	1 916	2 031	2 116	2 195	2 264	2 330	2 385	2 448	2 448
54	1 512	1 622	1 726	1 818	1 901	2 015	2 102	2 180	2 250	2 315	2 368	2 368
55	1 440	1 500	1 610	1 713	1 805	1 887	2 003	2 084	2 163	2 234	2 299	2 299
56	1 315	1 424	1 484	1 594	1 696	1 788	1 871	1 984	2 068	2 145	2 214	2 214
57	1 212	1 301	1 410	1 469	1 577	1 679	1 772	1 852	1 965	2 049	2 125	2 125
58	1 136	1 198	1 287	1 395	1 452	1 561	1 662	1 752	1 832	1 945	2 026	2 026
59	1 082	1 123	1 183	1 271	1 377	1 436	1 542	1 644	1 732	1 813	1 923	1 923
60	1 005	1 067	1 107	1 167	1 253	1 359	1 417	1 521	1 620	1 710	1 788	1 788
61	961	990	1 053	1 092	1 150	1 235	1 341	1 398	1 501	1 598	1 686	1 686
62	920	948	977	1 037	1 076	1 135	1 220	1 323	1 378	1 481	1 577	1 577
63	877	908	937	965	1 025	1 064	1 123	1 206	1 306	1 363	1 464	1 464
64	833	866	896	925	954	1 014	1 053	1 109	1 192	1 293	1 347	1 347
65	814	821	854	885	912	941	1 001	1 039	1 095	1 178	1 277	1 277
66	780	799	806	838	869	897	926	983	1 020	1 078	1 158	1 158
67	743	759	776	786	817	847	875	902	959	996	1 052	1 052
68	705	717	732	749	758	789	819	845	872	927	965	965
69	664	672	684	699	716	724	752	783	808	835	886	886
70	606	624	631	642	656	672	682	709	736	762	787	787
71	548	559	576	584	594	607	624	632	658	685	709	709
72	489	499	508	523	532	541	554	569	576	601	623	623
73	425	434	444	453	468	476	484	494	508	514	535	535
74	360	364	372	382	390	405	412	420	429	437	441	441
75+	2 884	2 896	2 918	2 965	3 008	3 065	3 133	3 205	3 283	3 369	3 461	3 461
TOTAL	197 108	199 786	202 395	204 961	207 378	209 798	212 244	214 384	216 477	218 615	220 525	220 525

Tabel 8.3
 PROYEKSI PENDUDUK MENURUT KELOMPOK UMUR SATU TAHUNAN DAN JENIS KELAMIN
 TAHUN 2010-2020

WAY KAMAN UMUR	LAKI-LAKI + PEREMPUAN										
	2010 (1)	2011 (2)	2012 (3)	2013 (4)	2014 (5)	2015 (6)	2016 (7)	2017 (8)	2018 (9)	2019 (10)	2020 (11)
0	8 603	8 863	8 755	8 647	8 532	8 409	8 282	8 158	8 032	7 903	7 776
1	8 548	8 684	8 942	8 834	8 726	8 614	8 493	8 369	8 249	8 126	8 002
2	8 441	8 599	8 735	8 996	8 886	8 780	8 666	8 546	8 425	8 304	8 184
3	8 411	8 460	8 618	8 753	9 014	8 906	8 800	8 686	8 565	8 444	8 324
4	8 248	8 402	8 448	8 602	8 735	8 998	8 896	8 793	8 683	8 567	8 447
5	8 090	8 229	8 382	8 430	8 589	8 724	8 983	8 876	8 768	8 654	8 537
6	7 940	8 067	8 205	8 358	8 406	8 564	8 699	8 958	8 849	8 741	8 628
7	7 875	7 923	8 050	8 187	8 339	8 388	8 545	8 679	8 937	8 828	8 719
8	7 911	7 873	7 920	8 046	8 183	8 335	8 384	8 541	8 673	8 930	8 821
9	7 916	7 921	7 883	7 930	8 055	8 194	8 346	8 391	8 549	8 683	8 940
10	7 885	7 929	7 935	7 897	7 942	8 068	8 205	8 357	8 402	8 558	8 692
11	7 926	7 883	7 928	7 932	7 893	7 940	8 067	8 202	8 353	8 398	8 554
12	7 939	7 897	7 852	7 897	7 901	7 854	7 909	8 034	8 168	8 318	8 365
13	7 885	7 870	7 827	7 783	7 826	7 831	7 792	7 837	7 961	8 094	8 244
14	7 748	7 795	7 780	7 735	7 690	7 734	7 736	7 695	7 739	7 863	7 995
15	7 577	7 612	7 655	7 639	7 594	7 550	7 594	7 595	7 556	7 599	7 719
16	7 483	7 439	7 473	7 515	7 499	7 457	7 412	7 452	7 451	7 411	7 452
17	7 458	7 411	7 368	7 401	7 442	7 428	7 384	7 337	7 374	7 372	7 332
18	7 477	7 479	7 432	7 389	7 421	7 463	7 447	7 400	7 353	7 389	7 386
19	7 591	7 562	7 564	7 517	7 473	7 504	7 543	7 526	7 480	7 433	7 468
20	7 727	7 693	7 662	7 663	7 613	7 569	7 602	7 641	7 622	7 574	7 525
21	7 807	7 785	7 749	7 718	7 719	7 671	7 625	7 657	7 698	7 678	7 628
22	7 817	7 806	7 786	7 749	7 718	7 720	7 671	7 624	7 656	7 697	7 676
23	7 753	7 732	7 722	7 701	7 664	7 635	7 637	7 588	7 541	7 572	7 614
24	7 623	7 605	7 584	7 574	7 554	7 517	7 490	7 495	7 447	7 400	7 429
25	7 499	7 481	7 462	7 444	7 432	7 412	7 378	7 350	7 354	7 307	7 263

Tabel 8.3
 PROYEKSI PENDUDUK MENURUT KELOMPOK UMUR SATU TAHUNAN DAN JENIS KELAMIN
 TAHUN 2010-2020

WAY KAMAN UMUR	LAKI-LAKI + PEREMPUAN											
	2010 (2)	2011 (3)	2012 (4)	2013 (5)	2014 (6)	2015 (7)	2016 (8)	2017 (9)	2018 (10)	2019 (11)	2020 (12)	
26	7 385	7 393	7 375	7 355	7 336	7 326	7 306	7 272	7 244	7 245	7 200	
27	7 298	7 276	7 285	7 266	7 246	7 227	7 216	7 196	7 162	7 134	7 136	
28	7 183	7 194	7 173	7 180	7 162	7 143	7 124	7 112	7 091	7 056	7 030	
29	7 045	7 086	7 095	7 074	7 081	7 064	7 045	7 024	7 010	6 992	6 957	
30	7 034	6 955	6 993	7 002	6 980	6 990	6 971	6 950	6 929	6 914	6 897	
31	6 888	6 946	6 868	6 904	6 912	6 891	6 897	6 878	6 856	6 836	6 823	
32	6 805	6 799	6 854	6 777	6 811	6 819	6 796	6 802	6 781	6 760	6 739	
33	6 653	6 713	6 705	6 758	6 680	6 713	6 721	6 698	6 701	6 681	6 660	
34	6 536	6 565	6 623	6 611	6 662	6 581	6 616	6 620	6 597	6 602	6 579	
35	6 266	6 441	6 470	6 525	6 515	6 564	6 489	6 520	6 524	6 499	6 503	
36	6 089	6 186	6 359	6 386	6 440	6 431	6 483	6 406	6 434	6 439	6 415	
37	5 871	6 034	6 131	6 302	6 328	6 384	6 374	6 422	6 345	6 374	6 378	
38	5 719	5 848	6 010	6 106	6 275	6 303	6 357	6 346	6 394	6 319	6 345	
39	5 583	5 721	5 848	6 011	6 107	6 279	6 303	6 356	6 346	6 391	6 315	
40	5 457	5 593	5 730	5 859	6 019	6 115	6 286	6 308	6 361	6 350	6 395	
41	5 319	5 467	5 603	5 740	5 867	6 028	6 122	6 291	6 314	6 365	6 353	
42	5 197	5 341	5 489	5 624	5 761	5 889	6 050	6 143	6 310	6 333	6 385	
43	5 089	5 229	5 374	5 522	5 659	5 798	5 924	6 085	6 179	6 348	6 371	
44	4 991	5 129	5 271	5 416	5 566	5 704	5 844	5 973	6 134	6 227	6 398	
45	4 932	5 043	5 181	5 323	5 470	5 622	5 762	5 901	6 032	6 196	6 293	
46	4 835	4 981	5 089	5 229	5 374	5 523	5 676	5 816	5 958	6 089	6 255	
47	4 709	4 854	5 000	5 110	5 250	5 395	5 545	5 699	5 839	5 980	6 111	
48	4 542	4 688	4 832	4 977	5 085	5 226	5 370	5 518	5 670	5 809	5 951	
49	4 346	4 489	4 636	4 778	4 921	5 029	5 167	5 308	5 452	5 605	5 741	
50	4 075	4 280	4 422	4 566	4 705	4 848	4 953	5 088	5 226	5 370	5 516	

Tabel 8.3
 PROYEKSI PENDUDUK MENURUT KELOMPOK UMUR SATU TAHUNAN DAN JENIS KELAMIN
 TAHUN 2010-2020

WAY KAMAN UMUR	LAKI-LAKI + PEREMPUAN										
	2010 (2)	2011 (3)	2012 (4)	2013 (5)	2014 (6)	2015 (7)	2016 (8)	2017 (9)	2018 (10)	2019 (11)	2020 (12)
51	3 875	4 016	4 219	4 360	4 500	4 638	4 777	4 880	5 013	5 150	5 293
52	3 675	3 832	3 972	4 170	4 311	4 452	4 588	4 725	4 827	4 960	5 096
53	3 478	3 657	3 814	3 953	4 152	4 293	4 433	4 569	4 706	4 808	4 941
54	3 283	3 478	3 658	3 816	3 955	4 155	4 297	4 437	4 575	4 711	4 815
55	3 145	3 291	3 487	3 668	3 825	3 966	4 167	4 307	4 448	4 586	4 724
56	2 951	3 144	3 289	3 486	3 666	3 824	3 964	4 165	4 307	4 446	4 583
57	2 760	2 937	3 130	3 274	3 468	3 649	3 807	3 946	4 146	4 287	4 427
58	2 572	2 727	2 904	3 094	3 236	3 431	3 607	3 764	3 901	4 099	4 239
59	2 391	2 526	2 678	2 851	3 040	3 180	3 371	3 547	3 700	3 835	4 031
60	2 227	2 338	2 469	2 621	2 790	2 976	3 113	3 301	3 471	3 624	3 756
61	2 057	2 176	2 286	2 415	2 562	2 729	2 911	3 047	3 231	3 399	3 548
62	1 915	2 013	2 129	2 236	2 363	2 508	2 673	2 851	2 984	3 164	3 331
63	1 804	1 879	1 976	2 089	2 195	2 320	2 463	2 624	2 800	2 930	3 109
64	1 719	1 773	1 848	1 942	2 055	2 160	2 283	2 422	2 582	2 755	2 884
65	1 676	1 687	1 743	1 815	1 909	2 020	2 123	2 243	2 380	2 539	2 709
66	1 618	1 636	1 649	1 703	1 775	1 868	1 976	2 077	2 195	2 331	2 485
67	1 549	1 568	1 584	1 600	1 653	1 723	1 813	1 918	2 018	2 132	2 264
68	1 465	1 487	1 504	1 521	1 536	1 588	1 656	1 744	1 846	1 941	2 054
69	1 366	1 391	1 412	1 430	1 446	1 460	1 510	1 577	1 660	1 758	1 850
70	1 248	1 282	1 303	1 324	1 340	1 357	1 374	1 420	1 484	1 563	1 657
71	1 139	1 158	1 189	1 210	1 229	1 246	1 263	1 278	1 323	1 383	1 458
72	1 030	1 047	1 064	1 093	1 116	1 134	1 149	1 166	1 179	1 222	1 275
73	924	940	958	976	1 004	1 025	1 041	1 054	1 068	1 079	1 116
74	825	835	851	869	886	915	935	951	961	969	976
75+	5 808	5 828	5 872	5 941	6 027	6 130	6 253	6 390	6 534	6 681	6 834
TOTAL	407 525	412 897	418 121	423 195	428 097	432 914	437 530	441 922	446 113	450 109	453 921

Tabel 8.4
 PROYEKSI PENDUDUK MENURUT KELOMPOK UMUR DAN JENIS KELAMIN
 TAHUN 2010-2020

WAY KANAN											LAKI-LAKI	
	2010	2011	2012	2013	2014	2015	2016	2017	2018	2019	2020	
UMUR	(2)	(3)	(4)	(5)	(6)	(7)	(8)	(9)	(10)	(11)	(12)	
0 - 4	21 549	21 887	22 102	22 219	22 213	22 055	21 762	21 479	21 183	20 871	20 568	
5 - 9	20 344	20 484	20 687	20 951	21 272	21 615	21 940	22 161	22 285	22 263	22 105	
10 - 14	20 008	20 007	19 978	19 932	19 943	20 049	20 171	20 375	20 634	20 935	21 269	
15 - 19	20 020	20 021	20 062	20 085	20 098	20 085	20 065	20 034	19 981	19 972	20 071	
20 - 24	20 348	20 305	20 228	20 173	20 107	20 055	20 041	20 082	20 100	20 093	20 069	
25 - 29	19 045	19 095	19 138	19 149	19 167	19 154	19 098	19 029	18 980	18 906	18 858	
30 - 34	17 264	17 272	17 286	17 274	17 281	17 268	17 294	17 329	17 334	17 332	17 312	
35 - 39	15 126	15 474	15 755	15 995	16 130	16 234	16 223	16 232	16 216	16 202	16 182	
40 - 44	12 996	13 362	13 730	14 088	14 452	14 795	15 118	15 390	15 620	15 733	15 826	
45 - 49	11 720	12 038	12 370	12 712	13 063	13 419	13 788	14 167	14 535	14 897	15 248	
50 - 54	9 607	9 972	10 310	10 632	10 957	11 300	11 600	11 922	12 251	12 580	12 921	
55 - 59	7 634	8 079	8 514	8 931	9 328	9 699	10 066	10 413	10 742	11 067	11 417	
60 - 64	5 126	5 400	5 738	6 117	6 507	6 886	7 289	7 688	8 071	8 427	8 766	
65 - 69	3 968	4 001	4 040	4 112	4 247	4 461	4 705	5 007	5 345	5 687	6 024	
70 - 74	2 738	2 782	2 834	2 888	2 935	2 976	3 006	3 045	3 108	3 217	3 387	
75+	2 924	2 932	2 954	2 976	3 019	3 065	3 120	3 185	3 251	3 312	3 373	
TOTAL	210 417	213 111	215 726	218 234	220 719	223 116	225 286	227 538	229 636	231 494	233 396	

Tabel 8.5
 PROYEKSI PENDUDUK MENURUT KELOMPOK UMUR DAN JENIS KELAMIN
 TAHUN 2010-2020

WAY KANAN UMUR	PEREMPUAN										
	2010 (2)	2011 (3)	2012 (4)	2013 (5)	2014 (6)	2015 (7)	2016 (8)	2017 (9)	2018 (10)	2019 (11)	2020 (12)
0 - 4	20 702	21 121	21 396	21 613	21 680	21 652	21 375	21 073	20 771	20 473	20 165
5 - 9	19 388	19 529	19 753	20 000	20 300	20 590	21 017	21 284	21 491	21 573	21 540
10 - 14	19 375	19 367	19 344	19 312	19 309	19 388	19 538	19 750	19 989	20 296	20 581
15 - 19	17 566	17 482	17 430	17 376	17 331	17 317	17 315	17 276	17 233	17 232	17 286
20 - 24	18 379	18 316	18 275	18 232	18 161	18 057	17 984	17 923	17 864	17 828	17 803
25 - 29	17 365	17 335	17 252	17 170	17 090	17 018	16 971	16 925	16 881	16 828	16 728
30 - 34	16 652	16 706	16 757	16 778	16 764	16 726	16 707	16 619	16 530	16 461	16 386
35 - 39	14 402	14 756	15 063	15 335	15 535	15 727	15 783	15 818	15 827	15 820	15 774
40 - 44	13 057	13 397	13 737	14 073	14 420	14 739	15 108	15 410	15 678	15 890	16 076
45 - 49	11 644	12 017	12 368	12 705	13 037	13 376	13 732	14 075	14 416	14 782	15 103
50 - 54	8 779	9 291	9 775	10 233	10 666	11 086	11 448	11 777	12 096	12 419	12 740
55 - 59	6 185	6 546	6 974	7 442	7 907	8 351	8 850	9 316	9 760	10 186	10 587
60 - 64	4 596	4 779	4 970	5 186	5 458	5 807	6 154	6 557	6 997	7 445	7 862
65 - 69	3 706	3 768	3 852	3 957	4 072	4 198	4 373	4 552	4 754	5 014	5 338
70 - 74	2 428	2 480	2 531	2 584	2 640	2 701	2 756	2 824	2 907	2 999	3 095
75+	2 884	2 896	2 918	2 965	3 008	3 065	3 133	3 205	3 283	3 369	3 461
TOTAL	197 108	199 786	202 395	204 961	207 378	209 798	212 244	214 384	216 477	218 615	220 525

Tabel 8.6
 PROYEKSI PENDUDUK MENURUT KELOMPOK UMUR DAN JENIS KELAMIN
 TAHUN 2010-2020

WAY KANAN UMUR	LAKI-LAKI + PEREMPUAN										
	2010 (2)	2011 (3)	2012 (4)	2013 (5)	2014 (6)	2015 (7)	2016 (8)	2017 (9)	2018 (10)	2019 (11)	2020 (12)
0 - 4	42 251	43 008	43 498	43 832	43 893	43 707	43 137	42 552	41 954	41 344	40 733
5 - 9	39 732	40 013	40 440	40 951	41 572	42 205	42 957	43 445	43 776	43 836	43 645
10 - 14	39 383	39 374	39 322	39 244	39 252	39 437	39 709	40 125	40 623	41 231	41 850
15 - 19	37 586	37 503	37 492	37 461	37 429	37 402	37 380	37 310	37 214	37 204	37 357
20 - 24	38 727	38 621	38 503	38 405	38 268	38 112	38 025	38 005	37 964	37 921	37 872
25 - 29	36 410	36 430	36 390	36 319	36 257	36 172	36 069	35 954	35 861	35 734	35 586
30 - 34	33 916	33 978	34 043	34 052	34 045	33 994	34 001	33 948	33 864	33 793	33 698
35 - 39	29 528	30 230	30 818	31 330	31 665	31 961	32 006	32 050	32 043	32 022	31 956
40 - 44	26 053	26 759	27 467	28 161	28 872	29 534	30 226	30 800	31 298	31 623	31 902
45 - 49	23 364	24 055	24 738	25 417	26 100	26 795	27 520	28 242	28 951	29 679	30 351
50 - 54	18 386	19 263	20 085	20 865	21 623	22 386	23 048	23 699	24 347	24 999	25 661
55 - 59	13 819	14 625	15 488	16 373	17 235	18 050	18 916	19 729	20 502	21 253	22 004
60 - 64	9 722	10 179	10 708	11 303	11 965	12 693	13 443	14 245	15 068	15 872	16 628
65 - 69	7 674	7 769	7 892	8 069	8 319	8 659	9 078	9 559	10 099	10 701	11 362
70 - 74	5 166	5 262	5 365	5 472	5 575	5 677	5 762	5 869	6 015	6 216	6 482
75+	5 808	5 828	5 872	5 941	6 027	6 130	6 253	6 390	6 534	6 681	6 834
TOTAL	407 525	412 897	418 121	423 195	428 097	432 914	437 530	441 922	446 113	450 109	453 921

Tabel 8.7
 PROYEKSI PENDUDUK MENURUT KELOMPOK UMUR TERTENTU DAN JENIS KELAMIN
 TAHUN 2010-2020

WAY KANAN	LAKI-LAKI											
	UMUR	2010	2011	2012	2013	2014	2015	2016	2017	2018	2019	2020
(1)	(2)	(3)	(4)	(5)	(6)	(7)	(8)	(9)	(10)	(11)	(12)	
Komposisi Penduduk												
0-17	73 858	74 342	74 789	75 172	75 486	75 705	75 828	75 978	76 078	76 036	75 971	
0-14	61 901	62 378	62 767	63 102	63 428	63 719	63 873	64 015	64 102	64 069	63 942	
15-64	138 886	141 018	143 131	145 156	147 090	148 895	150 582	152 286	153 830	155 209	156 670	
65+	9 630	9 715	9 828	9 976	10 201	10 502	10 831	11 237	11 704	12 216	12 784	
60+	14 756	15 115	15 566	16 093	16 708	17 388	18 120	18 925	19 775	20 643	21 550	
Kesehatan												
0	4 452	4 516	4 462	4 407	4 351	4 289	4 224	4 164	4 103	4 037	3 974	
0 - 1	8 808	8 961	8 970	8 861	8 753	8 635	8 508	8 387	8 266	8 138	8 013	
0 - 2	13 095	13 325	13 423	13 376	13 216	13 046	12 860	12 681	12 500	12 311	12 126	
0 - 4	21 549	21 887	22 102	22 219	22 213	22 055	21 762	21 479	21 183	20 871	20 568	
1 - 4	17 097	17 371	17 640	17 812	17 862	17 766	17 538	17 315	17 080	16 834	16 594	
15 - 49	116 519	117 567	118 569	119 476	120 298	121 010	121 627	122 263	122 766	123 135	123 566	
70+	5 662	5 714	5 788	5 864	5 954	6 041	6 126	6 230	6 359	6 529	6 760	
Pendidikan dan Ketenagakerjaan												
0 - 3	17 351	17 622	17 797	17 838	17 743	17 520	17 280	17 046	16 806	16 555	16 310	
0 - 6	29 756	30 230	30 581	30 805	30 917	30 927	30 781	30 512	30 111	29 686	29 268	
3 - 6	16 661	16 905	17 158	17 429	17 701	17 881	17 921	17 831	17 611	17 375	17 142	
4 - 6	12 405	12 608	12 784	12 967	13 174	13 407	13 501	13 466	13 305	13 131	12 958	
7 - 12	24 118	24 100	24 178	24 352	24 557	24 799	25 126	25 536	25 936	26 202	26 362	
13 - 15	12 004	12 057	12 045	11 972	11 950	11 958	11 968	11 970	12 034	12 180	12 375	
16 - 18	11 995	11 974	11 984	12 036	12 087	12 074	11 994	11 970	11 974	11 980	11 978	
19 - 23	20 398	20 326	20 273	20 205	20 150	20 147	20 170	20 197	20 203	20 169	20 154	
15 - 24	40 368	40 326	40 290	40 258	40 205	40 140	40 106	40 116	40 081	40 065	40 140	
15+	148 516	150 733	152 959	155 132	157 291	159 397	161 413	163 523	165 534	167 425	169 454	
Hak Sipil dan Partisipasi Politik												
0 - 4	21 549	21 887	22 102	22 219	22 213	22 055	21 762	21 479	21 183	20 871	20 568	
17	4 003	3 982	3 979	4 009	4 038	4 028	3 994	3 963	4 000	3 998	3 973	
17+	140 562	142 751	144 916	147 071	149 271	151 439	153 452	155 523	157 558	159 456	161 398	
Pemuda												
16 - 30	59 043	58 979	58 980	58 975	58 961	58 928	58 811	58 765	58 685	58 566	58 512	

Tabel 8.8

PROYEKSI PENDUDUK MENURUT KELOMPOK UMUR TERTENTU DAN JENIS KELAMIN
TAHUN 2010-2020

WAY KANAN	PEREMPUAN											
	UMUR	2010	2011	2012	2013	2014	2015	2016	2017	2018	2019	2020
(1)	(2)	(3)	(4)	(5)	(6)	(7)	(8)	(9)	(10)	(11)	(12)	
Komposisi Penduduk												
0-17	70 026	70 515	70 967	71 410	71 766	72 079	72 365	72 528	72 656	72 757	72 760	
0-14	59 465	60 017	60 493	60 925	61 289	61 630	61 930	62 107	62 251	62 342	62 286	
15-64	128 625	130 625	132 601	134 530	136 369	138 204	140 052	141 696	143 282	144 891	146 345	
65+	9 018	9 144	9 301	9 506	9 720	9 964	10 262	10 581	10 944	11 382	11 894	
60+	13 614	13 923	14 271	14 692	15 178	15 771	16 416	17 138	17 941	18 827	19 756	
Kesehatan												
0	4 151	4 347	4 293	4 240	4 181	4 120	4 058	3 994	3 929	3 866	3 802	
0 - 1	8 343	8 586	8 727	8 620	8 505	8 388	8 267	8 140	8 015	7 891	7 765	
0 - 2	12 497	12 821	13 009	13 101	12 928	12 757	12 581	12 392	12 206	12 022	11 836	
0 - 4	20 702	21 121	21 396	21 613	21 680	21 652	21 375	21 073	20 771	20 473	20 165	
1 - 4	16 551	16 774	17 103	17 373	17 499	17 532	17 317	17 079	16 842	16 607	16 363	
15 - 49	109 065	110 009	110 882	111 669	112 338	112 960	113 600	114 046	114 429	114 841	115 156	
70+	5 312	5 376	5 449	5 549	5 648	5 766	5 889	6 029	6 190	6 368	6 556	
Pendidikan dan Ketenagakerjaan												
0 - 3	16 652	16 984	17 253	17 392	17 415	17 189	16 961	16 713	16 465	16 222	15 976	
0 - 6	28 525	29 074	29 504	29 815	29 971	30 068	30 038	29 874	29 460	29 053	28 630	
3 - 6	16 028	16 253	16 495	16 714	17 043	17 311	17 457	17 482	17 254	17 031	16 794	
4 - 6	11 873	12 090	12 251	12 423	12 556	12 879	13 077	13 161	12 995	12 831	12 654	
7 - 12	23 334	23 326	23 390	23 537	23 756	23 990	24 330	24 668	25 146	25 513	25 729	
13 - 15	11 206	11 220	11 217	11 185	11 160	11 157	11 154	11 157	11 222	11 376	11 583	
16 - 18	10 423	10 355	10 289	10 269	10 275	10 274	10 249	10 219	10 204	10 192	10 192	
19 - 23	18 297	18 252	18 210	18 143	18 037	17 952	17 908	17 839	17 794	17 785	17 757	
15 - 24	35 945	35 798	35 705	35 608	35 492	35 374	35 299	35 199	35 097	35 060	35 089	
15+	137 643	139 769	141 902	144 036	146 089	148 168	150 314	152 277	154 226	156 273	158 239	
Hak Sipil dan Partisipasi Politik												
0 - 4	20 702	21 121	21 396	21 613	21 680	21 652	21 375	21 073	20 771	20 473	20 165	
17	3 455	3 429	3 389	3 392	3 404	3 400	3 390	3 374	3 374	3 374	3 359	
17+	130 537	132 700	134 817	136 943	139 016	141 119	143 269	145 230	147 195	149 232	151 124	
Pemuda												
16 - 30	53 137	52 918	52 743	52 573	52 379	52 198	52 040	51 859	51 727	51 608	51 481	

Tabel 8.9

PROYEKSI PENDUDUK MENURUT KELOMPOK UMUR TERTENTU DAN JENIS KELAMIN
TAHUN 2010-2020

WAY KANAN	LAKI-LAKI + PEREMPUAN											
	UMUR	2010	2011	2012	2013	2014	2015	2016	2017	2018	2019	2020
(1)	(2)	(3)	(4)	(5)	(6)	(7)	(8)	(9)	(10)	(11)	(12)	
Komposisi Penduduk												
0-17	143 884	144 857	145 756	146 582	147 252	147 784	148 193	148 506	148 734	148 793	148 731	
0-14	121 366	122 395	123 260	124 027	124 717	125 349	125 803	126 122	126 353	126 411	126 228	
15-64	267 511	271 643	275 732	279 686	283 459	287 099	290 634	293 982	297 112	300 100	303 015	
65+	18 648	18 859	19 129	19 482	19 921	20 466	21 093	21 818	22 648	23 598	24 678	
60+	28 370	29 038	29 837	30 785	31 886	33 159	34 536	36 063	37 716	39 470	41 306	
Kesehatan												
0	8 603	8 863	8 755	8 647	8 532	8 409	8 282	8 158	8 032	7 903	7 776	
0 - 1	17 151	17 547	17 697	17 481	17 258	17 023	16 775	16 527	16 281	16 029	15 778	
0 - 2	25 592	26 146	26 432	26 477	26 144	25 803	25 441	25 073	24 706	24 333	23 962	
0 - 4	42 251	43 008	43 498	43 832	43 893	43 707	43 137	42 552	41 954	41 344	40 733	
1 - 4	33 648	34 145	34 743	35 185	35 361	35 298	34 855	34 394	33 922	33 441	32 957	
15 - 49	225 584	227 576	229 451	231 145	232 636	233 970	235 227	236 309	237 195	237 976	238 722	
70+	10 974	11 090	11 237	11 413	11 602	11 807	12 015	12 259	12 549	12 897	13 316	
Pendidikan dan Ketenagakerjaan												
0 - 3	34 003	34 606	35 050	35 230	35 158	34 709	34 241	33 759	33 271	32 777	32 286	
0 - 6	58 281	59 304	60 085	60 620	60 888	60 995	60 819	60 386	59 571	58 739	57 898	
3 - 6	32 689	33 158	33 653	34 143	34 744	35 192	35 378	35 313	34 865	34 406	33 936	
4 - 6	24 278	24 698	25 035	25 390	25 730	26 286	26 578	26 627	26 300	25 962	25 612	
7 - 12	47 452	47 426	47 568	47 889	48 313	48 789	49 456	50 204	51 082	51 715	52 091	
13 - 15	23 210	23 277	23 262	23 157	23 110	23 115	23 122	23 127	23 256	23 556	23 958	
16 - 18	22 418	22 329	22 273	22 305	22 362	22 348	22 243	22 189	22 178	22 172	22 170	
19 - 23	38 695	38 578	38 483	38 348	38 187	38 099	38 078	38 036	37 997	37 954	37 911	
15 - 24	76 313	76 124	75 995	75 866	75 697	75 514	75 405	75 315	75 178	75 125	75 229	
15+	286 159	290 502	294 861	299 168	303 380	307 565	311 727	315 800	319 760	323 698	327 693	
Hak Sipil dan Partisipasi Politik												
0 - 4	42 251	43 008	43 498	43 832	43 893	43 707	43 137	42 552	41 954	41 344	40 733	
17	7 458	7 411	7 368	7 401	7 442	7 428	7 384	7 337	7 374	7 372	7 332	
17+	271 099	275 451	279 733	284 014	288 287	292 558	296 721	300 753	304 753	308 688	312 522	
Pemuda												
16 - 30	112 180	111 897	111 723	111 548	111 340	111 126	110 851	110 624	110 412	110 174	109 993	

GAMBAR 8.1
 PIRAMIDA PENDUDUK KABUPATEN WAY KANAN
 TAHUN 2010-2020



**KABUPATEN
TULANG BAWANG**

<http://lampung.tps.go.id>

Tabel 9.1
 PROYEKSI PENDUDUK MENURUT KELOMPOK UMUR SATU TAHUNAN DAN JENIS KELAMIN
 TAHUN 2010-2020

TULANG BAWANG UMUR	LAKI-LAKI										
	2010 (1)	2011 (2)	2012 (3)	2013 (4)	2014 (5)	2015 (6)	2016 (7)	2017 (8)	2018 (9)	2019 (10)	2020 (11)
0	4 774	4 856	4 809	4 767	4 722	4 674	4 626	4 578	4 528	4 476	4 423
1	4 663	4 772	4 851	4 811	4 770	4 725	4 677	4 628	4 578	4 529	4 478
2	4 575	4 670	4 777	4 861	4 821	4 778	4 734	4 684	4 634	4 586	4 538
3	4 521	4 578	4 672	4 781	4 865	4 824	4 782	4 736	4 687	4 639	4 593
4	4 433	4 519	4 571	4 667	4 779	4 860	4 820	4 778	4 734	4 688	4 641
5	4 337	4 421	4 503	4 559	4 656	4 765	4 849	4 807	4 769	4 727	4 683
6	4 234	4 316	4 397	4 482	4 539	4 634	4 743	4 828	4 788	4 750	4 710
7	4 166	4 204	4 282	4 366	4 451	4 507	4 604	4 713	4 797	4 760	4 722
8	4 137	4 125	4 160	4 241	4 327	4 410	4 468	4 564	4 672	4 757	4 718
9	4 074	4 088	4 072	4 111	4 193	4 277	4 361	4 417	4 515	4 625	4 709
10	3 969	4 021	4 032	4 022	4 061	4 141	4 226	4 308	4 363	4 457	4 563
11	3 938	3 920	3 968	3 983	3 973	4 010	4 089	4 169	4 250	4 306	4 399
12	3 915	3 898	3 877	3 927	3 941	3 929	3 967	4 044	4 124	4 206	4 263
13	3 887	3 890	3 870	3 852	3 901	3 914	3 903	3 939	4 017	4 099	4 181
14	3 839	3 877	3 876	3 858	3 842	3 891	3 903	3 892	3 929	4 007	4 088
15	3 777	3 820	3 855	3 857	3 840	3 822	3 873	3 887	3 876	3 913	3 993
16	3 749	3 756	3 795	3 834	3 838	3 819	3 802	3 851	3 865	3 856	3 893
17	3 754	3 746	3 751	3 794	3 833	3 836	3 819	3 800	3 849	3 863	3 854
18	3 760	3 775	3 765	3 773	3 815	3 854	3 857	3 839	3 821	3 870	3 885
19	3 796	3 796	3 810	3 802	3 811	3 852	3 891	3 893	3 877	3 859	3 907
20	3 841	3 835	3 832	3 848	3 843	3 847	3 892	3 931	3 935	3 915	3 898
21	3 873	3 867	3 858	3 858	3 874	3 867	3 874	3 917	3 956	3 960	3 941
22	3 871	3 878	3 869	3 863	3 864	3 880	3 873	3 881	3 922	3 964	3 967
23	3 856	3 848	3 852	3 846	3 841	3 842	3 860	3 851	3 858	3 902	3 943
24	3 783	3 813	3 801	3 809	3 803	3 800	3 801	3 818	3 811	3 819	3 862
25	3 724	3 749	3 776	3 768	3 776	3 770	3 766	3 767	3 784	3 780	3 787

Tabel 9.1
 PROYEKSI PENDUDUK MENURUT KELOMPOK UMUR SATU TAHUNAN DAN JENIS KELAMIN
 TAHUN 2010-2020

TULANG BAWANG UMUR	LAKI-LAKI											
	2010 (1)	2011 (2)	2012 (3)	2013 (4)	2014 (5)	2015 (6)	2016 (7)	2017 (8)	2018 (9)	2019 (10)	2020 (11)	2020 (12)
26	3 683	3 707	3 729	3 758	3 750	3 758	3 753	3 749	3 750	3 769	3 764	3 764
27	3 657	3 659	3 680	3 705	3 734	3 726	3 734	3 729	3 725	3 727	3 747	3 747
28	3 608	3 627	3 625	3 649	3 674	3 703	3 695	3 702	3 697	3 694	3 698	3 698
29	3 544	3 576	3 591	3 593	3 618	3 641	3 670	3 661	3 668	3 664	3 662	3 662
30	3 538	3 507	3 534	3 552	3 554	3 578	3 602	3 628	3 622	3 629	3 625	3 625
31	3 471	3 511	3 479	3 508	3 526	3 527	3 550	3 575	3 601	3 594	3 603	3 603
32	3 501	3 485	3 524	3 493	3 524	3 541	3 543	3 567	3 590	3 618	3 611	3 611
33	3 530	3 571	3 554	3 596	3 567	3 598	3 616	3 617	3 639	3 664	3 693	3 693
34	3 611	3 639	3 677	3 666	3 709	3 679	3 712	3 729	3 730	3 755	3 779	3 779
35	3 648	3 736	3 761	3 803	3 789	3 834	3 802	3 834	3 852	3 852	3 878	3 878
36	3 675	3 756	3 841	3 867	3 912	3 894	3 940	3 906	3 939	3 959	3 959	3 959
37	3 643	3 752	3 831	3 920	3 946	3 990	3 972	4 020	3 985	4 020	4 040	4 040
38	3 588	3 679	3 786	3 868	3 958	3 983	4 029	4 011	4 058	4 025	4 060	4 060
39	3 491	3 592	3 678	3 789	3 869	3 958	3 984	4 029	4 013	4 062	4 032	4 032
40	3 390	3 489	3 586	3 677	3 787	3 871	3 962	3 989	4 034	4 018	4 069	4 069
41	3 279	3 383	3 478	3 579	3 672	3 783	3 866	3 956	3 984	4 032	4 017	4 017
42	3 131	3 231	3 332	3 429	3 529	3 620	3 729	3 811	3 900	3 928	3 975	3 975
43	2 937	3 031	3 126	3 226	3 321	3 417	3 506	3 611	3 690	3 777	3 801	3 801
44	2 713	2 800	2 887	2 981	3 077	3 164	3 256	3 340	3 441	3 518	3 600	3 600
45	2 496	2 556	2 635	2 720	2 809	2 899	2 983	3 067	3 146	3 239	3 309	3 309
46	2 266	2 344	2 399	2 475	2 555	2 637	2 722	2 800	2 881	2 955	3 045	3 045
47	2 078	2 146	2 218	2 270	2 344	2 418	2 497	2 577	2 653	2 731	2 805	2 805
48	1 947	2 008	2 072	2 143	2 194	2 264	2 338	2 414	2 492	2 568	2 646	2 646
49	1 862	1 917	1 976	2 042	2 111	2 160	2 230	2 304	2 378	2 455	2 527	2 527
50	1 764	1 841	1 893	1 954	2 019	2 087	2 138	2 207	2 279	2 355	2 431	2 431

Tabel 9.1
 PROYEKSI PENDUDUK MENURUT KELOMPOK UMUR SATU TAHUNAN DAN JENIS KELAMIN
 TAHUN 2010-2020

TULANG BAWANG UMUR	LAKI-LAKI											
	2010 (1)	2011 (2)	2012 (3)	2013 (4)	2014 (5)	2015 (6)	2016 (7)	2017 (8)	2018 (9)	2019 (10)	2020 (11)	2020 (12)
51	1 684	1 736	1 813	1 867	1 925	1 989	2 058	2 108	2 175	2 245	2 319	2 319
52	1 603	1 662	1 713	1 789	1 843	1 900	1 964	2 031	2 080	2 147	2 217	2 217
53	1 514	1 581	1 638	1 689	1 765	1 818	1 876	1 937	2 004	2 052	2 119	2 119
54	1 422	1 495	1 560	1 615	1 667	1 742	1 794	1 851	1 912	1 979	2 027	2 027
55	1 335	1 404	1 474	1 540	1 598	1 647	1 723	1 774	1 830	1 891	1 959	1 959
56	1 255	1 323	1 392	1 462	1 527	1 584	1 635	1 708	1 759	1 815	1 876	1 876
57	1 175	1 246	1 313	1 382	1 454	1 518	1 574	1 625	1 698	1 751	1 806	1 806
58	1 095	1 170	1 240	1 308	1 378	1 449	1 514	1 571	1 622	1 696	1 748	1 748
59	1 014	1 092	1 167	1 239	1 305	1 376	1 448	1 513	1 571	1 622	1 697	1 697
60	976	1 017	1 093	1 170	1 242	1 310	1 380	1 452	1 520	1 578	1 629	1 629
61	901	977	1 018	1 095	1 172	1 244	1 313	1 384	1 457	1 523	1 583	1 583
62	831	893	967	1 009	1 086	1 162	1 235	1 303	1 373	1 446	1 512	1 512
63	770	809	868	942	984	1 059	1 134	1 204	1 271	1 339	1 410	1 410
64	716	736	774	832	904	944	1 017	1 088	1 155	1 220	1 286	1 286
65	671	678	698	734	789	857	896	964	1 033	1 097	1 159	1 159
66	632	634	641	659	694	746	810	846	911	976	1 038	1 038
67	597	600	600	606	625	656	706	767	802	864	927	927
68	560	568	571	571	578	594	625	673	732	766	826	826
69	526	539	547	551	548	554	571	602	647	705	738	738
70	489	505	516	525	526	530	536	553	582	628	683	683
71	463	470	484	496	506	509	512	518	535	563	607	607
72	433	440	448	461	475	483	488	491	497	514	541	541
73	399	406	413	421	434	446	456	460	463	469	485	485
74	360	364	370	378	386	397	408	416	420	422	429	429
75+	2 450	2 470	2 491	2 524	2 565	2 608	2 665	2 729	2 793	2 860	2 928	2 928
TOTAL	207 168	210 396	213 382	216 468	219 504	222 380	225 227	227 921	230 528	233 089	235 564	235 564

Tabel 9.2
 PROYEKSI PENDUDUK MENURUT KELOMPOK UMUR SATU TAHUNAN DAN JENIS KELAMIN
 TAHUN 2010-2020

TULANG BAWANG UMUR	PEREMPUAN										
	2010 (1)	2011 (2)	2012 (3)	2013 (4)	2014 (5)	2015 (6)	2016 (7)	2017 (8)	2018 (9)	2019 (10)	2020 (11)
0	4 308	4 534	4 498	4 462	4 420	4 377	4 329	4 282	4 237	4 189	4 141
1	4 334	4 398	4 627	4 587	4 549	4 511	4 467	4 420	4 378	4 334	4 287
2	4 296	4 398	4 466	4 693	4 654	4 619	4 578	4 533	4 490	4 446	4 403
3	4 311	4 335	4 439	4 507	4 736	4 698	4 660	4 619	4 577	4 532	4 491
4	4 220	4 324	4 351	4 451	4 515	4 748	4 714	4 681	4 643	4 602	4 561
5	4 127	4 217	4 325	4 351	4 453	4 523	4 755	4 716	4 679	4 640	4 600
6	4 031	4 110	4 201	4 307	4 333	4 439	4 507	4 737	4 701	4 665	4 628
7	3 964	4 002	4 084	4 174	4 280	4 309	4 413	4 481	4 712	4 675	4 641
8	3 928	3 928	3 970	4 050	4 139	4 248	4 276	4 379	4 449	4 677	4 642
9	3 871	3 887	3 888	3 930	4 011	4 102	4 205	4 233	4 339	4 411	4 641
10	3 808	3 829	3 850	3 851	3 891	3 971	4 060	4 166	4 193	4 294	4 362
11	3 762	3 764	3 787	3 806	3 808	3 848	3 926	4 012	4 118	4 143	4 245
12	3 718	3 718	3 724	3 745	3 762	3 766	3 802	3 879	3 966	4 069	4 097
13	3 668	3 677	3 681	3 683	3 703	3 723	3 724	3 760	3 838	3 924	4 029
14	3 606	3 637	3 648	3 653	3 653	3 674	3 690	3 690	3 729	3 808	3 895
15	3 531	3 547	3 578	3 587	3 590	3 595	3 613	3 632	3 634	3 672	3 749
16	3 494	3 470	3 489	3 519	3 527	3 532	3 535	3 554	3 571	3 573	3 611
17	3 510	3 498	3 476	3 493	3 523	3 534	3 537	3 538	3 558	3 575	3 577
18	3 585	3 597	3 588	3 564	3 581	3 613	3 623	3 625	3 628	3 648	3 665
19	3 733	3 728	3 743	3 734	3 710	3 726	3 758	3 769	3 771	3 773	3 795
20	3 909	3 904	3 903	3 919	3 905	3 881	3 902	3 939	3 949	3 951	3 953
21	4 039	4 052	4 051	4 048	4 063	4 052	4 027	4 050	4 088	4 098	4 100
22	4 098	4 107	4 122	4 120	4 118	4 135	4 124	4 098	4 123	4 159	4 172
23	4 043	4 058	4 070	4 084	4 081	4 082	4 098	4 086	4 063	4 087	4 125
24	3 948	3 925	3 944	3 954	3 967	3 965	3 965	3 983	3 974	3 949	3 973
25	3 833	3 815	3 797	3 813	3 823	3 838	3 838	3 838	3 855	3 843	3 824

Tabel 9.2
 PROYEKSI PENDUDUK MENURUT KELOMPOK UMUR SATU TAHUNAN DAN JENIS KELAMIN
 TAHUN 2010-2020

TULANG BAWANG UMUR	PEREMPUAN											
	2010 (1)	2011 (2)	2012 (3)	2013 (4)	2014 (5)	2015 (6)	2016 (7)	2017 (8)	2018 (9)	2019 (10)	2020 (11)	2020 (12)
26	3 729	3 740	3 725	3 721	3 704	3 721	3 732	3 746	3 745	3 747	3 763	3 754
27	3 665	3 667	3 681	3 644	3 664	3 644	3 661	3 672	3 686	3 686	3 687	3 703
28	3 640	3 656	3 662	3 656	3 673	3 656	3 638	3 654	3 665	3 679	3 679	3 679
29	3 640	3 671	3 689	3 703	3 693	3 703	3 688	3 668	3 684	3 697	3 711	3 713
30	3 701	3 673	3 705	3 726	3 723	3 726	3 737	3 722	3 703	3 719	3 731	3 746
31	3 679	3 720	3 695	3 744	3 727	3 744	3 747	3 759	3 742	3 723	3 740	3 751
32	3 666	3 698	3 742	3 748	3 715	3 748	3 766	3 769	3 780	3 765	3 746	3 763
33	3 634	3 683	3 717	3 733	3 761	3 733	3 767	3 786	3 788	3 803	3 787	3 768
34	3 611	3 644	3 697	3 773	3 730	3 773	3 750	3 783	3 802	3 806	3 817	3 805
35	3 488	3 629	3 665	3 750	3 717	3 750	3 797	3 772	3 808	3 828	3 832	3 846
36	3 438	3 497	3 641	3 727	3 677	3 727	3 766	3 811	3 786	3 822	3 841	3 847
37	3 302	3 408	3 469	3 646	3 610	3 646	3 697	3 734	3 777	3 752	3 787	3 807
38	3 139	3 219	3 326	3 382	3 382	3 522	3 556	3 603	3 638	3 680	3 654	3 687
39	2 935	3 015	3 096	3 252	3 197	3 252	3 389	3 420	3 463	3 497	3 536	3 508
40	2 721	2 798	2 877	3 046	2 950	3 046	3 097	3 225	3 254	3 298	3 332	3 372
41	2 512	2 590	2 664	2 809	2 738	2 809	2 901	2 949	3 074	3 105	3 149	3 184
42	2 332	2 402	2 479	2 620	2 549	2 620	2 690	2 782	2 828	2 954	2 983	3 027
43	2 196	2 260	2 333	2 474	2 406	2 474	2 545	2 616	2 705	2 753	2 872	2 904
44	2 092	2 154	2 221	2 363	2 292	2 363	2 433	2 498	2 567	2 656	2 705	2 825
45	2 004	2 059	2 125	2 258	2 189	2 258	2 330	2 399	2 467	2 533	2 617	2 665
46	1 905	1 967	2 023	2 150	2 086	2 150	2 219	2 288	2 354	2 421	2 486	2 568
47	1 803	1 868	1 931	2 046	1 986	2 046	2 110	2 174	2 243	2 307	2 373	2 436
48	1 694	1 764	1 829	1 942	1 891	1 942	2 002	2 062	2 126	2 194	2 257	2 321
49	1 580	1 655	1 725	1 845	1 786	1 845	1 895	1 955	2 014	2 079	2 145	2 208
50	1 447	1 541	1 615	1 741	1 681	1 741	1 800	1 850	1 908	1 967	2 030	2 093

Tabel 9.2
 PROYEKSI PENDUDUK MENURUT KELOMPOK UMUR SATU TAHUNAN DAN JENIS KELAMIN
 TAHUN 2010-2020

TULANG BAWANG UMUR	PEREMPUAN											
	2010 (1)	2011 (2)	2012 (3)	2013 (4)	2014 (5)	2015 (6)	2016 (7)	2017 (8)	2018 (9)	2019 (10)	2020 (11)	2020 (12)
51	1 346	1 415	1 508	1 579	1 645	1 706	1 763	1 812	1 868	1 927	1 988	1 988
52	1 251	1 325	1 393	1 486	1 556	1 622	1 681	1 739	1 787	1 842	1 900	1 900
53	1 163	1 244	1 319	1 387	1 479	1 550	1 615	1 674	1 732	1 781	1 836	1 836
54	1 081	1 166	1 248	1 325	1 393	1 486	1 557	1 622	1 684	1 739	1 790	1 790
55	1 043	1 090	1 178	1 261	1 336	1 406	1 500	1 570	1 636	1 698	1 755	1 755
56	967	1 053	1 102	1 190	1 273	1 348	1 416	1 511	1 583	1 650	1 712	1 712
57	901	972	1 059	1 108	1 194	1 278	1 354	1 422	1 517	1 588	1 657	1 657
58	847	896	967	1 053	1 101	1 188	1 271	1 345	1 415	1 508	1 581	1 581
59	803	834	883	952	1 038	1 086	1 171	1 255	1 330	1 398	1 491	1 491
60	740	789	820	868	936	1 022	1 067	1 154	1 236	1 309	1 378	1 378
61	704	727	776	806	853	921	1 006	1 052	1 136	1 219	1 292	1 292
62	668	689	710	759	789	836	903	987	1 032	1 117	1 198	1 198
63	625	649	671	692	740	771	816	882	963	1 009	1 091	1 091
64	579	605	631	651	671	719	747	792	857	937	982	982
65	552	560	584	609	627	648	695	724	766	829	905	905
66	514	529	537	562	584	605	624	668	696	738	797	797
67	479	491	507	515	538	561	579	598	639	666	706	706
68	449	457	469	483	490	513	534	552	570	609	635	635
69	417	425	434	443	461	467	488	508	526	542	579	579
70	384	396	401	410	421	433	441	461	481	497	514	514
71	353	360	373	378	386	397	409	418	437	457	473	473
72	325	331	339	351	356	366	377	388	397	416	435	435
73	297	304	312	321	334	341	348	359	372	378	397	397
74	271	280	289	297	308	321	328	337	346	357	361	361
75+	2 136	2 154	2 181	2 216	2 263	2 322	2 385	2 453	2 529	2 605	2 687	2 687
TOTAL	192 123	195 178	198 323	201 314	204 206	207 135	209 898	212 590	215 269	217 813	220 327	220 327

Tabel 9.3
 PROYEKSI PENDUDUK MENURUT KELOMPOK UMUR SATU TAHUNAN DAN JENIS KELAMIN
 TAHUN 2010-2020

TULANG BAWANG UMUR	LAKI-LAKI + PEREMPUAN											
	2010 (1)	2011 (2)	2012 (3)	2013 (4)	2014 (5)	2015 (6)	2016 (7)	2017 (8)	2018 (9)	2019 (10)	2020 (11)	2020 (12)
0	9 082	9 390	9 307	9 229	9 142	9 051	8 955	8 860	8 765	8 665	8 564	8 564
1	8 997	9 170	9 478	9 398	9 319	9 236	9 144	9 048	8 956	8 863	8 765	8 765
2	8 871	9 068	9 243	9 554	9 475	9 397	9 312	9 217	9 124	9 032	8 941	8 941
3	8 832	8 913	9 111	9 288	9 601	9 522	9 442	9 355	9 264	9 171	9 084	9 084
4	8 653	8 843	8 922	9 118	9 294	9 608	9 534	9 459	9 377	9 290	9 202	9 202
5	8 464	8 638	8 828	8 910	9 109	9 288	9 604	9 523	9 448	9 367	9 283	9 283
6	8 265	8 426	8 598	8 789	8 872	9 073	9 250	9 565	9 489	9 415	9 338	9 338
7	8 130	8 206	8 366	8 540	8 731	8 816	9 017	9 194	9 509	9 435	9 363	9 363
8	8 065	8 053	8 130	8 291	8 465	8 658	8 744	8 943	9 121	9 434	9 360	9 360
9	7 945	7 975	7 960	8 041	8 204	8 379	8 566	8 650	8 854	9 036	9 350	9 350
10	7 777	7 850	7 882	7 873	7 952	8 112	8 286	8 474	8 556	8 751	8 925	8 925
11	7 700	7 684	7 755	7 789	7 781	7 858	8 015	8 181	8 368	8 449	8 644	8 644
12	7 633	7 616	7 601	7 672	7 703	7 695	7 769	7 923	8 090	8 275	8 360	8 360
13	7 555	7 567	7 551	7 535	7 604	7 637	7 627	7 699	7 855	8 023	8 210	8 210
14	7 445	7 514	7 524	7 511	7 495	7 565	7 593	7 582	7 658	7 815	7 983	7 983
15	7 308	7 367	7 433	7 444	7 430	7 417	7 486	7 519	7 510	7 585	7 742	7 742
16	7 243	7 226	7 284	7 353	7 365	7 351	7 337	7 405	7 436	7 429	7 504	7 504
17	7 264	7 244	7 244	7 287	7 356	7 370	7 356	7 338	7 407	7 438	7 431	7 431
18	7 345	7 372	7 372	7 337	7 396	7 467	7 480	7 464	7 449	7 518	7 550	7 550
19	7 529	7 524	7 524	7 536	7 521	7 578	7 649	7 662	7 648	7 632	7 702	7 702
20	7 750	7 739	7 735	7 767	7 748	7 728	7 794	7 870	7 884	7 866	7 851	7 851
21	7 912	7 919	7 909	7 906	7 937	7 919	7 901	7 967	8 044	8 058	8 041	8 041
22	7 969	7 985	7 991	7 983	7 982	8 015	7 997	7 979	8 045	8 123	8 139	8 139
23	7 899	7 906	7 922	7 930	7 922	7 924	7 958	7 937	7 921	7 989	8 068	8 068
24	7 731	7 738	7 745	7 763	7 770	7 765	7 766	7 801	7 785	7 768	7 835	7 835
25	7 557	7 564	7 573	7 581	7 599	7 608	7 604	7 605	7 639	7 623	7 611	7 611

Tabel 9.3
 PROYEKSI PENDUDUK MENURUT KELOMPOK UMUR SATU TAHUNAN DAN JENIS KELAMIN
 TAHUN 2010-2020

TULANG BAWANG UMUR	LAKI-LAKI + PEREMPUAN											
	2010 (1)	2011 (2)	2012 (3)	2013 (4)	2014 (5)	2015 (6)	2016 (7)	2017 (8)	2018 (9)	2019 (10)	2020 (11)	2020 (12)
26	7 412	7 447	7 454	7 462	7 471	7 490	7 499	7 494	7 497	7 532	7 518	
27	7 322	7 326	7 361	7 369	7 378	7 387	7 406	7 415	7 411	7 414	7 450	
28	7 248	7 283	7 287	7 322	7 330	7 341	7 349	7 367	7 376	7 373	7 377	
29	7 184	7 247	7 280	7 286	7 321	7 329	7 338	7 345	7 365	7 375	7 375	
30	7 239	7 180	7 239	7 275	7 280	7 315	7 324	7 341	7 341	7 360	7 371	
31	7 150	7 231	7 174	7 235	7 270	7 274	7 309	7 317	7 324	7 334	7 354	
32	7 167	7 183	7 266	7 208	7 272	7 307	7 312	7 347	7 355	7 364	7 374	
33	7 164	7 254	7 271	7 357	7 300	7 365	7 402	7 405	7 442	7 451	7 461	
34	7 222	7 283	7 374	7 396	7 482	7 429	7 495	7 531	7 536	7 572	7 584	
35	7 136	7 365	7 426	7 520	7 539	7 631	7 574	7 642	7 680	7 684	7 724	
36	7 113	7 253	7 482	7 544	7 639	7 660	7 751	7 692	7 761	7 800	7 806	
37	6 945	7 160	7 300	7 530	7 592	7 687	7 706	7 797	7 737	7 807	7 847	
38	6 727	6 898	7 112	7 250	7 480	7 539	7 632	7 649	7 738	7 679	7 747	
39	6 426	6 607	6 774	6 986	7 121	7 347	7 404	7 492	7 510	7 598	7 540	
40	6 111	6 287	6 463	6 627	6 833	6 968	7 187	7 243	7 332	7 350	7 441	
41	5 791	5 973	6 142	6 317	6 481	6 684	6 815	7 030	7 089	7 181	7 201	
42	5 463	5 633	5 811	5 978	6 149	6 310	6 511	6 639	6 854	6 911	7 002	
43	5 133	5 291	5 459	5 632	5 795	5 962	6 122	6 316	6 443	6 649	6 705	
44	4 805	4 954	5 108	5 273	5 440	5 597	5 754	5 907	6 097	6 223	6 425	
45	4 500	4 615	4 760	4 909	5 067	5 229	5 382	5 534	5 679	5 856	5 974	
46	4 171	4 311	4 422	4 561	4 705	4 856	5 010	5 154	5 302	5 441	5 613	
47	3 881	4 014	4 149	4 256	4 390	4 528	4 671	4 820	4 960	5 104	5 241	
48	3 641	3 772	3 901	4 034	4 136	4 266	4 400	4 540	4 686	4 825	4 967	
49	3 442	3 572	3 701	3 828	3 956	4 055	4 185	4 318	4 457	4 600	4 735	
50	3 211	3 382	3 508	3 635	3 760	3 887	3 988	4 115	4 246	4 385	4 524	

Tabel 9.3
 PROYEKSI PENDUDUK MENURUT KELOMPOK UMUR SATU TAHUNAN DAN JENIS KELAMIN
 TAHUN 2010-2020

TULANG BAWANG UMUR	LAKI-LAKI + PEREMPUAN											
	2010 (1)	2011 (2)	2012 (3)	2013 (4)	2014 (5)	2015 (6)	2016 (7)	2017 (8)	2018 (9)	2019 (10)	2020 (11)	2020 (12)
51	3 030	3 151	3 321	3 446	3 570	3 695	3 821	3 920	4 043	4 172	4 307	4 307
52	2 854	2 987	3 106	3 275	3 399	3 522	3 645	3 770	3 867	3 989	4 117	4 117
53	2 677	2 825	2 957	3 076	3 244	3 368	3 491	3 611	3 736	3 833	3 955	3 955
54	2 503	2 661	2 808	2 940	3 060	3 228	3 351	3 473	3 596	3 718	3 817	3 817
55	2 378	2 494	2 652	2 801	2 934	3 053	3 223	3 344	3 466	3 589	3 714	3 714
56	2 222	2 376	2 494	2 652	2 800	2 932	3 051	3 219	3 342	3 465	3 588	3 588
57	2 076	2 218	2 372	2 490	2 648	2 796	2 928	3 047	3 215	3 339	3 463	3 463
58	1 942	2 066	2 207	2 361	2 479	2 637	2 785	2 916	3 037	3 204	3 329	3 329
59	1 817	1 926	2 050	2 191	2 344	2 462	2 619	2 768	2 901	3 020	3 188	3 188
60	1 716	1 806	1 913	2 038	2 178	2 332	2 447	2 606	2 756	2 887	3 007	3 007
61	1 605	1 704	1 794	1 901	2 025	2 165	2 319	2 436	2 593	2 742	2 875	2 875
62	1 499	1 582	1 677	1 768	1 875	1 998	2 138	2 290	2 405	2 563	2 710	2 710
63	1 395	1 458	1 539	1 634	1 724	1 830	1 950	2 086	2 234	2 348	2 501	2 501
64	1 295	1 341	1 405	1 483	1 575	1 663	1 764	1 880	2 012	2 157	2 268	2 268
65	1 223	1 238	1 282	1 343	1 416	1 505	1 591	1 688	1 799	1 926	2 064	2 064
66	1 146	1 163	1 178	1 221	1 278	1 351	1 434	1 514	1 607	1 714	1 835	1 835
67	1 076	1 091	1 107	1 121	1 163	1 217	1 285	1 365	1 441	1 530	1 633	1 633
68	1 009	1 025	1 040	1 054	1 068	1 107	1 159	1 225	1 302	1 375	1 461	1 461
69	943	964	981	994	1 009	1 021	1 059	1 110	1 173	1 247	1 317	1 317
70	873	901	917	935	947	963	977	1 014	1 063	1 125	1 197	1 197
71	816	830	857	874	892	906	921	936	972	1 020	1 080	1 080
72	758	771	787	812	831	849	865	879	894	930	976	976
73	696	710	725	742	768	787	804	819	835	847	882	882
74	631	644	659	675	694	718	736	753	766	779	790	790
75+	4 586	4 624	4 672	4 740	4 828	4 930	5 050	5 182	5 322	5 465	5 615	5 615
TOTAL	399 291	405 574	411 705	417 782	423 710	429 515	435 125	440 511	445 797	450 902	455 891	455 891

Tabel 9.4
 PROYEKSI PENDUDUK MENURUT KELOMPOK UMUR DAN JENIS KELAMIN
 TAHUN 2010-2020

TULANG BAWANG	LAKI-LAKI										
	2010 (2)	2011 (3)	2012 (4)	2013 (5)	2014 (6)	2015 (7)	2016 (8)	2017 (9)	2018 (10)	2019 (11)	2020 (12)
UMUR											
0 - 4	22 966	23 395	23 680	23 887	23 957	23 861	23 639	23 404	23 161	22 918	22 673
5 - 9	20 948	21 154	21 414	21 759	22 166	22 593	23 025	23 329	23 541	23 619	23 542
10 - 14	19 548	19 606	19 623	19 642	19 718	19 885	20 088	20 352	20 683	21 075	21 494
15 - 19	18 836	18 893	18 976	19 060	19 137	19 183	19 242	19 270	19 288	19 361	19 532
20 - 24	19 224	19 241	19 212	19 224	19 225	19 236	19 300	19 398	19 482	19 560	19 611
25 - 29	18 216	18 318	18 401	18 473	18 552	18 598	18 618	18 608	18 624	18 634	18 658
30 - 34	17 651	17 713	17 768	17 815	17 880	17 923	18 023	18 116	18 182	18 260	18 311
35 - 39	18 045	18 515	18 897	19 247	19 474	19 659	19 727	19 800	19 847	19 918	19 969
40 - 44	15 450	15 934	16 409	16 892	17 386	17 855	18 319	18 707	19 049	19 273	19 462
45 - 49	10 649	10 971	11 300	11 650	12 013	12 378	12 770	13 162	13 550	13 948	14 332
50 - 54	7 987	8 315	8 617	8 914	9 219	9 536	9 830	10 134	10 450	10 778	11 113
55 - 59	5 874	6 235	6 586	6 931	7 263	7 574	7 894	8 191	8 480	8 775	9 086
60 - 64	4 194	4 432	4 720	5 048	5 388	5 719	6 079	6 431	6 776	7 106	7 420
65 - 69	2 986	3 019	3 057	3 121	3 234	3 407	3 608	3 852	4 125	4 408	4 688
70 - 74	2 144	2 185	2 231	2 281	2 327	2 365	2 400	2 438	2 497	2 596	2 745
75+	2 450	2 470	2 491	2 524	2 565	2 608	2 665	2 729	2 793	2 860	2 928
TOTAL	207 168	210 396	213 382	216 468	219 504	222 380	225 227	227 921	230 528	233 089	235 564

Tabel 9.5
 PROYEKSI PENDUDUK MENURUT KELOMPOK UMUR DAN JENIS KELAMIN
 TAHUN 2010-2020

TULANG BAWANG	PEREMPUAN											
	2010 (2)	2011 (3)	2012 (4)	2013 (5)	2014 (6)	2015 (7)	2016 (8)	2017 (9)	2018 (10)	2019 (11)	2020 (12)	
UMUR												
0 - 4	21 469	21 989	22 381	22 700	22 874	22 953	22 748	22 535	22 325	22 103	21 883	
5 - 9	19 921	20 144	20 468	20 812	21 216	21 621	22 156	22 546	22 880	23 068	23 152	
10 - 14	18 562	18 625	18 690	18 738	18 817	18 982	19 202	19 507	19 844	20 238	20 628	
15 - 19	17 853	17 840	17 874	17 897	17 931	18 000	18 066	18 118	18 162	18 241	18 397	
20 - 24	20 037	20 046	20 090	20 125	20 134	20 115	20 116	20 156	20 197	20 244	20 323	
25 - 29	18 507	18 549	18 554	18 547	18 547	18 557	18 578	18 618	18 664	18 683	18 673	
30 - 34	18 291	18 418	18 556	18 656	18 724	18 767	18 819	18 815	18 816	18 821	18 833	
35 - 39	16 302	16 768	17 197	17 583	17 897	18 205	18 340	18 472	18 579	18 650	18 695	
40 - 44	11 853	12 204	12 574	12 935	13 312	13 666	14 070	14 428	14 766	15 041	15 312	
45 - 49	8 986	9 313	9 633	9 938	10 241	10 556	10 878	11 204	11 534	11 878	12 198	
50 - 54	6 288	6 691	7 083	7 458	7 814	8 164	8 466	8 755	9 038	9 319	9 607	
55 - 59	4 561	4 845	5 189	5 564	5 942	6 306	6 712	7 103	7 481	7 842	8 196	
60 - 64	3 316	3 459	3 608	3 776	3 989	4 269	4 539	4 867	5 224	5 591	5 941	
65 - 69	2 411	2 462	2 531	2 612	2 700	2 794	2 920	3 050	3 197	3 384	3 622	
70 - 74	1 630	1 671	1 714	1 757	1 805	1 858	1 903	1 963	2 033	2 105	2 180	
75+	2 136	2 154	2 181	2 216	2 263	2 322	2 385	2 453	2 529	2 605	2 687	
TOTAL	192 123	195 178	198 323	201 314	204 206	207 135	209 898	212 590	215 269	217 813	220 327	

Tabel 9.6
 PROYEKSI PENDUDUK MENURUT KELOMPOK UMUR DAN JENIS KELAMIN
 TAHUN 2010-2020

TULANG BAWANG UMUR	LAKI-LAKI + PEREMPUAN										
	2010 (2)	2011 (3)	2012 (4)	2013 (5)	2014 (6)	2015 (7)	2016 (8)	2017 (9)	2018 (10)	2019 (11)	2020 (12)
0 - 4	44 435	45 384	46 061	46 587	46 831	46 814	46 387	45 939	45 486	45 021	44 556
5 - 9	40 869	41 298	41 882	42 571	43 382	44 214	45 181	45 875	46 421	46 687	46 694
10 - 14	38 110	38 231	38 313	38 380	38 535	38 867	39 290	39 859	40 527	41 313	42 122
15 - 19	36 689	36 733	36 850	36 957	37 068	37 183	37 308	37 388	37 450	37 602	37 929
20 - 24	39 261	39 287	39 302	39 349	39 359	39 351	39 416	39 554	39 679	39 804	39 934
25 - 29	36 723	36 867	36 955	37 020	37 099	37 155	37 196	37 226	37 288	37 317	37 331
30 - 34	35 942	36 131	36 324	36 471	36 604	36 690	36 842	36 931	36 998	37 081	37 144
35 - 39	34 347	35 283	36 094	36 830	37 371	37 864	38 067	38 272	38 426	38 568	38 664
40 - 44	27 303	28 138	28 983	29 827	30 698	31 521	32 389	33 135	33 815	34 314	34 774
45 - 49	19 635	20 284	20 933	21 588	22 254	22 934	23 648	24 366	25 084	25 826	26 530
50 - 54	14 275	15 006	15 700	16 372	17 033	17 700	18 296	18 889	19 488	20 097	20 720
55 - 59	10 435	11 080	11 775	12 495	13 205	13 880	14 606	15 294	15 961	16 617	17 282
60 - 64	7 510	7 891	8 328	8 824	9 377	9 988	10 618	11 298	12 000	12 697	13 361
65 - 69	5 397	5 481	5 588	5 733	5 934	6 201	6 528	6 902	7 322	7 792	8 310
70 - 74	3 774	3 856	3 945	4 038	4 132	4 223	4 303	4 401	4 530	4 701	4 925
75+	4 586	4 624	4 672	4 740	4 828	4 930	5 050	5 182	5 322	5 465	5 615
TOTAL	399 291	405 574	411 705	417 782	423 710	429 515	435 125	440 511	445 797	450 902	455 891

Tabel 9.7

PROYEKSI PENDUDUK MENURUT KELOMPOK UMUR TERTENTU DAN JENIS KELAMIN
TAHUN 2010-2020

TULANG BAWANG UMUR	LAKI-LAKI										
	2010 (2)	2011 (3)	2012 (4)	2013 (5)	2014 (6)	2015 (7)	2016 (8)	2017 (9)	2018 (10)	2019 (11)	2020 (12)
Komposisi Penduduk											
0-17	74 742	75 477	76 118	76 773	77 352	77 816	78 246	78 623	78 975	79 244	79 449
0-14	63 462	64 155	64 717	65 288	65 841	66 339	66 752	67 085	67 385	67 612	67 709
15-64	136 126	138 567	140 886	143 254	145 537	147 661	149 802	151 817	153 728	155 613	157 494
65+	7 580	7 674	7 779	7 926	8 126	8 380	8 673	9 019	9 415	9 864	10 361
60+	11 774	12 106	12 499	12 974	13 514	14 099	14 752	15 450	16 191	16 970	17 781
Kesehatan											
0	4 774	4 856	4 809	4 767	4 722	4 674	4 626	4 578	4 528	4 476	4 423
0 - 1	9 437	9 628	9 660	9 578	9 492	9 399	9 303	9 206	9 106	9 005	8 901
0 - 2	14 012	14 298	14 437	14 439	14 313	14 177	14 037	13 890	13 740	13 591	13 439
0 - 4	22 966	23 395	23 680	23 887	23 957	23 861	23 639	23 404	23 161	22 918	22 673
1 - 4	18 192	18 539	18 871	19 120	19 235	19 187	19 013	18 826	18 633	18 442	18 250
15 - 49	118 071	119 585	120 963	122 361	123 667	124 832	125 999	127 061	128 022	128 954	129 875
70+	4 594	4 655	4 722	4 805	4 892	4 973	5 065	5 167	5 290	5 456	5 673
Pendidikan dan Ketenagakerjaan											
0 - 3	18 533	18 876	19 109	19 220	19 178	19 001	18 819	18 626	18 427	18 230	18 032
0 - 6	31 537	32 132	32 580	32 928	33 152	33 260	33 231	33 039	32 718	32 395	32 066
3 - 6	17 525	17 834	18 143	18 489	18 839	19 083	19 194	19 149	18 978	18 804	18 627
4 - 6	13 004	13 256	13 471	13 708	13 974	14 259	14 412	14 413	14 291	14 165	14 034
7 - 12	24 199	24 256	24 391	24 650	24 946	25 274	25 715	26 215	26 721	27 111	27 374
13 - 15	11 503	11 587	11 601	11 567	11 583	11 627	11 679	11 718	11 822	12 019	12 262
16 - 18	11 263	11 277	11 311	11 401	11 486	11 509	11 478	11 490	11 535	11 589	11 632
19 - 23	19 237	19 224	19 221	19 217	19 233	19 288	19 390	19 473	19 548	19 600	19 656
15 - 24	38 060	38 134	38 188	38 284	38 362	38 419	38 542	38 668	38 770	38 921	39 143
15+	143 706	146 241	148 665	151 180	153 663	156 041	158 475	160 836	163 143	165 477	167 855
Hak Sipil dan Partisipasi Politik											
0 - 4	22 966	23 395	23 680	23 887	23 957	23 861	23 639	23 404	23 161	22 918	22 673
17	3 754	3 746	3 751	3 794	3 833	3 836	3 819	3 800	3 849	3 863	3 854
17+	136 180	138 665	141 015	143 489	145 985	148 400	150 800	153 098	155 402	157 708	159 969
Pemuda											
16 - 30	56 037	56 139	56 268	56 452	56 628	56 773	56 889	57 017	57 140	57 271	57 433

Tabel 9.8

PROYEKSI PENDUDUK MENURUT KELOMPOK UMUR TERTEKUT DAN JENIS KELAMIN
TAHUN 2010-2020

TULANG BAWANG	PEREMPUAN											
	UMUR	2010	2011	2012	2013	2014	2015	2016	2017	2018	2019	2020
(1)	(2)	(3)	(4)	(5)	(6)	(7)	(8)	(9)	(10)	(11)	(12)	
Komposisi Penduduk												
0-17	70 487	71 273	72 082	72 849	73 547	74 217	74 791	75 312	75 812	76 229	76 600	
0-14	59 952	60 758	61 539	62 250	62 907	63 556	64 106	64 588	65 049	65 409	65 663	
15-64	125 994	128 133	130 358	132 479	134 531	136 605	138 584	140 536	142 461	144 310	146 175	
65+	6 177	6 287	6 426	6 585	6 768	6 974	7 208	7 466	7 759	8 094	8 489	
60+	9 493	9 746	10 034	10 361	10 757	11 243	11 747	12 333	12 983	13 685	14 430	
Kesehatan												
0	4 308	4 534	4 498	4 462	4 420	4 377	4 329	4 282	4 237	4 189	4 141	
0 - 1	8 642	8 932	9 125	9 049	8 969	8 888	8 796	8 702	8 615	8 523	8 428	
0 - 2	12 938	13 330	13 591	13 742	13 623	13 507	13 374	13 235	13 105	12 969	12 831	
0 - 4	21 469	21 989	22 381	22 700	22 874	22 953	22 748	22 535	22 325	22 103	21 883	
1 - 4	17 161	17 455	17 883	18 238	18 454	18 576	18 419	18 253	18 088	17 914	17 742	
15 - 49	111 829	113 138	114 478	115 681	116 786	117 866	118 867	119 811	120 718	121 558	122 431	
70+	3 766	3 825	3 895	3 973	4 068	4 180	4 288	4 416	4 562	4 710	4 867	
Pendidikan dan Ketenagakerjaan												
0 - 3	17 249	17 665	18 030	18 249	18 359	18 205	18 034	17 854	17 682	17 501	17 322	
0 - 6	29 627	30 316	30 907	31 358	31 660	31 915	32 010	31 988	31 705	31 408	31 111	
3 - 6	16 689	16 986	17 316	17 616	18 037	18 408	18 636	18 753	18 600	18 439	18 280	
4 - 6	12 378	12 651	12 877	13 109	13 301	13 710	13 976	14 134	14 023	13 907	13 789	
7 - 12	23 051	23 128	23 303	23 556	23 891	24 244	24 582	25 150	25 777	26 269	26 628	
13 - 15	10 805	10 861	10 907	10 923	10 946	10 992	11 027	11 082	11 201	11 404	11 673	
16 - 18	10 589	10 565	10 553	10 576	10 631	10 679	10 695	10 717	10 757	10 796	10 853	
19 - 23	19 822	19 849	19 889	19 905	19 877	19 876	19 909	19 942	19 994	20 068	20 145	
15 - 24	37 890	37 886	37 964	38 022	38 065	38 115	38 182	38 274	38 359	38 485	38 720	
15+	132 171	134 420	136 784	139 064	141 299	143 579	145 792	148 002	150 220	152 404	154 664	
Hak Sipil dan Partisipasi Politik												
0 - 4	21 469	21 989	22 381	22 700	22 874	22 953	22 748	22 535	22 325	22 103	21 883	
17	3 510	3 498	3 476	3 493	3 523	3 534	3 537	3 538	3 558	3 575	3 577	
17+	125 146	127 403	129 717	131 958	134 182	136 452	138 644	140 816	143 015	145 159	147 304	
Pemuda												
16 - 30	56 567	56 561	56 645	56 705	56 748	56 814	56 869	56 963	57 108	57 227	57 390	

Tabel 9.9

PROYEKSI PENDUDUK MENURUT KELOMPOK UMUR TERTENTU DAN JENIS KELAMIN
TAHUN 2010-2020

TULANG BAWANG UMUR	LAKI-LAKI + PEREMPUAN											
	2010 (1)	2011 (2)	2012 (3)	2013 (4)	2014 (5)	2015 (6)	2016 (7)	2017 (8)	2018 (9)	2019 (10)	2020 (11)	
Komposisi Penduduk												
0-17	145 229	146 750	148 200	149 622	150 899	152 033	153 037	153 935	154 787	155 473	156 049	
0-14	123 414	124 913	126 256	127 538	128 748	129 895	130 858	131 673	132 434	133 021	133 372	
15-64	262 120	266 700	271 244	275 733	280 068	284 266	288 386	292 353	296 189	299 923	303 669	
65+	13 757	13 961	14 205	14 511	14 894	15 354	15 881	16 485	17 174	17 958	18 850	
60+	21 267	21 852	22 533	23 335	24 271	25 342	26 499	27 783	29 174	30 655	32 211	
Kesehatan												
0	9 082	9 390	9 307	9 229	9 142	9 051	8 955	8 860	8 765	8 665	8 564	
0 - 1	18 079	18 560	18 785	18 627	18 461	18 287	18 099	17 908	17 721	17 528	17 329	
0 - 2	26 950	27 628	28 028	28 181	27 936	27 684	27 411	27 125	26 845	26 560	26 270	
0 - 4	44 435	45 384	46 061	46 587	46 831	46 814	46 387	45 939	45 486	45 021	44 556	
1 - 4	35 353	35 994	36 754	37 358	37 689	37 763	37 432	37 079	36 721	36 356	35 992	
15 - 49	229 900	232 723	235 441	238 042	240 453	242 698	244 866	246 872	248 740	250 512	252 306	
70+	8 360	8 480	8 617	8 778	8 960	9 153	9 353	9 583	9 852	10 166	10 540	
Pendidikan dan Ketenagakerjaan												
0 - 3	35 782	36 541	37 139	37 469	37 537	37 206	36 853	36 480	36 109	35 731	35 354	
0 - 6	61 164	62 448	63 487	64 286	64 812	65 175	65 241	65 027	64 423	63 803	63 177	
3 - 6	34 214	34 820	35 459	36 105	36 876	37 491	37 830	37 902	37 578	37 243	36 907	
4 - 6	25 382	25 907	26 348	26 817	27 275	27 969	28 388	28 547	28 314	28 072	27 823	
7 - 12	47 250	47 384	47 694	48 206	48 837	49 518	50 397	51 365	52 498	53 380	54 002	
13 - 15	22 308	22 448	22 508	22 490	22 529	22 619	22 705	22 800	23 023	23 423	23 935	
16 - 18	21 852	21 842	21 864	21 977	22 117	22 188	22 173	22 207	22 292	22 385	22 485	
19 - 23	39 059	39 073	39 110	39 122	39 110	39 164	39 299	39 415	39 542	39 668	39 801	
15 - 24	75 950	76 020	76 152	76 306	76 427	76 534	76 724	76 942	77 129	77 406	77 863	
15+	275 877	280 661	285 449	290 244	294 962	299 620	304 267	308 838	313 363	317 881	322 519	
Hak Sipil dan Partisipasi Politik												
0 - 4	44 435	45 384	46 061	46 587	46 831	46 814	46 387	45 939	45 486	45 021	44 556	
17	7 264	7 244	7 227	7 287	7 356	7 370	7 356	7 338	7 407	7 438	7 431	
17+	261 326	266 068	270 732	275 447	280 167	284 852	289 444	293 914	298 417	302 867	307 273	
Pemuda												
16 - 30	112 604	112 700	112 913	113 157	113 376	113 587	113 758	113 980	114 248	114 498	114 823	

GAMBAR 9.1
 PIRAMIDA PENDUDUK KABUPATEN TULANG BAWANG
 TAHUN 2010-2020



**KABUPATEN
PESAWARAN**

<http://lampung.pps.go.id>

Tabel 10.1
 PROYEKSI PENDUDUK MENURUT KELOMPOK UMUR SATU TAHUNAN DAN JENIS KELAMIN
 TAHUN 2010-2020

PESAWARAN UMUR	LAKI-LAKI											
	2010 (1)	2011 (2)	2012 (3)	2013 (4)	2014 (5)	2015 (6)	2016 (7)	2017 (8)	2018 (9)	2019 (10)	2020 (11)	2020 (12)
0	4 213	4 275	4 225	4 176	4 118	4 057	3 995	3 934	3 873	3 812	3 750	3 750
1	4 177	4 261	4 323	4 275	4 223	4 168	4 111	4 052	3 995	3 936	3 879	3 879
2	4 145	4 219	4 306	4 370	4 319	4 269	4 216	4 161	4 104	4 046	3 990	3 990
3	4 137	4 175	4 252	4 342	4 404	4 354	4 305	4 253	4 197	4 138	4 082	4 082
4	4 092	4 156	4 196	4 272	4 358	4 420	4 378	4 332	4 282	4 226	4 170	4 170
5	4 041	4 109	4 176	4 219	4 295	4 384	4 449	4 399	4 347	4 293	4 236	4 236
6	3 991	4 056	4 126	4 194	4 234	4 310	4 399	4 464	4 413	4 360	4 306	4 306
7	3 983	4 007	4 074	4 145	4 210	4 249	4 327	4 416	4 479	4 427	4 374	4 374
8	4 026	4 002	4 028	4 097	4 164	4 228	4 270	4 347	4 436	4 498	4 447	4 447
9	4 046	4 048	4 027	4 054	4 119	4 187	4 254	4 294	4 371	4 456	4 520	4 520
10	4 028	4 066	4 069	4 049	4 072	4 137	4 207	4 274	4 314	4 391	4 481	4 481
11	4 067	4 036	4 077	4 082	4 058	4 081	4 149	4 219	4 287	4 326	4 404	4 404
12	4 092	4 060	4 032	4 074	4 076	4 051	4 077	4 144	4 214	4 279	4 320	4 320
13	4 073	4 064	4 035	4 007	4 046	4 046	4 025	4 050	4 117	4 183	4 251	4 251
14	4 002	4 032	4 023	3 994	3 962	4 003	4 005	3 981	4 005	4 071	4 139	4 139
15	3 914	3 946	3 975	3 969	3 937	3 906	3 945	3 947	3 925	3 947	4 011	4 011
16	3 859	3 854	3 887	3 917	3 906	3 876	3 847	3 884	3 886	3 862	3 885	3 885
17	3 825	3 806	3 803	3 836	3 862	3 852	3 823	3 793	3 829	3 828	3 805	3 805
18	3 779	3 783	3 765	3 763	3 792	3 819	3 810	3 780	3 749	3 783	3 783	3 783
19	3 757	3 744	3 749	3 732	3 730	3 759	3 785	3 776	3 745	3 714	3 749	3 749
20	3 733	3 716	3 706	3 713	3 694	3 688	3 718	3 744	3 734	3 701	3 672	3 672
21	3 703	3 685	3 669	3 660	3 663	3 644	3 640	3 669	3 695	3 683	3 652	3 652
22	3 664	3 659	3 643	3 629	3 617	3 620	3 603	3 598	3 626	3 650	3 640	3 640
23	3 646	3 628	3 624	3 609	3 592	3 581	3 587	3 568	3 563	3 590	3 615	3 615
24	3 600	3 615	3 599	3 596	3 579	3 562	3 552	3 558	3 539	3 535	3 562	3 562
25	3 566	3 579	3 597	3 580	3 576	3 558	3 545	3 534	3 540	3 520	3 516	3 516

Tabel 10.1
 PROYEKSI PENDUDUK MENURUT KELOMPOK UMUR SATU TAHUNAN DAN JENIS KELAMIN
 TAHUN 2010-2020

PESAWARAN UMUR	LAKI-LAKI										
	2010 (1)	2011 (2)	2012 (3)	2013 (4)	2014 (5)	2015 (6)	2016 (7)	2017 (8)	2018 (9)	2019 (10)	2020 (11)
26	3 544	3 557	3 571	3 590	3 570	3 565	3 549	3 534	3 525	3 528	3 510
27	3 544	3 535	3 548	3 563	3 579	3 559	3 556	3 539	3 525	3 514	3 518
28	3 527	3 534	3 526	3 540	3 552	3 567	3 550	3 546	3 529	3 513	3 503
29	3 495	3 515	3 524	3 517	3 528	3 541	3 555	3 538	3 532	3 515	3 502
30	3 529	3 490	3 512	3 521	3 511	3 522	3 534	3 550	3 532	3 527	3 509
31	3 495	3 527	3 488	3 511	3 517	3 507	3 519	3 531	3 546	3 525	3 521
32	3 506	3 480	3 513	3 475	3 494	3 500	3 491	3 502	3 514	3 527	3 508
33	3 447	3 475	3 451	3 484	3 442	3 461	3 468	3 459	3 470	3 479	3 494
34	3 394	3 406	3 434	3 411	3 441	3 399	3 420	3 426	3 414	3 425	3 436
35	3 282	3 348	3 360	3 391	3 365	3 393	3 354	3 372	3 379	3 366	3 376
36	3 182	3 241	3 309	3 322	3 349	3 323	3 352	3 314	3 332	3 336	3 325
37	3 068	3 152	3 213	3 281	3 292	3 318	3 294	3 322	3 282	3 299	3 305
38	2 987	3 055	3 140	3 201	3 265	3 276	3 303	3 278	3 306	3 265	3 283
39	2 909	2 984	3 052	3 137	3 196	3 261	3 272	3 299	3 273	3 300	3 260
40	2 837	2 911	2 987	3 056	3 138	3 195	3 260	3 270	3 297	3 270	3 297
41	2 756	2 835	2 910	2 987	3 053	3 135	3 194	3 258	3 268	3 293	3 267
42	2 678	2 754	2 834	2 909	2 983	3 050	3 132	3 190	3 253	3 263	3 289
43	2 597	2 672	2 751	2 831	2 903	2 976	3 044	3 126	3 183	3 246	3 256
44	2 519	2 591	2 665	2 744	2 822	2 895	2 970	3 037	3 119	3 174	3 238
45	2 461	2 511	2 586	2 660	2 737	2 816	2 889	2 963	3 029	3 109	3 167
46	2 382	2 456	2 507	2 581	2 655	2 732	2 811	2 883	2 957	3 022	3 104
47	2 312	2 380	2 456	2 509	2 581	2 654	2 732	2 811	2 883	2 955	3 022
48	2 253	2 316	2 386	2 462	2 512	2 584	2 660	2 736	2 815	2 886	2 961
49	2 202	2 261	2 323	2 395	2 468	2 518	2 591	2 667	2 743	2 822	2 894
50	2 121	2 208	2 267	2 333	2 402	2 476	2 528	2 600	2 675	2 751	2 831

Tabel 10.1
 PROYEKSI PENDUDUK MENURUT KELOMPOK UMUR SATU TAHUNAN DAN JENIS KELAMIN
 TAHUN 2010-2020

PESAWARAN UMUR	LAKI-LAKI											
	2010 (1)	2011 (2)	2012 (3)	2013 (4)	2014 (5)	2015 (6)	2016 (7)	2017 (8)	2018 (9)	2019 (10)	2020 (11)	2020 (12)
51	2 068	2 126	2 215	2 274	2 337	2 406	2 482	2 534	2 607	2 681	2 759	2 759
52	2 001	2 068	2 127	2 216	2 274	2 338	2 407	2 484	2 535	2 607	2 682	2 682
53	1 917	1 995	2 062	2 122	2 208	2 267	2 332	2 402	2 476	2 528	2 600	2 600
54	1 818	1 904	1 983	2 051	2 109	2 196	2 255	2 318	2 388	2 462	2 514	2 514
55	1 719	1 804	1 890	1 970	2 035	2 094	2 181	2 240	2 304	2 371	2 446	2 446
56	1 621	1 704	1 789	1 877	1 954	2 019	2 078	2 165	2 223	2 286	2 354	2 354
57	1 517	1 603	1 686	1 771	1 856	1 933	1 999	2 057	2 143	2 200	2 263	2 263
58	1 402	1 494	1 581	1 663	1 746	1 830	1 907	1 972	2 029	2 113	2 171	2 171
59	1 285	1 378	1 470	1 555	1 637	1 717	1 801	1 875	1 939	1 995	2 080	2 080
60	1 210	1 258	1 349	1 440	1 524	1 603	1 684	1 766	1 840	1 901	1 957	1 957
61	1 092	1 182	1 230	1 321	1 409	1 491	1 569	1 647	1 729	1 800	1 862	1 862
62	999	1 069	1 157	1 206	1 294	1 380	1 461	1 537	1 614	1 694	1 765	1 765
63	937	982	1 050	1 137	1 184	1 270	1 356	1 435	1 511	1 587	1 665	1 665
64	901	923	968	1 035	1 119	1 165	1 251	1 336	1 414	1 488	1 564	1 564
65	878	885	908	949	1 017	1 101	1 146	1 231	1 314	1 392	1 467	1 467
66	861	860	866	889	932	997	1 081	1 125	1 209	1 290	1 367	1 367
67	834	836	835	842	865	907	972	1 054	1 097	1 178	1 258	1 258
68	792	802	805	806	813	835	876	940	1 019	1 060	1 139	1 139
69	738	754	765	770	769	777	799	837	899	975	1 015	1 015
70	679	697	714	724	728	727	735	756	793	851	923	923
71	625	635	650	666	676	679	681	688	708	744	798	798
72	571	578	587	603	617	627	630	632	638	657	690	690
73	517	523	531	541	555	568	577	579	580	584	602	602
74	464	468	474	482	490	505	518	526	529	528	531	531
75+	2 981	2 991	3 012	3 039	3 075	3 123	3 185	3 245	3 322	3 380	3 447	3 447
TOTAL	206 613	209 294	212 003	214 714	217 184	219 587	222 013	224 303	226 506	228 517	230 534	230 534

Tabel 10.2
 PROYEKSI PENDUDUK MENURUT KELOMPOK UMUR SATU TAHUNAN DAN JENIS KELAMIN
 TAHUN 2010-2020

PESAWARAN UMUR	PEREMPUAN										
	2010 (1)	2011 (2)	2012 (3)	2013 (4)	2014 (5)	2015 (6)	2016 (7)	2017 (8)	2018 (9)	2019 (10)	2020 (11)
0	3 919	4 104	4 051	3 999	3 945	3 886	3 821	3 760	3 697	3 634	3 573
1	3 924	3 970	4 155	4 102	4 051	3 996	3 936	3 879	3 819	3 762	3 703
2	3 888	3 967	4 011	4 197	4 147	4 094	4 041	3 984	3 925	3 869	3 811
3	3 911	3 920	3 998	4 041	4 233	4 181	4 130	4 076	4 018	3 960	3 903
4	3 848	3 936	3 942	4 016	4 060	4 250	4 203	4 155	4 104	4 051	3 993
5	3 801	3 872	3 955	3 963	4 043	4 087	4 280	4 226	4 173	4 117	4 059
6	3 761	3 822	3 889	3 973	3 983	4 061	4 106	4 296	4 242	4 188	4 131
7	3 758	3 782	3 842	3 909	3 995	4 002	4 079	4 123	4 313	4 259	4 205
8	3 796	3 783	3 805	3 863	3 933	4 018	4 023	4 101	4 143	4 335	4 279
9	3 819	3 825	3 810	3 831	3 891	3 958	4 042	4 049	4 124	4 168	4 359
10	3 832	3 842	3 843	3 827	3 851	3 913	3 978	4 062	4 068	4 148	4 191
11	3 856	3 845	3 850	3 852	3 839	3 862	3 921	3 988	4 072	4 078	4 157
12	3 860	3 849	3 836	3 841	3 846	3 831	3 853	3 914	3 979	4 063	4 070
13	3 835	3 832	3 818	3 805	3 811	3 815	3 798	3 821	3 878	3 946	4 029
14	3 769	3 787	3 784	3 770	3 759	3 760	3 763	3 747	3 766	3 826	3 891
15	3 699	3 704	3 718	3 712	3 700	3 686	3 690	3 692	3 676	3 695	3 751
16	3 657	3 619	3 621	3 635	3 631	3 618	3 603	3 607	3 605	3 589	3 607
17	3 595	3 568	3 530	3 532	3 548	3 542	3 528	3 513	3 514	3 513	3 495
18	3 499	3 499	3 473	3 434	3 439	3 452	3 446	3 431	3 414	3 416	3 414
19	3 418	3 404	3 402	3 375	3 337	3 341	3 355	3 348	3 333	3 319	3 320
20	3 327	3 312	3 297	3 294	3 271	3 235	3 235	3 248	3 239	3 226	3 213
21	3 228	3 229	3 214	3 197	3 197	3 173	3 135	3 137	3 148	3 142	3 128
22	3 168	3 164	3 162	3 147	3 133	3 131	3 106	3 070	3 071	3 083	3 075
23	3 144	3 147	3 142	3 140	3 126	3 110	3 107	3 085	3 048	3 051	3 061
24	3 185	3 156	3 155	3 150	3 150	3 136	3 122	3 117	3 094	3 058	3 059
25	3 250	3 222	3 188	3 190	3 185	3 186	3 169	3 153	3 150	3 128	3 090

Tabel 10.2
 PROYEKSI PENDUDUK MENURUT KELOMPOK UMUR SATU TAHUNAN DAN JENIS KELAMIN
 TAHUN 2010-2020

PESAWARAN UMUR	PEREMPUAN											
	2010 (1)	2011 (2)	2012 (3)	2013 (4)	2014 (5)	2015 (6)	2016 (7)	2017 (8)	2018 (9)	2019 (10)	2020 (11)	2020 (12)
26	3 292	3 289	3 260	3 225	3 228	3 223	3 221	3 206	3 189	3 187	3 163	3 163
27	3 324	3 316	3 311	3 281	3 248	3 249	3 243	3 242	3 224	3 209	3 208	3 208
28	3 318	3 322	3 311	3 306	3 277	3 244	3 243	3 238	3 236	3 219	3 204	3 204
29	3 380	3 296	3 298	3 286	3 284	3 251	3 220	3 220	3 212	3 210	3 193	3 193
30	3 294	3 259	3 274	3 275	3 265	3 260	3 231	3 196	3 194	3 188	3 187	3 187
31	3 256	3 282	3 244	3 260	3 262	3 251	3 246	3 216	3 180	3 180	3 173	3 173
32	3 222	3 243	3 266	3 229	3 246	3 247	3 234	3 229	3 197	3 162	3 162	3 162
33	3 177	3 209	3 226	3 248	3 214	3 228	3 228	3 216	3 209	3 178	3 143	3 143
34	3 145	3 162	3 194	3 209	3 232	3 195	3 207	3 207	3 196	3 189	3 156	3 156
35	3 018	3 127	3 143	3 172	3 189	3 212	3 173	3 187	3 186	3 173	3 167	3 167
36	2 960	3 001	3 108	3 124	3 154	3 170	3 193	3 154	3 166	3 167	3 152	3 152
37	2 869	2 951	2 990	3 096	3 114	3 143	3 157	3 180	3 142	3 154	3 152	3 152
38	2 805	2 868	2 949	2 987	3 097	3 111	3 140	3 155	3 176	3 140	3 151	3 151
39	2 746	2 814	2 876	2 956	2 995	3 102	3 119	3 147	3 160	3 182	3 145	3 145
40	2 692	2 758	2 823	2 885	2 966	3 004	3 112	3 128	3 156	3 170	3 192	3 192
41	2 631	2 703	2 766	2 831	2 895	2 976	3 013	3 121	3 136	3 164	3 177	3 177
42	2 567	2 638	2 708	2 772	2 839	2 900	2 981	3 019	3 126	3 140	3 166	3 166
43	2 503	2 569	2 637	2 708	2 774	2 840	2 900	2 980	3 017	3 125	3 138	3 138
44	2 436	2 501	2 568	2 636	2 708	2 772	2 836	2 897	2 974	3 013	3 120	3 120
45	2 377	2 433	2 496	2 560	2 630	2 700	2 764	2 828	2 891	2 971	3 007	3 007
46	2 308	2 376	2 430	2 494	2 560	2 627	2 698	2 763	2 826	2 889	2 966	2 966
47	2 238	2 312	2 377	2 432	2 497	2 562	2 630	2 700	2 764	2 829	2 890	2 890
48	2 167	2 248	2 319	2 387	2 443	2 508	2 573	2 642	2 711	2 776	2 839	2 839
49	2 093	2 179	2 263	2 334	2 404	2 460	2 524	2 591	2 658	2 728	2 793	2 793
50	1 990	2 111	2 200	2 280	2 354	2 423	2 479	2 543	2 607	2 678	2 746	2 746

Tabel 10.2
 PROYEKSI PENDUDUK MENURUT KELOMPOK UMUR SATU TAHUNAN DAN JENIS KELAMIN
 TAHUN 2010-2020

PESAWARAN UMUR	PEREMPUAN											
	2010 (1)	2011 (2)	2012 (3)	2013 (4)	2014 (5)	2015 (6)	2016 (7)	2017 (8)	2018 (9)	2019 (10)	2020 (11)	2020 (12)
51	1 918	2 006	2 125	2 213	2 296	2 369	2 437	2 494	2 558	2 625	2 693	
52	1 829	1 926	2 012	2 133	2 222	2 304	2 376	2 444	2 501	2 566	2 633	
53	1 717	1 826	1 923	2 009	2 131	2 219	2 299	2 373	2 441	2 497	2 562	
54	1 592	1 708	1 816	1 911	1 999	2 118	2 206	2 286	2 360	2 427	2 484	
55	1 515	1 579	1 694	1 801	1 899	1 983	2 102	2 189	2 269	2 343	2 411	
56	1 389	1 504	1 567	1 681	1 788	1 884	1 969	2 088	2 173	2 253	2 325	
57	1 284	1 380	1 493	1 556	1 670	1 777	1 871	1 956	2 073	2 159	2 239	
58	1 214	1 281	1 375	1 488	1 551	1 664	1 770	1 865	1 948	2 066	2 151	
59	1 168	1 213	1 279	1 372	1 484	1 549	1 662	1 767	1 862	1 946	2 062	
60	1 098	1 166	1 210	1 276	1 370	1 483	1 546	1 658	1 763	1 859	1 943	
61	1 059	1 093	1 161	1 206	1 272	1 366	1 478	1 542	1 653	1 758	1 852	
62	1 017	1 050	1 086	1 151	1 198	1 263	1 355	1 469	1 531	1 641	1 745	
63	968	1 003	1 037	1 072	1 138	1 182	1 248	1 340	1 449	1 511	1 620	
64	913	950	984	1 017	1 052	1 113	1 161	1 224	1 314	1 423	1 484	
65	885	893	927	963	996	1 027	1 090	1 134	1 196	1 284	1 390	
66	840	860	869	904	937	968	999	1 062	1 102	1 164	1 250	
67	800	816	836	844	877	910	941	970	1 032	1 072	1 131	
68	761	774	789	808	817	849	882	911	941	1 001	1 040	
69	724	735	748	761	780	790	821	853	881	910	970	
70	675	694	704	717	731	750	760	790	822	849	878	
71	629	641	661	671	683	699	716	725	756	784	812	
72	581	593	605	624	634	646	660	678	686	714	742	
73	531	542	552	563	582	592	603	616	632	641	666	
74	478	487	496	504	516	531	540	551	560	576	584	
75+	3 555	3 570	3 597	3 645	3 711	3 779	3 858	3 952	4 037	4 149	4 252	
TOTAL	193 595	196 417	199 074	201 658	204 313	206 802	209 185	211 524	213 686	215 863	217 876	

Tabel 10.3
 PROYEKSI PENDUDUK MENURUT KELOMPOK UMUR SATU TAHUNAN DAN JENIS KELAMIN
 TAHUN 2010-2020

PESAWARAN UMUR	LAKI-LAKI + PEREMPUAN										
	2010 (1)	2011 (2)	2012 (3)	2013 (4)	2014 (5)	2015 (6)	2016 (7)	2017 (8)	2018 (9)	2019 (10)	2020 (11)
0	8 132	8 379	8 276	8 175	8 063	7 943	7 816	7 694	7 570	7 446	7 323
1	8 101	8 231	8 478	8 377	8 274	8 164	8 047	7 931	7 814	7 698	7 582
2	8 033	8 186	8 317	8 567	8 466	8 363	8 257	8 145	8 029	7 915	7 801
3	8 048	8 095	8 250	8 383	8 637	8 535	8 435	8 329	8 215	8 098	7 985
4	7 940	8 092	8 138	8 288	8 418	8 670	8 581	8 487	8 386	8 277	8 163
5	7 842	7 981	8 131	8 182	8 338	8 471	8 729	8 625	8 520	8 410	8 295
6	7 752	7 878	8 015	8 167	8 217	8 371	8 505	8 760	8 655	8 548	8 437
7	7 741	7 789	7 916	8 054	8 205	8 251	8 406	8 539	8 792	8 686	8 579
8	7 822	7 785	7 833	7 960	8 097	8 246	8 293	8 448	8 579	8 833	8 726
9	7 865	7 873	7 837	7 885	8 010	8 145	8 296	8 343	8 495	8 624	8 879
10	7 860	7 908	7 912	7 876	7 923	8 050	8 185	8 336	8 382	8 539	8 672
11	7 923	7 881	7 927	7 934	7 897	7 943	8 070	8 207	8 359	8 404	8 561
12	7 952	7 909	7 868	7 915	7 922	7 882	7 930	8 058	8 193	8 342	8 390
13	7 908	7 896	7 853	7 812	7 857	7 861	7 823	7 871	7 995	8 129	8 280
14	7 771	7 819	7 807	7 764	7 721	7 763	7 768	7 728	7 771	7 897	8 030
15	7 613	7 650	7 693	7 681	7 637	7 592	7 635	7 639	7 601	7 642	7 762
16	7 516	7 473	7 508	7 552	7 537	7 494	7 450	7 491	7 491	7 451	7 492
17	7 420	7 374	7 333	7 368	7 410	7 394	7 351	7 306	7 343	7 341	7 300
18	7 278	7 282	7 238	7 197	7 231	7 271	7 256	7 211	7 163	7 199	7 197
19	7 175	7 148	7 151	7 107	7 067	7 100	7 140	7 124	7 078	7 033	7 069
20	7 060	7 028	7 003	7 007	6 965	6 923	6 953	6 992	6 973	6 927	6 885
21	6 931	6 914	6 883	6 857	6 860	6 817	6 775	6 806	6 843	6 825	6 780
22	6 832	6 823	6 805	6 776	6 750	6 751	6 709	6 668	6 697	6 733	6 715
23	6 790	6 775	6 766	6 749	6 718	6 691	6 694	6 653	6 611	6 641	6 676
24	6 785	6 771	6 754	6 746	6 729	6 698	6 674	6 675	6 633	6 593	6 621
25	6 816	6 801	6 785	6 770	6 761	6 744	6 714	6 687	6 690	6 648	6 606

Tabel 10.3
 PROYEKSI PENDUDUK MENURUT KELOMPOK UMUR SATU TAHUNAN DAN JENIS KELAMIN
 TAHUN 2010-2020

PESAWARAN UMUR	LAKI-LAKI + PEREMPUAN											
	2010 (1)	2011 (2)	2012 (3)	2013 (4)	2014 (5)	2015 (6)	2016 (7)	2017 (8)	2018 (9)	2019 (10)	2020 (11)	2020 (12)
26	6 836	6 846	6 831	6 815	6 798	6 788	6 770	6 740	6 714	6 715	6 673	6 673
27	6 868	6 851	6 859	6 844	6 827	6 808	6 799	6 781	6 749	6 723	6 726	6 726
28	6 845	6 856	6 837	6 846	6 829	6 811	6 793	6 784	6 765	6 732	6 707	6 707
29	6 775	6 811	6 822	6 803	6 812	6 792	6 775	6 758	6 744	6 725	6 695	6 695
30	6 823	6 749	6 786	6 796	6 776	6 782	6 765	6 746	6 726	6 715	6 696	6 696
31	6 751	6 809	6 732	6 771	6 779	6 758	6 765	6 747	6 726	6 705	6 694	6 694
32	6 728	6 723	6 779	6 704	6 740	6 747	6 725	6 731	6 711	6 689	6 670	6 670
33	6 624	6 684	6 677	6 732	6 656	6 689	6 696	6 675	6 679	6 657	6 637	6 637
34	6 539	6 568	6 628	6 620	6 673	6 594	6 627	6 633	6 610	6 614	6 592	6 592
35	6 300	6 475	6 503	6 563	6 554	6 605	6 527	6 559	6 565	6 539	6 543	6 543
36	6 142	6 242	6 417	6 446	6 503	6 493	6 545	6 468	6 498	6 503	6 477	6 477
37	5 937	6 103	6 203	6 377	6 406	6 461	6 451	6 502	6 424	6 453	6 457	6 457
38	5 792	5 923	6 089	6 188	6 362	6 337	6 443	6 433	6 482	6 405	6 434	6 434
39	5 655	5 798	5 928	6 093	6 191	6 363	6 391	6 446	6 433	6 482	6 405	6 405
40	5 529	5 669	5 810	5 941	6 104	6 199	6 372	6 398	6 453	6 440	6 489	6 489
41	5 387	5 538	5 676	5 818	5 948	6 111	6 207	6 379	6 404	6 457	6 444	6 444
42	5 245	5 392	5 542	5 681	5 822	5 950	6 113	6 209	6 379	6 403	6 455	6 455
43	5 100	5 241	5 388	5 539	5 677	5 816	5 944	6 106	6 200	6 371	6 394	6 394
44	4 955	5 092	5 233	5 380	5 530	5 667	5 806	5 934	6 093	6 187	6 358	6 358
45	4 838	4 944	5 082	5 220	5 367	5 516	5 653	5 791	5 920	6 080	6 174	6 174
46	4 690	4 832	4 937	5 075	5 215	5 359	5 509	5 646	5 783	5 911	6 070	6 070
47	4 550	4 692	4 833	4 941	5 078	5 216	5 362	5 511	5 647	5 784	5 912	5 912
48	4 420	4 564	4 705	4 849	4 955	5 092	5 233	5 378	5 526	5 662	5 800	5 800
49	4 295	4 440	4 586	4 729	4 872	4 978	5 115	5 258	5 401	5 550	5 687	5 687
50	4 111	4 319	4 467	4 613	4 756	4 899	5 007	5 143	5 282	5 429	5 577	5 577

Tabel 10.3
 PROYEKSI PENDUDUK MENURUT KELOMPOK UMUR SATU TAHUNAN DAN JENIS KELAMIN
 TAHUN 2010-2020

PESAWARAN UMUR	LAKI-LAKI + PEREMPUAN											
	2010 (1)	2011 (2)	2012 (3)	2013 (4)	2014 (5)	2015 (6)	2016 (7)	2017 (8)	2018 (9)	2019 (10)	2020 (11)	2020 (12)
51	3 986	4 132	4 340	4 487	4 633	4 775	4 919	5 028	5 165	5 306	5 452	5 452
52	3 830	3 994	4 139	4 349	4 496	4 642	4 783	4 928	5 036	5 173	5 315	5 315
53	3 634	3 821	3 985	4 131	4 339	4 486	4 631	4 775	4 917	5 025	5 162	5 162
54	3 410	3 612	3 799	3 962	4 108	4 314	4 461	4 604	4 748	4 889	4 998	4 998
55	3 234	3 383	3 584	3 771	3 934	4 077	4 283	4 429	4 573	4 714	4 857	4 857
56	3 010	3 208	3 356	3 558	3 742	3 903	4 047	4 253	4 396	4 539	4 679	4 679
57	2 801	2 983	3 179	3 327	3 526	3 710	3 870	4 013	4 216	4 359	4 502	4 502
58	2 616	2 775	2 956	3 151	3 297	3 494	3 677	3 837	3 977	4 179	4 322	4 322
59	2 453	2 591	2 749	2 927	3 121	3 266	3 463	3 642	3 801	3 941	4 142	4 142
60	2 308	2 424	2 559	2 716	2 894	3 086	3 230	3 424	3 603	3 760	3 900	3 900
61	2 151	2 275	2 391	2 527	2 681	2 857	3 047	3 189	3 382	3 558	3 714	3 714
62	2 016	2 119	2 243	2 357	2 492	2 643	2 816	3 006	3 145	3 335	3 510	3 510
63	1 905	1 985	2 087	2 209	2 322	2 452	2 604	2 775	2 960	3 098	3 285	3 285
64	1 814	1 873	1 952	2 052	2 171	2 283	2 412	2 560	2 728	2 911	3 048	3 048
65	1 763	1 778	1 835	1 912	2 013	2 128	2 236	2 365	2 510	2 676	2 857	2 857
66	1 701	1 720	1 735	1 793	1 869	1 965	2 080	2 187	2 311	2 454	2 617	2 617
67	1 634	1 652	1 671	1 686	1 742	1 817	1 913	2 024	2 129	2 250	2 389	2 389
68	1 553	1 576	1 594	1 614	1 630	1 684	1 758	1 851	1 960	2 061	2 179	2 179
69	1 462	1 489	1 513	1 531	1 549	1 567	1 620	1 690	1 780	1 885	1 985	1 985
70	1 354	1 391	1 418	1 441	1 459	1 477	1 495	1 546	1 615	1 700	1 801	1 801
71	1 254	1 276	1 311	1 337	1 359	1 378	1 397	1 413	1 464	1 528	1 610	1 610
72	1 152	1 171	1 192	1 227	1 251	1 273	1 290	1 310	1 324	1 371	1 432	1 432
73	1 048	1 065	1 083	1 104	1 137	1 160	1 180	1 195	1 212	1 225	1 268	1 268
74	942	955	970	986	1 006	1 036	1 058	1 077	1 089	1 104	1 115	1 115
75+	6 536	6 561	6 609	6 684	6 786	6 902	7 043	7 197	7 359	7 529	7 699	7 699
TOTAL	400 208	405 711	411 077	416 372	421 497	426 389	431 198	435 827	440 192	444 380	448 410	448 410

Tabel 10.4
 PROYEKSI PENDUDUK MENURUT KELOMPOK UMUR DAN JENIS KELAMIN
 TAHUN 2010-2020

PESAWARAN UMUR	LAKI-LAKI										
	2010 (2)	2011 (3)	2012 (4)	2013 (5)	2014 (6)	2015 (7)	2016 (8)	2017 (9)	2018 (10)	2019 (11)	2020 (12)
0 - 4	20 764	21 086	21 302	21 435	21 422	21 268	21 005	20 732	20 451	20 158	19 871
5 - 9	20 087	20 222	20 431	20 709	21 022	21 358	21 699	21 920	22 046	22 034	21 883
10 - 14	20 262	20 258	20 236	20 206	20 214	20 318	20 463	20 668	20 937	21 250	21 595
15 - 19	19 134	19 133	19 179	19 217	19 227	19 212	19 210	19 180	19 134	19 134	19 233
20 - 24	18 346	18 303	18 241	18 207	18 145	18 095	18 100	18 137	18 157	18 159	18 141
25 - 29	17 676	17 720	17 766	17 790	17 805	17 790	17 755	17 691	17 651	17 590	17 549
30 - 34	17 371	17 378	17 398	17 402	17 405	17 389	17 432	17 468	17 476	17 483	17 468
35 - 39	15 428	15 780	16 074	16 332	16 467	16 571	16 575	16 585	16 572	16 566	16 549
40 - 44	13 387	13 763	14 147	14 527	14 899	15 251	15 600	15 881	16 120	16 246	16 347
45 - 49	11 610	11 924	12 258	12 607	12 953	13 304	13 683	14 060	14 427	14 794	15 148
50 - 54	9 925	10 301	10 654	10 996	11 330	11 683	12 004	12 338	12 681	13 029	13 386
55 - 59	7 544	7 983	8 416	8 836	9 228	9 593	9 966	10 309	10 638	10 965	11 314
60 - 64	5 139	5 414	5 754	6 139	6 530	6 909	7 321	7 721	8 108	8 470	8 813
65 - 69	4 103	4 137	4 179	4 256	4 396	4 617	4 874	5 187	5 538	5 895	6 246
70 - 74	2 856	2 901	2 956	3 016	3 066	3 106	3 141	3 181	3 248	3 364	3 544
75+	2 981	2 991	3 012	3 039	3 075	3 123	3 185	3 245	3 322	3 380	3 447
TOTAL	206 613	209 294	212 003	214 714	217 184	219 587	222 013	224 303	226 506	228 517	230 534

Tabel 10.5
 PROYEKSI PENDUDUK MENURUT KELOMPOK UMUR DAN JENIS KELAMIN
 TAHUN 2010-2020

PESAWARAN UMUR	PEREMPUAN										
	2010 (2)	2011 (3)	2012 (4)	2013 (5)	2014 (6)	2015 (7)	2016 (8)	2017 (9)	2018 (10)	2019 (11)	2020 (12)
0 - 4	19 490	19 897	20 157	20 355	20 436	20 407	20 131	19 854	19 563	19 276	18 983
5 - 9	18 935	19 084	19 301	19 539	19 845	20 126	20 530	20 795	20 995	21 067	21 033
10 - 14	19 152	19 155	19 131	19 095	19 106	19 181	19 313	19 532	19 763	20 061	20 338
15 - 19	17 868	17 794	17 744	17 688	17 655	17 639	17 622	17 591	17 542	17 532	17 587
20 - 24	16 052	16 008	15 970	15 928	15 877	15 785	15 705	15 657	15 600	15 560	15 536
25 - 29	16 464	16 445	16 368	16 288	16 222	16 153	16 096	16 059	16 011	15 953	15 858
30 - 34	16 094	16 155	16 204	16 221	16 219	16 181	16 146	16 064	15 976	15 897	15 821
35 - 39	14 398	14 761	15 066	15 335	15 549	15 738	15 782	15 823	15 830	15 816	15 767
40 - 44	12 829	13 169	13 502	13 832	14 182	14 492	14 842	15 145	15 409	15 612	15 793
45 - 49	11 183	11 548	11 885	12 207	12 534	12 857	13 189	13 524	13 850	14 193	14 495
50 - 54	9 046	9 577	10 076	10 546	11 002	11 433	11 797	12 140	12 467	12 793	13 118
55 - 59	6 570	6 957	7 408	7 898	8 392	8 857	9 374	9 865	10 325	10 767	11 188
60 - 64	5 055	5 262	5 478	5 722	6 030	6 412	6 788	7 233	7 710	8 192	8 644
65 - 69	4 010	4 078	4 169	4 280	4 407	4 544	4 733	4 930	5 152	5 431	5 781
70 - 74	2 894	2 957	3 018	3 079	3 146	3 218	3 279	3 360	3 456	3 564	3 682
75+	3 555	3 570	3 597	3 645	3 711	3 779	3 858	3 952	4 037	4 149	4 252
TOTAL	193 595	196 417	199 074	201 658	204 313	206 802	209 185	211 524	213 686	215 863	217 876

Tabel 10.6

PROYEKSI PENDUDUK MENURUT KELOMPOK UMUR DAN JENIS KELAMIN
TAHUN 2010-2020

PESAWARAN UMUR	LAKI-LAKI + PEREMPUAN										
	2010 (2)	2011 (3)	2012 (4)	2013 (5)	2014 (6)	2015 (7)	2016 (8)	2017 (9)	2018 (10)	2019 (11)	2020 (12)
0 - 4	40 254	40 983	41 459	41 790	41 858	41 675	41 136	40 586	40 014	39 434	38 854
5 - 9	39 022	39 306	39 732	40 248	40 867	41 484	42 229	42 715	43 041	43 101	42 916
10 - 14	39 414	39 413	39 367	39 301	39 320	39 499	39 776	40 200	40 700	41 311	41 933
15 - 19	37 002	36 927	36 923	36 905	36 882	36 851	36 832	36 771	36 676	36 666	36 820
20 - 24	34 398	34 311	34 211	34 135	34 022	33 880	33 805	33 794	33 757	33 719	33 677
25 - 29	34 140	34 165	34 134	34 078	34 027	33 943	33 851	33 750	33 662	33 543	33 407
30 - 34	33 465	33 533	33 602	33 623	33 624	33 570	33 578	33 532	33 452	33 380	33 289
35 - 39	29 826	30 541	31 140	31 667	32 016	32 309	32 357	32 408	32 402	32 382	32 316
40 - 44	26 216	26 932	27 649	28 359	29 081	29 743	30 442	31 026	31 529	31 858	32 140
45 - 49	22 793	23 472	24 143	24 814	25 487	26 161	26 872	27 584	28 277	28 987	29 643
50 - 54	18 971	19 878	20 730	21 542	22 332	23 116	23 801	24 478	25 148	25 822	26 504
55 - 59	14 114	14 940	15 824	16 734	17 620	18 450	19 340	20 174	20 963	21 732	22 502
60 - 64	10 194	10 676	11 232	11 861	12 560	13 321	14 109	14 954	15 818	16 662	17 457
65 - 69	8 113	8 215	8 348	8 536	8 803	9 161	9 607	10 117	10 690	11 326	12 027
70 - 74	5 750	5 858	5 974	6 095	6 212	6 324	6 420	6 541	6 704	6 928	7 226
75+	6 536	6 561	6 609	6 684	6 786	6 902	7 043	7 197	7 359	7 529	7 699
TOTAL	400 208	405 711	411 077	416 372	421 497	426 389	431 198	435 827	440 192	444 380	448 410

Tabel 10.7
 PROYEKSI PENDUDUK MENURUT KELOMPOK UMUR TERTEKUT DAN JENIS KELAMIN
 TAHUN 2010-2020

PESAWARAN UMUR	LAKI-LAKI											
	2010 (1)	2011 (2)	2012 (3)	2013 (4)	2014 (5)	2015 (6)	2016 (7)	2017 (8)	2018 (9)	2019 (10)	2020 (11)	
Komposisi Penduduk												
0-17	72 711	73 634	74 072	74 363	74 578	74 782	74 944	75 074	75 079	75 050		
0-14	61 113	61 969	62 350	62 658	62 944	63 167	63 320	63 434	63 442	63 349		
15-64	135 560	139 887	142 053	143 989	145 797	147 646	149 370	150 964	152 436	153 948		
65+	9 940	10 147	10 311	10 537	10 846	11 200	11 613	12 108	12 639	13 237		
60+	15 079	15 901	16 450	17 067	17 755	18 521	19 334	20 216	21 109	22 050		
Kesehatan												
0	4 213	4 275	4 176	4 118	4 057	3 995	3 934	3 873	3 812	3 750		
0-1	8 390	8 536	8 451	8 341	8 225	8 106	7 986	7 868	7 748	7 629		
0-2	12 535	12 755	12 821	12 660	12 494	12 322	12 147	11 972	11 794	11 619		
0-4	20 764	21 086	21 435	21 422	21 268	21 005	20 732	20 451	20 158	19 871		
1-4	16 551	16 811	17 259	17 304	17 211	17 010	16 798	16 578	16 346	16 121		
15-49	112 952	114 001	116 082	116 901	117 612	118 355	119 002	119 537	119 972	120 435		
70+	5 837	5 968	6 055	6 141	6 229	6 326	6 426	6 570	6 744	6 991		
Pendidikan dan Ketenagakerjaan												
0-3	16 672	17 106	17 163	17 064	16 848	16 627	16 400	16 169	15 932	15 701		
0-6	28 796	29 251	29 848	29 951	29 962	29 853	29 595	29 211	28 811	28 413		
3-6	16 261	16 496	17 027	17 291	17 468	17 531	17 448	17 239	17 017	16 794		
4-6	12 124	12 321	12 685	12 887	13 114	13 226	13 195	13 042	12 879	12 712		
7-12	24 242	24 219	24 501	24 699	24 933	25 284	25 694	26 101	26 377	26 546		
13-15	11 989	12 042	11 970	11 945	11 955	11 975	11 978	12 047	12 201	12 401		
16-18	11 463	11 443	11 516	11 560	11 547	11 480	11 457	11 464	11 473	11 473		
19-23	18 503	18 391	18 343	18 296	18 292	18 333	18 355	18 363	18 338	18 328		
15-24	37 480	37 436	37 424	37 372	37 307	37 310	37 317	37 291	37 293	37 374		
15+	145 500	147 728	152 364	154 526	156 643	158 846	160 983	163 072	165 075	167 185		
Hak Sipil dan Partisipasi Politik												
0-4	20 764	21 086	21 435	21 422	21 268	21 005	20 732	20 451	20 158	19 871		
17	3 825	3 806	3 836	3 862	3 852	3 823	3 793	3 829	3 828	3 805		
17+	137 727	139 928	144 172	144 478	148 861	151 054	153 152	155 261	157 266	159 289		
Pemuda												
16-30	54 771	54 700	54 766	54 751	54 713	54 654	54 611	54 549	54 463	54 421		

Tabel 10.8

PROYEKSI PENDUDUK MENURUT KELOMPOK UMUR TERTENTU DAN JENIS KELAMIN
TAHUN 2010-2020

PESAWARAN	PEREMPUAN											
	UMUR	2010	2011	2012	2013	2014	2015	2016	2017	2018	2019	2020
(1)	(2)	(3)	(4)	(5)	(6)	(7)	(8)	(9)	(10)	(11)	(12)	
Komposisi Penduduk												
0-17	68 528	69 027	69 458	69 868	70 266	70 560	70 795	70 993	71 116	71 201	71 207	
0-14	57 577	58 136	58 589	58 989	59 387	59 714	59 974	60 181	60 321	60 404	60 354	
15-64	125 559	127 676	129 701	131 665	133 662	135 547	137 341	139 101	140 720	142 315	143 807	
65+	10 459	10 605	10 784	11 004	11 264	11 541	11 870	12 242	12 645	13 144	13 715	
60+	15 514	15 867	16 262	16 726	17 294	17 953	18 658	19 475	20 355	21 336	22 359	
Kesehatan												
0	3 919	4 104	4 051	3 999	3 945	3 886	3 821	3 760	3 697	3 634	3 573	
0 - 1	7 843	8 074	8 206	8 101	7 996	7 882	7 757	7 639	7 516	7 396	7 276	
0 - 2	11 731	12 041	12 217	12 298	12 143	11 976	11 798	11 623	11 441	11 265	11 087	
0 - 4	19 490	19 897	20 157	20 355	20 436	20 407	20 131	19 854	19 563	19 276	18 983	
1 - 4	15 571	15 793	16 106	16 356	16 491	16 521	16 310	16 094	15 866	15 642	15 410	
15 - 49	104 888	105 880	106 739	107 499	108 238	108 845	109 382	109 863	110 218	110 563	110 857	
70+	6 449	6 527	6 615	6 724	6 857	6 997	7 137	7 312	7 493	7 713	7 934	
Pendidikan dan Ketenagakerjaan												
0 - 3	15 642	15 961	16 215	16 339	16 376	16 157	15 928	15 699	15 459	15 225	14 990	
0 - 6	27 052	27 591	28 001	28 291	28 462	28 555	28 517	28 376	27 978	27 581	27 173	
3 - 6	15 321	15 550	15 784	15 993	16 319	16 579	16 719	16 753	16 537	16 316	16 086	
4 - 6	11 410	11 630	11 786	11 952	12 086	12 398	12 589	12 677	12 519	12 356	12 183	
7 - 12	22 921	22 926	22 986	23 123	23 355	23 584	23 896	24 237	24 699	25 051	25 261	
13 - 15	11 303	11 323	11 320	11 287	11 270	11 261	11 251	11 260	11 320	11 467	11 671	
16 - 18	10 751	10 686	10 624	10 601	10 618	10 612	10 577	10 551	10 533	10 518	10 516	
19 - 23	16 285	16 256	16 217	16 153	16 064	15 990	15 938	15 888	15 839	15 821	15 797	
15 - 24	33 920	33 802	33 714	33 616	33 532	33 424	33 327	33 248	33 142	33 092	33 123	
15+	136 018	138 281	140 485	142 669	144 926	147 088	149 211	151 343	153 365	155 459	157 522	
Hak Sipil dan Partisipasi Politik												
0 - 4	19 490	19 897	20 157	20 355	20 436	20 407	20 131	19 854	19 563	19 276	18 983	
17	3 595	3 568	3 530	3 532	3 548	3 542	3 528	3 513	3 514	3 513	3 495	
17+	128 662	130 958	133 146	135 322	137 595	139 784	141 918	144 044	146 084	148 175	150 164	
Pemuda												
16 - 30	49 979	49 802	49 638	49 467	49 319	49 151	48 964	48 811	48 671	48 538	48 417	

Tabel 10.9

PROYEKSI PENDUDUK MENURUT KELOMPOK UMUR TERTENTU DAN JENIS KELAMIN
TAHUN 2010-2020

PESAWARAN UMUR	LAKI-LAKI + PEREMPUAN										
	2010 (2)	2011 (3)	2012 (4)	2013 (5)	2014 (6)	2015 (7)	2016 (8)	2017 (9)	2018 (10)	2019 (11)	2020 (12)
Komposisi Penduduk											
0-17	141 239	142 199	143 092	143 940	144 629	145 138	145 577	145 937	146 190	146 280	146 257
0-14	118 690	119 702	120 558	121 339	122 045	122 658	123 141	123 501	123 755	123 846	123 703
15-64	261 119	265 375	269 588	273 718	277 651	281 344	284 987	288 471	291 684	294 751	297 755
65+	20 399	20 634	20 931	21 315	21 801	22 387	23 070	23 855	24 753	25 783	26 952
60+	30 593	31 310	32 163	33 176	34 361	35 708	37 179	38 809	40 571	42 445	44 409
Kesehatan											
0	8 132	8 379	8 276	8 175	8 063	7 943	7 816	7 694	7 570	7 446	7 323
0 - 1	16 233	16 610	16 754	16 552	16 337	16 107	15 863	15 625	15 384	15 144	14 905
0 - 2	24 266	24 796	25 071	25 119	24 803	24 470	24 120	23 770	23 413	23 059	22 706
0 - 4	40 254	40 983	41 459	41 790	41 858	41 675	41 136	40 586	40 014	39 434	38 854
1 - 4	32 122	32 604	33 183	33 615	33 795	33 732	33 320	32 892	32 444	31 988	31 531
15 - 49	217 840	219 881	221 802	223 581	225 139	226 457	227 737	228 865	229 755	230 535	231 292
70+	12 286	12 419	12 583	12 779	12 998	13 226	13 463	13 738	14 063	14 457	14 925
Pendidikan dan Ketenagakerjaan											
0 - 3	32 314	32 891	33 321	33 502	33 440	33 005	32 555	32 099	31 628	31 157	30 691
0 - 6	55 848	56 842	57 605	58 139	58 413	58 517	58 370	57 971	57 189	56 392	55 586
3 - 6	31 582	32 046	32 534	33 020	33 610	34 047	34 250	34 201	33 776	33 333	32 880
4 - 6	23 534	23 951	24 284	24 637	24 973	25 512	25 815	25 872	25 561	25 235	24 895
7 - 12	47 163	47 145	47 293	47 624	48 054	48 517	49 180	49 931	50 800	51 428	51 807
13 - 15	23 292	23 365	23 353	23 257	23 215	23 216	23 226	23 238	23 367	23 668	24 072
16 - 18	22 214	22 129	22 079	22 117	22 178	22 159	22 057	22 008	21 997	21 991	21 989
19 - 23	34 788	34 688	34 608	34 496	34 360	34 282	34 271	34 243	34 202	34 159	34 125
15 - 24	71 400	71 238	71 134	71 040	70 904	70 731	70 637	70 565	70 433	70 385	70 497
15+	281 518	286 009	290 519	295 033	299 452	303 731	308 057	312 326	316 437	320 534	324 707
Hak Sipil dan Partisipasi Politik											
0 - 4	40 254	40 983	41 459	41 790	41 858	41 675	41 136	40 586	40 014	39 434	38 854
17	7 420	7 374	7 333	7 368	7 410	7 394	7 351	7 306	7 343	7 341	7 300
17+	266 389	270 886	275 318	279 800	284 278	288 645	292 972	297 196	301 345	305 441	309 453
Pemuda											
16 - 30	104 750	104 502	104 361	104 233	104 070	103 864	103 618	103 422	103 220	103 001	102 838

GAMBAR 10.1
PIRAMIDA PENDUDUK KABUPATEN PESAWARAN
TAHUN 2010-2020



**KABUPATEN
PRINGSEWU**

<http://lampung.pps.go.id>

Tabel 11.1
 PROYEKSI PENDUDUK MENURUT KELOMPOK UMUR SATU TAHUNAN DAN JENIS KELAMIN
 TAHUN 2010-2020

PRINGSEWU UMUR	LAKI-LAKI											
	2010 (2)	2011 (3)	2012 (4)	2013 (5)	2014 (6)	2015 (7)	2016 (8)	2017 (9)	2018 (10)	2019 (11)	2020 (12)	
0	3 743	3 787	3 734	3 679	3 622	3 561	3 499	3 437	3 376	3 316	3 256	
1	3 678	3 744	3 789	3 736	3 682	3 626	3 568	3 508	3 450	3 393	3 335	
2	3 632	3 689	3 756	3 802	3 749	3 697	3 644	3 585	3 526	3 471	3 412	
3	3 620	3 645	3 704	3 771	3 817	3 767	3 715	3 660	3 603	3 544	3 488	
4	3 584	3 632	3 658	3 716	3 782	3 831	3 782	3 731	3 679	3 623	3 563	
5	3 549	3 599	3 650	3 677	3 736	3 805	3 852	3 799	3 746	3 691	3 632	
6	3 517	3 565	3 618	3 668	3 695	3 754	3 822	3 867	3 814	3 760	3 704	
7	3 522	3 535	3 585	3 638	3 687	3 715	3 772	3 839	3 884	3 830	3 776	
8	3 571	3 542	3 557	3 606	3 657	3 706	3 733	3 790	3 857	3 904	3 849	
9	3 597	3 592	3 564	3 578	3 626	3 679	3 730	3 753	3 809	3 876	3 922	
10	3 586	3 615	3 608	3 579	3 592	3 642	3 694	3 742	3 770	3 828	3 897	
11	3 633	3 596	3 624	3 618	3 588	3 602	3 653	3 704	3 753	3 781	3 840	
12	3 668	3 631	3 596	3 624	3 617	3 589	3 603	3 652	3 704	3 755	3 782	
13	3 672	3 654	3 620	3 584	3 611	3 606	3 578	3 590	3 639	3 691	3 741	
14	3 630	3 647	3 632	3 597	3 560	3 588	3 581	3 552	3 564	3 614	3 665	
15	3 579	3 598	3 616	3 600	3 564	3 529	3 555	3 548	3 518	3 531	3 579	
16	3 549	3 536	3 557	3 574	3 557	3 522	3 487	3 511	3 504	3 475	3 487	
17	3 515	3 490	3 478	3 498	3 514	3 498	3 464	3 427	3 450	3 443	3 413	
18	3 438	3 434	3 410	3 399	3 417	3 434	3 418	3 382	3 346	3 369	3 361	
19	3 363	3 344	3 341	3 317	3 305	3 326	3 342	3 323	3 288	3 253	3 276	
20	3 275	3 254	3 237	3 235	3 210	3 199	3 216	3 230	3 214	3 180	3 145	
21	3 191	3 168	3 148	3 132	3 128	3 105	3 094	3 110	3 123	3 106	3 074	
22	3 115	3 104	3 081	3 061	3 045	3 042	3 019	3 007	3 023	3 036	3 021	
23	3 079	3 055	3 045	3 024	3 003	2 987	2 984	2 962	2 951	2 967	2 980	
24	3 036	3 043	3 021	3 009	2 987	2 968	2 953	2 946	2 924	2 916	2 932	
25	3 008	3 014	3 020	2 999	2 987	2 966	2 950	2 932	2 928	2 907	2 896	

Tabel 11.1
 PROYEKSI PENDUDUK MENURUT KELOMPOK UMUR SATU TAHUNAN DAN JENIS KELAMIN
 TAHUN 2010-2020

PRINGSEWU UMUR	LAKI-LAKI											
	2010 (1)	2011 (2)	2012 (3)	2013 (4)	2014 (5)	2015 (6)	2016 (7)	2017 (8)	2018 (9)	2019 (10)	2020 (11)	2020 (12)
26	2 991	2 994	3 000	3 007	2 985	2 975	2 953	2 933	2 918	2 915	2 893	
27	2 998	2 983	2 988	2 992	2 999	2 977	2 966	2 945	2 924	2 910	2 906	
28	2 997	2 996	2 982	2 985	2 989	2 997	2 974	2 962	2 941	2 922	2 906	
29	2 990	2 999	2 999	2 985	2 987	2 990	2 996	2 972	2 963	2 940	2 922	
30	3 040	2 999	3 009	3 009	2 992	2 996	3 000	3 005	2 981	2 970	2 949	
31	3 036	3 055	3 014	3 024	3 022	3 007	3 011	3 013	3 019	2 996	2 984	
32	3 077	3 046	3 067	3 026	3 036	3 035	3 019	3 021	3 024	3 030	3 005	
33	3 065	3 082	3 054	3 075	3 031	3 042	3 041	3 023	3 025	3 028	3 033	
34	3 061	3 066	3 086	3 057	3 073	3 035	3 043	3 042	3 024	3 025	3 027	
35	3 012	3 065	3 069	3 087	3 057	3 077	3 033	3 042	3 039	3 021	3 023	
36	2 966	3 015	3 070	3 074	3 092	3 061	3 080	3 035	3 043	3 040	3 024	
37	2 905	2 977	3 026	3 081	3 083	3 101	3 071	3 089	3 043	3 053	3 050	
38	2 865	2 923	2 996	3 046	3 099	3 103	3 122	3 089	3 108	3 064	3 073	
39	2 823	2 889	2 948	3 021	3 069	3 126	3 128	3 145	3 115	3 134	3 089	
40	2 785	2 850	2 917	2 976	3 050	3 100	3 156	3 158	3 176	3 143	3 162	
41	2 734	2 806	2 873	2 941	2 999	3 074	3 124	3 177	3 180	3 197	3 164	
42	2 673	2 744	2 816	2 883	2 949	3 009	3 082	3 130	3 185	3 187	3 204	
43	2 595	2 664	2 736	2 808	2 873	2 939	2 998	3 069	3 118	3 172	3 174	
44	2 508	2 573	2 641	2 711	2 782	2 849	2 914	2 972	3 041	3 091	3 145	
45	2 436	2 480	2 546	2 613	2 681	2 753	2 817	2 881	2 939	3 009	3 057	
46	2 341	2 408	2 454	2 518	2 585	2 653	2 724	2 786	2 850	2 907	2 978	
47	2 257	2 318	2 385	2 429	2 494	2 560	2 628	2 696	2 759	2 823	2 879	
48	2 184	2 240	2 302	2 369	2 412	2 476	2 542	2 608	2 676	2 739	2 802	
49	2 121	2 171	2 227	2 289	2 355	2 398	2 461	2 526	2 592	2 661	2 723	
50	2 030	2 108	2 160	2 215	2 276	2 341	2 384	2 446	2 511	2 577	2 645	

Tabel 11.1
 PROYEKSI PENDUDUK MENURUT KELOMPOK UMUR SATU TAHUNAN DAN JENIS KELAMIN
 TAHUN 2010-2020

PRINGSEWU UMUR	LAKI-LAKI											
	2010 (1)	2011 (2)	2012 (3)	2013 (4)	2014 (5)	2015 (6)	2016 (7)	2017 (8)	2018 (9)	2019 (10)	2020 (11)	2020 (12)
51	1 964	2 013	2 092	2 143	2 198	2 259	2 325	2 366	2 428	2 492	2 557	2 557
52	1 886	1 944	1 995	2 073	2 124	2 178	2 238	2 302	2 343	2 406	2 468	2 468
53	1 794	1 862	1 920	1 971	2 047	2 098	2 152	2 209	2 273	2 315	2 376	2 376
54	1 690	1 768	1 836	1 893	1 942	2 019	2 066	2 120	2 177	2 240	2 281	2 281
55	1 587	1 660	1 737	1 804	1 859	1 909	1 984	2 031	2 083	2 140	2 201	2 201
56	1 487	1 559	1 632	1 705	1 773	1 828	1 876	1 948	1 996	2 047	2 104	2 104
57	1 387	1 464	1 535	1 608	1 682	1 747	1 802	1 849	1 922	1 969	2 020	2 020
58	1 292	1 374	1 450	1 523	1 594	1 668	1 733	1 788	1 835	1 907	1 954	1 954
59	1 202	1 286	1 368	1 445	1 516	1 589	1 661	1 727	1 781	1 830	1 902	1 902
60	1 156	1 199	1 284	1 365	1 443	1 514	1 587	1 661	1 726	1 781	1 828	1 828
61	1 067	1 151	1 195	1 280	1 362	1 439	1 510	1 582	1 655	1 721	1 775	1 775
62	990	1 056	1 141	1 185	1 268	1 350	1 425	1 495	1 566	1 639	1 703	1 703
63	928	970	1 035	1 118	1 160	1 242	1 322	1 395	1 465	1 535	1 607	1 607
64	880	900	940	1 004	1 084	1 126	1 206	1 283	1 354	1 422	1 491	1 491
65	843	847	866	905	967	1 044	1 086	1 161	1 237	1 307	1 374	1 374
66	810	808	812	831	869	929	1 004	1 043	1 118	1 191	1 258	1 258
67	778	778	776	780	798	836	893	966	1 004	1 076	1 146	1 146
68	740	748	748	747	751	769	805	861	931	968	1 037	1 037
69	697	710	719	720	719	724	742	777	830	898	934	934
70	653	668	683	690	693	692	696	714	748	799	865	865
71	614	622	637	652	660	662	661	666	682	714	765	765
72	571	578	586	600	613	622	624	623	628	645	675	675
73	522	526	533	541	553	566	574	575	575	580	597	597
74	463	467	470	476	482	493	506	513	515	516	518	518
75+	3 458	3 457	3 473	3 495	3 538	3 583	3 639	3 703	3 773	3 840	3 903	3 903
TOTAL	188 299	190 379	192 477	194 497	196 408	198 304	200 092	201 710	203 282	204 792	206 182	206 182

Tabel 11.2
 PROYEKSI PENDUDUK MENURUT KELOMPOK UMUR SATU TAHUNAN DAN JENIS KELAMIN
 TAHUN 2010-2020

PRINGSEWU UMUR	PEREMPUAN											
	2010 (1)	2011 (2)	2012 (3)	2013 (4)	2014 (5)	2015 (6)	2016 (7)	2017 (8)	2018 (9)	2019 (10)	2020 (11)	2020 (12)
0	3 488	3 642	3 587	3 533	3 475	3 415	3 352	3 292	3 234	3 173	3 114	
1	3 427	3 457	3 611	3 557	3 504	3 449	3 388	3 331	3 275	3 216	3 159	
2	3 362	3 422	3 451	3 606	3 553	3 501	3 445	3 390	3 334	3 275	3 221	
3	3 372	3 372	3 432	3 464	3 619	3 567	3 515	3 462	3 406	3 348	3 292	
4	3 331	3 396	3 397	3 455	3 487	3 639	3 590	3 540	3 489	3 429	3 375	
5	3 309	3 362	3 427	3 426	3 488	3 518	3 675	3 621	3 570	3 513	3 455	
6	3 297	3 343	3 394	3 461	3 459	3 519	3 549	3 707	3 653	3 595	3 539	
7	3 315	3 328	3 373	3 425	3 491	3 488	3 547	3 577	3 735	3 677	3 622	
8	3 360	3 340	3 352	3 398	3 450	3 515	3 511	3 570	3 600	3 756	3 700	
9	3 385	3 380	3 361	3 373	3 416	3 466	3 532	3 531	3 590	3 614	3 772	
10	3 399	3 397	3 391	3 371	3 382	3 426	3 476	3 542	3 542	3 600	3 631	
11	3 425	3 406	3 404	3 398	3 379	3 390	3 434	3 487	3 554	3 549	3 611	
12	3 453	3 435	3 417	3 415	3 410	3 389	3 400	3 446	3 499	3 562	3 560	
13	3 480	3 469	3 449	3 431	3 429	3 429	3 400	3 412	3 459	3 507	3 573	
14	3 485	3 494	3 480	3 461	3 442	3 438	3 432	3 410	3 421	3 463	3 513	
15	3 495	3 493	3 500	3 488	3 467	3 445	3 439	3 432	3 412	3 419	3 461	
16	3 519	3 475	3 470	3 477	3 464	3 440	3 419	3 415	3 408	3 383	3 392	
17	3 485	3 451	3 407	3 403	3 410	3 394	3 372	3 350	3 348	3 336	3 315	
18	3 366	3 357	3 324	3 281	3 278	3 283	3 268	3 247	3 227	3 220	3 212	
19	3 220	3 198	3 189	3 156	3 115	3 114	3 119	3 107	3 086	3 064	3 061	
20	3 054	3 034	3 013	3 004	2 974	2 936	2 930	2 935	2 923	2 902	2 884	
21	2 892	2 886	2 865	2 845	2 837	2 809	2 770	2 765	2 771	2 758	2 740	
22	2 777	2 767	2 760	2 741	2 721	2 712	2 685	2 649	2 645	2 648	2 635	
23	2 719	2 714	2 704	2 696	2 677	2 657	2 650	2 623	2 588	2 581	2 586	
24	2 734	2 699	2 696	2 686	2 682	2 662	2 640	2 634	2 606	2 568	2 566	
25	2 774	2 743	2 710	2 704	2 696	2 688	2 666	2 649	2 642	2 613	2 578	

Tabel 11.2
 PROYEKSI PENDUDUK MENURUT KELOMPOK UMUR SATU TAHUNAN DAN JENIS KELAMIN
 TAHUN 2010-2020

PRINGSEWU UMUR	PEREMPUAN										
	2010 (1)	2011 (2)	2012 (3)	2013 (4)	2014 (5)	2015 (6)	2016 (7)	2017 (8)	2018 (9)	2019 (10)	2020 (11)
26	2 794	2 785	2 754	2 720	2 714	2 703	2 696	2 677	2 658	2 650	2 624
27	2 822	2 806	2 796	2 766	2 731	2 725	2 713	2 706	2 688	2 667	2 660
28	2 832	2 829	2 812	2 803	2 771	2 735	2 729	2 718	2 712	2 690	2 672
29	2 828	2 836	2 831	2 814	2 804	2 774	2 738	2 732	2 719	2 710	2 689
30	2 875	2 838	2 845	2 841	2 824	2 813	2 779	2 745	2 739	2 725	2 718
31	2 880	2 896	2 856	2 863	2 858	2 840	2 828	2 796	2 761	2 752	2 740
32	2 891	2 901	2 915	2 875	2 883	2 876	2 858	2 847	2 815	2 776	2 770
33	2 890	2 912	2 921	2 935	2 896	2 901	2 895	2 877	2 867	2 831	2 793
34	2 903	2 910	2 931	2 940	2 954	2 916	2 922	2 914	2 895	2 883	2 850
35	2 826	2 925	2 933	2 933	2 962	2 976	2 934	2 939	2 934	2 913	2 899
36	2 817	2 848	2 945	2 954	2 973	2 980	2 994	2 952	2 958	2 949	2 928
37	2 764	2 835	2 866	2 963	2 972	2 991	2 997	3 011	2 970	2 972	2 966
38	2 728	2 781	2 853	2 882	2 981	2 988	3 007	3 014	3 029	2 984	2 989
39	2 686	2 743	2 797	2 869	2 898	2 992	3 001	3 023	3 030	3 042	3 002
40	2 643	2 700	2 757	2 812	2 885	2 913	3 011	3 020	3 040	3 046	3 059
41	2 592	2 656	2 713	2 770	2 825	2 897	2 926	3 025	3 034	3 052	3 059
42	2 533	2 596	2 660	2 717	2 775	2 828	2 900	2 931	3 029	3 034	3 054
43	2 466	2 525	2 586	2 650	2 707	2 765	2 816	2 890	2 918	3 014	3 022
44	2 390	2 448	2 508	2 569	2 632	2 687	2 744	2 795	2 869	2 894	2 989
45	2 320	2 368	2 426	2 484	2 543	2 606	2 661	2 717	2 771	2 839	2 869
46	2 240	2 301	2 347	2 405	2 463	2 522	2 582	2 639	2 695	2 745	2 815
47	2 157	2 222	2 281	2 329	2 384	2 441	2 499	2 562	2 617	2 671	2 722
48	2 070	2 142	2 206	2 265	2 313	2 368	2 423	2 483	2 544	2 597	2 652
49	1 981	2 059	2 131	2 194	2 253	2 299	2 356	2 409	2 469	2 527	2 581
50	1 861	1 970	2 048	2 119	2 180	2 239	2 284	2 338	2 394	2 451	2 510

Tabel 11.2
 PROYEKSI PENDUDUK MENURUT KELOMPOK UMUR SATU TAHUNAN DAN JENIS KELAMIN
 TAHUN 2010-2020

PRINGSEWU UMUR	PEREMPUAN											
	2010 (1)	2011 (2)	2012 (3)	2013 (4)	2014 (5)	2015 (6)	2016 (7)	2017 (8)	2018 (9)	2019 (10)	2020 (11)	2020 (12)
51	1 773	1 850	1 957	2 034	2 104	2 166	2 222	2 268	2 323	2 376	2 434	2 434
52	1 680	1 767	1 842	1 948	2 024	2 095	2 155	2 213	2 260	2 311	2 366	2 366
53	1 584	1 681	1 765	1 842	1 948	2 024	2 094	2 156	2 214	2 258	2 312	2 312
54	1 484	1 586	1 685	1 769	1 847	1 951	2 030	2 100	2 163	2 219	2 266	2 266
55	1 435	1 491	1 597	1 694	1 782	1 857	1 962	2 040	2 111	2 172	2 230	2 230
56	1 335	1 441	1 500	1 604	1 701	1 788	1 864	1 972	2 047	2 117	2 180	2 180
57	1 247	1 335	1 440	1 498	1 602	1 699	1 784	1 860	1 967	2 042	2 112	2 112
58	1 172	1 234	1 321	1 424	1 481	1 584	1 680	1 764	1 839	1 945	2 020	2 020
59	1 109	1 150	1 208	1 295	1 397	1 451	1 555	1 648	1 735	1 805	1 910	1 910
60	1 022	1 083	1 121	1 180	1 264	1 364	1 419	1 519	1 613	1 693	1 767	1 767
61	969	998	1 058	1 095	1 151	1 233	1 333	1 386	1 486	1 576	1 658	1 658
62	921	948	976	1 034	1 071	1 127	1 207	1 306	1 359	1 454	1 546	1 546
63	877	906	933	960	1 019	1 055	1 110	1 190	1 287	1 339	1 434	1 434
64	835	866	895	922	949	1 003	1 043	1 098	1 179	1 272	1 323	1 323
65	819	827	858	886	914	941	996	1 034	1 088	1 166	1 262	1 262
66	794	809	816	846	875	902	930	985	1 022	1 076	1 152	1 152
67	765	779	794	802	832	861	888	915	970	1 005	1 059	1 059
68	736	746	761	777	783	813	841	869	895	949	985	985
69	707	715	724	739	756	762	791	819	847	873	925	925
70	666	684	692	703	718	733	739	769	795	822	848	848
71	633	645	663	671	682	695	711	718	747	773	798	798
72	605	615	626	644	653	662	676	692	699	725	752	752
73	582	591	600	610	629	638	649	662	679	684	711	711
74	568	576	587	597	605	625	632	641	655	671	682	682
75+	4 286	4 292	4 320	4 372	4 420	4 496	4 586	4 683	4 785	4 889	5 002	5 002
TOTAL	178 316	180 507	182 621	184 693	186 693	188 587	190 394	192 191	193 937	195 395	196 933	196 933

Tabel 11.3
 PROYEKSI PENDUDUK MENURUT KELOMPOK UMUR SATU TAHUNAN DAN JENIS KELAMIN
 TAHUN 2010-2020

PRINGSEWU UMUR	LAKI-LAKI + PEREMPUAN										
	2010 (1)	2011 (2)	2012 (3)	2013 (4)	2014 (5)	2015 (6)	2016 (7)	2017 (8)	2018 (9)	2019 (10)	2020 (11)
0	7 231	7 429	7 321	7 212	7 097	6 976	6 851	6 729	6 610	6 489	6 370
1	7 105	7 201	7 400	7 293	7 186	7 075	6 956	6 839	6 725	6 609	6 494
2	6 994	7 111	7 207	7 408	7 302	7 198	7 089	6 975	6 860	6 746	6 633
3	6 992	7 017	7 136	7 235	7 436	7 334	7 230	7 122	7 009	6 892	6 780
4	6 915	7 028	7 055	7 171	7 269	7 470	7 372	7 271	7 168	7 052	6 938
5	6 858	6 961	7 077	7 103	7 224	7 323	7 527	7 420	7 316	7 204	7 087
6	6 814	6 908	7 012	7 129	7 154	7 273	7 371	7 574	7 467	7 355	7 243
7	6 837	6 863	6 958	7 063	7 178	7 203	7 319	7 416	7 619	7 507	7 398
8	6 931	6 882	6 909	7 004	7 107	7 221	7 244	7 360	7 457	7 660	7 549
9	6 982	6 972	6 925	6 951	7 042	7 145	7 262	7 284	7 399	7 490	7 694
10	6 985	7 012	6 999	6 950	6 974	7 068	7 170	7 284	7 312	7 428	7 528
11	7 058	7 002	7 028	7 016	6 967	6 992	7 087	7 191	7 307	7 330	7 451
12	7 121	7 066	7 013	7 039	7 027	6 978	7 003	7 098	7 203	7 317	7 342
13	7 152	7 123	7 069	7 015	7 040	7 023	6 978	7 002	7 098	7 198	7 314
14	7 115	7 141	7 112	7 058	7 002	7 026	7 013	6 962	6 985	7 077	7 178
15	7 074	7 091	7 116	7 088	7 031	6 974	6 994	6 980	6 930	6 950	7 040
16	7 068	7 011	7 027	7 051	7 021	6 962	6 906	6 926	6 912	6 858	6 879
17	7 000	6 941	6 885	6 901	6 924	6 892	6 836	6 777	6 798	6 779	6 728
18	6 804	6 791	6 734	6 680	6 695	6 717	6 686	6 629	6 573	6 589	6 573
19	6 583	6 542	6 530	6 473	6 420	6 440	6 461	6 430	6 374	6 317	6 337
20	6 329	6 288	6 250	6 239	6 184	6 135	6 146	6 165	6 137	6 082	6 029
21	6 083	6 054	6 013	5 977	5 965	5 914	5 864	5 875	5 894	5 864	5 814
22	5 892	5 871	5 841	5 802	5 766	5 754	5 704	5 656	5 668	5 684	5 656
23	5 798	5 769	5 749	5 720	5 680	5 644	5 634	5 585	5 539	5 548	5 566
24	5 770	5 742	5 717	5 695	5 669	5 630	5 593	5 580	5 530	5 484	5 498
25	5 782	5 757	5 730	5 703	5 683	5 654	5 616	5 581	5 570	5 520	5 474

Tabel 11.3
 PROYEKSI PENDUDUK MENURUT KELOMPOK UMUR SATU TAHUNAN DAN JENIS KELAMIN
 TAHUN 2010-2020

PRINGSEWU UMUR	LAKI-LAKI + PEREMPUAN											
	2010 (2)	2011 (3)	2012 (4)	2013 (5)	2014 (6)	2015 (7)	2016 (8)	2017 (9)	2018 (10)	2019 (11)	2020 (12)	
26	5 785	5 779	5 754	5 727	5 699	5 678	5 649	5 610	5 576	5 565	5 517	
27	5 820	5 789	5 784	5 758	5 730	5 702	5 679	5 651	5 612	5 577	5 566	
28	5 829	5 825	5 794	5 788	5 760	5 732	5 703	5 680	5 653	5 612	5 578	
29	5 818	5 835	5 830	5 799	5 791	5 764	5 734	5 704	5 682	5 650	5 611	
30	5 915	5 837	5 854	5 850	5 816	5 809	5 779	5 750	5 720	5 695	5 667	
31	5 916	5 951	5 870	5 887	5 880	5 847	5 839	5 809	5 780	5 748	5 724	
32	5 968	5 947	5 982	5 901	5 919	5 911	5 877	5 868	5 839	5 806	5 775	
33	5 955	5 994	5 975	6 010	5 927	5 943	5 936	5 900	5 892	5 859	5 826	
34	5 964	5 976	6 017	5 997	6 032	5 951	5 965	5 956	5 919	5 908	5 877	
35	5 838	5 990	6 002	6 040	6 019	6 053	5 967	5 981	5 973	5 934	5 922	
36	5 783	5 863	6 015	6 028	6 065	6 041	6 074	5 987	6 001	5 989	5 952	
37	5 669	5 812	5 892	6 044	6 055	6 092	6 068	6 100	6 013	6 025	6 016	
38	5 593	5 704	5 849	5 928	6 080	6 091	6 129	6 103	6 137	6 048	6 062	
39	5 509	5 632	5 745	5 890	5 967	6 118	6 129	6 168	6 145	6 176	6 091	
40	5 428	5 550	5 674	5 788	5 935	6 013	6 167	6 178	6 216	6 189	6 221	
41	5 326	5 462	5 586	5 711	5 824	5 971	6 050	6 202	6 214	6 249	6 223	
42	5 206	5 340	5 476	5 600	5 724	5 837	5 982	6 061	6 214	6 221	6 258	
43	5 061	5 189	5 322	5 458	5 580	5 704	5 814	5 959	6 036	6 186	6 196	
44	4 898	5 021	5 149	5 280	5 414	5 536	5 658	5 767	5 910	5 985	6 134	
45	4 756	4 848	4 972	5 097	5 224	5 359	5 478	5 598	5 710	5 848	5 926	
46	4 581	4 709	4 801	4 923	5 048	5 175	5 306	5 425	5 545	5 652	5 793	
47	4 414	4 540	4 666	4 758	4 878	5 001	5 127	5 258	5 376	5 494	5 601	
48	4 254	4 382	4 508	4 634	4 725	4 844	4 965	5 091	5 220	5 336	5 454	
49	4 102	4 230	4 358	4 483	4 608	4 697	4 817	4 935	5 061	5 188	5 304	
50	3 891	4 078	4 208	4 334	4 456	4 580	4 668	4 784	4 905	5 028	5 155	

Tabel 11.3
 PROYEKSI PENDUDUK MENURUT KELOMPOK UMUR SATU TAHUNAN DAN JENIS KELAMIN
 TAHUN 2010-2020

PRINGSEWU UMUR	LAKI-LAKI + PEREMPUAN											
	2010 (1)	2011 (2)	2012 (3)	2013 (4)	2014 (5)	2015 (6)	2016 (7)	2017 (8)	2018 (9)	2019 (10)	2020 (11)	2020 (12)
51	3 737	3 863	4 049	4 177	4 302	4 425	4 547	4 634	4 751	4 868	4 991	4 991
52	3 566	3 711	3 837	4 021	4 148	4 273	4 393	4 515	4 603	4 717	4 834	4 834
53	3 378	3 543	3 685	3 813	3 995	4 122	4 246	4 365	4 487	4 573	4 688	4 688
54	3 174	3 354	3 521	3 662	3 789	3 970	4 096	4 220	4 340	4 459	4 547	4 547
55	3 022	3 151	3 334	3 498	3 641	3 766	3 946	4 071	4 194	4 312	4 431	4 431
56	2 822	3 000	3 132	3 310	3 474	3 616	3 740	3 920	4 043	4 164	4 284	4 284
57	2 634	2 799	2 975	3 106	3 284	3 446	3 586	3 709	3 889	4 011	4 132	4 132
58	2 464	2 608	2 771	2 947	3 075	3 252	3 413	3 552	3 674	3 852	3 974	3 974
59	2 311	2 436	2 576	2 740	2 913	3 040	3 216	3 375	3 516	3 635	3 812	3 812
60	2 178	2 282	2 405	2 545	2 707	2 878	3 006	3 180	3 339	3 474	3 595	3 595
61	2 036	2 149	2 253	2 375	2 513	2 672	2 843	2 968	3 141	3 297	3 433	3 433
62	1 911	2 004	2 117	2 219	2 339	2 477	2 632	2 801	2 925	3 093	3 249	3 249
63	1 805	1 876	1 968	2 078	2 179	2 297	2 432	2 585	2 752	2 874	3 041	3 041
64	1 715	1 766	1 835	1 926	2 033	2 134	2 249	2 381	2 533	2 694	2 814	2 814
65	1 662	1 674	1 724	1 791	1 881	1 985	2 082	2 195	2 325	2 473	2 636	2 636
66	1 604	1 617	1 628	1 677	1 744	1 831	1 934	2 028	2 140	2 267	2 410	2 410
67	1 543	1 557	1 570	1 582	1 630	1 697	1 781	1 881	1 974	2 081	2 205	2 205
68	1 476	1 494	1 509	1 524	1 534	1 582	1 646	1 730	1 826	1 917	2 022	2 022
69	1 404	1 425	1 443	1 459	1 475	1 486	1 533	1 596	1 677	1 771	1 859	1 859
70	1 319	1 352	1 375	1 393	1 411	1 425	1 435	1 483	1 543	1 621	1 713	1 713
71	1 247	1 267	1 300	1 323	1 342	1 357	1 372	1 384	1 429	1 487	1 563	1 563
72	1 176	1 193	1 212	1 244	1 266	1 284	1 300	1 315	1 327	1 370	1 427	1 427
73	1 104	1 117	1 133	1 151	1 182	1 204	1 223	1 237	1 254	1 264	1 308	1 308
74	1 031	1 043	1 057	1 073	1 087	1 118	1 138	1 154	1 170	1 187	1 200	1 200
75+	7 744	7 749	7 793	7 867	7 958	8 079	8 225	8 386	8 558	8 729	8 905	8 905
TOTAL	366 615	370 886	375 098	379 190	383 101	386 891	390 486	393 901	397 219	400 187	403 115	403 115

Tabel 11.4
 PROYEKSI PENDUDUK MENURUT KELOMPOK UMUR DAN JENIS KELAMIN
 TAHUN 2010-2020

PRINGSEWU	LAKI-LAKI											
	2010 (2)	2011 (3)	2012 (4)	2013 (5)	2014 (6)	2015 (7)	2016 (8)	2017 (9)	2018 (10)	2019 (11)	2020 (12)	
UMUR												
0 - 4	18 257	18 497	18 641	18 704	18 652	18 482	18 208	17 921	17 634	17 347	17 054	
5 - 9	17 756	17 833	17 974	18 167	18 401	18 659	18 909	19 048	19 110	19 061	18 883	
10 - 14	18 189	18 143	18 080	18 002	17 968	18 027	18 109	18 240	18 430	18 669	18 925	
15 - 19	17 444	17 402	17 402	17 388	17 357	17 309	17 266	17 191	17 106	17 071	17 116	
20 - 24	15 696	15 624	15 532	15 461	15 373	15 301	15 266	15 255	15 235	15 205	15 152	
25 - 29	14 984	14 986	14 989	14 968	14 947	14 905	14 839	14 744	14 674	14 594	14 523	
30 - 34	15 279	15 248	15 230	15 191	15 159	15 115	15 114	15 104	15 073	15 049	14 998	
35 - 39	14 571	14 869	15 109	15 309	15 400	15 468	15 434	15 400	15 348	15 312	15 259	
40 - 44	13 295	13 637	13 983	14 319	14 653	14 971	15 274	15 506	15 700	15 790	15 849	
45 - 49	11 339	11 617	11 914	12 218	12 527	12 840	13 172	13 497	13 816	14 139	14 439	
50 - 54	9 364	9 695	10 003	10 295	10 587	10 895	11 165	11 443	11 732	12 030	12 327	
55 - 59	6 955	7 343	7 722	8 086	8 424	8 741	9 056	9 343	9 617	9 893	10 181	
60 - 64	5 021	5 276	5 595	5 952	6 317	6 671	7 050	7 416	7 766	8 098	8 404	
65 - 69	3 868	3 891	3 921	3 983	4 104	4 302	4 530	4 808	5 120	5 440	5 749	
70 - 74	2 823	2 861	2 909	2 959	3 001	3 035	3 061	3 091	3 148	3 254	3 420	
75+	3 458	3 457	3 473	3 495	3 538	3 583	3 639	3 703	3 773	3 840	3 903	
TOTAL	188 299	190 379	192 477	194 497	196 408	198 304	200 092	201 710	203 282	204 792	206 182	

Tabel 11.5
 PROYEKSI PENDUDUK MENURUT KELOMPOK UMUR DAN JENIS KELAMIN
 TAHUN 2010-2020

PRINGSEWU	PEREMPUAN										
	2010 (2)	2011 (3)	2012 (4)	2013 (5)	2014 (6)	2015 (7)	2016 (8)	2017 (9)	2018 (10)	2019 (11)	2020 (12)
UMUR											
0 - 4	16 980	17 289	17 478	17 615	17 638	17 571	17 290	17 015	16 738	16 441	16 161
5 - 9	16 666	16 753	16 907	17 083	17 304	17 506	17 814	18 006	18 148	18 155	18 088
10 - 14	17 242	17 201	17 141	17 076	17 042	17 065	17 142	17 297	17 475	17 681	17 888
15 - 19	17 085	16 974	16 890	16 805	16 734	16 676	16 617	16 551	16 481	16 422	16 441
20 - 24	14 176	14 100	14 038	13 972	13 891	13 776	13 675	13 606	13 533	13 457	13 411
25 - 29	14 050	13 999	13 903	13 807	13 716	13 625	13 542	13 482	13 419	13 330	13 223
30 - 34	14 439	14 457	14 468	14 454	14 415	14 346	14 282	14 179	14 077	13 967	13 871
35 - 39	13 821	14 132	14 394	14 621	14 786	14 927	14 933	14 939	14 921	14 860	14 784
40 - 44	12 624	12 925	13 224	13 518	13 824	14 090	14 397	14 661	14 890	15 040	15 183
45 - 49	10 768	11 092	11 391	11 677	11 956	12 236	12 521	12 810	13 096	13 379	13 639
50 - 54	8 382	8 854	9 297	9 712	10 103	10 475	10 785	11 075	11 354	11 615	11 888
55 - 59	6 298	6 651	7 066	7 515	7 963	8 379	8 845	9 284	9 699	10 081	10 452
60 - 64	4 624	4 801	4 983	5 191	5 454	5 787	6 112	6 499	6 924	7 334	7 728
65 - 69	3 821	3 876	3 953	4 050	4 160	4 279	4 446	4 622	4 822	5 069	5 383
70 - 74	3 054	3 111	3 168	3 225	3 287	3 353	3 407	3 482	3 575	3 675	3 791
75+	4 286	4 292	4 320	4 372	4 420	4 496	4 586	4 683	4 785	4 889	5 002
TOTAL	178 316	180 507	182 621	184 693	186 693	188 587	190 394	192 191	193 937	195 395	196 933

Tabel 11.6
 PROYEKSI PENDUDUK MENURUT KELOMPOK UMUR DAN JENIS KELAMIN
 TAHUN 2010-2020

PRINGSEWU UMUR	LAKI-LAKI + PEREMPUAN										
	2010 (2)	2011 (3)	2012 (4)	2013 (5)	2014 (6)	2015 (7)	2016 (8)	2017 (9)	2018 (10)	2019 (11)	2020 (12)
0 - 4	35 237	35 786	36 119	36 319	36 290	36 053	35 498	34 936	34 372	33 788	33 215
5 - 9	34 422	34 586	34 881	35 250	35 705	36 165	36 723	37 054	37 258	37 216	36 971
10 - 14	35 431	35 344	35 221	35 078	35 010	35 092	35 251	35 537	35 905	36 350	36 813
15 - 19	34 529	34 376	34 292	34 193	34 091	33 985	33 883	33 742	33 587	33 493	33 557
20 - 24	29 872	29 724	29 570	29 433	29 264	29 077	28 941	28 861	28 768	28 662	28 563
25 - 29	29 034	28 985	28 892	28 775	28 663	28 530	28 381	28 226	28 093	27 924	27 746
30 - 34	29 718	29 705	29 698	29 645	29 574	29 461	29 396	29 283	29 150	29 016	28 869
35 - 39	28 392	29 001	29 503	29 930	30 186	30 395	30 367	30 339	30 269	30 172	30 043
40 - 44	25 919	26 562	27 207	27 837	28 477	29 061	29 671	30 167	30 590	30 830	31 032
45 - 49	22 107	22 709	23 305	23 895	24 483	25 076	25 693	26 307	26 912	27 518	28 078
50 - 54	17 746	18 549	19 300	20 007	20 690	21 370	21 950	22 518	23 086	23 645	24 215
55 - 59	13 253	13 994	14 788	15 601	16 387	17 120	17 901	18 627	19 316	19 974	20 633
60 - 64	9 645	10 077	10 578	11 143	11 771	12 458	13 162	13 915	14 690	15 432	16 132
65 - 69	7 689	7 767	7 874	8 033	8 264	8 581	8 976	9 430	9 942	10 509	11 132
70 - 74	5 877	5 972	6 077	6 184	6 288	6 388	6 468	6 573	6 723	6 929	7 211
75+	7 744	7 749	7 793	7 867	7 958	8 079	8 225	8 386	8 558	8 729	8 905
TOTAL	366 615	370 886	375 098	379 190	383 101	386 891	390 486	393 901	397 219	400 187	403 115

Tabel 11.7
 PROYEKSI PENDUDUK MENURUT KELOMPOK UMUR TERTENTU DAN JENIS KELAMIN
 TAHUN 2010-2020

PRINGSEWU	LAKI-LAKI											
	UMUR	2010	2011	2012	2013	2014	2015	2016	2017	2018	2019	2020
(1)	(2)	(3)	(4)	(5)	(6)	(7)	(8)	(9)	(10)	(11)	(12)	
Komposisi Penduduk												
0-17	64 845	65 097	65 346	65 545	65 656	65 717	65 732	65 695	65 646	65 526	65 341	
0-14	54 202	54 473	54 695	54 873	55 021	55 168	55 226	55 209	55 174	55 077	54 862	
15-64	123 948	125 697	127 479	129 187	130 744	132 216	133 636	134 899	136 067	137 181	138 248	
65+	10 149	10 209	10 303	10 437	10 643	10 920	11 230	11 602	12 041	12 534	13 072	
60+	15 170	15 485	15 898	16 389	16 960	17 591	18 280	19 018	19 807	20 632	21 476	
Kesehatan												
0	3 743	3 787	3 734	3 679	3 622	3 561	3 499	3 437	3 376	3 316	3 256	
0 - 1	7 421	7 531	7 523	7 415	7 304	7 187	7 067	6 945	6 826	6 709	6 591	
0 - 2	11 053	11 220	11 279	11 217	11 053	10 884	10 711	10 530	10 352	10 180	10 003	
0 - 4	18 257	18 497	18 641	18 704	18 652	18 482	18 208	17 921	17 634	17 347	17 054	
1 - 4	14 514	14 710	14 907	15 025	15 030	14 921	14 709	14 484	14 258	14 031	13 798	
15 - 49	102 608	103 383	104 159	104 854	105 416	105 909	106 365	106 697	106 952	107 160	107 336	
70+	6 281	6 318	6 382	6 454	6 539	6 618	6 700	6 794	6 921	7 094	7 323	
Pendidikan dan Ketenagakerjaan												
0 - 3	14 673	14 865	14 983	14 988	14 870	14 651	14 426	14 190	13 955	13 724	13 491	
0 - 6	25 323	25 661	25 909	26 049	26 083	26 041	25 882	25 587	25 194	24 798	24 390	
3 - 6	14 270	14 441	14 630	14 832	15 030	15 157	15 171	15 057	14 842	14 618	14 387	
4 - 6	10 650	10 796	10 926	11 061	11 213	11 390	11 456	11 397	11 239	11 074	10 899	
7 - 12	21 577	21 511	21 534	21 643	21 767	21 933	22 185	22 480	22 777	22 974	23 066	
13 - 15	10 881	10 899	10 868	10 781	10 735	10 723	10 714	10 690	10 721	10 836	10 985	
16 - 18	10 502	10 460	10 445	10 471	10 488	10 454	10 369	10 320	10 300	10 287	10 261	
19 - 23	16 023	15 925	15 852	15 769	15 691	15 659	15 655	15 632	15 599	15 542	15 496	
15 - 24	33 140	33 026	32 934	32 849	32 730	32 610	32 532	32 446	32 341	32 276	32 268	
15+	134 097	135 906	137 782	139 624	141 387	143 136	144 866	146 501	148 108	149 715	151 320	
Hak Sipil dan Partisipasi Politik												
0 - 4	18 257	18 497	18 641	18 704	18 652	18 482	18 208	17 921	17 634	17 347	17 054	
17	3 515	3 490	3 478	3 498	3 514	3 498	3 464	3 427	3 450	3 443	3 413	
17+	126 969	128 772	130 609	132 450	134 266	136 085	137 824	139 442	141 086	142 709	144 254	
Pemuda												
16 - 30	47 585	47 413	47 316	47 226	47 105	46 982	46 816	46 647	46 478	46 309	46 161	

Tabel 11.8

PROYEKSI PENDUDUK MENURUT KELOMPOK UMUR TERTENTU DAN JENIS KELAMIN
TAHUN 2010-2020

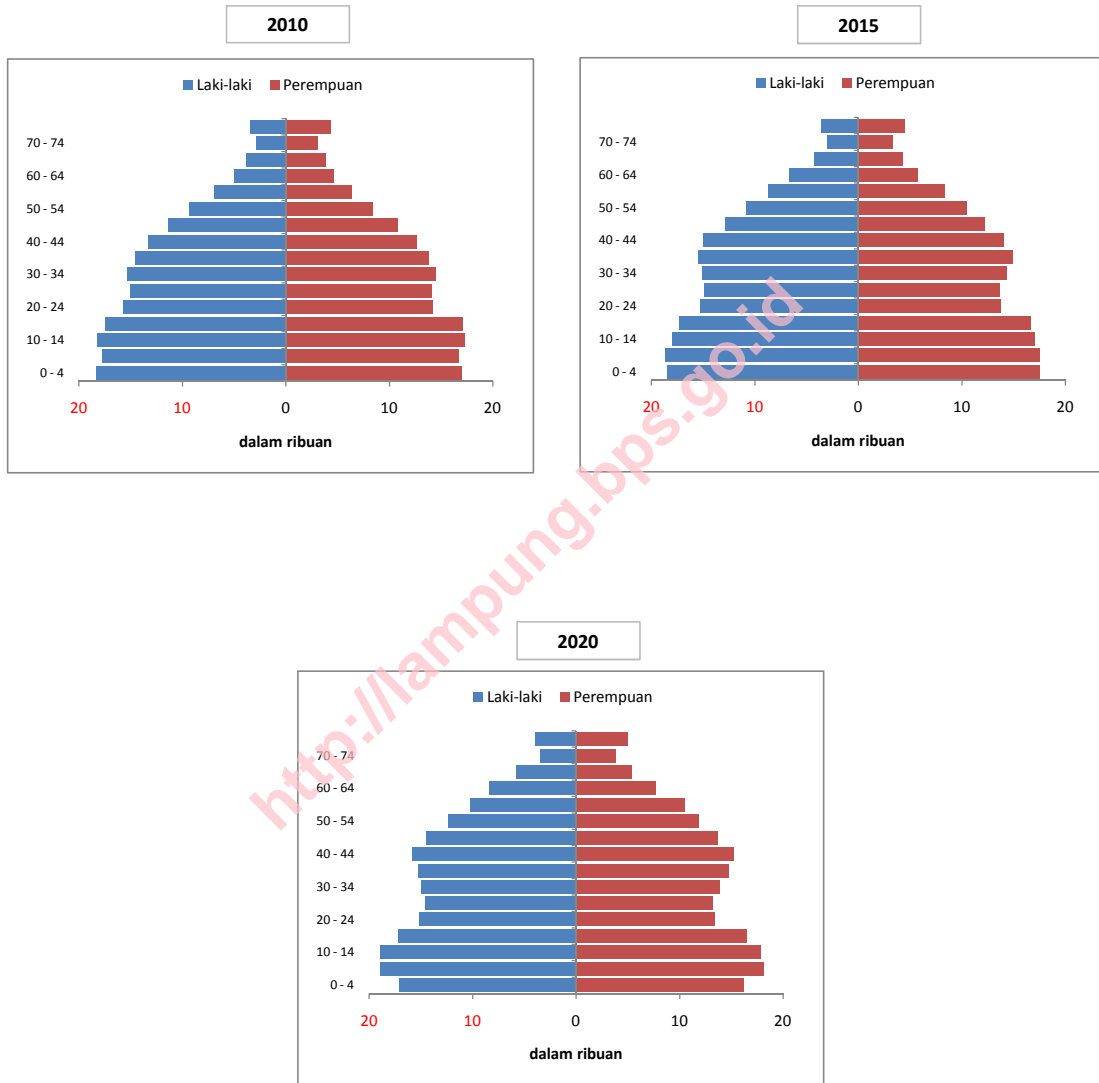
PRINGSEWU	PEREMPUAN											
	UMUR	2010	2011	2012	2013	2014	2015	2016	2017	2018	2019	2020
(1)	(2)	(3)	(4)	(5)	(6)	(7)	(8)	(9)	(10)	(11)	(12)	
Komposisi Penduduk												
0-17	61 387	61 662	61 903	62 142	62 325	62 421	62 476	62 515	62 529	62 415	62 305	
0-14	50 888	51 243	51 526	51 774	51 984	52 142	52 246	52 318	52 361	52 277	52 137	
15-64	116 267	117 985	119 654	121 272	122 842	124 317	125 709	127 086	128 394	129 485	130 620	
65+	11 161	11 279	11 441	11 647	11 867	12 128	12 439	12 787	13 182	13 633	14 176	
60+	15 785	16 080	16 424	16 838	17 321	17 915	18 551	19 286	20 106	20 967	21 904	
Kesehatan												
0	3 488	3 642	3 587	3 533	3 475	3 415	3 352	3 292	3 234	3 173	3 114	
0 - 1	6 915	7 099	7 198	7 090	6 979	6 864	6 740	6 623	6 509	6 389	6 273	
0 - 2	10 277	10 521	10 649	10 696	10 532	10 365	10 185	10 013	9 843	9 664	9 494	
0 - 4	16 980	17 289	17 478	17 615	17 638	17 571	17 290	17 015	16 738	16 441	16 161	
1 - 4	13 492	13 647	13 891	14 082	14 163	14 156	13 938	13 723	13 504	13 268	13 047	
15 - 49	96 963	97 679	98 308	98 854	99 322	99 676	99 967	100 228	100 417	100 455	100 552	
70+	7 340	7 403	7 488	7 597	7 707	7 849	7 993	8 165	8 360	8 564	8 793	
Pendidikan dan Ketenagakerjaan												
0 - 3	13 649	13 893	14 081	14 160	14 151	13 932	13 700	13 475	13 249	13 012	12 786	
0 - 6	23 586	23 994	24 299	24 502	24 585	24 608	24 514	24 343	23 961	23 549	23 155	
3 - 6	13 309	13 473	13 650	13 806	14 053	14 243	14 329	14 330	14 118	13 885	13 661	
4 - 6	9 937	10 101	10 218	10 342	10 434	10 676	10 814	10 868	10 712	10 537	10 369	
7 - 12	20 337	20 286	20 298	20 380	20 528	20 674	20 900	21 153	21 520	21 758	21 896	
13 - 15	10 460	10 456	10 429	10 380	10 338	10 305	10 271	10 254	10 292	10 389	10 547	
16 - 18	10 370	10 283	10 201	10 161	10 152	10 117	10 059	10 012	9 983	9 939	9 919	
19 - 23	14 662	14 599	14 531	14 442	14 324	14 228	14 154	14 079	14 013	13 953	13 906	
15 - 24	31 261	31 074	30 928	30 777	30 625	30 452	30 292	30 157	30 014	29 879	29 852	
15+	127 428	129 264	131 095	132 919	134 709	136 445	138 148	139 873	141 576	143 118	144 796	
Hak Sipil dan Partisipasi Politik												
0 - 4	16 980	17 289	17 478	17 615	17 638	17 571	17 290	17 015	16 738	16 441	16 161	
17	3 485	3 451	3 407	3 403	3 410	3 394	3 372	3 350	3 348	3 336	3 315	
17+	120 414	122 296	124 125	125 954	127 778	129 560	131 290	133 026	134 756	136 316	137 943	
Pemuda												
16 - 30	44 691	44 418	44 176	43 937	43 698	43 445	43 174	42 952	42 760	42 515	42 332	

Tabel 11.9

PROYEKSI PENDUDUK MENURUT KELOMPOK UMUR TERTENTU DAN JENIS KELAMIN
TAHUN 2010-2020

PRINGSEWU	LAKI-LAKI + PEREMPUAN											
	UMUR	2010	2011	2012	2013	2014	2015	2016	2017	2018	2019	2020
(1)	(2)	(3)	(4)	(5)	(6)	(7)	(8)	(9)	(10)	(11)	(12)	
Komposisi Penduduk												
0-17	126 232	126 759	127 249	127 687	127 981	128 138	128 208	128 210	128 175	127 941	127 646	
0-14	105 090	105 716	106 221	106 647	107 005	107 310	107 472	107 527	107 535	107 354	106 999	
15-64	240 215	243 682	247 133	250 459	253 586	256 533	259 345	261 985	264 461	266 666	268 868	
65+	21 310	21 488	21 744	22 084	22 510	23 048	23 669	24 389	25 223	26 167	27 248	
60+	30 955	31 565	32 322	33 227	34 281	35 506	36 831	38 304	39 913	41 599	43 380	
Kesehatan												
0	7 231	7 429	7 321	7 212	7 097	6 976	6 851	6 729	6 610	6 489	6 370	
0 - 1	14 336	14 630	14 721	14 505	14 283	14 051	13 807	13 568	13 335	13 098	12 864	
0 - 2	21 330	21 741	21 928	21 913	21 585	21 249	20 896	20 543	20 195	19 844	19 497	
0 - 4	35 237	35 786	36 119	36 319	36 290	36 053	35 498	34 936	34 372	33 788	33 215	
1 - 4	28 006	28 357	28 798	29 107	29 193	29 077	28 647	28 207	27 762	27 299	26 845	
15 - 49	199 571	201 062	202 467	203 708	204 738	205 585	206 332	206 925	207 369	207 615	207 888	
70+	13 621	13 721	13 870	14 051	14 246	14 467	14 693	14 959	15 281	15 658	16 116	
Pendidikan dan Ketenagakerjaan												
0 - 3	28 322	28 758	29 064	29 148	29 021	28 583	28 126	27 665	27 204	26 736	26 277	
0 - 6	48 909	49 655	50 208	50 551	50 668	50 649	50 396	49 930	49 155	48 347	47 545	
3 - 6	27 579	27 914	28 280	28 638	29 083	29 400	29 500	29 387	28 960	28 503	28 048	
4 - 6	20 587	20 897	21 144	21 403	21 647	22 066	22 270	22 265	21 951	21 611	21 268	
7 - 12	41 914	41 797	41 832	42 023	42 295	42 607	43 085	43 633	44 297	44 732	44 962	
13 - 15	21 341	21 355	21 297	21 161	21 073	21 028	20 985	20 944	21 013	21 225	21 532	
16 - 18	20 872	20 743	20 646	20 632	20 640	20 571	20 428	20 332	20 283	20 226	20 180	
19 - 23	30 685	30 524	30 383	30 211	30 015	29 887	29 809	29 711	29 612	29 495	29 402	
15 - 24	64 401	64 100	63 862	63 626	63 355	63 062	62 824	62 603	62 355	62 155	62 120	
15+	261 525	265 170	268 877	272 543	276 096	279 581	283 014	286 374	289 684	292 833	296 116	
Hak Sipil dan Partisipasi Politik												
0 - 4	35 237	35 786	36 119	36 319	36 290	36 053	35 498	34 936	34 372	33 788	33 215	
17	7 000	6 941	6 885	6 901	6 924	6 892	6 836	6 777	6 798	6 779	6 728	
17+	247 383	251 068	254 734	258 404	262 044	265 645	269 114	272 468	275 842	279 025	282 197	
Pemuda												
16 - 30	92 276	91 831	91 492	91 163	90 803	90 427	89 990	89 599	89 238	88 824	88 493	

GAMBAR 11.1
 PIRAMIDA PENDUDUK KABUPATEN PRINGSEWU
 TAHUN 2010-2020



**KABUPATEN
MESUJI**

<http://lampung.pps.go.id>

Tabel 12.1
 PROYEKSI PENDUDUK MENURUT KELOMPOK UMUR SATU TAHUNAN DAN JENIS KELAMIN
 TAHUN 2010-2020

MESUJI UMUR	LAKI-LAKI										
	2010 (1)	2011 (2)	2012 (3)	2013 (4)	2014 (5)	2015 (6)	2016 (7)	2017 (8)	2018 (9)	2019 (10)	2020 (11)
0	2 205	2 222	2 186	2 150	2 116	2 082	2 044	2 013	1 977	1 942	1 903
1	2 101	2 131	2 153	2 118	2 086	2 052	2 013	1 979	1 944	1 909	1 870
2	2 018	2 043	2 076	2 095	2 064	2 031	1 993	1 958	1 923	1 888	1 852
3	1 961	1 970	1 996	2 027	2 049	2 016	1 980	1 947	1 913	1 878	1 842
4	1 902	1 923	1 936	1 962	1 996	2 016	1 976	1 941	1 907	1 871	1 833
5	1 851	1 871	1 894	1 902	1 930	1 961	1 975	1 946	1 916	1 884	1 846
6	1 811	1 830	1 852	1 873	1 885	1 911	1 938	1 958	1 927	1 897	1 863
7	1 798	1 800	1 821	1 842	1 866	1 876	1 899	1 929	1 950	1 919	1 886
8	1 818	1 798	1 801	1 820	1 844	1 867	1 874	1 899	1 931	1 950	1 917
9	1 833	1 824	1 806	1 809	1 831	1 853	1 872	1 884	1 908	1 939	1 957
10	1 837	1 846	1 836	1 817	1 822	1 843	1 863	1 886	1 896	1 922	1 951
11	1 871	1 847	1 857	1 849	1 832	1 835	1 854	1 877	1 900	1 911	1 934
12	1 903	1 878	1 856	1 864	1 860	1 841	1 842	1 864	1 887	1 910	1 917
13	1 917	1 902	1 881	1 857	1 869	1 863	1 840	1 845	1 867	1 890	1 909
14	1 908	1 911	1 900	1 876	1 854	1 866	1 855	1 838	1 841	1 861	1 884
15	1 897	1 902	1 907	1 893	1 872	1 849	1 857	1 851	1 831	1 833	1 853
16	1 898	1 886	1 893	1 897	1 885	1 863	1 837	1 848	1 841	1 822	1 823
17	1 897	1 878	1 867	1 873	1 879	1 867	1 841	1 819	1 830	1 823	1 801
18	1 872	1 864	1 846	1 835	1 843	1 849	1 833	1 811	1 790	1 799	1 790
19	1 847	1 830	1 825	1 807	1 799	1 806	1 807	1 796	1 773	1 752	1 758
20	1 812	1 795	1 782	1 775	1 760	1 752	1 753	1 759	1 746	1 726	1 702
21	1 781	1 762	1 746	1 733	1 728	1 712	1 699	1 706	1 711	1 699	1 675
22	1 758	1 746	1 730	1 713	1 702	1 697	1 678	1 669	1 676	1 680	1 665
23	1 766	1 747	1 738	1 720	1 707	1 694	1 686	1 672	1 662	1 668	1 669
24	1 773	1 772	1 755	1 744	1 730	1 715	1 700	1 694	1 680	1 669	1 675
25	1 793	1 790	1 790	1 773	1 764	1 748	1 731	1 719	1 714	1 699	1 686

Tabel 12.1
 PROYEKSI PENDUDUK MENURUT KELOMPOK UMUR SATU TAHUNAN DAN JENIS KELAMIN
 TAHUN 2010-2020

MESUJI UMUR	LAKI-LAKI											
	2010 (1)	2011 (2)	2012 (3)	2013 (4)	2014 (5)	2015 (6)	2016 (7)	2017 (8)	2018 (9)	2019 (10)	2020 (11)	2020 (12)
26	1 809	1 806	1 805	1 803	1 788	1 778	1 760	1 745	1 733	1 728	1 728	1 710
27	1 819	1 804	1 803	1 799	1 801	1 785	1 772	1 757	1 742	1 730	1 730	1 723
28	1 792	1 786	1 774	1 771	1 771	1 772	1 751	1 743	1 727	1 713	1 713	1 698
29	1 739	1 741	1 737	1 724	1 724	1 723	1 719	1 703	1 695	1 678	1 678	1 662
30	1 714	1 686	1 689	1 683	1 674	1 672	1 667	1 668	1 652	1 643	1 643	1 625
31	1 661	1 667	1 641	1 642	1 640	1 629	1 623	1 623	1 623	1 608	1 608	1 596
32	1 639	1 618	1 626	1 600	1 602	1 599	1 585	1 584	1 583	1 582	1 582	1 565
33	1 600	1 604	1 586	1 592	1 567	1 570	1 563	1 552	1 551	1 550	1 550	1 547
34	1 575	1 573	1 578	1 558	1 567	1 541	1 541	1 538	1 526	1 524	1 524	1 522
35	1 525	1 548	1 546	1 552	1 535	1 541	1 516	1 518	1 513	1 502	1 502	1 497
36	1 479	1 499	1 523	1 520	1 528	1 510	1 514	1 490	1 493	1 488	1 488	1 475
37	1 424	1 454	1 476	1 498	1 498	1 504	1 484	1 491	1 467	1 469	1 469	1 463
38	1 378	1 402	1 434	1 453	1 478	1 477	1 479	1 462	1 469	1 445	1 445	1 445
39	1 331	1 358	1 383	1 415	1 435	1 459	1 453	1 460	1 442	1 448	1 448	1 423
40	1 286	1 312	1 340	1 365	1 395	1 415	1 435	1 433	1 438	1 421	1 421	1 424
41	1 240	1 268	1 296	1 322	1 348	1 378	1 395	1 417	1 416	1 420	1 420	1 402
42	1 201	1 230	1 259	1 285	1 313	1 337	1 364	1 385	1 406	1 404	1 404	1 408
43	1 172	1 199	1 228	1 257	1 285	1 313	1 333	1 365	1 384	1 406	1 406	1 402
44	1 149	1 176	1 204	1 232	1 263	1 291	1 316	1 340	1 371	1 391	1 391	1 410
45	1 141	1 157	1 186	1 213	1 244	1 274	1 298	1 329	1 351	1 381	1 381	1 401
46	1 118	1 147	1 166	1 194	1 223	1 254	1 282	1 310	1 338	1 362	1 362	1 391
47	1 092	1 119	1 149	1 167	1 197	1 226	1 254	1 284	1 313	1 340	1 340	1 362
48	1 059	1 084	1 110	1 140	1 160	1 188	1 215	1 244	1 275	1 302	1 302	1 327
49	1 022	1 043	1 067	1 093	1 123	1 142	1 168	1 196	1 226	1 256	1 256	1 280
50	968	1 003	1 024	1 047	1 074	1 103	1 119	1 147	1 175	1 203	1 203	1 230

Tabel 12.1
 PROYEKSI PENDUDUK MENURUT KELOMPOK UMUR SATU TAHUNAN DAN JENIS KELAMIN
 TAHUN 2010-2020

MESUJI UMUR	LAKI-LAKI											
	2010 (1)	2011 (2)	2012 (3)	2014 (4)	2015 (5)	2016 (6)	2017 (7)	2018 (8)	2019 (9)	2020 (10)	2020 (11)	2020 (12)
51	929	951	985	1 031	1 056	1 083	1 101	1 128	1 155	1 183		
52	896	920	941	997	1 021	1 045	1 073	1 091	1 119	1 144		
53	865	896	922	978	1 001	1 023	1 049	1 078	1 096	1 121		
54	838	872	906	956	991	1 011	1 036	1 062	1 090	1 107		
55	814	850	888	947	969	1 004	1 026	1 051	1 077	1 105		
56	786	821	859	928	957	978	1 014	1 037	1 062	1 087		
57	752	790	826	902	935	960	984	1 021	1 043	1 067		
58	707	749	788	862	900	932	960	983	1 021	1 042		
59	656	700	742	813	855	890	926	953	977	1 013		
60	628	648	693	774	811	847	886	919	947	969		
61	577	621	642	729	768	803	840	877	910	937		
62	530	565	608	672	714	752	788	824	861	892		
63	490	511	545	609	651	690	727	762	797	832		
64	458	466	486	560	581	619	658	694	727	759		
65	430	431	441	490	529	547	586	622	657	686		
66	406	403	404	432	461	496	515	550	584	616		
67	382	380	378	387	405	431	466	483	517	549		
68	357	359	358	357	365	381	406	439	455	487		
69	332	339	341	338	337	344	359	385	416	431		
70	309	314	319	321	320	320	330	343	368	397		
71	291	293	298	307	308	307	308	316	330	353		
72	275	278	281	293	295	296	295	297	305	318		
73	261	264	266	275	282	284	285	286	287	294		
74	247	250	254	261	265	271	273	274	274	276		
75+	1 651	1 647	1 654	1 675	1 694	1 713	1 740	1 769	1 796	1 820		
TOTAL	98 628	99 370	100 185	101 705	102 417	102 873	103 523	104 094	104 606	104 934		

Tabel 12.2
 PROYEKSI PENDUDUK MENURUT KELOMPOK UMUR SATU TAHUNAN DAN JENIS KELAMIN
 TAHUN 2010-2020

MESUJI UMUR	PEREMPUAN											
	(1)	(2)	(3)	(4)	(5)	(6)	(7)	(8)	(9)	(10)	(11)	(12)
	2010	2011	2012	2013	2014	2015	2016	2017	2018	2019	2020	
0	1 916	2 002	1 969	1 935	1 902	1 867	1 835	1 799	1 766	1 733	1 698	
1	1 907	1 921	2 004	1 970	1 937	1 904	1 873	1 836	1 802	1 769	1 736	
2	1 872	1 902	1 916	1 997	1 964	1 931	1 901	1 866	1 831	1 797	1 764	
3	1 863	1 860	1 889	1 902	1 982	1 951	1 921	1 887	1 852	1 817	1 785	
4	1 814	1 845	1 840	1 870	1 883	1 964	1 934	1 902	1 867	1 835	1 801	
5	1 771	1 796	1 829	1 824	1 852	1 866	1 946	1 913	1 880	1 848	1 815	
6	1 734	1 756	1 780	1 811	1 806	1 834	1 851	1 928	1 894	1 864	1 832	
7	1 721	1 725	1 745	1 769	1 798	1 795	1 825	1 838	1 913	1 882	1 852	
8	1 729	1 716	1 720	1 740	1 764	1 793	1 792	1 819	1 830	1 909	1 877	
9	1 738	1 732	1 718	1 721	1 740	1 765	1 796	1 791	1 821	1 832	1 911	
10	1 745	1 741	1 737	1 723	1 725	1 745	1 771	1 800	1 794	1 822	1 836	
11	1 757	1 744	1 741	1 734	1 720	1 724	1 746	1 768	1 797	1 794	1 822	
12	1 758	1 746	1 734	1 731	1 723	1 711	1 716	1 735	1 757	1 787	1 784	
13	1 743	1 736	1 723	1 710	1 705	1 699	1 689	1 690	1 709	1 732	1 762	
14	1 710	1 712	1 701	1 687	1 675	1 669	1 666	1 652	1 657	1 677	1 697	
15	1 671	1 665	1 667	1 657	1 644	1 630	1 629	1 621	1 608	1 612	1 631	
16	1 649	1 625	1 619	1 620	1 610	1 599	1 588	1 582	1 574	1 563	1 565	
17	1 632	1 615	1 591	1 585	1 585	1 576	1 566	1 553	1 546	1 540	1 527	
18	1 622	1 616	1 598	1 572	1 567	1 567	1 560	1 547	1 533	1 528	1 521	
19	1 630	1 617	1 609	1 589	1 565	1 560	1 563	1 552	1 542	1 528	1 523	
20	1 640	1 627	1 613	1 604	1 587	1 562	1 559	1 558	1 549	1 536	1 525	
21	1 638	1 633	1 619	1 604	1 595	1 577	1 556	1 550	1 550	1 541	1 530	
22	1 637	1 629	1 622	1 607	1 593	1 585	1 570	1 545	1 540	1 540	1 532	
23	1 629	1 623	1 614	1 608	1 593	1 580	1 574	1 555	1 531	1 527	1 528	
24	1 635	1 612	1 606	1 597	1 589	1 576	1 565	1 558	1 538	1 516	1 509	
25	1 644	1 624	1 600	1 594	1 584	1 577	1 566	1 551	1 544	1 526	1 505	

Tabel 12.2
 PROYEKSI PENDUDUK MENURUT KELOMPOK UMUR SATU TAHUNAN DAN JENIS KELAMIN
 TAHUN 2010-2020

MESUJI UMUR	PEREMPUAN											
	2010 (2)	2011 (3)	2012 (4)	2013 (5)	2014 (6)	2015 (7)	2016 (8)	2017 (9)	2018 (10)	2019 (11)	2020 (12)	
26	1 645	1 637	1 616	1 593	1 587	1 578	1 573	1 558	1 545	1 537	1 520	
27	1 643	1 633	1 624	1 603	1 579	1 574	1 567	1 559	1 544	1 531	1 525	
28	1 627	1 623	1 610	1 602	1 581	1 558	1 554	1 544	1 538	1 524	1 512	
29	1 598	1 598	1 595	1 582	1 573	1 552	1 534	1 527	1 516	1 511	1 497	
30	1 593	1 570	1 571	1 566	1 553	1 546	1 527	1 503	1 498	1 490	1 484	
31	1 562	1 567	1 545	1 546	1 540	1 527	1 522	1 501	1 478	1 472	1 464	
32	1 535	1 538	1 543	1 519	1 521	1 515	1 506	1 496	1 475	1 454	1 449	
33	1 505	1 515	1 517	1 520	1 497	1 498	1 496	1 482	1 473	1 454	1 434	
34	1 483	1 486	1 495	1 497	1 476	1 477	1 478	1 474	1 463	1 454	1 434	
35	1 420	1 466	1 468	1 475	1 476	1 480	1 460	1 459	1 454	1 442	1 435	
36	1 389	1 402	1 447	1 448	1 455	1 458	1 463	1 440	1 439	1 435	1 423	
37	1 340	1 375	1 386	1 430	1 431	1 440	1 442	1 446	1 422	1 424	1 419	
38	1 305	1 330	1 362	1 375	1 417	1 419	1 428	1 430	1 432	1 411	1 411	
39	1 272	1 297	1 322	1 351	1 366	1 403	1 412	1 417	1 418	1 422	1 400	
40	1 239	1 265	1 290	1 313	1 345	1 357	1 401	1 400	1 406	1 409	1 413	
41	1 205	1 233	1 258	1 283	1 304	1 335	1 349	1 392	1 391	1 398	1 399	
42	1 175	1 201	1 230	1 253	1 277	1 300	1 334	1 343	1 386	1 387	1 394	
43	1 150	1 177	1 203	1 230	1 254	1 278	1 303	1 333	1 344	1 387	1 388	
44	1 129	1 155	1 180	1 206	1 234	1 259	1 284	1 307	1 337	1 348	1 391	
45	1 115	1 137	1 161	1 186	1 214	1 242	1 268	1 292	1 314	1 346	1 359	
46	1 092	1 120	1 142	1 167	1 192	1 219	1 250	1 273	1 297	1 322	1 352	
47	1 060	1 090	1 118	1 138	1 163	1 189	1 218	1 245	1 269	1 294	1 317	
48	1 012	1 046	1 075	1 101	1 122	1 147	1 174	1 199	1 226	1 251	1 275	
49	953	989	1 022	1 051	1 077	1 097	1 121	1 146	1 172	1 197	1 223	
50	877	927	961	992	1 019	1 044	1 066	1 088	1 113	1 137	1 164	

Tabel 12.2
 PROYEKSI PENDUDUK MENURUT KELOMPOK UMUR SATU TAHUNAN DAN JENIS KELAMIN
 TAHUN 2010-2020

MESUJI UMUR	PEREMPUAN											
	2010 (1)	2011 (2)	2012 (3)	2013 (4)	2014 (5)	2015 (6)	2016 (7)	2017 (8)	2018 (9)	2019 (10)	2020 (11)	2020 (12)
51	819	853	901	935	965	992	1 017	1 035	1 058	1 081	1 105	
52	763	802	837	883	916	947	974	998	1 015	1 037	1 061	
53	715	758	797	830	877	911	942	968	991	1 010	1 034	
54	672	720	761	800	834	881	917	946	972	999	1 017	
55	652	677	725	768	807	841	892	925	955	982	1 007	
56	607	657	681	729	773	812	847	896	929	961	989	
57	566	606	656	680	728	772	812	845	893	927	959	
58	531	558	598	647	670	717	761	799	832	880	914	
59	504	519	543	582	623	652	701	740	779	812	857	
60	458	486	501	526	562	610	633	676	718	754	787	
61	435	444	471	485	507	544	589	611	656	697	732	
62	409	418	428	454	467	490	525	570	590	633	674	
63	383	395	403	412	436	449	473	507	550	571	613	
64	353	367	378	387	397	419	435	455	488	529	550	
65	336	339	352	364	372	380	405	416	438	469	508	
66	315	322	325	335	347	355	364	386	398	418	448	
67	294	300	307	308	320	330	338	346	367	378	397	
68	276	279	285	290	293	303	313	320	327	347	358	
69	259	261	263	269	273	276	287	296	302	309	329	
70	238	245	247	249	253	259	261	271	279	286	293	
71	223	227	233	233	237	240	246	249	259	267	274	
72	211	213	217	222	224	227	232	238	240	249	258	
73	201	203	207	211	218	220	225	229	235	237	246	
74	196	199	203	209	214	222	224	227	232	239	241	
75+	1 257	1 258	1 265	1 274	1 294	1 312	1 339	1 370	1 396	1 428	1 464	
TOTAL	89 402	90 303	91 129	91 870	92 577	93 265	94 040	94 569	95 074	95 592	96 065	

Tabel 12.3
 PROYEKSI PENDUDUK MENURUT KELOMPOK UMUR SATU TAHUNAN DAN JENIS KELAMIN
 TAHUN 2010-2020

MESUJI UMUR	LAKI-LAKI + PEREMPUAN										
	2010 (1)	2011 (2)	2012 (3)	2013 (4)	2014 (5)	2015 (6)	2016 (7)	2017 (8)	2018 (9)	2019 (10)	2020 (11)
0	4 121	4 224	4 155	4 085	4 018	3 949	3 879	3 812	3 743	3 675	3 601
1	4 008	4 052	4 157	4 088	4 023	3 956	3 886	3 815	3 746	3 678	3 606
2	3 890	3 945	3 992	4 092	4 028	3 962	3 894	3 824	3 754	3 685	3 616
3	3 824	3 885	3 929	3 979	4 031	3 967	3 901	3 834	3 765	3 695	3 627
4	3 716	3 768	3 776	3 832	3 879	3 980	3 910	3 843	3 774	3 706	3 634
5	3 622	3 667	3 723	3 726	3 782	3 827	3 921	3 859	3 796	3 732	3 661
6	3 545	3 586	3 632	3 684	3 691	3 745	3 789	3 886	3 821	3 761	3 695
7	3 519	3 525	3 566	3 611	3 664	3 671	3 724	3 767	3 863	3 801	3 738
8	3 547	3 514	3 521	3 560	3 603	3 660	3 666	3 718	3 761	3 859	3 794
9	3 571	3 556	3 524	3 530	3 571	3 618	3 668	3 675	3 729	3 771	3 868
10	3 582	3 587	3 573	3 540	3 547	3 588	3 634	3 686	3 690	3 744	3 787
11	3 628	3 591	3 598	3 583	3 552	3 559	3 600	3 645	3 697	3 705	3 756
12	3 661	3 624	3 590	3 595	3 583	3 552	3 558	3 599	3 644	3 697	3 701
13	3 660	3 638	3 604	3 567	3 574	3 562	3 529	3 535	3 576	3 622	3 671
14	3 618	3 623	3 601	3 563	3 529	3 535	3 521	3 490	3 498	3 538	3 581
15	3 568	3 567	3 574	3 550	3 516	3 479	3 486	3 472	3 439	3 445	3 484
16	3 547	3 511	3 512	3 517	3 495	3 462	3 425	3 430	3 415	3 385	3 388
17	3 529	3 493	3 458	3 458	3 464	3 443	3 407	3 372	3 376	3 363	3 328
18	3 494	3 480	3 444	3 407	3 410	3 416	3 393	3 358	3 323	3 327	3 311
19	3 477	3 447	3 434	3 396	3 364	3 366	3 370	3 348	3 315	3 280	3 281
20	3 452	3 422	3 395	3 379	3 347	3 314	3 312	3 317	3 295	3 262	3 227
21	3 419	3 395	3 365	3 337	3 323	3 289	3 255	3 256	3 261	3 240	3 205
22	3 395	3 375	3 352	3 320	3 295	3 282	3 248	3 214	3 216	3 220	3 197
23	3 395	3 370	3 352	3 328	3 300	3 274	3 260	3 227	3 193	3 195	3 197
24	3 408	3 384	3 361	3 341	3 319	3 291	3 265	3 252	3 218	3 185	3 184
25	3 437	3 414	3 390	3 367	3 348	3 325	3 297	3 270	3 258	3 225	3 191

Tabel 12.3
 PROYEKSI PENDUDUK MENURUT KELOMPOK UMUR SATU TAHUNAN DAN JENIS KELAMIN
 TAHUN 2010-2020

MESUJI UMUR	LAKI-LAKI + PEREMPUAN											
	(1)	(2)	(3)	(4)	(5)	(6)	(7)	(8)	(9)	(10)	(11)	(12)
	2010	2011	2012	2013	2014	2015	2016	2017	2018	2019	2020	
26	3 454	3 443	3 421	3 396	3 375	3 356	3 333	3 303	3 278	3 265	3 230	
27	3 462	3 437	3 427	3 402	3 380	3 359	3 339	3 316	3 286	3 261	3 248	
28	3 419	3 409	3 384	3 373	3 352	3 330	3 305	3 287	3 265	3 237	3 210	
29	3 337	3 339	3 332	3 306	3 297	3 275	3 253	3 230	3 211	3 189	3 159	
30	3 307	3 256	3 260	3 249	3 227	3 218	3 194	3 171	3 150	3 133	3 109	
31	3 223	3 234	3 186	3 188	3 180	3 156	3 145	3 124	3 101	3 080	3 060	
32	3 174	3 156	3 169	3 119	3 123	3 114	3 091	3 080	3 058	3 036	3 014	
33	3 105	3 119	3 103	3 112	3 064	3 068	3 059	3 034	3 024	3 004	2 981	
34	3 058	3 059	3 073	3 055	3 067	3 018	3 019	3 012	2 989	2 978	2 956	
35	2 945	3 014	3 014	3 027	3 011	3 021	2 976	2 977	2 967	2 944	2 932	
36	2 868	2 901	2 970	2 968	2 983	2 968	2 977	2 930	2 932	2 923	2 898	
37	2 764	2 829	2 862	2 928	2 929	2 944	2 926	2 937	2 889	2 893	2 882	
38	2 683	2 732	2 796	2 828	2 895	2 896	2 907	2 892	2 901	2 856	2 856	
39	2 603	2 655	2 705	2 766	2 801	2 867	2 865	2 877	2 860	2 870	2 823	
40	2 525	2 577	2 630	2 678	2 740	2 772	2 836	2 833	2 844	2 830	2 837	
41	2 445	2 501	2 554	2 605	2 652	2 713	2 744	2 809	2 807	2 818	2 801	
42	2 376	2 431	2 489	2 538	2 590	2 637	2 698	2 728	2 792	2 791	2 802	
43	2 322	2 376	2 431	2 487	2 539	2 591	2 636	2 698	2 728	2 793	2 790	
44	2 278	2 331	2 384	2 438	2 497	2 550	2 600	2 647	2 708	2 739	2 801	
45	2 256	2 294	2 347	2 399	2 458	2 516	2 566	2 621	2 665	2 727	2 760	
46	2 210	2 267	2 308	2 361	2 415	2 473	2 532	2 583	2 635	2 684	2 743	
47	2 152	2 209	2 267	2 305	2 360	2 415	2 472	2 529	2 582	2 634	2 679	
48	2 071	2 130	2 185	2 241	2 282	2 335	2 389	2 443	2 501	2 553	2 602	
49	1 975	2 032	2 089	2 144	2 200	2 239	2 289	2 342	2 398	2 453	2 503	
50	1 845	1 930	1 985	2 039	2 093	2 147	2 185	2 235	2 288	2 340	2 394	

Tabel 12.3
 PROYEKSI PENDUDUK MENURUT KELOMPOK UMUR SATU TAHUNAN DAN JENIS KELAMIN
 TAHUN 2010-2020

MESUJI UMUR	LAKI-LAKI + PEREMPUAN											
	2010 (1)	2011 (2)	2012 (3)	2013 (4)	2014 (5)	2015 (6)	2016 (7)	2017 (8)	2018 (9)	2019 (10)	2020 (11)	2020 (12)
51	1 748	1 804	1 886	1 941	1 996	2 048	2 100	2 136	2 186	2 236	2 288	2 288
52	1 659	1 722	1 778	1 859	1 913	1 968	2 019	2 071	2 106	2 156	2 205	2 205
53	1 580	1 654	1 719	1 773	1 855	1 912	1 965	2 017	2 069	2 106	2 155	2 155
54	1 510	1 592	1 667	1 731	1 790	1 872	1 928	1 982	2 034	2 089	2 124	2 124
55	1 466	1 527	1 613	1 685	1 754	1 810	1 896	1 951	2 006	2 059	2 112	2 112
56	1 393	1 478	1 540	1 625	1 701	1 769	1 825	1 910	1 966	2 023	2 076	2 076
57	1 318	1 396	1 482	1 543	1 630	1 707	1 772	1 829	1 914	1 970	2 026	2 026
58	1 238	1 307	1 386	1 472	1 532	1 617	1 693	1 759	1 815	1 901	1 956	1 956
59	1 160	1 219	1 285	1 364	1 446	1 507	1 591	1 666	1 732	1 789	1 870	1 870
60	1 086	1 134	1 194	1 261	1 336	1 421	1 480	1 562	1 637	1 701	1 756	1 756
61	1 012	1 065	1 113	1 171	1 236	1 312	1 392	1 451	1 533	1 607	1 669	1 669
62	939	983	1 036	1 083	1 139	1 204	1 277	1 358	1 414	1 494	1 566	1 566
63	873	906	948	998	1 045	1 100	1 163	1 234	1 312	1 368	1 445	1 445
64	811	833	864	906	957	1 000	1 054	1 113	1 182	1 256	1 309	1 309
65	766	770	793	823	862	909	952	1 002	1 060	1 126	1 194	1 194
66	721	725	729	749	779	816	860	901	948	1 002	1 064	1 064
67	676	680	685	688	707	735	769	812	850	895	946	946
68	633	638	643	646	650	668	694	726	766	802	845	845
69	591	600	604	608	611	613	631	655	687	725	760	760
70	547	559	566	570	574	579	581	601	622	654	690	690
71	514	520	531	537	544	548	553	557	575	597	627	627
72	486	491	498	509	517	522	528	533	537	554	576	576
73	462	467	473	480	493	502	509	514	521	524	540	540
74	443	449	457	466	475	487	495	500	506	513	517	517
75+	2 908	2 905	2 919	2 934	2 969	3 006	3 052	3 110	3 165	3 224	3 284	3 284
TOTAL	188 030	189 673	191 314	192 759	194 282	195 682	196 913	198 092	199 168	200 198	200 999	200 999

Tabel 12.4
 PROYEKSI PENDUDUK MENURUT KELOMPOK UMUR DAN JENIS KELAMIN
 TAHUN 2010-2020

MESUJI	LAKI-LAKI											
	2010 (2)	2011 (3)	2012 (4)	2013 (5)	2014 (6)	2015 (7)	2016 (8)	2017 (9)	2018 (10)	2019 (11)	2020 (12)	
UMUR												
(1)												
0 - 4	10 187	10 289	10 347	10 352	10 311	10 197	10 006	9 838	9 664	9 488	9 300	
5 - 9	9 111	9 123	9 174	9 246	9 356	9 468	9 558	9 616	9 632	9 589	9 469	
10 - 14	9 436	9 384	9 330	9 263	9 237	9 248	9 254	9 310	9 391	9 494	9 595	
15 - 19	9 411	9 360	9 338	9 305	9 278	9 234	9 175	9 125	9 065	9 029	9 025	
20 - 24	8 890	8 822	8 751	8 685	8 627	8 570	8 516	8 500	8 475	8 442	8 386	
25 - 29	8 952	8 927	8 909	8 870	8 848	8 806	8 733	8 667	8 611	8 548	8 479	
30 - 34	8 189	8 148	8 120	8 075	8 050	8 011	7 979	7 965	7 935	7 907	7 855	
35 - 39	7 137	7 261	7 362	7 438	7 474	7 491	7 446	7 421	7 384	7 352	7 303	
40 - 44	6 048	6 185	6 327	6 461	6 604	6 734	6 843	6 940	7 015	7 042	7 046	
45 - 49	5 432	5 550	5 678	5 807	5 947	6 084	6 217	6 363	6 503	6 641	6 761	
50 - 54	4 496	4 642	4 778	4 903	5 036	5 172	5 281	5 406	5 534	5 663	5 785	
55 - 59	3 715	3 910	4 103	4 283	4 457	4 616	4 764	4 910	5 045	5 180	5 314	
60 - 64	2 683	2 811	2 974	3 155	3 344	3 525	3 711	3 899	4 076	4 242	4 389	
65 - 69	1 907	1 912	1 922	1 948	2 004	2 097	2 199	2 332	2 479	2 629	2 769	
70 - 74	1 383	1 399	1 418	1 438	1 457	1 470	1 478	1 491	1 516	1 564	1 638	
75+	1 651	1 647	1 654	1 660	1 675	1 694	1 713	1 740	1 769	1 796	1 820	
TOTAL	98 628	99 370	100 185	100 889	101 705	102 417	102 873	103 523	104 094	104 606	104 934	

Tabel 12.5
 PROYEKSI PENDUDUK MENURUT KELOMPOK UMUR DAN JENIS KELAMIN
 TAHUN 2010-2020

MESUJI	PEREMPUAN										
	2010 (2)	2011 (3)	2012 (4)	2013 (5)	2014 (6)	2015 (7)	2016 (8)	2017 (9)	2018 (10)	2019 (11)	2020 (12)
0 - 4	9 372	9 530	9 618	9 674	9 668	9 617	9 464	9 290	9 118	8 951	8 784
5 - 9	8 693	8 725	8 792	8 865	8 960	9 053	9 210	9 289	9 338	9 335	9 287
10 - 14	8 713	8 679	8 636	8 585	8 548	8 548	8 588	8 645	8 714	8 812	8 901
15 - 19	8 204	8 138	8 084	8 023	7 971	7 932	7 906	7 855	7 803	7 771	7 767
20 - 24	8 179	8 124	8 074	8 020	7 957	7 880	7 824	7 766	7 708	7 660	7 624
25 - 29	8 157	8 115	8 045	7 974	7 904	7 839	7 794	7 739	7 687	7 629	7 559
30 - 34	7 678	7 676	7 671	7 648	7 611	7 563	7 529	7 456	7 387	7 324	7 265
35 - 39	6 726	6 870	6 985	7 079	7 145	7 205	7 205	7 192	7 165	7 134	7 088
40 - 44	5 898	6 031	6 161	6 285	6 414	6 529	6 671	6 775	6 864	6 929	6 985
45 - 49	5 232	5 382	5 518	5 643	5 768	5 894	6 031	6 155	6 278	6 410	6 526
50 - 54	3 846	4 060	4 257	4 440	4 611	4 775	4 916	5 035	5 149	5 264	5 381
55 - 59	2 860	3 017	3 203	3 406	3 606	3 794	4 013	4 205	4 388	4 562	4 726
60 - 64	2 038	2 110	2 181	2 264	2 369	2 512	2 655	2 819	3 002	3 184	3 356
65 - 69	1 480	1 501	1 532	1 566	1 605	1 644	1 707	1 764	1 832	1 921	2 040
70 - 74	1 069	1 087	1 107	1 124	1 146	1 168	1 188	1 214	1 245	1 278	1 312
75+	1 257	1 258	1 265	1 274	1 294	1 312	1 339	1 370	1 396	1 428	1 464
TOTAL	89 402	90 303	91 129	91 870	92 577	93 265	94 040	94 569	95 074	95 592	96 065

Tabel 12.6
 PROYEKSI PENDUDUK MENURUT KELOMPOK UMUR DAN JENIS KELAMIN
 TAHUN 2010-2020

MESUJI	LAKI-LAKI + PEREMPUAN											
	2010 (2)	2011 (3)	2012 (4)	2013 (5)	2014 (6)	2015 (7)	2016 (8)	2017 (9)	2018 (10)	2019 (11)	2020 (12)	
UMUR												
(1)												
0 - 4	19 559	19 819	19 965	20 026	19 979	19 814	19 470	19 128	18 782	18 439	18 084	
5 - 9	17 804	17 848	17 966	18 111	18 316	18 521	18 768	18 905	18 970	18 924	18 756	
10 - 14	18 149	18 063	17 966	17 848	17 785	17 796	17 842	17 955	18 105	18 306	18 496	
15 - 19	17 615	17 498	17 422	17 328	17 249	17 166	17 081	16 980	16 868	16 800	16 792	
20 - 24	17 069	16 946	16 825	16 705	16 584	16 450	16 340	16 266	16 183	16 102	16 010	
25 - 29	17 109	17 042	16 954	16 844	16 752	16 645	16 527	16 406	16 298	16 177	16 038	
30 - 34	15 867	15 824	15 791	15 723	15 661	15 574	15 508	15 421	15 322	15 231	15 120	
35 - 39	13 863	14 131	14 347	14 517	14 619	14 696	14 651	14 613	14 549	14 486	14 391	
40 - 44	11 946	12 216	12 488	12 746	13 018	13 263	13 514	13 715	13 879	13 971	14 031	
45 - 49	10 664	10 932	11 196	11 450	11 715	11 978	12 248	12 518	12 781	13 051	13 287	
50 - 54	8 342	8 702	9 035	9 343	9 647	9 947	10 197	10 441	10 683	10 927	11 166	
55 - 59	6 575	6 927	7 306	7 689	8 063	8 410	8 777	9 115	9 433	9 742	10 040	
60 - 64	4 721	4 921	5 155	5 419	5 713	6 037	6 366	6 718	7 078	7 426	7 745	
65 - 69	3 387	3 413	3 454	3 514	3 609	3 741	3 906	4 096	4 311	4 550	4 809	
70 - 74	2 452	2 486	2 525	2 562	2 603	2 638	2 666	2 705	2 761	2 842	2 950	
75+	2 908	2 905	2 919	2 934	2 969	3 006	3 052	3 110	3 165	3 224	3 284	
TOTAL	188 030	189 673	191 314	192 759	194 282	195 682	196 913	198 092	199 168	200 198	200 999	

Tabel 12.7
 PROYEKSI PENDUDUK MENURUT KELOMPOK UMUR TERTENTU DAN JENIS KELAMIN
 TAHUN 2010-2020

MESUJI	UMUR	2010	2011	2012	2013	2014	2015	2016	2017	2018	2019	2020
		(2)	(3)	(4)	(5)	(6)	(7)	(8)	(9)	(10)	(11)	(12)
LAKI-LAKI												
Komposisi Penduduk												
	0-17	34 426	34 462	34 518	34 524	34 540	34 492	34 353	34 282	34 189	34 049	33 841
	0-14	28 734	28 796	28 851	28 861	28 904	28 913	28 818	28 764	28 687	28 571	28 364
	15-64	64 953	65 616	66 340	66 982	67 665	68 243	68 665	69 196	69 643	70 046	70 343
	65+	4 941	4 958	4 994	5 046	5 136	5 261	5 390	5 563	5 764	5 989	6 227
	60+	7 624	7 769	7 968	8 201	8 480	8 786	9 101	9 462	9 840	10 231	10 616
Kesehatan												
	0	2 205	2 222	2 186	2 150	2 116	2 082	2 044	2 013	1 977	1 942	1 903
	0 - 1	4 306	4 353	4 339	4 268	4 202	4 134	4 057	3 992	3 921	3 851	3 773
	0 - 2	6 324	6 396	6 415	6 363	6 266	6 165	6 050	5 950	5 844	5 739	5 625
	0 - 4	10 187	10 289	10 347	10 352	10 311	10 197	10 006	9 838	9 664	9 488	9 300
	1 - 4	7 982	8 067	8 161	8 202	8 195	8 115	7 962	7 825	7 687	7 546	7 397
	15 - 49	54 059	54 253	54 485	54 641	54 828	54 930	54 909	54 981	54 988	54 961	54 855
	70+	3 034	3 046	3 072	3 098	3 132	3 164	3 191	3 231	3 285	3 360	3 458
Pendidikan dan Ketenagakerjaan												
	0 - 3	8 285	8 366	8 411	8 390	8 315	8 181	8 030	7 897	7 757	7 617	7 467
	0 - 6	13 849	13 990	14 093	14 127	14 126	14 069	13 919	13 742	13 507	13 269	13 009
	3 - 6	7 525	7 594	7 678	7 764	7 860	7 904	7 869	7 792	7 663	7 530	7 384
	4 - 6	5 564	5 624	5 682	5 737	5 811	5 888	5 889	5 845	5 750	5 652	5 542
	7 - 12	11 060	10 993	10 977	11 001	11 055	11 115	11 204	11 339	11 472	11 551	11 562
	13 - 15	5 722	5 715	5 688	5 626	5 595	5 578	5 552	5 534	5 539	5 584	5 646
	16 - 18	5 667	5 628	5 606	5 605	5 607	5 579	5 511	5 478	5 461	5 444	5 414
	19 - 23	8 964	8 880	8 821	8 748	8 696	8 661	8 623	8 602	8 568	8 525	8 469
	15 - 24	18 301	18 182	18 089	17 990	17 905	17 804	17 691	17 625	17 540	17 471	17 411
	15+	69 894	70 574	71 334	72 028	72 801	73 504	74 055	74 759	75 407	76 035	76 570
Hak Sipil dan Partisipasi Politik												
	0 - 4	10 187	10 289	10 347	10 352	10 311	10 197	10 006	9 838	9 664	9 488	9 300
	17	1 897	1 878	1 867	1 873	1 879	1 867	1 841	1 819	1 830	1 823	1 801
	17+	66 099	66 786	67 534	68 238	69 044	69 792	70 361	71 060	71 735	72 380	72 894
Pemuda												
	16 - 30	27 070	26 893	26 780	26 650	26 555	26 433	26 234	26 109	25 972	25 829	25 662

Tabel 12.8

PROYEKSI PENDUDUK MENURUT KELOMPOK UMUR TERTENTU DAN JENIS KELAMIN
TAHUN 2010-2020

MESUJI	UMUR (1)	PEREMPUNAN										
		2010 (2)	2011 (3)	2012 (4)	2013 (5)	2014 (6)	2015 (7)	2016 (8)	2017 (9)	2018 (10)	2019 (11)	2020 (12)
Komposisi Penduduk												
	0-17	31 730	31 839	31 923	31 986	32 015	32 023	32 045	31 980	31 898	31 813	31 695
	0-14	26 778	26 934	27 046	27 124	27 176	27 218	27 262	27 224	27 170	27 098	26 972
	15-64	58 818	59 523	60 179	60 782	61 356	61 923	62 544	62 997	63 431	63 867	64 277
	65+	3 806	3 846	3 904	3 964	4 045	4 124	4 234	4 348	4 473	4 627	4 816
	60+	5 844	5 956	6 085	6 228	6 414	6 636	6 889	7 167	7 475	7 811	8 172
Kesehatan												
	0	1 916	2 002	1 969	1 935	1 902	1 867	1 835	1 799	1 766	1 733	1 698
	0 - 1	3 823	3 923	3 973	3 905	3 839	3 771	3 708	3 635	3 568	3 502	3 434
	0 - 2	5 695	5 825	5 889	5 902	5 803	5 702	5 609	5 501	5 399	5 299	5 198
	0 - 4	9 372	9 530	9 618	9 674	9 668	9 617	9 464	9 290	9 118	8 951	8 784
	1 - 4	7 456	7 528	7 649	7 739	7 766	7 750	7 629	7 491	7 352	7 218	7 086
	15 - 49	50 074	50 336	50 538	50 672	50 770	50 842	50 960	50 938	50 892	50 857	50 814
	70+	2 326	2 345	2 372	2 398	2 440	2 480	2 527	2 584	2 641	2 706	2 776
Pendidikan dan Ketenagakerjaan												
	0 - 3	7 558	7 685	7 778	7 804	7 785	7 653	7 530	7 388	7 251	7 116	6 983
	0 - 6	12 877	13 082	13 227	13 309	13 326	13 317	13 261	13 131	12 892	12 663	12 431
	3 - 6	7 182	7 257	7 338	7 407	7 523	7 615	7 652	7 630	7 493	7 364	7 233
	4 - 6	5 319	5 397	5 449	5 505	5 541	5 664	5 731	5 743	5 641	5 547	5 448
	7 - 12	10 448	10 404	10 395	10 418	10 470	10 533	10 546	10 751	10 912	11 026	11 082
	13 - 15	5 124	5 113	5 091	5 054	5 024	4 998	4 984	4 963	4 974	5 021	5 090
	16 - 18	4 903	4 856	4 808	4 777	4 762	4 742	4 714	4 682	4 653	4 631	4 613
	19 - 23	8 174	8 129	8 077	8 012	7 933	7 864	7 822	7 760	7 712	7 672	7 638
	15 - 24	16 383	16 262	16 158	16 043	15 928	15 812	15 730	15 621	15 511	15 431	15 391
	15+	62 624	63 369	64 083	64 746	65 401	66 047	66 778	67 345	67 904	68 494	69 093
Hak Sipil dan Partisipasi Politik												
	0 - 4	9 372	9 530	9 618	9 674	9 668	9 617	9 464	9 290	9 118	8 951	8 784
	17	1 632	1 615	1 591	1 585	1 585	1 576	1 566	1 553	1 546	1 540	1 527
	17+	59 304	60 079	60 797	61 469	62 147	62 818	63 561	64 142	64 722	65 319	65 897
Pemuda												
	16 - 30	24 462	24 282	24 107	23 926	23 741	23 567	23 422	23 242	23 088	22 938	22 803

Tabel 12.9

PROYEKSI PENDUDUK MENURUT KELOMPOK UMUR TERTENTU DAN JENIS KELAMIN
TAHUN 2010-2020

MESUJI	UMUR	LAKI-LAKI + PEREMPUAN										
		2010 (2)	2011 (3)	2012 (4)	2013 (5)	2014 (6)	2015 (7)	2016 (8)	2017 (9)	2018 (10)	2019 (11)	2020 (12)
Komposisi Penduduk												
	0-17	66 156	66 301	66 441	66 510	66 555	66 515	66 398	66 262	66 087	65 862	65 536
	0-14	55 512	55 730	55 897	55 985	56 080	56 131	56 080	55 988	55 857	55 669	55 336
	15-64	123 771	125 139	126 519	127 764	129 021	130 166	131 209	132 193	133 074	133 913	134 620
	65+	8 747	8 804	8 898	9 010	9 181	9 385	9 624	9 911	10 237	10 616	11 043
	60+	13 468	13 725	14 053	14 429	14 894	15 422	15 990	16 629	17 315	18 042	18 788
Kesehatan												
	0	4 121	4 224	4 155	4 085	4 018	3 949	3 879	3 812	3 743	3 675	3 601
	0 - 1	8 129	8 276	8 312	8 173	8 041	7 905	7 765	7 627	7 489	7 353	7 207
	0 - 2	12 019	12 221	12 304	12 265	12 069	11 867	11 659	11 451	11 243	11 038	10 823
	0 - 4	19 559	19 819	19 965	20 026	19 579	19 814	19 470	19 128	18 782	18 439	18 084
	1 - 4	15 438	15 595	15 810	15 941	15 961	15 865	15 591	15 316	15 039	14 764	14 483
	15 - 49	104 133	104 589	105 023	105 313	105 598	105 772	105 869	105 919	105 880	105 818	105 669
	70+	5 360	5 391	5 444	5 496	5 572	5 644	5 718	5 815	5 926	6 066	6 234
Pendidikan dan Ketenagakerjaan												
	0 - 3	15 843	16 051	16 189	16 194	16 100	15 834	15 560	15 285	15 008	14 733	14 450
	0 - 6	26 726	27 072	27 320	27 436	27 452	27 386	27 180	26 873	26 399	25 932	25 440
	3 - 6	14 707	14 851	15 016	15 171	15 383	15 519	15 521	15 422	15 156	14 894	14 617
	4 - 6	10 883	11 021	11 131	11 242	11 352	11 552	11 620	11 588	11 391	11 199	10 990
	7 - 12	21 508	21 397	21 372	21 419	21 525	21 648	21 850	22 090	22 384	22 577	22 644
	13 - 15	10 846	10 828	10 779	10 680	10 619	10 576	10 536	10 497	10 513	10 605	10 736
	16 - 18	10 570	10 484	10 414	10 382	10 369	10 321	10 225	10 160	10 114	10 075	10 027
	19 - 23	17 138	17 009	16 898	16 760	16 629	16 525	16 445	16 362	16 280	16 197	16 107
	15 - 24	34 684	34 444	34 247	34 033	33 833	33 616	33 421	33 246	33 051	32 902	32 802
	15+	132 518	133 943	135 417	136 774	138 202	139 551	140 833	142 104	143 311	144 529	145 663
Hak Sipil dan Partisipasi Politik												
	0 - 4	19 559	19 819	19 965	20 026	19 979	19 814	19 470	19 128	18 782	18 439	18 084
	17	3 529	3 493	3 458	3 458	3 464	3 443	3 407	3 372	3 376	3 363	3 328
	17+	125 403	126 865	128 331	129 707	131 191	132 610	133 922	135 202	136 457	137 699	138 791
Pemuda												
	16 - 30	51 532	51 175	50 887	50 576	50 296	50 000	49 656	49 351	49 060	48 767	48 465

GAMBAR 12.1
PIRAMIDA PENDUDUK KABUPATEN MESUJI
TAHUN 2010-2020



**KABUPATEN
TULANG BAWANG BARAT**

<http://lampingsps.go.id>

Tabel 13.1
 PROYEKSI PENDUDUK MENURUT KELOMPOK UMUR SATU TAHUNAN DAN JENIS KELAMIN
 TAHUN 2010-2020

UMUR	TULANG BAWANG BARAT												LAKI-LAKI	
	2010 (1)	2011 (2)	2012 (3)	2013 (4)	2014 (5)	2015 (6)	2016 (7)	2017 (8)	2018 (9)	2019 (10)	2020 (11)	2020 (12)		
0	2 805	2 837	2 798	2 758	2 722	2 681	2 641	2 601	2 561	2 518	2 475	2 475		
1	2 687	2 734	2 768	2 729	2 693	2 656	2 614	2 573	2 530	2 490	2 446	2 446		
2	2 591	2 631	2 679	2 712	2 675	2 638	2 599	2 558	2 514	2 474	2 432	2 432		
3	2 525	2 543	2 584	2 631	2 663	2 627	2 588	2 550	2 507	2 467	2 426	2 426		
4	2 453	2 488	2 509	2 550	2 600	2 628	2 588	2 547	2 506	2 464	2 421	2 421		
5	2 386	2 422	2 458	2 474	2 515	2 560	2 589	2 555	2 516	2 480	2 439	2 439		
6	2 336	2 369	2 403	2 436	2 456	2 495	2 539	2 570	2 533	2 497	2 459	2 459		
7	2 319	2 327	2 361	2 395	2 429	2 448	2 485	2 530	2 559	2 523	2 487	2 487		
8	2 340	2 321	2 330	2 363	2 393	2 431	2 449	2 487	2 530	2 561	2 525	2 525		
9	2 356	2 351	2 332	2 341	2 376	2 409	2 442	2 459	2 497	2 542	2 572	2 572		
10	2 354	2 373	2 368	2 348	2 359	2 393	2 425	2 459	2 477	2 515	2 560	2 560		
11	2 395	2 371	2 389	2 386	2 367	2 377	2 409	2 444	2 476	2 494	2 533	2 533		
12	2 432	2 407	2 385	2 403	2 401	2 381	2 390	2 424	2 456	2 491	2 507	2 507		
13	2 449	2 438	2 415	2 392	2 412	2 407	2 389	2 396	2 428	2 463	2 495	2 495		
14	2 439	2 450	2 441	2 416	2 393	2 412	2 408	2 388	2 395	2 427	2 461	2 461		
15	2 422	2 435	2 447	2 436	2 414	2 390	2 407	2 403	2 382	2 390	2 421	2 421		
16	2 423	2 415	2 430	2 441	2 431	2 407	2 382	2 399	2 392	2 373	2 381	2 381		
17	2 433	2 416	2 408	2 422	2 435	2 423	2 398	2 374	2 389	2 384	2 364	2 364		
18	2 427	2 425	2 409	2 399	2 415	2 426	2 414	2 389	2 363	2 380	2 374	2 374		
19	2 432	2 419	2 417	2 399	2 391	2 405	2 417	2 404	2 379	2 355	2 369	2 369		
20	2 432	2 415	2 404	2 400	2 383	2 376	2 387	2 399	2 385	2 360	2 335	2 335		
21	2 424	2 407	2 392	2 379	2 377	2 359	2 350	2 363	2 372	2 361	2 334	2 334		
22	2 408	2 399	2 383	2 367	2 356	2 353	2 335	2 326	2 337	2 348	2 334	2 334		
23	2 401	2 383	2 376	2 359	2 345	2 332	2 329	2 312	2 302	2 314	2 323	2 323		
24	2 371	2 376	2 358	2 349	2 336	2 320	2 309	2 305	2 288	2 279	2 291	2 291		
25	2 350	2 353	2 360	2 342	2 335	2 319	2 304	2 293	2 287	2 271	2 262	2 262		

Tabel 13.1
 PROYEKSI PENDUDUK MENURUT KELOMPOK UMUR SATU TAHUNAN DAN JENIS KELAMIN
 TAHUN 2010-2020

TULANG BAWANG BARAT UMUR	LAKI-LAKI											
	2010 (1)	2011 (2)	2012 (3)	2013 (4)	2014 (5)	2015 (6)	2016 (7)	2017 (8)	2018 (9)	2019 (10)	2020 (11)	2020 (12)
26	2 333	2 336	2 339	2 344	2 348	2 320	2 303	2 288	2 276	2 274	2 255	2 255
27	2 313	2 302	2 305	2 308	2 315	2 297	2 289	2 272	2 257	2 246	2 241	2 241
28	2 261	2 261	2 251	2 253	2 258	2 263	2 245	2 237	2 220	2 205	2 193	2 193
29	2 187	2 196	2 197	2 185	2 189	2 193	2 197	2 180	2 170	2 154	2 140	2 140
30	2 149	2 120	2 129	2 117	2 118	2 120	2 123	2 127	2 109	2 102	2 085	2 085
31	2 076	2 090	2 062	2 069	2 070	2 059	2 061	2 064	2 065	2 050	2 041	2 041
32	2 051	2 032	2 046	2 018	2 026	2 025	2 014	2 016	2 017	2 021	2 004	2 004
33	2 017	2 029	2 010	2 023	1 997	2 004	2 003	1 992	1 992	1 994	1 997	1 997
34	2 010	2 013	2 026	2 005	2 020	1 991	1 997	1 994	1 983	1 985	1 986	1 986
35	1 973	2 009	2 012	2 023	2 005	2 018	1 988	1 995	1 992	1 982	1 981	1 981
36	1 941	1 973	2 008	2 011	2 024	2 003	2 016	1 987	1 991	1 990	1 978	1 978
37	1 898	1 944	1 977	2 012	2 016	2 027	2 007	2 018	1 989	1 995	1 992	1 992
38	1 868	1 906	1 954	1 986	2 023	2 025	2 037	2 016	2 027	1 998	2 004	2 004
39	1 837	1 881	1 921	1 967	1 999	2 036	2 037	2 050	2 028	2 041	2 010	2 010
40	1 809	1 853	1 897	1 935	1 986	2 017	2 053	2 055	2 067	2 045	2 055	2 055
41	1 780	1 826	1 870	1 914	1 953	2 001	2 033	2 070	2 069	2 082	2 059	2 059
42	1 744	1 790	1 838	1 880	1 926	1 964	2 011	2 044	2 077	2 080	2 089	2 089
43	1 702	1 747	1 793	1 840	1 884	1 928	1 965	2 013	2 043	2 079	2 080	2 080
44	1 654	1 697	1 743	1 788	1 835	1 879	1 923	1 960	2 007	2 037	2 073	2 073
45	1 619	1 648	1 693	1 738	1 784	1 831	1 873	1 916	1 953	2 001	2 032	2 032
46	1 569	1 614	1 644	1 687	1 733	1 779	1 826	1 868	1 910	1 949	1 996	1 996
47	1 518	1 560	1 605	1 634	1 679	1 723	1 769	1 815	1 857	1 900	1 937	1 937
48	1 466	1 503	1 545	1 589	1 620	1 663	1 706	1 751	1 797	1 839	1 880	1 880
49	1 412	1 447	1 485	1 525	1 570	1 600	1 641	1 685	1 728	1 773	1 814	1 814
50	1 339	1 391	1 425	1 460	1 502	1 546	1 572	1 614	1 656	1 699	1 743	1 743

Tabel 13.1
 PROYEKSI PENDUDUK MENURUT KELOMPOK UMUR SATU TAHUNAN DAN JENIS KELAMIN
 TAHUN 2010-2020

UMUR	TULANG BAWANG BARAT											LAKI-LAKI	
	2010 (1)	2011 (2)	2012 (3)	2013 (4)	2014 (5)	2015 (6)	2016 (7)	2017 (8)	2018 (9)	2019 (10)	2020 (11)	2020 (12)	
51	1 284	1 317	1 368	1 401	1 437	1 477	1 519	1 546	1 587	1 629	1 670	1 670	
52	1 228	1 266	1 299	1 350	1 382	1 418	1 457	1 499	1 525	1 566	1 607	1 607	
53	1 173	1 218	1 257	1 289	1 341	1 374	1 409	1 447	1 488	1 516	1 555	1 555	
54	1 119	1 170	1 215	1 254	1 288	1 337	1 370	1 406	1 444	1 485	1 512	1 512	
55	1 069	1 119	1 169	1 214	1 255	1 288	1 337	1 370	1 405	1 443	1 485	1 485	
56	1 015	1 064	1 115	1 166	1 212	1 250	1 283	1 334	1 366	1 402	1 440	1 440	
57	952	1 004	1 055	1 104	1 156	1 200	1 238	1 271	1 320	1 353	1 387	1 387	
58	878	933	986	1 033	1 083	1 133	1 177	1 214	1 245	1 295	1 326	1 326	
59	796	853	907	958	1 003	1 052	1 101	1 143	1 178	1 210	1 257	1 257	
60	739	769	822	875	925	969	1 016	1 061	1 103	1 138	1 168	1 168	
61	661	713	741	793	844	892	936	980	1 025	1 066	1 098	1 098	
62	599	639	691	717	768	818	864	907	950	994	1 033	1 033	
63	562	586	626	675	702	752	800	846	888	931	973	973	
64	541	554	578	617	666	693	741	791	834	876	920	920	
65	533	535	547	573	611	660	686	735	782	827	867	867	
66	526	524	527	539	564	602	651	677	725	772	815	815	
67	513	513	512	514	528	552	589	638	663	710	756	756	
68	488	495	496	495	498	511	534	571	617	642	687	687	
69	457	465	470	471	472	476	488	511	546	591	615	615	
70	422	433	441	448	449	448	451	462	484	517	560	560	
71	392	397	406	415	420	421	421	424	434	455	487	487	
72	363	368	372	380	389	395	395	395	397	408	427	427	
73	337	341	345	350	358	367	372	372	373	376	386	386	
74	318	319	326	328	334	342	350	356	357	357	361	361	
75+	2 340	2 339	2 347	2 365	2 389	2 419	2 461	2 507	2 549	2 599	2 635	2 635	
TOTAL	129 221	130 607	131 997	133 272	134 611	135 811	136 922	137 998	138 926	139 900	140 718	140 718	

Tabel 13.2
 PROYEKSI PENDUDUK MENURUT KELOMPOK UMUR SATU TAHUNAN DAN JENIS KELAMIN
 TAHUN 2010-2020

TULANG BAWANG BARAT	PEREMPUAN											
	UMUR	2010	2011	2012	2013	2014	2015	2016	2017	2018	2019	2020
(1)	(2)	(3)	(4)	(5)	(6)	(7)	(8)	(9)	(10)	(11)	(12)	
0	2 627	2 743	2 704	2 663	2 625	2 583	2 544	2 505	2 467	2 426	2 382	
1	2 568	2 590	2 708	2 668	2 630	2 588	2 548	2 507	2 468	2 428	2 385	
2	2 488	2 532	2 556	2 667	2 630	2 591	2 551	2 510	2 469	2 430	2 387	
3	2 451	2 451	2 496	2 516	2 628	2 589	2 551	2 511	2 471	2 432	2 390	
4	2 370	2 413	2 415	2 460	2 482	2 595	2 552	2 513	2 472	2 430	2 388	
5	2 302	2 338	2 384	2 382	2 424	2 445	2 553	2 517	2 480	2 443	2 402	
6	2 246	2 277	2 315	2 359	2 358	2 398	2 421	2 526	2 491	2 456	2 416	
7	2 225	2 233	2 265	2 298	2 344	2 343	2 385	2 405	2 513	2 477	2 440	
8	2 235	2 221	2 232	2 261	2 297	2 341	2 340	2 381	2 404	2 511	2 473	
9	2 247	2 242	2 231	2 239	2 269	2 304	2 346	2 348	2 390	2 413	2 517	
10	2 260	2 259	2 257	2 243	2 251	2 280	2 316	2 360	2 361	2 403	2 423	
11	2 283	2 269	2 271	2 266	2 254	2 261	2 292	2 327	2 373	2 373	2 412	
12	2 298	2 286	2 275	2 273	2 269	2 256	2 264	2 295	2 331	2 376	2 375	
13	2 297	2 289	2 278	2 264	2 264	2 260	2 245	2 255	2 286	2 322	2 365	
14	2 274	2 280	2 273	2 258	2 247	2 245	2 241	2 228	2 236	2 269	2 301	
15	2 246	2 244	2 251	2 240	2 228	2 214	2 214	2 209	2 196	2 204	2 233	
16	2 240	2 211	2 209	2 214	2 205	2 193	2 180	2 177	2 174	2 160	2 166	
17	2 240	2 218	2 191	2 187	2 191	2 183	2 170	2 157	2 155	2 152	2 137	
18	2 244	2 236	2 216	2 187	2 185	2 189	2 180	2 167	2 155	2 153	2 147	
19	2 268	2 252	2 248	2 225	2 199	2 194	2 195	2 188	2 177	2 163	2 159	
20	2 298	2 282	2 267	2 260	2 238	2 209	2 207	2 212	2 204	2 191	2 176	
21	2 307	2 301	2 286	2 270	2 265	2 243	2 213	2 211	2 216	2 208	2 193	
22	2 303	2 295	2 291	2 273	2 259	2 252	2 230	2 201	2 199	2 204	2 195	
23	2 270	2 266	2 259	2 252	2 237	2 222	2 216	2 194	2 167	2 165	2 169	
24	2 241	2 214	2 213	2 204	2 198	2 182	2 167	2 162	2 143	2 117	2 111	
25	2 216	2 193	2 167	2 163	2 154	2 149	2 134	2 120	2 115	2 096	2 068	

Tabel 13.2
 PROYEKSI PENDUDUK MENURUT KELOMPOK UMUR SATU TAHUNAN DAN JENIS KELAMIN
 TAHUN 2010-2020

TULANG BAWANG BARAT	PEREMPUAN											
	UMUR	2010	2011	2012	2013	2014	2015	2016	2017	2018	2019	2020
(1)	(2)	(3)	(4)	(5)	(6)	(7)	(8)	(9)	(10)	(11)	(12)	
26	2 185	2 177	2 155	2 128	2 124	2 117	2 111	2 096	2 083	2 079	2 059	
27	2 158	2 145	2 140	2 116	2 090	2 086	2 077	2 073	2 059	2 045	2 041	
28	2 123	2 119	2 108	2 101	2 078	2 051	2 048	2 039	2 036	2 022	2 008	
29	2 080	2 085	2 085	2 071	2 066	2 041	2 016	2 012	2 006	2 003	1 985	
30	2 073	2 044	2 052	2 047	2 035	2 029	2 005	1 980	1 978	1 971	1 963	
31	2 030	2 040	2 014	2 019	2 015	2 003	1 996	1 974	1 952	1 948	1 940	
32	2 007	2 013	2 024	1 997	2 002	1 998	1 986	1 979	1 958	1 935	1 930	
33	1 993	2 008	2 016	2 026	1 999	2 003	1 998	1 988	1 982	1 960	1 935	
34	2 001	2 008	2 025	2 029	2 041	2 014	2 019	2 016	2 004	1 996	1 973	
35	1 957	2 023	2 031	2 045	2 051	2 062	2 034	2 036	2 033	2 023	2 013	
36	1 953	1 974	2 043	2 048	2 063	2 068	2 077	2 050	2 055	2 050	2 037	
37	1 916	1 967	1 989	2 054	2 060	2 074	2 080	2 090	2 062	2 066	2 061	
38	1 885	1 921	1 972	1 992	2 059	2 064	2 078	2 084	2 095	2 067	2 069	
39	1 844	1 883	1 920	1 969	1 991	2 056	2 061	2 075	2 082	2 093	2 066	
40	1 803	1 839	1 881	1 916	1 966	1 988	2 055	2 061	2 075	2 081	2 091	
41	1 755	1 799	1 840	1 878	1 916	1 965	1 986	2 053	2 059	2 073	2 078	
42	1 708	1 750	1 794	1 833	1 872	1 909	1 958	1 979	2 046	2 052	2 065	
43	1 655	1 695	1 739	1 780	1 820	1 858	1 895	1 943	1 965	2 032	2 036	
44	1 600	1 640	1 679	1 722	1 764	1 802	1 840	1 875	1 925	1 947	2 011	
45	1 549	1 582	1 621	1 660	1 701	1 741	1 781	1 819	1 855	1 905	1 923	
46	1 490	1 530	1 563	1 600	1 639	1 680	1 721	1 759	1 798	1 833	1 879	
47	1 429	1 470	1 512	1 543	1 580	1 619	1 658	1 699	1 736	1 774	1 809	
48	1 363	1 410	1 452	1 491	1 523	1 559	1 596	1 636	1 677	1 714	1 750	
49	1 295	1 346	1 393	1 434	1 473	1 502	1 538	1 575	1 615	1 655	1 690	
50	1 205	1 276	1 326	1 372	1 412	1 450	1 481	1 516	1 553	1 592	1 631	

Tabel 13.2
 PROYEKSI PENDUDUK MENURUT KELOMPOK UMUR SATU TAHUNAN DAN JENIS KELAMIN
 TAHUN 2010-2020

TULANG BAWANG BARAT	PEREMPUAN											
	UMUR	2010	2011	2012	2013	2014	2015	2016	2017	2018	2019	2020
(1)	(2)	(3)	(4)	(5)	(6)	(7)	(8)	(9)	(10)	(11)	(12)	
51	1 137	1 186	1 257	1 305	1 352	1 391	1 429	1 459	1 495	1 530	1 567	
52	1 067	1 121	1 171	1 239	1 289	1 333	1 373	1 409	1 440	1 474	1 509	
53	992	1 053	1 109	1 156	1 225	1 272	1 317	1 357	1 394	1 424	1 457	
54	916	981	1 042	1 096	1 143	1 212	1 259	1 305	1 342	1 381	1 409	
55	872	906	971	1 033	1 085	1 133	1 200	1 248	1 293	1 333	1 368	
56	798	864	899	962	1 022	1 075	1 122	1 189	1 236	1 280	1 318	
57	739	792	856	890	953	1 014	1 066	1 112	1 179	1 227	1 269	
58	697	732	785	850	883	946	1 006	1 058	1 105	1 170	1 216	
59	668	691	728	778	845	877	939	999	1 052	1 097	1 163	
60	626	663	688	723	775	839	872	935	994	1 046	1 092	
61	604	622	660	684	720	771	834	869	930	988	1 039	
62	583	600	618	655	679	715	765	828	862	923	980	
63	557	576	594	612	647	671	707	758	819	852	913	
64	531	549	569	585	604	638	663	696	747	808	839	
65	517	520	541	559	575	592	628	650	685	734	794	
66	496	505	509	528	548	564	580	615	639	673	722	
67	475	483	494	498	517	535	552	568	603	625	659	
68	456	462	471	480	485	504	523	538	555	589	612	
69	437	444	450	458	468	473	490	508	524	541	573	
70	410	420	425	432	442	452	457	475	493	508	523	
71	384	390	404	407	414	423	434	438	455	472	488	
72	358	364	372	382	387	393	401	411	416	432	448	
73	330	335	341	346	358	361	368	376	384	388	404	
74	298	303	305	313	316	327	330	335	343	353	355	
75+	2 219	2 230	2 248	2 268	2 302	2 342	2 386	2 435	2 493	2 549	2 617	
TOTAL	122 268	123 671	125 139	126 402	127 705	128 901	130 051	131 164	132 280	133 315	134 187	

Tabel 13.3
 PROYEKSI PENDUDUK MENURUT KELOMPOK UMUR SATU TAHUNAN DAN JENIS KELAMIN
 TAHUN 2010-2020

UMUR	TULANG BAWANG BARAT										LAKI-LAKI + PEREMPUAN	
	2010 (1)	2011 (2)	2012 (4)	2013 (5)	2014 (6)	2015 (7)	2016 (8)	2017 (9)	2018 (10)	2019 (11)	2020 (12)	
0	5 432	5 580	5 502	5 421	5 347	5 264	5 185	5 106	5 028	4 944	4 857	
1	5 255	5 324	5 476	5 397	5 323	5 244	5 162	5 080	4 998	4 918	4 831	
2	5 079	5 163	5 235	5 379	5 305	5 229	5 150	5 068	4 983	4 904	4 819	
3	4 976	4 994	5 080	5 147	5 291	5 216	5 139	5 061	4 978	4 899	4 816	
4	4 823	4 901	4 924	5 010	5 082	5 223	5 140	5 060	4 978	4 894	4 809	
5	4 688	4 760	4 842	4 856	4 939	5 005	5 142	5 072	4 996	4 923	4 841	
6	4 582	4 646	4 718	4 795	4 814	4 893	4 960	5 096	5 024	4 953	4 875	
7	4 544	4 560	4 626	4 693	4 773	4 791	4 870	4 935	5 072	5 000	4 927	
8	4 575	4 542	4 562	4 624	4 695	4 772	4 789	4 868	4 934	5 072	4 998	
9	4 603	4 593	4 563	4 580	4 645	4 713	4 788	4 807	4 887	4 955	5 089	
10	4 614	4 632	4 625	4 591	4 610	4 673	4 741	4 819	4 838	4 918	4 983	
11	4 678	4 640	4 660	4 652	4 621	4 638	4 701	4 771	4 849	4 867	4 945	
12	4 730	4 693	4 660	4 676	4 670	4 637	4 654	4 719	4 787	4 867	4 882	
13	4 746	4 727	4 693	4 656	4 676	4 667	4 634	4 651	4 714	4 785	4 860	
14	4 713	4 730	4 714	4 674	4 640	4 657	4 649	4 616	4 631	4 696	4 762	
15	4 668	4 679	4 698	4 676	4 642	4 604	4 621	4 612	4 578	4 594	4 654	
16	4 663	4 626	4 639	4 655	4 636	4 600	4 562	4 576	4 566	4 533	4 547	
17	4 673	4 634	4 599	4 609	4 626	4 606	4 568	4 531	4 544	4 536	4 501	
18	4 671	4 661	4 625	4 586	4 600	4 615	4 594	4 556	4 518	4 533	4 521	
19	4 700	4 671	4 665	4 624	4 590	4 599	4 612	4 592	4 556	4 518	4 528	
20	4 730	4 697	4 671	4 660	4 621	4 585	4 594	4 611	4 589	4 551	4 511	
21	4 731	4 708	4 678	4 649	4 642	4 602	4 563	4 574	4 588	4 569	4 527	
22	4 711	4 694	4 674	4 640	4 615	4 605	4 565	4 527	4 536	4 552	4 529	
23	4 671	4 649	4 635	4 611	4 582	4 554	4 545	4 506	4 469	4 479	4 492	
24	4 612	4 590	4 571	4 553	4 534	4 502	4 476	4 467	4 431	4 396	4 402	
25	4 566	4 546	4 527	4 505	4 489	4 468	4 438	4 413	4 402	4 367	4 330	

Tabel 13.3
 PROYEKSI PENDUDUK MENURUT KELOMPOK UMUR SATU TAHUNAN DAN JENIS KELAMIN
 TAHUN 2010-2020

UMUR	LAKI-LAKI + PEREMPUAN											
	2010	2011	2012	2013	2014	2015	2016	2017	2018	2019	2020	
(1)	(2)	(3)	(4)	(5)	(6)	(7)	(8)	(9)	(10)	(11)	(12)	
26	4 518	4 513	4 494	4 472	4 452	4 437	4 414	4 384	4 359	4 353	4 314	
27	4 471	4 447	4 445	4 424	4 405	4 383	4 366	4 345	4 316	4 291	4 282	
28	4 384	4 380	4 359	4 354	4 336	4 314	4 293	4 276	4 256	4 227	4 201	
29	4 267	4 281	4 282	4 256	4 255	4 234	4 213	4 192	4 176	4 157	4 125	
30	4 222	4 164	4 181	4 174	4 153	4 149	4 128	4 107	4 087	4 073	4 048	
31	4 106	4 130	4 076	4 088	4 085	4 062	4 057	4 038	4 017	3 998	3 981	
32	4 058	4 045	4 070	4 015	4 028	4 023	4 000	3 995	3 975	3 956	3 934	
33	4 010	4 037	4 026	4 049	3 996	4 007	4 001	3 980	3 974	3 954	3 932	
34	4 011	4 021	4 051	4 034	4 061	4 005	4 016	4 010	3 987	3 981	3 959	
35	3 930	4 032	4 043	4 068	4 056	4 080	4 022	4 031	4 025	4 005	3 994	
36	3 894	3 947	4 051	4 059	4 087	4 071	4 093	4 037	4 046	4 040	4 015	
37	3 814	3 911	3 966	4 066	4 076	4 101	4 087	4 108	4 051	4 061	4 053	
38	3 753	3 827	3 926	3 978	4 082	4 089	4 115	4 100	4 122	4 065	4 073	
39	3 681	3 764	3 841	3 936	3 990	4 092	4 098	4 125	4 110	4 134	4 076	
40	3 612	3 692	3 778	3 851	3 952	4 005	4 108	4 116	4 142	4 126	4 146	
41	3 535	3 625	3 710	3 792	3 869	3 966	4 019	4 123	4 128	4 155	4 137	
42	3 452	3 540	3 632	3 713	3 798	3 873	3 969	4 023	4 123	4 132	4 154	
43	3 357	3 442	3 532	3 620	3 704	3 786	3 860	3 956	4 008	4 111	4 116	
44	3 254	3 337	3 422	3 510	3 599	3 681	3 763	3 835	3 932	3 984	4 084	
45	3 168	3 230	3 314	3 398	3 485	3 572	3 654	3 735	3 808	3 906	3 955	
46	3 059	3 144	3 207	3 287	3 372	3 459	3 547	3 627	3 708	3 782	3 875	
47	2 947	3 030	3 117	3 177	3 259	3 342	3 427	3 514	3 593	3 674	3 746	
48	2 829	2 913	2 997	3 080	3 143	3 222	3 302	3 387	3 474	3 553	3 630	
49	2 707	2 793	2 878	2 959	3 043	3 102	3 179	3 260	3 343	3 428	3 504	
50	2 544	2 667	2 751	2 832	2 914	2 996	3 053	3 130	3 209	3 291	3 374	

Tabel 13.3
 PROYEKSI PENDUDUK MENURUT KELOMPOK UMUR SATU TAHUNAN DAN JENIS KELAMIN
 TAHUN 2010-2020

TULANG BAWANG BARAT	LAKI-LAKI + PEREMPUAN											
	UMUR	2010	2011	2012	2013	2014	2015	2016	2017	2018	2019	2020
(1)	(2)	(3)	(4)	(5)	(6)	(7)	(8)	(9)	(10)	(11)	(12)	
51	2 421	2 503	2 625	2 706	2 789	2 868	2 948	3 005	3 082	3 159	3 237	
52	2 295	2 387	2 470	2 589	2 671	2 751	2 830	2 908	2 965	3 040	3 116	
53	2 165	2 271	2 366	2 445	2 566	2 646	2 726	2 804	2 882	2 940	3 012	
54	2 035	2 151	2 257	2 350	2 431	2 549	2 629	2 711	2 786	2 866	2 921	
55	1 941	2 025	2 140	2 247	2 340	2 421	2 537	2 618	2 698	2 776	2 853	
56	1 813	1 928	2 014	2 128	2 234	2 325	2 405	2 523	2 602	2 682	2 758	
57	1 691	1 796	1 911	1 994	2 109	2 214	2 304	2 383	2 499	2 580	2 656	
58	1 575	1 665	1 771	1 883	1 966	2 079	2 183	2 272	2 350	2 465	2 542	
59	1 464	1 544	1 635	1 736	1 843	1 929	2 040	2 142	2 230	2 307	2 420	
60	1 365	1 432	1 510	1 598	1 700	1 808	1 888	1 996	2 097	2 184	2 260	
61	1 265	1 335	1 401	1 477	1 564	1 663	1 770	1 849	1 955	2 054	2 137	
62	1 182	1 239	1 309	1 372	1 447	1 533	1 629	1 735	1 812	1 917	2 013	
63	1 119	1 162	1 220	1 287	1 349	1 423	1 507	1 604	1 707	1 783	1 886	
64	1 072	1 103	1 147	1 202	1 270	1 331	1 404	1 487	1 581	1 684	1 759	
65	1 050	1 055	1 088	1 132	1 186	1 252	1 314	1 385	1 467	1 561	1 661	
66	1 022	1 029	1 036	1 067	1 112	1 166	1 231	1 292	1 364	1 445	1 537	
67	988	996	1 006	1 012	1 045	1 087	1 141	1 206	1 266	1 335	1 415	
68	944	957	967	975	983	1 015	1 057	1 109	1 172	1 231	1 299	
69	894	909	920	929	940	949	978	1 019	1 070	1 132	1 188	
70	832	853	866	880	891	900	908	937	977	1 025	1 083	
71	776	787	810	822	834	844	855	862	889	927	975	
72	721	732	744	762	776	788	796	806	813	840	875	
73	667	676	686	696	716	728	740	748	757	764	790	
74	616	622	631	641	650	669	680	691	700	710	716	
75+	4 559	4 569	4 595	4 633	4 691	4 761	4 847	4 942	5 042	5 148	5 252	
TOTAL	251 489	254 278	257 136	259 674	262 316	264 712	266 973	269 162	271 206	273 215	274 905	

Tabel 13.4
 PROYEKSI PENDUDUK MENURUT KELOMPOK UMUR DAN JENIS KELAMIN
 TAHUN 2010-2020

TULANG BAWANG BARAT	LAKI-LAKI											
	2010 (2)	2011 (3)	2012 (4)	2013 (5)	2014 (6)	2015 (7)	2016 (8)	2017 (9)	2018 (10)	2019 (11)	2020 (12)	
UMUR												
(1)												
0 - 4	13 061	13 233	13 338	13 380	13 353	13 230	13 030	12 829	12 618	12 413	12 200	
5 - 9	11 737	11 790	11 884	12 009	12 174	12 343	12 504	12 601	12 635	12 603	12 482	
10 - 14	12 069	12 039	11 998	11 945	11 932	11 970	12 021	12 111	12 232	12 390	12 556	
15 - 19	12 137	12 110	12 111	12 097	12 086	12 051	12 018	11 969	11 905	11 882	11 909	
20 - 24	12 036	11 980	11 913	11 854	11 797	11 740	11 710	11 705	11 684	11 662	11 617	
25 - 29	11 444	11 448	11 452	11 432	11 425	11 392	11 338	11 270	11 210	11 150	11 091	
30 - 34	10 303	10 284	10 273	10 242	10 231	10 199	10 198	10 193	10 166	10 152	10 113	
35 - 39	9 517	9 713	9 872	9 999	10 067	10 109	10 085	10 066	10 027	10 006	9 965	
40 - 44	8 689	8 913	9 141	9 357	9 584	9 789	9 985	10 142	10 263	10 323	10 356	
45 - 49	7 584	7 772	7 972	8 173	8 386	8 596	8 815	9 035	9 245	9 462	9 659	
50 - 54	6 143	6 362	6 564	6 754	6 950	7 152	7 327	7 512	7 700	7 895	8 087	
55 - 59	4 710	4 973	5 232	5 475	5 709	5 923	6 136	6 332	6 514	6 703	6 895	
60 - 64	3 102	3 261	3 458	3 677	3 905	4 124	4 357	4 585	4 800	5 005	5 192	
65 - 69	2 517	2 532	2 552	2 592	2 673	2 801	2 948	3 132	3 333	3 542	3 740	
70 - 74	1 832	1 858	1 890	1 921	1 950	1 973	1 989	2 009	2 045	2 113	2 221	
75+	2 340	2 339	2 347	2 365	2 389	2 419	2 461	2 507	2 549	2 599	2 635	
TOTAL	129 221	130 607	131 997	133 272	134 611	135 811	136 922	137 998	138 926	139 900	140 718	

Tabel 13.5
 PROYEKSI PENDUDUK MENURUT KELOMPOK UMUR DAN JENIS KELAMIN
 TAHUN 2010-2020

TULANG BAWANG BARAT	PEREMPUAN											
	2010 (2)	2011 (3)	2012 (4)	2013 (5)	2014 (6)	2015 (7)	2016 (8)	2017 (9)	2018 (10)	2019 (11)	2020 (12)	
UMUR												
(1)												
0 - 4	12 504	12 729	12 879	12 974	12 995	12 946	12 746	12 546	12 347	12 146	11 932	
5 - 9	11 255	11 311	11 427	11 539	11 692	11 831	12 045	12 177	12 278	12 300	12 248	
10 - 14	11 412	11 383	11 354	11 304	11 285	11 302	11 358	11 465	11 587	11 743	11 876	
15 - 19	11 238	11 161	11 115	11 053	11 008	10 973	10 939	10 898	10 857	10 832	10 842	
20 - 24	11 419	11 358	11 316	11 259	11 197	11 108	11 033	10 980	10 929	10 885	10 844	
25 - 29	10 762	10 719	10 655	10 579	10 512	10 444	10 386	10 340	10 299	10 245	10 161	
30 - 34	10 104	10 113	10 131	10 118	10 092	10 047	10 004	9 937	9 874	9 810	9 741	
35 - 39	9 555	9 768	9 955	10 108	10 224	10 324	10 330	10 335	10 327	10 299	10 246	
40 - 44	8 521	8 723	8 933	9 129	9 338	9 522	9 734	9 911	10 070	10 185	10 281	
45 - 49	7 126	7 338	7 541	7 728	7 916	8 101	8 294	8 488	8 681	8 881	9 051	
50 - 54	5 317	5 617	5 905	6 168	6 421	6 658	6 859	7 046	7 224	7 401	7 573	
55 - 59	3 774	3 985	4 239	4 513	4 788	5 045	5 333	5 606	5 865	6 107	6 334	
60 - 64	2 901	3 010	3 129	3 259	3 425	3 634	3 841	4 086	4 352	4 617	4 863	
65 - 69	2 381	2 414	2 465	2 523	2 593	2 668	2 773	2 879	3 006	3 162	3 360	
70 - 74	1 780	1 812	1 847	1 880	1 917	1 956	1 990	2 035	2 091	2 153	2 218	
75+	2 219	2 230	2 248	2 268	2 302	2 342	2 386	2 435	2 493	2 549	2 617	
TOTAL	122 268	123 671	125 139	126 402	127 705	128 901	130 051	131 164	132 280	133 315	134 187	

Tabel 13.6

PROYEKSI PENDUDUK MENURUT KELOMPOK UMUR DAN JENIS KELAMIN
TAHUN 2010-2020

TULANG BAWANG BARAT	LAKI-LAKI + PEREMPUAN											
	2010 (2)	2011 (3)	2012 (4)	2013 (5)	2014 (6)	2015 (7)	2016 (8)	2017 (9)	2018 (10)	2019 (11)	2020 (12)	
UMUR												
(1)												
0 - 4	25 565	25 962	26 217	26 354	26 348	26 176	25 776	25 375	24 965	24 559	24 132	
5 - 9	22 992	23 101	23 311	23 548	23 866	24 174	24 549	24 778	24 913	24 903	24 730	
10 - 14	23 481	23 422	23 352	23 249	23 217	23 272	23 379	23 576	23 819	24 133	24 432	
15 - 19	23 375	23 271	23 226	23 150	23 094	23 024	22 957	22 867	22 762	22 714	22 751	
20 - 24	23 455	23 338	23 229	23 113	22 994	22 848	22 743	22 685	22 613	22 547	22 461	
25 - 29	22 206	22 167	22 107	22 011	21 937	21 836	21 724	21 610	21 509	21 395	21 252	
30 - 34	20 407	20 397	20 404	20 360	20 323	20 246	20 202	20 130	20 040	19 962	19 854	
35 - 39	19 072	19 481	19 827	20 107	20 291	20 433	20 415	20 401	20 354	20 305	20 211	
40 - 44	17 210	17 636	18 074	18 486	18 922	19 311	19 719	20 053	20 333	20 508	20 637	
45 - 49	14 710	15 110	15 513	15 901	16 302	16 697	17 109	17 523	17 926	18 343	18 710	
50 - 54	11 460	11 979	12 469	12 922	13 371	13 810	14 186	14 558	14 924	15 296	15 660	
55 - 59	8 484	8 958	9 471	9 988	10 497	10 963	11 469	11 938	12 379	12 810	13 229	
60 - 64	6 003	6 271	6 587	6 936	7 330	7 758	8 198	8 671	9 152	9 622	10 055	
65 - 69	4 898	4 946	5 017	5 115	5 266	5 469	5 721	6 011	6 339	6 704	7 100	
70 - 74	3 612	3 670	3 737	3 801	3 867	3 929	3 979	4 044	4 136	4 266	4 439	
75+	4 559	4 569	4 595	4 633	4 691	4 761	4 847	4 942	5 042	5 148	5 252	
TOTAL	251 489	254 278	257 136	259 674	262 316	264 712	266 973	269 162	271 206	273 215	274 905	

Tabel 13.7

PROYEKSI PENDUDUK MENURUT KELOMPOK UMUR TERENTU DAN JENIS KELAMIN
TAHUN 2010-2020

TULANG BAWANG BARAT	LAKI-LAKI											
	UMUR	2010	2011	2012	2013	2014	2015	2016	2017	2018	2019	2020
(1)	(2)	(3)	(4)	(5)	(6)	(7)	(8)	(9)	(10)	(11)	(12)	
Komposisi Penduduk												
0-17	44 145	44 328	44 505	44 633	44 739	44 763	44 742	44 717	44 648	44 553	44 404	
0-14	36 867	37 062	37 220	37 334	37 459	37 543	37 555	37 541	37 485	37 406	37 238	
15-64	85 665	86 816	87 988	89 060	90 140	91 075	91 969	92 809	93 514	94 240	94 884	
65+	6 689	6 729	6 789	6 878	7 012	7 193	7 398	7 648	7 927	8 254	8 596	
60+	9 791	9 990	10 247	10 555	10 917	11 317	11 755	12 233	12 727	13 259	13 788	
Kesehatan												
0	2 805	2 837	2 798	2 758	2 722	2 681	2 641	2 601	2 561	2 518	2 475	
0-1	5 492	5 571	5 566	5 487	5 415	5 337	5 255	5 174	5 091	5 008	4 921	
0-2	8 083	8 202	8 245	8 199	8 090	7 975	7 854	7 732	7 605	7 482	7 353	
0-4	13 061	13 233	13 338	13 380	13 353	13 230	13 030	12 829	12 618	12 413	12 200	
1-4	10 256	10 396	10 540	10 622	10 631	10 549	10 389	10 228	10 057	9 895	9 725	
15-49	71 710	72 220	72 734	73 154	73 576	73 876	74 149	74 380	74 500	74 637	74 710	
70+	4 172	4 197	4 237	4 286	4 339	4 392	4 450	4 516	4 594	4 712	4 856	
Pendidikan dan Ketenagakerjaan												
0-3	10 608	10 745	10 829	10 830	10 753	10 602	10 442	10 282	10 112	9 949	9 779	
0-6	17 783	18 024	18 199	18 290	18 324	18 285	18 158	17 954	17 667	17 390	17 098	
3-6	9 700	9 822	9 954	10 091	10 234	10 310	10 304	10 222	10 062	9 908	9 745	
4-6	7 175	7 279	7 370	7 460	7 571	7 683	7 716	7 672	7 555	7 441	7 319	
7-12	14 196	14 150	14 165	14 236	14 330	14 439	14 500	14 803	14 995	15 126	15 184	
13-15	7 310	7 323	7 303	7 244	7 219	7 209	7 204	7 187	7 205	7 280	7 377	
16-18	7 283	7 256	7 247	7 262	7 281	7 256	7 194	7 162	7 144	7 137	7 119	
19-23	12 097	12 023	11 972	11 904	11 852	11 825	11 818	11 804	11 775	11 738	11 695	
15-24	24 173	24 090	24 024	23 951	23 883	23 791	23 728	23 674	23 589	23 544	23 526	
15+	92 354	93 545	94 777	95 938	97 152	98 268	99 367	100 457	101 441	102 494	103 480	
Hak Sipil dan Partisipasi Politik												
0-4	13 061	13 233	13 338	13 380	13 353	13 230	13 030	12 829	12 618	12 413	12 200	
17	2 433	2 416	2 408	2 422	2 435	2 423	2 398	2 374	2 389	2 384	2 364	
17+	87 509	88 695	89 900	91 061	92 307	93 471	94 578	95 655	96 667	97 731	98 678	
Pemuda												
16-30	35 344	35 223	35 158	35 074	35 012	34 913	34 782	34 668	34 526	34 406	34 281	

Tabel 13.8

PROYEKSI PENDUDUK MENURUT KELOMPOK UMUR TERTENTU DAN JENIS KELAMIN
TAHUN 2010-2020

TULANG BAWANG BARAT	PEREMPUAN											
	UMUR	2010	2011	2012	2013	2014	2015	2016	2017	2018	2019	2020
(1)	(2)	(3)	(4)	(5)	(6)	(7)	(8)	(9)	(10)	(11)	(12)	
Komposisi Penduduk												
0-17	41 897	42 096	42 311	42 458	42 596	42 669	42 713	42 731	42 737	42 705	42 592	
0-14	35 171	35 423	35 660	35 817	35 972	36 079	36 149	36 188	36 212	36 189	36 056	
15-64	80 717	81 792	82 919	83 914	84 921	85 856	86 753	87 627	88 478	89 262	89 936	
65+	6 380	6 456	6 560	6 671	6 812	6 966	7 149	7 349	7 590	7 864	8 195	
60+	9 281	9 466	9 689	9 930	10 237	10 600	10 990	11 435	11 942	12 481	13 058	
Kesehatan												
0	2 627	2 743	2 704	2 663	2 625	2 583	2 544	2 505	2 467	2 426	2 382	
0 - 1	5 195	5 333	5 412	5 331	5 255	5 171	5 092	5 012	4 935	4 854	4 767	
0 - 2	7 683	7 865	7 968	7 998	7 885	7 762	7 643	7 522	7 404	7 284	7 154	
0 - 4	12 504	12 729	12 879	12 974	12 995	12 946	12 746	12 546	12 347	12 146	11 932	
1 - 4	9 877	9 986	10 175	10 311	10 370	10 363	10 202	10 041	9 880	9 720	9 550	
15 - 49	68 725	69 180	69 646	69 974	70 287	70 519	70 720	70 889	71 037	71 137	71 166	
70+	3 999	4 042	4 095	4 148	4 219	4 298	4 376	4 470	4 584	4 702	4 835	
Pendidikan dan Ketenagakerjaan												
0 - 3	10 134	10 316	10 464	10 514	10 513	10 351	10 194	10 033	9 875	9 716	9 544	
0 - 6	17 052	17 344	17 578	17 715	17 777	17 789	17 720	17 589	17 318	17 045	16 750	
3 - 6	9 369	9 479	9 610	9 717	9 892	10 027	10 077	10 067	9 914	9 761	9 596	
4 - 6	6 918	7 028	7 114	7 201	7 264	7 438	7 526	7 556	7 443	7 329	7 206	
7 - 12	13 548	13 510	13 531	13 580	13 684	13 785	13 943	14 116	14 372	14 553	14 640	
13 - 15	6 817	6 813	6 802	6 762	6 739	6 719	6 700	6 692	6 718	6 795	6 899	
16 - 18	6 724	6 665	6 616	6 588	6 581	6 565	6 530	6 501	6 484	6 465	6 450	
19 - 23	11 446	11 396	11 351	11 280	11 198	11 120	11 061	11 006	10 963	10 931	10 892	
15 - 24	22 657	22 519	22 431	22 312	22 205	22 081	21 972	21 878	21 786	21 717	21 686	
15+	87 097	88 248	89 479	90 585	91 733	92 822	93 902	94 976	96 068	97 126	98 131	
Hak Sipil dan Partisipasi Politik												
0 - 4	12 504	12 729	12 879	12 974	12 995	12 946	12 746	12 546	12 347	12 146	11 932	
17	2 240	2 218	2 191	2 187	2 191	2 183	2 170	2 157	2 155	2 152	2 137	
17+	82 611	83 793	85 019	86 131	87 300	88 415	89 508	90 590	91 698	92 762	93 732	
Pemuda												
16 - 30	33 246	33 038	32 887	32 698	32 524	32 340	32 149	31 989	31 867	31 729	31 577	

Tabel 13.9

PROYEKSI PENDUDUK MENURUT KELOMPOK UMUR TERTENTU DAN JENIS KELAMIN
TAHUN 2010-2020

TULANG BAWANG BARAT	LAKI-LAKI + PEREMPUAN											
	UMUR	2010	2011	2012	2013	2014	2015	2016	2017	2018	2019	2020
(1)	(2)	(3)	(4)	(5)	(6)	(7)	(8)	(9)	(10)	(11)	(12)	
Komposisi Penduduk												
0-17	86 042	86 424	86 816	87 091	87 335	87 432	87 455	87 448	87 385	87 258	86 996	
0-14	72 038	72 485	72 880	73 151	73 431	73 622	73 704	73 729	73 697	73 595	73 294	
15-64	166 382	168 608	170 907	172 974	175 061	176 931	178 722	180 436	181 992	183 502	184 820	
65+	13 069	13 185	13 349	13 549	13 824	14 159	14 547	14 997	15 517	16 118	16 791	
60+	19 072	19 456	19 936	20 485	21 154	21 917	22 745	23 668	24 669	25 740	26 846	
Kesehatan												
0	5 432	5 580	5 502	5 421	5 347	5 264	5 185	5 106	5 028	4 944	4 857	
0 - 1	10 687	10 904	10 978	10 818	10 670	10 508	10 347	10 186	10 026	9 862	9 688	
0 - 2	15 766	16 067	16 213	16 197	15 975	15 737	15 497	15 254	15 009	14 766	14 507	
0 - 4	25 565	25 962	26 217	26 354	26 348	26 176	25 776	25 375	24 965	24 559	24 132	
1 - 4	20 133	20 382	20 715	20 933	21 001	20 912	20 591	20 269	19 937	19 615	19 275	
15 - 49	140 435	141 400	142 380	143 128	143 863	144 395	144 869	145 269	145 537	145 774	145 876	
70+	8 171	8 239	8 332	8 434	8 558	8 690	8 826	8 986	9 178	9 414	9 691	
Pendidikan dan Ketenagakerjaan												
0 - 3	20 742	21 061	21 293	21 344	21 266	20 953	20 636	20 315	19 987	19 665	19 323	
0 - 6	34 835	35 368	35 777	36 005	36 101	36 074	35 878	35 543	34 985	34 435	33 848	
3 - 6	19 069	19 301	19 564	19 808	20 126	20 337	20 381	20 289	19 976	19 669	19 341	
4 - 6	14 093	14 307	14 484	14 661	14 835	15 121	15 242	15 228	14 998	14 770	14 525	
7 - 12	27 744	27 660	27 696	27 816	28 014	28 224	28 543	28 919	29 367	29 679	29 824	
13 - 15	14 127	14 136	14 105	14 006	13 958	13 928	13 904	13 879	13 923	14 075	14 276	
16 - 18	14 007	13 921	13 863	13 850	13 862	13 821	13 724	13 663	13 628	13 602	13 569	
19 - 23	23 543	23 419	23 323	23 184	23 050	22 945	22 879	22 810	22 738	22 669	22 587	
15 - 24	46 830	46 609	46 455	46 263	46 088	45 872	45 700	45 552	45 375	45 261	45 212	
15+	179 451	181 793	184 256	186 523	188 885	191 090	193 269	195 433	197 509	199 620	201 611	
Hak Sipil dan Partisipasi Politik												
0 - 4	25 565	25 962	26 217	26 354	26 348	26 176	25 776	25 375	24 965	24 559	24 132	
17	4 673	4 634	4 599	4 609	4 626	4 606	4 568	4 531	4 544	4 536	4 501	
17+	170 120	172 488	174 919	177 192	179 607	181 886	184 086	186 245	188 365	190 493	192 410	
Pemuda												
16 - 30	68 590	68 261	68 045	67 772	67 536	67 253	66 931	66 657	66 393	66 135	65 858	

GAMBAR 13.1
 PIRAMIDA PENDUDUK KABUPATEN TULANG BAWANG BARAT
 TAHUN 2010-2020



**KABUPATEN
PESISIR BARAT**

<http://lampung.pps.go.id>

Tabel 14.1
 PROYEKSI PENDUDUK MENURUT KELOMPOK UMUR SATU TAHUNAN DAN JENIS KELAMIN
 TAHUN 2010-2020

PESIR BARAT UMUR	LAKI-LAKI										
	2010 (1)	2011 (2)	2012 (3)	2013 (4)	2014 (5)	2015 (6)	2016 (7)	2017 (8)	2018 (9)	2019 (10)	2020 (11)
0	1 772	1 791	1 769	1 745	1 719	1 695	1 670	1 646	1 621	1 596	1 567
1	1 712	1 743	1 767	1 743	1 719	1 696	1 672	1 646	1 622	1 597	1 570
2	1 669	1 695	1 728	1 751	1 727	1 705	1 682	1 657	1 631	1 607	1 582
3	1 646	1 658	1 686	1 718	1 738	1 718	1 696	1 672	1 646	1 622	1 597
4	1 613	1 637	1 651	1 678	1 709	1 735	1 711	1 688	1 663	1 639	1 614
5	1 585	1 607	1 631	1 644	1 670	1 705	1 727	1 705	1 682	1 661	1 634
6	1 556	1 578	1 602	1 626	1 638	1 666	1 699	1 721	1 698	1 677	1 653
7	1 542	1 548	1 572	1 595	1 618	1 632	1 660	1 691	1 713	1 692	1 670
8	1 544	1 532	1 540	1 563	1 585	1 610	1 624	1 650	1 682	1 705	1 682
9	1 536	1 534	1 523	1 529	1 551	1 576	1 599	1 612	1 639	1 670	1 692
10	1 510	1 521	1 520	1 510	1 516	1 541	1 564	1 587	1 599	1 625	1 656
11	1 510	1 496	1 510	1 508	1 496	1 504	1 527	1 551	1 573	1 587	1 612
12	1 515	1 500	1 487	1 498	1 497	1 487	1 495	1 517	1 539	1 564	1 575
13	1 514	1 507	1 495	1 480	1 492	1 492	1 482	1 488	1 511	1 535	1 556
14	1 503	1 511	1 504	1 491	1 475	1 489	1 488	1 478	1 485	1 507	1 529
15	1 488	1 498	1 507	1 501	1 485	1 474	1 486	1 484	1 474	1 482	1 503
16	1 484	1 479	1 489	1 497	1 490	1 479	1 465	1 478	1 476	1 465	1 471
17	1 475	1 464	1 461	1 470	1 478	1 473	1 460	1 447	1 458	1 457	1 445
18	1 442	1 441	1 432	1 428	1 436	1 446	1 441	1 427	1 413	1 425	1 422
19	1 407	1 399	1 398	1 389	1 386	1 396	1 405	1 399	1 385	1 373	1 382
20	1 363	1 356	1 349	1 350	1 340	1 337	1 346	1 354	1 349	1 335	1 321
21	1 325	1 316	1 309	1 302	1 301	1 294	1 291	1 299	1 306	1 301	1 288
22	1 294	1 289	1 282	1 273	1 267	1 268	1 260	1 256	1 264	1 272	1 265
23	1 284	1 275	1 273	1 264	1 255	1 252	1 251	1 244	1 240	1 248	1 254
24	1 277	1 280	1 271	1 268	1 260	1 253	1 248	1 247	1 238	1 237	1 245
25	1 277	1 279	1 284	1 275	1 271	1 264	1 257	1 251	1 252	1 244	1 239

Tabel 14.1
 PROYEKSI PENDUDUK MENURUT KELOMPOK UMUR SATU TAHUNAN DAN JENIS KELAMIN
 TAHUN 2010-2020

PESIR BARAT UMUR	LAKI-LAKI											
	2010 (1)	2011 (2)	2012 (3)	2013 (4)	2014 (5)	2015 (6)	2016 (7)	2017 (8)	2018 (9)	2019 (10)	2020 (11)	2020 (12)
26	1 277	1 278	1 282	1 285	1 276	1 275	1 267	1 260	1 254	1 255	1 246	
27	1 281	1 275	1 278	1 280	1 284	1 276	1 273	1 266	1 259	1 253	1 253	
28	1 271	1 270	1 266	1 269	1 270	1 275	1 267	1 264	1 256	1 250	1 243	
29	1 250	1 256	1 256	1 251	1 253	1 257	1 262	1 253	1 248	1 241	1 235	
30	1 252	1 235	1 242	1 243	1 237	1 239	1 243	1 246	1 237	1 235	1 227	
31	1 233	1 242	1 226	1 231	1 231	1 227	1 230	1 232	1 235	1 228	1 223	
32	1 232	1 220	1 230	1 214	1 219	1 220	1 215	1 217	1 220	1 223	1 214	
33	1 210	1 217	1 207	1 216	1 199	1 206	1 206	1 201	1 203	1 205	1 208	
34	1 194	1 196	1 203	1 192	1 200	1 186	1 191	1 192	1 186	1 189	1 190	
35	1 156	1 179	1 181	1 189	1 178	1 187	1 171	1 175	1 177	1 172	1 173	
36	1 125	1 143	1 166	1 167	1 175	1 165	1 175	1 159	1 163	1 164	1 158	
37	1 085	1 112	1 131	1 153	1 154	1 163	1 153	1 162	1 146	1 151	1 151	
38	1 052	1 074	1 102	1 121	1 142	1 145	1 153	1 143	1 150	1 135	1 138	
39	1 019	1 042	1 065	1 092	1 110	1 133	1 135	1 143	1 132	1 140	1 124	
40	985	1 010	1 034	1 056	1 081	1 101	1 121	1 124	1 131	1 122	1 127	
41	951	977	1 001	1 025	1 046	1 073	1 092	1 112	1 113	1 121	1 110	
42	924	948	974	997	1 021	1 043	1 070	1 088	1 108	1 110	1 117	
43	903	926	953	978	1 001	1 027	1 049	1 075	1 093	1 113	1 115	
44	888	911	935	962	988	1 012	1 037	1 059	1 086	1 105	1 124	
45	882	900	925	949	974	1 001	1 027	1 051	1 073	1 101	1 120	
46	868	892	909	934	959	987	1 014	1 038	1 064	1 087	1 114	
47	847	870	896	914	938	965	991	1 018	1 042	1 068	1 090	
48	818	839	863	889	905	931	957	983	1 009	1 034	1 058	
49	784	802	823	846	872	889	913	939	964	991	1 014	
50	736	764	784	804	827	852	869	893	916	941	967	

Tabel 14.1
 PROYEKSI PENDUDUK MENURUT KELOMPOK UMUR SATU TAHUNAN DAN JENIS KELAMIN
 TAHUN 2010-2020

PESIR BARAT UMUR	LAKI-LAKI										
	2010 (1)	2011 (2)	2012 (3)	2013 (4)	2014 (5)	2015 (6)	2016 (7)	2017 (8)	2018 (9)	2019 (10)	2020 (11)
51	701	719	748	767	786	810	834	849	873	897	921
52	667	688	707	735	753	773	796	819	836	859	881
53	636	661	682	701	728	747	767	789	812	829	851
54	607	635	659	680	699	727	746	766	788	812	828
55	579	605	634	659	680	699	727	746	766	788	812
56	548	576	603	632	656	678	697	725	743	763	785
57	515	544	572	599	626	651	672	691	719	737	757
58	478	508	536	563	590	618	643	664	682	710	727
59	437	467	498	525	552	580	607	631	651	670	696
60	412	427	458	488	514	541	567	593	617	638	655
61	372	401	417	446	475	502	528	554	581	604	624
62	338	362	390	405	434	463	489	515	540	566	588
63	313	328	350	378	393	422	449	475	499	524	549
64	296	301	316	338	365	381	408	435	459	483	507
65	282	284	291	304	325	352	365	391	418	441	464
66	269	269	271	278	290	311	336	349	375	399	422
67	256	255	255	257	263	275	295	318	331	356	379
68	237	240	240	239	241	246	259	277	299	313	335
69	217	220	223	223	222	224	229	241	258	279	291
70	194	196	202	203	203	203	205	211	223	238	259
71	173	175	178	182	184	185	185	187	193	203	218
72	153	154	156	160	163	166	167	167	168	174	182
73	132	135	138	140	143	146	148	149	147	149	151
74	114	116	116	119	122	126	129	130	129	127	127
75+	811	811	815	823	831	845	858	874	891	905	923
TOTAL	74 803	75 589	76 427	77 197	77 897	78 693	79 393	80 034	80 622	81 221	81 695

Tabel 14.2
 PROYEKSI PENDUDUK MENURUT KELOMPOK UMUR SATU TAHUNAN DAN JENIS KELAMIN
 TAHUN 2010-2020

PESIR BARAT UMUR	TAHUN 2010-2020										PEREMPUAN	
	2010 (1)	2011 (2)	2012 (3)	2013 (4)	2014 (5)	2015 (6)	2016 (7)	2017 (8)	2018 (9)	2019 (10)	2020 (11)	2020 (12)
0	1 611	1 686	1 660	1 636	1 614	1 588	1 564	1 539	1 515	1 490	1 463	
1	1 591	1 605	1 677	1 654	1 632	1 609	1 584	1 559	1 535	1 509	1 485	
2	1 558	1 587	1 600	1 673	1 651	1 629	1 605	1 580	1 555	1 532	1 507	
3	1 553	1 554	1 581	1 596	1 670	1 647	1 624	1 600	1 577	1 552	1 528	
4	1 519	1 547	1 549	1 576	1 593	1 663	1 643	1 619	1 596	1 571	1 547	
5	1 486	1 512	1 541	1 541	1 570	1 585	1 657	1 635	1 613	1 589	1 565	
6	1 460	1 480	1 504	1 533	1 535	1 563	1 578	1 649	1 627	1 604	1 582	
7	1 445	1 450	1 471	1 495	1 525	1 526	1 554	1 569	1 641	1 617	1 595	
8	1 443	1 434	1 440	1 460	1 486	1 515	1 517	1 544	1 558	1 630	1 607	
9	1 432	1 431	1 421	1 429	1 451	1 474	1 504	1 503	1 533	1 549	1 620	
10	1 417	1 419	1 417	1 410	1 417	1 437	1 461	1 490	1 492	1 517	1 533	
11	1 411	1 403	1 402	1 402	1 395	1 401	1 422	1 445	1 474	1 474	1 501	
12	1 400	1 394	1 386	1 386	1 386	1 378	1 384	1 404	1 428	1 456	1 456	
13	1 387	1 382	1 375	1 369	1 369	1 367	1 361	1 366	1 386	1 408	1 437	
14	1 364	1 367	1 363	1 355	1 351	1 351	1 349	1 340	1 346	1 367	1 389	
15	1 340	1 340	1 342	1 339	1 333	1 326	1 326	1 324	1 317	1 322	1 340	
16	1 328	1 310	1 308	1 311	1 309	1 302	1 296	1 294	1 294	1 286	1 292	
17	1 302	1 289	1 273	1 272	1 276	1 272	1 267	1 259	1 259	1 257	1 250	
18	1 260	1 257	1 245	1 230	1 230	1 232	1 229	1 223	1 216	1 215	1 213	
19	1 218	1 211	1 208	1 195	1 181	1 181	1 184	1 181	1 175	1 169	1 169	
20	1 174	1 165	1 157	1 154	1 147	1 130	1 130	1 133	1 130	1 124	1 118	
21	1 126	1 124	1 116	1 109	1 108	1 098	1 084	1 082	1 086	1 082	1 077	
22	1 096	1 092	1 090	1 083	1 076	1 075	1 065	1 052	1 051	1 054	1 051	
23	1 083	1 082	1 078	1 077	1 071	1 064	1 062	1 051	1 039	1 042	1 042	
24	1 097	1 083	1 083	1 079	1 077	1 071	1 066	1 063	1 053	1 040	1 039	
25	1 120	1 107	1 094	1 092	1 089	1 089	1 082	1 075	1 075	1 065	1 052	

Tabel 14.2
 PROYEKSI PENDUDUK MENURUT KELOMPOK UMUR SATU TAHUNAN DAN JENIS KELAMIN
 TAHUN 2010-2020

PESIR BARAT UMUR	PEREMPUAN											
	2010 (1)	2010 (2)	2011 (3)	2012 (4)	2013 (5)	2014 (6)	2015 (7)	2016 (8)	2017 (9)	2018 (10)	2019 (11)	2020 (12)
26	1 134	1 131	1 119	1 105	1 105	1 105	1 100	1 100	1 093	1 087	1 085	1 076
27	1 144	1 138	1 133	1 122	1 122	1 109	1 108	1 105	1 102	1 096	1 090	1 088
28	1 135	1 135	1 129	1 125	1 125	1 114	1 101	1 100	1 096	1 095	1 088	1 081
29	1 115	1 118	1 116	1 112	1 112	1 110	1 096	1 083	1 082	1 078	1 077	1 070
30	1 112	1 098	1 100	1 099	1 099	1 094	1 092	1 081	1 067	1 065	1 063	1 060
31	1 093	1 100	1 084	1 088	1 089	1 088	1 083	1 079	1 068	1 056	1 054	1 051
32	1 078	1 082	1 088	1 075	1 075	1 078	1 078	1 072	1 069	1 057	1 044	1 043
33	1 061	1 069	1 074	1 080	1 080	1 067	1 069	1 069	1 064	1 061	1 049	1 036
34	1 050	1 055	1 064	1 067	1 067	1 075	1 060	1 064	1 061	1 057	1 053	1 043
35	1 009	1 044	1 048	1 057	1 057	1 061	1 068	1 054	1 057	1 055	1 050	1 047
36	993	1 004	1 038	1 042	1 042	1 050	1 055	1 060	1 046	1 050	1 049	1 043
37	965	991	1 002	1 037	1 037	1 042	1 050	1 054	1 059	1 046	1 049	1 047
38	952	970	996	1 007	1 007	1 043	1 047	1 057	1 059	1 067	1 052	1 056
39	942	964	983	1 009	1 009	1 021	1 055	1 061	1 069	1 073	1 080	1 066
40	934	954	976	995	995	1 023	1 034	1 073	1 075	1 084	1 088	1 093
41	922	945	966	988	988	1 009	1 036	1 048	1 084	1 088	1 096	1 101
42	904	928	951	973	973	994	1 015	1 041	1 053	1 089	1 094	1 102
43	879	902	923	947	947	968	989	1 009	1 036	1 048	1 084	1 088
44	849	868	890	911	911	936	956	978	997	1 024	1 035	1 072
45	816	832	854	874	874	897	920	941	961	981	1 007	1 018
46	781	803	821	841	841	862	884	906	927	947	966	993
47	751	774	795	812	812	834	853	875	897	919	938	958
48	726	751	774	795	795	813	833	854	875	898	918	939
49	702	731	756	780	780	800	818	839	860	882	904	924
50	671	709	737	765	765	786	810	828	847	868	891	914

Tabel 14.2
 PROYEKSI PENDUDUK MENURUT KELOMPOK UMUR SATU TAHUNAN DAN JENIS KELAMIN
 TAHUN 2010-2020

PESIR BARAT	PEREMPUAN											
	2010 (1)	2011 (2)	2012 (3)	2013 (4)	2014 (5)	2015 (6)	2016 (7)	2017 (8)	2018 (9)	2019 (10)	2020 (11)	2020 (12)
51	645	674	713	741	768	791	814	832	853	875	896	
52	612	643	671	710	739	765	789	811	828	850	871	
53	565	599	631	658	698	725	751	773	796	812	833	
54	509	546	580	610	637	675	702	727	750	769	785	
55	469	488	523	556	585	610	648	674	698	720	738	
56	415	448	466	499	533	560	586	621	647	670	691	
57	372	400	432	450	484	516	543	567	602	627	651	
58	348	366	394	426	444	477	508	535	561	594	620	
59	337	349	367	394	427	444	477	507	536	561	594	
60	321	340	350	370	395	431	449	481	512	541	565	
61	312	321	341	352	371	398	432	449	482	513	540	
62	301	310	319	339	351	369	396	428	446	478	509	
63	284	294	303	312	330	342	361	388	419	436	468	
64	263	274	284	290	300	316	328	346	373	403	420	
65	248	249	260	270	277	286	303	314	330	355	385	
66	231	236	237	246	256	262	271	289	298	314	338	
67	215	221	224	226	235	244	251	258	275	284	299	
68	204	207	210	215	217	226	233	240	248	262	272	
69	193	196	199	202	207	208	217	225	231	239	252	
70	181	186	187	189	194	198	200	208	215	221	228	
71	168	171	175	177	181	185	189	190	198	206	212	
72	152	156	159	164	165	169	172	176	178	185	192	
73	135	137	139	142	147	150	152	155	160	161	169	
74	111	112	116	118	121	123	127	130	132	136	136	
75+	895	896	906	913	929	944	967	988	1 011	1 040	1 057	
TOTAL	67 425	68 226	68 984	69 732	70 515	71 197	71 895	72 495	73 121	73 674	74 188	

Tabel 14.3
 PROYEKSI PENDUDUK MENURUT KELOMPOK UMUR SATU TAHUNAN DAN JENIS KELAMIN
 TAHUN 2010-2020

UMUR (1)	LAKI-LAKI + PEREMPUAN										
	2010 (2)	2011 (3)	2012 (4)	2013 (5)	2014 (6)	2015 (7)	2016 (8)	2017 (9)	2018 (10)	2019 (11)	2020 (12)
0	3 383	3 477	3 429	3 381	3 333	3 283	3 234	3 185	3 136	3 086	3 030
1	3 303	3 348	3 444	3 397	3 351	3 305	3 256	3 205	3 157	3 106	3 055
2	3 227	3 282	3 328	3 424	3 378	3 334	3 287	3 237	3 186	3 139	3 089
3	3 199	3 212	3 267	3 314	3 408	3 365	3 320	3 272	3 223	3 174	3 125
4	3 132	3 184	3 200	3 254	3 302	3 398	3 354	3 307	3 259	3 210	3 161
5	3 071	3 119	3 172	3 185	3 240	3 290	3 384	3 340	3 295	3 250	3 199
6	3 016	3 058	3 106	3 159	3 173	3 229	3 277	3 370	3 325	3 281	3 235
7	2 987	2 998	3 043	3 090	3 143	3 158	3 214	3 260	3 354	3 309	3 265
8	2 987	2 966	2 980	3 023	3 071	3 125	3 141	3 194	3 240	3 335	3 289
9	2 968	2 965	2 944	2 958	3 002	3 050	3 103	3 115	3 172	3 219	3 312
10	2 927	2 940	2 937	2 920	2 933	2 978	3 025	3 077	3 091	3 142	3 189
11	2 921	2 899	2 912	2 910	2 891	2 905	2 949	2 996	3 047	3 061	3 113
12	2 915	2 894	2 873	2 884	2 883	2 865	2 879	2 921	2 967	3 020	3 031
13	2 901	2 889	2 870	2 849	2 861	2 859	2 843	2 854	2 897	2 943	2 993
14	2 867	2 878	2 867	2 846	2 826	2 840	2 837	2 818	2 831	2 874	2 918
15	2 828	2 838	2 849	2 840	2 818	2 800	2 812	2 808	2 791	2 804	2 843
16	2 812	2 789	2 797	2 808	2 799	2 781	2 761	2 772	2 770	2 751	2 763
17	2 777	2 753	2 734	2 742	2 754	2 745	2 727	2 706	2 717	2 714	2 695
18	2 702	2 698	2 677	2 658	2 666	2 678	2 670	2 650	2 629	2 640	2 635
19	2 625	2 610	2 606	2 584	2 567	2 577	2 589	2 580	2 560	2 542	2 551
20	2 537	2 521	2 506	2 504	2 487	2 467	2 476	2 487	2 479	2 459	2 439
21	2 451	2 440	2 425	2 411	2 409	2 392	2 375	2 381	2 392	2 383	2 365
22	2 390	2 381	2 372	2 356	2 343	2 343	2 325	2 308	2 315	2 326	2 316
23	2 367	2 357	2 351	2 341	2 326	2 316	2 313	2 295	2 279	2 287	2 296
24	2 374	2 363	2 354	2 347	2 337	2 324	2 314	2 310	2 291	2 277	2 284
25	2 397	2 386	2 378	2 367	2 360	2 353	2 339	2 326	2 327	2 309	2 291

Tabel 14.3
 PROYEKSI PENDUDUK MENURUT KELOMPOK UMUR SATU TAHUNAN DAN JENIS KELAMIN
 TAHUN 2010-2020

PESIR BARAT UMUR	LAKI-LAKI + PEREMPUAN											
	2010 (1)	2011 (2)	2012 (3)	2013 (4)	2014 (5)	2015 (6)	2016 (7)	2017 (8)	2018 (9)	2019 (10)	2020 (11)	2020 (12)
26	2 411	2 409	2 401	2 390	2 381	2 375	2 367	2 353	2 341	2 340	2 322	2 322
27	2 425	2 413	2 411	2 402	2 393	2 384	2 378	2 368	2 355	2 343	2 341	2 341
28	2 406	2 405	2 395	2 394	2 384	2 376	2 367	2 360	2 351	2 338	2 324	2 324
29	2 365	2 374	2 372	2 363	2 363	2 353	2 345	2 335	2 326	2 318	2 305	2 305
30	2 364	2 333	2 342	2 342	2 331	2 331	2 324	2 313	2 302	2 298	2 287	2 287
31	2 326	2 342	2 310	2 320	2 319	2 310	2 309	2 300	2 291	2 282	2 274	2 274
32	2 310	2 302	2 318	2 289	2 297	2 298	2 287	2 286	2 277	2 267	2 257	2 257
33	2 271	2 286	2 281	2 296	2 266	2 275	2 275	2 265	2 264	2 254	2 244	2 244
34	2 244	2 251	2 267	2 259	2 275	2 246	2 255	2 253	2 243	2 242	2 233	2 233
35	2 165	2 223	2 229	2 246	2 239	2 255	2 225	2 232	2 232	2 222	2 220	2 220
36	2 118	2 147	2 204	2 209	2 225	2 220	2 235	2 205	2 213	2 213	2 201	2 201
37	2 050	2 103	2 133	2 190	2 196	2 213	2 207	2 221	2 192	2 200	2 198	2 198
38	2 004	2 044	2 098	2 128	2 185	2 192	2 210	2 202	2 217	2 187	2 194	2 194
39	1 961	2 006	2 048	2 101	2 131	2 183	2 196	2 212	2 205	2 220	2 190	2 190
40	1 919	1 964	2 010	2 051	2 104	2 135	2 194	2 199	2 215	2 210	2 220	2 220
41	1 873	1 922	1 967	2 013	2 055	2 109	2 140	2 196	2 201	2 217	2 211	2 211
42	1 828	1 876	1 925	1 970	2 015	2 058	2 111	2 141	2 197	2 204	2 219	2 219
43	1 782	1 828	1 876	1 925	1 969	2 016	2 058	2 111	2 141	2 197	2 203	2 203
44	1 737	1 779	1 825	1 873	1 924	1 968	2 015	2 056	2 110	2 140	2 196	2 196
45	1 698	1 732	1 779	1 823	1 871	1 921	1 968	2 012	2 054	2 108	2 138	2 138
46	1 649	1 695	1 730	1 775	1 821	1 871	1 920	1 965	2 011	2 053	2 107	2 107
47	1 598	1 644	1 691	1 726	1 772	1 818	1 866	1 915	1 961	2 006	2 048	2 048
48	1 544	1 590	1 637	1 684	1 718	1 764	1 811	1 858	1 907	1 952	1 997	1 997
49	1 486	1 533	1 579	1 626	1 672	1 707	1 752	1 799	1 846	1 895	1 938	1 938
50	1 407	1 473	1 521	1 569	1 613	1 662	1 697	1 740	1 784	1 832	1 881	1 881

Tabel 14.3
 PROYEKSI PENDUDUK MENURUT KELOMPOK UMUR SATU TAHUNAN DAN JENIS KELAMIN
 TAHUN 2010-2020

PESIR BARAT UMUR	LAKI-LAKI + PEREMPUAN											
	2010 (1)	2011 (2)	2012 (3)	2013 (4)	2014 (5)	2015 (6)	2016 (7)	2017 (8)	2018 (9)	2019 (10)	2020 (11)	2020 (12)
51	1 346	1 393	1 461	1 508	1 554	1 601	1 648	1 681	1 726	1 772	1 817	
52	1 279	1 331	1 378	1 445	1 492	1 538	1 585	1 630	1 664	1 709	1 752	
53	1 201	1 260	1 313	1 359	1 426	1 472	1 518	1 562	1 608	1 641	1 684	
54	1 116	1 181	1 239	1 290	1 336	1 402	1 448	1 493	1 538	1 581	1 613	
55	1 048	1 093	1 157	1 215	1 265	1 309	1 375	1 420	1 464	1 508	1 550	
56	963	1 024	1 069	1 131	1 189	1 238	1 283	1 346	1 390	1 433	1 476	
57	887	944	1 004	1 049	1 110	1 167	1 215	1 258	1 321	1 364	1 408	
58	826	874	930	989	1 034	1 095	1 151	1 199	1 243	1 304	1 347	
59	774	816	865	919	979	1 024	1 084	1 138	1 187	1 231	1 290	
60	733	767	808	858	912	972	1 016	1 074	1 129	1 179	1 220	
61	684	722	758	798	846	900	960	1 003	1 063	1 117	1 164	
62	639	672	709	744	785	832	885	943	986	1 044	1 097	
63	597	622	653	690	723	764	810	863	918	960	1 017	
64	559	575	600	628	665	697	736	781	832	886	927	
65	530	533	551	574	602	638	668	705	748	796	849	
66	500	505	508	524	546	573	607	638	673	713	760	
67	471	476	479	483	498	519	546	576	606	640	678	
68	441	447	450	454	458	472	492	517	547	575	607	
69	410	416	422	425	429	432	446	466	489	518	543	
70	375	382	389	392	397	401	405	419	438	459	487	
71	341	346	353	359	365	370	374	377	391	409	430	
72	305	310	315	324	328	335	339	343	346	359	374	
73	267	272	277	282	290	296	300	304	307	310	320	
74	225	228	232	237	243	249	256	260	261	263	263	
75+	1 706	1 707	1 721	1 736	1 760	1 789	1 825	1 862	1 902	1 945	1 980	
TOTAL	142 228	143 815	145 411	146 929	148 412	149 890	151 288	152 529	153 743	154 895	155 883	

Tabel 14.4
 PROYEKSI PENDUDUK MENURUT KELOMPOK UMUR DAN JENIS KELAMIN
 TAHUN 2010-2020

UMUR	PESIR BARAT										LAKI-LAKI	
	2010 (2)	2011 (3)	2012 (4)	2013 (5)	2014 (6)	2015 (7)	2016 (8)	2017 (9)	2018 (10)	2019 (11)	2020 (12)	
0 - 4	8 412	8 524	8 601	8 635	8 612	8 549	8 431	8 309	8 183	8 061	7 930	
5 - 9	7 763	7 799	7 868	7 957	8 062	8 189	8 309	8 379	8 414	8 405	8 331	
10 - 14	7 552	7 535	7 516	7 487	7 476	7 513	7 556	7 621	7 707	7 818	7 928	
15 - 19	7 296	7 281	7 287	7 285	7 275	7 268	7 257	7 235	7 206	7 202	7 223	
20 - 24	6 543	6 516	6 484	6 457	6 423	6 404	6 396	6 400	6 397	6 393	6 373	
25 - 29	6 356	6 358	6 366	6 360	6 354	6 347	6 326	6 294	6 269	6 243	6 216	
30 - 34	6 121	6 110	6 108	6 096	6 086	6 078	6 085	6 088	6 081	6 080	6 062	
35 - 39	5 437	5 550	5 645	5 722	5 759	5 793	5 787	5 782	5 768	5 762	5 744	
40 - 44	4 651	4 772	4 897	5 018	5 137	5 256	5 369	5 458	5 531	5 571	5 593	
45 - 49	4 199	4 303	4 416	4 532	4 648	4 773	4 902	5 029	5 152	5 281	5 396	
50 - 54	3 347	3 467	3 580	3 687	3 793	3 909	4 012	4 116	4 225	4 338	4 448	
55 - 59	2 557	2 700	2 843	2 978	3 104	3 226	3 346	3 457	3 561	3 668	3 777	
60 - 64	1 731	1 819	1 931	2 055	2 181	2 309	2 441	2 572	2 696	2 815	2 923	
65 - 69	1 261	1 268	1 280	1 301	1 341	1 408	1 484	1 576	1 681	1 788	1 891	
70 - 74	766	776	790	804	815	826	834	844	860	891	937	
75+	811	811	815	823	831	845	858	874	891	905	923	
TOTAL	74 803	75 589	76 427	77 197	77 897	78 693	79 393	80 034	80 622	81 221	81 695	

Tabel 14.5
 PROYEKSI PENDUDUK MENURUT KELOMPOK UMUR DAN JENIS KELAMIN
 TAHUN 2010-2020

PESIR BARAT	PEREMPUAN											
	2010 (2)	2011 (3)	2012 (4)	2013 (5)	2014 (6)	2015 (7)	2016 (8)	2017 (9)	2018 (10)	2019 (11)	2020 (12)	
UMUR												
(1)												
0 - 4	7 832	7 979	8 067	8 135	8 160	8 136	8 020	7 897	7 778	7 654	7 530	
5 - 9	7 266	7 307	7 377	7 458	7 567	7 663	7 810	7 900	7 972	7 989	7 969	
10 - 14	6 979	6 965	6 943	6 922	6 918	6 934	6 977	7 045	7 126	7 222	7 316	
15 - 19	6 448	6 407	6 376	6 347	6 329	6 313	6 302	6 281	6 261	6 249	6 264	
20 - 24	5 576	5 546	5 524	5 502	5 479	5 438	5 407	5 381	5 359	5 339	5 327	
25 - 29	5 648	5 629	5 591	5 556	5 527	5 494	5 470	5 448	5 431	5 405	5 367	
30 - 34	5 394	5 404	5 410	5 410	5 402	5 382	5 365	5 329	5 296	5 263	5 233	
35 - 39	4 861	4 973	5 067	5 152	5 217	5 275	5 286	5 290	5 291	5 280	5 259	
40 - 44	4 488	4 597	4 706	4 814	4 930	5 030	5 149	5 245	5 333	5 397	5 456	
45 - 49	3 776	3 891	4 000	4 102	4 206	4 308	4 415	4 520	4 627	4 733	4 832	
50 - 54	3 002	3 171	3 332	3 484	3 628	3 766	3 884	3 990	4 095	4 197	4 299	
55 - 59	1 941	2 051	2 182	2 325	2 473	2 607	2 762	2 904	3 044	3 172	3 294	
60 - 64	1 481	1 539	1 597	1 663	1 750	1 856	1 966	2 092	2 232	2 371	2 502	
65 - 69	1 091	1 109	1 130	1 159	1 192	1 226	1 275	1 326	1 382	1 454	1 546	
70 - 74	747	762	776	790	808	825	840	859	883	909	937	
75+	895	896	906	913	929	944	967	988	1 011	1 040	1 057	
TOTAL	67 425	68 226	68 984	69 732	70 515	71 197	71 895	72 495	73 121	73 674	74 188	

Tabel 14.6
 PROYEKSI PENDUDUK MENURUT KELOMPOK UMUR DAN JENIS KELAMIN
 TAHUN 2010-2020

PESIR BARAT	LAKI-LAKI + PEREMPUAN											
	2010 (2)	2011 (3)	2012 (4)	2013 (5)	2014 (6)	2015 (7)	2016 (8)	2017 (9)	2018 (10)	2019 (11)	2020 (12)	
UMUR												
(1)												
0 - 4	16 244	16 503	16 668	16 770	16 772	16 685	16 451	16 206	15 961	15 715	15 460	
5 - 9	15 029	15 106	15 245	15 415	15 629	15 852	16 119	16 279	16 386	16 394	16 300	
10 - 14	14 531	14 500	14 459	14 409	14 394	14 447	14 533	14 666	14 833	15 040	15 244	
15 - 19	13 744	13 688	13 663	13 632	13 604	13 581	13 559	13 516	13 467	13 451	13 487	
20 - 24	12 119	12 062	12 008	11 959	11 902	11 842	11 803	11 781	11 756	11 732	11 700	
25 - 29	12 004	11 987	11 957	11 916	11 881	11 841	11 796	11 742	11 700	11 648	11 583	
30 - 34	11 515	11 514	11 518	11 506	11 488	11 460	11 450	11 417	11 377	11 343	11 295	
35 - 39	10 298	10 523	10 712	10 874	10 976	11 068	11 073	11 072	11 059	11 042	11 003	
40 - 44	9 139	9 369	9 603	9 832	10 067	10 286	10 518	10 703	10 864	10 968	11 049	
45 - 49	7 975	8 194	8 416	8 634	8 854	9 081	9 317	9 549	9 779	10 014	10 228	
50 - 54	6 349	6 638	6 912	7 171	7 421	7 675	7 896	8 106	8 320	8 535	8 747	
55 - 59	4 498	4 751	5 025	5 303	5 577	5 833	6 108	6 361	6 605	6 840	7 071	
60 - 64	3 212	3 358	3 528	3 718	3 931	4 165	4 407	4 664	4 928	5 186	5 425	
65 - 69	2 352	2 377	2 410	2 460	2 533	2 634	2 759	2 902	3 063	3 242	3 437	
70 - 74	1 513	1 538	1 566	1 594	1 623	1 651	1 674	1 703	1 743	1 800	1 874	
75+	1 706	1 707	1 721	1 736	1 760	1 789	1 825	1 862	1 902	1 945	1 980	
TOTAL	142 228	143 815	145 411	146 929	148 412	149 890	151 288	152 529	153 743	154 895	155 883	

Tabel 14.7
 PROYEKSI PENDUDUK MENURUT KELOMPOK UMUR TERTEKUTU DAN JENIS KELAMIN
 TAHUN 2010-2020

PESIR BARAT	LAKI-LAKI											
	UMUR	2010	2011	2012	2013	2014	2015	2016	2017	2018	2019	2020
(1)	(2)	(3)	(4)	(5)	(6)	(7)	(8)	(9)	(10)	(11)	(12)	
Komposisi Penduduk												
0-17	28 174	28 299	28 442	28 547	28 603	28 677	28 707	28 718	28 712	28 688	28 608	
0-14	23 727	23 858	23 985	24 079	24 150	24 251	24 296	24 309	24 304	24 284	24 189	
15-64	48 238	48 876	49 557	50 190	50 760	51 363	51 921	52 431	52 886	53 353	53 755	
65+	2 838	2 855	2 885	2 928	2 987	3 079	3 176	3 294	3 432	3 584	3 751	
60+	4 569	4 674	4 816	4 983	5 168	5 388	5 617	5 866	6 128	6 399	6 674	
Kesehatan												
0	1 772	1 791	1 769	1 745	1 719	1 695	1 670	1 646	1 621	1 596	1 567	
0 - 1	3 484	3 534	3 536	3 488	3 438	3 391	3 342	3 292	3 243	3 193	3 137	
0 - 2	5 153	5 229	5 264	5 239	5 165	5 096	5 024	4 949	4 874	4 800	4 719	
0 - 4	8 412	8 524	8 601	8 635	8 612	8 549	8 431	8 309	8 183	8 061	7 930	
1 - 4	6 640	6 733	6 832	6 890	6 893	6 854	6 761	6 663	6 562	6 465	6 363	
15 - 49	40 603	40 890	41 203	41 470	41 682	41 919	42 122	42 286	42 404	42 532	42 607	
70+	1 577	1 587	1 605	1 627	1 646	1 671	1 692	1 718	1 751	1 796	1 860	
Pendidikan dan Ketenagakerjaan												
0 - 3	6 799	6 887	6 950	6 957	6 903	6 814	6 720	6 621	6 520	6 422	6 316	
0 - 6	11 553	11 709	11 834	11 905	11 920	11 920	11 857	11 735	11 563	11 399	11 217	
3 - 6	6 400	6 480	6 570	6 666	6 755	6 824	6 833	6 786	6 689	6 599	6 498	
4 - 6	4 754	4 822	4 884	4 948	5 017	5 106	5 137	5 114	5 043	4 977	4 901	
7 - 12	9 157	9 131	9 152	9 203	9 263	9 350	9 469	9 608	9 745	9 843	9 887	
13 - 15	4 505	4 516	4 506	4 472	4 452	4 455	4 455	4 450	4 470	4 524	4 588	
16 - 18	4 401	4 384	4 382	4 395	4 404	4 398	4 366	4 352	4 347	4 347	4 338	
19 - 23	6 673	6 635	6 611	6 578	6 549	6 547	6 553	6 552	6 544	6 529	6 510	
15 - 24	13 839	13 797	13 771	13 742	13 698	13 672	13 653	13 635	13 603	13 595	13 596	
15+	51 076	51 731	52 442	53 118	53 747	54 442	55 097	55 725	56 318	56 937	57 506	
Hak Sipil dan Partisipasi Politik												
0 - 4	8 412	8 524	8 601	8 635	8 612	8 549	8 431	8 309	8 183	8 061	7 930	
17	1 475	1 464	1 461	1 470	1 478	1 473	1 460	1 447	1 458	1 457	1 445	
17+	48 104	48 754	49 446	50 120	50 772	51 489	52 146	52 763	53 368	53 990	54 532	
Pemuda												
16 - 30	19 959	19 892	19 872	19 844	19 804	19 784	19 736	19 691	19 635	19 591	19 536	

Tabel 14.8
 PROYEKSI PENDUDUK MENURUT KELOMPOK UMUR TERTEKUTU DAN JENIS KELAMIN
 TAHUN 2010-2020

PESIR BARAT	PEREMPUAN											
	UMUR	2010	2011	2012	2013	2014	2015	2016	2017	2018	2019	2020
(1)	(2)	(3)	(4)	(5)	(6)	(7)	(8)	(9)	(10)	(11)	(12)	
Komposisi Penduduk												
0-17	26 047	26 190	26 310	26 437	26 563	26 633	26 696	26 719	26 746	26 730	26 697	
0-14	22 077	22 251	22 387	22 515	22 645	22 733	22 807	22 842	22 876	22 865	22 815	
15-64	42 615	43 208	43 785	44 355	44 941	45 469	46 006	46 480	46 969	47 406	47 833	
65+	2 733	2 767	2 812	2 862	2 929	2 995	3 082	3 173	3 276	3 403	3 540	
60+	4 214	4 306	4 409	4 525	4 679	4 851	5 048	5 265	5 508	5 774	6 042	
Kesehatan												
0	1 611	1 686	1 660	1 636	1 614	1 588	1 564	1 539	1 515	1 490	1 463	
0 - 1	3 202	3 291	3 337	3 290	3 246	3 197	3 148	3 098	3 050	2 999	2 948	
0 - 2	4 760	4 878	4 937	4 963	4 897	4 826	4 753	4 678	4 605	4 531	4 455	
0 - 4	7 832	7 979	8 067	8 135	8 160	8 136	8 020	7 897	7 778	7 654	7 530	
1 - 4	6 221	6 293	6 407	6 499	6 546	6 548	6 456	6 358	6 263	6 164	6 067	
15 - 49	36 191	36 447	36 674	36 883	37 090	37 240	37 394	37 494	37 598	37 666	37 738	
70+	1 642	1 658	1 682	1 703	1 737	1 769	1 807	1 847	1 894	1 949	1 994	
Pendidikan dan Ketenagakerjaan												
0 - 3	6 313	6 432	6 518	6 559	6 567	6 473	6 377	6 278	6 182	6 083	5 983	
0 - 6	10 778	10 971	11 112	11 209	11 265	11 284	11 255	11 181	11 018	10 847	10 677	
3 - 6	6 018	6 093	6 175	6 246	6 368	6 458	6 502	6 503	6 413	6 316	6 222	
4 - 6	4 465	4 539	4 594	4 650	4 698	4 811	4 878	4 903	4 836	4 764	4 694	
7 - 12	8 548	8 531	8 537	8 582	8 660	8 731	8 842	8 955	9 126	9 243	9 312	
13 - 15	4 091	4 089	4 080	4 063	4 053	4 044	4 035	4 030	4 049	4 097	4 166	
16 - 18	3 890	3 856	3 826	3 813	3 815	3 806	3 792	3 776	3 769	3 758	3 755	
19 - 23	5 697	5 674	5 649	5 618	5 583	5 548	5 525	5 499	5 481	5 468	5 457	
15 - 24	12 024	11 953	11 900	11 849	11 808	11 751	11 709	11 662	11 620	11 588	11 591	
15+	45 348	45 975	46 597	47 217	47 870	48 464	49 088	49 653	50 245	50 809	51 373	
Hak Sipil dan Partisipasi Politik												
0 - 4	7 832	7 979	8 067	8 135	8 160	8 136	8 020	7 897	7 778	7 654	7 530	
17	1 302	1 289	1 273	1 272	1 276	1 272	1 267	1 259	1 259	1 257	1 250	
17+	42 680	43 325	43 947	44 567	45 228	45 836	46 466	47 035	47 634	48 201	48 741	
Pemuda												
16 - 30	17 444	17 340	17 249	17 165	17 096	17 011	16 934	16 853	16 799	16 734	16 678	

Tabel 14.9

PROYEKSI PENDUDUK MENURUT KELOMPOK UMUR TERTENTU DAN JENIS KELAMIN
TAHUN 2010-2020

PESISIR BARAT	LAKI-LAKI + PEREMPUAN											
	UMUR	2010	2011	2012	2013	2014	2015	2016	2017	2018	2019	2020
(1)	(2)	(3)	(4)	(5)	(6)	(7)	(8)	(9)	(10)	(11)	(12)	
Komposisi Penduduk												
0-17	54 221	54 489	54 752	54 984	55 166	55 310	55 403	55 437	55 458	55 418	55 305	
0-14	45 804	46 109	46 372	46 594	46 795	46 984	47 103	47 151	47 180	47 149	47 004	
15-64	90 853	92 084	93 342	94 545	95 701	96 832	97 927	98 911	99 855	100 759	101 588	
65+	5 571	5 622	5 697	5 790	5 916	6 074	6 258	6 467	6 708	6 987	7 291	
60+	8 783	8 980	9 225	9 508	9 847	10 239	10 665	11 131	11 636	12 173	12 716	
Kesehatan												
0	3 383	3 477	3 429	3 381	3 333	3 283	3 234	3 185	3 136	3 086	3 030	
0 - 1	6 686	6 825	6 873	6 778	6 684	6 588	6 490	6 390	6 293	6 192	6 085	
0 - 2	9 913	10 107	10 201	10 202	10 062	9 922	9 777	9 627	9 479	9 331	9 174	
0 - 4	16 244	16 503	16 668	16 770	16 772	16 685	16 451	16 206	15 961	15 715	15 460	
1 - 4	12 861	13 026	13 239	13 389	13 439	13 402	13 217	13 021	12 825	12 629	12 430	
15 - 49	76 794	77 337	77 877	78 353	78 772	79 159	79 516	79 780	80 002	80 198	80 345	
70+	3 219	3 245	3 287	3 330	3 383	3 440	3 499	3 565	3 645	3 745	3 854	
Pendidikan dan Ketenagakerjaan												
0 - 3	13 112	13 319	13 468	13 516	13 470	13 287	13 097	12 899	12 702	12 505	12 299	
0 - 6	22 331	22 680	22 946	23 114	23 185	23 204	23 112	22 916	22 581	22 246	21 894	
3 - 6	12 418	12 573	12 745	12 912	13 123	13 282	13 335	13 289	13 102	12 915	12 720	
4 - 6	9 219	9 361	9 478	9 598	9 715	9 917	10 015	10 017	9 879	9 741	9 595	
7 - 12	17 705	17 662	17 689	17 785	17 923	18 081	18 311	18 563	18 871	19 086	19 199	
13 - 15	8 596	8 605	8 586	8 535	8 505	8 499	8 492	8 480	8 519	8 621	8 754	
16 - 18	8 291	8 240	8 208	8 208	8 219	8 204	8 158	8 128	8 116	8 105	8 093	
19 - 23	12 370	12 309	12 260	12 196	12 132	12 095	12 078	12 051	12 025	11 997	11 967	
15 - 24	25 863	25 750	25 671	25 591	25 506	25 423	25 362	25 297	25 223	25 183	25 187	
15+	96 424	97 706	99 039	100 335	101 617	102 906	104 185	105 378	106 563	107 746	108 879	
Hak Sipil dan Partisipasi Politik												
0 - 4	16 244	16 503	16 668	16 770	16 772	16 685	16 451	16 206	15 961	15 715	15 460	
17	2 777	2 753	2 734	2 742	2 754	2 745	2 727	2 706	2 717	2 714	2 695	
17+	90 784	92 079	93 393	94 687	96 000	97 325	98 612	99 798	101 002	102 191	103 273	
Pemuda												
16 - 30	37 403	37 232	37 121	37 009	36 900	36 795	36 670	36 544	36 434	36 325	36 214	

GAMBAR 14.1
 PIRAMIDA PENDUDUK KABUPATEN PESISIR BARAT
 TAHUN 2010-2020



**KOTA
BANDAR LAMPUNG**

<http://lampung.bps.go.id>

Tabel 15.1
 PROYEKSI PENDUDUK MENURUT KELOMPOK UMUR SATU TAHUNAN DAN JENIS KELAMIN
 TAHUN 2010-2020

UMUR	BANDAR LAMPUNG											LAKI-LAKI	
	(1)	(2)	(3)	(4)	(5)	(6)	(7)	(8)	(9)	(10)	(11)	(12)	
0	9 078	9 284	9 255	9 179	9 128	9 073	9 017	8 958	8 901	8 843			
1	8 872	9 129	9 338	9 277	9 238	9 187	9 135	9 083	9 030	8 973			
2	8 768	8 999	9 261	9 445	9 475	9 414	9 329	9 278	9 229	9 176			
3	8 766	8 922	9 161	9 642	9 476	9 586	9 549	9 502	9 455	9 406			
4	8 708	8 920	9 079	9 586	9 319	9 812	9 785	9 727	9 685	9 644			
5	8 623	8 839	9 055	9 462	9 219	9 963	9 935	9 906	9 873	9 829			
6	8 489	8 698	8 917	9 298	9 135	9 824	10 052	10 023	9 997	9 964			
7	8 369	8 489	8 700	9 139	8 920	9 554	9 833	10 060	10 034	10 006			
8	8 262	8 283	8 406	8 836	8 617	9 058	9 471	9 746	9 973	9 944			
9	8 037	8 104	8 125	8 463	8 251	8 682	9 057	9 300	9 580	9 809			
10	7 709	7 850	7 923	8 066	7 947	8 275	8 700	8 859	9 098	9 360			
11	7 560	7 566	7 706	7 797	7 777	7 914	8 324	8 531	8 692	8 926			
12	7 534	7 540	7 545	7 749	7 683	7 770	8 083	8 290	8 502	8 662			
13	7 641	7 686	7 693	7 838	7 699	7 906	8 042	8 242	8 456	8 669			
14	7 810	7 927	7 977	8 002	7 992	8 144	8 232	8 349	8 551	8 772			
15	7 966	8 098	8 228	8 287	8 280	8 295	8 446	8 534	8 660	8 878			
16	8 167	8 227	8 367	8 553	8 501	8 562	8 567	8 796	8 820	8 952			
17	8 478	8 506	8 570	8 851	8 714	8 907	8 915	9 086	9 168	9 196			
18	8 823	8 906	8 936	9 149	9 000	9 294	9 352	9 373	9 549	9 637			
19	9 246	9 298	9 393	9 493	9 434	9 633	9 776	9 854	9 860	10 041			
20	9 715	9 751	9 800	9 927	9 895	10 001	10 168	10 390	10 403	10 406			
21	10 101	10 136	10 176	10 331	10 231	10 368	10 442	10 777	10 842	10 848			
22	10 241	10 315	10 352	10 455	10 399	10 558	10 594	10 838	11 006	11 070			
23	10 141	10 170	10 244	10 328	10 287	10 387	10 488	10 594	10 770	10 940			
24	9 726	9 853	9 895	9 999	9 966	10 040	10 097	10 239	10 304	10 476			
25	9 282	9 393	9 514	9 615	9 546	9 653	9 752	9 849	9 885	9 965			

Tabel 15.1
 PROYEKSI PENDUDUK MENURUT KELOMPOK UMUR SATU TAHUNAN DAN JENIS KELAMIN
 TAHUN 2010-2020

BANDAR LAMPUNG		LAKI-LAKI									
UMUR	2010	2011	2012	2013	2014	2015	2016	2017	2018	2019	2020
(1)	(2)	(3)	(4)	(5)	(6)	(7)	(8)	(9)	(10)	(11)	(12)
26	8 898	9 003	9 113	9 232	9 260	9 330	9 367	9 408	9 462	9 559	9 596
27	8 607	8 657	8 762	8 870	8 986	9 017	9 083	9 118	9 156	9 211	9 303
28	8 363	8 451	8 504	8 607	8 713	8 829	8 856	8 920	8 952	8 992	9 044
29	8 155	8 273	8 361	8 417	8 521	8 629	8 742	8 768	8 825	8 860	8 898
30	8 104	8 080	8 200	8 287	8 337	8 437	8 539	8 650	8 673	8 739	8 773
31	7 874	8 014	7 991	8 103	8 193	8 242	8 340	8 439	8 547	8 575	8 638
32	7 788	7 797	7 934	7 911	8 023	8 108	8 154	8 251	8 349	8 459	8 486
33	7 593	7 720	7 728	7 864	7 837	7 950	8 033	8 078	8 173	8 273	8 380
34	7 453	7 541	7 670	7 676	7 809	7 782	7 888	7 968	8 013	8 106	8 210
35	7 192	7 397	7 485	7 613	7 618	7 749	7 725	7 833	7 913	7 957	8 050
36	6 967	7 157	7 365	7 455	7 577	7 585	7 714	7 689	7 795	7 876	7 919
37	6 738	6 980	7 173	7 382	7 469	7 596	7 602	7 732	7 703	7 813	7 894
38	6 604	6 810	7 057	7 252	7 461	7 553	7 680	7 686	7 817	7 793	7 903
39	6 493	6 718	6 930	7 180	7 382	7 596	7 684	7 815	7 821	7 953	7 932
40	6 412	6 634	6 864	7 079	7 334	7 536	7 756	7 849	7 980	7 989	8 126
41	6 307	6 541	6 768	7 003	7 220	7 479	7 684	7 906	7 999	8 135	8 141
42	6 165	6 394	6 634	6 864	7 098	7 319	7 579	7 785	8 007	8 103	8 239
43	5 966	6 188	6 421	6 662	6 890	7 126	7 346	7 607	7 812	8 037	8 132
44	5 728	5 942	6 165	6 398	6 638	6 870	7 102	7 321	7 580	7 781	8 010
45	5 525	5 686	5 899	6 122	6 351	6 590	6 815	7 050	7 268	7 528	7 734
46	5 283	5 493	5 654	5 867	6 087	6 315	6 553	6 780	7 012	7 231	7 491
47	5 073	5 266	5 479	5 639	5 852	6 071	6 301	6 539	6 763	6 999	7 219
48	4 910	5 088	5 285	5 497	5 659	5 871	6 094	6 324	6 562	6 790	7 026
49	4 777	4 946	5 128	5 327	5 539	5 708	5 918	6 141	6 372	6 612	6 843
50	4 591	4 820	4 993	5 177	5 378	5 591	5 758	5 974	6 199	6 433	6 678

Tabel 15.1
 PROYEKSI PENDUDUK MENURUT KELOMPOK UMUR SATU TAHUNAN DAN JENIS KELAMIN
 TAHUN 2010-2020

BANDAR LAMPUNG		LAKI-LAKI									
UMUR	2010	2011	2012	2013	2014	2015	2016	2017	2018	2019	2020
(1)	(2)	(3)	(4)	(5)	(6)	(7)	(8)	(9)	(10)	(11)	(12)
51	4 451	4 616	4 848	5 022	5 206	5 407	5 625	5 791	6 008	6 236	6 472
52	4 261	4 440	4 605	4 838	5 009	5 194	5 395	5 611	5 775	5 995	6 221
53	4 002	4 199	4 376	4 539	4 766	4 936	5 118	5 315	5 528	5 692	5 908
54	3 694	3 901	4 094	4 265	4 422	4 651	4 810	4 990	5 181	5 391	5 551
55	3 376	3 569	3 771	3 959	4 126	4 281	4 497	4 658	4 829	5 019	5 222
56	3 073	3 257	3 448	3 645	3 828	3 992	4 141	4 352	4 508	4 676	4 860
57	2 789	2 976	3 157	3 344	3 536	3 715	3 874	4 021	4 225	4 378	4 543
58	2 537	2 727	2 912	3 090	3 272	3 462	3 637	3 794	3 937	4 138	4 289
59	2 309	2 501	2 689	2 870	3 045	3 228	3 414	3 586	3 740	3 883	4 081
60	2 175	2 280	2 467	2 653	2 837	3 004	3 182	3 366	3 537	3 691	3 832
61	1 956	2 134	2 237	2 421	2 603	2 780	2 950	3 125	3 307	3 475	3 628
62	1 775	1 914	2 087	2 191	2 370	2 550	2 722	2 891	3 063	3 242	3 408
63	1 636	1 727	1 863	2 035	2 135	2 312	2 488	2 658	2 821	2 989	3 165
64	1 531	1 583	1 675	1 808	1 975	2 074	2 246	2 417	2 579	2 740	2 905
65	1 455	1 479	1 531	1 619	1 747	1 910	2 004	2 170	2 336	2 494	2 650
66	1 390	1 400	1 423	1 474	1 557	1 682	1 837	1 929	2 088	2 249	2 404
67	1 317	1 330	1 340	1 362	1 410	1 490	1 610	1 760	1 847	2 003	2 158
68	1 227	1 252	1 266	1 274	1 295	1 342	1 418	1 534	1 677	1 764	1 913
69	1 125	1 160	1 185	1 197	1 205	1 220	1 266	1 340	1 452	1 590	1 671
70	1 015	1 045	1 074	1 096	1 109	1 120	1 141	1 185	1 257	1 364	1 493
71	908	926	953	983	1 005	1 020	1 031	1 053	1 095	1 162	1 259
72	794	810	829	857	885	907	920	932	949	986	1 046
73	672	690	710	731	756	781	797	804	808	818	848
74	537	551	568	583	602	627	653	666	668	662	660
75+	3 295	3 333	3 386	3 448	3 520	3 603	3 703	3 810	3 926	4 040	4 152
TOTAL	446 978	456 285	465 673	475 039	484 215	493 411	502 418	511 371	520 078	528 804	537 396

Tabel 15.2
 PROYEKSI PENDUDUK MENURUT KELOMPOK UMUR SATU TAHUNAN DAN JENIS KELAMIN
 TAHUN 2010-2020

BANDAR LAMPUNG UMUR	PEREMPUAN											
	2010 (1)	2011 (2)	2012 (3)	2013 (4)	2014 (5)	2015 (6)	2016 (7)	2017 (8)	2018 (9)	2019 (10)	2020 (11)	2020 (12)
0	8 968	9 450	9 407	9 368	9 330	9 287	9 248	9 210	9 166	9 117	9 065	9 065
1	8 461	8 630	9 111	9 076	9 043	9 002	8 955	8 904	8 853	8 800	8 743	8 743
2	8 127	8 367	8 533	9 015	8 983	8 949	8 909	8 860	8 809	8 756	8 703	8 703
3	8 111	8 202	8 438	8 609	9 096	9 064	9 032	8 994	8 947	8 895	8 843	8 843
4	8 040	8 286	8 386	8 638	8 811	9 302	9 266	9 220	9 179	9 126	9 065	9 065
5	8 025	8 239	8 490	8 580	8 827	9 002	9 509	9 478	9 446	9 405	9 358	9 358
6	7 989	8 187	8 403	8 657	8 749	8 998	9 177	9 691	9 657	9 623	9 584	9 584
7	7 937	8 055	8 403	8 470	8 726	8 817	9 069	9 250	9 767	9 732	9 698	9 698
8	7 826	7 867	7 982	8 180	8 393	8 654	8 748	9 001	9 180	9 693	9 657	9 657
9	7 564	7 638	7 671	7 783	7 980	8 205	8 464	8 546	8 801	8 980	9 492	9 492
10	7 249	7 329	7 400	7 439	7 555	7 745	7 958	8 208	8 302	8 542	8 711	8 711
11	7 059	7 100	7 174	7 242	7 282	7 391	7 580	7 789	8 035	8 126	8 364	8 364
12	7 108	7 148	7 185	7 258	7 326	7 362	7 473	7 662	7 872	8 114	8 207	8 207
13	7 470	7 526	7 564	7 603	7 682	7 754	7 791	7 904	8 097	8 308	8 562	8 562
14	8 018	8 118	8 178	8 222	8 261	8 347	8 432	8 473	8 594	8 795	9 011	9 011
15	8 629	8 717	8 831	8 896	8 941	8 983	9 079	9 156	9 193	9 315	9 538	9 538
16	9 217	9 206	9 298	9 422	9 490	9 535	9 581	9 684	9 771	9 812	9 951	9 951
17	9 670	9 685	9 671	9 769	9 900	9 971	10 020	10 072	10 183	10 281	10 331	10 331
18	9 879	9 963	9 977	9 963	10 065	10 201	10 276	10 332	10 385	10 501	10 603	10 603
19	9 976	10 024	10 115	10 137	10 121	10 218	10 359	10 429	10 479	10 529	10 644	10 644
20	10 065	10 106	10 147	10 235	10 252	10 231	10 339	10 478	10 554	10 606	10 650	10 650
21	10 087	10 172	10 214	10 255	10 340	10 352	10 337	10 440	10 580	10 651	10 701	10 701
22	9 975	10 048	10 132	10 170	10 212	10 295	10 313	10 290	10 393	10 529	10 602	10 602
23	9 672	9 762	9 832	9 912	9 954	9 993	10 079	10 095	10 076	10 172	10 305	10 305
24	9 345	9 337	9 410	9 479	9 558	9 608	9 647	9 728	9 745	9 728	9 831	9 831
25	8 978	8 979	8 970	9 050	9 119	9 194	9 234	9 276	9 355	9 371	9 350	9 350

Tabel 15.2
 PROYEKSI PENDUDUK MENURUT KELOMPOK UMUR SATU TAHUNAN DAN JENIS KELAMIN
 TAHUN 2010-2020

BANDAR LAMPUNG UMUR	PEREMPJUAN											
	2010 (1)	2011 (2)	2012 (3)	2013 (4)	2014 (5)	2015 (6)	2016 (7)	2017 (8)	2018 (9)	2019 (10)	2020 (11)	2020 (12)
26	8 588	8 655	8 654	8 645	8 645	8 725	8 786	8 863	8 899	8 940	9 016	9 030
27	8 267	8 314	8 376	8 376	8 376	8 366	8 442	8 505	8 579	8 614	8 650	8 726
28	8 005	8 085	8 127	8 188	8 188	8 186	8 176	8 253	8 313	8 386	8 419	8 455
29	7 787	7 900	7 976	8 016	8 016	8 073	8 074	8 064	8 138	8 200	8 272	8 309
30	7 714	7 698	7 798	7 873	7 873	7 915	7 974	7 974	7 965	8 039	8 095	8 163
31	7 498	7 621	7 602	7 704	7 704	7 778	7 819	7 878	7 877	7 867	7 937	7 995
32	7 345	7 451	7 573	7 554	7 554	7 656	7 728	7 769	7 829	7 828	7 813	7 884
33	7 220	7 355	7 459	7 581	7 581	7 563	7 663	7 736	7 776	7 834	7 831	7 818
34	7 170	7 276	7 406	7 508	7 508	7 623	7 611	7 721	7 790	7 829	7 888	7 878
35	6 926	7 242	7 343	7 475	7 475	7 580	7 702	7 681	7 783	7 855	7 893	7 950
36	6 849	7 002	7 315	7 416	7 416	7 552	7 655	7 778	7 758	7 859	7 930	7 969
37	6 686	6 934	7 085	7 403	7 403	7 507	7 641	7 745	7 871	7 851	7 952	8 024
38	6 572	6 775	7 026	7 179	7 179	7 502	7 605	7 744	7 851	7 979	7 956	8 061
39	6 452	6 664	6 869	7 125	7 125	7 276	7 606	7 721	7 855	7 966	8 097	8 073
40	6 350	6 560	6 773	6 981	6 981	7 244	7 403	7 736	7 847	7 992	8 099	8 231
41	6 229	6 455	6 667	6 884	6 884	7 098	7 362	7 524	7 863	7 975	8 118	8 229
42	6 074	6 294	6 519	6 734	6 734	6 953	7 169	7 436	7 599	7 940	8 049	8 194
43	5 870	6 079	6 295	6 522	6 522	6 737	6 957	7 174	7 439	7 601	7 940	8 049
44	5 631	5 830	6 034	6 251	6 251	6 475	6 689	6 914	7 124	7 386	7 551	7 887
45	5 394	5 569	5 764	5 969	5 969	6 182	6 405	6 617	6 833	7 047	7 307	7 463
46	5 145	5 342	5 512	5 707	5 707	5 909	6 121	6 344	6 552	6 767	6 977	7 236
47	4 911	5 113	5 306	5 478	5 478	5 671	5 873	6 086	6 304	6 514	6 727	6 936
48	4 698	4 916	5 117	5 313	5 313	5 483	5 678	5 882	6 092	6 314	6 524	6 738
49	4 501	4 730	4 948	5 149	5 149	5 349	5 522	5 719	5 925	6 137	6 359	6 571
50	4 241	4 538	4 767	4 987	4 987	5 192	5 393	5 569	5 767	5 974	6 189	6 412

Tabel 15.2
 PROYEKSI PENDUDUK MENURUT KELOMPOK UMUR SATU TAHUNAN DAN JENIS KELAMIN
 TAHUN 2010-2020

BANDAR LAMPUNG	PEREMPUAN											
	UMUR	2010	2011	2012	2013	2014	2015	2016	2017	2018	2019	2020
(1)	(2)	(3)	(4)	(5)	(6)	(7)	(8)	(9)	(10)	(11)	(12)	
51	4 044	4 265	4 563	4 792	5 016	5 224	5 425	5 602	5 801	6 007	6 224	
52	3 818	4 058	4 277	4 575	4 807	5 031	5 239	5 441	5 619	5 817	6 024	
53	3 553	3 813	4 050	4 270	4 568	4 800	5 022	5 230	5 430	5 605	5 803	
54	3 265	3 534	3 790	4 027	4 246	4 539	4 772	4 990	5 197	5 393	5 566	
55	3 084	3 244	3 508	3 761	3 994	4 212	4 504	4 731	4 951	5 154	5 352	
56	2 802	3 058	3 214	3 476	3 728	3 959	4 176	4 465	4 692	4 909	5 112	
57	2 560	2 767	3 017	3 174	3 433	3 683	3 913	4 127	4 415	4 638	4 853	
58	2 362	2 515	2 720	2 968	3 122	3 376	3 624	3 850	4 061	4 345	4 563	
59	2 204	2 311	2 459	2 662	2 907	3 058	3 310	3 551	3 772	3 977	4 258	
60	2 006	2 148	2 251	2 397	2 593	2 832	2 979	3 225	3 460	3 676	3 878	
61	1 869	1 946	2 085	2 184	2 326	2 518	2 751	2 893	3 132	3 363	3 574	
62	1 747	1 820	1 896	2 028	2 127	2 264	2 454	2 680	2 820	3 054	3 280	
63	1 642	1 716	1 786	1 860	1 992	2 090	2 226	2 410	2 635	2 774	3 005	
64	1 549	1 623	1 695	1 767	1 840	1 969	2 067	2 203	2 389	2 611	2 747	
65	1 504	1 531	1 604	1 677	1 751	1 824	1 956	2 052	2 189	2 371	2 590	
66	1 437	1 482	1 509	1 583	1 656	1 729	1 805	1 933	2 030	2 163	2 343	
67	1 364	1 404	1 449	1 477	1 548	1 621	1 693	1 767	1 894	1 988	2 119	
68	1 286	1 318	1 355	1 400	1 427	1 496	1 568	1 636	1 708	1 830	1 922	
69	1 199	1 227	1 258	1 292	1 333	1 363	1 428	1 497	1 562	1 630	1 746	
70	1 087	1 129	1 154	1 182	1 215	1 253	1 279	1 339	1 404	1 466	1 533	
71	985	1 012	1 050	1 072	1 098	1 129	1 165	1 187	1 246	1 306	1 367	
72	883	907	930	965	988	1 014	1 042	1 077	1 100	1 155	1 212	
73	784	806	829	853	891	915	941	972	1 006	1 028	1 078	
74	696	713	736	765	794	830	857	885	911	944	965	
75+	5 087	5 151	5 236	5 347	5 479	5 633	5 806	5 997	6 188	6 396	6 622	
TOTAL	438 385	448 037	457 502	467 000	476 480	485 876	495 310	504 539	513 725	522 696	531 586	

Tabel 15.3
 PROYEKSI PENDUDUK MENURUT KELOMPOK UMUR SATU TAHUNAN DAN JENIS KELAMIN
 TAHUN 2010-2020

BANDAR LAMPUNG UMUR	LAKI-LAKI + PEREMPUAN											
	2010 (1)	2011 (2)	2012 (3)	2014 (4)	2015 (5)	2016 (6)	2017 (7)	2018 (8)	2019 (9)	2020 (10)	2020 (11)	2020 (12)
0	18 046	18 734	18 662	18 509	18 415	18 321	18 227	18 124	18 018	17 908		
1	17 333	17 759	18 449	18 320	18 240	18 142	18 039	17 936	17 830	17 716		
2	16 895	17 366	17 794	18 428	18 363	18 285	18 189	18 087	17 985	17 879		
3	16 877	17 124	17 599	18 738	18 680	18 618	18 543	18 449	18 350	18 249		
4	16 748	17 206	17 465	18 397	19 114	19 051	18 983	18 906	18 811	18 709		
5	16 648	17 078	17 545	18 289	18 738	19 472	19 413	19 352	19 278	19 187		
6	16 478	16 885	17 320	18 047	18 545	19 001	19 743	19 680	19 620	19 548		
7	16 306	16 544	16 951	17 865	18 123	18 623	19 083	19 827	19 766	19 704		
8	16 088	16 150	16 388	17 234	17 712	17 971	18 472	18 926	19 666	19 601		
9	15 601	15 742	15 796	16 443	16 887	17 358	17 603	18 101	18 560	19 301		
10	14 958	15 179	15 323	15 621	16 020	16 445	16 908	17 161	17 640	18 071		
11	14 619	14 666	14 880	15 079	15 305	15 695	16 113	16 566	16 818	17 290		
12	14 642	14 688	14 730	15 075	15 132	15 357	15 745	16 162	16 616	16 869		
13	15 111	15 212	15 257	15 520	15 660	15 717	15 946	16 339	16 764	17 231		
14	15 828	16 045	16 155	16 263	16 491	16 643	16 705	16 943	17 346	17 783		
15	16 595	16 815	17 059	17 228	17 278	17 525	17 673	17 727	17 975	18 416		
16	17 384	17 433	17 665	18 043	18 097	18 148	18 406	18 567	18 632	18 903		
17	18 148	18 191	18 241	18 751	18 878	18 935	18 993	19 269	19 449	19 527		
18	18 702	18 869	18 913	19 214	19 495	19 628	19 696	19 758	20 050	20 240		
19	19 222	19 322	19 508	19 614	19 851	20 135	20 275	20 333	20 389	20 685		
20	19 780	19 857	19 947	20 179	20 232	20 507	20 806	20 944	21 009	21 056		
21	20 188	20 308	20 390	20 671	20 720	20 779	21 053	21 357	21 493	21 549		
22	20 216	20 363	20 484	20 667	20 853	20 907	20 959	21 231	21 535	21 672		
23	19 813	19 932	20 076	20 282	20 380	20 567	20 617	20 670	20 942	21 245		
24	19 071	19 190	19 305	19 557	19 648	19 744	19 934	19 984	20 032	20 307		
25	18 260	18 372	18 484	18 734	18 847	18 927	19 028	19 204	19 256	19 315		

Tabel 15.3
 PROYEKSI PENDUDUK MENURUT KELOMPOK UMUR SATU TAHUNAN DAN JENIS KELAMIN
 TAHUN 2010-2020

UMUR	BANDAR LAMPUNG										LAKI-LAKI + PEREMPUAN	
	(1)	(2)	(3)	(4)	(5)	(6)	(7)	(8)	(9)	(10)	(11)	(12)
	2010	2011	2012	2013	2014	2015	2016	2017	2018	2019	2020	
26	17 486	17 658	17 767	17 877	17 985	18 116	18 230	18 307	18 402	18 575	18 626	
27	16 874	16 971	17 138	17 246	17 352	17 459	17 588	17 697	17 770	17 861	18 029	
28	16 368	16 536	16 631	16 795	16 899	17 005	17 109	17 233	17 338	17 411	17 499	
29	15 942	16 173	16 337	16 433	16 594	16 703	16 806	16 906	17 025	17 132	17 207	
30	15 818	15 778	15 998	16 160	16 252	16 411	16 513	16 615	16 712	16 834	16 936	
31	15 372	15 635	15 593	15 812	15 971	16 061	16 218	16 316	16 414	16 512	16 633	
32	15 133	15 248	15 507	15 465	15 679	15 836	15 923	16 080	16 177	16 272	16 370	
33	14 813	15 075	15 187	15 445	15 400	15 613	15 769	15 854	16 007	16 104	16 198	
34	14 623	14 817	15 076	15 184	15 437	15 393	15 609	15 758	15 842	15 994	16 088	
35	14 118	14 639	14 828	15 088	15 196	15 451	15 406	15 616	15 768	15 850	16 000	
36	13 816	14 159	14 680	14 871	15 129	15 240	15 492	15 447	15 654	15 806	15 888	
37	13 424	13 914	14 258	14 785	14 976	15 237	15 347	15 603	15 554	15 765	15 918	
38	13 176	13 585	14 083	14 431	14 963	15 158	15 424	15 537	15 796	15 749	15 964	
39	12 945	13 382	13 799	14 305	14 658	15 202	15 405	15 670	15 787	16 050	16 005	
40	12 762	13 194	13 637	14 060	14 578	14 939	15 492	15 696	15 972	16 088	16 357	
41	12 536	12 996	13 435	13 887	14 318	14 841	15 208	15 769	15 974	16 253	16 370	
42	12 239	12 688	13 153	13 598	14 051	14 488	15 015	15 384	15 947	16 152	16 433	
43	11 836	12 267	12 716	13 184	13 627	14 083	14 520	15 046	15 413	15 977	16 181	
44	11 359	11 772	12 199	12 649	13 113	13 559	14 016	14 445	14 966	15 332	15 897	
45	10 919	11 255	11 663	12 091	12 533	12 995	13 432	13 883	14 315	14 835	15 197	
46	10 428	10 835	11 166	11 574	11 996	12 436	12 897	13 332	13 779	14 208	14 727	
47	9 984	10 379	10 785	11 117	11 523	11 944	12 387	12 843	13 277	13 726	14 155	
48	9 608	10 004	10 402	10 810	11 142	11 549	11 976	12 416	12 876	13 314	13 764	
49	9 278	9 676	10 076	10 476	10 888	11 230	11 637	12 066	12 509	12 971	13 414	
50	8 832	9 358	9 760	10 164	10 570	10 984	11 327	11 741	12 173	12 622	13 090	

Tabel 15.3
 PROYEKSI PENDUDUK MENURUT KELOMPOK UMUR SATU TAHUNAN DAN JENIS KELAMIN
 TAHUN 2010-2020

BANDAR LAMPUNG UMUR	LAKI-LAKI + PEREMPUAN											
	2010 (1)	2011 (2)	2012 (3)	2013 (4)	2014 (5)	2015 (6)	2016 (7)	2017 (8)	2018 (9)	2019 (10)	2020 (11)	2020 (12)
51	8 495	8 881	9 411	9 814	10 222	10 631	11 050	11 393	11 809	12 243	12 696	12 696
52	8 079	8 498	8 882	9 413	9 816	10 225	10 634	11 052	11 394	11 812	12 245	12 245
53	7 555	8 012	8 426	8 809	9 334	9 736	10 140	10 545	10 958	11 297	11 711	11 711
54	6 959	7 435	7 884	8 292	8 668	9 190	9 582	9 980	10 378	10 784	11 117	11 117
55	6 460	6 813	7 279	7 720	8 120	8 493	9 001	9 389	9 780	10 173	10 574	10 574
56	5 875	6 315	6 662	7 121	7 556	7 951	8 317	8 817	9 200	9 585	9 972	9 972
57	5 349	5 743	6 174	6 518	6 969	7 398	7 787	8 148	8 640	9 016	9 396	9 396
58	4 899	5 242	5 632	6 058	6 394	6 838	7 261	7 644	7 998	8 483	8 852	8 852
59	4 513	4 812	5 148	5 532	5 952	6 286	6 724	7 137	7 512	7 860	8 339	8 339
60	4 181	4 428	4 718	5 050	5 425	5 836	6 161	6 591	6 997	7 367	7 710	7 710
61	3 825	4 080	4 322	4 605	4 929	5 298	5 701	6 018	6 439	6 838	7 202	7 202
62	3 522	3 734	3 983	4 219	4 497	4 814	5 176	5 571	5 883	6 296	6 688	6 688
63	3 278	3 443	3 649	3 895	4 127	4 402	4 714	5 068	5 456	5 763	6 170	6 170
64	3 080	3 206	3 370	3 575	3 815	4 043	4 313	4 620	4 968	5 351	5 652	5 652
65	2 959	3 010	3 135	3 296	3 498	3 734	3 960	4 222	4 525	4 865	5 240	5 240
66	2 827	2 882	2 932	3 057	3 213	3 411	3 642	3 862	4 118	4 412	4 747	4 747
67	2 681	2 734	2 789	2 839	2 958	3 111	3 303	3 527	3 741	3 991	4 277	4 277
68	2 513	2 570	2 621	2 674	2 722	2 838	2 986	3 170	3 385	3 594	3 835	3 835
69	2 324	2 387	2 443	2 489	2 538	2 583	2 694	2 837	3 014	3 220	3 417	3 417
70	2 102	2 174	2 228	2 278	2 324	2 373	2 420	2 524	2 661	2 830	3 026	3 026
71	1 893	1 938	2 003	2 055	2 103	2 149	2 196	2 240	2 341	2 468	2 626	2 626
72	1 677	1 717	1 759	1 822	1 873	1 921	1 962	2 009	2 049	2 141	2 258	2 258
73	1 456	1 496	1 539	1 584	1 647	1 696	1 738	1 776	1 814	1 846	1 926	1 926
74	1 233	1 264	1 304	1 348	1 396	1 457	1 510	1 551	1 579	1 606	1 625	1 625
75+	8 382	8 484	8 622	8 795	8 999	9 236	9 509	9 807	10 114	10 436	10 774	10 774
TOTAL	885 363	904 322	923 175	942 039	960 695	979 287	997 728	1 015 910	1 033 803	1 051 500	1 068 982	1 068 982

Tabel 15.4
 PROYEKSI PENDUDUK MENURUT KELOMPOK UMUR DAN JENIS KELAMIN
 TAHUN 2010-2020

BANDAR LAMPUNG	LAKI-LAKI										
	2010 (2)	2011 (3)	2012 (4)	2013 (5)	2014 (6)	2015 (7)	2016 (8)	2017 (9)	2018 (10)	2019 (11)	2020 (12)
UMUR											
0 - 4	44 192	45 254	46 094	46 753	47 129	47 208	47 007	46 793	46 548	46 300	46 042
5 - 9	41 780	42 413	43 203	44 142	45 198	46 329	47 458	48 348	49 035	49 457	49 552
10 - 14	38 254	38 569	38 844	39 098	39 452	40 009	40 623	41 381	42 271	43 299	44 389
15 - 19	42 680	43 035	43 494	43 929	44 333	44 691	45 056	45 370	45 643	46 057	46 704
20 - 24	49 924	50 225	50 467	50 778	51 040	51 354	51 789	52 338	52 838	53 325	53 740
25 - 29	43 305	43 777	44 254	44 672	45 095	45 458	45 741	45 966	46 244	46 507	46 806
30 - 34	38 812	39 152	39 523	39 846	40 199	40 519	40 954	41 386	41 755	42 152	42 487
35 - 39	33 994	35 062	36 010	36 882	37 507	38 079	38 405	38 755	39 049	39 392	39 698
40 - 44	30 578	31 699	32 852	34 006	35 180	36 330	37 467	38 468	39 378	40 045	40 648
45 - 49	25 568	26 479	27 445	28 452	29 488	30 555	31 681	32 834	33 977	35 160	36 313
50 - 54	20 999	21 976	22 916	23 841	24 781	25 779	26 706	27 681	28 691	29 747	30 830
55 - 59	14 084	15 030	15 977	16 908	17 807	18 678	19 563	20 411	21 239	22 094	22 995
60 - 64	9 073	9 638	10 329	11 108	11 915	12 720	13 588	14 457	15 307	16 137	16 938
65 - 69	6 514	6 621	6 745	6 926	7 214	7 644	8 135	8 733	9 400	10 100	10 796
70 - 74	3 926	4 022	4 134	4 250	4 357	4 455	4 542	4 640	4 777	4 992	5 306
75+	3 295	3 333	3 386	3 448	3 520	3 603	3 703	3 810	3 926	4 040	4 152
TOTAL	446 978	456 285	465 673	475 039	484 215	493 411	502 418	511 371	520 078	528 804	537 396

Tabel 15.5
 PROYEKSI PENDUDUK MENURUT KELOMPOK UMUR DAN JENIS KELAMIN
 TAHUN 2010-2020

BANDAR LAMPUNG	PEREMPUAN										
	2010 (2)	2011 (3)	2012 (4)	2013 (5)	2014 (6)	2015 (7)	2016 (8)	2017 (9)	2018 (10)	2019 (11)	2020 (12)
UMUR											
0 - 4	41 707	42 935	43 875	44 706	45 263	45 604	45 410	45 188	44 954	44 694	44 419
5 - 9	39 341	39 986	40 797	41 670	42 680	43 676	44 967	45 966	46 851	47 433	47 789
10 - 14	36 904	37 221	37 501	37 764	38 106	38 599	39 234	40 036	40 900	41 885	42 855
15 - 19	47 371	47 595	47 892	48 187	48 517	48 908	49 315	49 673	50 011	50 438	51 067
20 - 24	49 144	49 425	49 735	50 051	50 316	50 479	50 715	51 031	51 348	51 686	52 089
25 - 29	41 625	41 933	42 103	42 275	42 469	42 672	42 919	43 205	43 495	43 728	43 870
30 - 34	36 947	37 401	37 838	38 220	38 540	38 795	39 078	39 237	39 397	39 564	39 738
35 - 39	33 485	34 617	35 638	36 598	37 417	38 209	38 669	39 118	39 510	39 828	40 077
40 - 44	30 154	31 218	32 288	33 372	34 507	35 580	36 784	37 872	38 894	39 757	40 590
45 - 49	24 649	25 670	26 647	27 616	28 594	29 599	30 648	31 706	32 779	33 894	34 944
50 - 54	18 921	20 208	21 447	22 651	23 829	24 987	26 027	27 030	28 021	29 011	30 029
55 - 59	13 012	13 895	14 918	16 041	17 184	18 288	19 527	20 724	21 891	23 023	24 138
60 - 64	8 813	9 253	9 713	10 236	10 878	11 673	12 477	13 411	14 436	15 478	16 484
65 - 69	6 790	6 962	7 175	7 429	7 715	8 033	8 450	8 885	9 383	9 982	10 720
70 - 74	4 435	4 567	4 699	4 837	4 986	5 141	5 284	5 460	5 667	5 899	6 155
75+	5 087	5 151	5 236	5 347	5 479	5 633	5 806	5 997	6 188	6 396	6 622
TOTAL	438 385	448 037	457 502	467 000	476 480	485 876	495 310	504 539	513 725	522 696	531 586

Tabel 15.6
 PROYEKSI PENDUDUK MENURUT KELOMPOK UMUR DAN JENIS KELAMIN
 TAHUN 2010-2020

BANDAR LAMPUNG UMUR	LAKI-LAKI + PEREMPUAN										
	2010 (2)	2011 (3)	2012 (4)	2013 (5)	2014 (6)	2015 (7)	2016 (8)	2017 (9)	2018 (10)	2019 (11)	2020 (12)
0 - 4	85 899	88 189	89 969	91 459	92 392	92 812	92 417	91 981	91 502	90 994	90 461
5 - 9	81 121	82 399	84 000	85 812	87 878	90 005	92 425	94 314	95 886	96 890	97 341
10 - 14	75 158	75 790	76 345	76 862	77 558	78 608	79 857	81 417	83 171	85 184	87 244
15 - 19	90 051	90 630	91 386	92 116	92 850	93 599	94 371	95 043	95 654	96 495	97 771
20 - 24	99 068	99 650	100 202	100 829	101 356	101 833	102 504	103 369	104 186	105 011	105 829
25 - 29	84 930	85 710	86 357	86 947	87 564	88 130	88 660	89 171	89 739	90 235	90 676
30 - 34	75 759	76 553	77 361	78 066	78 739	79 314	80 032	80 623	81 152	81 716	82 225
35 - 39	67 479	69 679	71 648	73 480	74 924	76 288	77 074	77 873	78 559	79 220	79 775
40 - 44	60 732	62 917	65 140	67 378	69 687	71 910	74 251	76 340	78 272	79 802	81 238
45 - 49	50 217	52 149	54 092	56 068	58 082	60 154	62 329	64 540	66 756	69 054	71 257
50 - 54	39 920	42 184	44 363	46 492	48 610	50 766	52 733	54 711	56 712	58 758	60 859
55 - 59	27 096	28 925	30 895	32 949	34 991	36 966	39 090	41 135	43 130	45 117	47 133
60 - 64	17 886	18 891	20 042	21 344	22 793	24 393	26 065	27 868	29 743	31 615	33 422
65 - 69	13 304	13 583	13 920	14 355	14 929	15 677	16 585	17 618	18 783	20 082	21 516
70 - 74	8 361	8 589	8 833	9 087	9 343	9 596	9 826	10 100	10 444	10 891	11 461
75+	8 382	8 484	8 622	8 795	8 999	9 236	9 509	9 807	10 114	10 436	10 774
TOTAL	885 363	904 322	923 175	942 039	960 695	979 287	997 728	1 015 910	1 033 803	1 051 500	1 068 982

Tabel 15.7
 PROYEKSI PENDUDUK MENURUT KELOMPOK UMUR TERTENTU DAN JENIS KELAMIN
 TAHUN 2010-2020

BANDAR LAMPUNG UMUR	LAKI-LAKI										
	2010 (2)	2011 (3)	2012 (4)	2013 (5)	2014 (6)	2015 (7)	2016 (8)	2017 (9)	2018 (10)	2019 (11)	2020 (12)
Komposisi Penduduk											
0-17	148 837	151 067	153 306	155 488	157 470	159 310	161 016	162 682	164 270	165 704	167 009
0-14	124 226	126 236	128 141	129 993	131 779	133 546	135 088	136 522	137 854	139 056	139 983
15-64	309 017	316 073	323 267	330 422	337 345	344 163	350 950	357 666	364 121	370 616	377 159
65+	13 735	13 976	14 265	14 624	15 091	15 702	16 380	17 183	18 103	19 132	20 254
60+	22 808	23 614	24 594	25 732	27 006	28 422	29 968	31 640	33 410	35 269	37 192
Kesehatan											
0	9 078	9 284	9 255	9 223	9 179	9 128	9 073	9 017	8 958	8 901	8 843
0 - 1	17 950	18 413	18 593	18 533	18 456	18 366	18 260	18 152	18 041	17 931	17 816
0 - 2	26 718	27 412	27 854	28 008	27 901	27 780	27 636	27 481	27 319	27 160	26 992
0 - 4	44 192	45 254	46 094	46 753	47 129	47 208	47 007	46 793	46 548	46 300	46 042
1 - 4	35 114	35 970	36 839	37 530	37 950	38 080	37 934	37 776	37 590	37 399	37 199
15 - 49	264 861	269 429	274 045	278 565	282 842	286 986	291 093	295 117	298 884	302 638	306 396
70+	7 221	7 355	7 520	7 698	7 877	8 058	8 245	8 450	8 703	9 032	9 458
Pendidikan dan Ketenagakerjaan											
0 - 3	35 484	36 334	37 015	37 434	37 543	37 396	37 222	37 030	36 821	36 615	36 398
0 - 6	61 304	62 791	64 066	65 107	65 889	66 491	66 794	66 780	66 477	66 170	65 835
3 - 6	34 586	35 379	36 212	37 099	37 988	38 711	39 158	39 299	39 158	39 010	38 843
4 - 6	25 820	26 457	27 051	27 673	28 346	29 095	29 572	29 750	29 656	29 555	29 437
7 - 12	47 471	47 832	48 405	49 195	50 050	51 005	52 157	53 468	54 786	55 879	56 707
13 - 15	23 417	23 711	23 898	23 971	24 127	24 345	24 583	24 791	25 125	25 667	26 319
16 - 18	25 468	25 639	25 873	26 215	26 553	26 763	26 834	27 007	27 255	27 537	27 785
19 - 23	49 444	49 670	49 965	50 246	50 534	50 947	51 468	51 978	52 453	52 881	53 305
15 - 24	92 604	93 260	93 961	94 707	95 373	96 045	96 845	97 708	98 481	99 382	100 444
15+	322 752	330 049	337 532	345 046	352 436	359 865	367 330	374 849	382 224	389 748	397 413
Hak Sipil dan Partisipasi Politik											
0 - 4	44 192	45 254	46 094	46 753	47 129	47 208	47 007	46 793	46 548	46 300	46 042
17	8 478	8 506	8 570	8 714	8 851	8 907	8 915	8 921	9 086	9 168	9 196
17+	306 619	313 724	320 937	328 265	335 596	343 008	350 317	357 610	364 894	372 268	379 583
Pemuda											
16 - 30	136 047	137 019	138 187	139 386	140 518	141 645	142 679	143 807	144 864	145 968	147 145

Tabel 15.8

PROYEKSI PENDUDUK MENURUT KELOMPOK UMUR TERTENTU DAN JENIS KELAMIN
TAHUN 2010-2020

BANDAR LAMPUNG UMUR	PEREMPUAN											
	2010 (2)	2011 (3)	2012 (4)	2013 (5)	2014 (6)	2015 (7)	2016 (8)	2017 (9)	2018 (10)	2019 (11)	2020 (12)	
Komposisi Penduduk												
0-17	145 468	147 750	149 973	152 227	154 380	156 368	158 291	160 102	161 852	163 420	164 883	
0-14	117 952	120 142	122 173	124 140	126 049	127 879	129 611	131 190	132 705	134 012	135 063	
15-64	304 121	311 215	318 219	325 247	332 251	339 190	346 159	353 007	359 782	366 407	373 026	
65+	16 312	16 680	17 110	17 613	18 180	18 807	19 540	20 342	21 238	22 277	23 497	
60+	25 125	25 933	26 823	27 849	29 058	30 480	32 017	33 753	35 674	37 755	39 981	
Kesehatan												
0	8 968	9 450	9 407	9 368	9 330	9 287	9 248	9 210	9 166	9 117	9 065	
0 - 1	17 429	18 080	18 518	18 444	18 373	18 289	18 203	18 114	18 019	17 917	17 808	
0 - 2	25 556	26 447	27 051	27 459	27 356	27 238	27 112	26 974	26 828	26 673	26 511	
0 - 4	41 707	42 935	43 875	44 706	45 263	45 604	45 410	45 188	44 954	44 694	44 419	
1 - 4	32 739	33 485	34 468	35 338	35 933	36 317	36 162	35 978	35 788	35 577	35 354	
15 - 49	263 375	267 859	272 141	276 319	280 360	284 242	288 128	291 842	295 434	298 895	302 375	
70+	9 522	9 718	9 935	10 184	10 465	10 774	11 090	11 457	11 855	12 295	12 777	
Pendidikan dan Ketenagakerjaan												
0 - 3	33 667	34 649	35 489	36 068	36 452	36 502	36 144	35 968	35 775	35 568	35 354	
0 - 6	57 721	59 361	60 768	61 943	62 839	63 604	64 096	64 357	64 057	63 722	63 361	
3 - 6	32 165	32 914	33 717	34 484	35 483	36 366	36 984	37 383	37 229	37 049	36 850	
4 - 6	24 054	24 712	25 279	25 875	26 387	27 302	27 952	28 389	28 282	28 154	28 007	
7 - 12	44 743	45 137	45 663	46 372	47 267	48 174	49 292	50 456	51 957	53 187	54 129	
13 - 15	24 117	24 361	24 573	24 721	24 884	25 084	25 302	25 533	25 884	26 418	27 111	
16 - 18	28 766	28 854	28 946	29 154	29 455	29 707	29 877	30 088	30 339	30 594	30 885	
19 - 23	49 775	50 112	50 440	50 709	50 879	51 089	51 427	51 732	52 082	52 487	52 902	
15 - 24	96 515	97 020	97 627	98 238	98 833	99 387	100 030	100 704	101 359	102 124	103 156	
15+	320 433	327 895	335 329	342 860	350 431	357 997	365 699	373 349	381 020	388 684	396 523	
Hak Sipil dan Partisipasi Politik												
0 - 4	41 707	42 935	43 875	44 706	45 263	45 604	45 410	45 188	44 954	44 694	44 419	
17	9 670	9 685	9 671	9 769	9 900	9 971	10 020	10 072	10 183	10 281	10 331	
17+	302 587	309 972	317 200	324 542	332 000	339 479	347 039	354 509	362 056	369 557	377 034	
Pemuda												
16 - 30	137 225	137 934	138 697	139 490	140 276	141 050	141 844	142 718	143 700	144 632	145 651	

Tabel 15.9

PROYEKSI PENDUDUK MENURUT KELOMPOK UMUR TERTENTU DAN JENIS KELAMIN
TAHUN 2010-2020

BANDAR LAMPUNG UMUR	LAKI-LAKI + PEREMPUAN											
	2010 (2)	2011 (3)	2012 (4)	2013 (5)	2014 (6)	2015 (7)	2016 (8)	2017 (9)	2018 (10)	2019 (11)	2020 (12)	
Komposisi Penduduk												
0-17	294 305	298 817	303 279	307 715	311 850	315 678	319 307	322 784	326 122	329 124	331 892	
0-14	242 178	246 378	250 314	254 133	257 828	261 425	264 699	267 712	270 559	273 068	275 046	
15-64	613 138	627 288	641 486	655 669	669 596	683 353	697 109	710 673	723 903	737 023	750 185	
65+	30 047	30 656	31 375	32 237	33 271	34 509	35 920	37 525	39 341	41 409	43 751	
60+	47 933	49 547	51 417	53 581	56 064	58 902	61 985	65 393	69 084	73 024	77 173	
Kesehatan												
0	18 046	18 734	18 662	18 591	18 509	18 415	18 321	18 227	18 124	18 018	17 908	
0 - 1	35 379	36 493	37 111	36 977	36 829	36 655	36 463	36 266	36 060	35 848	35 624	
0 - 2	52 274	53 859	54 905	55 467	55 257	55 018	54 748	54 455	54 147	53 833	53 503	
0 - 4	85 899	88 189	89 969	91 459	92 392	92 812	92 417	91 981	91 502	90 994	90 461	
1 - 4	67 853	69 455	71 307	72 868	73 883	74 397	74 096	73 754	73 378	72 976	72 553	
15 - 49	528 236	537 288	546 186	554 884	563 202	571 228	579 221	586 959	594 318	601 533	608 771	
70+	16 743	17 073	17 455	17 882	18 342	18 832	19 335	19 907	20 558	21 327	22 235	
Pendidikan dan Ketenagakerjaan												
0 - 3	69 151	70 983	72 504	73 502	73 995	73 698	73 366	72 998	72 596	72 183	71 752	
0 - 6	119 025	122 152	124 834	127 050	128 728	130 095	130 890	131 137	130 534	129 892	129 196	
3 - 6	66 751	68 293	69 929	71 583	73 471	75 077	76 142	76 682	76 387	76 059	75 693	
4 - 6	49 874	51 169	52 330	53 548	54 733	56 397	57 524	58 139	57 938	57 709	57 444	
7 - 12	92 214	92 969	94 068	95 567	97 317	99 179	101 449	103 924	106 743	109 066	110 836	
13 - 15	47 534	48 072	48 471	48 692	49 011	49 429	49 885	50 324	51 009	52 085	53 430	
16 - 18	54 234	54 493	54 819	55 369	56 008	56 470	56 711	57 095	57 594	58 131	58 670	
19 - 23	99 219	99 782	100 405	100 955	101 413	102 036	102 895	103 710	104 535	105 368	106 207	
15 - 24	189 119	190 280	191 588	192 945	194 206	195 432	196 875	198 412	199 840	201 506	203 600	
15+	643 185	657 944	672 861	687 906	702 867	717 862	733 029	748 198	763 244	778 432	793 936	
Hak Sipil dan Partisipasi Politik												
0 - 4	85 899	88 189	89 969	91 459	92 392	92 812	92 417	91 981	91 502	90 994	90 461	
17	18 148	18 191	18 241	18 483	18 751	18 878	18 935	18 993	19 269	19 449	19 527	
17+	609 206	623 696	638 137	652 807	667 596	682 487	697 356	712 119	726 950	741 825	756 617	
Pemuda												
16 - 30	273 272	274 953	276 884	278 876	280 794	282 695	284 523	286 525	288 564	290 600	292 796	

GAMBAR 15.1
 PIRAMIDA PENDUDUK KABUPATEN BANDAR LAMPUNG
 TAHUN 2010-2020



**KOTA
METRO**

<http://lampung.bps.go.id>

Tabel 16.1
 PROYEKSI PENDUDUK MENURUT KELOMPOK UMUR SATU TAHUNAN DAN JENIS KELAMIN
 TAHUN 2010-2020

METRO UMUR	LAKI-LAKI											
	2010 (1)	2011 (2)	2012 (3)	2013 (4)	2014 (5)	2015 (6)	2016 (7)	2017 (8)	2018 (9)	2019 (10)	2020 (11)	2020 (12)
0	1 413	1 440	1 427	1 412	1 401	1 385	1 369	1 354	1 338	1 324	1 309	1 309
1	1 352	1 384	1 410	1 395	1 385	1 371	1 356	1 342	1 328	1 314	1 299	1 299
2	1 323	1 353	1 386	1 408	1 398	1 386	1 374	1 360	1 346	1 333	1 318	1 318
3	1 324	1 344	1 373	1 405	1 431	1 419	1 408	1 397	1 383	1 370	1 355	1 355
4	1 329	1 355	1 375	1 404	1 439	1 464	1 453	1 442	1 431	1 418	1 402	1 402
5	1 335	1 364	1 391	1 408	1 440	1 473	1 499	1 490	1 477	1 465	1 450	1 450
6	1 336	1 364	1 392	1 417	1 437	1 468	1 503	1 529	1 518	1 507	1 493	1 493
7	1 338	1 352	1 379	1 405	1 434	1 451	1 483	1 518	1 545	1 535	1 521	1 521
8	1 338	1 337	1 350	1 375	1 404	1 431	1 449	1 481	1 516	1 544	1 532	1 532
9	1 316	1 321	1 319	1 330	1 358	1 386	1 413	1 430	1 462	1 498	1 525	1 525
10	1 274	1 292	1 298	1 293	1 307	1 332	1 359	1 387	1 405	1 437	1 470	1 470
11	1 260	1 257	1 274	1 277	1 276	1 288	1 314	1 341	1 368	1 388	1 418	1 418
12	1 273	1 269	1 264	1 279	1 285	1 283	1 294	1 321	1 348	1 376	1 395	1 395
13	1 314	1 317	1 312	1 305	1 323	1 328	1 324	1 338	1 364	1 393	1 420	1 420
14	1 366	1 380	1 383	1 377	1 373	1 389	1 395	1 392	1 406	1 434	1 461	1 461
15	1 423	1 441	1 458	1 457	1 452	1 446	1 463	1 469	1 464	1 478	1 506	1 506
16	1 476	1 481	1 499	1 513	1 517	1 509	1 502	1 523	1 528	1 525	1 539	1 539
17	1 515	1 514	1 517	1 533	1 551	1 551	1 545	1 539	1 559	1 567	1 563	1 563
18	1 512	1 521	1 518	1 520	1 539	1 554	1 556	1 550	1 545	1 567	1 572	1 572
19	1 493	1 494	1 503	1 498	1 502	1 518	1 535	1 537	1 530	1 524	1 544	1 544
20	1 467	1 467	1 469	1 472	1 472	1 475	1 491	1 507	1 509	1 504	1 495	1 495
21	1 441	1 441	1 440	1 439	1 447	1 443	1 446	1 463	1 479	1 480	1 473	1 473
22	1 402	1 407	1 406	1 403	1 405	1 410	1 407	1 410	1 427	1 443	1 444	1 444
23	1 363	1 361	1 365	1 361	1 361	1 362	1 367	1 366	1 369	1 385	1 399	1 399
24	1 306	1 318	1 314	1 317	1 315	1 314	1 315	1 320	1 317	1 322	1 338	1 338
25	1 249	1 259	1 269	1 266	1 269	1 266	1 266	1 267	1 274	1 273	1 274	1 274

Tabel 16.1
 PROYEKSI PENDUDUK MENURUT KELOMPOK UMUR SATU TAHUNAN DAN JENIS KELAMIN
 TAHUN 2010-2020

METRO UMUR	LAKI-LAKI											
	2010 (1)	2011 (2)	2012 (3)	2013 (4)	2014 (5)	2015 (6)	2016 (7)	2017 (8)	2018 (9)	2019 (10)	2020 (11)	2020 (12)
26	1 198	1 208	1 217	1 225	1 224	1 227	1 227	1 224	1 224	1 225	1 232	1 230
27	1 172	1 174	1 184	1 191	1 201	1 198	1 198	1 201	1 200	1 199	1 201	1 206
28	1 163	1 171	1 173	1 180	1 190	1 199	1 199	1 196	1 199	1 198	1 198	1 198
29	1 169	1 181	1 187	1 186	1 197	1 197	1 204	1 214	1 212	1 214	1 214	1 213
30	1 201	1 191	1 203	1 208	1 209	1 217	1 217	1 226	1 236	1 235	1 238	1 235
31	1 207	1 223	1 213	1 222	1 230	1 230	1 230	1 239	1 247	1 258	1 257	1 258
32	1 231	1 228	1 244	1 232	1 245	1 250	1 250	1 251	1 260	1 269	1 279	1 277
33	1 234	1 250	1 245	1 259	1 251	1 262	1 262	1 267	1 269	1 277	1 287	1 297
34	1 239	1 250	1 265	1 260	1 276	1 266	1 266	1 277	1 284	1 283	1 293	1 300
35	1 227	1 258	1 267	1 281	1 276	1 291	1 291	1 280	1 293	1 299	1 300	1 308
36	1 217	1 245	1 276	1 284	1 300	1 294	1 294	1 309	1 298	1 310	1 317	1 317
37	1 196	1 235	1 262	1 290	1 301	1 314	1 314	1 309	1 325	1 315	1 327	1 333
38	1 178	1 210	1 248	1 274	1 306	1 314	1 314	1 329	1 324	1 340	1 330	1 341
39	1 157	1 192	1 223	1 258	1 286	1 316	1 316	1 325	1 341	1 335	1 353	1 341
40	1 134	1 167	1 203	1 232	1 272	1 299	1 299	1 330	1 339	1 356	1 351	1 367
41	1 108	1 145	1 179	1 212	1 245	1 282	1 282	1 311	1 342	1 351	1 368	1 361
42	1 076	1 112	1 148	1 181	1 216	1 247	1 247	1 285	1 314	1 345	1 355	1 369
43	1 037	1 071	1 106	1 141	1 175	1 209	1 209	1 240	1 278	1 306	1 338	1 345
44	992	1 026	1 058	1 091	1 128	1 160	1 160	1 193	1 224	1 261	1 289	1 320
45	952	975	1 006	1 038	1 074	1 108	1 108	1 139	1 173	1 204	1 241	1 267
46	905	937	960	990	1 023	1 055	1 055	1 090	1 121	1 155	1 186	1 221
47	868	897	929	949	982	1 013	1 013	1 045	1 080	1 112	1 145	1 175
48	843	870	900	930	953	984	984	1 016	1 049	1 083	1 116	1 148
49	827	854	881	910	941	964	964	995	1 027	1 060	1 096	1 128
50	803	840	866	892	922	954	954	978	1 008	1 041	1 077	1 110

Tabel 16.1
 PROYEKSI PENDUDUK MENURUT KELOMPOK UMUR SATU TAHUNAN DAN JENIS KELAMIN
 TAHUN 2010-2020

METRO UMUR	LAKI-LAKI										
	2010 (2)	2011 (3)	2012 (4)	2013 (5)	2014 (6)	2015 (7)	2016 (8)	2017 (9)	2018 (10)	2019 (11)	2020 (12)
51	787	812	849	874	902	932	963	988	1 020	1 053	1 087
52	762	791	816	852	878	906	936	969	992	1 025	1 058
53	727	759	787	811	849	874	901	932	964	989	1 020
54	681	717	749	776	802	837	862	891	922	954	977
55	637	672	706	737	764	789	824	851	877	908	940
56	593	627	660	693	725	752	777	812	837	865	894
57	546	581	613	644	680	709	736	761	796	821	847
58	498	532	565	596	629	661	691	717	741	774	798
59	446	480	516	546	577	609	640	667	693	717	748
60	413	431	464	496	526	553	583	615	642	667	689
61	364	395	412	442	474	503	531	559	589	616	640
62	322	345	376	391	422	452	480	507	535	564	589
63	291	306	329	357	373	403	430	457	484	511	538
64	267	275	289	312	340	356	383	411	436	462	487
65	252	254	263	277	298	324	338	365	390	416	438
66	239	240	242	249	263	283	308	322	347	372	395
67	226	227	228	230	237	250	269	291	306	330	353
68	213	216	216	216	220	226	237	256	278	291	314
69	199	205	209	209	207	209	215	227	244	266	279
70	188	193	198	201	200	203	204	209	221	239	259
71	184	186	192	196	199	200	201	203	209	221	238
72	182	185	189	193	200	202	205	205	208	215	226
73	185	188	192	195	201	207	212	216	218	222	230
74	194	199	203	208	215	219	225	231	234	238	246
75+	910	918	930	942	953	973	994	1 019	1 044	1 068	1 096
TOTAL	73 178	74 477	75 727	76 828	78 078	79 191	80 300	81 421	82 494	83 596	84 566

Tabel 16.2
 PROYEKSI PENDUDUK MENURUT KELOMPOK UMUR SATU TAHUNAN DAN JENIS KELAMIN
 TAHUN 2010-2020

METRO UMUR	PEREMPUAN										
	2010 (2)	2011 (3)	2012 (4)	2013 (5)	2014 (6)	2015 (7)	2016 (8)	2017 (9)	2018 (10)	2019 (11)	2020 (12)
0	1 396	1 461	1 447	1 433	1 419	1 406	1 393	1 378	1 366	1 353	1 340
1	1 271	1 291	1 356	1 345	1 332	1 320	1 306	1 291	1 276	1 262	1 247
2	1 201	1 230	1 249	1 315	1 303	1 294	1 281	1 267	1 253	1 239	1 224
3	1 198	1 206	1 236	1 256	1 321	1 312	1 302	1 288	1 275	1 262	1 248
4	1 203	1 235	1 244	1 278	1 299	1 366	1 351	1 339	1 324	1 308	1 294
5	1 225	1 251	1 284	1 292	1 323	1 345	1 415	1 402	1 390	1 378	1 363
6	1 246	1 270	1 298	1 332	1 338	1 371	1 391	1 462	1 448	1 436	1 423
7	1 263	1 274	1 299	1 327	1 360	1 370	1 400	1 419	1 492	1 477	1 465
8	1 264	1 264	1 275	1 301	1 329	1 364	1 371	1 401	1 422	1 494	1 480
9	1 233	1 242	1 243	1 254	1 279	1 308	1 342	1 349	1 379	1 397	1 469
10	1 195	1 200	1 207	1 208	1 218	1 246	1 274	1 304	1 314	1 345	1 364
11	1 176	1 177	1 183	1 190	1 190	1 203	1 227	1 253	1 287	1 296	1 327
12	1 205	1 206	1 206	1 214	1 219	1 219	1 232	1 257	1 285	1 318	1 326
13	1 297	1 299	1 300	1 302	1 309	1 316	1 316	1 327	1 352	1 380	1 415
14	1 421	1 434	1 438	1 437	1 438	1 447	1 453	1 455	1 466	1 490	1 521
15	1 568	1 577	1 589	1 594	1 594	1 594	1 602	1 607	1 604	1 618	1 646
16	1 697	1 687	1 696	1 711	1 713	1 715	1 714	1 722	1 729	1 726	1 742
17	1 764	1 758	1 748	1 757	1 771	1 778	1 776	1 775	1 787	1 794	1 794
18	1 737	1 743	1 738	1 728	1 736	1 752	1 757	1 755	1 755	1 767	1 774
19	1 654	1 655	1 663	1 657	1 646	1 656	1 670	1 672	1 671	1 670	1 683
20	1 556	1 555	1 554	1 561	1 553	1 546	1 555	1 566	1 569	1 568	1 568
21	1 462	1 467	1 465	1 465	1 470	1 467	1 456	1 463	1 474	1 477	1 476
22	1 379	1 381	1 387	1 385	1 384	1 390	1 385	1 375	1 380	1 392	1 394
23	1 312	1 317	1 319	1 325	1 323	1 323	1 327	1 321	1 312	1 318	1 328
24	1 270	1 263	1 271	1 272	1 279	1 277	1 276	1 278	1 273	1 264	1 273
25	1 234	1 228	1 220	1 226	1 228	1 236	1 234	1 231	1 235	1 231	1 225

Tabel 16.2
 PROYEKSI PENDUDUK MENURUT KELOMPOK UMUR SATU TAHUNAN DAN JENIS KELAMIN
 TAHUN 2010-2020

METRO	PEREMPUAN											
	2010 (2)	2011 (3)	2012 (4)	2013 (5)	2014 (6)	2015 (7)	2016 (8)	2017 (9)	2018 (10)	2019 (11)	2020 (12)	
26	1 189	1 192	1 187	1 180	1 185	1 188	1 193	1 191	1 190	1 194	1 190	1 190
27	1 165	1 167	1 170	1 165	1 158	1 163	1 166	1 169	1 168	1 167	1 167	1 171
28	1 164	1 170	1 171	1 173	1 168	1 162	1 167	1 168	1 173	1 170	1 170	1 171
29	1 177	1 187	1 193	1 195	1 196	1 192	1 183	1 189	1 190	1 194	1 194	1 192
30	1 218	1 209	1 220	1 225	1 225	1 231	1 224	1 214	1 219	1 221	1 221	1 226
31	1 235	1 249	1 240	1 251	1 256	1 258	1 261	1 255	1 246	1 251	1 251	1 254
32	1 249	1 261	1 274	1 266	1 275	1 283	1 283	1 285	1 278	1 271	1 271	1 275
33	1 244	1 262	1 273	1 288	1 278	1 288	1 294	1 293	1 297	1 291	1 291	1 282
34	1 237	1 247	1 264	1 276	1 291	1 282	1 292	1 296	1 298	1 298	1 298	1 294
35	1 191	1 239	1 252	1 267	1 278	1 295	1 284	1 293	1 298	1 297	1 301	1 301
36	1 178	1 198	1 246	1 257	1 273	1 286	1 299	1 288	1 298	1 304	1 303	1 303
37	1 151	1 187	1 207	1 255	1 266	1 285	1 295	1 308	1 298	1 308	1 313	1 313
38	1 134	1 164	1 201	1 221	1 270	1 282	1 300	1 310	1 323	1 313	1 324	1 324
39	1 119	1 151	1 180	1 220	1 240	1 289	1 302	1 317	1 331	1 344	1 334	1 334
40	1 107	1 138	1 169	1 201	1 239	1 261	1 310	1 321	1 339	1 351	1 366	1 366
41	1 089	1 124	1 155	1 186	1 216	1 258	1 278	1 328	1 340	1 357	1 368	1 368
42	1 066	1 099	1 133	1 165	1 196	1 229	1 267	1 288	1 339	1 349	1 368	1 368
43	1 034	1 067	1 099	1 133	1 164	1 197	1 228	1 266	1 287	1 337	1 350	1 350
44	997	1 026	1 059	1 092	1 125	1 157	1 191	1 220	1 258	1 279	1 329	1 329
45	961	989	1 018	1 050	1 080	1 115	1 146	1 176	1 207	1 244	1 266	1 266
46	922	953	979	1 009	1 040	1 072	1 105	1 136	1 166	1 196	1 235	1 235
47	884	915	946	973	1 001	1 033	1 065	1 097	1 126	1 158	1 188	1 188
48	846	880	912	943	968	999	1 029	1 060	1 093	1 123	1 154	1 154
49	809	846	881	911	943	968	998	1 028	1 061	1 093	1 124	1 124
50	758	808	844	879	911	941	966	997	1 026	1 057	1 091	1 091

Tabel 16.2
 PROYEKSI PENDUDUK MENURUT KELOMPOK UMUR SATU TAHUNAN DAN JENIS KELAMIN
 TAHUN 2010-2020

METRO	PEREMPJUAN											
	2010 (1)	2011 (2)	2012 (3)	2013 (4)	2014 (5)	2015 (6)	2016 (7)	2017 (8)	2018 (9)	2019 (10)	2020 (11)	2020 (12)
51	721	757	805	842	877	909	939	963	993	1 023	1 054	
52	682	721	756	805	842	877	909	937	963	991	1 022	
53	640	684	723	759	808	846	880	910	941	966	996	
54	600	643	690	729	763	813	852	885	915	946	972	
55	578	604	650	695	734	772	821	857	892	925	956	
56	535	582	609	655	699	740	776	826	863	898	931	
57	496	533	579	606	651	697	736	772	820	858	894	
58	455	483	520	565	590	636	678	717	752	800	837	
59	419	436	461	498	541	564	609	650	687	719	766	
60	369	394	411	436	468	511	535	575	613	649	680	
61	335	348	371	387	410	442	480	502	540	577	610	
62	308	319	329	353	367	389	420	455	477	513	550	
63	287	299	310	321	342	356	379	408	444	464	502	
64	277	287	299	308	320	339	355	377	407	443	463	
65	273	276	287	299	310	322	344	359	382	411	447	
66	265	273	277	289	300	312	326	346	362	385	415	
67	258	265	271	276	288	300	312	326	345	361	384	
68	249	254	261	268	271	283	295	306	319	340	356	
69	238	242	246	252	261	265	276	288	299	311	330	
70	225	231	237	240	246	252	256	266	276	289	302	
71	214	220	225	230	235	240	246	250	261	272	282	
72	209	214	218	227	230	235	240	247	251	261	273	
73	210	215	219	225	233	238	243	249	256	261	273	
74	218	224	230	238	243	255	261	268	277	286	291	
75+	1 195	1 206	1 218	1 240	1 269	1 296	1 329	1 366	1 397	1 439	1 477	
TOTAL	72 807	74 109	75 390	76 689	77 914	79 224	80 429	81 555	82 699	83 815	84 941	

Tabel 16.3
 PROYEKSI PENDUDUK MENURUT KELOMPOK UMUR SATU TAHUNAN DAN JENIS KELAMIN
 TAHUN 2010-2020

METRO UMUR	LAKI-LAKI + PEREMPUAN										
	2010 (1)	2011 (2)	2012 (3)	2013 (4)	2014 (5)	2015 (6)	2016 (7)	2017 (8)	2018 (9)	2019 (10)	2020 (11)
0	2 809	2 901	2 874	2 845	2 820	2 791	2 762	2 732	2 704	2 677	2 649
1	2 623	2 675	2 766	2 740	2 717	2 691	2 662	2 633	2 604	2 576	2 546
2	2 524	2 583	2 635	2 723	2 701	2 680	2 655	2 627	2 599	2 572	2 542
3	2 522	2 550	2 609	2 661	2 752	2 731	2 710	2 685	2 658	2 632	2 603
4	2 532	2 590	2 619	2 682	2 738	2 830	2 804	2 781	2 755	2 726	2 696
5	2 560	2 615	2 675	2 700	2 763	2 818	2 914	2 892	2 867	2 843	2 813
6	2 582	2 634	2 690	2 749	2 775	2 839	2 894	2 991	2 966	2 943	2 916
7	2 601	2 626	2 678	2 732	2 794	2 821	2 883	2 937	3 037	3 012	2 986
8	2 602	2 601	2 625	2 676	2 733	2 795	2 820	2 882	2 938	3 038	3 012
9	2 549	2 563	2 562	2 584	2 637	2 694	2 755	2 779	2 841	2 895	2 994
10	2 469	2 492	2 505	2 501	2 525	2 578	2 633	2 691	2 719	2 782	2 834
11	2 436	2 434	2 457	2 467	2 466	2 491	2 541	2 594	2 655	2 684	2 745
12	2 478	2 475	2 470	2 493	2 504	2 502	2 526	2 578	2 633	2 694	2 721
13	2 611	2 616	2 612	2 607	2 632	2 644	2 640	2 665	2 716	2 773	2 835
14	2 787	2 814	2 821	2 814	2 811	2 836	2 848	2 847	2 872	2 924	2 982
15	2 991	3 018	3 047	3 051	3 046	3 040	3 065	3 076	3 068	3 096	3 152
16	3 173	3 168	3 195	3 224	3 230	3 224	3 216	3 245	3 257	3 251	3 281
17	3 279	3 272	3 265	3 290	3 322	3 329	3 321	3 314	3 346	3 361	3 357
18	3 249	3 264	3 256	3 248	3 275	3 306	3 313	3 305	3 300	3 334	3 346
19	3 147	3 149	3 166	3 155	3 148	3 174	3 205	3 209	3 201	3 194	3 227
20	3 023	3 022	3 023	3 033	3 025	3 021	3 046	3 073	3 078	3 072	3 063
21	2 903	2 908	2 905	2 904	2 917	2 910	2 902	2 926	2 953	2 957	2 949
22	2 781	2 788	2 793	2 788	2 789	2 800	2 792	2 785	2 807	2 835	2 838
23	2 675	2 678	2 684	2 686	2 684	2 685	2 694	2 687	2 681	2 703	2 727
24	2 576	2 581	2 585	2 589	2 594	2 591	2 591	2 598	2 590	2 586	2 611
25	2 483	2 487	2 489	2 492	2 497	2 502	2 500	2 498	2 509	2 504	2 499

Tabel 16.3
 PROYEKSI PENDUDUK MENURUT KELOMPOK UMUR SATU TAHUNAN DAN JENIS KELAMIN
 TAHUN 2010-2020

METRO UMUR	LAKI-LAKI + PEREMPUAN											
	2010 (2)	2011 (3)	2012 (4)	2013 (5)	2014 (6)	2015 (7)	2016 (8)	2017 (9)	2018 (10)	2019 (11)	2020 (12)	
26	2 387	2 400	2 404	2 405	2 409	2 415	2 417	2 415	2 415	2 415	2 426	2 420
27	2 337	2 341	2 354	2 356	2 359	2 361	2 367	2 369	2 367	2 367	2 368	2 377
28	2 327	2 341	2 344	2 353	2 358	2 361	2 363	2 367	2 371	2 368	2 368	2 369
29	2 346	2 368	2 380	2 381	2 393	2 396	2 397	2 401	2 404	2 408	2 408	2 405
30	2 419	2 400	2 423	2 433	2 434	2 448	2 450	2 450	2 454	2 459	2 461	2 461
31	2 442	2 472	2 453	2 473	2 486	2 488	2 500	2 502	2 504	2 508	2 508	2 512
32	2 480	2 489	2 518	2 498	2 520	2 533	2 534	2 545	2 547	2 550	2 550	2 552
33	2 478	2 512	2 518	2 547	2 529	2 550	2 561	2 562	2 574	2 578	2 578	2 579
34	2 476	2 497	2 529	2 536	2 567	2 548	2 569	2 580	2 581	2 591	2 591	2 594
35	2 418	2 497	2 519	2 548	2 554	2 586	2 564	2 586	2 597	2 597	2 597	2 609
36	2 395	2 443	2 522	2 541	2 573	2 580	2 608	2 586	2 608	2 621	2 621	2 620
37	2 347	2 422	2 469	2 545	2 567	2 599	2 604	2 633	2 613	2 635	2 635	2 646
38	2 312	2 374	2 449	2 495	2 576	2 596	2 629	2 634	2 663	2 643	2 643	2 665
39	2 276	2 343	2 403	2 478	2 526	2 605	2 627	2 658	2 666	2 697	2 697	2 675
40	2 241	2 305	2 372	2 433	2 511	2 560	2 640	2 660	2 695	2 702	2 702	2 733
41	2 197	2 269	2 334	2 398	2 461	2 540	2 589	2 670	2 691	2 725	2 725	2 729
42	2 142	2 211	2 281	2 346	2 412	2 476	2 552	2 602	2 684	2 704	2 704	2 737
43	2 071	2 138	2 205	2 274	2 339	2 406	2 468	2 544	2 593	2 675	2 675	2 695
44	1 989	2 052	2 117	2 183	2 253	2 317	2 384	2 444	2 519	2 568	2 568	2 649
45	1 913	1 964	2 024	2 088	2 154	2 223	2 285	2 349	2 411	2 485	2 485	2 533
46	1 827	1 890	1 939	1 999	2 063	2 127	2 195	2 257	2 321	2 382	2 382	2 456
47	1 752	1 812	1 875	1 922	1 983	2 046	2 110	2 177	2 238	2 303	2 303	2 363
48	1 689	1 750	1 812	1 873	1 921	1 983	2 045	2 109	2 176	2 239	2 239	2 302
49	1 636	1 700	1 762	1 821	1 884	1 932	1 993	2 055	2 121	2 189	2 189	2 252
50	1 561	1 648	1 710	1 771	1 833	1 895	1 944	2 005	2 067	2 134	2 134	2 201

Tabel 16.3
 PROYEKSI PENDUDUK MENURUT KELOMPOK UMUR SATU TAHUNAN DAN JENIS KELAMIN
 TAHUN 2010-2020

METRO UMUR	LAKI-LAKI + PEREMPUAN											
	2010 (1)	2011 (2)	2012 (3)	2013 (4)	2014 (5)	2015 (6)	2016 (7)	2017 (8)	2018 (9)	2019 (10)	2020 (11)	2020 (12)
51	1 508	1 569	1 654	1 716	1 779	1 841	1 902	1 951	2 013	2 076	2 141	2 141
52	1 444	1 512	1 572	1 657	1 720	1 783	1 845	1 906	1 955	2 016	2 080	2 080
53	1 367	1 443	1 510	1 570	1 657	1 720	1 781	1 842	1 905	1 955	2 016	2 016
54	1 281	1 360	1 439	1 505	1 565	1 650	1 714	1 776	1 837	1 900	1 949	1 949
55	1 215	1 276	1 356	1 432	1 498	1 561	1 645	1 708	1 769	1 833	1 896	1 896
56	1 128	1 209	1 269	1 348	1 424	1 492	1 553	1 638	1 700	1 763	1 825	1 825
57	1 042	1 114	1 192	1 250	1 331	1 406	1 472	1 533	1 616	1 679	1 741	1 741
58	953	1 015	1 085	1 161	1 219	1 297	1 369	1 434	1 493	1 574	1 635	1 635
59	865	916	977	1 044	1 113	1 173	1 249	1 317	1 380	1 436	1 514	1 514
60	782	825	875	932	994	1 064	1 118	1 190	1 255	1 316	1 369	1 369
61	699	743	783	829	884	945	1 011	1 061	1 129	1 193	1 250	1 250
62	630	664	705	744	789	841	900	962	1 012	1 077	1 139	1 139
63	578	605	639	678	715	759	809	865	928	975	1 040	1 040
64	544	562	588	620	660	695	738	788	843	905	950	950
65	525	530	550	576	608	646	682	724	772	827	885	885
66	504	513	519	538	563	595	634	668	709	757	810	810
67	484	492	499	506	525	550	581	617	651	691	737	737
68	462	470	477	484	491	509	532	562	597	631	670	670
69	437	447	455	461	468	474	491	515	543	577	609	609
70	413	424	435	441	446	455	460	475	497	528	561	561
71	398	406	417	426	434	440	447	453	470	493	520	520
72	391	399	407	420	430	437	445	452	459	476	499	499
73	395	403	411	420	434	445	455	465	474	483	503	503
74	412	423	433	446	458	474	486	499	511	524	537	537
75+	2 105	2 124	2 148	2 182	2 222	2 269	2 323	2 385	2 441	2 507	2 573	2 573
TOTAL	145 985	148 586	151 117	153 517	155 992	158 415	160 729	162 976	165 193	167 411	169 507	169 507

Tabel 16.4
 PROYEKSI PENDUDUK MENURUT KELOMPOK UMUR DAN JENIS KELAMIN
 TAHUN 2010-2020

METRO	LAKI-LAKI											
	2010 (2)	2011 (3)	2012 (4)	2013 (5)	2014 (6)	2015 (7)	2016 (8)	2017 (9)	2018 (10)	2019 (11)	2020 (12)	
UMUR												
(1)												
0 - 4	6 741	6 876	6 971	7 024	7 054	7 025	6 960	6 895	6 826	6 759	6 683	
5 - 9	6 663	6 738	6 831	6 935	7 073	7 209	7 347	7 448	7 518	7 549	7 521	
10 - 14	6 487	6 515	6 531	6 531	6 564	6 620	6 686	6 779	6 891	7 028	7 164	
15 - 19	7 419	7 451	7 495	7 521	7 561	7 578	7 601	7 618	7 626	7 661	7 724	
20 - 24	6 979	6 994	6 994	6 992	7 000	7 004	7 026	7 066	7 101	7 134	7 149	
25 - 29	5 951	5 993	6 030	6 048	6 081	6 094	6 101	6 102	6 110	6 118	6 121	
30 - 34	6 112	6 142	6 170	6 181	6 211	6 225	6 260	6 296	6 322	6 354	6 367	
35 - 39	5 975	6 140	6 276	6 387	6 469	6 529	6 552	6 581	6 599	6 627	6 640	
40 - 44	5 347	5 521	5 694	5 857	6 036	6 197	6 359	6 497	6 619	6 701	6 762	
45 - 49	4 395	4 533	4 676	4 817	4 973	5 124	5 285	5 450	5 614	5 784	5 939	
50 - 54	3 760	3 919	4 067	4 205	4 353	4 503	4 640	4 788	4 939	5 098	5 252	
55 - 59	2 720	2 892	3 060	3 216	3 375	3 520	3 668	3 808	3 944	4 085	4 227	
60 - 64	1 657	1 752	1 870	1 998	2 135	2 267	2 407	2 549	2 686	2 820	2 943	
65 - 69	1 129	1 142	1 158	1 181	1 225	1 292	1 367	1 461	1 565	1 675	1 779	
70 - 74	933	951	974	993	1 015	1 031	1 047	1 064	1 090	1 135	1 199	
75+	910	918	930	942	953	973	994	1 019	1 044	1 068	1 096	
TOTAL	73 178	74 477	75 727	76 828	78 078	79 191	80 300	81 421	82 494	83 596	84 566	

Tabel 16.5
 PROYEKSI PENDUDUK MENURUT KELOMPOK UMUR DAN JENIS KELAMIN
 TAHUN 2010-2020

METRO	PEREMPUAN										
	2010 (2)	2011 (3)	2012 (4)	2013 (5)	2014 (6)	2015 (7)	2016 (8)	2017 (9)	2018 (10)	2019 (11)	2020 (12)
0 - 4	6 269	6 423	6 532	6 627	6 674	6 698	6 633	6 563	6 494	6 424	6 353
5 - 9	6 231	6 301	6 399	6 506	6 629	6 758	6 919	7 033	7 131	7 182	7 200
10 - 14	6 294	6 316	6 334	6 351	6 374	6 431	6 502	6 596	6 704	6 829	6 953
15 - 19	8 420	8 420	8 434	8 447	8 460	8 495	8 519	8 531	8 546	8 575	8 639
20 - 24	6 979	6 983	6 996	7 008	7 009	7 003	6 999	7 003	7 008	7 019	7 039
25 - 29	5 929	5 944	5 941	5 939	5 935	5 941	5 943	5 948	5 956	5 956	5 949
30 - 34	6 183	6 228	6 271	6 306	6 325	6 342	6 354	6 343	6 338	6 332	6 331
35 - 39	5 773	5 939	6 086	6 220	6 327	6 437	6 480	6 516	6 548	6 566	6 575
40 - 44	5 293	5 454	5 615	5 777	5 940	6 102	6 274	6 423	6 563	6 673	6 781
45 - 49	4 422	4 583	4 736	4 886	5 032	5 187	5 343	5 497	5 653	5 814	5 967
50 - 54	3 401	3 613	3 818	4 014	4 201	4 386	4 546	4 692	4 838	4 983	5 135
55 - 59	2 483	2 638	2 819	3 019	3 215	3 409	3 620	3 822	4 014	4 200	4 384
60 - 64	1 576	1 647	1 720	1 805	1 907	2 037	2 169	2 317	2 481	2 646	2 805
65 - 69	1 283	1 310	1 342	1 384	1 430	1 482	1 553	1 625	1 707	1 808	1 932
70 - 74	1 076	1 104	1 129	1 160	1 187	1 220	1 246	1 280	1 321	1 369	1 421
75+	1 195	1 206	1 218	1 240	1 269	1 296	1 329	1 366	1 397	1 439	1 477
TOTAL	72 807	74 109	75 390	76 689	77 914	79 224	80 429	81 555	82 699	83 815	84 941

Tabel 16.6
 PROYEKSI PENDUDUK MENURUT KELOMPOK UMUR DAN JENIS KELAMIN
 TAHUN 2010-2020

METRO	LAKI-LAKI + PEREMPUAN											
	2010 (2)	2011 (3)	2012 (4)	2013 (5)	2014 (6)	2015 (7)	2016 (8)	2017 (9)	2018 (10)	2019 (11)	2020 (12)	
UMUR												
(1)												
0 - 4	13 010	13 299	13 503	13 651	13 728	13 723	13 593	13 458	13 320	13 183	13 036	
5 - 9	12 894	13 039	13 230	13 441	13 702	13 967	14 266	14 481	14 649	14 731	14 721	
10 - 14	12 781	12 831	12 865	12 882	12 938	13 051	13 188	13 375	13 595	13 857	14 117	
15 - 19	15 839	15 871	15 929	15 968	16 021	16 073	16 120	16 149	16 172	16 236	16 363	
20 - 24	13 958	13 977	13 990	14 000	14 009	14 007	14 025	14 069	14 109	14 153	14 188	
25 - 29	11 880	11 937	11 971	11 987	12 016	12 035	12 044	12 050	12 066	12 074	12 070	
30 - 34	12 295	12 370	12 441	12 487	12 536	12 567	12 614	12 639	12 660	12 686	12 698	
35 - 39	11 748	12 079	12 362	12 607	12 796	12 966	13 032	13 097	13 147	13 193	13 215	
40 - 44	10 640	10 975	11 309	11 634	11 976	12 299	12 633	12 920	13 182	13 374	13 543	
45 - 49	8 817	9 116	9 412	9 703	10 005	10 311	10 628	10 947	11 267	11 598	11 906	
50 - 54	7 161	7 532	7 885	8 219	8 554	8 889	9 186	9 480	9 777	10 081	10 387	
55 - 59	5 203	5 530	5 879	6 235	6 590	6 929	7 288	7 630	7 958	8 285	8 611	
60 - 64	3 233	3 399	3 590	3 803	4 042	4 304	4 576	4 866	5 167	5 466	5 748	
65 - 69	2 412	2 452	2 500	2 565	2 655	2 774	2 920	3 086	3 272	3 483	3 711	
70 - 74	2 009	2 055	2 103	2 153	2 202	2 251	2 293	2 344	2 411	2 504	2 620	
75+	2 105	2 124	2 148	2 182	2 222	2 269	2 323	2 385	2 441	2 507	2 573	
TOTAL	145 985	148 586	151 117	153 517	155 992	158 415	160 729	162 976	165 193	167 411	169 507	

Tabel 16.7
 PROYEKSI PENDUDUK MENURUT KELOMPOK UMUR TERTEKUTU DAN JENIS KELAMIN
 TAHUN 2010-2020

METRO	UMUR	LAKI-LAKI										
		2010	2011	2012	2013	2014	2015	2016	2017	2018	2019	2020
	(1)	(2)	(3)	(4)	(5)	(6)	(7)	(8)	(9)	(10)	(11)	(12)
Komposisi Penduduk												
0-17	24 305	24 565	24 807	24 993	25 211	25 360	25 503	25 653	25 786	25 906	25 976	
0-14	19 891	20 129	20 333	20 490	20 691	20 854	20 993	21 122	21 235	21 336	21 368	
15-64	50 315	51 337	52 332	53 222	54 194	55 041	55 899	56 755	57 560	58 382	59 124	
65+	2 972	3 011	3 062	3 116	3 193	3 296	3 408	3 544	3 699	3 878	4 074	
60+	4 629	4 763	4 932	5 114	5 328	5 563	5 815	6 093	6 385	6 698	7 017	
Kesehatan												
0	1 413	1 440	1 427	1 412	1 401	1 385	1 369	1 354	1 338	1 324	1 309	
0 - 1	2 765	2 824	2 837	2 807	2 786	2 756	2 725	2 696	2 666	2 638	2 608	
0 - 2	4 088	4 177	4 223	4 215	4 184	4 142	4 099	4 056	4 012	3 971	3 926	
0 - 4	6 741	6 876	6 971	7 024	7 054	7 025	6 960	6 895	6 826	6 759	6 683	
1 - 4	5 328	5 436	5 544	5 612	5 653	5 640	5 591	5 541	5 488	5 435	5 374	
15 - 49	42 178	42 774	43 335	43 803	44 331	44 751	45 184	45 610	45 991	46 379	46 702	
70+	1 843	1 869	1 904	1 935	1 968	2 004	2 041	2 083	2 134	2 203	2 295	
Pendidikan dan Ketenagakerjaan												
0 - 3	5 412	5 521	5 596	5 620	5 615	5 561	5 507	5 453	5 395	5 341	5 281	
0 - 6	9 412	9 604	9 754	9 849	9 931	9 966	9 962	9 914	9 821	9 731	9 626	
3 - 6	5 324	5 427	5 531	5 634	5 747	5 824	5 863	5 858	5 809	5 760	5 700	
4 - 6	4 000	4 083	4 158	4 229	4 316	4 405	4 455	4 461	4 426	4 390	4 345	
7 - 12	7 799	7 828	7 884	7 959	8 064	8 171	8 312	8 478	8 644	8 778	8 861	
13 - 15	4 103	4 138	4 153	4 139	4 148	4 163	4 182	4 199	4 234	4 305	4 387	
16 - 18	4 503	4 516	4 534	4 566	4 607	4 614	4 603	4 612	4 632	4 659	4 674	
19 - 23	7 166	7 170	7 183	7 173	7 187	7 208	7 246	7 283	7 314	7 336	7 355	
15 - 24	14 398	14 445	14 489	14 513	14 561	14 582	14 627	14 684	14 727	14 795	14 873	
15+	53 287	54 348	55 394	56 338	57 387	58 337	59 307	60 299	61 259	62 260	63 198	
Hak Sipil dan Partisipasi Politik												
0 - 4	6 741	6 876	6 971	7 024	7 054	7 025	6 960	6 895	6 826	6 759	6 683	
17	1 515	1 514	1 517	1 533	1 551	1 551	1 545	1 539	1 559	1 567	1 563	
17+	50 388	51 426	52 437	53 368	54 418	55 382	56 342	57 307	58 267	59 257	60 153	
Pemuda												
16 - 30	20 127	20 188	20 264	20 312	20 399	20 447	20 491	20 553	20 608	20 673	20 723	

Tabel 16.8

PROYEKSI PENDUDUK MENURUT KELOMPOK UMUR TERTENTU DAN JENIS KELAMIN
TAHUN 2010-2020

METRO	UMUR	PEREMPUAN										
		2010	2011	2012	2013	2014	2015	2016	2017	2018	2019	2020
	(1)	(2)	(3)	(4)	(5)	(6)	(7)	(8)	(9)	(10)	(11)	(12)
Komposisi Penduduk												
0-17	23 823	24 062	24 298	24 546	24 755	24 974	25 146	25 296	25 449	25 573	25 688	
0-14	18 794	19 040	19 265	19 484	19 677	19 887	20 054	20 192	20 329	20 435	20 506	
15-64	50 459	51 449	52 436	53 421	54 351	55 339	56 247	57 092	57 945	58 764	59 605	
65+	3 554	3 620	3 689	3 784	3 886	3 998	4 128	4 271	4 425	4 616	4 830	
60+	5 130	5 267	5 409	5 589	5 793	6 035	6 297	6 588	6 906	7 262	7 635	
Kesehatan												
0	1 396	1 461	1 447	1 433	1 419	1 406	1 393	1 378	1 366	1 353	1 340	
0 - 1	2 667	2 752	2 803	2 778	2 751	2 726	2 699	2 669	2 642	2 615	2 587	
0 - 2	3 868	3 982	4 052	4 093	4 054	4 020	3 980	3 936	3 895	3 854	3 811	
0 - 4	6 269	6 423	6 532	6 627	6 674	6 698	6 633	6 563	6 494	6 424	6 353	
1 - 4	4 873	4 962	5 085	5 194	5 255	5 292	5 240	5 185	5 128	5 071	5 013	
15 - 49	42 999	43 551	44 079	44 583	45 028	45 507	45 912	46 261	46 612	46 935	47 281	
70+	2 271	2 310	2 347	2 400	2 456	2 516	2 575	2 646	2 718	2 808	2 898	
Pendidikan dan Ketenagakerjaan												
0 - 3	5 066	5 188	5 288	5 349	5 375	5 332	5 282	5 224	5 170	5 116	5 059	
0 - 6	8 740	8 944	9 114	9 251	9 335	9 414	9 439	9 427	9 332	9 238	9 139	
3 - 6	4 872	4 962	5 062	5 158	5 281	5 394	5 459	5 491	5 437	5 384	5 328	
4 - 6	3 674	3 756	3 826	3 902	3 960	4 082	4 157	4 203	4 162	4 122	4 080	
7 - 12	7 336	7 363	7 413	7 494	7 595	7 710	7 846	7 983	8 179	8 327	8 431	
13 - 15	4 286	4 310	4 327	4 333	4 341	4 357	4 371	4 389	4 422	4 488	4 582	
16 - 18	5 198	5 188	5 182	5 196	5 220	5 245	5 247	5 252	5 271	5 287	5 310	
19 - 23	7 363	7 375	7 388	7 393	7 376	7 382	7 393	7 397	7 406	7 425	7 449	
15 - 24	15 399	15 403	15 430	15 455	15 469	15 498	15 518	15 534	15 554	15 594	15 678	
15+	54 013	55 069	56 125	57 205	58 237	59 337	60 375	61 363	62 370	63 380	64 435	
Hak Sipil dan Partisipasi Politik												
0 - 4	6 269	6 423	6 532	6 627	6 674	6 698	6 633	6 563	6 494	6 424	6 353	
17	1 764	1 758	1 748	1 757	1 771	1 778	1 776	1 775	1 787	1 794	1 794	
17+	50 748	51 805	52 840	53 900	54 930	56 028	57 059	58 034	59 037	60 036	61 047	
Pemuda												
16 - 30	20 978	20 979	21 002	21 025	21 035	21 076	21 083	21 089	21 125	21 153	21 207	

Tabel 16.9

PROYEKSI PENDUDUK MENURUT KELOMPOK UMUR TERTENTU DAN JENIS KELAMIN
TAHUN 2010-2020

METRO	LAKI-LAKI + PEREMPUAN											
	UMUR	2010	2011	2012	2013	2014	2015	2016	2017	2018	2019	2020
	(1)	(2)	(3)	(4)	(5)	(6)	(7)	(8)	(9)	(10)	(11)	(12)
Komposisi Penduduk												
0-17	48 128	48 627	49 105	49 539	49 966	50 334	50 649	50 949	51 235	51 479	51 664	
0-14	38 685	39 169	39 598	39 974	40 368	40 741	41 047	41 314	41 564	41 771	41 874	
15-64	100 774	102 786	104 768	106 643	108 545	110 380	112 146	113 847	115 505	117 146	118 729	
65+	6 526	6 631	6 751	6 900	7 079	7 294	7 536	7 815	8 124	8 494	8 904	
60+	9 759	10 030	10 341	10 703	11 121	11 598	12 112	12 681	13 291	13 960	14 652	
Kesehatan												
0	2 809	2 901	2 874	2 845	2 820	2 791	2 762	2 732	2 704	2 677	2 649	
0-1	5 432	5 576	5 640	5 585	5 537	5 482	5 424	5 365	5 308	5 253	5 195	
0-2	7 956	8 159	8 275	8 308	8 238	8 162	8 079	7 992	7 907	7 825	7 737	
0-4	13 010	13 299	13 503	13 651	13 728	13 723	13 593	13 458	13 320	13 183	13 036	
1-4	10 201	10 398	10 629	10 806	10 908	10 932	10 831	10 726	10 616	10 506	10 387	
15-49	85 177	86 325	87 414	88 386	89 359	90 258	91 096	91 871	92 603	93 314	93 983	
70+	4 114	4 179	4 251	4 335	4 424	4 520	4 616	4 729	4 852	5 011	5 193	
Pendidikan dan Ketenagakerjaan												
0-3	10 478	10 709	10 884	10 969	10 990	10 893	10 789	10 677	10 565	10 457	10 340	
0-6	18 152	18 548	18 868	19 100	19 266	19 380	19 401	19 341	19 153	18 969	18 765	
3-6	10 196	10 389	10 593	10 792	11 028	11 218	11 322	11 349	11 246	11 144	11 028	
4-6	7 674	7 839	7 984	8 131	8 276	8 487	8 612	8 664	8 588	8 512	8 425	
7-12	15 135	15 191	15 297	15 453	15 659	15 881	16 153	16 461	16 823	17 105	17 292	
13-15	8 389	8 448	8 480	8 472	8 489	8 520	8 553	8 588	8 656	8 793	8 969	
16-18	9 701	9 704	9 716	9 762	9 827	9 859	9 850	9 864	9 903	9 946	9 984	
19-23	14 529	14 545	14 571	14 566	14 563	14 590	14 639	14 680	14 720	14 761	14 804	
15-24	29 797	29 848	29 919	29 968	30 030	30 080	30 145	30 218	30 281	30 389	30 551	
15+	107 300	109 417	111 519	113 543	115 624	117 674	119 682	121 662	123 629	125 640	127 633	
Hak Sipil dan Partisipasi Politik												
0-4	13 010	13 299	13 503	13 651	13 728	13 723	13 593	13 458	13 320	13 183	13 036	
17	3 279	3 272	3 265	3 290	3 322	3 329	3 321	3 314	3 346	3 361	3 357	
17+	101 136	103 231	105 277	107 268	109 348	111 410	113 401	115 341	117 304	119 293	121 200	
Pemuda												
16-30	41 105	41 167	41 266	41 337	41 434	41 523	41 574	41 642	41 733	41 826	41 930	

GAMBAR 16.1
 PIRAMIDA PENDUDUK KABUPATEN METRO
 TAHUN 2010-2020



<http://lampung.bps.go.id>



BADAN PUSAT STATISTIK PROVINSI LAMPUNG
Jl. Basuki Rahmat No. 54 - Bandar Lampung
Telp : (0721) 482909 Fax : (0721) 484829
homepage : lampung.bps.go.id Email : bps1800@bps.go.id

ISBN 978-602-7848-10-8

