


Katalog: 7103003.13

STATISTIK HARGA PERDAGANGAN BESAR Provinsi Sumatera Barat 2021

<https://sumbar.pps.go.id>



BADAN PUSAT STATISTIK
PROVINSI SUMATERA BARAT



**STATISTIK HARGA
PERDAGANGAN BESAR**
Provinsi Sumatera Barat
2021

<https://sumbar.bps.go.id>

STATISTIK HARGA PERDAGANGAN BESAR PROVINSI SUMATERA BARAT 2021

ISSN	: 2656-9566
Nomor Publikasi	: 13000.2240
Katalog	: 7103003.13
Ukuran Buku	: 21 cm x 29,7 cm
Jumlah Halaman	: xiv + 31 halaman
Naskah	: BPS Provinsi Sumatera Barat
Gambar Kover	: BPS Provinsi Sumatera Barat
Penyunting/editor	: BPS Provinsi Sumatera Barat
Ilustrasi Kover	: Animasi (flaticon.com)
Diterbitkan oleh	: ©BPS Provinsi Sumatera Barat
Dicetak oleh	: CV. Graphic Dwipa (Cetakan 1)

Dilarang mengumumkan, mendistribusikan, mengomunikasikan, dan menggandakan sebagian atau seluruh isi buku ini untuk tujuan komersil tanpa izin tertulis dari Badan Pusat Statistik Provinsi Sumatera Barat (UU No 28 tahun 2014 tentang Hak Cipta pasal 43 huruf b).

STATISTIK HARGA PERDAGANGAN BESAR PROVINSI SUMATERA BARAT TAHUN 2021

Anggota Tim Penyusun :

Pengarah : Ir. Herum Fajarwati, M.M.

Editor : Kenda Paryatno, S.Si, M.E.

Iman Teguh Raharto, S.Si, M.Si.

Rory, S.ST, M.Si.

Lidya Sri Yeni, S.ST, M.Si.

Sumi Lestari, S.Si.

Sedviana Ridena, S.ST, M.E.

Penulis : Sconda Novriadi, S.ST.

Cover dan infografis : Sconda Novriadi, S.ST.


KATA PENGANTAR

Publikasi Statistik Harga Perdagangan Besar Provinsi Sumatera Barat 2021 merupakan publikasi yang menampilkan harga rata-rata komoditas selama tahun 2021. Data Harga Komoditas yang disajikan setiap bulannya dikelompokkan ke dalam tiga sektor, yaitu sektor pertanian, sektor pertambangan dan penggalian, serta sektor industri. Pengumpulan data dilakukan dengan cara mengunjungi dan wawancara secara langsung pada usaha/perusahaan pedagang besar. Harga Perdagangan Besar menjadi salah satu indikator ekonomi untuk mengetahui perkembangan harga antar waktu ditingkat pedagang besar. Informasi ini digunakan sebagai dasar perencanaan pembangunan dan penentuan kebijakan di bidang harga.

Ucapan terima kasih kami sampaikan kepada semua pihak yang telah membantu dalam penerbitan publikasi ini. Semoga Publikasi Statistik Harga Perdagangan Besar Provinsi Sumatera Barat 2021 dapat bermanfaat bagi pengguna/konsumen data.

Padang, Juli 2022

Kepala BPS Provinsi Sumatera Barat



Ir. Herum Fajarwati, M.M

DAFTAR ISI

	Halaman
Kata Pengantar	v
Daftar Isi	vii
Daftar Tabel	ix
Daftar Gambar	xi
Daftar Lampiran	xiii
Penjelasan Teknis	1
A. Pendahuluan	3
B. Ruang Lingkup	3
C. Metodologi	3
D. Konsep dan Definisi	4
E. Penyajian Data	5
Ulasan Ringkas	7
A. Sektor Pertanian	9
B. Sektor Pertambangan	13
C. Sektor Industri	14
Lampiran	17

DAFTAR TABEL

	Halaman
Tabel 1 Harga Perdagangan Besar Komoditas Padi dan Palawija, Provinsi Sumatera Barat, 2021	9
Tabel 2 Harga Perdagangan Besar Komoditas Sayur-Sayuran Provinsi Sumatera Barat, 2021	10
Tabel 3 Harga Perdagangan Besar Komoditas Perkebunan Provinsi Sumatera Barat, 2021	12
Tabel 4 Harga Perdagangan Besar Komoditas Peternakan Provinsi Sumatera Barat, 2021	12
Tabel 5 Harga Perdagangan Besar Komoditas Perikanan Provinsi Sumatera Barat, 2021	13
Tabel 6 Harga Perdagangan Besar Sektor Pertambangan Provinsi Sumatera Barat, 2021	14
Tabel 7 Harga Perdagangan Besar Komoditas Industri Makanan dan Minuman Provinsi Sumatera Barat, 2021	14
Tabel 8 Harga Perdagangan Besar Komoditas Bahan Percetakan dan Bahan Bangunan Provinsi Sumatera Barat, 2021	15

DAFTAR GAMBAR

	Halaman
Gambar 1 Perkembangan Harga Komoditas Buah-buahan di Provinsi Sumatera Barat, 2021	11
Gambar 2 Perkembangan Harga Komoditas Perkebunan di Provinsi Sumatera Barat, 2021	11

<https://sumbar.bps.go.id>



DAFTAR LAMPIRAN

	Halaman
Lampiran 1 Harga Perdagangan Besar Sektor Pertanian Provinsi Sumatera Barat, 2021 Komoditas : Padi dan Palawija	19
Lampiran 2 Harga Perdagangan Besar Sektor Pertanian Provinsi Sumatera Barat, 2021 Komoditas : Sayur-sayuran	20
Lampiran 3 Harga Perdagangan Besar Sektor Pertanian Provinsi Sumatera Barat, 2021 Komoditas : Buah-buahan	23
Lampiran 4 Harga Perdagangan Besar Sektor Pertanian Provinsi Sumatera Barat, 2021 Komoditas : Perkebunan	24
Lampiran 5 Harga Perdagangan Besar Sektor Pertanian Provinsi Sumatera Barat, 2021 Komoditas : Peternakan	25
Lampiran 6 Harga Perdagangan Besar Sektor Pertanian Provinsi Sumatera Barat, 2021 Komoditas : Perikanan	27
Lampiran 7 Harga Perdagangan Besar Sektor Pertambangan Provinsi Sumatera Barat, 2021 Komoditas : Pertambangan dan penggalian	28
Lampiran 8 Harga Perdagangan Besar Sektor Industri Provinsi Sumatera Barat, 2021 Komoditas : Industri Bahan Makanan dan Minuman	29
Lampiran 9 Harga Perdagangan Besar Sektor Industri Provinsi Sumatera Barat, 2021 Komoditas : Barang Percetakan dan Bahan Bangunan	30

PENJELASAN TEKNIS

<https://jurnal.bps.go.id>

PENJELASAN TEKNIS

A. PENDAHULUAN

Statistik Harga Perdagangan Besar (HPB) merupakan salah satu indikator untuk menilai perkembangan perekonomian secara umum. Data HPB berguna untuk melihat fluktuasi harga beberapa jenis barang pada tingkat perdagangan besar dan sebagai dasar penentuan kebijakan di bidang harga. Statistik HPB ini merupakan *price leader* bagi tingkat harga lainnya. Statistik HPB pada dasarnya mencerminkan perkembangan harga dari waktu ke waktu pada tingkat perdagangan besar untuk jenis barang yang diperdagangkan di dalam suatu daerah. Data HPB ini juga digunakan sebagai bahan penyusunan angka indeks Harga Perdagangan Besar (IHPB). Data yang disajikan dalam publikasi ini merupakan rata-rata harga perdagangan besar di Provinsi Sumatera Barat pada tahun 2021.

B. RUANG LINGKUP

Pengumpulan data HPB dilaksanakan di seluruh kabupaten dan kota di Provinsi Sumatera Barat. Responden data HPB adalah perusahaan perdagangan besar termasuk perusahaan eksportir dan importir. Komoditas yang dicakup dalam pengumpulan data HPB dikelompokkan kedalam tiga kategori, yaitu pertanian, pertambangan, penggalian dan industri.

C. METODOLOGI

1.1 Pemilihan Daerah/ Lokasi Pencacahan

Survei ini dilakukan di seluruh kabupaten dan kota dengan mempertimbangkan pusat kegiatan perekonomian yang banyak pedagang besarnya.

1.2 Pemilihan Responden

Responden Survei HPB merupakan pedagang besar dan pedagang campuran yang menjual komoditas pada paket komoditas (pakom) IHPB Provinsi. Pedagang besar yang dimaksud adalah distributor, sub-distributor, agen, sub-agen, dan perkulakan. Sementara itu, pedagang campuran yang dimaksud adalah pedagang yang menjual komoditas secara grosir dan eceran.

1.3 Metode Pengumpulan Data

Pengumpulan data harga dilakukan dengan cara wawancara langsung terhadap responden/perusahaan. Pencacahan dilakukan sekitar tanggal 1-15 setiap bulan.

D. KONSEP DAN DEFINISI

Beberapa istilah dan konsep yang digunakan dalam Publikasi Harga Perdagangan Besar Provinsi Sumatera Barat adalah:

1. Perdagangan adalah kegiatan jual beli barang dan/atau jasa yang dilakukan secara terus menerus dengan tujuan pengalihan hak atas barang dan/atau jasa dengan disertai imbalan atau kompensasi (*Keputusan Menteri Perindustrian dan Perdagangan No. 23/Mpp/KEp/1/1998*).
2. Pedagang adalah perorangan/badan usaha yang melakukan kegiatan perniagaan/perdagangan secara terus menerus dengan tujuan memperoleh laba (*Keputusan Menteri Perindustrian dan Perdagangan No. 23/Mpp/Kep/1/1998*).
3. Perdagangan besar adalah kegiatan penjualan kembali (tanpa perubahan teknis) baik barang baru maupun barang bekas kepada pengecer, industri, komersial, institusi atau pengguna professional, atau kepada pedagang besar lainnya, atau yang bertindak sebagai agen atau broker dalam pembelian atau penjualan barang, baik perorangan maupun perusahaan (*Klasifikasi Baku Lapangan Usaha Indonesia 2015*).
4. Pedagang grosir pertama adalah pedagang grosir yang membeli barang langsung dari produsen.
5. Distributor adalah perusahaan perdagangan nasional yang bertindak untuk dan atas namanya sendiri berdasarkan perjanjian yang melakukan pembelian, penyimpanan, penjualan serta pemasaran barang dan/atau jasa yang dimiliki/dikuasai (*Peraturan Menteri Perdagangan Republik Indonesia Nomor 11/MDAG/PER/3/2006*).
6. Agen adalah perusahaan perdagangan nasional yang bertindak sebagai perantara untuk dan atas nama prinsipal berdasarkan perjanjian untuk melakukan pemasaran tanpa melakukan pemindahan hak atas fisik barang dan jasa yang dimiliki/dikuasai oleh prinsipal yang menunjuknya (*Peraturan Menteri Perdagangan Republik Indonesia Nomor 11/MDAG/PER/3/2006*).

7. Pedagang grosir selain pedagang grosir pertama adalah pedagang yang membeli barang dari pedagang grosir lainnya dan menjual barang kepada pedagang lain atau institusi secara grosir.
8. Sub-distributor adalah perusahaan perdagangan nasional yang bertindak sebagai perantara untuk dan atas namanya sendiri berdasarkan penunjukan atau perjanjian dari distributor atau distributor tunggal untuk melakukan pemasaran (*Peraturan Menteri Perdagangan Republik Indonesia Nomor 11/MDAG/PER/3/2006*).
9. Perkulakan (grosir) adalah perorangan atau badan usaha yang membeli dalam partai besar berbagai macam barang dari berbagai pihak dan menjual dalam partai besar kembali kepada subdistributor/pedagang eceran (*Peraturan Menteri Perdagangan Republik Indonesia Nomor 11/MDAG/PER/3/2006*).
10. Pedagang campuran adalah orang/badan usaha yang membeli dan menjual barang kepada pedagang lain/institusi/rumah tangga secara grosir dan eceran.

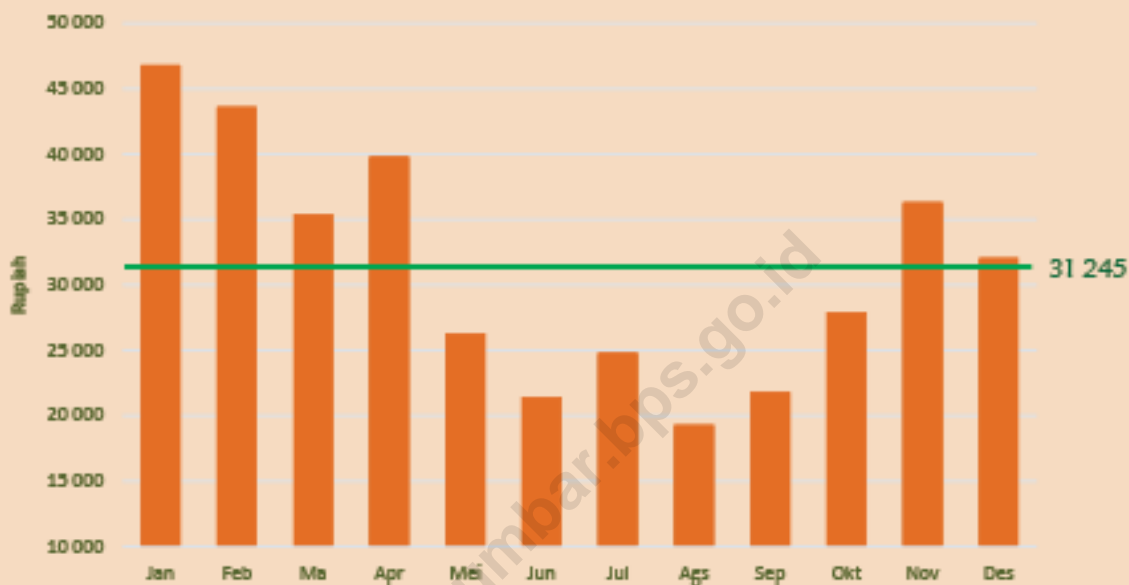
E. PENYAJIAN DATA

Data yang disajikan adalah data harga rata-rata tingkat perdagangan besar untuk setiap bulannya selama tahun 2021. Tabel dirinci berdasarkan komoditas yang dikelompokkan kedalam tiga sektor, yaitu sektor pertanian, sektor pertambangan dan penggalan, serta sektor industri .

ULASAN RINGKAS

PERKEMBANGAN HARGA BEBERAPA
KOMODITAS SAYUR-SAYURAN DI PROVINSI
SUMATERA BARAT 2021

Harga Rata-rata Cabai Merah Keriting (Rp/kg)



Bawang merah (Rp/kg)

Rata-rata: 21 458
Harga tertinggi: 24 750
Harga terendah: 18 500



Bawang putih (Rp/kg)

Rata-rata: 20 556
Harga tertinggi: 21 833
Harga terendah: 19 333



Kentang segar (Rp/kg)

Rata-rata: 8 760
Harga tertinggi: 9 325
Harga terendah: 7 300



Tomat segar (Rp/kg)

Rata-rata: 5 958
Harga tertinggi: 9 000
Harga terendah: 2 500



ULASAN RINGKAS

Publikasi Harga Perdagangan Besar ini terbagi ke dalam 3 sektor, dengan rincian sebagai berikut:

1. Sektor Pertanian yang terdiri dari komoditas padi, palawija, dan penggantinya; sayur-sayuran; buah-buahan; perkebunan; peternakan; dan perikanan.
2. Sektor Pertambangan yang terdiri dari komoditas pertambangan dan penggalian;
3. Sektor Industri yang terdiri dari industri bahan makanan dan makanan jadi; bahan minuman dan minuman jadi; barang percetakan dan bahan bangunan.

Sepanjang tahun 2021 harga rata-rata komoditas ditingkat pedagang besar atau grosir di Provinsi Sumatera Barat berfluktuasi dan menunjukkan *trend* yang berbeda-beda. Ada yang mengalami perubahan harga rata-rata dan ada yang tidak. Harga rata-rata setiap komoditas merupakan rata-rata harga bulanan selama tahun 2021. Setiap bulan, harga komoditas memiliki karakteristik tertentu yang dipengaruhi oleh berbagai faktor, diantaranya faktor musim, biaya input, dan alur distribusi komoditas. Misalnya, ketersediaan stok komoditas pertanian bergantung pada cuaca. Harga komoditas ini akan naik jika gagal panen dan stok menipis. Harga komoditas industri juga bisa meningkat ketika biaya produksi dan distribusi meningkat, serta margin perdagangan semakin besar.

A. Sektor Pertanian

1. Komoditas Padi dan Palawija.

Rata-rata harga padi-padian selama tahun 2021 dapat dilihat pada tabel 1 berikut ini.

Tabel 1. Harga Perdagangan Besar Komoditas Padi dan Palawija
Provinsi Sumatera Barat, 2021

Uraian	Padi (Rp/Kg)	Beras (Rp/Kg)	Jagung pipilan kering (Rp/Kg)	Kacang tanah (Rp/Kg)
(1)	(2)	(3)	(4)	(5)
Tertinggi	5 536	12 850	5 350	28 500
Terendah	4 951	12 250	3 600	23 667
Rata-rata	5 234	12 588	4 756	25 431

Sumber: SHPB, 2021

Harga komoditas pertanian padi cukup berfluktuasi, dimana harga padi berkisar antara Rp 4.951,- sampai dengan harga tertinggi Rp 5.536,-. Sementara itu untuk komoditi beras, harga terendah adalah Rp 12.250,- dan tertinggi mencapai harga Rp 12.850,- per kg nya. Kemudian harga jagung pipilan kering terendah Rp 3.600,- dan tertinggi Rp 5.350,- per kg. Sementara itu, untuk kacang tanah harga terendah Rp 23.667,- per kg dan harga tertinggi Rp 28.500,- per kg.

2. Komoditas Sayur-Sayuran.

Komoditas sayur sayuran merupakan komoditas dengan harga yang sering bergejolak. Sebagian besar harga rata-rata yang ada pada komoditas ini selalu berubah setiap bulannya. Tingginya risiko gagal panen dan tingginya permintaan masyarakat menjadikan harga komoditas ini tidak stabil. Untuk rincian harga komoditas sayur-sayuran strategis bisa dilihat pada tabel 2 berikut ini.

Tabel 2. Harga Perdagangan Besar Komoditas Sayur-sayuran
Provinsi Sumatera Barat, 2021

Uraian	Cabe Merah Keriting (Rp/Kg)	Cabe Rawit Lokal (Rp/Kg)	Bawang Putih Segar (Rp/Kg)	Bawang Merah Lokal (Rp/Kg)	Seledri (Rp/Kg)
(1)	(2)	(3)	(4)	(5)	(6)
Tertinggi	46 750	57 500	21 833	24 750	17 333
Terendah	19 250	22 500	19 333	18 500	10 000
Rata-rata	31 245	33 250	20 556	21 458	12 667

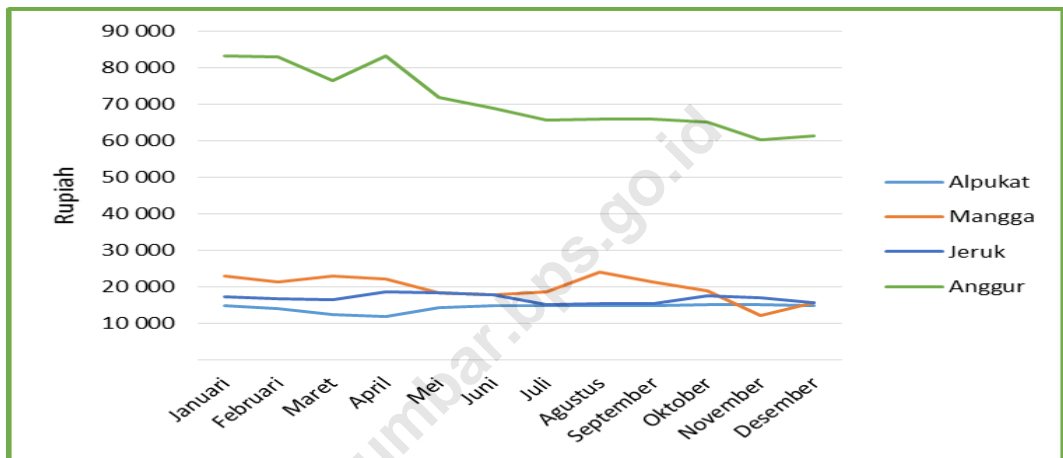
Sumber: SHPB, 2021

Berdasarkan tabel 2 komoditas yang ada dikelompok sayur-sayuran dengan harga tertinggi adalah cabe rawit lokal. Harga yang ada pada pedagang besar berkisar antara Rp 22.500 per kg sampai Rp 57.500 per kg dengan rata-rata harga setahun Rp 33.250 per kg. Cabe merah keriting juga mempunyai variasi harga yang tinggi antar bulannya pada tahun 2021. Harga terendah berada pada nilai Rp 19.250 per kg dan harga tertinggi pada nilai Rp 46.750 per kg. Gejolak harga juga diikuti oleh komoditas lain seperti seledri, bawang putih, bawang merah, dan kentang.

3. Komoditas Buah-buahan

Harga komoditas buah-buahan setiap bulannya relatif lebih stabil. Kenaikan harga hanya terjadi pada bulan-bulan tertentu yang biasanya disebabkan oleh meningkatnya konsumsi masyarakat, seperti tahun baru, bulan puasa, dan lebaran. Setelah mencapai puncaknya, harga kembali turun menyesuaikan kondisi pasar. Kenaikan ini pun hanya terjadi pada beberapa kualitas buah-buahan, seperti buah alpukat, mangga, jeruk, dan anggur, seperti terlihat pada gambar 1 dibawah ini.

Gambar 1. Perkembangan Harga Komoditas Buah-buahan di Provinsi Sumatera Barat, 2021

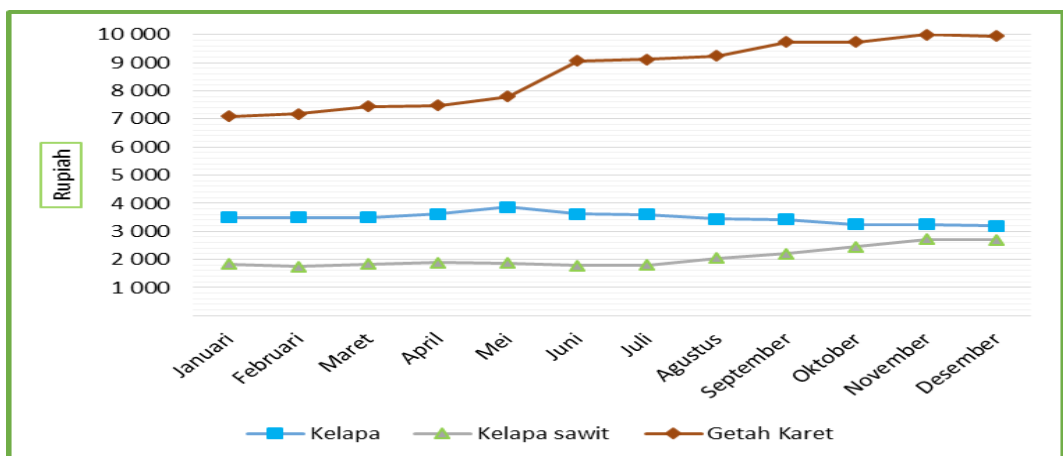


Sumber: SHPB, 2021

4. Komoditas Perkebunan

Kelapa sawit, kelapa dan getah karet merupakan kualitas andalan dari komoditas perkebunan. Harga rata-rata komoditi kelapa sawit dan getah karet mengalami peningkatan sedangkan harga komoditi kelapa mengalami penurunan.

Gambar 2. Perkembangan Harga Komoditas Perkebunan di Provinsi Sumatera Barat, 2021



Sumber: SHPB, 2021

Untuk harga rata-rata beberapa komoditas perkebunan bisa dilihat pada tabel 3 berikut ini :

Tabel 3. Harga Perdagangan Besar Komoditas Perkebunan
Provinsi Sumatera Barat, 2021

Uraian	Kelapa (Rp/Butir)	Kelapa Sawit (Rp/Kg)	Getah Karet (Rp/Kg)	Biji Pinang Kering (Rp/Kg)
(1)	(2)	(3)	(4)	(5)
Tertinggi	3 875	2 720	10 000	20 000
Terendah	3 188	1 742	7 100	14 270
Rata-rata	3 482	2 075	8 658	17 488

Sumber: SHPB, 2021

5. Komoditas Sektor Peternakan

Harga komoditas sektor peternakan tidak jauh berbeda dengan kondisi komoditas buah-buahan. Harga beberapa kualitas komoditas peternakan pada pedagang besar cenderung stabil dibandingkan komoditas yang lain, seperti harga sapi dewasa, kerbau dewasa, ayam pedaging, dan telur. Perubahan harga kualitas ini hanya terjadi pada bulan-bulan tertentu. Komoditas sapi dewasa berkisar pada harga Rp 17.333.333,- sampai dengan Rp 22.966.667,- per ekornya. Harga sapi dewasa ini menurun pada Februari s.d. April, meningkat kembali pada bulan Mei s.d. September, dan kembali turun sampai dengan akhir tahun 2021. Untuk ayam ras pedaging harga tertinggi Rp 27.875,- per kg dan harga terendah Rp 21.625,- per kg dengan rata-rata tahun 2021 Rp 24.296,- per kg. Sementara itu, harga tertinggi dari telur ayam Ras Rp 1.480,- per butir dan terendahnya Rp 1.240,- per butirnya, dengan harga rata-rata pada tahun 2021 sebesar Rp 1.393,- per butirnya.

Tabel 4. Harga Perdagangan Besar Komoditas Peternakan
Provinsi Sumatera Barat, 2021

Uraian	Sapi Dewasa (Rp/ekor)	Kerbau Dewasa (Rp/ekor)	Daging Ayam Ras (Rp/kg)	Telur Ayam Ras (Rp/Butir)
(1)	(2)	(3)	(4)	(5)
Tertinggi	22 966 667	26 250 000	27 875	1 480
Terendah	17 333 333	24 212 500	21 625	1 240
Rata-rata	18 580 556	25 221 875	24 296	1 393

Sumber: SHPB, 2021

6. Komoditas Perikanan

Secara umum, harga ikan pada level pedagang besar cenderung stabil walaupun mengalami perubahan setiap bulannya. Kualitas ikan dengan variasi tertinggi adalah ikan kakap merah dan ikan tuna. Komoditas Ikan Tuna berkisar pada harga Rp 35.000,- sampai dengan Rp 42.500,- per kg, dengan rata-rata tahun 2021 Rp 38.083,- per kg. Untuk ikan tongkol harga tertinggi Rp 26.375,- per kg dan harga terendah Rp 22.938,- per kg dengan rata-rata Rp 24.849,- per kg. Komoditas ikan kakap merah harga tertinggi Rp 60.500,- per kg dan harga terendah Rp 55.500,- per kg dengan rata-rata tahun 2021 Rp 57.839,- per kg. Sementara itu, harga tertinggi dari Ikan Nila Rp 30.000,- per kg dan terendahnya Rp 24.833,- per kg, dengan harga rata-rata pada tahun 2021 sebesar Rp 27.292,- per kg.

Tabel 5. Harga Perdagangan Besar Komoditas Perikanan
Provinsi Sumatera Barat, 2021

Uraian	Ikan Tuna (Rp/Kg)	Ikan Tongkol (Rp/Kg)	Ikan Kakap Merah (Rp/Kg)	Ikan Nila (Rp/Kg)
(1)	(2)	(3)	(4)	(5)
Tertinggi	42 500	26 375	60 500	30 000
Terendah	35 000	22 938	55 500	24 833
Rata-rata	38 083	24 849	57 839	27 292

Sumber: SHPB, 2021

B. Sektor Pertambangan

Sektor pertambangan yang dibahas pada publikasi ini adalah sektor penggalan. Sektor ini dirinci menjadi beberapa kualitas, yaitu kualitas batu kali, pasir sungai, dan kerikil. Pada table 6 dapat dilihat bahwasanya harga komoditas-komoditas ini secara umum relatif stabil selama tahun 2021, yaitu harga komoditas batu kali stabil pada harga Rp 202.500,- per m³, untuk pasir sungai stabil pada harga Rp 146.944,- per m³, dan untuk komoditas kerikil juga relatif stabil pada harga Rp 180.600,- per m³.

Untuk harga rata-rata beberapa komoditas pertambangan bisa dilihat pada tabel 6 berikut ini :

Tabel 6. Harga Perdagangan Besar Sektor Pertambangan
Provinsi Sumatera Barat, 2021

Uraian	Batu Kali (Rp/m ³)	Pasir Sungai (Rp/m ³)	Kerikil (Rp/m ³)
(1)	(2)	(3)	(4)
Tertinggi	202 500	146 944	180 600
Terendah	202 500	146 944	180 600
Rata-rata	202 500	146 944	180 600

Sumber: SHPB, 2021

C. Sektor Industri

Sektor industri terdiri dari beberapa kelompok komoditas yang secara rinci dapat dilihat sbb :

1. Komoditas industri makanan, minuman.

Ada beberapa kualitas yang harga rata-ratanya berfluktuatif setiap bulannya, yaitu tepung terigu, tepung beras, gula pasir, dan kopi bubuk. Perubahan harga yang terjadi cenderung naik. Untuk harga tertinggi, terendah, dan rata-rata dapat dilihat pada tabel 7 dibawah ini.

Tabel 7. Harga Perdagangan Besar Komoditas Industri Makanan dan Minuman
Provinsi Sumatera Barat, 2021

Uraian	Tepung Terigu (Rp/1 zak=25 Kg)	Tepung Beras (Rp/10 Kg)	Gula Pasir (Rp/Kg)	Kopi Bubuk (Rp/Kg)
(1)	(2)	(3)	(4)	(5)
Tertinggi	209 900	115 000	12 650	42 000
Terendah	187 000	110 000	12 175	42 000
Rata-rata	196 756	112 833	12 465	42 000

Sumber: SHPB, 2021

2. Komoditas Barang Percetakan dan Bahan Bangunan

Data harga kualitas yang dihimpun pada barang percetakan adalah kualitas kertas HVS Quarto 80 gr, harga kualitas ini biasanya selalu stabil.

Kertas HVS Quarto 80 gram berkisar pada harga Rp 48.500,- per rim sampai dengan Rp 54.250,- per rim, harga rata-rata kertas HVS Quarto 80 gram sebesar Rp 51.958,- per rim.

Tabel 8. Harga Perdagangan Besar Komoditas Bahan Percetakan dan Bahan Bangunan Provinsi Sumatera Barat, 2021

Uraian	Kertas HVS Quarto 80 Gr (Rp/Rim)	Balok Kayu Meranti (Rp/m ³)	Batu bata (Rp/100 Buah)	Batako 10x20x8 cm (Rp/Buah)	Besi Beton (10mmx12m) (Rp/Batang)
(1)	(2)	(3)	(4)	(5)	(6)
Tertinggi	54 250	2 640 000	83 333	2 500	97 160
Terendah	48 500	2 620 000	83 333	2 500	74 560
Rata-rata	51 958	2 623 333	83 333	2 500	87 802

Sumber: SHPB, 2021

Pada tabel 8 di atas memperlihatkan harga tertinggi, terendah, dan harga rata-rata selama setahun untuk kualitas balok kayu meranti, batu bata, batako, dan besi beton (10mm x 12m). Untuk kualitas balok kayu meranti, harganya berkisar antara Rp 2.620.000,- per m³ sampai dengan Rp 2.640.000,- per m³, dengan harga rata-rata pada tahun 2021 sebesar Rp 2.623.333,- per m³. Sementara itu, untuk kualitas besi beton (10mm x 12m) harganya berkisar antara Rp 74.560,- per batang sampai dengan Rp 97.160,- per batang, dengan harga rata-rata per batang pada tahun 2021 sebesar Rp 87.802,-. Pola perubahan harga dari komoditas bahan bangunan ini cenderung meningkat pada akhir tahun 2021.

LAMPIRAN

<https://sumbar.bps.go.id>

Lampiran 1
Harga Perdagangan Besar Sektor Pertanian Provinsi Sumatera Barat, 2021
Komoditas : Padi-padian dan Palawija

Tahun/ Bulan	Padi (Rp/Kg)	Beras Biasa (Rp/Kg)	Jagung Pipilan Kering (Rp/Kg)	Kacang Tanah (Rp/Kg)	
(1)	(2)	(3)	(4)	(5)	
Januari	5 051	12 250	3 600	23 667	
Februari	5 100	12 500	3 825	24 000	
Maret	4 993	12 500	4 250	24 000	
April	4 976	12 500	5 100	24 667	
Mei	4 951	12 500	5 200	28 500	
Juni	5 093	12 438	5 050	26 000	
Juli	5 351	12 438	5 250	24 000	
Agustus	5 485	12 688	5 350	24 667	
September	5 335	12 688	5 250	26 667	
Oktober	5 536	12 850	5 000	26 667	
November	5 513	12 850	4 700	25 500	
Desember	5 421	12 850	4 500	26 833	
Rata-rata	2021	5 234	12 588	4 756	25 431
	2020	5 202	13 158	3 126	23 583
	2019	4 888	12 520	4 233	22 969

Lampiran 2
Harga Perdagangan Besar Sektor Pertanian Provinsi Sumatera Barat, 2021
Komoditas : Sayur-sayuran

Tahun/ Bulan	Kol/Kubis (Rp/Kg)	Buncis (Rp/Kg)	Sawi Hijau (Rp/Kg)	Seledri (Rp/Kg)	
(1)	(2)	(3)	(4)	(5)	
Januari	8 333	7 000	6 667	11 833	
Februari	8 500	7 500	5 500	11 333	
Maret	8 333	7 333	5 333	12 500	
April	5 500	6 500	4 667	10 833	
Mei	5 167	6 000	4 833	11 667	
Juni	5 167	5 667	6 333	13 667	
Juli	5 833	7 833	6 000	17 333	
Agustus	3 667	5 333	5 000	16 667	
September	5 000	6 000	4 333	12 333	
Oktober	4 167	6 000	5 333	13 167	
November	4 500	6 167	4 833	10 000	
Desember	3 833	7 333	5 000	10 667	
Rata-rata					
	2021	5 667	6 556	5 319	12 667
	2020	4 208	4 875	5 578	17 792
	2019	4 377	5 646	4 750	15 000

Bersambung



Lampiran 2. Lanjutan

Tahun/ Bulan	Cabe Merah Keriting (Rp/Kg)	Cabe Rawit Lokal (Rp/Kg)	Jahe (Rp/Kg)	Terung (Rp/Kg)	
(1)	(6)	(7)	(8)	(9)	
Januari	46 750	54 000	24 000	5 000	
Februari	43 563	57 500	21 000	5 833	
Maret	35 375	29 000	18 000	5 167	
April	39 750	34 000	21 000	5 333	
Mei	26 250	22 500	23 000	4 500	
Juni	21 375	24 000	21 000	4 833	
Juli	24 750	27 000	19 333	7 000	
Agustus	19 250	23 000	21 000	3 833	
September	21 750	25 000	17 333	4 500	
Oktober	27 875	31 000	14 333	3 833	
November	36 250	34 000	13 333	2 833	
Desember	32 000	38 000	14 000	3 333	
Rata-rata					
	2021	31 245	33 250	18 944	4 667
	2020	26 679	28 361	16 528	4 271
	2019	38 219	37 125	13 500	4 125

Bersambung

Lampiran 2. Lanjutan

Tahun/ Bulan	Tomat (Rp/kg)	Bawang Putih Segar (Rp/Kg)	Bawang Merah lokal (Rp/Kg)	Kentang (Rp/Kg)	
(1)	(10)	(11)	(12)	(13)	
Januari	5 750	19 333	19 750	8 000	
Februari	6 000	20 167	20 000	7 300	
Maret	6 000	20 333	22 500	7 750	
April	5 250	21 500	24 000	8 800	
Mei	4 750	21 833	24 750	9 075	
Juni	5 750	21 333	22 000	9 325	
Juli	9 000	20 500	19 250	9 125	
Agustus	7 000	21 000	24 500	9 250	
September	7 500	20 000	22 500	9 250	
Oktober	7 000	20 667	20 250	9 000	
November	5 000	20 333	18 500	9 000	
Desember	2 500	19 667	19 500	9 250	
Rata-rata					
	2021	5 958	20 556	21 458	8 760
	2020	4 633	18 510	27 802	9 029
	2019	4 250	25 604	21 576	7 417

Lampiran 3
Harga Perdagangan Besar Sektor Pertanian Provinsi Sumatera Barat, 2021
Komoditas : Buah-buahan

Tahun/ Bulan	Anggur (Rp/Kg)	Alpukat (Rp/Kg)	Mangga Harum Manis (Rp/Kg)	Jeruk (Rp/Kg)	
(1)	(2)	(3)	(4)	(5)	
Januari	83 333	15 000	23 000	17 233	
Februari	83 000	14 000	21 333	16 833	
Maret	76 667	12 500	23 000	16 667	
April	83 333	12 000	22 333	18 833	
Mei	72 000	14 250	18 333	18 333	
Juni	69 000	15 000	18 000	17 833	
Juli	65 833	15 000	18 667	15 167	
Agustus	66 000	15 000	24 000	15 500	
September	66 000	15 000	21 333	15 400	
Oktober	65 333	15 250	19 000	17 600	
November	60 333	15 250	12 333	17 000	
Desember	61 333	15 000	15 667	15 833	
Rata-rata					
	2021	71 014	14 438	19 750	16 853
	2020	76 861	14 083	20 895	23 083
	2019	71 000	11 417	19 000	20 667

Lampiran 4
Harga Perdagangan Besar Sektor Pertanian Provinsi Sumatera Barat, 2021
Komoditas : Perkebunan

Tahun/ Bulan	Kelapa (Rp/Butir)	Biji Pinang Kering (Rp/Kg)	Kulit Kayu Manis (Rp/Kg)	Kelapa Sawit (Rp/Kg)	Getah Karet (Rp/Kg)	
(1)	(2)	(3)	(4)	(5)	(6)	
Januari	3 500	14 270	60 985	1 837	7 100	
Februari	3 500	15 150	57 817	1 742	7 175	
Maret	3 500	16 380	58 500	1 831	7 450	
April	3 625	16 640	58 088	1 890	7 475	
Mei	3 875	16 400	57 955	1 876	7 800	
Juni	3 625	18 380	56 762	1 778	9 075	
Juli	3 600	18 150	58 232	1 800	9 125	
Agustus	3 450	18 790	58 087	2 056	9 250	
September	3 425	20 000	57 877	2 204	9 750	
Oktober	3 250	19 110	57 928	2 456	9 750	
November	3 250	19 120	56 367	2 720	10 000	
Desember	3 188	17 470	53 755	2 710	9 950	
Rata-rata						
	2021	3 482	17 488	57 696	2 075	8 658
	2020	3 158	13 991	33 479	1 382	6 392
	2019	2 446	11 775	39 016	1 257	7 023

Lampiran 5
Harga Perdagangan Besar Sektor Pertanian Provinsi Sumatera Barat, 2021
Komoditas : Peternakan

Tahun/ Bulan	Sapi Dewasa (Rp/1 ekor= 400Kg)	Kerbau Dewasa (Rp/1 ekor= 300Kg)	Daging Ayam Ras (Rp/ Kg)	Telur Ayam Ras (Rp/Butir)	
(1)	(2)	(3)	(4)	(5)	
Januari	22 966 667	24 212 500	27 250	1 452	
Februari	19 833 333	24 337 500	24 173	1 463	
Maret	17 333 333	24 337 500	23 375	1 400	
April	17 333 333	24 350 000	26 375	1 447	
Mei	18 500 000	26 225 000	26 500	1 480	
Juni	18 500 000	26 225 000	27 875	1 453	
Juli	18 500 000	26 225 000	22 125	1 433	
Agustus	18 500 000	26 250 000	21 625	1 360	
September	18 500 000	26 250 000	23 375	1 260	
Oktober	17 666 667	24 750 000	22 750	1 240	
November	17 666 667	24 750 000	23 000	1 308	
Desember	17 666 667	24 750 000	23 125	1 423	
<hr/>					
Rata-rata	2021	18 580 556	25 221 875	24 296	1 393
	2020	17 795 833	19 291 667	21 387	1 356
	2019	17 750 000	14 283 333	18 792	1 279

Bersambung

Lampiran 5. Lanjutan

Tahun/ Bulan	Ayam Buras (Rp/1 ekor= 1 Kg)	Telur Ayam Kampung (Rp/Butir)	Telur Puyuh (Rp/Butir)	Telur Itik (Rp/Butir)	
(1)	(6)	(7)	(8)	(9)	
Januari	34 500	1 933	593	2 172	
Februari	34 500	2 092	630	2 146	
Maret	32 500	2 100	559	1 944	
April	33 000	2 058	637	2 056	
Mei	35 000	2 050	651	1 911	
Juni	36 000	1 958	664	1 989	
Juli	36 000	2 142	713	2 167	
Agustus	38 000	1 967	630	2 033	
September	38 000	1 958	698	1 989	
Oktober	38 000	1 892	712	2 067	
November	37 500	1 800	744	2 000	
Desember	38 000	1 850	752	1 967	
Rata-rata					
	2021	35 917	1 983	665	2 037
	2020	37 903	1 745	840	1 865
	2019	37 583	-	-	1 892

Lampiran 6
Harga Perdagangan Besar Sektor Pertanian Provinsi Sumatera Barat, 2021
Komoditas : Perikanan

Tahun/ Bulan	Ikan Tuna (Rp/Kg)	Ikan Tongkol (Rp/Kg)	Ikan Kakap Merah (Rp/Kg)	Ikan Nila (Rp/Kg)	
(1)	(2)	(3)	(4)	(5)	
Januari	35 000	25 000	60 000	25 000	
Februari	36 000	25 875	60 250	24 833	
Maret	35 000	24 875	57 375	24 833	
April	37 000	24 875	57 438	24 833	
Mei	37 500	22 938	56 750	25 667	
Juni	37 000	24 250	57 250	29 667	
Juli	39 000	25 000	56 750	30 000	
Agustus	39 000	24 875	55 500	28 667	
September	40 000	24 875	56 750	28 667	
Oktober	40 000	23 250	56 000	29 000	
November	39 000	26 375	60 500	28 333	
Desember	42 500	26 000	59 500	28 000	
Rata-rata					
	2021	38 083	24 849	57 839	27 292
	2020	34 708	23 174	55 615	24 972
	2019	47 667	29 652	53 875	29 917

Lampiran 7
Harga Perdagangan Besar Sektor Pertambangan Provinsi Sumatera Barat 2021
Komoditas : Pertambangan dan Penggalian

Tahun/ Bulan	Batu Kali (Rp/m ³)	Pasir Sungai (Rp/m ³)	Kerikil (Rp/m ³)
(1)	(2)	(3)	(4)
Januari	202 500	146 944	180 600
Februari	202 500	146 944	180 600
Maret	202 500	146 944	180 600
April	202 500	146 944	180 600
Mei	202 500	146 944	180 600
Juni	202 500	146 944	180 600
Juli	202 500	146 944	180 600
Agustus	202 500	146 944	180 600
September	202 500	146 944	180 600
Oktober	202 500	146 944	180 600
November	202 500	146 944	180 600
Desember	202 500	146 944	180 600
Rata-rata			
	2021	202 500	146 944
	2020	202 500	158 333
	2019	175 000	162 467

Lampiran 8
Harga Perdagangan Besar Sektor Industri Provinsi Sumatera Barat, 2021
Komoditas : Industri Bahan Makanan dan Minuman

Tahun/ Bulan	Tepung Terigu (Rp/1 zak=25 Kg)	Tepung Beras (Rp/10 Kg)	Gula Pasir (Rp/Kg)	Kopi Bubuk (Rp/Kg)	
(1)	(2)	(3)	(4)	(5)	
Januari	187 000	115 000	12 500	42 000	
Februari	194 500	115 000	12 600	42 000	
Maret	193 290	115 000	12 550	42 000	
April	194 790	115 000	12 550	42 000	
Mei	194 790	112 000	12 550	42 000	
Juni	194 700	112 000	12 550	42 000	
Juli	194 700	112 000	12 425	42 000	
Agustus	196 800	112 000	12 175	42 000	
September	197 000	112 000	12 300	42 000	
Oktober	200 300	112 000	12 300	42 000	
November	203 300	112 000	12 425	42 000	
Desember	209 900	110 000	12 650	42 000	
<hr/>					
Rata-rata	2021	196 756	112 833	12 465	42 000
	2020	178 426	115 000	14 694	42 000
	2019	158 189	116 583	12 597	23 250



Lampiran 9
Harga Perdagangan Besar Sektor Industri Provinsi Sumatera Barat, 2021
Komoditas : Barang Percetakan dan Bahan Bangunan

Tahun/ Bulan		Kertas HVS Quarto 80 Gr (Rp/Rim)	Balok Kayu Meranti (Rp/m ³)	Batu bata (Rp/100 buah)	Batako (10x20x8 cm) (Rp/unit)
(1)		(2)	(3)	(4)	(5)
Januari		48 500	2 620 000	83 333	2 500
Februari		48 500	2 620 000	83 333	2 500
Maret		49 000	2 620 000	83 333	2 500
April		50 500	2 620 000	83 333	2 500
Mei		50 500	2 620 000	83 333	2 500
Juni		53 000	2 620 000	83 333	2 500
Juli		53 000	2 620 000	83 333	2 500
Agustus		53 500	2 620 000	83 333	2 500
September		54 250	2 620 000	83 333	2 500
Oktober		54 250	2 620 000	83 333	2 500
November		54 250	2 640 000	83 333	2 500
Desember		54 250	2 640 000	83 333	2 500
Rata-rata	2021	51 958	2 623 333	83 333	2 500
	2020	47 646	2 344 444	83 639	2 606
	2019	35 000	2 480 000	83 813	2 250

Bersambung

Lampiran 9. Lanjutan

Tahun/ Bulan	Besi Beton (6mmx12m) (Rp/batang)	Besi Beton (8mmx12m) (Rp/batang)	Besi Beton (10mmx12m) (Rp/batang)	Besi Beton (12mmx12m) (Rp/batang)	
(1)	(2)	(3)	(4)	(5)	
Januari	31 000	51 333	74 560	108 750	
Februari	31 500	54 500	79 460	117 950	
Maret	29 500	53 500	80 040	116 575	
April	29 500	54 167	80 140	116 450	
Mei	30 000	56 867	83 840	121 750	
Juni	31 000	59 167	89 480	124 250	
Juli	34 000	58 833	91 880	127 750	
Agustus	34 000	58 833	91 540	128 000	
September	33 000	60 500	92 840	130 250	
Oktober	36 500	62 833	95 760	137 250	
November	35 000	62 833	97 160	138 375	
Desember	35 000	62 500	96 920	138 000	
Rata-rata					
	2021	32 500	57 989	87 802	125 446
	2020	27 708	44 708	69 520	93 604



ST 2023
SENSUS PERTANIAN

BerAKHLAK
Berani Berkeadilan, Berkeadilan Berkeadilan,
Berkeadilan Berkeadilan Berkeadilan

DATA

MENCERDASKAN BANGSA



**BADAN PUSAT STATISTIK
PROVINSI SUMATERA BARAT**

Jl. Khatib Sulaiman No. 48 Padang, 25135
Telp. (0751) 442158, 442159 email: sumban@bps.go.id
Homepage: <https://sumbar.bps.go.id>

