



Katalog BPS : 230.3004.71



*KEADAAN
KETENAGAKERJAAN
PROVINSI SULAWESI UTARA*

LABOUR FORCE SITUATION OF SULAWESI UTARA

2012



**BADAN PUSAT STATISTIK
PROVINSI SULAWESI UTARA**

KEADAAN KETENAGAKERJAAN PROVINSI SULAWESI UTARA TAHUN 2012

No. Publikasi : 71521.1312
Katalog BPS : 2303004.71
Ukuran Buku : 21 X 29 cm
Jumlah Halaman : 191 + x halaman
Naskah : Bidang Statistik Sosial
Gambar Kulit : Bidang IPDS

<http://sulut.bps.go.id>

KATA PENGANTAR

Publikasi ini memuat gambaran Keadaan Angkatan Kerja di Provinsi Sulawesi Utara Tahun 2012. Keadaan ketenagakerjaan tersebut diperoleh dari hasil Survei Angkatan Kerja Nasional (Sakernas) yang dilakukan oleh Badan Pusat Statistik (BPS) Provinsi Sulawesi Utara pada bulan Agustus tahun 2012.

Publikasi ini menyajikan beberapa informasi dalam bentuk tabel-tabel dan ulasan singkat. Tabel-tabel yang disajikan dalam buku ini dirinci menurut daerah perkotaan dan pedesaan, kabupaten/kota, jenis kelamin, golongan umur, dan pendidikan tertinggi yang ditamatkan.

Diharapkan dengan terbitnya buku ini dapat dimanfaatkan untuk mendapatkan gambaran keadaan ketenagakerjaan di Provinsi Sulawesi Utara yang dapat dijadikan sebagai salah satu referensi pengambilan keputusan kebijakan menyangkut ketenagakerjaan. Akhirnya, kami mengharapkan kritik dan saran demi perbaikan publikasi ini di masa yang akan datang.

Manado, September 2013

Kepala Badan Pusat Statistik
Provinsi Sulawesi Utara



Ir. Faizal Anwar, MT.
NIP. 19650319.198802.1.001

DAFTAR ISI

	<i>Halaman</i>
Kata Pengantar	ii
Daftar Isi	iii
Daftar Tabel	v
Daftar Gambar	x
BAB I. PENDAHULUAN	1
1.1. Umum	1
1.2. Tujuan	1
1.3. Ruang Lingkup	2
1.4. Data yang Dikumpulkan	2
1.5. Tahapan Pelaksanaan Kegiatan	2
BAB II. METODOLOGI	3
2.1. Kerangka Sampel	3
2.2. Rancangan Sampel	3
2.3. Pembentukan Paket Sampel Blok Sensus.....	5
2.4. Pemutakhiran Frame Rumah Tangga.....	6
2.5. Pembentukan Kelompok Sampel Rumah Tangga.....	7
2.6. Rotasi Kelompok Sampel Rumah tangga.....	7
2.7 Metode Pengumpulan Data.....	8
BAB III. KONSEP DAN DEFINISI	9

BAB IV. ULASAN SINGKAT	11
4.1. Penduduk Usia Kerja	11
4.2. Angkatan Kerja	11
4.3. Bukan Angkatan Kerja	12
4.4. Bekerja	12
4.5. Pengangguran	14
4.6. Pekerja Informal	15
4.7. Jam Kerja	15
Tabel-Tabel	16-190

<http://sulut.bps.go.id>

DAFTAR TABEL

<u>Tabel</u> <i>Table</i>	<u>Halaman</u> <i>Pages</i>
1 Penduduk Sulawesi Utara Berumur 15 Tahun Ke Atas Menurut Golongan Umur dan Kegiatan Selama Seminggu yang Lalu, Agustus 2012/ <i>Sulawesi Utara Population 15 Years of Age and Over by Age Group and Type of Activity During The Previous Week, August 2012</i>	16 - 21
2 Penduduk Sulawesi Utara Berumur 15 Tahun Ke Atas Menurut Pendidikan Tertinggi yang Ditamatkan dan Kegiatan Selama Seminggu yang Lalu, Agustus 2012 / <i>Sulawesi Utara Population 15 Years of Age and Over by Educational Attainment and Type of Activity During The Previous Week, August 2012</i>	22 - 26
3 Penduduk Sulawesi Utara Berumur 15 Tahun Ke Atas Menurut Kabupaten/Kota dan Kegiatan Selama Seminggu yang Lalu,Agustus 2012 / <i>Sulawesi Utara Population 15 Years of Age and Over by Regency/Municipality and Type of Activity During The Previous Week, August 2012</i>	27 - 31
4 Penduduk Sulawesi Utara Berumur 15 Tahun Ke Atas yang Termasuk Angkatan Kerja Menurut Golongan Umur dan Pendidikan Tertinggi yang Ditamatkan, Agustus 2012 / <i>Sulawesi Utara Population 15 Years of Age and Over Who are in Labor Force by Age Group and Educational Attainment, August 2012</i>	32 - 36
5 Penduduk Sulawesi Utara Berumur 15 Tahun Ke Atas yang Termasuk Angkatan Kerja Menurut Kabupaten/Kota dan Golongan Umur, Agustus 2012 / <i>Sulawesi Utara Population 15 Years of Age and Over Who are in Labor Force by Regency/Municipality and Age Group, August 2012</i>	37 - 41
6 Penduduk Sulawesi Utara Berumur 15 Tahun Ke Atas yang Termasuk Angkatan Kerja Menurut Kabupaten/Kota dan Pendidikan Tertinggi yang Ditamatkan, Agustus 2012 / <i>Sulawesi Utara Population 15 Years of Age and Over Who are in Labor Force by Regency/Municipality and Educatioanl Attainment, August 2012</i>	42 - 46
7 Penduduk Sulawesi Utara Berumur 15 Tahun Ke Atas yang Bekerja Selama Seminggu yang Lalu Menurut Golongan Umur dan Pendidikan Tertinggi yang Ditamatkan, Agustus 2012 / <i>Sulawesi Utara Population 15 Years of Age and Over Who Worked During The Previous Week by Age Gruop and Educational Attainment, August 2012</i>	47 – 51

<u>Tabel</u> <i>Table</i>	<u>Halaman</u> <i>Pages</i>
8 Penduduk Sulawesi Utara Berumur 15 Tahun Ke Atas yang Bekerja Selama Seminggu yang Lalu Menurut Golongan Umur dan Jumlah Jam Kerja Seluruhnya, Agustus 2012 / <i>Sulawesi Utara Population 15 Years of Age and Over Who Worked During The Previous Week by Age Group and Total Working Hours, August 2012</i>	52 - 56
9 Penduduk Sulawesi Utara Berumur 15 Tahun Ke Atas yang Bekerja Selama Seminggu yang Lalu Menurut Golongan Umur dan Lapangan Pekerjaan Utama, Agustus 2012/ <i>Sulawesi Utara Population 15 Years of Age and Over Who Worked During The Previous Week by Age Group and Main Industry, August 2012</i>	57 - 61
10 Penduduk Sulawesi Utara Berumur 15 Tahun Ke Atas yang Bekerja Selama Seminggu yang Lalu Menurut Golongan Umur dan Status Pekerjaan Utama, Agustus 2012 / <i>Sulawesi Utara Population 15 Years of Age and Over Who Worked During The Previous Week by Age Group and Main Employment Status, August 2012</i>	62 - 66
11 Penduduk Sulawesi Utara Berumur 15 Tahun Ke Atas yang Bekerja Selama Seminggu yang Lalu Menurut Lapangan Pekerjaan Utama dan Pendidikan Tertinggi yang Ditamatkan, Agustus 2012 / <i>Sulawesi Utara Population 15 Years of Age and Over Who Worked During The Previous Week by Main Industry and Educational Attainment, August 2012</i>	67 - 71
12. Penduduk Sulawesi Utara Berumur 15 Tahun Ke Atas yang Bekerja Selama Seminggu yang Lalu Menurut Status Pekerjaan Utama dan Pendidikan Tertinggi yang Ditamatkan, Agustus 2012 / <i>Sulawesi Utara Population 15 Years of Age and Over Who Worked During The Previous Week by Main Employment Status and Educational Attainment, August 2012</i>	72 - 76
13. Penduduk Sulawesi Utara Berumur 15 Tahun Ke Atas yang Bekerja Selama Seminggu yang Lalu Menurut Pendidikan Tertinggi yang Ditamatkan dan Jumlah Jam Kerja Seluruhnya, Agustus 2012 / <i>Sulawesi Utara Population 15 Years of Age and Over Who Worked During The Previous Week by Educational Attainment and Total Working Hours, August 2012</i>	77 - 81
14. Penduduk Sulawesi Utara Berumur 15 Tahun Ke Atas yang Bekerja Selama Seminggu yang Lalu Menurut Jumlah Jam Kerja Seluruhnya dan Lapangan Pekerjaan Utama, Agustus 2012 / <i>Sulawesi Utara Population 15 Years of Age and Over Who Worked During The Previous Week by Total Working Hours and Main Industry, August 2012</i>	82 – 86

<u>Tabel</u> <i>Table</i>	<u>Halaman</u> <i>Pages</i>
15 Penduduk Sulawesi Utara Berumur 15 Tahun Ke Atas yang Bekerja Selama Seminggu yang Lalu Menurut Jumlah Jam Kerja Seluruhnya dan Status Pekerjaan Utama, Agustus 2012 / <i>Sulawesi Utara Population 15 Years of Age and Over Who Worked During The Previous Week by Total Working Hours and Main Employment Status, August 2012.....</i>	87 - 91
16 Penduduk Sulawesi Utara Berumur 15 Tahun Ke Atas yang Bekerja Selama Seminggu yang Lalu Menurut Status Pekerjaan Utama dan Lapangan Pekerjaan Utama, Agustus 2012 / <i>Sulawesi Utara Population 15 Years of Age and Over Who Worked During The Previous Week by Main Employment Status and Main Industry, August 2012.....</i>	92 – 96
17 Penduduk Sulawesi Utara Berumur 15 Tahun Ke Atas yang Bekerja Selama Seminggu yang Lalu Menurut Jenis Pekerjaan Utama dan Pendidikan Tertinggi yang Ditamatkan, Agustus 2012 / <i>Sulawesi Utara Population 15 Years of Age and Over Who Worked During The Previous Week by Main Occupation and Educational Attainment, August 2012 ...</i>	97 - 101
18 Penduduk Sulawesi Utara Berumur 15 Tahun Ke Atas yang Bekerja Selama Seminggu yang Lalu Menurut Lapangan Pekerjaan Utama dan Jenis Pekerjaan Utama, Agustus 2012 / <i>Sulawesi Utara Population 15 Years of Age and Over Who Worked During The Previous Week by Main Industry and Main Occupation, August 2012.....</i>	102 - 106
19 Penduduk Sulawesi Utara Berumur 15 Tahun Ke Atas yang Bekerja Selama Seminggu yang Lalu Menurut Status Pekerjaan Utama dan Jenis Pekerjaan Utama, Agustus 2012 / <i>Sulawesi Utara Population 15 Years of Age and Over Who Worked During The Previous Week by Main Employment Status and Main Occupation, August 2012.....</i>	107 - 111
20 Penduduk Sulawesi Utara Berumur 15 Tahun Ke Atas yang Bekerja Selama Seminggu yang Lalu Menurut Jumlah Jam Kerja Pada Pekerjaan Utama dan Lapangan Pekerjaan Utama, Agustus 2012 / <i>Sulawesi Utara Population 15 Years of Age and Over Who Worked During The Prevoius Week by Total Working Hours On Main Job and Main Industry, August 2012.....</i>	112 - 116
21 Penduduk Sulawesi Utara Berumur 15 Tahun Ke Atas yang Bekerja Selama Seminggu yang Lalu Menurut Jumlah Jam Kerja Pada Pekerjaan Utama dan Status Pekerjaan Utama, Agustus 2012 / <i>Sulawesi Utara Population 15 Years of Age and Over Who Worked During The Prevoius Week by Total Working Hours On Main Job and Main Employment Status, August 2012.....</i>	117 - 121

<u>Tabel</u> <i>Table</i>	<u>Halaman</u> <i>Pages</i>
22 Penduduk Sulawesi Utara Berumur 15 Tahun Ke Atas yang Bekerja Selama Seminggu yang Lalu Menurut Kabupaten/Kota dan Golongan Umur, Agustus 2012 / <i>Sulawesi Utara Population 15 Years of Age and Over Who Worked During The Previous Week by Regency/Municipality and Age Group, August 2012</i>	122 - 126
23 Penduduk Sulawesi Utara Berumur 15 Tahun Ke Atas yang Bekerja Selama Seminggu yang Lalu Menurut Kabupaten/Kota dan Pendidikan Tertinggi yang Ditamatkan, Agustus 2012 / <i>Sulawesi Utara Population 15 Years of Age and Over Who Worked During The Previous Week by Regency/Municipality and Educational Attainment, August 2012</i>	127 – 131
24 Penduduk Sulawesi Utara Berumur 15 Tahun Ke Atas yang Bekerja Selama Seminggu yang Lalu Menurut Kabupaten/Kota dan Lapangan Pekerjaan Utama, Agustus 2012 / <i>Sulawesi Utara Population 15 Years of Age and Over Who Worked During The Previous Week by Regency/Municipality and Main Industry, August 2012</i>	132 - 136
25 Penduduk Sulawesi Utara Berumur 15 Tahun Ke Atas yang Bekerja Selama Seminggu yang Lalu Menurut Kabupaten/Kota dan Status Pekerjaan Utama, Agustus 2012 / <i>Sulawesi Utara Population 15 Years of Age and Over Who Worked During The Previous Week by Regency/Municipality and Main Employment Status, August 2012</i>	137 – 141
26 Penduduk Sulawesi Utara Berumur 15 Tahun Ke Atas yang Bekerja Selama Seminggu yang Lalu Di Kegiatan Informal Menurut Kabupaten/Kota dan Lapangan Pekerjaan Utama, Agustus 2012 / <i>Sulawesi Utara Population 15 Years of Age and Over Who Worked During The Previous Week in Informal Activity by Regency/Municipality and Main Industry, August 2012</i>	142 - 146
27 Penduduk Sulawesi Utara Berumur 15 Tahun Ke Atas yang Bekerja Selama Seminggu yang Lalu Di Kegiatan Informal Menurut Kabupaten/Kota dan Golongan Umur, Agustus 2012 / <i>Sulawesi Utara Population 15 Years of Age and Over Who Worked During The Previous Week in Informal Activity by Regency/Municipality and Age Group, August 2012</i>	147 - 151
28 Penduduk Sulawesi Utara Berumur 15 Tahun Ke Atas yang Bekerja Selama Seminggu yang Lalu Di Kegiatan Informal Menurut Kabupaten/Kota dan Pendidikan Tertinggi yang Ditamatkan, Agustus 2012 / <i>Sulawesi Utara Population 15 Years of Age and Over Who Worked During The Previous Week in Informal Activity by Regency/Municipality and Educational Attainment, August 2012</i>	152 - 156

<u>Tabel</u> <i>Table</i>	<u>Halaman</u> <i>Pages</i>
29 Penduduk Sulawesi Utara Berumur 15 Tahun Ke Atas yang Termasuk Pengangguran Terbuka Menurut Golongan Umur dan Pendidikan Tertinggi yang Ditamatkan, Agustus 2012 / <i>Sulawesi Utara Population 15 Years of Age and Over Who were Categorized Unemployment by Age Group and Educational Attainment, August 2012.....</i>	157 – 161
30 Penduduk Sulawesi Utara Berumur 15 Tahun Ke Atas yang Termasuk Pengangguran Terbuka Menurut Kabupaten/Kota dan Pendidikan Tertinggi yang Ditamatkan, Agustus 2012 / <i>Sulawesi Utara Population 15 Years of Age and Over Who were Categorized Unemployment by Regency/Municipality and Educational Attainment, August 2012.....</i>	162 - 166
31 Penduduk Sulawesi Utara Berumur 15 Tahun Ke Atas yang Termasuk Pengangguran Terbuka Menurut Golongan Umur dan Kategori Pengangguran Terbuka, Agustus 2012 / <i>Sulawesi Utara Population 15 Years of Age and Over Who were Categorized Unemployment by Age Group and Unemployment Derivation, August 2012.....</i>	167 - 171
32 Penduduk Sulawesi Utara Berumur 15 Tahun Ke Atas yang Termasuk Pengangguran Terbuka Menurut Pendidikan Tertinggi yang Ditamatkan dan Kategori Pengangguran Terbuka, Agustus 2012 / <i>Sulawesi Utara Population 15 Years of Age and Over Who were Categorized Unemployment by Educational Attainment and Unemployment Derivation, August 2012.....</i>	172 - 176
33 Penduduk Sulawesi Utara Berumur 15 Tahun Ke Atas yang Termasuk Pengangguran Terbuka Menurut Kabupaten/Kota dan Kategori Pengangguran Terbuka, Agustus 2012 / <i>Sulawesi Utara Population 15 Years of Age and Over Who were Categorized Unemployment by Regency/Municipality and Educational Attainment, August 2012.....</i>	177 – 181
34 Penduduk Sulawesi Utara Berumur 15 Tahun Ke Atas Menurut Pendidikan Tertinggi yang Ditamatkan dan Klasifikasi Pengangguran , Agustus 2012 / <i>Sulawesi Utara Population 15 Years of Age and Over by Educational Attainment and The Unemployment Classification, August 2012.....</i>	182 - 186
35 Penduduk Sulawesi Utara Berumur 15 Tahun Ke Atas Menurut Golongan Umur dan Klasifikasi Pengangguran, Agustus 2012 / <i>Sulawesi Utara Population 15 Years of Age by Age Group and The Unemployment Classification, August 2012....</i>	187 - 191

DAFTAR GAMBAR

<i>Gambar</i>		<i>Halaman</i>
1	Penduduk Usia Kerja yang Termasuk Angkatan Kerja tahun 2009 – 2012	11
2	Penduduk Usia Kerja yang Termasuk Bukan Angkatan Kerja Tahun 2009 – 2012	12
3	Penduduk berumur 15 tahun Ke Atas yang Bekerja Tahun 2009 – 2012	13
4	Persentase Penduduk Berumur 15 Tahun Ke Atas yang Bekerja Menurut Lapangan Usaha Tahun 2012	13
5	Tingkat Pengangguran Terbuka Tahun 2009 – 2012	14

BAB I PENDAHULUAN

1.1. Umum

Badan Pusat Statistik (BPS) mengumpulkan data ketenagakerjaan melalui sensus dan survei, yaitu Sensus Penduduk (SP), Survei Penduduk Antar Sensus (SUPAS), Survei Angkatan Kerja Nasional (Sakernas). Dari seluruh kegiatan tersebut hanya Sakernas yang dirancang khusus untuk mengumpulkan data yang dapat menggambarkan keadaan umum ketenagakerjaan antar periode pencacahan.

Kegiatan pengumpulan data ketenagakerjaan pertama kali dilaksanakan tahun 1976. Sakernas mengalami berbagai perubahan baik dalam periode pencacahan maupun cakupan sampel wilayah dan rumah tangga. Tahun 1986-1993 Sakernas dilaksanakan triwulanan, tahun 1994-2001 secara tahunan setiap Agustus, dan tahun 2002-2004 selain secara tahunan juga triwulanan. Sakernas tahunan maupun triwulanan (periode 1986-1993), dirancang untuk penyajian data tingkat nasional. Sakernas triwulanan 2002-2004 dirancang untuk penyajian indikator ketenagakerjaan tingkat nasional. Sedangkan Sakernas tahunan menggambarkan kondisi ketenagakerjaan tingkat provinsi.

Semakin mendesaknya tuntutan variasi, kontinuitas dan kemuktahirannya, maka sejak tahun 2005 Sakernas dilaksanakan semesteran, yakni semester I pada Februari dan Semester II pada Agustus. Dalam penyajian angka ketenagakerjaan, Sakernas Agustus tahun 2007-2010 sudah memenuhi syarat metodologis untuk disajikan sampai dengan tingkat kabupaten/kota. Sedangkan Sakernas Februari hanya untuk estimasi terendah pada level provinsi. Mulai tahun 2011, Sakernas dilaksanakan secara triwulanan, yakni pada bulan Februari, Mei, Agustus dan November. Namun begitu penyajiannya masih menggunakan 2 periode ; Februari dan Agustus. Publikasi ini memuat data ketenagakerjaan kondisi bulan Agustus 2012.

1.2. Tujuan

Secara umum, tujuan pengumpulan data Sakernas Agustus tahun 2012 adalah menyediakan data pokok ketenagakerjaan yang berkesinambungan setiap tahun. Secara khusus, untuk memperoleh informasi data jumlah penduduk yang bekerja, pengangguran, dan penduduk yang pernah berhenti/pindah bekerja, serta perkembangannya di tingkat nasional maupun tingkat provinsi.

1.3. Ruang Lingkup

Sakernas bulan Agustus tahun 2012 dilaksanakan di seluruh wilayah Provinsi Sulawesi Utara dengan jumlah sampel sebanyak 496 Blok Sensus (BS) dan memuat 4.960 rumah tangga sampel yang tersebar di 15 kabupaten/kota yang di Provinsi Sulawesi Utara.

1.4. Data yang Dikumpulkan

Dari setiap rumah tangga terpilih sampel dikumpulkan keterangan mengenai keadaan umum setiap anggota rumah tangga yang mencakup nama, hubungan dengan kepala rumah tangga, jenis kelamin, dan umur. Untuk anggota rumah tangga yang berumur 10 tahun ke atas akan ditanyakan keterangan mengenai status perkawinan, pendidikan dan kegiatan seminggu yang lalu.

Anggota rumah tangga berumur 10 tahun ke atas yang termasuk bekerja, ditanyakan lebih lanjut mengenai lapangan usaha pekerjaan, jenis pekerjaan, status pekerjaan, jumlah hari dan jam kerja selama seminggu. Sedangkan untuk art yang tidak bekerja, ditanyakan apakah sedang mencari pekerjaan, pekerjaan yang diinginkan, dan alasan mencari pekerjaan. Walaupun keterangan mengenai ketenagakerjaan ditanyakan pada responden usia 10 tahun ke atas tetapi dalam penyajiannya dibatasi hanya pada kelompok usia 15 tahun ke atas sesuai dengan konsep angkatan kerja.

1.5. Tahapan Pelaksanaan Kegiatan

Kegiatan pelaksanaan di lapangan dimulai dari Pemutakhiran *updating* bangunan di setiap blok sensus terpilih.dengan daftar SAK2012.P. Setelah seluruh bangunan sensus dalam satu blok sensus didaftar ataupun di *update*, dilakukan pencacahan terhadap sampel yang dipilih secara acak dengan prosedur yang sudah ditentukan. Seluruh sampel rumah tangga disalin ke dalam daftar SAK2010-DSRT untuk dijadikan acuan pencacah di lapangan untuk mendatangi rumah tangga yang terkena sampel.

Pencacahan sampel rumah tangga dilakukan dengan mengajukan pertanyaan kepada salah satu anggota rumah tangga yang dapat memberikan keterangan secara rinci mengenai keadaan rumah tangga menggunakan daftar SAK2010-AK. Setelah seluruh rumah tangga sampel selesai dicacah dilakukan pemeriksaan daftar oleh petugas pemeriksa. Tahapan kegiatan selanjutnya adalah pengolahan data. Hasil pengolahan data disajikan dalam bentuk tabulasi yang sudah dirancang sebelumnya. Dari hasil tabulasi tersebut diperoleh gambaran mengenai keadaan ketenagakerjaan di suatu wilayah.

BAB II METODOLOGI

2.1. Kerangka Sampel

Kerangka sampel yang digunakan terdiri dari tiga jenis, yaitu kerangka sampel untuk penarikan sampel tahap pertama, kerangka sampel untuk penarikan sampel tahap kedua dan kerangka sampel untuk penarikan sampel tahap ketiga. Blok sensus dalam kerangka sampel dipilah menjadi dua kelompok, yaitu blok sensus terpilih untuk estimasi tingkat provinsi, dan blok sensus komplemen (sebagai tambahan untuk estimasi kabupaten).

- Kerangka sampel pemilihan tahap pertama adalah daftar wilayah pencacahan (wilcah) SP2010 terpilih Susenas Triwulan I yang disertai dengan informasi banyaknya rumah tangga hasil listing SP2010 (Daftar RBL1), muatan blok sensus dominan (pemukiman biasa, pemukiman mewah, pemukiman kumuh), informasi daerah sulit/tidak sulit, dan klasifikasi desa/kelurahan (*rural/urban*).
- Kerangka sampel pemilihan tahap kedua adalah daftar blok sensus pada setiap wilcah terpilih.
- Kerangka sampel pemilihan tahap ketiga adalah daftar rumah tangga biasa tidak termasuk *institutional household* (panti asuhan, barak polisi/militer, penjara, dsb) dalam setiap blok sensus sampel hasil pencacahan lengkap SP2010 (SP2010.C1) yang telah dimutakhirkan pada setiap menjelang pelaksanaan survei.

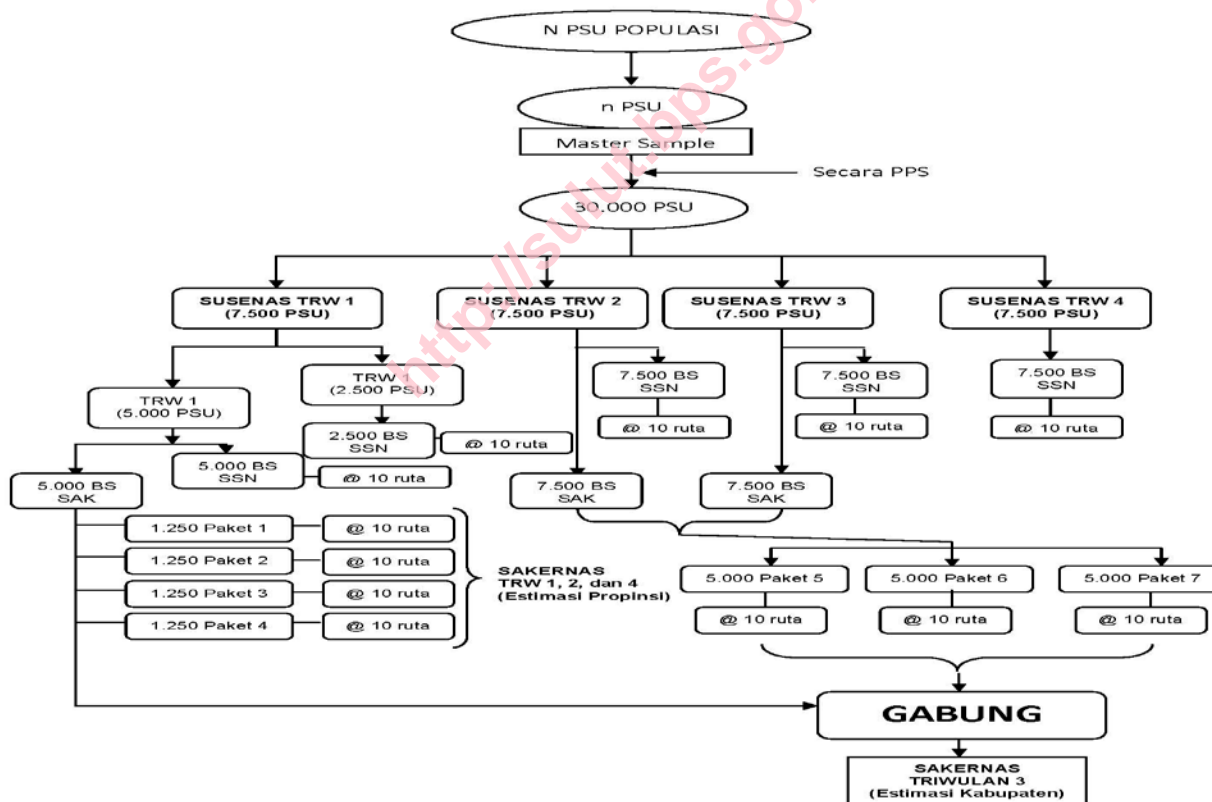
2.2. Rancangan Sampel

Pemilihan sampel rumah tangga dirancang dengan penarikan sampel tiga tahap, dengan tahapan sebagai berikut ; tahap pertama, dari daftar wilcah SP2010 dipilih 30.000 wilcah secara nasional untuk Susenas secara *Probability Proportional to Size* (pps) dengan size jumlah rumah tangga SP2010. Kemudian 30.000 wilcah tersebut dialokasikan sama ke dalam empat triwulan, masing-masing sebesar 7.500 wilcah. Dari 7.500 wilcah Susenas Triwulan I, dipilih 5.000 wilcah secara sistematis untuk Sakernas 2011 Triwulan I dan akan digunakan lagi untuk Triwulan II, III, dan IV.

Tahap kedua, memilih dua blok sensus pada setiap wilcah terpilih Susenas yang juga terpilih Sakernas secara pps sistematis dengan size jumlah rumah tangga SP2010-C1. Selanjutnya blok-blok sensus terpilih dialokasikan secara acak untuk Susenas dan Sakernas. Blok-blok sensus terpilih Sakernas ini digunakan untuk estimasi provinsi dan dibagi ke dalam 4 paket sampel. Khusus untuk Sakernas Triwulan

III, yang diperuntukkan **estimasi kabupaten**, diperlukan tambahan sampel blok sensus. Dari 15.000 sampel wilcah terpilih Susenas Triwulan II dan III masing-masing dipilih 2 blok sensus, satu untuk keperluan Susenas dan yang lainnya untuk Sakernas. Blok sensus Sakernas yang terpilih dari *psu* Susenas Triwulan II dan III ini selanjutnya digunakan sebagai sampel **blok sensus komplemen** yang merupakan tambahan sampel yang apabila digabungkan dengan blok sensus estimasi provinsi (Sakernas Triwulan I) dapat digunakan untuk estimasi kabupaten. Tahap ketiga, memilih 10 rumah tangga secara sistematis berdasarkan hasil pemutakhiran rumah tangga SP2010-C1.

Bagan 1. Diagram Pemilihan Sampel Blok Sensus dan Rumah Tangga Sakernas Sejak Tahun 2011



2.3. Pembentukan Paket Sampel Blok Sensus

1. Pembentukan paket sampel blok sensus dilakukan pada saat persiapan Sakernas Triwulan I Februari 2011 yang lalu. Paket-paket sampel blok sensus yang terbentuk digunakan untuk kegiatan Sakernas 2011-2015.
2. Untuk estimasi tingkat provinsi, 5.000 wilcah yang merupakan subsampel wilcah Susenas Triwulan I masing-masing dipilih 2 blok sensus (satu untuk Susenas dan satu untuk Sakernas) sehingga masing-masing terpilih sebanyak 5.000 blok sensus. Blok sensus terpilih Sakernas ini selanjutnya dibagi menjadi empat paket sampel blok sensus yang berukuran sama dan tidak saling tumpang tindih (*nonoverlapping*) secara sistematis. Sedangkan 15.000 blok sensus komplemen dibagi menjadi tiga paket sampel. Untuk setiap provinsi, pembentukan paket sampel blok sensus daerah perkotaan dan pedesaan dilakukan secara terpisah (*independent*).
3. Paket-paket sampel blok sensus untuk estimasi propinsi diberi nama paket 1, 2, 3, dan 4, sedangkan paket sampel yang berasal dari blok sensus komplemen diberi nama paket 5, 6, dan 7. Pemberian kode paket dilakukan secara acak terhadap gugus-gugus sampel paket blok sensus yang telah terbentuk.
4. Paket-paket sampel blok sensus 1, 2, 3 dan 4 digunakan pada periode pencacahan Triwulan I (**Februari**), Triwulan II (**Mei**), Triwulan III (**Agustus**), dan Triwulan IV (**November**).
5. Paket-paket sampel blok sensus 5, 6 dan 7 **hanya** digunakan pada periode pencacahan Agustus (Triwulan III). Selain itu blok-blok sensus yang digunakan pada periode pencacahan Mei digunakan kembali pada periode pencacahan Agustus untuk mendapatkan estimasi sampai dengan tingkat kabupaten/kota. Dengan demikian, seluruh paket sampel blok sensus, yaitu 1, 2, 3, 4, 5, 6, dan 7 digunakan pada saat pelaksanaan Sakernas Triwulan III (Agustus). Untuk lebih jelasnya, lihat bagan 1.
6. Nomor paket sampel blok sensus dicantumkan pada digit pertama Nomor Kode Sampel (NKS) blok sensus.
7. Jumlah sampel blok sensus secara nasional untuk paket sampel blok sensus 1, 2, 3, dan 4 masing-masing sebanyak 1.250 blok sensus sehingga total sampel blok sensus untuk estimasi propinsi pada setiap triwulan sebanyak 5.000 blok sensus. Sedangkan jumlah sampel blok sensus komplemen pada paket sampel blok sensus 5, 6, dan 7 masing-masing sebanyak 5.000 blok sensus, sehingga total sampel blok sensus komplemen sebanyak 15.000. Oleh karena itu, total seluruh sampel blok sensus untuk estimasi tingkat kabupaten/kota Triwulan III adalah sebanyak 20.000 blok sensus. Sedangkan untuk level Provinsi Sulawesi Utara rincian sampel dapat dilihat pada tabel 1 berikut:

Tabel 1. Banyaknya blok sensus Sakernas 2011-2015 di Provinsi Sulawesi Utara menurut paket sampel dan Triwulan

Kelompok	Paket Sampel Blok Sensus	Jumlah Sampel Blok Sensus		
		Per Paket	Per Kelompok	Total
Estimasi Propinsi	1	31	124	496
	2	31		
	3	31		
	4	31		
Komplemen	5	124	372	
	6	124		
	7	124		

2.4. Pemutakhiran Frame Rumah tangga

1. Untuk pelaksanaan Sakernas 2011 pemutakhiran frame rumah tangga dilakukan pada setiap blok sensus terpilih pada setiap Triwulan. Pemutakhiran dilakukan satu bulan sebelum pencacahan rumahtangga.
2. Pada Sakernas 2011, blok sensus komplemen tetap dilakukan pemutakhiran frame rumah tangga SP2010-C1. Selanjutnya frame hasil pemutakhiran digunakan untuk dasar penarikan sampel rumah tangga dan pembentukan kelompok sampel rumah tangga.
3. Rumahtangga yang dimutakhirkan untuk pelaksanaan Sakernas Triwulan I (Februari) berasal dari rumahtangga SP2010-C1
4. Hasil pemutakhiran rumahtangga Triwulan I akan dimutakhirkan lagi satu bulan sebelum pelaksanaan triwulan-triwulan berikutnya.
5. Pada Triwulan III, pemutakhiran rumahtangga untuk paket 1, 2, 3, dan 4 bersumber dari rumahtangga hasil pemutakhiran Triwulan II, sedangkan untuk paket 5, 6, dan 7 bersumber dari hasil SP2010-C1.
6. Pemutakhiran *frame* rumah tangga untuk semua paket sampel blok sensus 1 s.d. 7 ditujukan untuk mengantisipasi penambahan dan penurunan populasi rumah tangga dalam blok sensus. Jika terjadi penambahan jumlah rumah tangga dalam blok sensus dan masih dalam jangkauan angka random pemilihan sampel rumah tangga sebelumnya, maka akan ada penambahan sampel rumah tangga dengan tetap mempertahankan rumah tangga sampel yang telah dipilih pada periode sebelumnya.

2.5. Pembentukan Kelompok Sampel Rumah Tangga

1. Setiap paket sampel blok sensus dibentuk kelompok-kelompok sampel rumah tangga yang setiap blok sensusnya berukuran 10 rumah tangga. Pemilihan sampel rumah tangga untuk setiap kelompok sampel pada setiap blok sensus dilakukan secara sistematik.
2. Pembentukan kelompok sampel rumah tangga pada paket 1 s.d. 4 dilakukan setelah pemutakhiran rumahtangga pada saat pelaksanaan Sakernas Februari 2011, yaitu pada Januari 2011. Kelompok sampel rumah tangga tersebut adalah sebagai berikut:
Paket 1: A , E, I, M
Paket 2: B, F, J, N
Paket 3: C, G, K, O
Paket 4: D, H, L, P
3. Kelompok sampel rumah tangga pada blok sensus komplemen, yang dibentuk berdasarkan hasil pemutakhiran rumah tangga SP2010-C1 Bulan Juli 2011 adalah sebagai berikut:
 - Paket 5: dibentuk 3 kelompok sampel rumah tangga, yaitu AA dan DD.
 - Paket 6: dibentuk 2 kelompok sampel rumah tangga, yaitu BB dan EE.
 - Paket 7: dibentuk 2 kelompok sampel rumah tangga, yaitu CC dan FF.

2.6. Rotasi Kelompok Sampel Rumah tangga

1. Rotasi sampel rumah tangga dilakukan dengan mempertahankan $\frac{3}{4}$ kelompok sampel rumah tangga pada paket sampel blok sensus yang digunakan untuk estimasi tingkat provinsi ditambah dengan $\frac{1}{4}$ kelompok sampel rumah tangga baru. Dengan demikian, satu kelompok rumah tangga, yaitu kelompok A pada paket sampel 1 diganti dengan E yang dibentuk pada periode pencacahan Februari 2011 dan telah dimutakhirkan.
2. Kelompok rumah tangga B, C, dan D yang dicacah pada bulan Februari 2011 dicacah kembali pada Bulan Mei 2011. Pada periode pencacahan Agustus 2011 ini, paket sampel 5 (AA) , 6 (BB), dan 7 (CC) belum dilakukan rotasi. Rotasi akan dilakukan pada saat pelaksanaan Sakernas Agustus 2012, yaitu dengan tetap mempertahankan $\frac{1}{3}$ kelompok sampel rumah tangga. Pengaturan rotasi kelompok sampel rumah tangga pada setiap periode pencacahan dapat dilihat pada Tabel 2.

2.7. Metode Pengumpulan Data

Pengumpulan data dari rumah tangga terpilih dilakukan dengan wawancara tatap muka antara pencacah dengan responden. Untuk wawancara terhadap seluruh anggota rumah tangga yang berumur 10 tahun ke atas, harus diusahakan agar anggota rumah tangga yang bersangkutan yang memberikan keterangan kepada pencacah. Jika wawancara tidak dapat dilakukan pada kunjungan pertama, maka perlu dilakukan kunjungan ulang hingga yang bersangkutan dapat diwawancarai.

Tabel 2. Rotasi Kelompok Sampel Rumah Tangga Sakernas 2011-2015

Kelompok Blok Sensus	Paket Sampel BS	2011				2012				2013				2014				2015				
		Q1 Feb	Q2 Mei	Q3 Agst	Q4 Nov	Q1 Feb	Q2 Mei	Q3 Agst	Q4 Nov	Q1 Feb	Q2 Mei	Q3 Agst	Q4 Nov	Q1 Feb	Q2 Mei	Q3 Agst	Q4 Nov	Q1 Feb	Q2 Mei	Q3 Agst	Q4 Nov	
Blok Sensus untuk estimasi level provinsi	1 1.250 BS	A	E+	E+	E+	E+	I+	I+	I+	I+	M+	M+	M+	M+	Q	Q+	Q+	Q+	Q+	U+	U+	U+
	2 1.250 BS	B	B+	F+	F+	F+	F+	J+	J+	J+	J+	N+	N+	N+	N+	R	R+	R+	R+	R+	V+	V+
	3 1.250 BS	C	C+	C+	G+	G+	G+	G+	K+	K+	K+	K+	O+	O+	O+	O+	S	S+	S+	S+	S+	W+
	4 1.250 BS	D	D+	D+	D+	H+	H+	H+	H+	L+	L+	L+	L+	P+	P+	P+	P+	T	T+	T+	T+	T+
Blok Sensus tambahan untuk estimasi level kabupaten	5 5.000 BS			AA				DD+				DD+				DD+					GG	
	6 5.000 BS			BB				BB+				EE+				EE+					EE+	
	7 5.000 BS			CC				CC+				CC+				FF+					FF+	

Catatan: Tahun 2014: Q, R, S, T rotasi BS dalam PSU
Tahun 2015: GG rotasi BS dalam PSU

BAB III KONSEP DAN DEFINISI

Konsep pengumpulan data angkatan kerja yang digunakan dalam publikasi ini berdasarkan *The Labour Force Concept* yang direkomendasikan oleh *International Labour Organization (ILO)*. Konsep ini membagi penduduk menjadi dua kelompok yaitu penduduk yang termasuk ke dalam usia kerja dan bukan usia kerja.

Berikut ini akan dijelaskan mengenai konsep dan definisi yang digunakan dalam publikasi ini:

1. Penduduk usia kerja adalah penduduk yang berumur 15 tahun ke atas
2. Penduduk usia kerja dibagi menjadi dua kelompok yaitu angkatan kerja dan bukan angkatan kerja
3. Angkatan kerja adalah penduduk berumur 15 tahun ke atas yang kegiatan utama bekerja, dan atau sementara tidak bekerja (pada saat referensi waktu survei), dan atau sedang menganggur (tidak punya pekerjaan).
4. Bukan angkatan kerja adalah penduduk berumur 15 tahun ke atas yang kegiatan utamanya bersekolah, mengurus rumah tangga dan lainnya.
5. Bekerja adalah kegiatan yang dilakukan seseorang dengan maksud memperoleh atau membantu memperoleh (pekerja tidak dibayar) pendapatan atau keuntungan. Kegiatan bekerja tersebut paling sedikit dilakukan 1 jam (tanpa terputus) dalam seminggu yang lalu.
6. Pekerja informal adalah penduduk yang bekerja dengan status/kedudukan pekerjaannya sebagai berusaha sendiri, berusaha dibantu buruh tidak dibayar/tidak tetap, pekerja bebas di pertanian dan non pertanian, serta pekerja tidak dibayar.
7. Sementara tidak bekerja adalah seseorang yang telah mempunyai pekerjaan, tetapi selama seminggu yang lalu tidak melakukan kegiatan bekerja karena berbagai alasan, seperti sakit, cuti, menunggu panen, mogok dan sebagainya.
8. Pengangguran terbuka adalah penduduk usia kerja yang selama seminggu yang lalu tidak melakukan kegiatan bekerja dan sedang mencari pekerjaan, mempersiapkan suatu usaha, mereka yang tidak mungkin mendapatkan pekerjaan, dan sudah punya pekerjaan tetapi belum bekerja.
9. Mencari pekerjaan adalah kegiatan seseorang yang termasuk ke dalam belum pernah bekerja dan sedang berusaha mendapatkan pekerjaan, sudah pernah bekerja tetapi belum puas terhadap pekerjaan tersebut karena ingin mendapatkan pekerjaan yang lebih baik.
10. Mempersiapkan suatu usaha adalah suatu kegiatan yang dilakukan dalam rangka mempersiapkan suatu usaha/pekerjaan yang baru dengan telah melakukan tindakan nyata, seperti mengumpulkan modal atau mencari lokasi/tempat usaha, atau mengurus surat ijin usaha dan sebagainya.
11. Setengah pengangguran adalah mereka yang melakukan kegiatan bekerja di bawah jam kerja normal, yaitu kurang dari 35 jam seminggu.

12. Sekolah adalah seseorang yang melakukan kegiatan dengan bersekolah di sekolah formal, mulai dari pendidikan dasar sampai pendidikan tinggi.
13. Mengurus rumah tangga adalah seseorang yang melakukan kegiatan dengan mengurus rumah tangga tanpa mendapat imbalan baik dalam bentuk uang maupun barang.
14. Kegiatan lainnya adalah seseorang yang melakukan kegiatan di luar kegiatan bekerja, sekolah dan mengurus rumah tangga, seperti pensiunan, orang tua yang sudah jompo, cacat jasmani dll.
15. Pendidikan tertinggi yang ditamatkan adalah seseorang yang telah menamatkan suatu jenjang pendidikan di suatu sekolah formal dengan telah memperoleh ijazah atau surat tanda tamat belajar.
16. Jumlah jam kerja adalah jumlah dari jam kerja seluruh kegiatan yang secara ekonomis memperoleh atau membantu memperoleh pendapatan atau keuntungan.
17. Lapangan usaha pekerjaan, adalah suatu bidang/tempat dari seseorang melakukan kegiatan bekerja. Apabila mempunyai kegiatan bekerja pada lebih dari satu lapangan usaha, menentukan lapangan usaha responden adalah melihat keuntungan atau pendapatan yang paling besar atau banyak.
18. Jenis pekerjaan/jabatan, adalah macam pekerjaan yang dilakukan oleh seseorang atau yang ditugaskan kepada seseorang.
19. Upah/gaji adalah imbalan/penghasilan selama sebulan baik berupa uang maupun barang yang diterima oleh seseorang yang bekerja.
20. Status pekerjaan adalah kedudukan dari seseorang dalam melakukan pekerjaan di suatu unit usaha/kegiatan, seperti :
 - a. Berusaha sendiri adalah bekerja atau berusaha dengan menanggung resiko secara ekonomis.
 - b. Berusaha dibantu buruh tidak tetap/buruh tak dibayar adalah bekerja atau berusaha atas resiko sendiri, dan menggunakan buruh/karyawan /pegawai tak dibayar dan atau buruh/karyawan /pegawai tidak tetap.
 - c. Berusaha dibantu buruh tetap/buruh dibayar adalah berusaha atas resiko sendiri dan mempekerjakan paling sedikit satu orang buruh/karyawan/pegawai tetap yang dibayar.
 - d. Buruh/karyawan/pegawai, adalah seseorang yang bekerja pada suatu kantor/perusahaan secara tetap dengan menerima upah/gaji baik berupa uang maupun barang.
 - e. Pekerja bebas di pertanian, adalah seseorang yang bekerja pada orang lain/majikan yang tidak tetap di usaha pertanian baik yang merupakan usaha rumah tangga maupun bukan atas dasar balas jasa dengan menerima upah baik uang maupun barang.
 - f. Pekerja bebas di non pertanian, adalah seseorang yang bekerja pada orang lain/majikan yang tidak tetap di usaha non pertanian baik yang merupakan usaha rumah tangga maupun bukan atas dasar balas jasa dengan menerima upah baik uang maupun barang
 - g. Pekerja tak dibayar, adalah seseorang yang bekerja membantu orang lain yang berusaha dengan tidak mendapat upah/gaji, baik berupa uang maupun barang.

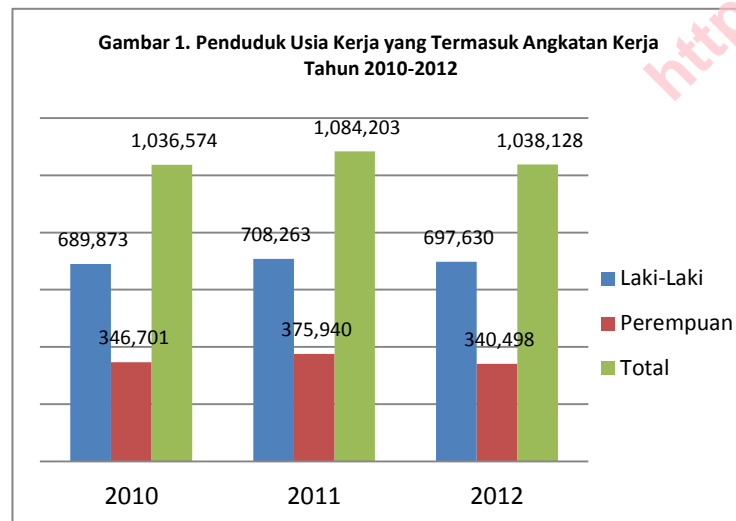
BAB IV ULASAN SINGKAT

4.1 Penduduk Usia Kerja

Dari hasil Survei Angkatan Kerja Nasional (SAKERNAS) tahun 2012 diperkirakan penduduk usia kerja sebanyak 1,676 juta orang atau sekitar 72,24 persen dari 2,320 juta jiwa penduduk Provinsi Sulawesi Utara. Bila dibandingkan dengan jumlah penduduk usia kerja pada tahun 2011 mengalami penambahan sebesar 16 ribu jiwa. Sekitar 54,78 persen penduduk usia kerja tersebut tinggal di daerah pedesaan. Bila dilihat menurut jenis kelamin, penduduk usia kerja laki-laki lebih banyak dibandingkan perempuan, yaitu masing-masing sebanyak 852,1 ribu jiwa dan 824,1 ribu jiwa.

4.2. Angkatan Kerja

Penduduk yang termasuk angkatan kerja berjumlah 1,038 juta orang atau 61,93 persen dari penduduk usia kerja. Persentase inilah yang disebut dengan Tingkat Partisipasi Angkatan Kerja (TPAK). Bila dibandingkan dengan tahun 2011, angka TPAK mengalami penurunan sebesar 3,39 persen dari sebelumnya yang sebesar 65,32 persen.



Penurunan TPAK menunjukkan adanya angkatan kerja yang beralih kegiatan utamanya dari angkatan kerja menjadi bukan angkatan kerja, seperti penduduk yang tadinya bekerja atau mencari kerja kini menjadi bersekolah, mengurus rumah tangga atau kegiatan non ekonomi.

Dilihat menurut jenis kelamin, angkatan kerja laki-laki jauh lebih banyak dibandingkan perempuan yaitu 697,7 ribu orang berbanding 340,5 ribu orang. Disparitas ini juga tergambar dari TPAK dimana TPAK laki-laki 81,87 persen sedangkan TPAK perempuan hanya 41,32 persen. Angka ini berarti setiap 100 laki-laki usia kerja, 82 diantaranya tergolong angkatan kerja (bekerja dan mencari kerja), sedangkan pada perempuan hanya 41 orang.

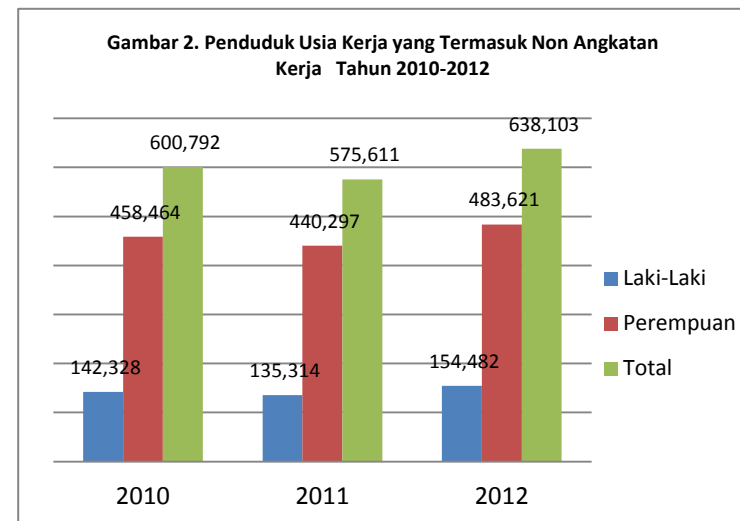
Dilihat menurut golongan umur, sekitar 63,81 persen penduduk yang termasuk angkatan kerja berada pada golongan umur antara 25 tahun sampai 49 tahun. Usia tersebut adalah rentang masa puncak produktivitas seorang pekerja. Selain pada rentang usia tersebut, produktivitas juga ditunjukkan oleh kelompok lansia, dimana lebih dari 77 ribu angkatan kerja berusia 60 tahun ke atas atau mencapai 7,44 persen dari total angkatan kerja. Angkatan kerja lansia secara jangka panjang tren-nya meningkat menunjukkan adanya fenomena *ageing*.

Angkatan kerja di Sulawesi Utara umumnya berpendidikan yang cukup tinggi, ditunjukkan dengan proporsi angkatan kerja lulus SLTA ke atas yang mencapai 44,75 persen. Dilain pihak lebih dari setengah angkatan kerja Sulawesi Utara berpendidikan rendah (dibawah SLTA), yang mencapai 55,25 persen.

4.3. Bukan Angkatan Kerja

Dari sejumlah 638,1 ribu orang yang termasuk bukan angkatan kerja kegiatan utama penduduk adalah bersekolah sebanyak 157,7 ribu orang (24,71%), mengurus rumah tangga 375,7 ribu orang (58,88%) dan selebihnya adalah lainnya (aktivis sosial, pensiun, dllsb). Bila dibandingkan dengan tahun 2011 penduduk yang termasuk bukan angkatan kerja, mengalami peningkatan sebesar 10,85 persen.

Dipilah menurut jenis kelamin, sebanyak 483,6 ribu orang (75,78%) non angkatan kerja adalah perempuan. Ini menunjukkan masih adanya dominasi perempuan pada kegiatan kerumahtanggaan (*domestic activity*) dan berbanding terbalik pada kegiatan ekonomi (angkatan kerja).

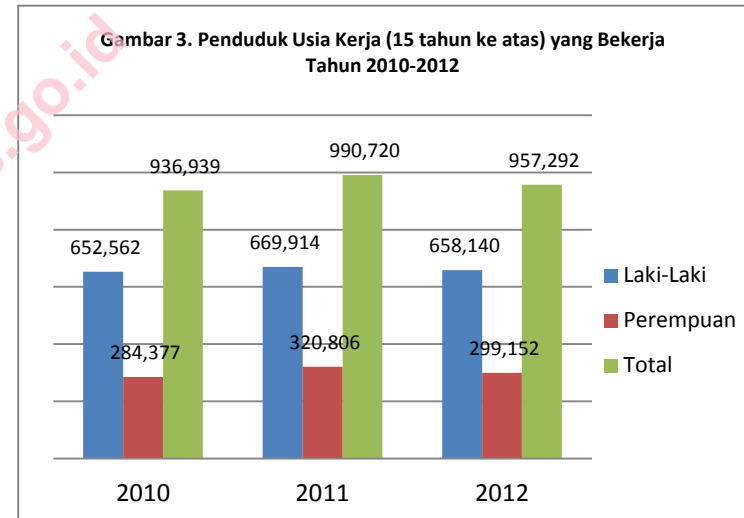


4.4. Bekerja

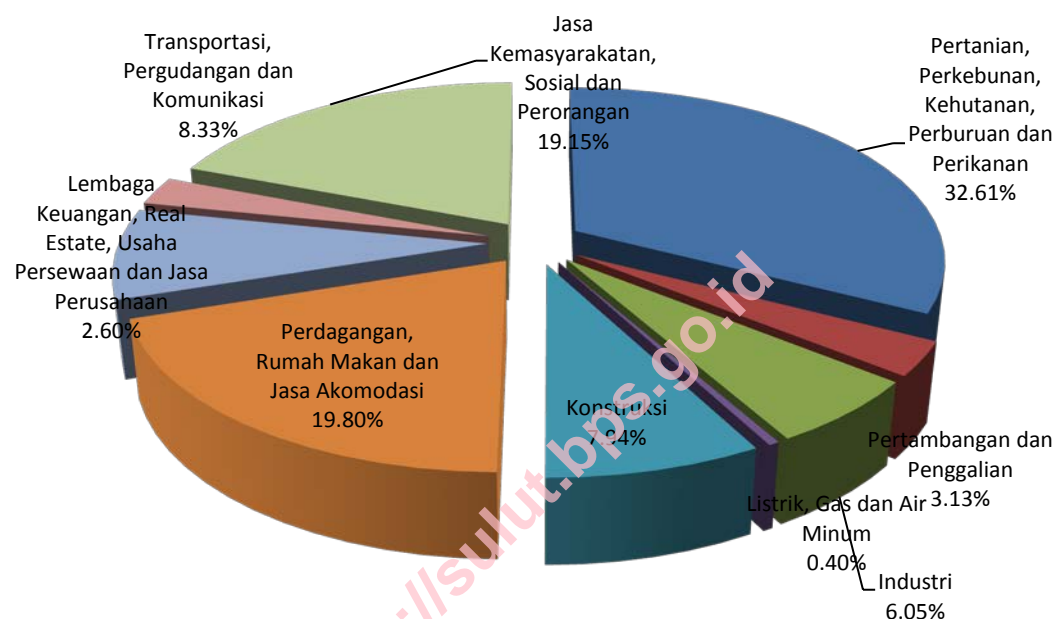
Dari seluruh penduduk yang termasuk angkatan kerja, 92,21 persen diantaranya adalah penduduk bekerja atau sebanyak 957,3 ribu orang. Penduduk bekerja laki-laki jauh lebih banyak dari pada perempuan dengan perbandingan 658,1 ribu pekerja berbanding 299,2 ribu pekerja. Dibandingkan tahun 2011, jumlah penduduk bekerja mengalami koreksi 33,4 ribu setelah tahun sebelumnya ada penyerapan 53,8 ribu tenaga kerja.

Penduduk yang bekerja tersebut tersebar di berbagai lapangan usaha/ sektor. Sektor pertanian, kehutanan, perburuan dan perikanan merupakan lapangan usaha yang paling banyak menyerap tenaga kerja yaitu sebanyak 312,1 ribu orang (32,61%). Sedangkan lapangan usaha yang paling sedikit menyerap tenaga kerja adalah sektor listrik, gas dan air minum, yaitu sekitar 3,8 ribu orang (0,40%).

Dibandingkan tahun 2011 penduduk yang bekerja di sektor pertanian mengalami penurunan sebanyak 9 ribu orang (2,80%). Penurunan sekitar 33,4 ribu tenaga kerja tahun 2012 rupanya didominasi oleh sektor jasa kemasyarakatan, sosial, dan kemasyarakatan, yaitu sebanyak 16,3 ribu orang atau 48,86 %.



Gambar 4. Persentase Penduduk Bekerja menurut Lapangan Usaha, 2012



Sebagian besar penduduk bekerja status pekerjaannya adalah sebagai buruh/karyawan/pekerja tetap sekitar 39,06 persen. Tenaga kerja yang memiliki usaha sendiri tanpa bantuan orang lain juga cukup banyak yaitu 26,67 persen. Pekerja yang nyata-nyata bercorak sebagai pekerja informal yakni pekerja bebas (pertanian dan non pertanian) sebesar 10,87 persen serta pekerja tidak dibayar/keluarga sebesar 10,07 persen.

Bila dirinci menurut golongan umur, penduduk yang bekerja terpusat pada kelompok umur 30-34, 35-39, 40-44, dan 45-49 tahun. Proporsi penduduk bekerja pada keempat kelompok umur tersebut mencapai 65,22 persen yang menunjukkan puncak dari produktivitas tenaga kerja secara agregat. Sebagian kecil dari Lansia di Sulawesi Utara masih produktif yang ditunjukkan dengan sekitar 76,9 ribu (8,03 persen) lansia masih aktif di dunia kerja.

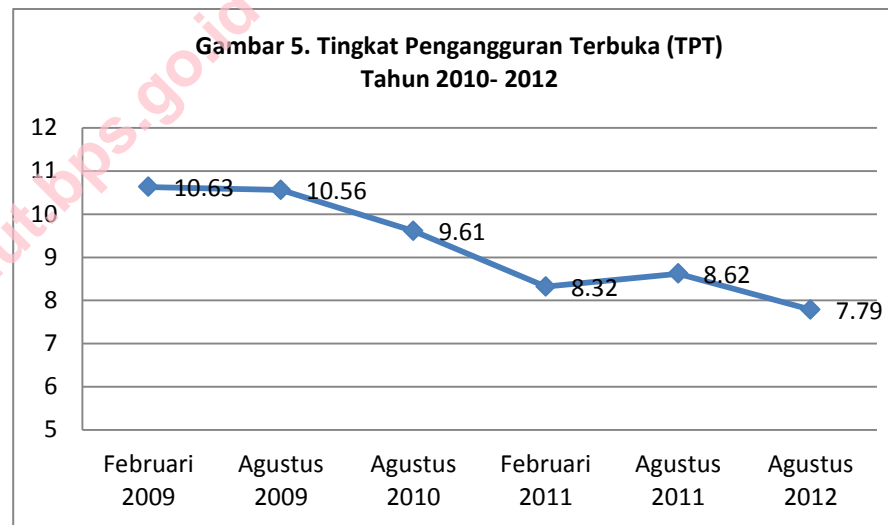
Sementara itu bila dirinci menurut pendidikan tertinggi yang ditamatkan, sebagian besar penduduk bekerja menamatkan sekolah pada pendidikan SMTA yakni sekitar 306,4 ribu pekerja (32,01%). Pekerja lulusan SD ke bawah dan SLTP juga masih tergolong cukup banyak yaitu masing-masing 36,74 persen dan 19,84 persen. Sebaliknya pekerja yang lulus pendidikan tinggi belum cukup signifikan, baru 11,41

persen. Fakta yang cukup menarik juga di Sulawesi Utara ternyata pekerja perempuan umumnya memiliki pendidikan yang lebih tinggi dibandingkan pekerja laki-laki. Lebih dari setengah pekerja perempuan (50,46 persen) berpendidikan SMTA ke atas, sedangkan pekerja laki-laki yang berpendidikan SMTA ke atas hanya 40,22 persen.

4.5. Pengangguran

Penduduk yang menganggur pada tahun 2012 sebanyak 80,9 ribu orang yang terdiri dari 39,5 ribu orang (48,85 %) laki-laki dan 41,4 ribu orang (51,15 %) perempuan. Persentase penduduk yang menganggur dari seluruh angkatan kerja sebesar 7,79 persen. Bila dibandingkan dengan tahun-tahun sebelumnya, penduduk yang menganggur cenderung mengalami penurunan. Tahun 2011 persentase pengangguran mencapai 8,62 persen.

Pendidikan tertinggi penduduk yang menganggur paling banyak lulusan SMTA yaitu sebanyak 41,6 ribu orang atau sekitar 51,5 persen. Selain itu ketenagakerjaan Sulawesi Utara diwarnai dengan cukup banyaknya pengangguran intelek yakni pengangguran lulusan di atas SMTA. Jumlahnya mencapai lebih dari 7,4 ribu orang atau 9,1 persen, turun sebanyak 3,2 ribu dari tahun 2011.



4.6. Pekerja Informal

Penduduk yang bekerja sebagai pekerja informal sebanyak 506,7 ribu orang atau sekitar 52,93 persen dari seluruh penduduk yang bekerja. Kondisi ini menunjukkan penurunan persentase jumlah pekerja informal dari tahun 2011, yaitu sebesar 1,67 persen. Pekerja informal tersebut terdiri dari 353,4 ribu orang laki-laki dan 153,2 ribu orang perempuan. Sebanyak 32,81 persen pekerja informal terdapat di perkotaan.

Sekitar setengah dari pekerja informal bekerja pada sektor pertanian, kehutanan, perburuan dan perikanan yaitu sebanyak 256,1 ribu orang. Sedangkan menurut golongan umur, sebaran pekerja informal cukup merata pada kisaran 21,2 ribu sampai 71,9 ribu pekerja pada semua kelompok umur. Dilihat dari pendidikan yang ditamatkan, pekerja informal tamat sekolah dasar ke bawah yaitu berjumlah 256,2 ribu pekerja atau 50,57 persen. Pekerja informal dengan latar belakang pendidikan tinggi tergolong banyak yaitu sebesar 9,5 ribu pekerja.

4.7. Jam Kerja

Pada tahun 2012 jumlah pekerja yang bekerja sesuai dengan jam kerja normal (minimal 35 jam per minggu) sebanyak 70,09 persen. Pekerja yang bekerja di bawah jam kerja normal sebanyak 28,46 persen dan sisanya 1,45 persen adalah pekerja yang saat survei tidak memiliki jam kerja (sementara tidak bekerja). Dibandingkan tahun 2011, persentase penduduk yang bekerja sesuai jam kerja normal mengalami kenaikan dari 68,26 persen.

Dibandingkan antar jenis kelamin, 74,9 persen pekerja laki-laki bekerja 35 jam atau lebih per minggu. Sedangkan pekerja perempuan yang bekerja dengan jumlah jam yang sama hanya 59,51 persen. Jam kerja sering dijadikan sebagai indikator produktivitas. Dengan kata lain produktivitas rata-rata pekerja laki-laki masih lebih tinggi dibandingkan pekerja perempuan di Sulawesi Utara.

TABEL 01.1
TABLE

PENDUDUK SULAWESI UTARA BERUMUR 15 TAHUN KE ATAS MENURUT GOLONGAN UMUR DAN KEGIATAN SEMINGGU YANG LALU
SULAWESI UTARA POPULATION 15 YEARS OF AGE AND OVER BY AGE GROUP AND TYPE OF ACTIVITY DURING THE PREVIOUS WEEK
(AGUSTUS/AUGUST 2012)

PERKOTAAN+PEDESAAN/URBAN+RURAL											LAKI-LAKI+PEREMPUAN/MALE+FEMALE		
ANGKATAN KERJA/ECONOMICALLY ACTIVE					BUKAN ANKATAN KERJA/NOT ECONOMICALLY ACTIVE					JUMLAH TOTAL	% BEKERJA TERHADAP ANGKATAN KERJA % WORKING TO ECONOMICALLY ACTIVE	TINGKAT PENGANGGUR AN TERBUKA (TPT) UNEMPLOYMENT RATE (%)	% ANKATAN KERJA TERHADAP PENDUDUK USIA KERJA % ECONOMICALLY ACTIVE TO WORKING AGE POPULATION
GOLONGAN UMUR AGE GROUP	BEKERJA WORKING	PENGANGGURAN TERBUKA UNEMPLOYMENT *)		JUMLAH ANGKATAN KERJA	MENGURUS			JUMLAH TOTAL					
		PERNAH BEKERJA EVER WORKED	TDK PERNAH BEKERJA NEVER WORKED	JUMLAH TOTAL	ANGKATAN TOTAL ECO- NOMICALLY ACTIVE	SEKOLAH ATTENDING SCHOOL	TANGGA RUMAH HOUSE KEEPING	LAINNYA OTHERS	JUMLAH TOTAL				
(1)	(2)	(3)	(4)	(5)	(6)	(7)	(8)	(9)	(10)	(11)	(12)	(13)	(14)
15-19	38,346	1,406	18,247	19,653	57,999	128,214	13,290	16,932	158,436	216,435	66.11	33.89	26.80
20-24	69,622	4,945	13,191	18,136	87,758	24,827	30,036	8,142	63,005	150,763	79.33	20.67	58.21
25-29	100,738	5,067	5,634	10,701	111,439	4,091	42,076	5,397	51,564	163,003	90.40	9.60	68.37
30-34	141,411	5,668	4,682	10,350	151,761	354	50,419	4,060	54,833	206,594	93.18	6.82	73.46
35-39	131,731	2,844	4,337	7,181	138,912	255	41,846	2,258	44,359	183,271	94.83	5.17	75.80
40-44	138,345	2,408	2,536	4,944	143,289	-	39,858	1,833	41,691	184,980	96.55	3.45	77.46
45-49	112,147	1,417	3,414	4,831	116,978	-	37,586	3,271	40,857	157,835	95.87	4.13	74.11
50-54	82,755	1,718	1,969	3,687	86,442	-	25,752	4,261	30,013	116,455	95.73	4.27	74.23
55-59	65,287	1,015	-	1,015	66,302	-	25,952	4,563	30,515	96,817	98.47	1.53	68.48
60+	76,910	252	86	338	77,248	-	68,920	53,910	122,830	200,078	99.56	0.44	38.61
JUMLAH/TOTAL	957,292	26,740	54,096	80,836	1,038,128	-	68,920	53,910	638,103	1,676,231	92.21	7.79	61.93

CATATAN/NOTE:

- *) 1. MENCARI PEKERJAAN/LOOKING FOR WORK
- 2. MEMPERSIAPKAN USAHA/ESTABLISHING A NEW BUSINESS/FIRM
- 3. MERASA TIDAK MUNGKIN MENDAPAT PEKERJAAN/HOPELESS OF JOB
- 4. SUDAH PUNYA PEKERJAAN TETAPI BELUM MULAI BEKERJA/HAVE A JOB IN FUTURE START

TABEL 01.2
TABLE

PENDUDUK SULAWESI UTARA BERUMUR 15 TAHUN KE ATAS MENURUT GOLONGAN UMUR DAN KEGIATAN SEMINGGU YANG LALU
SULAWESI UTARA POPULATION 15 YEARS OF AGE AND OVER BY AGE GROUP AND TYPE OF ACTIVITY DURING THE PREVIOUS WEEK
(AGUSTUS/AUGUST 2012)

PERKOTAAN/URBAN											LAKI-LAKI+PEREMPUAN/MALE+FEMALE		
ANGKATAN KERJA/ECONOMICALLY ACTIVE					BUKAN ANGKATAN KERJA/NOT ECONOMICALLY ACTIVE					JUMLAH TOTAL	% BEKERJA TERHADAP ANGKATAN KERJA % WORKING TO ECONOMICALL Y ACTIVE	TINGKAT PENGANGGUR AN TERBUKA (TPT) UNEMPLOYME NT RATE (%)	% ANGKATAN KERJA TERHADAP PENDUDUK USIA KERJA % ECONOMICALL Y ACTIVE TO WORKING AGE POPULATION
GOLONGAN UMUR AGE GROUP	BEKERJA WORKING	PENGANGGURAN TERBUKA UNEMPLOYMENT *)		JUMLAH	MENGURUS			JUMLAH					
		PERNAH BEKERJA EVER WORKED	TDK PERNAH BEKERJA NEVER WORKED	JUMLAH TOTAL	ANGKATAN KERJA TOTAL ECO- NOMICALLY ACTIVE	SEKOLAH ATTENDING SCHOOL	TANGGA RUMAH HOUSE KEEPING	LAINNYA OTHERS	JUMLAH TOTAL				
(1)	(2)	(3)	(4)	(5)	(6)	(7)	(8)	(9)	(10)	(11)	(12)	(13)	(14)
15-19	15,720	693	9,987	10,680	26,400	60,576	2,614	7,092	70,282	96,682	59.55	40.45	27.31
20-24	32,052	2,852	6,465	9,317	41,369	15,698	9,648	2,602	27,948	69,317	77.48	22.52	59.68
25-29	50,995	2,553	3,407	5,960	56,955	3,242	14,783	1,949	19,974	76,929	89.54	10.46	74.04
30-34	62,639	3,840	2,369	6,209	68,848	354	19,587	1,229	21,270	90,118	90.98	9.02	76.40
35-39	59,173	2,598	3,415	6,013	65,186	255	13,612	1,118	14,985	80,171	90.78	9.22	81.31
40-44	67,303	2,072	2,004	4,076	71,379	-	14,535	391	14,926	86,305	94.29	5.71	82.71
45-49	52,027	1,051	3,096	4,147	56,174	-	15,824	1,843	17,667	73,841	92.62	7.38	76.07
50-54	36,369	1,401	1,793	3,194	39,563	-	8,608	2,052	10,660	50,223	91.93	8.07	78.77
55-59	29,807	757	-	757	30,564	-	13,023	2,481	15,504	46,068	97.52	2.48	66.35
60+	29,820	111	-	111	29,931	-	32,281	26,100	58,381	88,312	99.63	0.37	33.89
JUMLAH/TOTAL	435,905	17,928	32,536	50,464	486,369	80,125	144,615	46,857	271,597	757,966	89.62	10.38	64.17

CATATAN/NOTE:

- *) 1. MENCARI PEKERJAAN/LOOKING FOR WORK
- 2. MEMPERSIAPKAN USAHA/ESTABLISHING A NEW BUSINESS/FIRM
- 3. MERASA TIDAK MUNGKIN MENDAPAT PEKERJAAN/HOPELESS OF JOB
- 4. SUDAH PUNYA PEKERJAAN TETAPI BELUM MULAI BEKERJA/HAVE A JOB IN FUTURE START

TABEL 01.3
TABLE

PENDUDUK SULAWESI UTARA BERUMUR 15 TAHUN KE ATAS MENURUT GOLONGAN UMUR DAN KEGIATAN SEMINGGU YANG LALU
SULAWESI UTARA POPULATION 15 YEARS OF AGE AND OVER BY AGE GROUP AND TYPE OF ACTIVITY DURING THE PREVIOUS WEEK
(AGUSTUS/AUGUST 2012)

PEDESAAN/RURAL											LAKI-LAKI+PEREMPUAN/MALE+FEMALE			
ANGKATAN KERJA/ECONOMICALLY ACTIVE					BUKAN ANKATAN KERJA/NOT ECONOMICALLY ACTIVE					JUMLAH TOTAL	% BEKERJA TERHADAP ANGKATAN KERJA % WORKING TO ECONOMICALL Y ACTIVE	TINGKAT PENGANGGUR AN TERBUKA (TPT) UNEMPLOYME NT RATE (%)	% ANKATAN KERJA TERHADAP PENDUDUK USIA KERJA % ECONOMICALL Y ACTIVE TO WORKING AGE POPULATION	
GOLONGAN UMUR AGE GROUP	BEKERJA WORKING	PENGANGGURAN TERBUKA UNEMPLOYMENT *)		JUMLAH	MENGURUS			JUMLAH						
		PERNAH BEKERJA EVER WORKED	TDK PERNAH BEKERJA NEVER WORKED	JUMLAH TOTAL	ANGKATAN KERJA TOTAL ECO- NOMICALLY ACTIVE	SEKOLAH ATTENDING SCHOOL	TANGGA RUMAH HOUSE KEEPING	LAINNYA OTHERS	JUMLAH TOTAL					
(1)	(2)	(3)	(4)	(5)	(6)	(7)	(8)	(9)	(10)	(11)	(12)	(13)	(14)	
15-19	22,626	713	8,260	8,973	31,599	67,638	10,676	9,840	88,154	119,753	71.60	28.40	26.39	
20-24	37,570	2,093	6,726	8,819	46,389	9,129	20,388	5,540	35,057	81,446	80.99	19.01	56.96	
25-29	49,743	2,514	2,227	4,741	54,484	849	27,293	3,448	31,590	86,074	91.30	8.70	63.30	
30-34	78,772	1,828	2,313	4,141	82,913	-	30,732	2,831	33,563	116,476	95.01	4.99	71.18	
35-39	72,558	246	922	1,168	73,726	-	28,234	1,140	29,374	103,100	98.42	1.58	71.51	
40-44	71,042	336	532	868	71,910	-	25,323	1,442	26,765	98,675	98.79	1.21	72.88	
45-49	60,120	366	318	684	60,804	-	21,762	1,428	23,190	83,994	98.88	1.12	72.39	
50-54	46,386	317	176	493	46,879	-	17,144	2,209	19,353	66,232	98.95	1.05	70.78	
55-59	35,480	258	-	258	35,738	-	12,929	2,082	15,011	50,749	99.28	0.72	70.42	
60+	47,090	141	86	227	47,317	-	36,639	27,810	64,449	111,766	99.52	0.48	42.34	
JUMLAH/TOTAL	521,387	8,812	21,560	30,372	551,759	77,616	231,120	57,770	366,506	918,265	94.50	5.50	60.09	

CATATAN/NOTE:

- *) 1. MENCARI PEKERJAAN/LOOKING FOR WORK
 2. MEMPERSIAPKAN USAHA/ESTABLISHING A NEW BUSINESS/FIRM
 3. MERASA TIDAK MUNGKIN MENDAPAT PEKERJAAN/HOPELESS OF JOB
 4. SUDAH PUNYA PEKERJAAN TETAPI BELUM MULAI BEKERJA/HAVE A JOB IN FUTURE START

TABEL 01.4
TABLE

PENDUDUK SULAWESI UTARA BERUMUR 15 TAHUN KE ATAS MENURUT GOLONGAN UMUR DAN KEGIATAN SEMINGGU YANG LALU
SULAWESI UTARA POPULATION 15 YEARS OF AGE AND OVER BY AGE GROUP AND TYPE OF ACTIVITY DURING THE PREVIOUS WEEK
(AGUSTUS/AUGUST 2012)

PERKOTAAN+PEDESAAN/URBAN+RURAL											LAKI-LAKI/MALE		
ANGKATAN KERJA/ECONOMICALLY ACTIVE					BUKAN ANKATAN KERJA/NOT ECONOMICALLY ACTIVE					JUMLAH TOTAL	% BEKERJA TERHADAP ANKATAN KERJA % WORKING TO ECONOMICALL Y ACTIVE	TINGKAT PENGANGGUR AN TERBUKA (TPT) UNEMPLOYME NT RATE (%)	% ANKATAN KERJA TERHADAP PENDUDUK USIA KERJA % ECONOMICALL Y ACTIVE TO WORKING AGE POPULATION
GOLONGAN UMUR AGE GROUP	BEKERJA WORKING	PENGANGGURAN TERBUKA UNEMPLOYMENT *)		JUMLAH ANGKATAN KERJA	MENGURUS			JUMLAH					
		PERNAH BEKERJA EVER WORKED	TDK PERNAH BEKERJA NEVER WORKED	JUMLAH TOTAL	ANGKATAN TOTAL ECO- NOMICALLY ACTIVE	SEKOLAH ATTENDING SCHOOL	TANGGA RUMAH HOUSE KEEPING	LAINNYA OTHERS	JUMLAH TOTAL				
(1)	(2)	(3)	(4)	(5)	(6)	(7)	(8)	(9)	(10)	(11)	(12)	(13)	(14)
15-19	27,454	891	10,943	11,834	39,288	59,823	762	11,590	72,175	111,463	69.88	30.12	35.25
20-24	49,889	3,224	7,203	10,427	60,316	11,410	1,011	5,264	17,685	78,001	82.71	17.29	77.33
25-29	69,602	3,593	2,297	5,890	75,492	3,130	50	3,401	6,581	82,073	92.20	7.80	91.98
30-34	101,543	2,489	1,112	3,601	105,144	138	104	2,867	3,109	108,253	96.58	3.42	97.13
35-39	88,023	1,107	936	2,043	90,066	-	929	1,999	2,928	92,994	97.73	2.27	96.85
40-44	92,790	1,298	578	1,876	94,666	-	274	1,602	1,876	96,542	98.02	1.98	98.06
45-49	75,752	592	421	1,013	76,765	-	252	2,327	2,579	79,344	98.68	1.32	96.75
50-54	57,098	1,083	470	1,553	58,651	-	-	3,042	3,042	61,693	97.35	2.65	95.07
55-59	44,502	915	-	915	45,417	-	1,564	3,458	5,022	50,439	97.99	2.01	90.04
60+	51,487	252	86	338	51,825	-	9,243	30,242	39,485	91,310	99.35	0.65	56.76
JUMLAH/TOTAL	658,140	15,444	24,046	39,490	697,630	74,501	14,189	65,792	154,482	852,112	94.34	5.66	81.87

CATATAN/NOTE:

- *) 1. MENCARI PEKERJAAN/LOOKING FOR WORK
- 2. MEMPERSIAPKAN USAHA/ESTABLISHING A NEW BUSINESS/FIRM
- 3. MERASA TIDAK MUNGKIN MENDAPAT PEKERJAAN/HOPELESS OF JOB
- 4. SUDAH PUNYA PEKERJAAN TETAPI BELUM MULAI BEKERJA/HAVE A JOB IN FUTURE START

TABEL 01.5
TABLE

PENDUDUK SULAWESI UTARA BERUMUR 15 TAHUN KE ATAS MENURUT GOLONGAN UMUR DAN KEGIATAN SEMINGGU YANG LALU
SULAWESI UTARA POPULATION 15 YEARS OF AGE AND OVER BY AGE GROUP AND TYPE OF ACTIVITY DURING THE PREVIOUS WEEK
(AGUSTUS/AUGUST 2012)

PERKOTAAN+PEDESAAN/URBAN+RURAL											PEREMPUAN/FEMALE		
ANGKATAN KERJA/ECONOMICALLY ACTIVE					BUKAN ANKATAN KERJA/NOT ECONOMICALLY ACTIVE					JUMLAH TOTAL	% BEKERJA TERHADAP ANGKATAN KERJA % WORKING TO ECONOMICALL Y ACTIVE	TINGKAT PENGANGGUR AN TERBUKA (TPT) UNEMPLOYME NT RATE (%)	% ANKATAN KERJA TERHADAP PENDUDUK USIA KERJA % ECONOMICALL Y ACTIVE TO WORKING AGE POPULATION
GOLONGAN UMUR AGE GROUP	BEKERJA WORKING	PENGANGGURAN TERBUKA UNEMPLOYMENT *)		JUMLAH	MENGURUS			JUMLAH					
		PERNAH BEKERJA EVER WORKED	TDK PERNAH BEKERJA NEVER WORKED	JUMLAH TOTAL	ANGKATAN KERJA TOTAL ECO- NOMICALLY ACTIVE	SEKOLAH ATTENDING SCHOOL	TANGGA RUMAH HOUSE KEEPING	LAINNYA OTHERS	JUMLAH TOTAL				
(1)	(2)	(3)	(4)	(5)	(6)	(7)	(8)	(9)	(10)	(11)	(12)	(13)	(14)
15-19	10,892	515	7,304	7,819	18,711	68,391	12,528	5,342	86,261	104,972	58.21	41.79	17.82
20-24	19,733	1,721	5,988	7,709	27,442	13,417	29,025	2,878	45,320	72,762	71.91	28.09	37.71
25-29	31,136	1,474	3,337	4,811	35,947	961	42,026	1,996	44,983	80,930	86.62	13.38	44.42
30-34	39,868	3,179	3,570	6,749	46,617	216	50,315	1,193	51,724	98,341	85.52	14.48	47.40
35-39	43,708	1,737	3,401	5,138	48,846	255	40,917	259	41,431	90,277	89.48	10.52	54.11
40-44	45,555	1,110	1,958	3,068	48,623	-	39,584	231	39,815	88,438	93.69	6.31	54.98
45-49	36,395	825	2,993	3,818	40,213	-	37,334	944	38,278	78,491	90.51	9.49	51.23
50-54	25,657	635	1,499	2,134	27,791	-	25,752	1,219	26,971	54,762	92.32	7.68	50.75
55-59	20,785	100	-	100	20,885	-	24,388	1,105	25,493	46,378	99.52	0.48	45.03
60+	25,423	-	-	-	25,423	-	59,677	23,668	83,345	108,768	100.00	0.00	23.37
JUMLAH/TOTAL	299,152	11,296	30,050	41,346	340,498	83,240	361,546	38,835	483,621	824,119	87.86	12.14	41.32

CATATAN/NOTE:

- *) 1. MENCARI PEKERJAAN/LOOKING FOR WORK
 2. MEMPERSIAPKAN USAHA/ESTABLISHING A NEW BUSINESS/FIRM
 3. MERASA TIDAK MUNGKIN MENDAPAT PEKERJAAN/HOPELESS OF JOB
 4. SUDAH PUNYA PEKERJAAN TETAPI BELUM MULAI BEKERJA/HAVE A JOB IN FUTURE START

TABEL 02.1
TABLE

PENDUDUK SULAWESI UTARA BERUMUR 15 TAHUN KE ATAS MENURUT PENDIDIKAN TERTINGGI YANG DITAMATKAN DAN KEGIATAN SEMINGGU YANG LALU
SULAWESI UTARA POPULATION 15 YEARS OF AGE AND OVER BY EDUCATIONAL ATTAINMENT AND TYPE OF ACTIVITY DURING THE PREVIOUS WEEK
(AGUSTUS/AUGUST 2012)

PERKOTAAN+PEDESAAN/URBAN+RURAL											LAKI-LAKI+PEREMPUAN/MALE+FEMALE		
ANGKATAN KERJA/ECONOMICALLY ACTIVE					BUKAN ANKATAN KERJA/NOT ECONOMICALLY ACTIVE					% BEKERJA TERHADAP ANKATAN KERJA % WORKING TO ECONOMICALLY ACTIVE	TINGKAT PENGANGGURAN TERBUKA (TPT) UNEMPLOYMENT RATE (%)	% ANKATAN KERJA TERHADAP PENDUDUK USIA KERJA % ECONOMICALLY ACTIVE TO WORKING AGE POPULATION	
PENDIDIKAN TERTINGGI YG DITAMATKAN EDUCATIONAL ATTAINMENT *)	BEKERJA WORKING	PENGANGGURAN TERBUKA UNEMPLOYMENT *)		JUMLAH ANGKATAN KERJA TOTAL ECO-NOMICALLY ACTIVE	MENGURUS SEKOLAH ATTENDING SCHOOL			JUMLAH RUMAH LAINNYA OTHERS	JUMLAH TOTAL				
	PERNAH BEKERJA EVER WORKED	TDK PERNAH BEKERJA NEVER WORKED	JUMLAH TOTAL										
(1)	(2)	(3)	(4)	(5)	(6)	(7)	(8)	(9)	(10)	(11)	(12)	(13)	(14)
0	1,967	-	468	468	2,435	-	1,138	3,750	4,888	7,323	80.78	19.22	33.25
1	128,732	2,648	3,232	5,880	134,612	1,537	61,123	31,396	94,056	228,668	95.63	4.37	58.87
2	220,973	2,165	7,586	9,751	230,724	12,075	102,031	24,699	138,805	369,529	95.77	4.23	62.44
3	189,969	4,857	10,893	15,750	205,719	90,393	92,616	15,756	198,765	404,484	92.34	7.66	50.86
4	306,419	12,761	28,866	41,627	348,046	50,828	109,067	25,079	184,974	533,020	88.04	11.96	65.30
5	109,232	4,309	3,051	7,360	116,592	2,908	9,760	3,947	16,615	133,207	93.69	6.31	87.53
JUMLAH/TOTAL	957,292	26,740	54,096	80,836	1,038,128	157,741	375,735	104,627	638,103	1,676,231	92.21	7.79	61.93

CATATAN/NOTE:

*) 0. TIDAK/BELUM PERNAH SEKOLAH/NO SCHOOLING

1. TIDAK/BELUM TAMAT SD/DID NOT COMPLETE/NOT YET COMPLETED PRIMARY SCHOOL
2. SEKOLAH DASAR/PRIMARY SCHOOL
3. SLTP/JUNIOR HIGH SCHOOL
4. SMTA/SENIOR HIGH SCHOOL
5. DIPLOMA I/II/III/IV/AKADEMI/UNIVERSITAS/DIPLOMA I/II/III/IV/ACADEMY/UNIVERSITY

TABEL 02.2
TABLE

PENDUDUK SULAWESI UTARA BERUMUR 15 TAHUN KE ATAS MENURUT PENDIDIKAN TERTINGGI YANG DITAMATKAN DAN KEGIATAN SEMINGGU YANG LALU
SULAWESI UTARA POPULATION 15 YEARS OF AGE AND OVER BY EDUCATIONAL ATTAINMENT AND TYPE OF ACTIVITY DURING THE PREVIOUS WEEK
(AGUSTUS/AUGUST 2012)

PERKOTAAN/URBAN											LAKI-LAKI+PEREMPUAN/MALE+FEMALE			
ANGKATAN KERJA/ECONOMICALLY ACTIVE					BUKAN ANKATAN KERJA/NOT ECONOMICALLY ACTIVE					% BEKERJA TERHADAP ANKATAN KERJA % WORKING TO ECONOMICALLY ACTIVE	TINGKAT PENGANGGURAN TERBUKA (TPT) UNEMPLOYMENT RATE (%)	% ANKATAN KERJA TERHADAP PENDUDUK USIA KERJA % ECONOMICALLY ACTIVE TO WORKING AGE POPULATION		
PENDIDIKAN TERTINGGI YG DITAMATKAN EDUCATIONAL ATTAINMENT *)	BEKERJA WORKING	PENGANGGURAN TERBUKA UNEMPLOYMENT *)		JUMLAH ANGKATAN KERJA TOTAL ECO-NOMICALLY ACTIVE	MENGURUS SEKOLAH ATTENDING SCHOOL			MENGURUS RUMAH HOUSE KEEPING	LAINNYA OTHERS				JUMLAH TOTAL	
		PERNAH BEKERJA WORKED	TDK PERNAH BEKERJA NEVER WORKED	JUMLAH TOTAL										
(1)	(2)	(3)	(4)	(5)	(6)	(7)	(8)	(9)	(10)	(11)	(12)	(13)	(14)	
0	273	-	91	91	364	-	184	1,357	1,541	1,905	75.00	25.00	19.11	
1	43,129	2,192	1,437	3,629	46,758	400	18,337	12,431	31,168	77,926	92.24	7.76	60.00	
2	59,558	760	3,275	4,035	63,593	3,948	23,192	9,655	36,795	100,388	93.65	6.35	63.35	
3	79,126	2,871	7,069	9,940	89,066	41,857	31,893	6,708	80,458	169,524	88.84	11.16	52.54	
4	181,418	8,515	18,453	26,968	208,386	31,323	63,916	14,372	109,611	317,997	87.06	12.94	65.53	
5	72,401	3,590	2,211	5,801	78,202	2,597	7,093	2,334	12,024	90,226	92.58	7.42	86.67	
JUMLAH/TOTAL	435,905	17,928	32,536	50,464	486,369	80,125	144,615	46,857	271,597	757,966	89.62	10.38	64.17	

CATATAN/NOTE:

*) 0. TIDAK/BELUM PERNAH SEKOLAH/NO SCHOOLING

1. TIDAK/BELUM TAMAT SD/DID NOT COMPLETE/NOT YET COMPLETED PRIMARY SCHOOL
2. SEKOLAH DASAR/PRIMARY SCHOOL
3. SLTP/JUNIOR HIGH SCHOOL
4. SMTA/SENIOR HIGH SCHOOL
5. DIPLOMA I/II/III/IV/AKADEMI/UNIVERSITAS/DIPLOMA I/II/III/IV/ACADEMY/UNIVERSITY

TABEL 02.3
TABLE

PENDUDUK SULAWESI UTARA BERUMUR 15 TAHUN KE ATAS MENURUT PENDIDIKAN TERTINGGI YANG DITAMATKAN DAN KEGIATAN SEMINGGU YANG LALU
SULAWESI UTARA POPULATION 15 YEARS OF AGE AND OVER BY EDUCATIONAL ATTAINMENT AND TYPE OF ACTIVITY DURING THE PREVIOUS WEEK
(AGUSTUS/AUGUST 2012)

PEDESAAAN/RURAL											LAKI-LAKI+PEREMPUAN/MALE+FEMALE			
PENDIDIKAN TERTINGGI YG DITAMATKAN EDUCATIONAL ATTAINMENT *)	ANGKATAN KERJA/ECONOMICALLY ACTIVE					BUKAN ANKATAN KERJA/NOT ECONOMICALLY ACTIVE					% BEKERJA TERHADAP ANGKATAN KERJA % WORKING TO ECONOMICALLY ACTIVE	TINGKAT PENGANGGURAN TERBUKA (TPT) UNEMPLOYMENT RATE (%)	%ANGKATAN KERJA TERHADAP PENDUDUK USIA KERJA % ECONOMICALLY ACTIVE TO WORKING AGE POPULATION	
	BEKERJA WORKING	PENGANGGURAN TERBUKA UNEMPLOYMENT *)		JUMLAH ANGKATAN KERJA TOTAL ECO- NOMICALLY ACTIVE	MENGURUS SEKOLAH ATTENDING SCHOOL	TANGGA RUMAH HOUSE KEEPING	LAINNYA OTHERS	JUMLAH TOTAL	JUMLAH TOTAL					
		PERNAH BEKERJA EVER WORKED	TDK PERNAH BEKERJA NEVER WORKED	JUMLAH TOTAL										
(1)	(2)	(3)	(4)	(5)	(6)	(7)	(8)	(9)	(10)	(11)	(12)	(13)	(14)	
0	1,694	-	377	377	2,071	-	954	2,393	3,347	5,418	81.80	18.20	38.22	
1	85,603	456	1,795	2,251	87,854	1,137	42,786	19,965	62,888	150,742	97.44	2.56	58.28	
2	161,415	1,405	4,311	5,716	167,131	8,127	78,839	15,044	102,010	269,141	96.58	3.42	62.10	
3	110,843	1,986	3,824	5,810	116,653	48,536	60,723	9,048	118,307	234,960	95.02	4.98	49.65	
4	125,001	4,246	10,413	14,659	139,660	19,505	45,151	10,707	75,363	215,023	89.50	10.50	64.95	
5	36,831	719	840	1,559	38,390	311	2,667	1,613	4,591	42,981	95.94	4.06	89.32	
JUMLAH/TOTAL	521,387	8,812	21,560	30,372	551,759	77,616	231,120	57,770	366,506	918,265	94.50	5.50	60.09	

CATATAN/NOTE:

*) 0. TIDAK/BELUM PERNAH SEKOLAH/NO SCHOOLING

1. TIDAK/BELUM TAMAT SD/DID NOT COMPLETE/NOT YET COMPLETED PRIMARY SCHOOL
2. SEKOLAH DASAR/PRIMARY SCHOOL
3. SLTP/JUNIOR HIGH SCHOOL
4. SMTA/SENIOR HIGH SCHOOL
5. DIPLOMA I/II/III/IV/AKADEMI/UNIVERSITAS/DIPLOMA I/II/III/IV/ACADEMY/UNIVERSITY

TABEL 02.4
TABLE

PENDUDUK SULAWESI UTARA BERUMUR 15 TAHUN KE ATAS MENURUT PENDIDIKAN TERTINGGI YANG DITAMATKAN DAN KEGIATAN SEMINGGU YANG LALU
SULAWESI UTARA POPULATION 15 YEARS OF AGE AND OVER BY EDUCATIONAL ATTAINMENT AND TYPE OF ACTIVITY DURING THE PREVIOUS WEEK
(AGUSTUS/AUGUST 2012)

PERKOTAAN+PEDESAAAAN/URBAN+RURAL											LAKI-LAKI/MALE			
PENDIDIKAN TERTINGGI YG DITAMATKAN EDUCATIONAL ATTAINMENT *)	ANGKATAN KERJA/ECONOMICALLY ACTIVE					BUKAN ANKATAN KERJA/NOT ECONOMICALLY ACTIVE					% BEKERJA TERHADAP ANGKATAN KERJA % WORKING TO ECONOMICALLY ACTIVE	TINGKAT PENGANGGURAN TERBUKA (TPT) UNEMPLOYMENT RATE (%)	%ANGKATAN KERJA TERHADAP PENDUDUK USIA KERJA % ECONOMICALLY ACTIVE TO WORKING AGE POPULATION	
	BEKERJA WORKING	PENGANGGURAN TERBUKA UNEMPLOYMENT *)		JUMLAH ANGKATAN KERJA TOTAL ECO- NOMICALLY ACTIVE	MENGURUS SEKOLAH ATTENDING SCHOOL	TANGGA RUMAH HOUSE KEEPING	LAINNYA OTHERS	JUMLAH TOTAL	JUMLAH TOTAL	JUMLAH TOTAL				
		PERNAH BEKERJA EVER WORKED	TDK PERNAH BEKERJA NEVER WORKED	JUMLAH TOTAL										
	(1)	(2)	(3)	(4)	(5)	(6)	(7)	(8)	(9)	(10)	(11)	(12)	(13)	(14)
0		1,178	-	468	468	1,646	-	69	2,059	2,128	3,774	71.57	28.43	43.61
1		90,209	1,719	1,398	3,117	93,326	1,068	2,401	17,227	20,696	114,022	96.66	3.34	81.85
2		163,872	1,429	3,247	4,676	168,548	5,458	3,348	15,282	24,088	192,636	97.23	2.77	87.50
3		138,190	2,501	3,322	5,823	144,013	43,823	3,143	11,208	58,174	202,187	95.96	4.04	71.23
4		208,468	7,037	14,768	21,805	230,273	22,695	3,319	16,908	43,422	273,695	90.53	9.47	84.13
5		56,223	2,758	843	3,601	59,824	1,457	1,409	3,108	5,974	65,798	93.98	6.02	90.92
JUMLAH/TOTAL		658,140	15,444	24,046	39,490	697,630	74,501	14,189	65,792	154,482	852,112	94.34	5.66	81.87

CATATAN/NOTE:

*) 0. TIDAK/BELUM PERNAH SEKOLAH/NO SCHOOLING

1. TIDAK/BELUM TAMAT SD/DID NOT COMPLETE/NOT YET COMPLETED PRIMARY SCHOOL
2. SEKOLAH DASAR/PRIMARY SCHOOL
3. SLTP/JUNIOR HIGH SCHOOL
4. SMTA/SENIOR HIGH SCHOOL
5. DIPLOMA I/II/III/IV/AKADEMI/UNIVERSITAS/DIPLOMA I/II/III/IV/ACADEMY/UNIVERSITY

TABEL 02.5
TABLE

PENDUDUK SULAWESI UTARA BERUMUR 15 TAHUN KE ATAS MENURUT PENDIDIKAN TERTINGGI YANG DITAMATKAN DAN KEGIATAN SEMINGGU YANG LALU
SULAWESI UTARA POPULATION 15 YEARS OF AGE AND OVER BY EDUCATIONAL ATTAINMENT AND TYPE OF ACTIVITY DURING THE PREVIOUS WEEK
(AGUSTUS/AUGUST 2012)

PERKOTAAN+PEDESAAAAN/URBAN+RURAL											PEREMPUAN/FEMALE		
PENDIDIKAN TERTINGGI YG DITAMATKAN EDUCATIONAL ATTAINMENT *)	ANGKATAN KERJA/ECONOMICALLY ACTIVE					BUKAN ANKATAN KERJA/NOT ECONOMICALLY ACTIVE					% BEKERJA TERHADAP ANGKATAN KERJA % WORKING TO ECONOMICALLY ACTIVE	TINGKAT PENGANGGURAN TERBUKA (TPT) UNEMPLOYMENT RATE (%)	%ANGKATAN KERJA TERHADAP PENDUDUK USIA KERJA % ECONOMICALLY ACTIVE TO WORKING AGE POPULATION
	BEKERJA WORKING	PENGANGGURAN TERBUKA UNEMPLOYMENT *)		JUMLAH ANGKATAN KERJA TOTAL ECO- NOMICALLY ACTIVE	MENGURUS SEKOLAH ATTENDING SCHOOL	TANGGA RUMAH HOUSE KEEPING	LAINNYA OTHERS	JUMLAH TOTAL	JUMLAH TOTAL				
		PERNAH BEKERJA EVER WORKED	TDK PERNAH BEKERJA NEVER WORKED	JUMLAH TOTAL									
(1)	(2)	(3)	(4)	(5)	(6)	(7)	(8)	(9)	(10)	(11)	(12)	(13)	(14)
0	789	-	-	-	789	-	1,069	1,631	2,760	3,549	100.00	0.00	22.23
1	38,523	929	1,834	2,763	41,286	469	58,722	14,169	73,360	114,646	93.31	6.69	36.01
2	57,101	736	4,339	5,075	62,176	6,617	98,683	9,417	114,717	176,893	91.84	8.16	35.15
3	51,779	2,356	7,571	9,927	61,706	46,570	89,473	4,548	140,591	202,297	83.91	16.09	30.50
4	97,951	5,724	14,098	19,822	117,773	28,133	105,248	8,171	141,552	259,325	83.17	16.83	45.42
5	53,009	1,551	2,208	3,759	56,768	1,451	8,351	839	10,641	67,409	93.38	6.62	84.21
JUMLAH/TOTAL	299,152	11,296	30,050	41,346	340,498	83,240	361,546	38,835	483,621	824,119	87.86	12.14	41.32

CATATAN/NOTE:

*) 0. TIDAK/BELUM PERNAH SEKOLAH/NO SCHOOLING

1. TIDAK/BELUM TAMAT SD/DID NOT COMPLETE/NOT YET COMPLETED PRIMARY SCHOOL
2. SEKOLAH DASAR/PRIMARY SCHOOL
3. SLTP/JUNIOR HIGH SCHOOL
4. SMTA/SENIOR HIGH SCHOOL
5. DIPLOMA I/II/III/IV/AKADEMI/UNIVERSITAS/DIPLOMA I/II/III/IV/ACADEMY/UNIVERSITY

TABEL 03.1

PENDUDUK SULAWESI UTARA BERUMUR 15 TAHUN KE ATAS MENURUT KABUPATEN/KOTA DAN KEGIATAN SEMINGGU YANG LALU
 SULAWESI UTARA POPULATION 15 YEARS OF AGE AND OVER BY REGENCY/MUNICIPALITY AND TYPE OF ACTIVITY DURING THE PREVIOUS WEEK
 (AGUSTUS/AUGUST 2012)

PERKOTAAN+PEDESAAN/URBAN+RURAL											LAKI-LAKI+PEREMPUAN/MALE+FEMALE		
KABUPATEN/KOTA REGENCY/ MUNICIPALITY	ANGKATAN KERJA/ECONOMICALLY ACTIVE					BUKAN ANKATAN KERJA/NOT ECONOMICALLY ACTIVE					% BEKERJA TINGKAT TERHADAP ANGKATAN KERJA % WORKING TO ECONOMICALLY ACTIVE	TINGKAT PENGANGGURAN TERBUKA (TPT) UNEMPLOYMENT RATE (%)	%ANGKATAN KERJA TERHADAP PENDUDUK USIA KERJA % ECONOMICALLY ACTIVE TO WORKING AGE POPULATION
	BEKERJA WORKING	PENGANGGURAN TERBUKA UNEMPLOYMENT *)		JUMLAH		MENGURUS			JUMLAH TOTAL				
(1)	(2)	(3)	(4)	(5)	(6)	(7)	(8)	(9)	(10)	(11)	(12)	(13)	(14)
BOLAANG MONGONDOW	83,979	381	4,830	5,211	89,190	11,115	41,700	11,418	64,233	153,423	94.16	5.84	58.13
MINAHASA	138,533	3,129	5,937	9,066	147,599	22,892	50,662	16,212	89,766	237,365	93.86	6.14	62.18
KEP. SANGIHE	55,121	1,212	2,425	3,637	58,758	8,450	23,144	6,689	38,283	97,041	93.81	6.19	60.55
KEP. TALAUD	44,122	415	1,171	1,586	45,708	5,470	7,337	2,522	15,329	61,037	96.53	3.47	74.89
MINAHASA SELATAN	83,288	2,749	4,041	6,790	90,078	11,827	36,175	6,794	54,796	144,874	92.46	7.54	62.18
MINAHASA UTARA	77,176	4,049	5,312	9,361	86,537	13,956	31,439	6,932	52,327	138,864	89.18	10.82	62.32
BOLAANG MONGONDOW UTARA	25,684	921	709	1,630	27,314	4,898	14,013	3,435	22,346	49,660	94.03	5.97	55.00
KEP. SIAU, TAGULANDANG, BIARO	27,491	197	1,032	1,229	28,720	2,631	14,188	3,420	20,239	48,959	95.72	4.28	58.66
MINAHASA TENGGARA	43,748	935	1,694	2,629	46,377	5,383	16,283	4,187	25,853	72,230	94.33	5.67	64.21
BOLAANG MONGONDOW SELATAN	20,146	65	1,209	1,274	21,420	1,852	10,799	4,504	17,155	38,575	94.05	5.95	55.53
BOLAANG MONGONDOW TIMUR	23,929	566	1,969	2,535	26,464	4,032	13,275	2,916	20,223	46,687	90.42	9.58	56.68
KOTA MANADO	172,168	7,512	13,435	20,947	193,115	34,653	61,618	17,068	113,339	306,454	89.15	10.85	63.02
KOTA BITUNG	75,586	1,508	4,814	6,322	81,908	14,595	26,200	10,436	51,231	133,139	92.28	7.72	61.52
KOTA TOMOHON	40,095	2,295	1,516	3,811	43,906	9,493	12,786	3,304	25,583	69,489	91.32	8.68	63.18
KOTA KOTAMOBAGU	46,226	806	4,002	4,808	51,034	6,494	16,116	4,790	27,400	78,434	90.58	9.42	65.07
JUMLAH/TOTAL	957,292	26,740	54,096	80,836	1,038,128	157,741	375,735	104,627	638,103	1,676,231	92.21	7.79	61.93

TABEL 03.2

PENDUDUK SULAWESI UTARA BERUMUR 15 TAHUN KE ATAS MENURUT KABUPATEN/KOTA DAN KEGIATAN SEMINGGU YANG LALU
 TABLE
 SULAWESI UTARA POPULATION 15 YEARS OF AGE AND OVER BY REGENCY/MUNICIPALITY AND TYPE OF ACTIVITY DURING THE PREVIOUS WEEK
 (AGUSTUS/AUGUST 2012)

PERKOTAAN/URBAN													LAKI-LAKI+PEREMPUAN/MALE+FEMALE	
KABUPATEN/KOTA REGENCY/ MUNICIPALITY	ANGKATAN KERJA/ECONOMICALLY ACTIVE					BUKAN ANKATAN KERJA/NOT ECONOMICALLY ACTIVE					% BEKERJA TERHADAP ANGKATAN KERJA % WORKING TO ECONOMICALLY ACTIVE	TINGKAT PENGANGGURAN TERBUKA (TPT) UNEMPLOYMENT RATE (%)	%ANGKATAN KERJA TERHADAP PENDUDUK USIA KERJA % ECONOMICALLY ACTIVE TO WORKING AGE POPULATION	
	BEKERJA WORKING	PENGANGGURAN TERBUKA UNEMPLOYMENT *)		JUMLAH ANGKATAN KERJA TOTAL ECO- NOMICALLY ACTIVE	MENGURUS SEKOLAH ATTENDING SCHOOL	TANGGA RUMAH HOUSE OTHERS KEEPING	JUMLAH TOTAL	JUMLAH TOTAL	(12)	(13)				(14)
(1)	(2)	(3)	(4)	(5)	(6)	(7)	(8)	(9)	(10)	(11)	(12)	(13)	(14)	
BOLAANG MONGONDOW	3,081	37	368	405	3,486	303	578	468	1,349	4,835	88.38	11.62	72.10	
MINAHASA	66,709	2,228	3,020	5,248	71,957	10,445	23,647	7,913	42,005	113,962	92.71	7.29	63.14	
KEP. SANGIHE	16,169	882	1,411	2,293	18,462	2,361	4,249	1,542	8,152	26,614	87.58	12.42	69.37	
KEP. TALAUD	5,453	66	421	487	5,940	850	760	474	2,084	8,024	8,874	9,634	10,108	
MINAHASA SELATAN	14,351	622	1,494	2,116	16,467	1,797	5,258	798	7,853	24,320	87.15	12.85	67.71	
MINAHASA UTARA	34,372	2,456	3,749	6,205	40,577	6,287	12,473	3,289	22,049	62,626	84.71	15.29	64.79	
BOLAANG MONGONDOW UTARA	475	-	79	79	554	60	348	154	562	1,116	1,176	1,524	1,678	
KEP. SIAU, TAGULANDANG, BIARO	6,618	123	470	593	7,211	538	2,052	840	3,430	10,641	91.78	8.22	67.77	
MINAHASA TENGGARA	304	-	12	12	316	34	61	24	119	435	469	530	554	
BOLAANG MONGONDOW SELATAN	366	-	96	96	462	-	14	80	94	556	556	570	650	
BOLAANG MONGONDOW TIMUR	2,184	33	403	436	2,620	233	758	230	1,221	3,841	83.36	16.64	68.21	
KOTA MANADO	165,519	7,468	12,956	20,424	185,943	33,306	58,492	16,927	108,725	294,668	89.02	10.98	63.10	
KOTA BITUNG	63,420	1,249	3,560	4,809	68,229	12,567	19,374	9,237	41,178	109,407	92.95	7.05	62.36	
KOTA TOMOHON	26,091	1,958	1,516	3,474	29,565	6,664	8,527	1,870	17,061	46,626	88.25	11.75	63.41	
KOTA KOTAMOBAGU	30,793	806	2,981	3,787	34,580	4,680	8,024	3,011	15,715	50,295	89.05	10.95	68.75	
JUMLAH/TOTAL	435,905	17,928	32,536	50,464	486,369	80,125	144,615	46,857	271,597	757,966	89.62	10.38	64.17	

TABEL 03.3

PENDUDUK SULAWESI UTARA BERUMUR 15 TAHUN KE ATAS MENURUT KABUPATEN/KOTA DAN KEGIATAN SEMINGGU YANG LALU
 TABLE
 SULAWESI UTARA POPULATION 15 YEARS OF AGE AND OVER BY REGENCY/MUNICIPALITY AND TYPE OF ACTIVITY DURING THE PREVIOUS WEEK
 (AGUSTUS/AUGUST 2012)

PEDESAAN/RURAL												LAKI-LAKI+PEREMPUAN/MALE+FEMALE		
KABUPATEN/KOTA REGENCY/ MUNICIPALITY	ANGKATAN KERJA/ECONOMICALLY ACTIVE					BUKAN ANKATAN KERJA/NOT ECONOMICALLY ACTIVE					% BEKERJA TERHADAP ANGKATAN KERJA % WORKING TO ECONOMICALLY ACTIVE	TINGKAT PENGANGGURAN TERBUKA (TPT) UNEMPLOYMENT RATE (%)	%ANGKATAN KERJA TERHADAP PENDUDUK USIA KERJA % ECONOMICALLY ACTIVE TO WORKING AGE POPULATION	
	BEKERJA WORKING	PENGANGGURAN TERBUKA UNEMPLOYMENT *)		JUMLAH		MENGURUS			JUMLAH TOTAL					
(1)	(2)	(3)	(4)	(5)	(6)	(7)	(8)	(9)	(10)	(11)	(12)	(13)	(14)	
BOLAANG MONGONDOW	80,898	344	4,462	4,806	85,704	10,812	41,122	10,950	62,884	148,588	94.39	5.61	57.68	
MINAHASA	71,824	901	2,917	3,818	75,642	12,447	27,015	8,299	47,761	123,403	94.95	5.05	61.30	
KEP. SANGIHE	38,952	330	1,014	1,344	40,296	6,089	18,895	5,147	30,131	70,427	96.66	3.34	57.22	
KEP. TALAUD	38,669	349	750	1,099	39,768	4,620	6,577	2,048	13,245	53,013	97.24	2.76	75.02	
MINAHASA SELATAN	68,937	2,127	2,547	4,674	73,611	10,030	30,917	5,996	46,943	120,554	93.65	6.35	61.06	
MINAHASA UTARA	42,804	1,593	1,563	3,156	45,960	7,669	18,966	3,643	30,278	76,238	93.13	6.87	60.28	
BOLAANG MONGONDOW UTARA	25,209	921	630	1,551	26,760	4,838	13,665	3,281	21,784	48,544	94.20	5.80	55.13	
KEP. SIAU, TAGULANDANG, BIARO	20,873	74	562	636	21,509	2,093	12,136	2,580	16,809	38,318	97.04	2.96	56.13	
MINAHASA TENGGARA	43,444	935	1,682	2,617	46,061	5,349	16,222	4,163	25,734	71,795	94.32	5.68	64.16	
BOLAANG MONGONDOW SELATAN	19,780	65	1,113	1,178	20,958	1,852	10,785	4,424	17,061	38,019	94.38	5.62	55.13	
BOLAANG MONGONDOW TIMUR	21,745	533	1,566	2,099	23,844	3,799	12,517	2,686	19,002	42,846	91.20	8.80	55.65	
KOTA MANADO	6,649	44	479	523	7,172	1,347	3,126	141	4,614	11,786	92.71	7.29	60.85	
KOTA BITUNG	12,166	259	1,254	1,513	13,679	2,028	6,826	1,199	10,053	23,732	88.94	11.06	57.64	
KOTA TOMOHON	14,004	337	-	337	14,341	2,829	4,259	1,434	8,522	22,863	97.65	2.35	62.73	
KOTA KOTAMOBAGU	15,433	-	1,021	1,021	16,454	1,814	8,092	1,779	11,685	28,139	93.79	6.21	58.47	
JUMLAH/TOTAL	521,387	8,812	21,560	30,372	551,759	77,616	231,120	57,770	366,506	918,265	94.50	5.50	60.09	

TABEL 03.4

PENDUDUK SULAWESI UTARA BERUMUR 15 TAHUN KE ATAS MENURUT KABUPATEN/KOTA DAN KEGIATAN SEMINGGU YANG LALU
 TABLE
 SULAWESI UTARA POPULATION 15 YEARS OF AGE AND OVER BY REGENCY/MUNICIPALITY AND TYPE OF ACTIVITY DURING THE PREVIOUS WEEK
 (AGUSTUS/AUGUST 2012)

PERKOTAAN+PEDESAAN/URBAN+RURAL														LAKI-LAKI/MALE				
KABUPATEN/KOTA REGENCY/ MUNICIPALITY	ANGKATAN KERJA/ECONOMICALLY ACTIVE					BUKAN ANKATAN KERJA/NOT ECONOMICALLY ACTIVE					% BEKERJA TINGKAT % ANKATAN KERJA TERHADAP PENDUDUK USIA KERJA % ECONOMICALLY ACTIVE TO WORKING AGE POPULATION	TERHADAP ANGKATAN KERJA % WORKING TO ECONOMICALLY ACTIVE	TINGKAT PENGANGGURAN TERBUKA (TPT) UNEMPLOYMENT RATE (%)	% ANKATAN KERJA TERHADAP PENDUDUK USIA KERJA % ECONOMICALLY ACTIVE TO WORKING AGE POPULATION				
	BEKERJA WORKING	PENGANGGURAN TERBUKA UNEMPLOYMENT *)			JUMLAH ANGKATAN KERJA TOTAL ECO- NOMICALLY ACTIVE	MENGURUS			JUMLAH TOTAL									
		PERNAH BEKERJA EVER WORKED	TDK PERNAH BEKERJA NEVER WORKED	JUMLAH TOTAL		SEKOLAH ATTENDING SCHOOL	RUMAH HOUSE KEEPING	LAINNYA OTHERS		JUMLAH TOTAL								
	(1)	(2)	(3)	(4)	(5)	(6)	(7)	(8)	(9)	(10)					(11)	(12)	(13)	(14)
	BOLAANG MONGONDOW	63,071	381	3,389	3,770	66,841	4,828	1,152	6,836	12,816					79,657	94.36	5.64	83.91
MINAHASA	94,466	1,638	2,910	4,548	99,014	9,383	1,883	10,903	22,169	121,183	95.41	4.59	81.71					
KEP. SANGIHE	39,374	593	1,233	1,826	41,200	3,999	71	3,394	7,464	48,664	95.57	4.43	84.66					
KEP. TALAUD	25,214	116	521	637	25,851	3,375	151	1,486	5,012	30,863	97.54	2.46	83.76					
MINAHASA SELATAN	60,716	1,922	1,221	3,143	63,859	4,467	1,319	4,979	10,765	74,624	95.08	4.92	85.57					
MINAHASA UTARA	51,748	1,934	2,855	4,789	56,537	6,836	1,583	5,369	13,788	70,325	91.53	8.47	80.39					
BOLAANG MONGONDOW UTARA	19,426	767	309	1,076	20,502	2,223	485	2,003	4,711	25,213	94.75	5.25	81.32					
KEP. SIAU, TAGULANDANG, BIARO	19,804	130	334	464	20,268	1,385	283	1,941	3,609	23,877	97.71	2.29	84.89					
MINAHASA TENGGARA	31,109	369	537	906	32,015	2,007	515	2,872	5,394	37,409	97.17	2.83	85.58					
BOLAANG MONGONDOW SELATAN	16,073	65	615	680	16,753	1,105	191	2,180	3,476	20,229	95.94	4.06	82.82					
BOLAANG MONGONDOW TIMUR	19,012	305	1,065	1,370	20,382	1,929	439	1,728	4,096	24,478	93.28	6.72	83.27					
KOTA MANADO	109,306	5,156	5,428	10,584	119,890	18,468	4,706	10,004	33,178	153,068	91.17	8.83	78.32					
KOTA BITUNG	52,332	648	1,774	2,422	54,754	7,182	-	6,042	13,224	67,978	95.58	4.42	80.55					
KOTA TOMOHON	25,607	727	840	1,567	27,174	3,901	1,154	2,421	7,476	34,650	94.23	5.77	78.42					
KOTA KOTAMOBAGU	30,882	693	1,015	1,708	32,590	3,413	257	3,634	7,304	39,894	94.76	5.24	81.69					
JUMLAH/TOTAL	658,140	15,444	24,046	39,490	697,630	74,501	14,189	65,792	154,482	852,112	94.34	5.66	81.87					

TABEL 03.5

PENDUDUK SULAWESI UTARA BERUMUR 15 TAHUN KE ATAS MENURUT KABUPATEN/KOTA DAN KEGIATAN SEMINGGU YANG LALU
 TABLE
 SULAWESI UTARA POPULATION 15 YEARS OF AGE AND OVER BY REGENCY/MUNICIPALITY AND TYPE OF ACTIVITY DURING THE PREVIOUS WEEK
 (AGUSTUS/AUGUST 2012)

PERKOTAAN+PEDESAAN/URBAN+RURAL											PEREMPUAN/FEMALE			
KABUPATEN/KOTA REGENCY/ MUNICIPALITY	ANGKATAN KERJA/ECONOMICALLY ACTIVE					BUKAN ANKATAN KERJA/NOT ECONOMICALLY ACTIVE					% BEKERJA TINGKAT % ANKATAN KERJA TERHADAP PENDUDUK USIA KERJA % ECONOMICALLY ACTIVE TO WORKING AGE POPULATION	PEREMPUAN/FEMALE		
	BEKERJA WORKING	PENGANGGURAN TERBUKA UNEMPLOYMENT *)			JUMLAH ANGKATAN KERJA TOTAL ECO- NOMICALLY ACTIVE	MENGURUS				JUMLAH TOTAL			TERHADAP ANGKATAN KERJA % WORKING TO ECONOMICALLY ACTIVE	TINGKAT PENGANGGURAN TERBUKA (TPT) UNEMPLOYMENT RATE (%)
		PERNAH TDK PERNAH BEKERJA BEKERJA		JUMLAH TOTAL		KERJA ATTENDING SCHOOL	RUMAH HOUSE KEEPING	LAINNYA OTHERS	JUMLAH TOTAL					
		EVER WORKED	NEVER WORKED											
(1)	(2)	(3)	(4)	(5)	(6)	(7)	(8)	(9)	(10)	(11)	(12)	(13)	(14)	
BOLAANG MONGONDOW	20,908	-	1,441	1,441	22,349	6,287	40,548	4,582	51,417	73,766	93.55	6.45	30.30	
MINAHASA	44,067	1,491	3,027	4,518	48,585	13,509	48,779	5,309	67,597	116,182	90.70	9.30	41.82	
KEP. SANGIHE	15,747	619	1,192	1,811	17,558	4,451	23,073	3,295	30,819	48,377	89.69	10.31	36.29	
KEP. TALAUD	18,908	299	650	949	19,857	2,095	7,186	1,036	10,317	30,174	95.22	4.78	65.81	
MINAHASA SELATAN	22,572	827	2,820	3,647	26,219	7,360	34,856	1,815	44,031	70,250	86.09	13.91	37.32	
MINAHASA UTARA	25,428	2,115	2,457	4,572	30,000	7,120	29,856	1,563	38,539	68,539	84.76	15.24	43.77	
BOLAANG MONGONDOW UTARA	6,258	154	400	554	6,812	2,075	13,528	1,432	17,635	24,447	91.87	8.13	27.86	
KEP. SIAU, TAGULANDANG, BIARO	7,687	67	698	765	8,452	1,246	13,905	1,479	16,630	25,082	90.95	9.05	33.70	
MINAHASA TENGGARA	12,639	566	1,157	1,723	14,362	3,376	15,768	1,315	20,459	34,821	88.00	12.00	41.25	
BOLAANG MONGONDOW SELATAN	4,073	-	594	594	4,667	747	10,608	2,324	13,679	18,346	87.27	12.73	25.44	
BOLAANG MONGONDOW TIMUR	4,917	261	904	1,165	6,082	2,103	12,836	1,188	16,127	22,209	80.85	19.15	27.39	
KOTA MANADO	62,862	2,356	8,007	10,363	73,225	16,185	56,912	7,064	80,161	153,386	85.85	14.15	47.74	
KOTA BITUNG	23,254	860	3,040	3,900	27,154	7,413	26,200	4,394	38,007	65,161	85.64	14.36	41.67	
KOTA TOMOHON	14,488	1,568	676	2,244	16,732	5,592	11,632	883	18,107	34,839	86.59	13.41	48.03	
KOTA KOTAMOBAGU	15,344	113	2,987	3,100	18,444	3,081	15,859	1,156	20,096	38,540	83.19	16.81	47.86	
JUMLAH/TOTAL	299,152	11,296	30,050	41,346	340,498	83,240	361,546	38,835	483,621	824,119	87.86	12.14	41.32	

TABEL 04.1
TABLE

PENDUDUK SULAWESI UTARA BERUMUR 15 TAHUN KE ATAS YANG TERMASUK ANGKATAN KERJA MENURUT GOLONGAN UMUR DAN
PENDIDIKAN TERTINGGI YANG DITAMATKAN
SULAWESI UTARA POPULATION 15 YEARS OF AGE AND OVER WHO ARE IN LABOR FORCE BY AGE GROUP AND EDUCATIONAL ATTAINMENT
(AGUSTUS/AUGUST 2012)

PERKOTAAN+PEDESAAN/URBAN+RURAL		PENDIDIKAN TERTINGGI YANG DITAMATKAN/ EDUCATIONAL ATTAINMENT						LAKI-LAKI+PEREMPUAN/MALE+FEMALE
GOLONGAN UMUR AGE GROUP	TIDAK/BLM PERNAH SEKOLAH NO SCHOOLING	TIDAK/BLM TAMAT SD DID NOT COMPLETE/ NOT YET COMPLETED PRIMARY SCHOOL	SEKOLAH DASAR PRIMARY SCHOOL	S L T P JUNIOR HIGH SCHOOL	S M T A SENIOR HIGH SCHOOL	DIPLOMA I/II/III AKADEMI/ UNIVERSITAS DIPLOMA I/II/III ACADEMY UNIVERSITY	JUMLAH TOTAL	
(1)	(2)	(3)	(4)	(5)	(6)	(7)	(8)	
15-19	-	6,165	13,618	14,074	24,142	-	57,999	
20-24	288	6,773	13,399	17,406	42,330	7,562	87,758	
25-29	362	7,972	16,603	22,055	43,476	20,971	111,439	
30-34	223	13,810	31,318	29,771	57,056	19,583	151,761	
35-39	336	12,754	28,263	33,097	52,378	12,084	138,912	
40-44	446	13,189	29,657	26,501	53,628	19,868	143,289	
45-49	353	18,631	26,644	21,200	34,199	15,951	116,978	
50-54	136	15,812	23,733	17,121	18,951	10,689	86,442	
55-59	216	16,397	19,507	13,138	10,332	6,712	66,302	
60+	75	23,109	27,982	11,356	11,554	3,172	77,248	
JUMLAH/TOTAL	2,435	134,612	230,724	205,719	348,046	116,592	1,038,128	

TABEL 04.2
TABLE

PENDUDUK SULAWESI UTARA BERUMUR 15 TAHUN KE ATAS YANG TERMASUK ANGKATAN KERJA MENURUT GOLONGAN UMUR DAN
PENDIDIKAN TERTINGGI YANG DITAMATKAN
SULAWESI UTARA POPULATION 15 YEARS OF AGE AND OVER WHO ARE IN LABOR FORCE BY AGE GROUP AND EDUCATIONAL ATTAINMENT
(AGUSTUS/AUGUST 2012)

PERKOTAAN/URBAN		PENDIDIKAN TERTINGGI YANG DITAMATKAN/ EDUCATIONAL ATTAINMENT					LAKI-LAKI+PEREMPUAN/MALE+FEMALE	
GOLONGAN UMUR AGE GROUP	TIDAK/BLM PERNAH SEKOLAH NO SCHOOLING	TIDAK/BLM TAMAT SD DID NOT COMPLETE/ NOT YET COMPLETED PRIMARY SCHOOL	SEKOLAH DASAR PRIMARY SCHOOL	S L T P JUNIOR HIGH SCHOOL	S M T A SENIOR HIGH SCHOOL	DIPLOMA I/II/III AKADEMI/ UNIVERSITAS DIPLOMA I/II/III ACADEMY UNIVERSITY	JUMLAH TOTAL	
(1)	(2)	(3)	(4)	(5)	(6)	(7)	(8)	
15-19	-	2,057	4,102	5,838	14,353	-	26,400	
20-24	-	2,896	3,112	5,197	26,325	3,839	41,369	
25-29	-	3,406	2,408	9,253	27,123	14,765	56,955	
30-34	33	3,843	6,064	12,883	31,670	14,355	68,848	
35-39	91	3,895	7,423	15,113	31,677	6,982	65,186	
40-44	-	5,069	9,500	11,409	31,488	13,913	71,379	
45-49	67	6,151	9,315	10,359	19,677	10,605	56,174	
50-54	-	5,223	7,279	7,758	12,317	6,986	39,563	
55-59	173	5,722	6,665	6,358	6,720	4,926	30,564	
60+	-	8,496	7,720	4,848	7,036	1,831	29,931	
JUMLAH/TOTAL	364	46,753	63,593	89,066	208,386	78,202	486,369	

TABEL 04.3
TABLE

PENDUDUK SULAWESI UTARA BERUMUR 15 TAHUN KE ATAS YANG TERMASUK ANGKATAN KERJA MENURUT GOLONGAN UMUR DAN
PENDIDIKAN TERTINGGI YANG DITAMATKAN
SULAWESI UTARA POPULATION 15 YEARS OF AGE AND OVER WHO ARE IN LABOR FORCE BY AGE GROUP AND EDUCATIONAL ATTAINMENT
(AGUSTUS/AUGUST 2012)

PEDESAAN/RURAL		PENDIDIKAN TERTINGGI YANG DITAMATKAN/ EDUCATIONAL ATTAINMENT						LAKI-LAKI+PEREMPUAN/MALE+FEMALE
GOLONGAN UMUR AGE GROUP	TIDAK/BLM PERNAH SEKOLAH NO SCHOOLING	TIDAK/BLM TAMAT SD DID NOT COMPLETE/ NOT YET COMPLETED PRIMARY SCHOOL	SEKOLAH DASAR PRIMARY SCHOOL	S L T P JUNIOR HIGH SCHOOL	S M T A SENIOR HIGH SCHOOL	DIPLOMA I/II/III AKADEMI/ UNIVERSITAS DIPLOMA I/II/III ACADEMY UNIVERSITY	JUMLAH TOTAL	
(1)	(2)	(3)	(4)	(5)	(6)	(7)	(8)	
15-19	-	4,108	9,516	8,136	9,789	-	31,599	
20-24	288	3,877	10,287	12,209	16,005	3,723	46,389	
25-29	362	4,566	14,195	12,802	16,353	6,206	54,484	
30-34	190	9,967	25,254	16,888	25,386	5,228	82,913	
35-39	245	8,859	20,835	17,984	20,701	5,102	73,726	
40-44	446	8,120	20,157	15,092	22,140	5,955	71,910	
45-49	286	12,480	17,329	10,841	14,522	5,346	60,804	
50-54	136	10,589	16,454	9,363	6,634	3,703	46,879	
55-59	43	10,675	12,842	6,780	3,612	1,786	35,738	
60+	75	14,613	20,262	6,508	4,518	1,341	47,317	
JUMLAH/TOTAL	2,071	87,854	167,131	116,653	139,660	38,390	551,759	

TABEL 04.4
TABLE

PENDUDUK SULAWESI UTARA BERUMUR 15 TAHUN KE ATAS YANG TERMASUK ANGKATAN KERJA MENURUT GOLONGAN UMUR DAN
PENDIDIKAN TERTINGGI YANG DITAMATKAN
SULAWESI UTARA POPULATION 15 YEARS OF AGE AND OVER WHO ARE IN LABOR FORCE BY AGE GROUP AND EDUCATIONAL ATTAINMENT
(AGUSTUS/AUGUST 2012)

PERKOTAAN+PEDESAAN/URBAN+RURAL							LAKI-LAKI/MALE
GOLONGAN UMUR AGE GROUP	PENDIDIKAN TERTINGGI YANG DITAMATKAN/ EDUCATIONAL ATTAINMENT						JUMLAH TOTAL
	TIDAK/BLM PERNAH SEKOLAH NO SCHOOLING	TIDAK/BLM TAMAT SD DID NOT COMPLETE/ NOT YET COMPLETED PRIMARY SCHOOL	SEKOLAH DASAR PRIMARY SCHOOL	S L T P JUNIOR HIGH SCHOOL	S M T A SENIOR HIGH SCHOOL	DIPLOMA I/II/III AKADEMI/ UNIVERSITAS DIPLOMA I/II/III ACADEMY UNIVERSITY	
(1)	(2)	(3)	(4)	(5)	(6)	(7)	(8)
15-19	-	5,014	10,335	9,938	13,951	-	39,288
20-24	205	6,245	11,477	12,598	27,175	2,616	60,316
25-29	172	5,789	13,222	16,442	30,519	9,348	75,492
30-34	-	11,015	25,428	19,790	37,627	11,284	105,144
35-39	336	9,415	18,945	23,306	33,051	5,013	90,066
40-44	446	7,945	22,456	18,390	35,056	10,373	94,666
45-49	135	12,824	17,421	13,755	24,031	8,599	76,765
50-54	136	10,114	17,483	12,038	13,113	5,767	58,651
55-59	216	10,784	12,994	9,876	7,146	4,401	45,417
60+	-	14,181	18,787	7,830	8,604	2,423	51,825
JUMLAH/TOTAL	1,646	93,326	168,548	144,013	230,273	59,824	697,630

TABEL 04.5
TABLE

PENDUDUK SULAWESI UTARA BERUMUR 15 TAHUN KE ATAS YANG TERMASUK ANGKATAN KERJA MENURUT GOLONGAN UMUR DAN
PENDIDIKAN TERTINGGI YANG DITAMATKAN
SULAWESI UTARA POPULATION 15 YEARS OF AGE AND OVER WHO ARE IN LABOR FORCE BY AGE GROUP AND EDUCATIONAL ATTAINMENT
(AGUSTUS/AUGUST 2012)

PERKOTAAN+PEDESAAN/URBAN+RURAL							PEREMPUAN/FEMALE
GOLONGAN UMUR AGE GROUP	PENDIDIKAN TERTINGGI YANG DITAMATKAN/ EDUCATIONAL ATTAINMENT						JUMLAH TOTAL
	TIDAK/BLM PERNAH SEKOLAH NO SCHOOLING	TIDAK/BLM TAMAT SD DID NOT COMPLETE/ NOT YET COMPLETED PRIMARY SCHOOL	SEKOLAH DASAR PRIMARY SCHOOL	S L T P JUNIOR HIGH SCHOOL	S M T A SENIOR HIGH SCHOOL	DIPLOMA I/II/III AKADEMI/ UNIVERSITAS DIPLOMA I/II/III ACADEMY UNIVERSITY	
(1)	(2)	(3)	(4)	(5)	(6)	(7)	(8)
15-19	-	1,151	3,283	4,036	10,191	-	18,711
20-24	83	528	1,922	4,808	15,155	4,946	27,442
25-29	190	2,183	3,381	5,613	12,957	11,623	35,947
30-34	223	2,795	5,890	9,981	19,429	8,299	46,617
35-39	-	3,339	9,313	9,791	19,327	7,071	48,846
40-44	-	5,244	7,201	8,111	18,572	9,495	48,623
45-49	218	5,807	9,223	7,445	10,168	7,352	40,213
50-54	-	5,698	6,250	5,083	5,838	4,922	27,791
55-59	-	5,613	6,513	3,262	3,186	2,311	20,885
60+	75	8,928	9,195	3,526	2,950	749	25,423
JUMLAH/TOTAL	789	41,236	62,176	61,706	117,773	56,768	340,498

TABEL 05.1
TABLE

PENDUDUK SULAWESI UTARA BERUMUR 15 TAHUN KE ATAS YANG TERMASUK ANGKATAN KERJA MENURUT
KABUPATEN/KOTA DAN GOLONGAN UMUR
SULAWESI UTARA POPULATION 15 YEARS OF AGE AND OVER WHO ARE IN LABOR FORCE BY
REGENCY/MUNICIPALITY AND AGE GROUP
(AGUSTUS/AUGUST 2012)

PERKOTAAN+PEDESAAN/ <i>URBAN+RURAL</i>	LAKI-LAKI+PEREMPUAN/ <i>MALE+FEMALE</i>										JUMLAH <i>TOTAL</i>
	GOLONGAN UMUR/ <i>AGE GROUP</i>										
KABUPATEN/KOTA <i>REGENCY/ MUNICIPALITY</i>	15-19	20-24	25-29	30-34	35-39	40-44	45-49	50-54	55-59	60+	
(1)	(2)	(3)	(4)	(5)	(6)	(7)	(8)	(9)	(10)	(12)	(13)
BOLAANG MONGONDOW	3,982	9,607	11,223	13,817	11,632	12,400	8,802	7,236	4,984	5,507	89,190
MINAHASA	8,760	8,927	10,107	21,747	20,677	18,289	18,475	12,532	12,351	15,734	147,599
KEP. SANGIHE	3,202	5,185	6,310	6,977	8,707	6,635	6,406	6,120	3,819	5,397	58,758
KEP. TALAUD	2,038	3,468	4,944	7,369	5,298	5,689	4,846	4,302	3,099	4,655	45,708
MINAHASA SELATAN	5,425	6,401	6,475	14,002	13,086	11,823	10,744	6,406	6,417	9,299	90,078
MINAHASA UTARA	3,672	7,868	11,012	11,287	11,468	13,230	10,798	6,505	5,705	4,992	86,537
BOLAANG MONGONDOW UTARA	1,664	2,322	3,708	4,312	2,825	4,340	3,340	2,137	1,425	1,241	27,314
KEP. SIAU, TAGULANDANG, BIARO	1,267	2,982	2,350	3,236	3,250	4,286	3,272	3,298	2,313	2,466	28,720
MINAHASA TENGGARA	3,471	4,593	5,199	5,556	6,293	5,510	5,344	3,135	2,483	4,793	46,377
BOLAANG MONGONDOW SELATAN	1,353	1,816	2,250	3,947	3,408	2,453	1,974	1,921	727	1,571	21,420
BOLAANG MONGONDOW TIMUR	1,761	2,370	3,911	3,933	3,136	3,907	2,557	1,948	1,464	1,477	26,464
KOTA MANADO	11,339	18,257	26,753	26,138	24,357	28,675	20,960	16,275	11,336	9,025	193,115
KOTA BITUNG	5,001	6,299	8,803	14,846	11,174	12,732	8,992	5,400	4,693	3,968	81,908
KOTA TOMOHON	2,022	2,524	3,436	6,750	5,314	7,278	5,435	3,885	2,495	4,767	43,906
KOTA KOTAMOBAGU	3,042	5,139	4,958	7,844	8,287	6,042	5,033	5,342	2,991	2,356	51,034
JUMLAH/ <i>TOTAL</i>	57,999	87,758	111,439	151,761	138,912	143,289	116,978	86,442	66,302	77,248	1,038,128

TABEL 05.2
TABLE

PENDUDUK SULAWESI UTARA BERUMUR 15 TAHUN KE ATAS YANG TERMASUK ANGKATAN KERJA MENURUT
KABUPATEN/KOTA DAN GOLONGAN UMUR
SULAWESI UTARA POPULATION 15 YEARS OF AGE AND OVER WHO ARE IN LABOR FORCE BY
REGENCY/MUNICIPALITY AND AGE GROUP
(AGUSTUS/AUGUST 2012)

PERKOTAAN/URBAN KABUPATEN/KOTA REGENCY/ MUNICIPALITY	LAKI-LAKI+PEREMPUAN/MALE+FEMALE										JUMLAH TOTAL
	GOLONGAN UMUR/ AGE GROUP										
	15-19	20-24	25-29	30-34	35-39	40-44	45-49	50-54	55-59	60+	
(1)	(2)	(3)	(4)	(5)	(6)	(7)	(8)	(9)	(10)	(12)	(13)
BOLAANG MONGONDOW	142	377	425	493	482	554	424	129	213	247	3,486
MINAHASA	4,242	4,955	5,989	9,125	8,955	9,918	9,355	5,461	5,611	8,346	71,957
KEP. SANGIHE	808	1,442	2,670	1,927	3,133	2,045	2,434	1,716	1,030	1,257	18,462
KEP. TALAUD	193	654	608	1,065	833	743	530	532	315	467	5,940
MINAHASA SELATAN	1,281	1,113	1,089	2,454	2,211	2,160	2,248	1,282	1,173	1,456	16,467
MINAHASA UTARA	1,616	3,557	5,282	5,480	5,116	7,024	5,606	2,829	2,765	1,302	40,577
BOLAANG MONGONDOW UTARA	-	52	96	75	99	130	27	75	-	-	554
KEP. SIAU, TAGULANDANG, BIARO	198	835	688	652	1,141	906	903	804	413	671	7,211
MINAHASA TENGGARA	-	24	54	-	-	56	40	22	42	78	316
BOLAANG MONGONDOW SELATAN	82	-	-	101	42	84	48	55	20	30	462
BOLAANG MONGONDOW TIMUR	229	215	327	366	265	442	236	203	162	175	2,620
KOTA MANADO	10,917	17,932	26,208	24,768	23,498	27,558	20,321	15,494	11,100	8,147	185,943
KOTA BITUNG	3,678	5,117	7,164	12,654	9,802	10,816	7,406	4,674	3,833	3,085	68,229
KOTA TOMOHON	1,397	1,824	2,744	4,328	3,793	4,691	3,339	2,589	1,729	3,131	29,565
KOTA KOTAMOBAGU	1,617	3,272	3,611	5,360	5,816	4,252	3,257	3,698	2,158	1,539	34,580
JUMLAH/TOTAL	26,400	41,369	56,955	68,848	65,186	71,379	56,174	39,563	30,564	29,931	486,369

TABEL 05.3
TABLE

PENDUDUK SULAWESI UTARA BERUMUR 15 TAHUN KE ATAS YANG TERMASUK ANGKATAN KERJA MENURUT
KABUPATEN/KOTA DAN GOLONGAN UMUR
SULAWESI UTARA POPULATION 15 YEARS OF AGE AND OVER WHO ARE IN LABOR FORCE BY
REGENCY/MUNICIPALITY AND AGE GROUP
(AGUSTUS/AUGUST 2012)

PEDESAAN/RURAL	LAKI-LAKI+PEREMPUAN/MALE+FEMALE										JUMLAH TOTAL
	GOLONGAN UMUR/ AGE GROUP										
KABUPATEN/KOTA REGENCY/ MUNICIPALITY	15-19	20-24	25-29	30-34	35-39	40-44	45-49	50-54	55-59	60+	
(1)	(2)	(3)	(4)	(5)	(6)	(7)	(8)	(9)	(10)	(12)	(13)
BOLAANG MONGONDOW	3,840	9,230	10,798	13,324	11,150	11,846	8,378	7,107	4,771	5,260	85,704
MINAHASA	4,518	3,972	4,118	12,622	11,722	8,371	9,120	7,071	6,740	7,388	75,642
KEP. SANGIHE	2,394	3,743	3,640	5,050	5,574	4,590	3,972	4,404	2,789	4,140	40,296
KEP. TALAUD	1,845	2,814	4,336	6,304	4,465	4,946	4,316	3,770	2,784	4,188	39,768
MINAHASA SELATAN	4,144	5,288	5,386	11,548	10,875	9,663	8,496	5,124	5,244	7,843	73,611
MINAHASA UTARA	2,056	4,311	5,730	5,807	6,352	6,206	5,192	3,676	2,940	3,690	45,960
BOLAANG MONGONDOW UTARA	1,664	2,270	3,612	4,237	2,726	4,210	3,313	2,062	1,425	1,241	26,760
KEP. SIAU, TAGULANDANG, BIARO	1,069	2,147	1,662	2,584	2,109	3,380	2,369	2,494	1,900	1,795	21,509
MINAHASA TENGGARA	3,471	4,569	5,145	5,556	6,293	5,454	5,304	3,113	2,441	4,715	46,061
BOLAANG MONGONDOW SELATAN	1,271	1,816	2,250	3,846	3,366	2,369	1,926	1,866	707	1,541	20,958
BOLAANG MONGONDOW TIMUR	1,532	2,155	3,584	3,567	2,871	3,465	2,321	1,745	1,302	1,302	23,844
KOTA MANADO	422	325	545	1,370	859	1,117	639	781	236	878	7,172
KOTA BITUNG	1,323	1,182	1,639	2,192	1,372	1,916	1,586	726	860	883	13,679
KOTA TOMOHON	625	700	692	2,422	1,521	2,587	2,096	1,296	766	1,636	14,341
KOTA KOTAMOBAGU	1,425	1,867	1,347	2,484	2,471	1,790	1,776	1,644	833	817	16,454
JUMLAH/TOTAL	31,599	46,389	54,484	82,913	73,726	71,910	60,804	46,879	35,738	47,317	551,759

TABEL 05.4
TABLE

PENDUDUK SULAWESI UTARA BERUMUR 15 TAHUN KE ATAS YANG TERMASUK ANGKATAN KERJA MENURUT
KABUPATEN/KOTA DAN GOLONGAN UMUR
SULAWESI UTARA POPULATION 15 YEARS OF AGE AND OVER WHO ARE IN LABOR FORCE BY
REGENCY/MUNICIPALITY AND AGE GROUP
(AGUSTUS/AUGUST 2012)

PERKOTAAN+PEDESAAN/ <i>URBAN+RURAL</i>	LAKI-LAKI/ <i>MALE</i>										JUMLAH <i>TOTAL</i>
	GOLONGAN UMUR/ <i>AGE GROUP</i>										
KABUPATEN/KOTA <i>REGENCY/ MUNICIPALITY</i>	15-19	20-24	25-29	30-34	35-39	40-44	45-49	50-54	55-59	60+	
(1)	(2)	(3)	(4)	(5)	(6)	(7)	(8)	(9)	(10)	(12)	(13)
BOLAANG MONGONDOW	3,075	7,554	7,903	10,932	8,190	9,396	5,949	5,938	3,622	4,282	66,841
MINAHASA	6,405	6,640	7,370	15,002	14,158	10,707	12,243	8,113	7,694	10,682	99,014
KEP. SANGIHE	2,220	4,302	4,802	4,817	5,926	4,271	4,323	4,353	2,460	3,726	41,200
KEP. TALAUD	1,093	2,071	2,565	4,447	2,801	3,486	2,854	2,342	1,254	2,938	25,851
MINAHASA SELATAN	4,574	4,677	4,606	9,844	8,207	8,511	7,938	4,509	4,836	6,157	63,859
MINAHASA UTARA	2,232	4,950	7,896	7,503	6,827	8,267	6,740	4,166	4,245	3,711	56,537
BOLAANG MONGONDOW UTARA	1,236	2,183	2,596	3,173	2,392	3,139	2,339	1,346	1,275	823	20,502
KEP. SIAU, TAGULANDANG, BIARO	877	2,063	1,698	2,816	2,319	2,883	2,180	2,338	1,318	1,776	20,268
MINAHASA TENGGARA	2,310	3,174	3,090	4,224	4,995	3,330	3,262	2,533	1,862	3,235	32,015
BOLAANG MONGONDOW SELATAN	1,187	1,235	1,920	3,221	2,479	1,923	1,434	1,386	497	1,471	16,753
BOLAANG MONGONDOW TIMUR	1,381	1,579	2,970	2,850	2,400	3,125	2,159	1,433	1,137	1,348	20,382
KOTA MANADO	6,245	10,585	15,470	17,698	14,471	18,376	11,892	11,761	8,611	4,781	119,890
KOTA BITUNG	2,844	4,572	7,351	8,702	6,713	9,167	6,726	3,090	2,953	2,636	54,754
KOTA TOMOHON	1,374	1,784	2,148	4,294	3,094	4,368	3,655	2,017	1,598	2,842	27,174
KOTA KOTAMOBAGU	2,235	2,947	3,107	5,621	5,094	3,717	3,071	3,326	2,055	1,417	32,590
JUMLAH/ <i>TOTAL</i>	39,288	60,316	75,492	105,144	90,066	94,666	76,765	58,651	45,417	51,825	697,630

TABEL 05.5
TABLE

PENDUDUK SULAWESI UTARA BERUMUR 15 TAHUN KE ATAS YANG TERMASUK ANGKATAN KERJA MENURUT
KABUPATEN/KOTA DAN GOLONGAN UMUR
SULAWESI UTARA POPULATION 15 YEARS OF AGE AND OVER WHO ARE IN LABOR FORCE BY
REGENCY/MUNICIPALITY AND AGE GROUP
(AGUSTUS/AUGUST 2012)

PERKOTAAN+PEDESAAN/ <i>URBAN+RURAL</i>	PEREMPUAN/ <i>FEMALE</i>										JUMLAH <i>TOTAL</i>
	GOLONGAN UMUR/ <i>AGE GROUP</i>										
KABUPATEN/KOTA <i>REGENCY/ MUNICIPALITY</i>	15-19	20-24	25-29	30-34	35-39	40-44	45-49	50-54	55-59	60+	
(1)	(2)	(3)	(4)	(5)	(6)	(7)	(8)	(9)	(10)	(12)	(13)
BOLAANG MONGONDOW	907	2,053	3,320	2,885	3,442	3,004	2,853	1,298	1,362	1,225	22,349
MINAHASA	2,355	2,287	2,737	6,745	6,519	7,582	6,232	4,419	4,657	5,052	48,585
KEP. SANGIHE	982	883	1,508	2,160	2,781	2,364	2,083	1,767	1,359	1,671	17,558
KEP. TALAUD	945	1,397	2,379	2,922	2,497	2,203	1,992	1,960	1,845	1,717	19,857
MINAHASA SELATAN	851	1,724	1,869	4,158	4,879	3,312	2,806	1,897	1,581	3,142	26,219
MINAHASA UTARA	1,440	2,918	3,116	3,784	4,641	4,963	4,058	2,339	1,460	1,281	30,000
BOLAANG MONGONDOW UTARA	428	139	1,112	1,139	433	1,201	1,001	791	150	418	6,812
KEP. SIAU, TAGULANDANG, BIARO	390	919	652	420	931	1,403	1,092	960	995	690	8,452
MINAHASA TENGGARA	1,161	1,419	2,109	1,332	1,298	2,180	2,082	602	621	1,558	14,362
BOLAANG MONGONDOW SELATAN	166	581	330	726	929	530	540	535	230	100	4,667
BOLAANG MONGONDOW TIMUR	380	791	941	1,083	736	782	398	515	327	129	6,082
KOTA MANADO	5,094	7,672	11,283	8,440	9,886	10,299	9,068	4,514	2,725	4,244	73,225
KOTA BITUNG	2,157	1,727	1,452	6,144	4,461	3,565	2,266	2,310	1,740	1,332	27,154
KOTA TOMOHON	648	740	1,288	2,456	2,220	2,910	1,780	1,868	897	1,925	16,732
KOTA KOTAMOBAGU	807	2,192	1,851	2,223	3,193	2,325	1,962	2,016	936	939	18,444
JUMLAH/ <i>TOTAL</i>	18,711	27,442	35,947	46,617	48,846	48,623	40,213	27,791	20,885	25,423	340,498

TABEL 06.1
TABLE

PENDUDUK SULAWESI UTARA BERUMUR 15 TAHUN KE ATAS YANG TERMASUK ANGKATAN KERJA MENURUT
KABUPATEN/KOTA DAN PENDIDIKAN TERTINGGI YANG DITAMATKAN
SULAWESI UTARA POPULATION 15 YEARS OF AGE AND OVER WHO ARE IN LABOR FORCE BY
REGENCY/MUNICIPALITY AND EDUCATIONAL ATTAINMENT
(AGUSTUS/AUGUST 2012)

PERKOTAAN+PEDESAAN/ <i>URBAN+RURAL</i>	PENDIDIKAN TERTINGGI YANG DITAMATKAN/ <i>EDUCATIONAL ATTAINMENT</i>						LAKI-LAKI+PEREMPUAN/ <i>MALE+FEMALE</i>
	TIDAK/BLM PERNAH SEKOLAH NO SCHOOLING	TIDAK/BLM TAMAT SD <i>DID NOT</i> <i>COMPLETE/</i> <i>NOT YET</i> <i>COMPLETED</i> <i>PRIMARY</i> <i>SCHOOL</i>	SEKOLAH DASAR <i>PRIMARY</i> <i>SCHOOL</i>	S L T P JUNIOR <i>HIGH</i> <i>SCHOOL</i>	S M T A SENIOR <i>HIGH</i> <i>SCHOOL</i>	DIPLOMA I/II/III/ AKADEMI/ UNIVERSITAS <i>DIPLOMA</i> I/II/III/ ACADEMY UNIVERSITY	
(1)	(2)	(3)	(4)	(5)	(6)	(7)	(8)
BOLAANG MONGONDOW	1,017	22,578	27,718	19,565	14,645	3,667	89,190
MINAHASA	-	18,436	28,763	31,221	55,633	13,546	147,599
KEP. SANGIHE	67	12,090	19,138	9,465	14,303	3,695	58,758
KEP. TALAUD	33	6,632	12,940	11,249	11,130	3,724	45,708
MINAHASA SELATAN	-	10,302	25,092	21,971	27,101	5,612	90,078
MINAHASA UTARA	140	8,900	13,983	11,994	39,663	11,857	86,537
BOLAANG MONGONDOW UTARA	605	5,783	10,680	4,289	3,961	1,996	27,314
KEP. SIAU, TAGULANDANG, BIARO	104	6,329	6,505	5,893	7,803	2,086	28,720
MINAHASA TENGGARA	-	6,185	14,262	10,561	12,418	2,951	46,377
BOLAANG MONGONDOW SELATAN	205	1,802	9,798	5,655	3,369	591	21,420
BOLAANG MONGONDOW TIMUR	-	4,216	8,546	5,763	6,582	1,357	26,464
KOTA MANADO	-	15,880	21,606	31,988	82,499	41,142	193,115
KOTA BITUNG	173	6,399	14,791	17,461	34,765	8,319	81,908
KOTA TOMOHON	91	4,756	5,008	8,578	17,066	8,407	43,906
KOTA KOTAMOBAGU	-	4,324	11,894	10,066	17,108	7,642	51,034
JUMLAH/TOTAL	2,435	134,612	230,724	205,719	348,046	116,592	1,038,128

TABEL 06.2
TABLE

PENDUDUK SULAWESI UTARA BERUMUR 15 TAHUN KE ATAS YANG TERMASUK ANGKATAN KERJA MENURUT
KABUPATEN/KOTA DAN PENDIDIKAN TERTINGGI YANG DITAMATKAN
SULAWESI UTARA POPULATION 15 YEARS OF AGE AND OVER WHO ARE IN LABOR FORCE BY
REGENCY/MUNICIPALITY AND EDUCATIONAL ATTAINMENT
(AGUSTUS/AUGUST 2012)

PERKOTAAN/URBAN KABUPATEN/KOTA REGENCY/ MUNICIPALITY	PENDIDIKAN TERTINGGI YANG DITAMATKAN/ EDUCATIONAL ATTAINMENT						JUMLAH TOTAL
	TIDAK/BLM PERNAH SEKOLAH NO SCHOOLING	TIDAK/BLM TAMAT SD DID NOT COMPLETE/ NOT YET COMPLETED PRIMARY SCHOOL	SEKOLAH DASAR PRIMARY SCHOOL	S L T P JUNIOR HIGH SCHOOL	S M T A SENIOR HIGH SCHOOL	DIPLOMA I/II/III/ AKADEMI/ UNIVERSITAS DIPLOMA I/II/III/ ACADEMY UNIVERSITY	
(1)	(2)	(3)	(4)	(5)	(6)	(7)	(8)
BOLAANG MONGONDOW	-	799	782	910	823	172	3,486
MINAHASA	-	10,988	11,784	13,252	29,300	6,633	71,957
KEP. SANGIHE	67	2,755	1,586	3,207	8,734	2,113	18,462
KEP. TALAUD	33	849	1,282	1,109	2,008	659	5,940
MINAHASA SELATAN	-	2,169	3,990	4,101	5,015	1,192	16,467
MINAHASA UTARA	-	1,633	3,472	4,688	22,994	7,790	40,577
BOLAANG MONGONDOW UTARA	-	78	228	157	91	-	554
KEP. SIAU, TAGULANDANG, BIARO	-	2,165	609	1,828	2,144	465	7,211
MINAHASA TENGGARA	-	42	-	63	133	78	316
BOLAANG MONGONDOW SELATAN	-	68	281	42	57	14	462
BOLAANG MONGONDOW TIMUR	-	544	714	705	596	61	2,620
KOTA MANADO	-	14,706	20,082	30,577	80,038	40,540	185,943
KOTA BITUNG	173	4,485	9,688	15,218	31,404	7,261	68,229
KOTA TOMOHON	91	3,241	3,515	5,687	11,664	5,367	29,565
KOTA KOTAMOBAGU	-	2,236	5,580	7,522	13,385	5,857	34,580
JUMLAH/TOTAL	364	46,758	63,593	89,066	208,386	78,202	486,369

TABEL 06.3
TABLE

PENDUDUK SULAWESI UTARA BERUMUR 15 TAHUN KE ATAS YANG TERMASUK ANGKATAN KERJA MENURUT
KABUPATEN/KOTA DAN PENDIDIKAN TERTINGGI YANG DITAMATKAN
SULAWESI UTARA POPULATION 15 YEARS OF AGE AND OVER WHO ARE IN LABOR FORCE BY
REGENCY/MUNICIPALITY AND EDUCATIONAL ATTAINMENT
(AGUSTUS/AUGUST 2012)

PEDESAAN/RURAL KABUPATEN/KOTA REGENCY/ MUNICIPALITY	LAKI-LAKI+PEREMPUAN/MALE+FEMALE						JUMLAH TOTAL
	PENDIDIKAN TERTINGGI YANG DITAMATKAN/ EDUCATIONAL ATTAINMENT						
	TIDAK/BLM PERNAH SEKOLAH NO SCHOOLING	TIDAK/BLM TAMAT SD DID NOT COMPLETE/ NOT YET COMPLETED PRIMARY SCHOOL	SEKOLAH DASAR PRIMARY SCHOOL	S L T P JUNIOR HIGH SCHOOL	S M T A SENIOR HIGH SCHOOL	DIPLOMA I/II/III/ AKADEMI/ UNIVERSITAS DIPLOMA I/II/III/ ACADEMY UNIVERSITY	
(1)	(2)	(3)	(4)	(5)	(6)	(7)	(8)
BOLAANG MONGONDOW	1,017	21,779	26,936	18,655	13,822	3,495	85,704
MINAHASA	-	7,448	16,979	17,969	26,333	6,913	75,642
KEP. SANGIHE	-	9,335	17,552	6,258	5,569	1,582	40,296
KEP. TALAUD	-	5,783	11,658	10,140	9,122	3,065	39,768
MINAHASA SELATAN	-	8,133	21,102	17,870	22,086	4,420	73,611
MINAHASA UTARA	140	7,267	10,511	7,306	16,669	4,067	45,960
BOLAANG MONGONDOW UTARA	605	5,705	10,452	4,132	3,870	1,996	26,760
KEP. SIAU, TAGULANDANG, BIARO	104	4,164	5,896	4,065	5,659	1,621	21,509
MINAHASA TENGGARA	-	6,143	14,262	10,498	12,285	2,873	46,061
BOLAANG MONGONDOW SELATAN	205	1,734	9,517	5,613	3,312	577	20,958
BOLAANG MONGONDOW TIMUR	-	3,672	7,832	5,058	5,986	1,296	23,844
KOTA MANADO	-	1,174	1,524	1,411	2,461	602	7,172
KOTA BITUNG	-	1,914	5,103	2,243	3,361	1,058	13,679
KOTA TOMOHON	-	1,515	1,493	2,891	5,402	3,040	14,341
KOTA KOTAMOBAGU	-	2,088	6,314	2,544	3,723	1,785	16,454
JUMLAH/TOTAL	2,071	87,854	167,131	116,653	139,660	38,390	551,759

TABEL 06.4
TABLE

PENDUDUK SULAWESI UTARA BERUMUR 15 TAHUN KE ATAS YANG TERMASUK ANGKATAN KERJA MENURUT
KABUPATEN/KOTA DAN PENDIDIKAN TERTINGGI YANG DITAMATKAN
SULAWESI UTARA POPULATION 15 YEARS OF AGE AND OVER WHO ARE IN LABOR FORCE BY
REGENCY/MUNICIPALITY AND EDUCATIONAL ATTAINMENT
(AGUSTUS/AUGUST 2012)

PERKOTAAN+PEDESAAN/URBAN+RURAL							LAKI-LAKI/MALE
KABUPATEN/KOTA REGENCY/ MUNICIPALITY	PENDIDIKAN TERTINGGI YANG DITAMATKAN/ EDUCATIONAL ATTAINMENT						JUMLAH TOTAL
	TIDAK/BLM PERNAH SEKOLAH NO SCHOOLING	TIDAK/BLM TAMAT SD DID NOT COMPLETE/ NOT YET COMPLETED PRIMARY SCHOOL	SEKOLAH DASAR PRIMARY SCHOOL	S L T P JUNIOR HIGH SCHOOL	S M T A SENIOR HIGH SCHOOL	DIPLOMA I/II/III/ AKADEMI/ UNIVERSITAS DIPLOMA I/II/III/ ACADEMY UNIVERSITY	
(1)	(2)	(3)	(4)	(5)	(6)	(7)	(8)
BOLAANG MONGONDOW	496	16,872	21,629	15,813	10,476	1,555	66,841
MINAHASA	-	13,137	19,529	20,497	38,267	7,584	99,014
KEP. SANGIHE	67	9,317	13,372	7,021	9,676	1,747	41,200
KEP. TALAUD	-	3,640	7,056	7,201	6,093	1,861	25,851
MINAHASA SELATAN	-	6,590	19,900	17,047	18,062	2,260	63,859
MINAHASA UTARA	140	6,567	10,601	8,422	25,325	5,482	56,537
BOLAANG MONGONDOW UTARA	453	4,600	7,871	3,634	2,728	1,216	20,502
KEP. SIAU, TAGULANDANG, BIARO	104	4,834	5,377	4,517	4,835	601	20,268
MINAHASA TENGGARA	-	4,099	11,202	7,346	8,014	1,354	32,015
BOLAANG MONGONDOW SELATAN	122	1,600	7,807	4,269	2,562	393	16,753
BOLAANG MONGONDOW TIMUR	-	3,211	7,415	4,698	4,322	736	20,382
KOTA MANADO	-	8,261	12,608	20,709	56,264	22,048	119,890
KOTA BITUNG	173	4,800	12,035	10,560	22,593	4,593	54,754
KOTA TOMOHON	91	2,763	3,528	5,432	11,235	4,125	27,174
KOTA KOTAMOBAGU	-	3,035	8,618	6,847	9,821	4,269	32,590
JUMLAH/TOTAL	1,646	93,326	168,548	144,013	230,273	59,824	697,630

TABEL 06.5
TABLE

PENDUDUK SULAWESI UTARA BERUMUR 15 TAHUN KE ATAS YANG TERMASUK ANGKATAN KERJA MENURUT
KABUPATEN/KOTA DAN PENDIDIKAN TERTINGGI YANG DITAMATKAN
SULAWESI UTARA POPULATION 15 YEARS OF AGE AND OVER WHO ARE IN LABOR FORCE BY
REGENCY/MUNICIPALITY AND EDUCATIONAL ATTAINMENT
(AGUSTUS/AUGUST 2012)

PERKOTAAN+PEDESAAN/ <i>URBAN+RURAL</i>	PENDIDIKAN TERTINGGI YANG DITAMATKAN/ EDUCATIONAL ATTAINMENT						PEREMPUAN/ <i>FEMALE</i>
	TIDAK/BLM PERNAH SEKOLAH NO SCHOOLING	TIDAK/BLM TAMAT SD <i>DID NOT</i> <i>COMPLETE/</i> <i>NOT YET</i> <i>COMPLETED</i> <i>PRIMARY</i> <i>SCHOOL</i>	SEKOLAH DASAR <i>PRIMARY</i> <i>SCHOOL</i>	S L T P JUNIOR <i>HIGH</i> <i>SCHOOL</i>	S M T A SENIOR <i>HIGH</i> <i>SCHOOL</i>	DIPLOMA I/II/III/ AKADEMI/ UNIVERSITAS <i>DIPLOMA</i> I/II/III/ ACADEMY UNIVERSITY	JUMLAH <i>TOTAL</i>
(1)	(2)	(3)	(4)	(5)	(6)	(7)	(8)
BOLAANG MONGONDOW	521	5,706	6,089	3,752	4,169	2,112	22,349
MINAHASA	-	5,299	9,234	10,724	17,366	5,962	48,585
KEP. SANGIHE	-	2,773	5,766	2,444	4,627	1,948	17,558
KEP. TALAUD	33	2,992	5,884	4,048	5,037	1,863	19,857
MINAHASA SELATAN	-	3,712	5,192	4,924	9,039	3,352	26,219
MINAHASA UTARA	-	2,333	3,382	3,572	14,338	6,375	30,000
BOLAANG MONGONDOW UTARA	152	1,183	2,809	655	1,233	780	6,812
KEP. SIAU, TAGULANDANG, BIARO	-	1,495	1,128	1,376	2,968	1,485	8,452
MINAHASA TENGGARA	-	2,086	3,060	3,215	4,404	1,597	14,362
BOLAANG MONGONDOW SELATAN	83	202	1,991	1,386	807	198	4,667
BOLAANG MONGONDOW TIMUR	-	1,005	1,131	1,065	2,260	621	6,082
KOTA MANADO	-	7,619	8,998	11,279	26,235	19,094	73,225
KOTA BITUNG	-	1,599	2,756	6,901	12,172	3,726	27,154
KOTA TOMOHON	-	1,993	1,480	3,146	5,831	4,282	16,732
KOTA KOTAMOBAGU	-	1,289	3,276	3,219	7,287	3,373	18,444
JUMLAH/ <i>TOTAL</i>	789	41,286	62,176	61,706	117,773	56,768	340,498

TABEL 07.1
TABLE

PENDUDUK SULAWESI UTARA BERUMUR 15 TAHUN KE ATAS YANG BEKERJA SELAMA SEMINGGU YANG LALU
MENURUT GOLONGAN UMUR DAN PENDIDIKAN TERTINGGI YANG DITAMATKAN
SULAWESI UTARA POPULATION 15 YEARS OF AGE AND OVER WHO WORKED DURING THE PREVIOUS WEEK
BY AGE GROUP AND EDUCATIONAL ATTAINMENT
(AGUSTUS/AUGUST 2012)

PERKOTAAN+PEDESAAN/URBAN+RURAL		PENDIDIKAN TERTINGGI YANG DITAMATKAN/ EDUCATIONAL ATTAINMENT							LAKI-LAKI+PEREMPUAN/MALE+FEMALE
GOLONGAN UMUR AGE GROUP	TIDAK/BLM PERNAH SEKOLAH NO SCHOOLING	TIDAK/BLM TAMAT SD DID NOT COMPLETE/ NOT YET COMPLETED PRIMARY SCHOOL	SEKOLAH DASAR PRIMARY SCHOOL	S L T P JUNIOR HIGH SCHOOL	S M T A SENIOR HIGH SCHOOL	DIPLOMA I/II/III/ AKADEMI/ UNIVERSITAS DIPLOMA I/II/III/ ACADEMY UNIVERSITY	JUMLAH TOTAL		
(1)	(2)	(3)	(4)	(5)	(6)	(7)	(8)		
15-19	-	5,139	10,067	10,516	12,624	-	38,346		
20-24	83	6,340	12,504	15,543	28,971	6,181	69,622		
25-29	190	7,459	15,224	19,901	38,747	19,217	100,738		
30-34	223	13,063	30,190	27,376	52,253	18,306	141,411		
35-39	245	11,939	27,491	31,097	49,299	11,660	131,731		
40-44	446	12,219	28,775	25,783	52,278	18,844	138,345		
45-49	353	18,389	26,582	19,602	32,497	14,724	112,147		
50-54	136	15,037	22,921	15,786	18,186	10,689	82,755		
55-59	216	16,124	19,378	13,009	10,121	6,439	65,287		
60+	75	23,023	27,841	11,356	11,443	3,172	76,910		
JUMLAH/TOTAL	1,967	128,732	220,973	189,969	306,419	109,232	957,292		

TABEL 07.2
TABLE

PENDUDUK SULAWESI UTARA BERUMUR 15 TAHUN KE ATAS YANG BEKERJA SELAMA SEMINGGU YANG LALU
MENURUT GOLONGAN UMUR DAN PENDIDIKAN TERTINGGI YANG DITAMATKAN
SULAWESI UTARA POPULATION 15 YEARS OF AGE AND OVER WHO WORKED DURING THE PREVIOUS WEEK
BY AGE GROUP AND EDUCATIONAL ATTAINMENT
(AGUSTUS/AUGUST 2012)

PERKOTAAN/URBAN		PENDIDIKAN TERTINGGI YANG DITAMATKAN/ EDUCATIONAL ATTAINMENT							LAKI-LAKI+PEREMPUAN/MALE+FEMALE
GOLONGAN UMUR AGE GROUP	TIDAK/BLM PERNAH SEKOLAH NO SCHOOLING	TIDAK/BLM TAMAT SD DID NOT COMPLETE/ NOT YET COMPLETED PRIMARY SCHOOL	SEKOLAH DASAR PRIMARY SCHOOL	S L T P JUNIOR HIGH SCHOOL	S M T A SENIOR HIGH SCHOOL	DIPLOMA I/II/III/ AKADEMI/ UNIVERSITAS DIPLOMA I/II/III/ ACADEMY UNIVERSITY	JUMLAH TOTAL		
(1)	(2)	(3)	(4)	(5)	(6)	(7)	(8)		
15-19	-	1,635	2,704	4,320	7,061	-	15,720		
20-24	-	2,864	3,096	4,691	18,266	3,135	32,052		
25-29	-	3,228	1,750	7,760	24,602	13,655	50,995		
30-34	33	3,286	5,797	11,609	28,689	13,225	62,639		
35-39	-	3,268	6,359	13,336	29,152	6,558	59,173		
40-44	-	4,261	8,913	10,892	30,257	12,980	67,303		
45-49	67	6,035	9,253	8,889	18,405	9,378	52,027		
50-54	-	4,607	6,801	6,423	11,552	6,986	36,369		
55-59	173	5,449	6,665	6,358	6,509	4,653	29,807		
60+	-	8,496	7,720	4,848	6,925	1,831	29,820		
JUMLAH/TOTAL	273	43,129	59,558	79,126	181,418	72,401	435,905		

TABEL 07.3
TABLE

PENDUDUK SULAWESI UTARA BERUMUR 15 TAHUN KE ATAS YANG BEKERJA SELAMA SEMINGGU YANG LALU
MENURUT GOLONGAN UMUR DAN PENDIDIKAN TERTINGGI YANG DITAMATKAN
SULAWESI UTARA POPULATION 15 YEARS OF AGE AND OVER WHO WORKED DURING THE PREVIOUS WEEK
BY AGE GROUP AND EDUCATIONAL ATTAINMENT
(AGUSTUS/AUGUST 2012)

PEDESAAN/RURAL		PENDIDIKAN TERTINGGI YANG DITAMATKAN/ EDUCATIONAL ATTAINMENT						LAKI-LAKI+PEREMPUAN/MALE+FEMALE
GOLONGAN UMUR AGE GROUP	TIDAK/BLM PERNAH SEKOLAH NO SCHOOLING	TIDAK/BLM TAMAT SD DID NOT COMPLETE/ NOT YET COMPLETED PRIMARY SCHOOL	SEKOLAH DASAR PRIMARY SCHOOL	S L T P JUNIOR HIGH SCHOOL	S M T A SENIOR HIGH SCHOOL	DIPLOMA I/II/III/ AKADEMI/ UNIVERSITAS DIPLOMA I/II/III/ ACADEMY UNIVERSITY	JUMLAH TOTAL	
(1)	(2)	(3)	(4)	(5)	(6)	(7)	(8)	
15-19	-	3,504	7,363	6,196	5,563	-	22,626	
20-24	83	3,476	9,408	10,852	10,705	3,046	37,570	
25-29	190	4,231	13,474	12,141	14,145	5,562	49,743	
30-34	190	9,777	24,393	15,767	23,564	5,081	78,772	
35-39	245	8,671	20,632	17,761	20,147	5,102	72,558	
40-44	446	7,958	19,862	14,891	22,021	5,864	71,042	
45-49	286	12,354	17,329	10,713	14,092	5,346	60,120	
50-54	136	10,430	16,120	9,363	6,634	3,703	46,386	
55-59	43	10,675	12,713	6,651	3,612	1,786	35,480	
60+	75	14,527	20,121	6,508	4,518	1,341	47,090	
JUMLAH/TOTAL	1,694	85,603	161,415	110,843	125,001	36,831	521,387	

TABEL 07.4
TABLE

PENDUDUK SULAWESI UTARA BERUMUR 15 TAHUN KE ATAS YANG BEKERJA SELAMA SEMINGGU YANG LALU
MENURUT GOLONGAN UMUR DAN PENDIDIKAN TERTINGGI YANG DITAMATKAN
SULAWESI UTARA POPULATION 15 YEARS OF AGE AND OVER WHO WORKED DURING THE PREVIOUS WEEK
BY AGE GROUP AND EDUCATIONAL ATTAINMENT
(AGUSTUS/AUGUST 2012)

PERKOTAAN+PEDESAAN/URBAN+RURAL							LAKI-LAKI/MALE
PENDIDIKAN TERTINGGI YANG DITAMATKAN/ EDUCATIONAL ATTAINMENT							
GOLONGAN UMUR AGE GROUP	TIDAK/BLM PERNAH SEKOLAH NO SCHOOLING	TIDAK/BLM TAMAT SD DID NOT COMPLETE/ NOT YET COMPLETED PRIMARY SCHOOL	SEKOLAH DASAR PRIMARY SCHOOL	S L T P JUNIOR HIGH SCHOOL	S M T A SENIOR HIGH SCHOOL	DIPLOMA I/II/III/ AKADEMI/ UNIVERSITAS DIPLOMA I/II/III/ ACADEMY UNIVERSITY	JUMLAH TOTAL
(1)	(2)	(3)	(4)	(5)	(6)	(7)	(8)
15-19	-	4,432	8,332	8,225	6,465	-	27,454
20-24	-	5,844	10,598	11,747	19,626	2,074	49,889
25-29	-	5,664	12,723	15,422	27,227	8,566	69,602
30-34	-	10,583	25,084	18,563	36,543	10,770	101,543
35-39	245	9,227	18,303	22,880	31,855	5,013	88,023
40-44	446	7,561	22,337	18,216	34,626	9,604	92,790
45-49	135	12,680	17,421	13,607	24,031	7,878	75,752
50-54	136	9,612	17,063	11,953	12,567	5,767	57,098
55-59	216	10,511	12,865	9,747	7,035	4,128	44,502
60+	-	14,095	18,646	7,830	8,493	2,423	51,487
JUMLAH/TOTAL	1,178	90,209	163,872	138,190	208,468	56,223	658,140

TABEL 07.5
TABLE

PENDUDUK SULAWESI UTARA BERUMUR 15 TAHUN KE ATAS YANG BEKERJA SELAMA SEMINGGU YANG LALU
MENURUT GOLONGAN UMUR DAN PENDIDIKAN TERTINGGI YANG DITAMATKAN
SULAWESI UTARA POPULATION 15 YEARS OF AGE AND OVER WHO WORKED DURING THE PREVIOUS WEEK
BY AGE GROUP AND EDUCATIONAL ATTAINMENT
(AGUSTUS/AUGUST 2012)

PERKOTAAN+PEDESAAN/URBAN+RURAL							PEREMPUAN/FEMALE
GOLONGAN UMUR AGE GROUP	PENDIDIKAN TERTINGGI YANG DITAMATKAN/ EDUCATIONAL ATTAINMENT						JUMLAH TOTAL
	TIDAK/BLM PERNAH SEKOLAH NO SCHOOLING	TIDAK/BLM TAMAT SD DID NOT COMPLETE/ NOT YET COMPLETED PRIMARY SCHOOL	SEKOLAH DASAR PRIMARY SCHOOL	S L T P JUNIOR HIGH SCHOOL	S M T A SENIOR HIGH SCHOOL	DIPLOMA I/II/III/ AKADEMI/ UNIVERSITAS DIPLOMA I/II/III/ ACADEMY UNIVERSITY	
(1)	(2)	(3)	(4)	(5)	(6)	(7)	(8)
15-19	-	707	1,735	2,291	6,159	-	10,892
20-24	83	496	1,906	3,796	9,345	4,107	19,733
25-29	190	1,795	2,501	4,479	11,520	10,651	31,136
30-34	223	2,480	5,106	8,813	15,710	7,536	39,868
35-39	-	2,712	8,688	8,217	17,444	6,647	43,708
40-44	-	4,658	6,438	7,567	17,652	9,240	45,555
45-49	218	5,709	9,161	5,995	8,466	6,846	36,395
50-54	-	5,425	5,858	3,833	5,619	4,922	25,657
55-59	-	5,613	6,513	3,262	3,086	2,311	20,785
60+	75	8,923	9,195	3,526	2,950	749	25,423
JUMLAH/TOTAL	789	38,523	57,101	51,779	97,951	53,009	299,152

TABEL 08.1
TABLE

PENDUDUK SULAWESI UTARA BERUMUR 15 TAHUN KE ATAS YANG BEKERJA SELAMA SEMINGGU YANG LALU
MENURUT GOLONGAN UMUR DAN JUMLAH JAM KERJA SELURUHNYA
SULAWESI UTARA POPULATION 15 YEARS OF AGE AND OVER WHO WORKED DURING THE PREVIOUS WEEK
BY AGE GROUP AND TOTAL WORKING HOURS
(AGUSTUS/AUGUST 2012)

PERKOTAAN+PEDESAAN/URBAN+RURAL		LAKI-LAKI+PEREMPUAN/MALE+FEMALE				
GOLONGAN UMUR AGE GROUP	JUMLAH JAM KERJA SELURUHNYA/ TOTAL WORKING HOURS					JUMLAH **) TOTAL
	0 *)	1-14	15-34	1-34	35+	
(1)	(2)	(3)	(4)	(5)	(6)	(7)
15-19	225	4,780	8,782	13,562	24,559	38,346
20-24	873	2,897	14,656	17,553	51,196	69,622
25-29	2,213	3,627	17,461	21,088	77,437	100,738
30-34	1,922	6,144	31,116	37,260	102,229	141,411
35-39	1,874	5,757	29,804	35,561	94,296	131,731
40-44	1,880	5,613	29,741	35,354	101,111	138,345
45-49	996	4,434	24,052	28,486	82,665	112,147
50-54	842	4,102	21,172	25,274	56,639	82,755
55-59	1,201	4,005	18,954	22,959	41,127	65,287
60+	1,886	7,415	27,930	35,345	39,679	76,910
JUMLAH/TOTAL	13,912	48,774	223,668	272,442	670,938	957,292

CATATAN/NOTE:

*) SEMENTARA TIDAK BEKERJA/TEMPORARILY NOT WORKING

**) JUMLAH/TOTAL = KOLOM/COLUMN { (2)+(5)+(6)}

TABEL 08.2
TABLE

PENDUDUK SULAWESI UTARA BERUMUR 15 TAHUN KE ATAS YANG BEKERJA SELAMA SEMINGGU YANG LALU
MENURUT GOLONGAN UMUR DAN JUMLAH JAM KERJA SELURUHNYA
SULAWESI UTARA POPULATION 15 YEARS OF AGE AND OVER WHO WORKED DURING THE PREVIOUS WEEK
BY AGE GROUP AND TOTAL WORKING HOURS
(AGUSTUS/AUGUST 2012)

PERKOTAAN/URBAN		LAKI-LAKI+PEREMPUAN/MALE+FEMALE				
GOLONGAN UMUR AGE GROUP	JUMLAH JAM KERJA SELURUHNYA/ TOTAL WORKING HOURS					
	0 *)	1-14	15-34	1-34	35+	JUMLAH **) TOTAL
(1)	(2)	(3)	(4)	(5)	(6)	(7)
15-19	15	2,258	2,777	5,035	10,670	15,720
20-24	490	1,326	4,726	6,052	25,510	32,052
25-29	805	1,059	5,436	6,495	43,695	50,995
30-34	1,122	2,906	10,974	13,880	47,637	62,639
35-39	719	1,835	10,881	12,716	45,738	59,173
40-44	594	2,101	10,089	12,190	54,519	67,303
45-49	459	1,287	7,534	8,821	42,747	52,027
50-54	677	1,083	7,571	8,654	27,038	36,369
55-59	1,072	2,072	6,568	8,640	20,095	29,807
60+	1,066	3,675	9,618	13,293	15,461	29,820
JUMLAH/TOTAL	7,019	19,602	76,174	95,776	333,110	435,905

CATATAN/NOTE:

*) SEMENTARA TIDAK BEKERJA/TEMPORARILY NOT WORKING

**) JUMLAH/TOTAL = KOLOM/COLUMN { (2)+(5)+(6)}

TABEL 08.3
TABLE

PENDUDUK SULAWESI UTARA BERUMUR 15 TAHUN KE ATAS YANG BEKERJA SELAMA SEMINGGU YANG LALU
MENURUT GOLONGAN UMUR DAN JUMLAH JAM KERJA SELURUHNYA
SULAWESI UTARA POPULATION 15 YEARS OF AGE AND OVER WHO WORKED DURING THE PREVIOUS WEEK
BY AGE GROUP AND TOTAL WORKING HOURS
(AGUSTUS/AUGUST 2012)

PEDESAAN/RURAL		LAKI-LAKI+PEREMPUAN/MALE+FEMALE					
GOLONGAN UMUR AGE GROUP	JUMLAH JAM KERJA SELURUHNYA/ TOTAL WORKING HOURS						JUMLAH **) TOTAL
	0 *)	1-14	15-34	1-34	35+		
(1)	(2)	(3)	(4)	(5)	(6)	(7)	
15-19	210	2,522	6,005	8,527	13,889	22,626	
20-24	383	1,571	9,930	11,501	25,686	37,570	
25-29	1,408	2,568	12,025	14,593	33,742	49,743	
30-34	800	3,238	20,142	23,380	54,592	78,772	
35-39	1,155	3,922	18,923	22,845	48,558	72,558	
40-44	1,286	3,512	19,652	23,164	46,592	71,042	
45-49	537	3,147	16,518	19,665	39,918	60,120	
50-54	165	3,019	13,601	16,620	29,601	46,386	
55-59	129	1,933	12,386	14,319	21,032	35,480	
60+	820	3,740	18,312	22,052	24,218	47,090	
JUMLAH/TOTAL	6,893	29,172	147,494	176,666	337,828	521,387	

CATATAN/NOTE:

*) SEMENTARA TIDAK BEKERJA/TEMPORARILY NOT WORKING

**) JUMLAH/TOTAL = KOLOM/COLUMN { (2)+(5)+(6)}

TABEL 08.4
TABLE

PENDUDUK SULAWESI UTARA BERUMUR 15 TAHUN KE ATAS YANG BEKERJA SELAMA SEMINGGU YANG LALU
MENURUT GOLONGAN UMUR DAN JUMLAH JAM KERJA SELURUHNYA
SULAWESI UTARA POPULATION 15 YEARS OF AGE AND OVER WHO WORKED DURING THE PREVIOUS WEEK
BY AGE GROUP AND TOTAL WORKING HOURS
(AGUSTUS/AUGUST 2012)

PERKOTAAN+PEDESAAN/URBAN+RURAL							LAKI-LAKI/MALE
GOLONGAN UMUR AGE GROUP	JUMLAH JAM KERJA SELURUHNYA/ TOTAL WORKING HOURS						JUMLAH **) TOTAL
	0 *)	1-14	15-34	1-34	35+		
(1)	(2)	(3)	(4)	(5)	(6)	(7)	
15-19	225	3,451	6,053	9,504	17,725	27,454	
20-24	397	1,562	9,807	11,369	38,123	49,889	
25-29	1,266	2,032	10,373	12,405	55,931	69,602	
30-34	1,749	2,681	17,016	19,697	80,097	101,543	
35-39	1,317	1,503	16,680	18,183	68,523	88,023	
40-44	1,629	3,631	15,142	18,773	72,388	92,790	
45-49	701	1,452	13,588	15,040	60,011	75,752	
50-54	753	1,919	12,463	14,382	41,963	57,098	
55-59	1,015	1,403	11,504	12,907	30,580	44,502	
60+	1,686	3,906	18,307	22,213	27,588	51,487	
JUMLAH/TOTAL	10,738	23,540	130,933	154,473	492,929	658,140	

CATATAN/NOTE:

*) SEMENTARA TIDAK BEKERJA/TEMPORARILY NOT WORKING

**) JUMLAH/TOTAL = KOLOM/COLUMN { (2)+(5)+(6)}

TABEL 08.5
TABLE

PENDUDUK SULAWESI UTARA BERUMUR 15 TAHUN KE ATAS YANG BEKERJA SELAMA SEMINGGU YANG LALU
MENURUT GOLONGAN UMUR DAN JUMLAH JAM KERJA SELURUHNYA
SULAWESI UTARA POPULATION 15 YEARS OF AGE AND OVER WHO WORKED DURING THE PREVIOUS WEEK
BY AGE GROUP AND TOTAL WORKING HOURS
(AGUSTUS/AUGUST 2012)

PERKOTAAN+PEDESAAN/URBAN+RURAL							PEREMPUAN/FEMALE
GOLONGAN UMUR AGE GROUP	JUMLAH JAM KERJA SELURUHNYA/ TOTAL WORKING HOURS						JUMLAH **) TOTAL
	0 *)	1-14	15-34	1-34	35+		
(1)	(2)	(3)	(4)	(5)	(6)	(7)	
15-19	-	1,329	2,729	4,058	6834	10,892	
20-24	476	1,335	4,849	6,184	13073	19,733	
25-29	947	1,595	7,088	8,683	21506	31,136	
30-34	173	3,463	14,100	17,563	22132	39,868	
35-39	557	4,254	13,124	17,378	25773	43,708	
40-44	251	1,982	14,599	16,581	28723	45,555	
45-49	295	2,982	10,464	13,446	22654	36,395	
50-54	89	2,183	8,709	10,892	14676	25,657	
55-59	186	2,602	7,450	10,052	10547	20,785	
60+	200	3,509	9,623	13,132	12091	25,423	
JUMLAH/TOTAL	3,174	25,234	92,735	117,969	178,009	299,152	

CATATAN/NOTE:

*) SEMENTARA TIDAK BEKERJA/TEMPORARILY NOT WORKING

**) JUMLAH/TOTAL = KOLOM/COLUMN { (2)+(5)+(6)}

TABEL 09.1
TABLE

PENDUDUK SULAWESI UTARA BERUMUR 15 TAHUN KE ATAS YANG BEKERJA SELAMA SEMINGGU YANG LALU
MENURUT GOLONGAN UMUR DAN LAPANGAN PEKERJAAN UTAMA
SULAWESI UTARA POPULATION 15 YEARS OF AGE AND OVER WHO WORKED DURING THE PREVIOUS WEEK
BY AGE GROUP AND MAIN INDUSTRY
(AGUSTUS/AUGUST 2012)

PERKOTAAN+PEDESAAN/URBAN+RURAL										LAKI-LAKI+PEREMPUAN/MALE+FEMALE
GOLONGAN UMUR AGE GROUP	LAPANGAN PEKERJAAN UTAMA/MAIN INDUSTRY *)									JUMLAH TOTAL
	1	2	3	4	5	6	7	8	9	
(1)	(2)	(3)	(4)	(5)	(6)	(7)	(8)	(9)	(10)	(11)
15-19	13,054	2,127	2,110	63	3,804	10,158	3,032	751	3,247	38,346
20-24	18,004	2,869	3,604	162	6,513	14,017	7,337	3,642	13,474	69,622
25-29	24,186	4,616	5,188	851	6,873	20,289	10,145	4,080	24,510	100,738
30-34	40,246	6,762	9,402	1,138	12,545	25,865	15,877	5,014	24,562	141,411
35-39	35,323	5,033	9,888	175	10,485	30,493	13,316	3,301	23,717	131,731
40-44	37,785	3,556	10,589	750	9,830	28,802	12,118	2,989	31,926	138,345
45-49	38,823	2,648	6,360	254	8,932	20,493	7,683	1,510	25,444	112,147
50-54	32,141	693	4,155	321	6,279	13,202	5,042	2,330	18,592	82,755
55-59	28,547	954	2,850	111	6,550	9,922	3,510	273	12,570	65,287
60+	44,028	735	3,740	-	4,215	16,291	1,638	1,017	5,246	76,910
JUMLAH/TOTAL	312,137	29,993	57,886	3,825	76,026	189,532	79,698	24,907	183,288	957,292
	321,121	24,806	65,984	4,653	82,431	196,182	73,065	22,856	199,622	990,720

CATATAN/NOTE:

- *) 1. PERTANIAN, PERKEBUNAN, KEHUTANAN, PERBURUAN, dan PERIKANAN/AGRICULTURE, FORESTRY, HUNTING, AND FISHERY
 2. PERTAMBANGAN dan PENGGALIAN/MINING AND QUARRYING
 3. INDUSTRI/INDUSTRY
 4. LISTRIK, GAS dan AIR MINUM/ELECTRICITY,GAS AND WATER
 5. KONSTRUKSI/CONSTRUCTION
 6. PERDAGANGAN, RUMAH MAKAN dan JASA AKOMODASI/TRADE, RESTAURANTS AND ACCOMMODATION SERVICES
 7. TRANSPORTASI, PERGUDANGAN, dan KOMUNIKASI/TRANSPORTATION, STORAGE AND COMMUNICATION
 8. LEMBAGA KEUANGAN, REAL ESTATE, USAHA PERSEWAAN dan JASA PERUSAHAAN/FINANCING, REAL ASTATE AND BUSINESS SERVICES
 9. JASA KEMASYARAKATAN, SOSIAL dan PERORANGAN/COMMUNITY, SOCIAL AND PERSONAL SERVICES

TABEL 09.2
TABLE

PENDUDUK SULAWESI UTARA BERUMUR 15 TAHUN KE ATAS YANG BEKERJA SELAMA SEMINGGU YANG LALU
MENURUT GOLONGAN UMUR DAN LAPANGAN PEKERJAAN UTAMA
SULAWESI UTARA POPULATION 15 YEARS OF AGE AND OVER WHO WORKED DURING THE PREVIOUS WEEK
BY AGE GROUP AND MAIN INDUSTRY
(AGUSTUS/AUGUST 2012)

PERKOTAAN/URBAN	LAKI-LAKI+PEREMPUAN/MALE+FEMALE									
	LAPANGAN PEKERJAAN UTAMA/MAIN INDUSTRY *)									
GOLONGAN UMUR AGE GROUP	1	2	3	4	5	6	7	8	9	JUMLAH TOTAL
(1)	(2)	(3)	(4)	(5)	(6)	(7)	(8)	(9)	(10)	(11)
15-19	2,093	161	1,303	63	1,904	5,654	2,088	427	2,027	15,720
20-24	1,771	273	1,878	162	3,091	10,649	4,621	2,058	7,549	32,052
25-29	3,595	773	3,671	583	3,501	13,743	6,652	2,718	15,759	50,995
30-34	6,366	1,414	4,399	1,017	6,547	14,747	8,943	3,463	15,743	62,639
35-39	6,341	750	4,572	175	6,152	17,789	7,548	1,910	13,936	59,173
40-44	5,871	810	5,507	750	4,903	18,270	8,428	2,692	20,072	67,303
45-49	7,524	994	3,210	146	4,666	14,258	5,143	1,221	14,865	52,027
50-54	5,792	160	1,689	253	3,871	7,869	3,608	1,783	11,344	36,369
55-59	6,312	159	1,003	111	3,725	6,209	2,595	273	9,420	29,807
60+	10,184	318	1,624	-	2,235	9,765	1,243	945	3,506	29,820
JUMLAH/TOTAL	55,849	5,812	28,856	3,260	40,595	118,953	50,869	17,490	114,221	435,905

CATATAN/NOTE:

- *) 1. PERTANIAN, PERKEBUNAN, KEHUTANAN, PERBURUAN, dan PERIKANAN/AGRICULTURE, FORESTRY, HUNTING, AND FISHERY
 2. PERTAMBANGAN dan PENGGALIAN/MINING AND QUARRYING
 3. INDUSTRI/INDUSTRY
 4. LISTRIK, GAS dan AIR MINUM/ELECTRICITY,GAS AND WATER
 5. KONSTRUKSI/CONSTRUCTION
 6. PERDAGANGAN, RUMAH MAKAN dan JASA AKOMODASI/TRADE, RESTAURANTS AND ACCOMMODATION SERVICES
 7. TRANSPORTASI, PERGUDANGAN, dan KOMUNIKASI/TRANSPORTATION, STORAGE AND COMMUNICATION
 8. LEMBAGA KEUANGAN, REAL ESTATE, USAHA PERSEWAAN dan JASA PERUSAHAAN/FINANCING, REAL ASTATE AND BUSINESS SERVICES
 9. JASA KEMASYARAKATAN, SOSIAL dan PERORANGAN/COMMUNITY, SOCIAL AND PERSONAL SERVICES

TABEL 09.3
TABLE

PENDUDUK SULAWESI UTARA BERUMUR 15 TAHUN KE ATAS YANG BEKERJA SELAMA SEMINGGU YANG LALU
MENURUT GOLONGAN UMUR DAN LAPANGAN PEKERJAAN UTAMA
SULAWESI UTARA POPULATION 15 YEARS OF AGE AND OVER WHO WORKED DURING THE PREVIOUS WEEK
BY AGE GROUP AND MAIN INDUSTRY
(AGUSTUS/AUGUST 2012)

PEDESAAN/RURAL											LAKI-LAKI+PEREMPUAN/MALE+FEMALE
GOLONGAN UMUR AGE GROUP	LAPANGAN PEKERJAAN UTAMA/MAIN INDUSTRY *)										JUMLAH TOTAL
	1	2	3	4	5	6	7	8	9		
(1)	(2)	(3)	(4)	(5)	(6)	(7)	(8)	(9)	(10)	(11)	
15-19	10,961	1,966	807	-	1,900	4,504	944	324	1,220	22,626	
20-24	16,233	2,596	1,726	-	3,422	3,368	2,716	1,584	5,925	37,570	
25-29	20,591	3,843	1,517	268	3,372	6,546	3,493	1,362	8,751	49,743	
30-34	33,880	5,348	5,003	121	5,998	11,118	6,934	1,551	8,819	78,772	
35-39	28,982	4,283	5,316	-	4,333	12,704	5,768	1,391	9,781	72,558	
40-44	31,914	2,746	5,082	-	4,927	10,532	3,690	297	11,854	71,042	
45-49	31,299	1,654	3,150	108	4,266	6,235	2,540	289	10,579	60,120	
50-54	26,349	533	2,466	63	2,408	5,333	1,434	547	7,248	46,386	
55-59	22,235	795	1,847	-	2,825	3,713	915	-	3,150	35,480	
60+	33,844	417	2,116	-	1,980	6,526	395	72	1,740	47,090	
JUMLAH/TOTAL	256,288	24,181	29,030	565	35,431	70,579	28,829	7,417	69,067	521,387	

CATATAN/NOTE:

- *) 1. PERTANIAN, PERKEBUNAN, KEHUTANAN, PERBURUAN, dan PERIKANAN/AGRICULTURE, FORESTRY, HUNTING, AND FISHERY
 2. PERTAMBANGAN dan PENGGALIAN/MINING AND QUARRYING
 3. INDUSTRI/INDUSTRY
 4. LISTRIK, GAS dan AIR MINUM/ELECTRICITY,GAS AND WATER
 5. KONSTRUKSI/CONSTRUCTION
 6. PERDAGANGAN, RUMAH MAKAN dan JASA AKOMODASI/TRADE, RESTAURANTS AND ACCOMMODATION SERVICES
 7. TRANSPORTASI, PERGUDANGAN, dan KOMUNIKASI/TRANSPORTATION, STORAGE AND COMMUNICATION
 8. LEMBAGA KEUANGAN, REAL ESTATE, USAHA PERSEWAAN dan JASA PERUSAHAAN/FINANCING, REAL ESTATE AND BUSINESS SERVICES
 9. JASA KEMASYARAKATAN, SOSIAL dan PERORANGAN/COMMUNITY, SOCIAL AND PERSONAL SERVICES

TABEL 09.4
TABLE

PENDUDUK SULAWESI UTARA BERUMUR 15 TAHUN KE ATAS YANG BEKERJA SELAMA SEMINGGU YANG LALU
MENURUT GOLONGAN UMUR DAN LAPANGAN PEKERJAAN UTAMA
SULAWESI UTARA POPULATION 15 YEARS OF AGE AND OVER WHO WORKED DURING THE PREVIOUS WEEK
BY AGE GROUP AND MAIN INDUSTRY
(AGUSTUS/AUGUST 2012)

PERKOTAAN+PEDESAAN/URBAN+RURAL

LAKI-LAKI/MALE

GOLONGAN UMUR AGE GROUP	LAPANGAN PEKERJAAN UTAMA/MAIN INDUSTRY *)									JUMLAH TOTAL
	1	2	3	4	5	6	7	8	9	
(1)	(2)	(3)	(4)	(5)	(6)	(7)	(8)	(9)	(10)	(11)
15-19	11,441	2,127	1,594	63	3,605	4,852	2,492	627	653	27,454
20-24	15,821	2,698	3,269	162	6,314	7,993	6,202	1,557	5,873	49,889
25-29	19,909	4,297	4,237	604	6,571	9,016	9,424	3,064	12,480	69,602
30-34	33,913	6,530	6,600	1,138	12,545	8,673	15,486	3,330	13,328	101,543
35-39	30,103	5,033	7,439	175	10,170	9,592	13,229	2,243	10,039	88,023
40-44	30,043	3,369	7,647	683	9,469	11,454	11,394	2,463	16,268	92,790
45-49	30,229	2,648	5,048	254	8,932	7,398	7,465	1,228	12,550	75,752
50-54	25,099	693	3,199	63	6,200	5,891	4,909	1,729	9,310	57,098
55-59	21,521	954	1,789	111	6,550	3,339	3,510	273	6,455	44,502
60+	34,635	735	2,326	-	4,078	5,789	1,345	456	2,123	51,487
JUMLAH/TOTAL	252,714	29,084	43,148	3,258	74,434	73,997	75,456	16,970	89,079	658,140

CATATAN/NOTE:

- *) 1. PERTANIAN, PERKEBUNAN, KEHUTANAN, PERBURUAN, dan PERIKANAN/AGRICULTURE, FORESTRY, HUNTING, AND FISHERY
 2. PERTAMBANGAN dan PENGGALIAN/MINING AND QUARRYING
 3. INDUSTRI/INDUSTRY
 4. LISTRIK, GAS dan AIR MINUM/ELECTRICITY,GAS AND WATER
 5. KONSTRUKSI/CONSTRUCTION
 6. PERDAGANGAN, RUMAH MAKAN dan JASA AKOMODASI/TRADE, RESTAURANTS AND ACCOMMODATION SERVICES
 7. TRANSPORTASI, PERGUDANGAN, dan KOMUNIKASI/TRANSPORTATION, STORAGE AND COMMUNICATION
 8. LEMBAGA KEUANGAN, REAL ESTATE, USAHA PERSEWAAN dan JASA PERUSAHAAN/FINANCING, REAL ESTATE AND BUSINESS SERVICES
 9. JASA KEMASYARAKATAN, SOSIAL dan PERORANGAN/COMMUNITY, SOCIAL AND PERSONAL SERVICES

TABLE 09.5
TABLE

PENDUDUK SULAWESI UTARA BERUMUR 15 TAHUN KE ATAS YANG BEKERJA SELAMA SEMINGGU YANG LALU
MENURUT GOLONGAN UMUR DAN LAPANGAN PEKERJAAN UTAMA
SULAWESI UTARA POPULATION 15 YEARS OF AGE AND OVER WHO WORKED DURING THE PREVIOUS WEEK
BY AGE GROUP AND MAIN INDUSTRY
(AGUSTUS/AUGUST 2012)

PERKOTAAN+PEDESAAN/URBAN+RURAL										PEREMPUAN/FEMALE
GOLONGAN UMUR AGE GROUP	LAPANGAN PEKERJAAN UTAMA/MAIN INDUSTRY *)									JUMLAH TOTAL
	1	2	3	4	5	6	7	8	9	
(1)	(2)	(3)	(4)	(5)	(6)	(7)	(8)	(9)	(10)	(11)
15-19	1,613	-	516	-	199	5,306	540	124	2,594	10,892
20-24	2,183	171	335	-	199	6,024	1,135	2,085	7,601	19,733
25-29	4,277	319	951	247	302	11,273	721	1,016	12,030	31,136
30-34	6,333	232	2,802	-	-	17,192	391	1,684	11,234	39,868
35-39	5,220	-	2,449	-	315	20,901	87	1,058	13,678	43,708
40-44	7,742	187	2,942	67	361	17,348	724	526	15,658	45,555
45-49	8,594	-	1,312	-	-	13,095	218	282	12,894	36,395
50-54	7,042	-	956	253	79	7,311	133	601	9,282	25,657
55-59	7,026	-	1,061	-	-	6,583	-	-	6,115	20,785
60+	9,393	-	1,414	-	137	10,502	293	561	3,123	25,423
JUMLAH/TOTAL	59,423	909	14,738	567	1,592	115,535	4,242	7,937	94,209	299,152

CATATAN/NOTE:

- *) 1. PERTANIAN, PERKEBUNAN, KEHUTANAN, PERBURUAN, dan PERIKANAN/AGRICULTURE, FORESTRY, HUNTING, AND FISHERY
 2. PERTAMBANGAN dan PENGGALIAN/MINING AND QUARRYING
 3. INDUSTRI/INDUSTRY
 4. LISTRIK, GAS dan AIR MINUM/ELECTRICITY,GAS AND WATER
 5. KONSTRUKSI/CONSTRUCTION
 6. PERDAGANGAN, RUMAH MAKAN dan JASA AKOMODASI/TRADE, RESTAURANTS AND ACCOMMODATION SERVICES
 7. TRANSPORTASI, PERGUDANGAN, dan KOMUNIKASI/TRANSPORTATION, STORAGE AND COMMUNICATION
 8. LEMBAGA KEUANGAN, REAL ESTATE, USAHA PERSEWAAN dan JASA PERUSAHAAN/FINANCING, REAL ASTATE AND BUSINESS SERVICES
 9. JASA KEMASYARAKATAN, SOSIAL dan PERORANGAN/COMMUNITY, SOCIAL AND PERSONAL SERVICES

TABEL 10.1
TABLE

PENDUDUK SULAWESI UTARA BERUMUR 15 TAHUN KE ATAS YANG BEKERJA SELAMA SEMINGGU YANG LALU
MENURUT GOLONGAN UMUR DAN STATUS PEKERJAAN UTAMA
SULAWESI UTARA POPULATION 15 YEARS OF AGE AND OVER WHO WORKED DURING THE PREVIOUS WEEK
BY AGE GROUP AND MAIN EMPLOYMENT STATUS
(AGUSTUS/AUGUST 2012)

PERKOTAAN+PEDESAAN/URBAN+RURAL		LAKI-LAKI+PEREMPUAN/MALE+FEMALE								
GOLONGAN UMUR AGE GROUP	STATUS PEKERJAAN UTAMA/ MAIN EMPLOYMENT STATUS *)							JUMLAH TOTAL		
	1	2	3	4	5	6	7			
(1)	(2)	(3)	(4)	(5)	(6)	(7)	(8)	(9)		
15-19	2,358	1,136	-	16,925	3,297	4,620	10,010	38,346		
20-24	8,999	2,089	421	37,463	4,393	7,010	9,247	69,622		
25-29	16,992	6,629	1,655	53,672	4,706	6,970	10,114	100,738		
30-34	37,375	10,410	4,253	60,791	8,465	8,587	11,530	141,411		
35-39	39,897	11,267	6,505	49,145	6,738	6,835	11,344	131,731		
40-44	39,420	13,290	6,460	57,555	6,384	5,674	9,562	138,345		
45-49	32,692	12,363	3,934	42,474	4,975	5,376	10,333	112,147		
50-54	24,472	10,628	4,454	28,180	3,984	3,160	7,877	82,755		
55-59	22,265	7,787	3,963	18,365	3,484	2,889	6,534	65,287		
60+	30,831	13,894	6,524	9,382	4,553	1,924	9,802	76,910		
JUMLAH/TOTAL	255,301	89,493	38,169	373,952	50,979	53,045	96,353	957,292		

CATATAN/NOTE:

- *) 1. BERUSAHA SENDIRI/ OWN ACCOUNT WORKER
 2. BERUSAHA DIBANTU BURUH TIDAK TETAP/BURUH TIDAK DIBAYAR
 EMPLOYER ASSISTED BY TEMPORARY WORKER/UNPAID WORKER
 3. BERUSAHA DIBANTU BURUH TETAP/BURUH DIBAYAR
 EMPLOYER ASSISTED BY PERMANENT WORKER
 4. BURUH/KARYAWAN/PEGAWAI/EMPLOYEE
 5. PEKERJA BEBAS DIPERTANIAN
 CASUAL EMPLOYEE IN AGRICULTURE
 6. PEKERJA BEBAS DI NON PERTANIAN
 CASUAL EMPLOYEE NOT IN AGRICULTURE
 7. PEKERJA TAK DIBAYAR/UNPAID WORKER

TABEL 10.2
TABLE

PENDUDUK SULAWESI UTARA BERUMUR 15 TAHUN KE ATAS YANG BEKERJA SELAMA SEMINGGU YANG LALU
MENURUT GOLONGAN UMUR DAN STATUS PEKERJAAN UTAMA
SULAWESI UTARA POPULATION 15 YEARS OF AGE AND OVER WHO WORKED DURING THE PREVIOUS WEEK
BY AGE GROUP AND MAIN EMPLOYMENT STATUS
(AGUSTUS/AUGUST 2012)

PERKOTAAN/URBAN		STATUS PEKERJAAN UTAMA/ MAIN EMPLOYMENT STATUS *)							LAKI-LAKI+PEREMPUAN/MALE+FEMALE	
GOLONGAN UMUR AGE GROUP	1	2	3	4	5	6	7	JUMLAH TOTAL		
(1)	(2)	(3)	(4)	(5)	(6)	(7)	(8)	(9)		
15-19	1,037	170	-	9,589	235	1,282	3,407	15,720		
20-24	4,168	411	-	23,625	100	2,556	1,192	32,052		
25-29	8,342	1,527	618	34,551	-	2,297	3,660	50,995		
30-34	15,802	2,143	1,824	36,615	900	2,174	3,181	62,639		
35-39	18,035	2,655	2,926	28,843	544	2,518	3,652	59,173		
40-44	19,526	3,002	3,348	36,511	970	1,644	2,302	67,303		
45-49	15,524	4,494	1,161	26,163	378	1,591	2,716	52,027		
50-54	10,703	2,506	2,323	18,176	415	739	1,507	36,369		
55-59	8,939	2,247	1,686	13,267	314	1,218	2,136	29,807		
60+	13,074	4,412	2,747	5,470	570	1,096	2,451	29,820		
JUMLAH/TOTAL	115,150	23,567	16,633	232,810	4,426	17,115	26,204	435,905		

CATATAN/NOTE:

- *) 1. BERUSAHA SENDIRI/ OWN ACCOUNT WORKER
 2. BERUSAHA DIBANTU BURUH TIDAK TETAP/BURUH TIDAK DIBAYAR
 EMPLOYER ASSISTED BY TEMPORARY WORKER/UNPAID WORKER
 3. BERUSAHA DIBANTU BURUH TETAP/BURUH DIBAYAR
 EMPLOYER ASSISTED BY PERMANENT WORKER
 4. BURUH/KARYAWAN/PEGAWAI/EMPLOYEE
 5. PEKERJA BEBAS DIPERTANIAN
 CASUAL EMPLOYEE IN AGRICULTURE
 6. PEKERJA BEBAS DI NON PERTANIAN
 CASUAL EMPLOYEE NOT IN AGRICULTURE
 7. PEKERJA TAK DIBAYAR/UNPAID WORKER

TABEL 10.3
TABLE

PENDUDUK SULAWESI UTARA BERUMUR 15 TAHUN KE ATAS YANG BEKERJA SELAMA SEMINGGU YANG LALU
MENURUT GOLONGAN UMUR DAN STATUS PEKERJAAN UTAMA
SULAWESI UTARA POPULATION 15 YEARS OF AGE AND OVER WHO WORKED DURING THE PREVIOUS WEEK
BY AGE GROUP AND MAIN EMPLOYMENT STATUS
(AGUSTUS/AUGUST 2012)

PEDESAAN/RURAL		STATUS PEKERJAAN UTAMA/ MAIN EMPLOYMENT STATUS *)							LAKI-LAKI+PEREMPUAN/MALE+FEMALE	
GOLONGAN UMUR AGE GROUP	1	2	3	4	5	6	7	JUMLAH TOTAL		
(1)	(2)	(3)	(4)	(5)	(6)	(7)	(8)	(9)		
15-19	1,321	966	-	7,336	3,062	3,338	6,603	22,626		
20-24	4,831	1,678	421	13,838	4,293	4,454	8,055	37,570		
25-29	8,650	5,102	1,037	19,121	4,706	4,673	6,454	49,743		
30-34	21,573	8,267	2,429	24,176	7,565	6,413	8,349	78,772		
35-39	21,862	8,612	3,579	20,302	6,194	4,317	7,692	72,558		
40-44	19,894	10,288	3,112	21,044	5,414	4,030	7,260	71,042		
45-49	17,168	7,869	2,773	16,311	4,597	3,785	7,617	60,120		
50-54	13,769	8,122	2,131	10,004	3,569	2,421	6,370	46,386		
55-59	13,326	5,540	2,277	5,098	3,170	1,671	4,398	35,480		
60+	17,757	9,482	3,777	3,912	3,983	828	7,351	47,090		
JUMLAH/TOTAL	140,151	65,926	21,536	141,142	46,553	35,930	70,149	521,387		

CATATAN/NOTE:

- *) 1. BERUSAHA SENDIRI/ OWN ACCOUNT WORKER
 2. BERUSAHA DIBANTU BURUH TIDAK TETAP/BURUH TIDAK DIBAYAR
 EMPLOYER ASSISTED BY TEMPORARY WORKER/UNPAID WORKER
 3. BERUSAHA DIBANTU BURUH TETAP/BURUH DIBAYAR
 EMPLOYER ASSISTED BY PERMANENT WORKER
 4. BURUH/KARYAWAN/PEGAWAI/EMPLOYEE
 5. PEKERJA BEBAS DIPERTANIAN
 CASUAL EMPLOYEE IN AGRICULTURE
 6. PEKERJA BEBAS DI NON PERTANIAN
 CASUAL EMPLOYEE NOT IN AGRICULTURE
 7. PEKERJA TAK DIBAYAR/UNPAID WORKER

TABEL 10.4
TABLE

PENDUDUK SULAWESI UTARA BERUMUR 15 TAHUN KE ATAS YANG BEKERJA SELAMA SEMINGGU YANG LALU
MENURUT GOLONGAN UMUR DAN STATUS PEKERJAAN UTAMA
SULAWESI UTARA POPULATION 15 YEARS OF AGE AND OVER WHO WORKED DURING THE PREVIOUS WEEK
BY AGE GROUP AND MAIN EMPLOYMENT STATUS
(AGUSTUS/AUGUST 2012)

PERKOTAAN+PEDESAAN/URBAN+RURAL

LAKI-LAKI/MALE

GOLONGAN UMUR AGE GROUP	STATUS PEKERJAAN UTAMA/ MAIN EMPLOYMENT STATUS *)							JUMLAH TOTAL
	1	2	3	4	5	6	7	
(1)	(2)	(3)	(4)	(5)	(6)	(7)	(8)	(9)
15-19	1,673	990	-	10,413	3,098	4,124	7,156	27,454
20-24	7,124	1,950	284	23,392	4,120	6,421	6,598	49,889
25-29	11,106	5,391	1,440	36,082	3,659	6,517	5,407	69,602
30-34	26,345	7,211	3,639	44,187	7,850	8,479	3,832	101,543
35-39	27,581	6,446	5,423	32,915	6,101	5,664	3,893	88,023
40-44	26,857	9,234	5,329	38,676	5,402	5,062	2,230	92,790
45-49	23,104	8,734	3,802	29,276	4,307	4,303	2,226	75,752
50-54	18,058	9,138	3,787	17,723	3,360	2,818	2,214	57,098
55-59	15,025	6,013	3,315	13,601	2,791	2,722	1,035	44,502
60+	21,356	11,565	4,973	6,596	3,309	1,045	2,643	51,487
JUMLAH/TOTAL	178,229	66,672	31,992	252,861	43,997	47,155	37,234	658,140

CATATAN/NOTE:

- *) 1. BERUSAHA SENDIRI/ OWN ACCOUNT WORKER
 2. BERUSAHA DIBANTU BURUH TIDAK TETAP/BURUH TIDAK DIBAYAR
 EMPLOYER ASSISTED BY TEMPORARY WORKER/UNPAID WORKER
 3. BERUSAHA DIBANTU BURUH TETAP/BURUH DIBAYAR
 EMPLOYER ASSISTED BY PERMANENT WORKER
 4. BURUH/KARYAWAN/PEGAWAI/EMPLOYEE
 5. PEKERJA BEBAS DIPERTANIAN
 CASUAL EMPLOYEE IN AGRICULTURE
 6. PEKERJA BEBAS DI NON PERTANIAN
 CASUAL EMPLOYEE NOT IN AGRICULTURE
 7. PEKERJA TAK DIBAYAR/UNPAID WORKER

TABEL 10.5
TABLE

PENDUDUK SULAWESI UTARA BERUMUR 15 TAHUN KE ATAS YANG BEKERJA SELAMA SEMINGGU YANG LALU
MENURUT GOLONGAN UMUR DAN STATUS PEKERJAAN UTAMA
SULAWESI UTARA POPULATION 15 YEARS OF AGE AND OVER WHO WORKED DURING THE PREVIOUS WEEK
BY AGE GROUP AND MAIN EMPLOYMENT STATUS
(AGUSTUS/AUGUST 2012)

PERKOTAAN+PEDESAAN/URBAN+RURAL										PEREMPUAN/FEMALE
GOLONGAN UMUR AGE GROUP	STATUS PEKERJAAN UTAMA/ MAIN EMPLOYMENT STATUS *)							JUMLAH TOTAL		
	1	2	3	4	5	6	7			
(1)	(2)	(3)	(4)	(5)	(6)	(7)	(8)	(9)		
15-19	685	146	-	6,512	199	496	2,854	10,892		
20-24	1,875	139	137	14,071	273	589	2,649	19,733		
25-29	5,886	1,238	215	17,590	1,047	453	4,707	31,136		
30-34	11,030	3,199	614	16,604	615	108	7,698	39,868		
35-39	12,316	4,821	1,082	16,230	637	1,171	7,451	43,708		
40-44	12,563	4,056	1,131	18,879	982	612	7,332	45,555		
45-49	9,588	3,629	132	13,198	668	1,073	8,107	36,395		
50-54	6,414	1,490	667	10,457	624	342	5,663	25,657		
55-59	7,240	1,774	648	4,764	693	167	5,499	20,785		
60+	9,475	2,329	1,551	2,786	1,244	879	7,159	25,423		
JUMLAH/TOTAL	77,072	22,821	6,177	121,091	6,982	5,890	59,119	299,152		

CATATAN/NOTE:

*) 1. BERUSAHA SENDIRI/ OWN ACCOUNT WORKER

2. BERUSAHA DIBANTU BURUH TIDAK TETAP/BURUH TIDAK DIBAYAR
EMPLOYER ASSISTED BY TEMPORARY WORKER/UNPAID WORKER

3. BERUSAHA DIBANTU BURUH TETAP/BURUH DIBAYAR
EMPLOYER ASSISTED BY PERMANENT WORKER

4. BURUH/KARYAWAN/PEGAWAI/EMPLOYEE

5. PEKERJA BEBAS DIPERTANIAN
CASUAL EMPLOYEE IN AGRICULTURE

6. PEKERJA BEBAS DI NON PERTANIAN
CASUAL EMPLOYEE NOT IN AGRICULTURE

7. PEKERJA TAK DIBAYAR/UNPAID WORKER

TABEL 11.1
TABLE

PENDUDUK SULAWESI UTARA BERUMUR 15 TAHUN KE ATAS YANG BEKERJA SELAMA SEMINGGU YANG LALU
MENURUT LAPANGAN PEKERJAAN UTAMA DAN PENDIDIKAN TERTINGGI YANG DITAMATKAN
SULAWESI UTARA POPULATION 15 YEARS OF AGE AND OVER WHO WORKED DURING THE PREVIOUS WEEK
BY MAIN INDUSTRY AND EDUCATIONAL ATTAINMENT
(AGUSTUS/AUGUST 2012)

PERKOTAAN+PEDESAAN/URBAN+RURAL							LAKI-LAKI+PEREMPUAN/MALE+FEMALE	
LAPANGAN PEKERJAAN UTAMA/ MAIN INDUSTRY *)	PENDIDIKAN TERTINGGI YANG DITAMATKAN/ EDUCATIONAL ATTAINMENT						JUMLAH TOTAL	
	TIDAK/BLM PERNAH SEKOLAH NO SCHOOLING	TIDAK/BLM TAMAT SD DID NOT COMPLETE/ NOT YET COMPLETED PRIMARY SCHOOL	SEKOLAH DASAR PRIMARY SCHOOL	S L T P JUNIOR HIGH SCHOOL	S M T A SENIOR HIGH SCHOOL	DIPLOMA I/II/II/ AKADEMI/ UNIVERSITAS DIPLOMA I/II/II/ ACADEMY UNIVERSITY		
(1)	(2)	(3)	(4)	(5)	(6)	(7)	(8)	
1	1,465	71,301	118,531	66,604	51,075	3,161	312,137	
2	245	5,726	8,071	7,754	7,198	999	29,993	
3	67	8,263	13,865	14,477	18,481	2,733	57,886	
4	-	173	172	591	2,195	694	3,825	
5	-	11,307	18,326	22,486	21,046	2,861	76,026	
6	-	19,789	34,693	43,031	80,010	12,009	189,532	
7	-	5,156	13,732	18,347	39,645	2,818	79,698	
8	-	505	690	2,824	14,615	6,273	24,907	
9	190	6,512	12,893	13,855	72,154	77,684	183,288	
JUMLAH/TOTAL	1,967	128,732	220,973	189,969	306,419	109,232	957,292	

CATATAN/NOTE:

- *) 1. PERTANIAN, PERKEBUNAN, KEHUTANAN, PERBURUAN, dan PERIKANAN/AGRICULTURE, FORESTRY, HUNTING, AND FISHERY
 2. PERTAMBANGAN dan PENGGALIAN/MINING AND QUARRYING
 3. INDUSTRI/INDUSTRY
 4. LISTRIK, GAS dan AIR MINUM/ELECTRICITY,GAS AND WATER
 5. KONSTRUKSI/CONSTRUCTION
 6. PERDAGANGAN, RUMAH MAKAN dan JASA AKOMODASI/TRADE, RESTAURANTS AND ACCOMMODATION SERVICES
 7. TRANSPORTASI, PERGUDANGAN, dan KOMUNIKASI/TRANSPORTATION, STORAGE AND COMMUNICATION
 8. LEMBAGA KEUANGAN, REAL ESTATE, USAHA PERSEWAAN dan JASA PERUSAHAAN/FINANCING, REAL ASTATE AND BUSINESS SERVICES
 9. JASA KEMASYARAKATAN, SOSIAL dan PERORANGAN/COMMUNITY, SOCIAL AND PERSONAL SERVICES

TABEL 11.2
TABLE

PENDUDUK SULAWESI UTARA BERUMUR 15 TAHUN KE ATAS YANG BEKERJA SELAMA SEMINGGU YANG LALU
MENURUT LAPANGAN PEKERJAAN UTAMA DAN PENDIDIKAN TERTINGGI YANG DITAMATKAN
SULAWESI UTARA POPULATION 15 YEARS OF AGE AND OVER WHO WORKED DURING THE PREVIOUS WEEK
BY MAIN INDUSTRY AND EDUCATIONAL ATTAINMENT
(AGUSTUS/AUGUST 2012)

PERKOTAAN/URBAN							LAKI-LAKI+PEREMPUAN/MALE+FEMALE	
LAPANGAN PEKERJAAN UTAMA/ MAIN INDUSTRY *)	PENDIDIKAN TERTINGGI YANG DITAMATKAN/ EDUCATIONAL ATTAINMENT						JUMLAH TOTAL	
	TIDAK/BLM PERNAH SEKOLAH NO SCHOOLING	TIDAK/BLM TAMAT SD DID NOT COMPLETE/ NOT YET COMPLETED PRIMARY SCHOOL	SEKOLAH DASAR PRIMARY SCHOOL	S L T P JUNIOR HIGH SCHOOL	S M T A SENIOR HIGH SCHOOL	DIPLOMA I/II/III/ AKADEMI/ UNIVERSITAS DIPLOMA I/II/III/ ACADEMY UNIVERSITY		
(1)	(2)	(3)	(4)	(5)	(6)	(7)	(8)	
1	206	13,555	15,843	10,782	14,399	1,064	55,849	
2	-	880	853	824	2,542	713	5,812	
3	67	3,871	4,683	6,786	10,875	2,574	28,856	
4	-	173	-	523	1,870	694	3,260	
5	-	5,757	6,762	13,035	12,943	2,098	40,595	
6	-	11,564	16,758	25,602	55,614	9,415	118,953	
7	-	2,552	6,237	11,275	28,391	2,414	50,869	
8	-	384	273	1,712	9,800	5,321	17,490	
9	-	4,393	8,149	8,587	44,984	48,108	114,221	
JUMLAH/TOTAL	273	43,129	59,558	79,126	181,418	72,401	435,905	

CATATAN/NOTE:

- *) 1. PERTANIAN, PERKEBUNAN, KEHUTANAN, PERBURUAN, dan PERIKANAN/AGRICULTURE, FORESTRY, HUNTING, AND FISHERY
 2. PERTAMBANGAN dan PENGGALIAN/MINING AND QUARRYING
 3. INDUSTRI/INDUSTRY
 4. LISTRIK, GAS dan AIR MINUM/ELECTRICITY,GAS AND WATER
 5. KONSTRUKSI/CONSTRUCTION
 6. PERDAGANGAN, RUMAH MAKAN dan JASA AKOMODASI/TRADE, RESTAURANTS AND ACCOMMODATION SERVICES
 7. TRANSPORTASI, PERGUDANGAN, dan KOMUNIKASI/TRANSPORTATION, STORAGE AND COMMUNICATION
 8. LEMBAGA KEUANGAN, REAL ESTATE, USAHA PERSEWAAN dan JASA PERUSAHAAN/FINANCING, REAL ASTATE AND BUSINESS SERVICES
 9. JASA KEMASYARAKATAN, SOSIAL dan PERORANGAN/COMMUNITY, SOCIAL AND PERSONAL SERVICES

TABEL 11.3
TABLE

PENDUDUK SULAWESI UTARA BERUMUR 15 TAHUN KE ATAS YANG BEKERJA SELAMA SEMINGGU YANG LALU
MENURUT LAPANGAN PEKERJAAN UTAMA DAN PENDIDIKAN TERTINGGI YANG DITAMATKAN
SULAWESI UTARA POPULATION 15 YEARS OF AGE AND OVER WHO WORKED DURING THE PREVIOUS WEEK
BY MAIN INDUSTRY AND EDUCATIONAL ATTAINMENT
(AGUSTUS/AUGUST 2012)

PEDESAAN/RURAL							LAKI-LAKI+PEREMPUAN/MALE+FEMALE	
Pendidikan Tertinggi yang Ditamatkan/ Educational Attainment								
Lapangan Pekerjaan Utama/ Main Industry *)	Tidak/BLM Pernah Sekolah No Schooling	Tidak/BLM Tamat SD Did Not Complete/ Not Yet Completed Primary School	Sekolah Dasar Primary School	S L T P Junior High School	S M T A Senior High School	Diploma I/II/III/ Akademi/ Universitas Diploma I/II/III/ Academy University	Jumlah Total	
(1)	(2)	(3)	(4)	(5)	(6)	(7)	(8)	
1	1,259	57,746	102,688	55,822	36,676	2,097	256,288	
2	245	4,846	7,218	6,930	4,656	286	24,181	
3	-	4,392	9,182	7,691	7,606	159	29,030	
4	-	-	172	68	325	-	565	
5	-	5,550	11,564	9,451	8,103	763	35,431	
6	-	8,225	17,935	17,429	24,396	2,594	70,579	
7	-	2,604	7,495	7,072	11,254	404	28,829	
8	-	121	417	1,112	4,815	952	7,417	
9	190	2,119	4,744	5,268	27,170	29,576	69,067	
Jumlah/Total	1,694	85,603	161,415	110,843	125,001	36,831	521,387	

CATATAN/NOTE:

- *) 1. PERTANIAN, PERKEBUNAN, KEHUTANAN, PERBURUAN, dan PERIKANAN/AGRICULTURE, FORESTRY, HUNTING, AND FISHERY
 2. PERTAMBANGAN dan PENGGALIAN/MINING AND QUARRYING
 3. INDUSTRI/INDUSTRY
 4. LISTRIK, GAS dan AIR MINUM/ELECTRICITY,GAS AND WATER
 5. KONSTRUKSI/CONSTRUCTION
 6. PERDAGANGAN, RUMAH MAKAN dan JASA AKOMODASI/TRADE, RESTAURANTS AND ACCOMMODATION SERVICES
 7. TRANSPORTASI, PERGUDANGAN, dan KOMUNIKASI/TRANSPORTATION, STORAGE AND COMMUNICATION
 8. LEMBAGA KEUANGAN, REAL ESTATE, USAHA PERSEWAAN dan JASA PERUSAHAAN/FINANCING, REAL ASTATE AND BUSINESS SERVICES
 9. JASA KEMASYARAKATAN, SOSIAL dan PERORANGAN/COMMUNITY, SOCIAL AND PERSONAL SERVICES

TABEL 11.4
TABLE

PENDUDUK SULAWESI UTARA BERUMUR 15 TAHUN KE ATAS YANG BEKERJA SELAMA SEMINGGU YANG LALU
MENURUT LAPANGAN PEKERJAAN UTAMA DAN PENDIDIKAN TERTINGGI YANG DITAMATKAN
SULAWESI UTARA POPULATION 15 YEARS OF AGE AND OVER WHO WORKED DURING THE PREVIOUS WEEK
BY MAIN INDUSTRY AND EDUCATIONAL ATTAINMENT
(AGUSTUS/AUGUST 2012)

PERKOTAAN+PEDESAAN/URBAN+RURAL							LAKI-LAKI/MALE
LAPANGAN PEKERJAAN UTAMA/ MAIN INDUSTRY *)	PENDIDIKAN TERTINGGI YANG DITAMATKAN/ EDUCATIONAL ATTAINMENT						JUMLAH TOTAL
	TIDAK/BLM PERNAH SEKOLAH NO SCHOOLING	TIDAK/BLM TAMAT SD DID NOT COMPLETE/ NOT YET COMPLETED PRIMARY SCHOOL	SEKOLAH DASAR PRIMARY SCHOOL	S L T P JUNIOR HIGH SCHOOL	S M T A SENIOR HIGH SCHOOL	DIPLOMA I/II/III/ AKADEMI/ UNIVERSITAS DIPLOMA I/II/III/ ACADEMY UNIVERSITY	
(1)	(2)	(3)	(4)	(5)	(6)	(7)	(8)
1	866	54,954	94,162	55,837	43,734	3,161	252,714
2	245	5,608	8,055	7,651	6,974	551	29,084
3	67	5,973	11,160	10,646	13,598	1,704	43,148
4	-	173	172	591	1,695	627	3,258
5	-	11,307	18,289	21,982	20,297	2,559	74,434
6	-	5,886	12,395	14,643	34,263	6,810	73,997
7	-	5,000	13,509	17,618	37,187	2,142	75,456
8	-	505	690	1,363	10,465	3,947	16,970
9	-	803	5,440	7,859	40,255	34,722	89,079
JUMLAH/TOTAL	1,178	90,209	163,872	138,190	208,468	56,223	658,140

CATATAN/NOTE:

- *) 1. PERTANIAN, PERKEBUNAN, KEHUTANAN, PERBURUAN, dan PERIKANAN/AGRICULTURE, FORESTRY, HUNTING, AND FISHERY
 2. PERTAMBANGAN dan PENGGALIAN/MINING AND QUARRYING
 3. INDUSTRI/INDUSTRY
 4. LISTRIK, GAS dan AIR MINUM/ELECTRICITY,GAS AND WATER
 5. KONSTRUKSI/CONSTRUCTION
 6. PERDAGANGAN, RUMAH MAKAN dan JASA AKOMODASI/TRADE, RESTAURANTS AND ACCOMMODATION SERVICES
 7. TRANSPORTASI, PERGUDANGAN, dan KOMUNIKASI/TRANSPORTATION, STORAGE AND COMMUNICATION
 8. LEMBAGA KEUANGAN, REAL ESTATE, USAHA PERSEWAAN dan JASA PERUSAHAAN/FINANCING, REAL ASTATE AND BUSINESS SERVICES
 9. JASA KEMASYARAKATAN, SOSIAL dan PERORANGAN/COMMUNITY, SOCIAL AND PERSONAL SERVICES

TABEL 11.5
TABLE

PENDUDUK SULAWESI UTARA BERUMUR 15 TAHUN KE ATAS YANG BEKERJA SELAMA SEMINGGU YANG LALU
MENURUT LAPANGAN PEKERJAAN UTAMA DAN PENDIDIKAN TERTINGGI YANG DITAMATKAN
SULAWESI UTARA POPULATION 15 YEARS OF AGE AND OVER WHO WORKED DURING THE PREVIOUS WEEK
BY MAIN INDUSTRY AND EDUCATIONAL ATTAINMENT
(AGUSTUS/AUGUST 2012)

PERKOTAAN+PEDESAAN/URBAN+RURAL							PEREMPUAN/FEMALE
LAPANGAN PEKERJAAN UTAMA/ MAIN INDUSTRY *)	PENDIDIKAN TERTINGGI YANG DITAMATKAN/ EDUCATIONAL ATTAINMENT						JUMLAH TOTAL
	TIDAK/BLM PERNAH SEKOLAH NO SCHOOLING	TIDAK/BLM TAMAT SD DID NOT COMPLETE/ NOT YET COMPLETED PRIMARY SCHOOL	SEKOLAH DASAR PRIMARY SCHOOL	S L T P JUNIOR HIGH SCHOOL	S M T A SENIOR HIGH SCHOOL	DIPLOMA I/II/III/ AKADEMI/ UNIVERSITAS DIPLOMA I/II/III/ ACADEMY UNIVERSITY	
(1)	(2)	(3)	(4)	(5)	(6)	(7)	(8)
1	599	16,347	24,369	10,767	7,341	-	59,423
2	-	118	16	103	224	448	909
3	-	2,290	2,705	3,831	4,883	1,029	14,738
4	-	-	-	-	500	67	567
5	-	-	37	504	749	302	1,592
6	-	13,903	22,298	28,388	45,747	5,199	115,535
7	-	156	223	729	2,458	676	4,242
8	-	-	-	1,461	4,150	2,326	7,937
9	190	5,709	7,453	5,996	31,899	42,962	94,209
JUMLAH/TOTAL	789	38,523	57,101	51,779	97,951	53,009	299,152

CATATAN/NOTE:

- *) 1. PERTANIAN, PERKEBUNAN, KEHUTANAN, PERBURUAN, dan PERIKANAN/AGRICULTURE, FORESTRY, HUNTING, AND FISHERY
2. PERTAMBANGAN dan PENGGALIAN/MINING AND QUARRYING
3. INDUSTRI/INDUSTRY
4. LISTRIK, GAS dan AIR MINUM/ELECTRICITY,GAS AND WATER
5. KONSTRUKSI/CONSTRUCTION
6. PERDAGANGAN, RUMAH MAKAN dan JASA AKOMODASI/TRADE, RESTAURANTS AND ACCOMMODATION SERVICES
7. TRANSPORTASI, PERGUDANGAN, dan KOMUNIKASI/TRANSPORTATION, STORAGE AND COMMUNICATION
8. LEMBAGA KEUANGAN, REAL ESTATE, USAHA PERSEWAAN dan JASA PERUSAHAAN/FINANCING, REAL ASTATE AND BUSINESS SERVICES
9. JASA KEMASYARAKATAN, SOSIAL dan PERORANGAN/COMMUNITY, SOCIAL AND PERSONAL SERVICES

TABEL 12.1
TABLE

PENDUDUK SULAWESI UTARA BERUMUR 15 TAHUN KE ATAS YANG BEKERJA SELAMA SEMINGGU YANG LALU
MENURUT STATUS PEKERJAAN UTAMA DAN PENDIDIKAN TERTINGGI YANG DITAMATKAN
SULAWESI UTARA POPULATION 15 YEARS OF AGE AND OVER WHO WORKED DURING THE PREVIOUS WEEK
BY MAIN EMPLOYMENT STATUS AND EDUCATIONAL ATTAINMENT
(AGUSTUS/AUGUST 2012)

PERKOTAAN+PEDESAAN/URBAN+RURAL							LAKI-LAKI+PEREMPUAN/MALE+FEMALE
STATUS PEKERJAAN UTAMA MAIN EMPLOYMENT STATUS	PENDIDIKAN TERTINGGI YANG DITAMATKAN/ EDUCATIONAL ATTAINMENT						JUMLAH TOTAL
	TIDAK/BLM PERNAH SEKOLAH NO SCHOOLING	TIDAK/BLM TAMAT SD DID NOT COMPLETE/ NOT YET COMPLETED PRIMARY SCHOOL	SEKOLAH DASAR PRIMARY SCHOOL	S L T P JUNIOR HIGH SCHOOL	S M T A SENIOR HIGH SCHOOL	DIPLOMA I/II/III AKADEMI/ UNIVERSITAS DIPLOMA I/II/III ACADEMY/ UNIVERSITY	
(1)	(2)	(3)	(4)	(5)	(6)	(7)	(8)
BERUSAHA SENDIRI OWN ACCOUNT WORKER	714	41,979	69,726	59,309	76,042	7,531	255,301
BERUSAHA DIBANTU BRH TAK TETAP/BURUH TAK DIBYR/EMPLOYER ASSISTED BY TEMPORARY WORKER/UNPAID WORKER	391	17,703	26,536	22,393	19,642	2,828	89,493
BERUSAHA DIBANTU BRH TETAP/BURUH DIBAYAR EMPLOYER ASSISTED BY PERMANENT WORKER	-	3,337	9,574	8,135	13,103	4,020	38,169
BURUH/KARYAWAN PEGAWAI/EMPLOYEE	273	26,544	44,843	54,581	157,140	90,571	373,952
PEKERJA BEBAS DI PERTANIAN CASUAL EMPLOYEE IN AGRICULTURE	-	12,291	22,377	10,761	5,160	390	50,979
PEKERJA BEBAS DI NON PERTANIAN CASUAL EMPLOYEE NOT IN AGRICULTURE	162	8,966	16,580	14,323	12,194	820	53,045
PEKERJA TAK DIBAYAR UNPAID WORKER	427	17,912	31,337	20,467	23,138	3,072	96,353
JUMLAH/TOTAL	1,967	128,732	220,973	189,969	306,419	109,232	957,292

TABEL 12.2
TABLE

PENDUDUK SULAWESI UTARA BERUMUR 15 TAHUN KE ATAS YANG BEKERJA SELAMA SEMINGGU YANG LALU
MENURUT STATUS PEKERJAAN UTAMA DAN PENDIDIKAN TERTINGGI YANG DITAMATKAN
SULAWESI UTARA POPULATION 15 YEARS OF AGE AND OVER WHO WORKED DURING THE PREVIOUS WEEK
BY MAIN EMPLOYMENT STATUS AND EDUCATIONAL ATTAINMENT
(AGUSTUS/AUGUST 2012)

STATUS PEKERJAAN UTAMA MAIN EMPLOYMENT STATUS	PENDIDIKAN TERTINGGI YANG DITAMATKAN/ EDUCATIONAL ATTAINMENT						JUMLAH TOTAL
	TIDAK/BLM PERNAH SEKOLAH NO SCHOOLING	TIDAK/BLM TAMAT SD DID NOT COMPLETE/ NOT YET COMPLETED PRIMARY SCHOOL	SEKOLAH DASAR PRIMARY SCHOOL	S L T P JUNIOR HIGH SCHOOL	S M T A SENIOR HIGH SCHOOL	DIPLOMA I/II/III AKADEMI/ UNIVERSITAS DIPLOMA I/II/III ACADEMY/ UNIVERSITY	
(1)	(2)	(3)	(4)	(5)	(6)	(7)	(8)
BERUSAHA SENDIRI OWN ACCOUNT WORKER	67	15,315	23,782	26,558	44,440	4,988	115,150
BERUSAHA DIBANTU BRH TAK TETAP/BURUH TAK DIBYR/EMPLOYER ASSISTED BY TEMPORARY WORKER/UNPAID WORKER	-	3,327	5,226	6,492	6,831	1,691	23,567
BERUSAHA DIBANTU BRH TETAP/BURUH DIBAYAR EMPLOYER ASSISTED BY PERMANENT WORKER	-	1,130	2,501	2,872	6,617	3,463	16,633
BURUH/KARYAWAN PEGAWAI/EMPLOYEE	-	13,392	18,103	33,164	108,864	59,287	232,810
PEKERJA BEBAS DI PERTANIAN CASUAL EMPLOYEE IN AGRICULTURE	-	1,765	1,458	799	404	-	4,426
PEKERJA BEBAS DI NON PERTANIAN CASUAL EMPLOYEE NOT IN AGRICULTURE	-	3,785	4,116	3,994	4,694	526	17,115
PEKERJA TAK DIBAYAR UNPAID WORKER	206	4,365	4,372	5,247	9,568	2,446	26,204
JUMLAH/TOTAL	273	43,129	59,558	79,126	181,418	72,401	435,905

TABEL 12.3
TABLE

PENDUDUK SULAWESI UTARA BERUMUR 15 TAHUN KE ATAS YANG BEKERJA SELAMA SEMINGGU YANG LALU
MENURUT STATUS PEKERJAAN UTAMA DAN PENDIDIKAN TERTINGGI YANG DITAMATKAN
SULAWESI UTARA POPULATION 15 YEARS OF AGE AND OVER WHO WORKED DURING THE PREVIOUS WEEK
BY MAIN EMPLOYMENT STATUS AND EDUCATIONAL ATTAINMENT
(AGUSTUS/AUGUST 2012)

STATUS PEKERJAAN UTAMA MAIN EMPLOYMENT STATUS	PENDIDIKAN TERTINGGI YANG DITAMATKAN/ EDUCATIONAL ATTAINMENT						JUMLAH TOTAL
	TIDAK/BLM PERNAH SEKOLAH NO SCHOOLING	TIDAK/BLM TAMAT SD DID NOT COMPLETE/ NOT YET COMPLETED PRIMARY SCHOOL	SEKOLAH DASAR PRIMARY SCHOOL	S L T P JUNIOR HIGH SCHOOL	S M T A SENIOR HIGH SCHOOL	DIPLOMA I/II/III AKADEMI/ UNIVERSITAS DIPLOMA I/II/III ACADEMY/ UNIVERSITY	
(1)	(2)	(3)	(4)	(5)	(6)	(7)	(8)
BERUSAHA SENDIRI OWN ACCOUNT WORKER	647	26,664	45,944	32,751	31,602	2,543	140,151
BERUSAHA DIBANTU BRH TAK TETAP/BURUH TAK DIBYR/EMPLOYER ASSISTED BY TEMPORARY WORKER/UNPAID WORKER	391	14,376	21,310	15,901	12,811	1,137	65,926
BERUSAHA DIBANTU BRH TETAP/BURUH DIBAYAR EMPLOYER ASSISTED BY PERMANENT WORKER	-	2,157	7,073	5,263	6,486	557	21,536
BURUH/KARYAWAN PEGAWAI/EMPLOYEE	273	13,152	26,740	21,417	48,276	31,284	141,142
PEKERJA BEBAS DI PERTANIAN CASUAL EMPLOYEE IN AGRICULTURE	-	10,526	20,919	9,962	4,756	390	46,553
PEKERJA BEBAS DI NON PERTANIAN CASUAL EMPLOYEE NOT IN AGRICULTURE	162	5,181	12,464	10,329	7,500	294	35,930
PEKERJA TAK DIBAYAR UNPAID WORKER	221	13,547	26,965	15,220	13,570	626	70,149
JUMLAH/TOTAL	1,694	85,603	161,415	110,843	125,001	36,831	521,387

TABEL 12.4
TABLE

PENDUDUK SULAWESI UTARA BERUMUR 15 TAHUN KE ATAS YANG BEKERJA SELAMA SEMINGGU YANG LALU
MENURUT STATUS PEKERJAAN UTAMA DAN PENDIDIKAN TERTINGGI YANG DITAMATKAN
SULAWESI UTARA POPULATION 15 YEARS OF AGE AND OVER WHO WORKED DURING THE PREVIOUS WEEK
BY MAIN EMPLOYMENT STATUS AND EDUCATIONAL ATTAINMENT
(AGUSTUS/AUGUST 2012)

PERKOTAAN+PEDESAAN/URBAN+RURAL							LAKI-LAKI/MALE
STATUS PEKERJAAN UTAMA MAIN EMPLOYMENT STATUS	PENDIDIKAN TERTINGGI YANG DITAMATKAN/ EDUCATIONAL ATTAINMENT						JUMLAH TOTAL
	TIDAK/BLM PERNAH SEKOLAH NO SCHOOLING	TIDAK/BLM TAMAT SD DID NOT COMPLETE/ NOT YET COMPLETED PRIMARY SCHOOL	SEKOLAH DASAR PRIMARY SCHOOL	S L T P JUNIOR HIGH SCHOOL	S M T A SENIOR HIGH SCHOOL	DIPLOMA I/II/III AKADEMI/ UNIVERSITAS DIPLOMA I/II/III ACADEMY/ UNIVERSITY	
(1)	(2)	(3)	(4)	(5)	(6)	(7)	(8)
BERUSAHA SENDIRI OWN ACCOUNT WORKER	573	28,736	50,191	38,554	53,852	6,323	178,229
BERUSAHA DIBANTU BRH TAK TETAP/BURUH TAK DIBYR/EMPLOYER ASSISTED BY TEMPORARY WORKER/UNPAID WORKER	126	13,554	21,823	15,836	13,557	1,776	66,672
BERUSAHA DIBANTU BRH TETAP/BURUH DIBAYAR EMPLOYER ASSISTED BY PERMANENT WORKER	-	3,002	8,087	7,356	10,185	3,362	31,992
BURUH/KARYAWAN PEGAWAI/EMPLOYEE	83	21,190	37,092	45,459	106,440	42,597	252,861
PEKERJA BEBAS DI PERTANIAN CASUAL EMPLOYEE IN AGRICULTURE	-	9,257	19,675	9,844	4,831	390	43,997
PEKERJA BEBAS DI NON PERTANIAN CASUAL EMPLOYEE NOT IN AGRICULTURE	162	7,182	15,102	13,265	10,949	495	47,155
PEKERJA TAK DIBAYAR UNPAID WORKER	234	7,288	11,902	7,876	8,654	1,280	37,234
JUMLAH/TOTAL	1,178	90,209	163,872	138,190	208,468	56,223	658,140

TABEL 12.5
TABLE

PENDUDUK SULAWESI UTARA BERUMUR 15 TAHUN KE ATAS YANG BEKERJA SELAMA SEMINGGU YANG LALU
MENURUT STATUS PEKERJAAN UTAMA DAN PENDIDIKAN TERTINGGI YANG DITAMATKAN
SULAWESI UTARA POPULATION 15 YEARS OF AGE AND OVER WHO WORKED DURING THE PREVIOUS WEEK
BY MAIN EMPLOYMENT STATUS AND EDUCATIONAL ATTAINMENT
(AGUSTUS/AUGUST 2012)

PERKOTAAN+PEDESAAN/URBAN+RURAL							PEREMPUAN/FEMALE
STATUS PEKERJAAN UTAMA MAIN EMPLOYMENT STATUS	PENDIDIKAN TERTINGGI YANG DITAMATKAN/ EDUCATIONAL ATTAINMENT						JUMLAH TOTAL
	TIDAK/BLM PERNAH SEKOLAH NO SCHOOLING	TIDAK/BLM TAMAT SD DID NOT COMPLETE/ NOT YET COMPLETED PRIMARY SCHOOL	SEKOLAH DASAR PRIMARY SCHOOL	S L T P JUNIOR HIGH SCHOOL	S M T A SENIOR HIGH SCHOOL	DIPLOMA I/II/III AKADEMI/ UNIVERSITAS DIPLOMA I/II/III ACADEMY/ UNIVERSITY	
(1)	(2)	(3)	(4)	(5)	(6)	(7)	(8)
BERUSAHA SENDIRI OWN ACCOUNT WORKER	141	13,243	19,535	20,755	22,190	1,208	77,072
BERUSAHA DIBANTU BRH TAK TETAP/BURUH TAK DIBYR/EMPLOYER ASSISTED BY TEMPORARY WORKER/UNPAID WORKER	265	4,149	4,713	6,557	6,085	1,052	22,821
BERUSAHA DIBANTU BRH TETAP/BURUH DIBAYAR EMPLOYER ASSISTED BY PERMANENT WORKER	-	335	1,487	779	2,918	658	6,177
BURUH/KARYAWAN PEGAWAI/EMPLOYEE	190	5,354	7,751	9,122	50,700	47,974	121,091
PEKERJA BEBAS DI PERTANIAN CASUAL EMPLOYEE IN AGRICULTURE	-	3,034	2,702	917	329	-	6,982
PEKERJA BEBAS DI NON PERTANIAN CASUAL EMPLOYEE NOT IN AGRICULTURE	-	1,784	1,478	1,058	1,245	325	5,890
PEKERJA TAK DIBAYAR UNPAID WORKER	193	10,624	19,435	12,591	14,484	1,792	59,119
JUMLAH/TOTAL	789	38,523	57,101	51,779	97,951	53,009	299,152

TABEL 13.1
TABLE

PENDUDUK SULAWESI UTARA BERUMUR 15 TAHUN KE ATAS YANG BEKERJA SELAMA SEMINGGU YANG LALU MENURUT
PENDIDIKAN TERTINGGI YANG DITAMATKAN DAN JUMLAH JAM KERJA SELURUHNYA
SULAWESI UTARA POPULATION 15 YEARS OF AGE AND OVER WHO WORKED DURING THE PREVIOUS WEEK BY
EDUCATIONAL ATTAINMENT AND TOTAL WORKING HOURS
(AGUSTUS/AUGUST 2012)

PERKOTAAN+PEDESAAN/URBAN+RURAL							LAKI-LAKI+PEREMPUAN/MALE+FEMALE
PENDIDIKAN TERTINGGI YANG DITAMATKAN EDUCATIONAL ATTAINMENT *)	JUMLAH JAM KERJA SELURUHNYA/ TOTAL WORKING HOURS						JUMLAH ***) TOTAL
	0 **)	1-14	15-34	1-34	35+		
	(1)	(2)	(3)	(4)	(5)	(6)	
0	-	352	1,224	1,576	391	1,967	
1	2,108	9,763	39,362	49,125	77,499	128,732	
2	3,867	12,386	63,630	76,016	141,090	220,973	
3	2,978	11,007	41,908	52,915	134,076	189,969	
4	3,951	13,233	53,709	66,942	235,526	306,419	
5	1,008	2,033	23,835	25,868	82,356	109,232	
JUMLAH/TOTAL	13,912	48,774	223,668	272,442	670,938	957,292	

CATATAN/ NOTE:

*) 0. TIDAK/ BELUM PERNAH SEKOLAH/ NO SCHOOLING

1. TIDAK/BELUM TAMAT SD/ DID NOT COMPLETE/ NOT YET COMPLETED PRIMARY SCHOOL
2. SEKOLAH DASAR/ PRIMARY SCHOOL
3. S L T P/ JUNIOR HIGH SCHOOL
4. S M T A/ SENIOR HIGH SCHOOL
5. DIPLOMA I/II/III/IV/AKADEMI/UNIVERSITAS/ DIPLOMA I/II/III/IV/ACADEMY/UNIVERSITY

***) SEMENTARA TIDAK BEKERJA/ TEMPORARILY NOT WORKING

***) JUMLAH/TOTAL = KOLOM/COLUMN { (2) + (5) + (6) }

TABEL 13.2
TABLE

PENDUDUK SULAWESI UTARA BERUMUR 15 TAHUN KE ATAS YANG BEKERJA SELAMA SEMINGGU YANG LALU MENURUT
PENDIDIKAN TERTINGGI YANG DITAMATKAN DAN JUMLAH JAM KERJA SELURUHNYA
SULAWESI UTARA POPULATION 15 YEARS OF AGE AND OVER WHO WORKED DURING THE PREVIOUS WEEK BY
EDUCATIONAL ATTAINMENT AND TOTAL WORKING HOURS
(AGUSTUS/AUGUST 2012)

PERKOTAAN/RURAL		LAKI-LAKI+PEREMPUAN/MALE+FEMALE					
PENDIDIKAN TERTINGGI YANG DITAMATKAN EDUCATIONAL ATTAINMENT *)	JUMLAH JAM KERJA SELURUHNYA/ TOTAL WORKING HOURS						JUMLAH ***) TOTAL
	(1)	(2)	(3)	(4)	(5)	(6)	
0	-	-	240	240	33	273	
1	830	3,488	12,793	16,281	26,018	43,129	
2	1,927	3,998	12,519	16,517	41,114	59,558	
3	1,580	3,685	13,426	17,111	60,435	79,126	
4	2,150	6,818	24,237	31,055	148,213	181,418	
5	532	1,613	12,959	14,572	57,297	72,401	
JUMLAH/TOTAL	7,019	19,602	76,174	95,776	333,110	435,905	

CATATAN/ NOTE:

*) 0. TIDAK/ BELUM PERNAH SEKOLAH/ NO SCHOOLING

1. TIDAK/BELUM TAMAT SD/ DID NOT COMPLETE/ NOT YET COMPLETED PRIMARY SCHOOL
2. SEKOLAH DASAR/ PRIMARY SCHOOL
3. S L T P/ JUNIOR HIGH SCHOOL
4. S M T A/ SENIOR HIGH SCHOOL
5. DIPLOMA I/II/III/IV/AKADEMI/UNIVERSITAS/ DIPLOMA I/II/III/IV/ACADEMY/UNIVERSITY

***) SEMENTARA TIDAK BEKERJA/ TEMPORARILY NOT WORKING

***) JUMLAH/TOTAL = KOLOM/COLUMN { (2) + (5) + (6) }

TABEL 13.3
TABLE

PENDUDUK SULAWESI UTARA BERUMUR 15 TAHUN KE ATAS YANG BEKERJA SELAMA SEMINGGU YANG LALU MENURUT
PENDIDIKAN TERTINGGI YANG DITAMATKAN DAN JUMLAH JAM KERJA SELURUHNYA
SULAWESI UTARA POPULATION 15 YEARS OF AGE AND OVER WHO WORKED DURING THE PREVIOUS WEEK BY
EDUCATIONAL ATTAINMENT AND TOTAL WORKING HOURS
(AGUSTUS/AUGUST 2012)

PEDESAAN/RURAL		LAKI-LAKI+PEREMPUAN/MALE+FEMALE					
PENDIDIKAN TERTINGGI YANG DITAMATKAN EDUCATIONAL ATTAINMENT *)	JUMLAH JAM KERJA SELURUHNYA/ TOTAL WORKING HOURS						JUMLAH ***) TOTAL
	(1)	(2)	(3)	(4)	(5)	(6)	
0	-	352	984	1,336	358	1,694	
1	1,278	6,275	26,569	32,844	51,481	85,603	
2	1,940	8,388	51,111	59,499	99,976	161,415	
3	1,398	7,322	23,482	35,804	73,641	110,843	
4	1,801	6,415	29,472	35,887	87,313	125,001	
5	476	420	10,876	11,296	25,059	36,831	
JUMLAH/TOTAL	6,893	29,172	147,494	176,666	337,828	521,387	

CATATAN/ NOTE:

*) 0. TIDAK/ BELUM PERNAH SEKOLAH/ NO SCHOOLING

1. TIDAK/BELUM TAMAT SD/ DID NOT COMPLETE/ NOT YET COMPLETED PRIMARY SCHOOL
2. SEKOLAH DASAR/ PRIMARY SCHOOL
3. S L T P/ JUNIOR HIGH SCHOOL
4. S M T A/ SENIOR HIGH SCHOOL
5. DIPLOMA I/II/III/IV/AKADEMI/UNIVERSITAS/ DIPLOMA I/II/III/IV/ACADEMY/UNIVERSITY

***) SEMENTARA TIDAK BEKERJA/ TEMPORARILY NOT WORKING

***) JUMLAH/TOTAL = KOLOM/COLUMN { (2) + (5) + (6) }

TABEL 13.4
TABLE

PENDUDUK SULAWESI UTARA BERUMUR 15 TAHUN KE ATAS YANG BEKERJA SELAMA SEMINGGU YANG LALU MENURUT
PENDIDIKAN TERTINGGI YANG DITAMATKAN DAN JUMLAH JAM KERJA SELURUHNYA
SULAWESI UTARA POPULATION 15 YEARS OF AGE AND OVER WHO WORKED DURING THE PREVIOUS WEEK BY
EDUCATIONAL ATTAINMENT AND TOTAL WORKING HOURS
(AGUSTUS/AUGUST 2012)

PERKOTAAN+PEDESAAN/URBAN+RURAL							LAKI-LAKI/MALE
PENDIDIKAN TERTINGGI YANG DITAMATKAN EDUCATIONAL ATTAINMENT *)	JUMLAH JAM KERJA SELURUHNYA/ TOTAL WORKING HOURS						JUMLAH ***) TOTAL
	(1)	(2)	(3)	(4)	(5)	(6)	
0	-	162	848	1,010	168	1,178	
1	1,754	4,124	23,893	28,017	60,438	90,209	
2	3,196	5,768	40,479	46,247	114,429	163,872	
3	2,214	5,392	24,944	30,336	105,640	138,190	
4	3,046	6,814	30,208	37,022	168,400	208,468	
5	528	1,280	10,561	11,841	43,854	56,223	
JUMLAH/TOTAL	10,738	23,540	130,933	154,473	492,929	658,140	

CATATAN/ NOTE:

*) 0. TIDAK/ BELUM PERNAH SEKOLAH/ NO SCHOOLING

1. TIDAK/BELUM TAMAT SD/ DID NOT COMPLETE/ NOT YET COMPLETED PRIMARY SCHOOL
2. SEKOLAH DASAR/ PRIMARY SCHOOL
3. S L T P/ JUNIOR HIGH SCHOOL
4. S M T A/ SENIOR HIGH SCHOOL
5. DIPLOMA I/II/III/IV/AKADEMI/UNIVERSITAS/ DIPLOMA I/II/III/IV/ACADEMY/UNIVERSITY

***) SEMENTARA TIDAK BEKERJA/ TEMPORARILY NOT WORKING

***) JUMLAH/TOTAL = KOLOM/COLUMN { (2) + (5) + (6) }

TABEL 13.5
TABLE

PENDUDUK SULAWESI UTARA BERUMUR 15 TAHUN KE ATAS YANG BEKERJA SELAMA SEMINGGU YANG LALU MENURUT
PENDIDIKAN TERTINGGI YANG DITAMATKAN DAN JUMLAH JAM KERJA SELURUHNYA
SULAWESI UTARA POPULATION 15 YEARS OF AGE AND OVER WHO WORKED DURING THE PREVIOUS WEEK BY
EDUCATIONAL ATTAINMENT AND TOTAL WORKING HOURS
(AGUSTUS/AUGUST 2012)

PERKOTAAN+PEDESAAN/URBAN+RURAL							PEREMPUAN/FEMALE
PENDIDIKAN TERTINGGI YANG DITAMATKAN EDUCATIONAL ATTAINMENT *)	JUMLAH JAM KERJA SELURUHNYA/ TOTAL WORKING HOURS						JUMLAH ***) TOTAL
	0 **)	1-14	15-34	1-34	35+		
	(1)	(2)	(3)	(4)	(5)	(6)	
0	-	190	376	566	223	789	
1	354	5,639	15,469	21,108	17,061	38,523	
2	671	6,618	23,151	29,769	26,661	57,101	
3	764	5,615	16,964	22,579	28,436	51,779	
4	905	6,419	23,501	29,920	67,126	97,951	
5	480	753	13,274	14,027	38,502	53,009	
JUMLAH/TOTAL	3,174	25,234	92,735	117,969	178,009	299,152	

CATATAN/ NOTE:

*) 0. TIDAK/ BELUM PERNAH SEKOLAH/ NO SCHOOLING

1. TIDAK/BELUM TAMAT SD/ DID NOT COMPLETE/ NOT YET COMPLETED PRIMARY SCHOOL
2. SEKOLAH DASAR/ PRIMARY SCHOOL
3. S L T P/ JUNIOR HIGH SCHOOL
4. S M T A/ SENIOR HIGH SCHOOL
5. DIPLOMA I/II/III/IV/AKADEMI/UNIVERSITAS/ DIPLOMA I/II/III/IV/ACADEMY/UNIVERSITY

***) SEMENTARA TIDAK BEKERJA/ TEMPORARILY NOT WORKING

***) JUMLAH/TOTAL = KOLOM/COLUMN { (2) + (5) + (6) }

TABLE 14.1
TABLE

PENDUDUK SULAWESI UTARA BERUMUR 15 TAHUN KE ATAS YANG BEKERJA SELAMA SEMINGGU YANG LALU
MENURUT JUMLAH JAM KERJA SELURUHNYA DAN LAPANGAN PEKERJAAN UTAMA
SULAWESI UTARA POPULATION 15 YEARS OF AGE AND OVER WHO WORKED DURING THE PREVIOUS WEEK
BY TOTAL WORKING HOURS AND MAIN INDUSTRY
(AGUSTUS/AUGUST 2012)

PERKOTAAN+PEDESAAN/URBAN+RURAL	LAKI-LAKI+PEREMPUAN/MALE+FEMALE									JUMLAH TOTAL
	LAPANGAN PEKERJAAN UTAMA/MAIN INDUSTRY *)									
JUMLAH JAM KERJA SELURUHNYA TOTAL WORKING HOURS	1	2	3	4	5	6	7	8	9	
(1)	(2)	(3)	(4)	(5)	(6)	(7)	(8)	(9)	(10)	(11)
0 **)	6,328	519	1,133	-	1,948	1,402	670	289	1,623	13,912
1-14	21,566	752	2,473	-	889	9,719	2,223	2,150	9,002	48,774
15-34	106,982	2,849	10,758	438	10,135	37,145	12,236	2,214	40,911	223,668
1-34	128,548	3,601	13,231	438	11,024	46,864	14,459	4,364	49,913	272,442
35+	177,261	25,873	43,522	3,387	63,054	141,266	64,569	20,254	131,752	670,938
JUMLAH/TOTAL ***)	312,137	29,993	57,886	3,825	76,026	189,532	79,698	24,907	183,288	957,292

CATATAN/NOTE:

- *) 1. PERTANIAN, PERKEBUNAN, KEHUTANAN, PERBURUAN, dan PERIKANAN/AGRICULTURE, FORESTRY, HUNTING, AND FISHERY
2. PERTAMBANGAN dan PENGGALIAN/MINING AND QUARRYING
3. INDUSTRI/INDUSTRY
4. LISTRIK, GAS dan AIR MINUM/ELECTRICITY,GAS AND WATER
5. KONSTRUKSI/CONSTRUCTION
6. PERDAGANGAN, RUMAH MAKAN dan JASA AKOMODASI/TRADE, RESTAURANTS AND ACCOMMODATION SERVICES
7. TRANSPORTASI, PERGUDANGAN, dan KOMUNIKASI/TRANSPORTATION, STORAGE AND COMMUNICATION
8. LEMBAGA KEUANGAN, REAL ESTATE, USAHA PERSEWAAN dan JASA PERUSAHAAN/FINANCING, REAL ESTATE AND BUSINESS SERVICES
9. JASA KEMASYARAKATAN, SOSIAL dan PERORANGAN/COMMUNITY, SOCIAL AND PERSONAL SERVICES

**) SEMENTARA TIDAK BEKERJA/TEMPORARILY NOT WORKING

) JUMLAH/TOTAL = BARIS/ROW { 0 + (1 - 34) + (35+) }

TABLE 14.2
TABLE

PENDUDUK SULAWESI UTARA BERUMUR 15 TAHUN KE ATAS YANG BEKERJA SELAMA SEMINGGU YANG LALU
MENURUT JUMLAH JAM KERJA SELURUHNYA DAN LAPANGAN PEKERJAAN UTAMA
SULAWESI UTARA POPULATION 15 YEARS OF AGE AND OVER WHO WORKED DURING THE PREVIOUS WEEK
BY TOTAL WORKING HOURS AND MAIN INDUSTRY
(AGUSTUS/AUGUST 2012)

PERKOTAAN/URBAN	LAKI-LAKI+PEREMPUAN/MALE+FEMALE									
	LAPANGAN PEKERJAAN UTAMA/MAIN INDUSTRY *)									
JUMLAH JAM KERJA SELURUHNYA TOTAL WORKING HOURS	1	2	3	4	5	6	7	8	9	JUMLAH TOTAL
(1)	(2)	(3)	(4)	(5)	(6)	(7)	(8)	(9)	(10)	(11)
0 **)	2,761	260	432	-	1,500	780	175	289	822	7,019
1-14	5,569	49	1,138	-	471	4,561	1,071	1,192	5,551	19,602
15-34	15,992	425	4,318	198	3,844	18,571	8,485	1,176	23,165	76,174
1-34	21,561	474	5,456	198	4,315	23,132	9,556	2,368	28,716	95,776
35+	31,527	5,078	22,968	3,062	34,780	95,041	41,138	14,833	84,683	333,110
JUMLAH/TOTAL ***)	55,849	5,812	28,856	3,260	40,595	118,953	50,869	17,490	114,221	435,905

CATATAN/NOTE:

- *) 1. PERTANIAN, PERKEBUNAN, KEHUTANAN, PERBURUAN, dan PERIKANAN/AGRICULTURE, FORESTRY, HUNTING, AND FISHERY
2. PERTAMBANGAN dan PENGGALIAN/MINING AND QUARRYING
3. INDUSTRI/INDUSTRY
4. LISTRIK, GAS dan AIR MINUM/ELECTRICITY,GAS AND WATER
5. KONSTRUKSI/CONSTRUCTION
6. PERDAGANGAN, RUMAH MAKAN dan JASA AKOMODASI/TRADE, RESTAURANTS AND ACCOMMODATION SERVICES
7. TRANSPORTASI, PERGUDANGAN, dan KOMUNIKASI/TRANSPORTATION, STORAGE AND COMMUNICATION
8. LEMBAGA KEUANGAN, REAL ESTATE, USAHA PERSEWAAN dan JASA PERUSAHAAN/FINANCING, REAL ASTATE AND BUSINESS SERVICES
9. JASA KEMASYARAKATAN, SOSIAL dan PERORANGAN/COMMUNITY, SOCIAL AND PERSONAL SERVICES

**) SEMENTARA TIDAK BEKERJA/TEMPORARILY NOT WORKING

) JUMLAH/TOTAL = BARIS/ROW { 0 + (1 - 34) + (35+) }

TABLE 14.3
TABLE

PENDUDUK SULAWESI UTARA BERUMUR 15 TAHUN KE ATAS YANG BEKERJA SELAMA SEMINGGU YANG LALU
MENURUT JUMLAH JAM KERJA SELURUHNYA DAN LAPANGAN PEKERJAAN UTAMA
SULAWESI UTARA POPULATION 15 YEARS OF AGE AND OVER WHO WORKED DURING THE PREVIOUS WEEK
BY TOTAL WORKING HOURS AND MAIN INDUSTRY
(AGUSTUS/AUGUST 2012)

PEDESAAN/RURAL	LAKI-LAKI+PEREMPUAN/MALE+FEMALE									
	LAPANGAN PEKERJAAN UTAMA/MAIN INDUSTRY *)									
JUMLAH JAM KERJA SELURUHNYA TOTAL WORKING HOURS	1	2	3	4	5	6	7	8	9	JUMLAH TOTAL
(1)	(2)	(3)	(4)	(5)	(6)	(7)	(8)	(9)	(10)	(11)
0 **)	3,567	259	701	-	448	622	495	-	801	6,893
1-14	15,997	703	1,335	-	418	5,158	1,152	958	3,451	29,172
15-34	90,990	2,424	6,440	240	6,291	18,574	3,751	1,038	17,746	147,494
1-34	106,987	3,127	7,775	240	6,709	23,732	4,903	1,996	21,197	176,666
35+	145,734	20,795	20,554	325	28,274	46,225	23,431	5,421	47,069	337,828
JUMLAH/TOTAL ***)	256,288	24,181	29,030	565	35,431	70,579	28,829	7,417	69,067	521,387

CATATAN/NOTE:

- *) 1. PERTANIAN, PERKEBUNAN, KEHUTANAN, PERBURUAN, dan PERIKANAN/AGRICULTURE, FORESTRY, HUNTING, AND FISHERY
2. PERTAMBANGAN dan PENGGALIAN/MINING AND QUARRYING
3. INDUSTRI/INDUSTRY
4. LISTRIK, GAS dan AIR MINUM/ELECTRICITY,GAS AND WATER
5. KONSTRUKSI/CONSTRUCTION
6. PERDAGANGAN, RUMAH MAKAN dan JASA AKOMODASI/TRADE, RESTAURANTS AND ACCOMMODATION SERVICES
7. TRANSPORTASI, PERGUDANGAN, dan KOMUNIKASI/TRANSPORTATION, STORAGE AND COMMUNICATION
8. LEMBAGA KEUANGAN, REAL ESTATE, USAHA PERSEWAAN dan JASA PERUSAHAAN/FINANCING, REAL ESTATE AND BUSINESS SERVICES
9. JASA KEMASYARAKATAN, SOSIAL dan PERORANGAN/COMMUNITY, SOCIAL AND PERSONAL SERVICES

**) SEMENTARA TIDAK BEKERJA/TEMPORARILY NOT WORKING

) JUMLAH/TOTAL = BARIS/ROW { 0 + (1 - 34) + (35+) }

TABLE 14.4
TABLE

PENDUDUK SULAWESI UTARA BERUMUR 15 TAHUN KE ATAS YANG BEKERJA SELAMA SEMINGGU YANG LALU
MENURUT JUMLAH JAM KERJA SELURUHNYA DAN LAPANGAN PEKERJAAN UTAMA
SULAWESI UTARA POPULATION 15 YEARS OF AGE AND OVER WHO WORKED DURING THE PREVIOUS WEEK
BY TOTAL WORKING HOURS AND MAIN INDUSTRY
(AGUSTUS/AUGUST 2012)

PERKOTAAN+PEDESAAN/URBAN+RURAL										LAKI-LAKI/MALE
JUMLAH JAM KERJA SELURUHNYA TOTAL WORKING HOURS	LAPANGAN PEKERJAAN UTAMA/MAIN INDUSTRY *)									JUMLAH TOTAL
	1	2	3	4	5	6	7	8	9	
(1)	(2)	(3)	(4)	(5)	(6)	(7)	(8)	(9)	(10)	(11)
0 **)	5,675	519	867	-	1,948	473	670	-	586	10,738
1-14	13,491	752	855	-	889	2,945	1,930	728	1,950	23,540
15-34	73,888	2,833	6,411	438	10,022	8,038	11,404	1,717	16,182	130,933
1-34	87,379	3,585	7,266	438	10,911	10,983	13,334	2,445	18,132	154,473
35+	159,660	24,980	35,015	2,820	61,575	62,541	61,452	14,525	70,361	492,929
JUMLAH/TOTAL ***)	252,714	29,084	43,148	3,258	74,434	73,997	75,456	16,970	89,079	658,140

CATATAN/NOTE:

- *) 1. PERTANIAN, PERKEBUNAN, KEHUTANAN, PERBURUAN, dan PERIKANAN/AGRICULTURE, FORESTRY, HUNTING, AND FISHERY
2. PERTAMBANGAN dan PENGGALIAN/MINING AND QUARRYING
3. INDUSTRI/INDUSTRY
4. LISTRIK, GAS dan AIR MINUM/ELECTRICITY,GAS AND WATER
5. KONSTRUKSI/CONSTRUCTION
6. PERDAGANGAN, RUMAH MAKAN dan JASA AKOMODASI/TRADE, RESTAURANTS AND ACCOMMODATION SERVICES
7. TRANSPORTASI, PERGUDANGAN, dan KOMUNIKASI/TRANSPORTATION, STORAGE AND COMMUNICATION
8. LEMBAGA KEUANGAN, REAL ESTATE, USAHA PERSEWAAN dan JASA PERUSAHAAN/FINANCING, REAL ESTATE AND BUSINESS SERVICES
9. JASA KEMASYARAKATAN, SOSIAL dan PERORANGAN/COMMUNITY, SOCIAL AND PERSONAL SERVICES

**) SEMENTARA TIDAK BEKERJA/TEMPORARILY NOT WORKING

) JUMLAH/TOTAL = BARIS/ROW { 0 + (1 - 34) + (35+) }

TABLE 14.5
TABLE

PENDUDUK SULAWESI UTARA BERUMUR 15 TAHUN KE ATAS YANG BEKERJA SELAMA SEMINGGU YANG LALU
MENURUT JUMLAH JAM KERJA SELURUHNYA DAN LAPANGAN PEKERJAAN UTAMA
SULAWESI UTARA POPULATION 15 YEARS OF AGE AND OVER WHO WORKED DURING THE PREVIOUS WEEK
BY TOTAL WORKING HOURS AND MAIN INDUSTRY
(AGUSTUS/AUGUST 2012)

PERKOTAAN+PEDESAAN/URBAN+RURAL										PEREMPUAN/FEMALE
JUMLAH JAM KERJA SELURUHNYA TOTAL WORKING HOURS	LAPANGAN PEKERJAAN UTAMA/MAIN INDUSTRY *)									JUMLAH TOTAL
	1	2	3	4	5	6	7	8	9	
(1)	(2)	(3)	(4)	(5)	(6)	(7)	(8)	(9)	(10)	(11)
0 **)	653	-	266	-	-	929	-	289	1,037	3,174
1-14	8,075	-	1,618	-	-	6,774	293	1,422	7,052	25,234
15-34	33,094	16	4,347	-	113	29,107	832	497	24,729	92,735
1-34	41,169	16	5,965	-	113	35,881	1,125	1,919	31,781	117,969
35+	17,601	893	8,507	567	1,479	78,725	3,117	5,729	61,391	178,009
JUMLAH/TOTAL ***)	59,423	909	14,738	567	1,592	115,535	4,242	7,937	94,209	299,152

CATATAN/NOTE:

- *) 1. PERTANIAN, PERKEBUNAN, KEHUTANAN, PERBURUAN, dan PERIKANAN/AGRICULTURE, FORESTRY, HUNTING, AND FISHERY
2. PERTAMBANGAN dan PENGGALIAN/MINING AND QUARRYING
3. INDUSTRI/INDUSTRY
4. LISTRIK, GAS dan AIR MINUM/ELECTRICITY,GAS AND WATER
5. KONSTRUKSI/CONSTRUCTION
6. PERDAGANGAN, RUMAH MAKAN dan JASA AKOMODASI/TRADE, RESTAURANTS AND ACCOMMODATION SERVICES
7. TRANSPORTASI, PERGUDANGAN, dan KOMUNIKASI/TRANSPORTATION, STORAGE AND COMMUNICATION
8. LEMBAGA KEUANGAN, REAL ESTATE, USAHA PERSEWAAN dan JASA PERUSAHAAN/FINANCING, REAL ASTATE AND BUSINESS SERVICES
9. JASA KEMASYARAKATAN, SOSIAL dan PERORANGAN/COMMUNITY, SOCIAL AND PERSONAL SERVICES

***) SEMENTARA TIDAK BEKERJA/TEMPORARILY NOT WORKING

) JUMLAH/TOTAL = BARIS/ROW { 0 + (1 - 34) + (35+) }

TABLE 15.1
TABLE

PENDUDUK SULAWESI UTARA BERUMUR 15 TAHUN KE ATAS YANG BEKERJA SELAMA SEMINGGU YANG LALU
MENURUT JUMLAH JAM KERJA SELURUHNYA DAN STATUS PEKERJAAN UTAMA
SULAWESI UTARA POPULATION 15 YEARS OF AGE AND OVER WHO WORKED DURING THE PREVIOUS WEEK
BY TOTAL WORKING HOURS AND MAIN EMPLOYMENT STATUS
(AGUSTUS/AUGUST 2012)

PERKOTAAN+PEDESAAN/ <i>URBAN+RURAL</i>	LAKI-LAKI+PEREMPUAN/ <i>MALE+FEMALE</i>							JUMLAH <i>TOTAL</i>
	STATUS PEKERJAAN UTAMA/ <i>MAIN EMPLOYMENT STATUS</i> *)							
JUMLAH JAM KERJA SELURUHNYA <i>TOTAL WORKING HOURS</i>	1	2	3	4	5	6	7	
(1)	(2)	(3)	(4)	(5)	(6)	(7)	(8)	(9)
0 **)	4,828	1,603	778	6,703	-	-	-	13,912
1-14	17,578	3,347	1,740	5,674	2,969	4,140	13,326	48,774
15-34	68,675	20,681	8,225	57,007	14,450	11,150	43,480	223,668
1-34	86,253	24,028	9,965	62,681	17,419	15,290	56,806	272,442
35+	164,220	63,862	27,426	304,568	33,560	37,755	39,547	670,938
JUMLAH/ <i>TOTAL</i> ***)	255,301	89,493	38,169	373,952	50,979	53,045	96,353	957,292

CATATAN/ *NOTE*:

- *) 1. BERUSAHA SENDIRI TANPA BANTUAN ORANG LAIN/ *OWN ACCOUNT WORKER*
 2. BERUSAHA DIBANTU BURUH TAK TETAP/ BURUH TAK DIBYR
EMPLOYER ASSISTED BY TEMPORARY WORKER/UNPAID WORKER
 3. BERUSAHA DIBANTU BURUH TETAP/BURUH DIBAYAR/ TETAP/BURUH DIBAYAR/ *EMPLOYER ASSISTED BY PERMANENT WORKER*
 4. BURUH/ KARYAWAN/PEGAWAI/ *EMPLOYEE*
 5. PEKERJA BEBAS DI PERTANIAN/ *CASUAL EMPLOYEE IN AGRICULTURE*
 6. PEKERJA BEBAS DI NON PERTANIAN/ *CASUAL EMPLOYEE NOT IN AGRICULTURE*
 7. PEKERJA TAK DIBAYAR/ *UNPAID WORKER*

***) SEMENTARA TIDAK BEKERJA/ *TEMPORARILY NOT WORKING*

***) JUMLAH/*TOTAL* = BARIS/*ROW* { 0** + (1 - 34) + (35+) }

TABLE 15.2
TABLE

PENDUDUK SULAWESI UTARA BERUMUR 15 TAHUN KE ATAS YANG BEKERJA SELAMA SEMINGGU YANG LALU
MENURUT JUMLAH JAM KERJA SELURUHNYA DAN STATUS PEKERJAAN UTAMA
SULAWESI UTARA POPULATION 15 YEARS OF AGE AND OVER WHO WORKED DURING THE PREVIOUS WEEK
BY TOTAL WORKING HOURS AND MAIN EMPLOYMENT STATUS
(AGUSTUS/AUGUST 2012)

PERKOTAAN/URBAN		LAKI-LAKI+PEREMPUAN/MALE+FEMALE						
JUMLAH JAM KERJA SELURUHNYA TOTAL WORKING HOURS	STATUS PEKERJAAN UTAMA/ MAIN EMPLOYMENT STATUS *)							JUMLAH TOTAL
	1	2	3	4	5	6	7	
(1)	(2)	(3)	(4)	(5)	(6)	(7)	(8)	(9)
0 **)	2,610	618	298	3,493	-	-	-	7,019
1-14	8,331	1,145	347	2,825	121	1,474	5,359	19,602
15-34	27,399	4,281	2,900	26,898	1,605	4,774	8,317	76,174
1-34	35,730	5,426	3,247	29,723	1,726	6,248	13,676	95,776
35+	76,810	17,523	13,088	199,594	2,700	10,867	12,528	333,110
JUMLAH/TOTAL ***)	115,150	23,567	16,633	232,810	4,426	17,115	26,204	435,905

CATATAN/ NOTE:

- *) 1. BERUSAHA SENDIRI TANPA BANTUAN ORANG LAIN/ OWN ACCOUNT WORKER
 2. BERUSAHA DIBANTU BURUH TAK TETAP/ BURUH TAK DIBYR
 EMPLOYER ASSISTED BY TEMPORARY WORKER/UNPAID WORKER
 3. BERUSAHA DIBANTU BURUH TETAP/BURUH DIBAYAR/ TETAP/BURUH DIBAYAR/ EMPLOYER ASSISTED BY PERMANENT WORKER
 4. BURUH/ KARYAWAN/PEGAWAI/ EMPLOYEE
 5. PEKERJA BEBAS DI PERTANIAN/ CASUAL EMPLOYEE IN AGRICULTURE
 6. PEKERJA BEBAS DI NON PERTANIAN/ CASUAL EMPLOYEE NOT IN AGRICULTURE
 7. PEKERJA TAK DIBAYAR/ UNPAID WORKER

***) SEMENTARA TIDAK BEKERJA/ TEMPORARILY NOT WORKING

***) JUMLAH/TOTAL = BARIS/ROW { 0** + (1 - 34) + (35+) }

TABLE 15.3
TABLE

PENDUDUK SULAWESI UTARA BERUMUR 15 TAHUN KE ATAS YANG BEKERJA SELAMA SEMINGGU YANG LALU
MENURUT JUMLAH JAM KERJA SELURUHNYA DAN STATUS PEKERJAAN UTAMA
SULAWESI UTARA POPULATION 15 YEARS OF AGE AND OVER WHO WORKED DURING THE PREVIOUS WEEK
BY TOTAL WORKING HOURS AND MAIN EMPLOYMENT STATUS
(AGUSTUS/AUGUST 2012)

JUMLAH JAM KERJA SELURUHNYA TOTAL WORKING HOURS	STATUS PEKERJAAN UTAMA/ MAIN EMPLOYMENT STATUS *)							JUMLAH TOTAL
	1	2	3	4	5	6	7	
(1)	(2)	(3)	(4)	(5)	(6)	(7)	(8)	(9)
0 **)	2,218	985	480	3,210	-	-	-	6,893
1-14	9,247	2,202	1,393	2,849	2,848	2,666	7,967	29,172
15-34	41,276	16,400	5,325	30,109	12,845	6,376	35,163	147,494
1-34	50,523	18,602	6,718	32,958	15,693	9,042	43,130	176,666
35+	87,410	46,339	14,338	104,974	30,860	26,888	27,019	337,828
JUMLAH/TOTAL ***)	140,151	65,926	21,536	141,142	46,553	35,930	70,149	521,387

CATATAN/ NOTE:

- *) 1. BERUSAHA SENDIRI TANPA BANTUAN ORANG LAIN/ OWN ACCOUNT WORKER
 2. BERUSAHA DIBANTU BURUH TAK TETAP/ BURUH TAK DIBYR
 EMPLOYER ASSISTED BY TEMPORARY WORKER/UNPAID WORKER
 3. BERUSAHA DIBANTU BURUH TETAP/BURUH DIBAYAR/ TETAP/BURUH DIBAYAR/ EMPLOYER ASSISTED BY PERMANENT WORKER
 4. BURUH/ KARYAWAN/PEGAWAI/ EMPLOYEE
 5. PEKERJA BEBAS DI PERTANIAN/ CASUAL EMPLOYEE IN AGRICULTURE
 6. PEKERJA BEBAS DI NON PERTANIAN/ CASUAL EMPLOYEE NOT IN AGRICULTURE
 7. PEKERJA TAK DIBAYAR/ UNPAID WORKER

***) SEMENTARA TIDAK BEKERJA/ TEMPORARILY NOT WORKING

***) JUMLAH/TOTAL = BARIS/ROW { 0** + (1 - 34) + (35+) }

TABLE 15.4
TABLE

PENDUDUK SULAWESI UTARA BERUMUR 15 TAHUN KE ATAS YANG BEKERJA SELAMA SEMINGGU YANG LALU
MENURUT JUMLAH JAM KERJA SELURUHNYA DAN STATUS PEKERJAAN UTAMA
SULAWESI UTARA POPULATION 15 YEARS OF AGE AND OVER WHO WORKED DURING THE PREVIOUS WEEK
BY TOTAL WORKING HOURS AND MAIN EMPLOYMENT STATUS
(AGUSTUS/AUGUST 2012)

PERKOTAAN+PEDESAAN/URBAN+RURAL								LAKI-LAKI/MALE
JUMLAH JAM KERJA SELURUHNYA TOTAL WORKING HOURS	STATUS PEKERJAAN UTAMA/ MAIN EMPLOYMENT STATUS *)							JUMLAH TOTAL
	1	2	3	4	5	6	7	
(1)	(2)	(3)	(4)	(5)	(6)	(7)	(8)	(9)
0 **)	3,758	1,260	744	4,976	-	-	-	10,738
1-14	9,288	2,093	876	2,294	2,223	1,909	4,857	23,540
15-34	43,502	14,865	6,782	31,577	11,545	9,086	13,576	130,933
1-34	52,790	16,958	7,658	33,871	13,768	10,995	18,433	154,473
35+	121,681	48,454	23,590	214,014	30,229	36,160	18,801	492,929
JUMLAH/TOTAL ***)	178,229	66,672	31,992	252,861	43,997	47,155	37,234	658,140

CATATAN/ NOTE:

- *) 1. BERUSAHA SENDIRI TANPA BANTUAN ORANG LAIN/ OWN ACCOUNT WORKER
 2. BERUSAHA DIBANTU BURUH TAK TETAP/ BURUH TAK DIBYR
 EMPLOYER ASSISTED BY TEMPORARY WORKER/UNPAID WORKER
 3. BERUSAHA DIBANTU BURUH TETAP/BURUH DIBAYAR/ TETAP/BURUH DIBAYAR/ EMPLOYER ASSISTED BY PERMANENT WORKER
 4. BURUH/ KARYAWAN/PEGAWAI/ EMPLOYEE
 5. PEKERJA BEBAS DI PERTANIAN/ CASUAL EMPLOYEE IN AGRICULTURE
 6. PEKERJA BEBAS DI NON PERTANIAN/ CASUAL EMPLOYEE NOT IN AGRICULTURE
 7. PEKERJA TAK DIBAYAR/ UNPAID WORKER

***) SEMENTARA TIDAK BEKERJA/ TEMPORARILY NOT WORKING

***) JUMLAH/TOTAL = BARIS/ROW { 0** + (1 - 34) + (35+) }

TABLE 15.5
TABLE

PENDUDUK SULAWESI UTARA BERUMUR 15 TAHUN KE ATAS YANG BEKERJA SELAMA SEMINGGU YANG LALU
MENURUT JUMLAH JAM KERJA SELURUHNYA DAN STATUS PEKERJAAN UTAMA
SULAWESI UTARA POPULATION 15 YEARS OF AGE AND OVER WHO WORKED DURING THE PREVIOUS WEEK
BY TOTAL WORKING HOURS AND MAIN EMPLOYMENT STATUS
(AGUSTUS/AUGUST 2012)

PERKOTAAN+PEDESAAN/URBAN+RURAL								PEREMPUAN/FEMALE
JUMLAH JAM KERJA SELURUHNYA TOTAL WORKING HOURS	STATUS PEKERJAAN UTAMA/ MAIN EMPLOYMENT STATUS *)							JUMLAH TOTAL
	1	2	3	4	5	6	7	
(1)	(2)	(3)	(4)	(5)	(6)	(7)	(8)	(9)
0 **)	1,070	343	34	1,727	-	-	-	3,174
1-14	8,290	1,254	864	3,380	746	2,231	8,469	25,234
15-34	25,173	5,816	1,443	25,430	2,905	2,064	29,904	92,735
1-34	33,463	7,070	2,307	28,810	3,651	4,295	38,373	117,969
35+	42,539	15,408	3,836	90,554	3,331	1,595	20,746	178,009
JUMLAH/TOTAL ***)	77,072	22,821	6,177	121,091	6,982	5,890	59,119	299,152

CATATAN/ NOTE:

- *) 1. BERUSAHA SENDIRI TANPA BANTUAN ORANG LAIN/ OWN ACCOUNT WORKER
 2. BERUSAHA DIBANTU BURUH TAK TETAP/ BURUH TAK DIBYR
 EMPLOYER ASSISTED BY TEMPORARY WORKER/UNPAID WORKER
 3. BERUSAHA DIBANTU BURUH TETAP/BURUH DIBAYAR/ TETAP/BURUH DIBAYAR/ EMPLOYER ASSISTED BY PERMANENT WORKER
 4. BURUH/ KARYAWAN/PEGAWAI/ EMPLOYEE
 5. PEKERJA BEBAS DI PERTANIAN/ CASUAL EMPLOYEE IN AGRICULTURE
 6. PEKERJA BEBAS DI NON PERTANIAN/ CASUAL EMPLOYEE NOT IN AGRICULTURE
 7. PEKERJA TAK DIBAYAR/ UNPAID WORKER

***) SEMENTARA TIDAK BEKERJA/ TEMPORARILY NOT WORKING

***) JUMLAH/TOTAL = BARIS/ROW { 0** + (1 - 34) + (35+) }

TABLE 16.1

PENDUDUK SULAWESI UTARA BERUMUR 15 TAHUN KE ATAS YANG BEKERJA SELAMA SEMINGGU YANG LALU
MENURUT STATUS PEKERJAAN UTAMA DAN LAPANGAN PEKERJAAN UTAMA
SULAWESI UTARA POPULATION 15 YEARS OF AGE AND OVER WHO WORKED DURING THE PREVIOUS WEEK
BY MAIN EMPLOYMENT STATUS AND MAIN INDUSTRY
(AGUSTUS/AUGUST 2012)

PERKOTAAN+PEDESAAN/URBAN+RURAL											LAKI-LAKI+PEREMPUAN/MALE+FEMALE
STATUS PEKERJAAN UTAMA MAIN EMPLOYMENT STATUS	LAPANGAN PEKERJAAN UTAMA/MAIN INDUSTRY *)										JUMLAH TOTAL
	1	2	3	4	5	6	7	8	9		
(1)	(2)	(3)	(4)	(5)	(6)	(7)	(8)	(9)	(10)	(11)	
BERUSAHA SENDIRI OWN ACCOUNT WORKER	82,497	3,802	20,358	-	4,060	82,705	40,904	1,886	19,089	255,301	
BERUSAHA DIBANTU BRH TAK TETAP/BURUH TAK DIBYR/EMPLOYER ASSISTED BY TEMPORARY WORKER/UNPAID WORKER	56,734	45	3,947	-	579	26,121	410	840	817	89,493	
BERUSAHA DIBANTU BRH TETAP/BURUH DIBAYAR EMPLOYER ASSISTED BY PERMANENT WORKER	14,991	544	5,616	234	4,588	7,692	1,054	636	2,814	38,169	
BURUH/KARYAWAN PEGAWAI/EMPLOYEE	40,654	14,797	22,771	3,523	40,048	47,679	31,187	20,879	152,414	373,952	
PEKERJA BEBAS DI PERTANIAN CASUAL EMPLOYEE IN AGRICULTURE	50,979	-	-	-	-	-	-	-	-	50,979	
PEKERJA BEBAS DI NON PERTANIAN CASUAL EMPLOYEE NOT IN AGRICULTURE	-	10,637	1,378	68	26,238	1,833	5,625	321	6,945	53,045	
PEKERJA TAK DIBAYAR UNPAID WORKER	66,282	168	3,816	-	513	23,502	518	345	1,209	96,353	
JUMLAH/TOTAL	312,137	29,993	57,886	3,825	76,026	189,532	79,698	24,907	183,288	957,292	

CATATAN/NOTE:

*) 1. PERTANIAN, PERKEBUNAN, KEHUTANAN, PERBURUAN, dan PERIKANAN/AGRICULTURE, FORESTRY, HUNTING, AND FISHERY, 2. PERTAMBANGAN dan PENGGALIAN/
MINING AND QUARRYING, 3. INDUSTRI/INDUSTRY, 4. LISTRIK, GAS dan AIR MINUM/ELECTRICITY,GAS AND WATER, 5. KONSTRUKSI/CONSTRUCTION, 6. PERDAGANGAN,
RUMAH MAKAN dan JASA AKOMODASI/TRADE, RESTAURANTS AND ACCOMMODATION SERVICES, 7. TRANSPORTASI, PERGUDANGAN, dan KOMUNIKASI/TRANSPORTATION,
STORAGE AND COMMUNICATION, 8. LEMBAGA KEUANGAN, REAL ESTATE, USAHA PERSEWAAN dan JASA PERUSAHAAN/FINANCING, REAL ASTATE AND BUSINESS
SERVICES, 9. JASA KEMASYARAKATAN, SOSIAL dan PERORANGAN/COMMUNITY, SOCIAL AND PERSONAL SERVICES

TABLE 16.2

TABLE

PENDUDUK SULAWESI UTARA BERUMUR 15 TAHUN KE ATAS YANG BEKERJA SELAMA SEMINGGU YANG LALU
MENURUT STATUS PEKERJAAN UTAMA DAN LAPANGAN PEKERJAAN UTAMA
SULAWESI UTARA POPULATION 15 YEARS OF AGE AND OVER WHO WORKED DURING THE PREVIOUS WEEK
BY MAIN EMPLOYMENT STATUS AND MAIN INDUSTRY
(AGUSTUS/AUGUST 2012)

PERKOTAAN/URBAN											LAKI-LAKI+PEREMPUAN/MALE+FEMALE
STATUS PEKERJAAN UTAMA MAIN EMPLOYMENT STATUS	LAPANGAN PEKERJAAN UTAMA/MAIN INDUSTRY *)										JUMLAH TOTAL
	1	2	3	4	5	6	7	8	9		
(1)	(2)	(3)	(4)	(5)	(6)	(7)	(8)	(9)	(10)	(11)	
BERUSAHA SENDIRI <i>OWN ACCOUNT WORKER</i>	18,225	441	6,403	-	2,366	46,855	25,333	1,421	14,106	115,150	
BERUSAHA DIBANTU BRH TAK TETAP/BURUH TAK DIBYR/EMPLOYER <i>ASSISTED BY TEMPORARY WORKER/UNPAID WORKER</i>	7,354	45	1,378	-	318	13,582	133	367	390	23,567	
BERUSAHA DIBANTU BRH TETAP/BURUH DIBAYAR <i>EMPLOYER ASSISTED BY PERMANENT WORKER</i>	3,241	-	3,215	234	2,075	4,642	684	516	2,026	16,633	
BURUH/KARYAWAN PEGAWAI/EMPLOYEE	14,085	4,303	15,249	3,026	27,062	38,504	22,024	15,186	93,371	232,810	
PEKERJA BEBAS DI PERTANIAN <i>CASUAL EMPLOYEE IN AGRICULTURE</i>	4,426	-	-	-	-	-	-	-	-	4,426	
PEKERJA BEBAS DI NON PERTANIAN <i>CASUAL EMPLOYEE NOT IN AGRICULTURE</i>	-	855	380	-	8,624	822	2,520	-	3,914	17,115	
PEKERJA TAK DIBAYAR <i>UNPAID WORKER</i>	8,518	168	2,231	-	150	14,548	175	-	414	26,204	
JUMLAH/TOTAL	55,849	5,812	28,856	3,260	40,595	118,953	50,869	17,490	114,221	435,905	

CATATAN/NOTE:

*) 1. PERTANIAN, PERKEBUNAN, KEHUTANAN, PERBURUAN, dan PERIKANAN/AGRICULTURE, FORESTRY, HUNTING, AND FISHERY, 2. PERTAMBANGAN dan PENGGALIAN/
MINING AND QUARRYING, 3. INDUSTRI/INDUSTRY, 4. LISTRIK, GAS dan AIR MINUM/ELECTRICITY,GAS AND WATER, 5. KONSTRUKSI/CONSTRUCTION, 6. PERDAGANGAN,
RUMAH MAKAN dan JASA AKOMODASI/TRADE, RESTAURANTS AND ACCOMMODATION SERVICES, 7. TRANSPORTASI, PERGUDANGAN, dan KOMUNIKASI/TRANSPORTATION,
STORAGE AND COMMUNICATION, 8. LEMBAGA KEUANGAN, REAL ESTATE, USAHA PERSEWAAN dan JASA PERUSAHAAN/FINANCING, REAL ASTATE AND BUSINESS
SERVICES, 9. JASA KEMASYARAKATAN, SOSIAL dan PERORANGAN/COMMUNITY, SOCIAL AND PERSONAL SERVICES

TABLE 16.3

TABLE

PENDUDUK SULAWESI UTARA BERUMUR 15 TAHUN KE ATAS YANG BEKERJA SELAMA SEMINGGU YANG LALU
MENURUT STATUS PEKERJAAN UTAMA DAN LAPANGAN PEKERJAAN UTAMA
SULAWESI UTARA POPULATION 15 YEARS OF AGE AND OVER WHO WORKED DURING THE PREVIOUS WEEK
BY MAIN EMPLOYMENT STATUS AND MAIN INDUSTRY
(AGUSTUS/AUGUST 2012)

PEDESAAN/RURAL											LAKI-LAKI+PEREMPUAN/MALE+FEMALE
STATUS PEKERJAAN UTAMA MAIN EMPLOYMENT STATUS	LAPANGAN PEKERJAAN UTAMA/MAIN INDUSTRY *)										JUMLAH TOTAL
	1	2	3	4	5	6	7	8	9		
(1)	(2)	(3)	(4)	(5)	(6)	(7)	(8)	(9)	(10)	(11)	
BERUSAHA SENDIRI OWN ACCOUNT WORKER	64,272	3,361	13,955	-	1,694	35,850	15,571	465	4,983	140,151	
BERUSAHA DIBANTU BRH TAK TETAP/BURUH TAK DIBYR/EMPLOYER ASSISTED BY TEMPORARY WORKER/UNPAID WORKER	49,380	-	2,569	-	261	12,539	277	473	427	65,926	
BERUSAHA DIBANTU BRH TETAP/BURUH DIBAYAR EMPLOYER ASSISTED BY PERMANENT WORKER	11,750	544	2,401	-	2,513	3,050	370	120	788	21,536	
BURUH/KARYAWAN PEGAWAI/EMPLOYEE	26,569	10,494	7,522	497	12,986	9,175	9,163	5,693	59,043	141,142	
PEKERJA BEBAS DI PERTANIAN CASUAL EMPLOYEE IN AGRICULTURE	46,553	-	-	-	-	-	-	-	-	46,553	
PEKERJA BEBAS DI NON PERTANIAN CASUAL EMPLOYEE NOT IN AGRICULTURE	-	9,782	998	68	17,614	1,011	3,105	321	3,031	35,930	
PEKERJA TAK DIBAYAR UNPAID WORKER	57,764	-	1,585	-	363	8,954	343	345	795	70,149	
JUMLAH/TOTAL	256,288	24,181	29,030	565	35,431	70,579	28,829	7,417	69,067	521,387	

CATATAN/NOTE:

*) 1. PERTANIAN, PERKEBUNAN, KEHUTANAN, PERBURUAN, dan PERIKANAN/AGRICULTURE, FORESTRY, HUNTING, AND FISHERY, 2. PERTAMBANGAN dan PENGGALIAN/
MINING AND QUARRYING, 3. INDUSTRI/INDUSTRY, 4. LISTRIK, GAS dan AIR MINUM/ELECTRICITY,GAS AND WATER, 5. KONSTRUKSI/CONSTRUCTION, 6. PERDAGANGAN,
RUMAH MAKAN dan JASA AKOMODASI/TRADE, RESTAURANTS AND ACCOMMODATION SERVICES, 7. TRANSPORTASI, PERGUDANGAN, dan KOMUNIKASI/TRANSPORTATION,
STORAGE AND COMMUNICATION, 8. LEMBAGA KEUANGAN, REAL ESTATE, USAHA PERSEWAAN dan JASA PERUSAHAAN/FINANCING, REAL ASTATE AND BUSINESS
SERVICES, 9. JASA KEMASYARAKATAN, SOSIAL dan PERORANGAN/COMMUNITY, SOCIAL AND PERSONAL SERVICES

TABLE 16.4

PENDUDUK SULAWESI UTARA BERUMUR 15 TAHUN KE ATAS YANG BEKERJA SELAMA SEMINGGU YANG LALU
 MENURUT STATUS PEKERJAAN UTAMA DAN LAPANGAN PEKERJAAN UTAMA
 SULAWESI UTARA POPULATION 15 YEARS OF AGE AND OVER WHO WORKED DURING THE PREVIOUS WEEK
 BY MAIN EMPLOYMENT STATUS AND MAIN INDUSTRY
 (AGUSTUS/AUGUST 2012)

PERKOTAAN+PEDESAAN/URBAN+RURAL										LAKI-LAKI/MALE
STATUS PEKERJAAN UTAMA MAIN EMPLOYMENT STATUS	LAPANGAN PEKERJAAN UTAMA/MAIN INDUSTRY *)									JUMLAH TOTAL
	1	2	3	4	5	6	7	8	9	
(1)	(2)	(3)	(4)	(5)	(6)	(7)	(8)	(9)	(10)	(11)
BERUSAHA SENDIRI OWN ACCOUNT WORKER	76,618	3,771	14,673	-	4,060	26,608	40,183	1,445	10,871	178,229
BERUSAHA DIBANTU BRH TAK TETAP/BURUH TAK DIBYR/EMPLOYER ASSISTED BY TEMPORARY WORKER/UNPAID WORKER	51,381	45	2,482	-	476	11,075	147	568	498	66,672
BERUSAHA DIBANTU BRH TETAP/BURUH DIBAYAR EMPLOYER ASSISTED BY PERMANENT WORKER	14,049	544	4,389	234	4,588	5,103	761	488	1,836	31,992
BURUH/KARYAWAN PEGAWAI/EMPLOYEE	37,194	14,037	18,670	2,956	38,983	24,852	28,760	14,186	73,223	252,861
PEKERJA BEBAS DI PERTANIAN CASUAL EMPLOYEE IN AGRICULTURE	43,997	-	-	-	-	-	-	-	-	43,997
PEKERJA BEBAS DI NON PERTANIAN CASUAL EMPLOYEE NOT IN AGRICULTURE	-	10,519	1,378	68	25,893	1,295	5,351	180	2,471	47,155
PEKERJA TAK DIBAYAR UNPAID WORKER	29,475	168	1,556	-	434	5,064	254	103	180	37,234
JUMLAH/TOTAL	252,714	29,084	43,148	3,258	74,434	73,997	75,456	16,970	89,079	658,140

CATATAN/NOTE:

*) 1. PERTANIAN, PERKEBUNAN, KEHUTANAN, PERBURUAN, dan PERIKANAN/AGRICULTURE, FORESTRY, HUNTING, AND FISHERY, 2. PERTAMBANGAN dan PENGGALIAN/
 MINING AND QUARRYING, 3. INDUSTRI/INDUSTRY, 4. LISTRIK, GAS dan AIR MINUM/ELECTRICITY,GAS AND WATER, 5. KONSTRUKSI/CONSTRUCTION, 6. PERDAGANGAN,
 RUMAH MAKAN dan JASA AKOMODASI/TRADE, RESTAURANTS AND ACCOMMODATION SERVICES, 7. TRANSPORTASI, PERGUDANGAN, dan KOMUNIKASI/TRANSPORTATION,
 STORAGE AND COMMUNICATION, 8. LEMBAGA KEUANGAN, REAL ESTATE, USAHA PERSEWAAN dan JASA PERUSAHAAN/FINANCING, REAL ASTATE AND BUSINESS
 SERVICES, 9. JASA KEMASYARAKATAN, SOSIAL dan PERORANGAN/COMMUNITY, SOCIAL AND PERSONAL SERVICES

TABLE 16.5

PENDUDUK SULAWESI UTARA BERUMUR 15 TAHUN KE ATAS YANG BEKERJA SELAMA SEMINGGU YANG LALU
MENURUT STATUS PEKERJAAN UTAMA DAN LAPANGAN PEKERJAAN UTAMA
SULAWESI UTARA POPULATION 15 YEARS OF AGE AND OVER WHO WORKED DURING THE PREVIOUS WEEK
BY MAIN EMPLOYMENT STATUS AND MAIN INDUSTRY
(AGUSTUS/AUGUST 2012)

PERKOTAAN+PEDESAAN/URBAN+RURAL										PEREMPUAN/FEMALE
STATUS PEKERJAAN UTAMA MAIN EMPLOYMENT STATUS	LAPANGAN PEKERJAAN UTAMA/MAIN INDUSTRY *)									JUMLAH TOTAL
	1	2	3	4	5	6	7	8	9	
(1)	(2)	(3)	(4)	(5)	(6)	(7)	(8)	(9)	(10)	(11)
BERUSAHA SENDIRI OWN ACCOUNT WORKER	5,879	31	5,685	-	-	56,097	721	441	8,218	77,072
BERUSAHA DIBANTU BRH TAK TETAP/BURUH TAK DIBYR/EMPLOYER ASSISTED BY TEMPORARY WORKER/UNPAID WORKER	5,353	-	1,465	-	103	15,046	263	272	319	22,821
BERUSAHA DIBANTU BRH TETAP/BURUH DIBAYAR EMPLOYER ASSISTED BY PERMANENT WORKER	942	-	1,227	-	-	2,589	293	148	978	6,177
BURUH/KARYAWAN PEGAWAI/EMPLOYEE	3,460	760	4,101	567	1,065	22,827	2,427	6,693	79,191	121,091
PEKERJA BEBAS DI PERTANIAN CASUAL EMPLOYEE IN AGRICULTURE	6,982	-	-	-	-	-	-	-	-	6,982
PEKERJA BEBAS DI NON PERTANIAN CASUAL EMPLOYEE NOT IN AGRICULTURE	-	118	-	-	345	538	274	141	4,474	5,890
PEKERJA TAK DIBAYAR UNPAID WORKER	36,807	-	2,260	-	79	18,438	264	242	1,029	59,119
JUMLAH/TOTAL	59,423	909	14,738	567	1,592	115,535	4,242	7,937	94,209	299,152

CATATAN/NOTE:

*) 1. PERTANIAN, PERKEBUNAN, KEHUTANAN, PERBURUAN, dan PERIKANAN/AGRICULTURE, FORESTRY, HUNTING, AND FISHERY, 2. PERTAMBANGAN dan PENGGALIAN/
MINING AND QUARRYING, 3. INDUSTRI/INDUSTRY, 4. LISTRIK, GAS dan AIR MINUM/ELECTRICITY,GAS AND WATER, 5. KONSTRUKSI/CONSTRUCTION, 6. PERDAGANGAN,
RUMAH MAKAN dan JASA AKOMODASI/TRADE, RESTAURANTS AND ACCOMMODATION SERVICES, 7. TRANSPORTASI, PERGUDANGAN, dan KOMUNIKASI/TRANSPORTATION,
STORAGE AND COMMUNICATION, 8. LEMBAGA KEUANGAN, REAL ESTATE, USAHA PERSEWAAN dan JASA PERUSAHAAN/FINANCING, REAL ASTATE AND BUSINESS
SERVICES, 9. JASA KEMASYARAKATAN, SOSIAL dan PERORANGAN/COMMUNITY, SOCIAL AND PERSONAL SERVICES

TABLE 17.1
TABLE

PENDUDUK SULAWESI UTARA BERUMUR 15 TAHUN KE ATAS YANG BEKERJA SELAMA SEMINGGU YANG LALU MENURUT
JENIS PEKERJAAN UTAMA DAN PENDIDIKAN TERTINGGI YANG DITAMATKAN
SULAWESI UTARA POPULATION 15 YEARS OF AGE AND OVER WHO WORKED DURING THE PREVIOUS WEEK
BY MAIN OCCUPATION AND EDUCATIONAL ATTAINMENT
(AGUSTUS/AUGUST 2012)

PERKOTAAN+PEDESAAN/URBAN+RURAL							LAKI-LAKI+PEREMPUAN/MALE+FEMALE
JENIS PEKERJAAN UTAMA MAIN OCCUPATION *)	PENDIDIKAN TERTINGGI YANG DITAMATKAN/ EDUCATIONAL ATTAINMENT						JUMLAH TOTAL
	TIDAK/BLM PERNAH SEKOLAH NO SCHOOLING	TIDAK/BLM TAMAT SD DID NOT COMPLETE/ NOT YET COMPLETED PRIMARY SCHOOL	SEKOLAH DASAR PRIMARY SCHOOL	S L T P JUNIOR HIGH SCHOOL	S M T A SENIOR HIGH SCHOOL	DIPLOMA I/II/III AKADEMI/ UNIVERSITAS DIPLOMA I/II/III ACADEMY/ UNIVERSITY	
(1)	(2)	(3)	(4)	(5)	(6)	(7)	(8)
0/1	-	465	626	1,457	23,530	59,116	85,194
2	-	88	1,291	820	6,066	5,823	14,088
3	-	-	861	1,694	36,008	19,881	58,444
4	-	16,284	31,964	37,423	61,620	8,265	155,556
5	190	7,349	9,921	10,859	24,145	6,491	58,955
6	1,465	69,933	116,560	64,920	48,222	3,161	304,261
7/8/9	312	34,613	59,588	71,667	97,013	5,795	268,988
X/00	-	-	162	1,129	9,815	700	11,806
JUMLAH/TOTAL	1,967	128,732	220,973	189,969	306,419	109,232	957,292

CATATAN/ NOTE:

*) 0/1. TENAGA PROFESIONAL, TEKNISI DAN YANG SEJENIS/ PROFESSIONAL, TECHNICAL AND RELATED WORKERS

2. TENAGA KEPEMIMPINAN DAN KETATALAKSANAAN/ ADMINISTRATIVE AND MANAGERIAL WORKERS

3. TENAGA TATA USAHA DAN YANG SEJENISNYA/ CLERICAL AND RELATED WORKERS

4. TENAGA USAHA PENJUALAN/ SALES WORKERS

5. TENAGA USAHA JASA/ SERVICES WORKERS

6. TENAGA USAHA PERTANIAN, KEHUTANAN, PERBURUANDAN PERIKANAN/ AGRICULTURAL, ANIMAL HUSBANDRY, FORESTRY WORKERS, TRANSPORT EQUIPMENT OPERATORS AND LABORERS

7/8/9. TENAGA PRODUKSI, OPERATOR ALAT-ALAT ANGKUTAN DAN PEKERJA KASAR/ PRODUCTION AND RELATED WORKERS, TRANSPORT EQUIPMENT OPERATORS AND LABORERS

X/00. LAINNYA/ OTHERS

TABLE 17.2
TABLE

PENDUDUK SULAWESI UTARA BERUMUR 15 TAHUN KE ATAS YANG BEKERJA SELAMA SEMINGGU YANG LALU MENURUT
JENIS PEKERJAAN UTAMA DAN PENDIDIKAN TERTINGGI YANG DITAMATKAN
SULAWESI UTARA POPULATION 15 YEARS OF AGE AND OVER WHO WORKED DURING THE PREVIOUS WEEK
BY MAIN OCCUPATION AND EDUCATIONAL ATTAINMENT
(AGUSTUS/AUGUST 2012)

PERKOTAAN/URBAN							LAKI-LAKI+PEREMPUAN/MALE+FEMALE
PENDIDIKAN TERTINGGI YANG DITAMATKAN/ EDUCATIONAL ATTAINMENT							
JENIS PEKERJAAN UTAMA MAIN OCCUPATION *)	TIDAK/BLM PERNAH SEKOLAH NO SCHOOLING	TIDAK/BLM TAMAT SD DID NOT COMPLETE/ NOT YET COMPLETED PRIMARY SCHOOL	SEKOLAH DASAR PRIMARY SCHOOL	S L T P JUNIOR HIGH SCHOOL	S M T A SENIOR HIGH SCHOOL	DIPLOMA I/II/III AKADEMI/ UNIVERSITAS DIPLOMA I/II/III ACADEMY/ UNIVERSITY	JUMLAH TOTAL
(1)	(2)	(3)	(4)	(5)	(6)	(7)	(8)
0/1	-	271	468	609	13,301	36,087	50,736
2	-	-	668	694	2,402	3,636	7,400
3	-	-	444	1,203	25,603	15,729	42,979
4	-	8,407	15,566	20,179	39,303	5,990	89,445
5	-	5,413	5,828	7,745	19,192	5,513	43,691
6	206	13,555	14,713	9,822	12,752	1,064	52,112
7/8/9	67	15,483	21,871	37,924	62,323	3,854	141,522
X/00	-	-	-	950	6,542	528	8,020
JUMLAH/TOTAL	273	43,129	59,558	79,126	181,418	72,401	435,905

CATATAN/ NOTE:

*) 0/1. TENAGA PROFESIONAL, TEKNISI DAN YANG SEJENIS/ PROFESSIONAL, TECHNICAL AND RELATED WORKERS

2. TENAGA KEPEMIMPINAN DAN KETATALAKSANAAN/ ADMINISTRATIVE AND MANAGERIAL WORKERS

3. TENAGA TATA USAHA DAN YANG SEJENISNYA/ CLERICAL AND RELATED WORKERS

4. TENAGA USAHA PENJUALAN/ SALES WORKERS

5. TENAGA USAHA JASA/ SERVICES WORKERS

6. TENAGA USAHA PERTANIAN, KEHUTANAN, PERBURUANDAN PERIKANAN/ AGRICULTURAL, ANIMAL HUSBANDRY, FORESTRY WORKERS, TRANSPORT EQUIPMENT OPERATORS AND LABORERS

7/8/9. TENAGA PRODUKSI, OPERATOR ALAT-ALAT ANGKUTAN DAN PEKERJA KASAR/ PRODUCTION AND RELATED WORKERS, TRANSPORT EQUIPMENT OPERATORS AND LABORERS

X/00. LAINNYA/ OTHERS

TABLE 17.3
TABLE

PENDUDUK SULAWESI UTARA BERUMUR 15 TAHUN KE ATAS YANG BEKERJA SELAMA SEMINGGU YANG LALU MENURUT
JENIS PEKERJAAN UTAMA DAN PENDIDIKAN TERTINGGI YANG DITAMATKAN
SULAWESI UTARA POPULATION 15 YEARS OF AGE AND OVER WHO WORKED DURING THE PREVIOUS WEEK
BY MAIN OCCUPATION AND EDUCATIONAL ATTAINMENT
(AGUSTUS/AUGUST 2012)

PEDESAAN/RURAL							LAKI-LAKI+PEREMPUAN/MALE+FEMALE
JENIS PEKERJAAN UTAMA MAIN OCCUPATION *)	PENDIDIKAN TERTINGGI YANG DITAMATKAN/ EDUCATIONAL ATTAINMENT						JUMLAH TOTAL
	TIDAK/BLM PERNAH SEKOLAH NO SCHOOLING	TIDAK/BLM TAMAT SD DID NOT COMPLETE/ NOT YET COMPLETED PRIMARY SCHOOL	SEKOLAH DASAR PRIMARY SCHOOL	S L T P JUNIOR HIGH SCHOOL	S M T A SENIOR HIGH SCHOOL	DIPLOMA I/II/III AKADEMI/ UNIVERSITAS DIPLOMA I/II/III ACADEMY/ UNIVERSITY	
(1)	(2)	(3)	(4)	(5)	(6)	(7)	(8)
0/1	-	194	158	848	10,229	23,029	34,458
2	-	88	623	126	3,664	2,187	6,688
3	-	-	417	491	10,405	4,152	15,465
4	-	7,877	16,398	17,244	22,317	2,275	66,111
5	190	1,936	4,093	3,114	4,953	978	15,264
6	1,259	56,378	101,847	55,098	35,470	2,097	252,149
7/8/9	245	19,130	37,717	33,743	34,690	1,941	127,466
X/00	-	-	162	179	3,273	172	3,786
JUMLAH/TOTAL	1,694	85,603	161,415	110,843	125,001	36,831	521,387

CATATAN/ NOTE:

*) 0/1. TENAGA PROFESIONAL, TEKNISI DAN YANG SEJENIS/ PROFESSIONAL, TECHNICAL AND RELATED WORKERS

2. TENAGA KEPEMIMPINAN DAN KETATALAKSANAAN/ ADMINISTRATIVE AND MANAGERIAL WORKERS

3. TENAGA TATA USAHA DAN YANG SEJENISNYA/ CLERICAL AND RELATED WORKERS

4. TENAGA USAHA PENJUALAN/ SALES WORKERS

5. TENAGA USAHA JASA/ SERVICES WORKERS

6. TENAGA USAHA PERTANIAN, KEHUTANAN, PERBURUANDAN PERIKANAN/ AGRICULTURAL, ANIMAL HUSBANDRY, FORESTRY WORKERS, TRANSPORT EQUIPMENT OPERATORS AND LABORERS

7/8/9. TENAGA PRODUKSI, OPERATOR ALAT-ALAT ANGKUTAN DAN PEKERJA KASAR/ PRODUCTION AND RELATED WORKERS, TRANSPORT EQUIPMENT OPERATORS AND LABORERS

X/00. LAINNYA/ OTHERS

TABLE 17.4
TABLE

PENDUDUK SULAWESI UTARA BERUMUR 15 TAHUN KE ATAS YANG BEKERJA SELAMA SEMINGGU YANG LALU MENURUT
JENIS PEKERJAAN UTAMA DAN PENDIDIKAN TERTINGGI YANG DITAMATKAN
SULAWESI UTARA POPULATION 15 YEARS OF AGE AND OVER WHO WORKED DURING THE PREVIOUS WEEK
BY MAIN OCCUPATION AND EDUCATIONAL ATTAINMENT
(AGUSTUS/AUGUST 2012)

PERKOTAAN+PEDESAAN/URBAN+RURAL							LAKI-LAKI/MALE
JENIS PEKERJAAN UTAMA MAIN OCCUPATION *)	PENDIDIKAN TERTINGGI YANG DITAMATKAN/ EDUCATIONAL ATTAINMENT						JUMLAH TOTAL
	TIDAK/BLM PERNAH SEKOLAH NO SCHOOLING	TIDAK/BLM TAMAT SD DID NOT COMPLETE/ NOT YET COMPLETED PRIMARY SCHOOL	SEKOLAH DASAR PRIMARY SCHOOL	S L T P JUNIOR HIGH SCHOOL	S M T A SENIOR HIGH SCHOOL	DIPLOMA I/II/III AKADEMI/ UNIVERSITAS DIPLOMA I/II/III ACADEMY/ UNIVERSITY	
(1)	(2)	(3)	(4)	(5)	(6)	(7)	(8)
0/1	-	465	294	1,034	9,081	24,474	35,348
2	-	88	967	484	4,156	3,934	9,629
3	-	-	861	524	19,135	10,180	30,700
4	-	5,038	11,130	11,744	24,088	5,118	57,118
5	-	932	2,440	4,152	15,366	4,246	27,136
6	866	53,727	92,444	54,153	40,881	3,161	245,232
7/8/9	312	29,959	55,574	65,223	86,772	4,741	242,581
X/00	-	-	162	876	8,989	369	10,396
JUMLAH/TOTAL	1,178	90,209	163,872	138,190	208,468	56,223	658,140

CATATAN/ NOTE:

*) 0/1. TENAGA PROFESIONAL, TEKNISI DAN YANG SEJENIS/ PROFESSIONAL, TECHNICAL AND RELATED WORKERS

2. TENAGA KEPEMIMPINAN DAN KETATALAKSANAAN/ ADMINISTRATIVE AND MANAGERIAL WORKERS

3. TENAGA TATA USAHA DAN YANG SEJENISNYA/ CLERICAL AND RELATED WORKERS

4. TENAGA USAHA PENJUALAN/ SALES WORKERS

5. TENAGA USAHA JASA/ SERVICES WORKERS

6. TENAGA USAHA PERTANIAN, KEHUTANAN, PERBURUANDAN PERIKANAN/ AGRICULTURAL, ANIMAL HUSBANDRY, FORESTRY WORKERS, TRANSPORT EQUIPMENT OPERATORS AND LABORERS

7/8/9. TENAGA PRODUKSI, OPERATOR ALAT-ALAT ANGKUTAN DAN PEKERJA KASAR/ PRODUCTION AND RELATED WORKERS, TRANSPORT EQUIPMENT OPERATORS AND LABORERS

X/00. LAINNYA/ OTHERS

TABLE 17.5
TABLE

PENDUDUK SULAWESI UTARA BERUMUR 15 TAHUN KE ATAS YANG BEKERJA SELAMA SEMINGGU YANG LALU MENURUT
JENIS PEKERJAAN UTAMA DAN PENDIDIKAN TERTINGGI YANG DITAMATKAN
SULAWESI UTARA POPULATION 15 YEARS OF AGE AND OVER WHO WORKED DURING THE PREVIOUS WEEK
BY MAIN OCCUPATION AND EDUCATIONAL ATTAINMENT
(AGUSTUS/AUGUST 2012)

PERKOTAAN+PEDESAAN/URBAN+RURAL							PEREMPUAN/FEMALE
JENIS PEKERJAAN UTAMA MAIN OCCUPATION *)	PENDIDIKAN TERTINGGI YANG DITAMATKAN/ EDUCATIONAL ATTAINMENT						JUMLAH TOTAL
	TIDAK/BLM PERNAH SEKOLAH NO SCHOOLING	TIDAK/BLM TAMAT SD DID NOT COMPLETE/ NOT YET COMPLETED PRIMARY SCHOOL	SEKOLAH DASAR PRIMARY SCHOOL	S L T P JUNIOR HIGH SCHOOL	S M T A SENIOR HIGH SCHOOL	DIPLOMA I/II/III AKADEMI/ UNIVERSITAS DIPLOMA I/II/III ACADEMY/ UNIVERSITY	
(1)	(2)	(3)	(4)	(5)	(6)	(7)	(8)
0/1	-	-	332	423	14,449	34,642	49,846
2	-	-	324	336	1,910	1,889	4,459
3	-	-	-	1,170	16,873	9,701	27,744
4	-	11,246	20,834	25,679	37,532	3,147	98,438
5	190	6,417	7,481	6,707	8,779	2,245	31,819
6	599	16,206	24,116	10,767	7,341	-	59,029
7/8/9	-	4,654	4,014	6,444	10,241	1,054	26,407
X/00	-	-	-	253	826	331	1,410
JUMLAH/TOTAL	789	38,523	57,101	51,779	97,951	53,009	299,152

CATATAN/ NOTE:

*) 0/1. TENAGA PROFESIONAL, TEKNISI DAN YANG SEJENIS/ PROFESSIONAL, TECHNICAL AND RELATED WORKERS

2. TENAGA KEPEMIMPINAN DAN KETATALAKSANAAN/ ADMINISTRATIVE AND MANAGERIAL WORKERS

3. TENAGA TATA USAHA DAN YANG SEJENISNYA/ CLERICAL AND RELATED WORKERS

4. TENAGA USAHA PENJUALAN/ SALES WORKERS

5. TENAGA USAHA JASA/ SERVICES WORKERS

6. TENAGA USAHA PERTANIAN, KEHUTANAN, PERBURUANDAN PERIKANAN/ AGRICULTURAL, ANIMAL HUSBANDRY, FORESTRY WORKERS, TRANSPORT EQUIPMENT OPERATORS AND LABORERS

7/8/9. TENAGA PRODUKSI, OPERATOR ALAT-ALAT ANGKUTAN DAN PEKERJA KASAR/ PRODUCTION AND RELATED WORKERS, TRANSPORT EQUIPMENT OPERATORS AND LABORERS

X/00. LAINNYA/ OTHERS

TABEL 18.1
TABLE

PENDUDUK SULAWESI UTARA BERUMUR 15 TAHUN KE ATAS YANG BEKERJA SELAMA SEMINGGU YANG LALU
MENURUT LAPANGAN PEKERJAAN UTAMA DAN JENIS PEKERJAAN UTAMA
SULAWESI UTARA POPULATION 15 YEARS OF AGE AND OVER WHO WORKED DURING THE PREVIOUS WEEK
BY MAIN INDUSTRY STATUS AND MAIN OCCUPATION
(AGUSTUS/AUGUST 2012)

PERKOTAAN+PEDESAAN/URBAN+RURAL		LAKI-LAKI+PEREMPUAN/MALE+FEMALE							
LAPANGAN PEKERJAAN UTAMA/ MAIN INDUSTRY *)	JENIS PEKERJAAN UTAMA/MAIN ACCUPATION **)								
	0/1	2	3	4	5	6	7/8/9	X/00	JUMLAH TOTAL
(1)	(2)	(3)	(4)	(5)	(6)	(7)	(8)	(9)	(10)
1	169	104	705	748	989	304,261	5,161	-	312,137
2	404	-	1,201	-	1,771	-	26,617	-	29,993
3	750	1,552	1,775	2,797	2,501	-	48,511	-	57,886
4	234	-	841	432	121	-	2,197	-	3,825
5	991	1,631	982	862	1,480	-	70,080	-	76,026
6	1,059	1,223	6,630	146,885	16,128	-	17,607	-	189,532
7	2,283	335	3,176	963	2,823	-	70,113	-	79,698
8	3,244	914	10,906	2,202	3,105	-	4,536	-	24,907
9	76,060	8,329	32,228	662	30,037	-	24,166	11,806	183,288
JUMLAH/TOTAL	85,194	14,088	58,444	155,556	58,955	304,261	268,988	11,806	957,292

CATATAN/NOTE:

*) 1. PERTANIAN, PERKEBUNAN, KEHUTANAN, PERBURUAN, dan PERIKANAN/AGRICULTURE, FORESTRY, HUNTING, AND FISHERY

2. PERTAMBANGAN dan PENGGALIAN/MINING AND QUARRYING

3. INDUSTRI/INDUSTRY

4. LISTRIK, GAS dan AIR MINUM/ELECTRICITY,GAS AND WATER

5. KONSTRUKSI/CONSTRUCTION

6. PERDAGANGAN, RUMAH MAKAN dan JASA AKOMODASI/TRADE, RESTAURANTS AND ACCOMMODATION SERVICES

7. TRANSPORTASI, PERGUDANGAN, dan KOMUNIKASI/TRANSPORTATION, STORAGE AND COMMUNICATION

8. LEMBAGA KEUANGAN, REAL ESTATE, USAHA PERSEWAAN dan JASA PERUSAHAAN/FINANCING, REAL ASTATE AND BUSINESS SERVICES

9. JASA KEMASYARAKATAN, SOSIAL dan PERORANGAN/COMMUNITY, SOCIAL AND PERSONAL SERVICES

**) 0/1. TENAGA PROFESIONAL, TEKNISI DAN YANG SEJENIS/ PROFESSIONAL, TECHNICAL AND RELATED WORKERS

2. TENAGA KEPEMIMPINAN DAN KETATALAKSANAAN/ ADMINISTRATIVE AND MANAGERIAL WORKERS

3. TENAGA TATA USAHA DAN YANG SEJENISNYA/ CLERICAL AND RELATED WORKERS

4. TENAGA USAHA PENJUALAN/ SALES WORKERS

5. TENAGA USAHA JASA/ SERVICES WORKERS

6. TENAGA USAHA PERTANIAN, KEHUTANAN, PERBURUANDAN PERIKANAN/ AGRICULTURAL, ANIMAL HUSBANDRY, FORESTRY WORKERS,TRANSPORT EQUIPMENT OPERATORS AND LABORERS

7/8/9. TENAGA PRODUKSI, OPERATOR ALAT-ALAT ANGKUTAN DAN PEKERJA KASAR/ PRODUCTION AND RELATED WORKERS, TRANSPORT EQUIPMENT OPERATORS AND LABORERS

X/00. LAINNYA/ OTHERS

TABEL 18.2
TABLE

PENDUDUK SULAWESI UTARA BERUMUR 15 TAHUN KE ATAS YANG BEKERJA SELAMA SEMINGGU YANG LALU
MENURUT LAPANGAN PEKERJAAN UTAMA DAN JENIS PEKERJAAN UTAMA
SULAWESI UTARA POPULATION 15 YEARS OF AGE AND OVER WHO WORKED DURING THE PREVIOUS WEEK
BY MAIN INDUSTRY STATUS AND MAIN OCCUPATION
(AGUSTUS/AUGUST 2012)

PERKOTAAN/URBAN		LAKI-LAKI+PEREMPUAN/MALE+FEMALE								JUMLAH TOTAL
LAPANGAN PEKERJAAN UTAMA/ MAIN INDUSTRY *)	JENIS PEKERJAAN UTAMA/MAIN ACCUPATION **)									
	0/1	2	3	4	5	6	7/8/9	X/00		
(1)	(2)	(3)	(4)	(5)	(6)	(7)	(8)	(9)	(10)	
1	169	104	344	428	523	52,112	2,169	-	55,849	
2	313	-	1,029	-	781	-	3,689	-	5,812	
3	630	916	1,654	1,213	2,098	-	22,345	-	28,856	
4	234	-	573	432	-	-	2,021	-	3,260	
5	934	1,306	739	380	1,092	-	36,144	-	40,595	
6	711	541	5,647	84,598	14,718	-	12,738	-	118,953	
7	1,646	173	2,630	805	2,626	-	42,989	-	50,869	
8	2,074	652	8,086	1,491	1,684	-	3,503	-	17,490	
9	44,025	3,708	22,277	98	20,169	-	15,924	8,020	114,221	
JUMLAH/TOTAL	50,736	7,400	42,979	89,445	43,691	52,112	141,522	8,020	435,905	

CATATAN/NOTE:

*) 1. PERTANIAN, PERKEBUNAN, KEHUTANAN, PERBURUAN, dan PERIKANAN/AGRICULTURE, FORESTRY, HUNTING, AND FISHERY

2. PERTAMBANGAN dan PENGGALIAN/MINING AND QUARRYING

3. INDUSTRI/INDUSTRY

4. LISTRIK, GAS dan AIR MINUM/ELECTRICITY,GAS AND WATER

5. KONSTRUKSI/CONSTRUCTION

6. PERDAGANGAN, RUMAH MAKAN dan JASA AKOMODASI/TRADE, RESTAURANTS AND ACCOMMODATION SERVICES

7. TRANSPORTASI, PERGUDANGAN, dan KOMUNIKASI/TRANSPORTATION, STORAGE AND COMMUNICATION

8. LEMBAGA KEUANGAN, REAL ESTATE, USAHA PERSEWAAN dan JASA PERUSAHAAN/FINANCING, REAL ASTATE AND BUSINESS SERVICES

9. JASA KEMASYARAKATAN, SOSIAL dan PERORANGAN/COMMUNITY, SOCIAL AND PERSONAL SERVICES

**) 0/1. TENAGA PROFESIONAL, TEKNISI DAN YANG SEJENIS/ PROFESSIONAL, TECHNICAL AND RELATED WORKERS

2. TENAGA KEPEMIMPINAN DAN KETATALAKSANAAN/ ADMINISTRATIVE AND MANAGERIAL WORKERS

3. TENAGA TATA USAHA DAN YANG SEJENISNYA/ CLERICAL AND RELATED WORKERS

4. TENAGA USAHA PENJUALAN/ SALES WORKERS

5. TENAGA USAHA JASA/ SERVICES WORKERS

6. TENAGA USAHA PERTANIAN, KEHUTANAN, PERBURUANDAN PERIKANAN/ AGRICULTURAL, ANIMAL HUSBANDRY, FORESTRY WORKERS,TRANSPORT EQUIPMENT OPERATORS AND LABORERS

7/8/9. TENAGA PRODUKSI, OPERATOR ALAT-ALAT ANGKUTAN DAN PEKERJA KASAR/ PRODUCTION AND RELATED WORKERS, TRANSPORT EQUIPMENT OPERATORS AND LABORERS

X/00. LAINNYA/ OTHERS

TABEL 18.3
TABLE

PENDUDUK SULAWESI UTARA BERUMUR 15 TAHUN KE ATAS YANG BEKERJA SELAMA SEMINGGU YANG LALU
MENURUT LAPANGAN PEKERJAAN UTAMA DAN JENIS PEKERJAAN UTAMA
SULAWESI UTARA POPULATION 15 YEARS OF AGE AND OVER WHO WORKED DURING THE PREVIOUS WEEK
BY MAIN INDUSTRY STATUS AND MAIN OCCUPATION
(AGUSTUS/AUGUST 2012)

PEDESAAN/RURAL		LAKI-LAKI+PEREMPUAN/MALE+FEMALE							
LAPANGAN PEKERJAAN UTAMA/ MAIN INDUSTRY *)	JENIS PEKERJAAN UTAMA/MAIN ACCUPATION **)								
	0/1	2	3	4	5	6	7/8/9	X/00	JUMLAH TOTAL
(1)	(2)	(3)	(4)	(5)	(6)	(7)	(8)	(9)	(10)
1	-	-	361	320	466	252,149	2,992	-	256,288
2	91	-	172	-	990	-	22,928	-	24,181
3	120	636	121	1,584	403	-	26,166	-	29,030
4	-	-	268	-	121	-	176	-	565
5	57	325	243	482	388	-	33,936	-	35,431
6	348	682	983	62,287	1,410	-	4,869	-	70,579
7	637	162	546	163	197	-	27,124	-	28,829
8	1,170	262	2,820	711	1,421	-	1,033	-	7,417
9	32,035	4,621	9,951	564	9,868	-	8,242	3,786	69,067
JUMLAH/TOTAL	34,458	6,688	15,465	66,111	15,264	252,149	127,466	3,786	521,387

CATATAN/NOTE:

*) 1. PERTANIAN, PERKEBUNAN, KEHUTANAN, PERBURUAN, dan PERIKANAN/AGRICULTURE, FORESTRY, HUNTING, AND FISHERY

2. PERTAMBANGAN dan PENGGALIAN/MINING AND QUARRYING

3. INDUSTRI/INDUSTRY

4. LISTRIK, GAS dan AIR MINUM/ELECTRICITY,GAS AND WATER

5. KONSTRUKSI/CONSTRUCTION

6. PERDAGANGAN, RUMAH MAKAN dan JASA AKOMODASI/TRADE, RESTAURANTS AND ACCOMMODATION SERVICES

7. TRANSPORTASI, PERGUDANGAN, dan KOMUNIKASI/TRANSPORTATION, STORAGE AND COMMUNICATION

8. LEMBAGA KEUANGAN, REAL ESTATE, USAHA PERSEWAAN dan JASA PERUSAHAAN/FINANCING, REAL ASTATE AND BUSINESS SERVICES

9. JASA KEMASYARAKATAN, SOSIAL dan PERORANGAN/COMMUNITY, SOCIAL AND PERSONAL SERVICES

**) 0/1. TENAGA PROFESIONAL, TEKNISI DAN YANG SEJENIS/ PROFESSIONAL, TECHNICAL AND RELATED WORKERS

2. TENAGA KEPEMIMPINAN DAN KETATALAKSANAAN/ ADMINISTRATIVE AND MANAGERIAL WORKERS

3. TENAGA TATA USAHA DAN YANG SEJENISNYA/ CLERICAL AND RELATED WORKERS

4. TENAGA USAHA PENJUALAN/ SALES WORKERS

5. TENAGA USAHA JASA/ SERVICES WORKERS

6. TENAGA USAHA PERTANIAN, KEHUTANAN, PERBURUANDAN PERIKANAN/ AGRICULTURAL, ANIMAL HUSBANDRY, FORESTRY WORKERS,TRANSPORT EQUIPMENT OPERATORS AND LABORERS

7/8/9. TENAGA PRODUKSI, OPERATOR ALAT-ALAT ANGKUTAN DAN PEKERJA KASAR/ PRODUCTION AND RELATED WORKERS, TRANSPORT EQUIPMENT OPERATORS AND LABORERS

X/00. LAINNYA/ OTHERS

TABEL 18.4
TABLE

PENDUDUK SULAWESI UTARA BERUMUR 15 TAHUN KE ATAS YANG BEKERJA SELAMA SEMINGGU YANG LALU
MENURUT LAPANGAN PEKERJAAN UTAMA DAN JENIS PEKERJAAN UTAMA
SULAWESI UTARA POPULATION 15 YEARS OF AGE AND OVER WHO WORKED DURING THE PREVIOUS WEEK
BY MAIN INDUSTRY STATUS AND MAIN OCCUPATION
(AGUSTUS/AUGUST 2012)

PERKOTAAN+PEDESAAN/URBAN+RURAL									LAKI-LAKI/MALE
LAPANGAN PEKERJAAN UTAMA/ MAIN INDUSTRY *)	JENIS PEKERJAAN UTAMA/MAIN ACCUPATION **)								JUMLAH TOTAL
	0/1	2	3	4	5	6	7/8/9	X/00	
(1)	(2)	(3)	(4)	(5)	(6)	(7)	(8)	(9)	(10)
1	169	104	705	495	989	245,232	5,020	-	252,714
2	404	-	689	-	1,771	-	26,220	-	29,084
3	750	956	1,321	1,067	2,105	-	36,949	-	43,148
4	234	-	425	432	121	-	2,046	-	3,258
5	957	1,631	463	680	1,329	-	69,374	-	74,434
6	394	262	1,517	52,482	8,375	-	10,967	-	73,997
7	2,009	335	2,426	443	1,800	-	68,438	-	75,456
8	2,165	773	5,860	1,309	2,638	-	4,225	-	16,970
9	28,266	5,568	17,294	205	8,008	-	19,342	10,396	89,079
JUMLAH/TOTAL	35,348	9,629	30,700	57,118	27,136	245,232	242,581	10,396	658,140

CATATAN/NOTE:

*) 1. PERTANIAN, PERKEBUNAN, KEHUTANAN, PERBURUAN, dan PERIKANAN/AGRICULTURE, FORESTRY, HUNTING, AND FISHERY

2. PERTAMBANGAN dan PENGGALIAN/MINING AND QUARRYING

3. INDUSTRI/INDUSTRY

4. LISTRIK, GAS dan AIR MINUM/ELECTRICITY,GAS AND WATER

5. KONSTRUKSI/CONSTRUCTION

6. PERDAGANGAN, RUMAH MAKAN dan JASA AKOMODASI/TRADE, RESTAURANTS AND ACCOMMODATION SERVICES

7. TRANSPORTASI, PERGUDANGAN, dan KOMUNIKASI/TRANSPORTATION, STORAGE AND COMMUNICATION

8. LEMBAGA KEUANGAN, REAL ESTATE, USAHA PERSEWAAN dan JASA PERUSAHAAN/FINANCING, REAL ASTATE AND BUSINESS SERVICES

9. JASA KEMASYARAKATAN, SOSIAL dan PERORANGAN/COMMUNITY, SOCIAL AND PERSONAL SERVICES

**) 0/1. TENAGA PROFESIONAL, TEKNISI DAN YANG SEJENIS/ PROFESSIONAL, TECHNICAL AND RELATED WORKERS

2. TENAGA KEPEMIMPINAN DAN KETATALAKSANAAN/ ADMINISTRATIVE AND MANAGERIAL WORKERS

3. TENAGA TATA USAHA DAN YANG SEJENISNYA/ CLERICAL AND RELATED WORKERS

4. TENAGA USAHA PENJUALAN/ SALES WORKERS

5. TENAGA USAHA JASA/ SERVICES WORKERS

6. TENAGA USAHA PERTANIAN, KEHUTANAN, PERBURUANDAN PERIKANAN/ AGRICULTURAL, ANIMAL HUSBANDRY, FORESTRY WORKERS,TRANSPORT EQUIPMENT OPERATORS AND LABORERS

7/8/9. TENAGA PRODUKSI, OPERATOR ALAT-ALAT ANGKUTAN DAN PEKERJA KASAR/ PRODUCTION AND RELATED WORKERS, TRANSPORT EQUIPMENT OPERATORS AND LABORERS

X/00. LAINNYA/ OTHERS

TABEL 18.5
TABLE

PENDUDUK SULAWESI UTARA BERUMUR 15 TAHUN KE ATAS YANG BEKERJA SELAMA SEMINGGU YANG LALU
MENURUT LAPANGAN PEKERJAAN UTAMA DAN JENIS PEKERJAAN UTAMA
SULAWESI UTARA POPULATION 15 YEARS OF AGE AND OVER WHO WORKED DURING THE PREVIOUS WEEK
BY MAIN INDUSTRY STATUS AND MAIN OCCUPATION
(AGUSTUS/AUGUST 2012)

PERKOTAAN+PEDESAAN/URBAN+RURAL									PEREMPUAN/FEMALE
LAPANGAN PEKERJAAN UTAMA/ MAIN INDUSTRY *)	JENIS PEKERJAAN UTAMA/MAIN ACCUPATION **)								JUMLAH TOTAL
	0/1	2	3	4	5	6	7/8/9	X/00	
(1)	(2)	(3)	(4)	(5)	(6)	(7)	(8)	(9)	(10)
1	-	-	-	253	-	59,029	141	-	59,423
2	-	-	512	-	-	-	397	-	909
3	-	596	454	1,730	396	-	11,562	-	14,738
4	-	-	416	-	-	-	151	-	567
5	34	-	519	182	151	-	706	-	1,592
6	665	961	5,113	94,403	7,753	-	6,640	-	115,535
7	274	-	750	520	1,023	-	1,675	-	4,242
8	1,079	141	5,046	893	467	-	311	-	7,937
9	47,794	2,761	14,934	457	22,029	-	4,824	1,410	94,209
JUMLAH/TOTAL	49,846	4,459	27,744	98,438	31,819	59,029	26,407	1,410	299,152

CATATAN/NOTE:

*) 1. PERTANIAN, PERKEBUNAN, KEHUTANAN, PERBURUAN, dan PERIKANAN/AGRICULTURE, FORESTRY, HUNTING, AND FISHERY

2. PERTAMBANGAN dan PENGGALIAN/MINING AND QUARRYING

3. INDUSTRI/INDUSTRY

4. LISTRIK, GAS dan AIR MINUM/ELECTRICITY,GAS AND WATER

5. KONSTRUKSI/CONSTRUCTION

6. PERDAGANGAN, RUMAH MAKAN dan JASA AKOMODASI/TRADE, RESTAURANTS AND ACCOMMODATION SERVICES

7. TRANSPORTASI, PERGUDANGAN, dan KOMUNIKASI/TRANSPORTATION, STORAGE AND COMMUNICATION

8. LEMBAGA KEUANGAN, REAL ESTATE, USAHA PERSEWAAN dan JASA PERUSAHAAN/FINANCING, REAL ASTATE AND BUSINESS SERVICES

9. JASA KEMASYARAKATAN, SOSIAL dan PERORANGAN/COMMUNITY, SOCIAL AND PERSONAL SERVICES

**) 0/1. TENAGA PROFESIONAL, TEKNISI DAN YANG SEJENIS/ PROFESSIONAL, TECHNICAL AND RELATED WORKERS

2. TENAGA KEPEMIMPINAN DAN KETATALAKSANAAN/ ADMINISTRATIVE AND MANAGERIAL WORKERS

3. TENAGA TATA USAHA DAN YANG SEJENISNYA/ CLERICAL AND RELATED WORKERS

4. TENAGA USAHA PENJUALAN/ SALES WORKERS

5. TENAGA USAHA JASA/ SERVICES WORKERS

6. TENAGA USAHA PERTANIAN, KEHUTANAN, PERBURUANDAN PERIKANAN/ AGRICULTURAL, ANIMAL HUSBANDRY, FORESTRY WORKERS,TRANSPORT EQUIPMENT OPERATORS AND LABORERS

7/8/9. TENAGA PRODUKSI, OPERATOR ALAT-ALAT ANGKUTAN DAN PEKERJA KASAR/ PRODUCTION AND RELATED WORKERS, TRANSPORT EQUIPMENT OPERATORS AND LABORERS

X/00. LAINNYA/ OTHERS

TABEL 19.1
TABLE

PENDUDUK SULAWESI UTARA BERUMUR 15 TAHUN KE ATAS YANG BEKERJA SELAMA SEMINGGU YANG LALU
MENURUT STATUS PEKERJAAN UTAMA DAN JENIS PEKERJAAN UTAMA
SULAWESI UTARA POPULATION 15 YEARS OF AGE AND OVER WHO WORKED DURING THE PREVIOUS WEEK
BY MAIN EMPLOYMENT STATUS AND MAIN OCCUPATION
(AGUSTUS/AUGUST 2012)

STATUS PEKERJAAN UTAMA MAIN EMPLOYMENT STATUS	JENIS PEKERJAAN UTAMA/ MAIN OCCUPATION *)								JUMLAH TOTAL
	0/1	2	3	4	5	6	7/8/9	X/00	
(1)	(2)	(3)	(4)	(5)	(6)	(7)	(8)	(9)	(10)
BERUSAHA SENDIRI OWN ACCOUNT WORKER	3,990	-	105	72,990	15,847	81,626	80,743	-	255,301
BERUSAHA DIBANTU BRH TAK TETAP/BURUH TAK DIBYR/EMPLOYER ASSISTED BY TEMPORARY WORKER/UNPAID WORKER	220	657	357	24,128	1,868	56,319	5,944	-	89,493
BERUSAHA DIBANTU BRH TETAP/BURUH DIBAYAR EMPLOYER ASSISTED BY PERMANENT WORKER	1,164	3,274	71	5,203	2,970	14,767	10,720	-	38,169
BURUH/KARYAWAN PEGAWAI/EMPLOYEE	78,381	10,157	57,360	30,167	31,514	35,012	119,555	11,806	373,952
PEKERJA BEBAS DI PERTANIAN CASUAL EMPLOYEE IN AGRICULTURE	-	-	-	-	-	50,667	312	-	50,979
PEKERJA BEBAS DI NON PERTANIAN CASUAL EMPLOYEE NOT IN AGRICULTURE	1,087	-	170	1,317	4,794	-	45,677	-	53,045
PEKERJA TAK DIBAYAR UNPAID WORKER	352	-	381	21,751	1,962	65,870	6,037	-	96,353
JUMLAH/TOTAL	85,194	14,088	58,444	155,556	58,955	304,261	268,988	11,806	957,292

CATATAN/ NOTE:

*) 0/1. TENAGA PROFESIONAL, TEKNISI DAN YANG SEJENIS/ PROFESSIONAL, TECHNICAL AND RELATED WORKERS, 2. TENAGA KEPEMIMPINAN DAN KETATA-LAKSANAAN/ ADMINISTRATIVE AND MANAGERIAL WORKERS, 3. TENAGA TATA USAHA DAN YANG SEJENISNYA/ CLERICAL AND RELATED WORKERS, 4. TENAGA USAHA PENJUALAN/ SALES WORKERS, 5. TENAGA USAHA JASA/ SERVICES WORKERS, 6. TENAGA USAHA PERTANIAN, KEHUTANAN, PERBU-RUANDAN PERIKANAN/ AGRICULTURAL, ANIMAL HUSBANDRY, FORESTRY WORKERS, TRANSPORT EQUIPMENT OPERATORS AND LABORERS, 7/8/9. TENAGA PRO-DUKSI, OPERATOR ALAT-ALAT ANGKUTAN DAN PEKERJA KASAR/ PRODUCTION AND RELATED WORKERS, TRANSPORT EQUIPMENT OPERATORS AND LABORERS X/00. LAINNYA/ OTHERS

TABEL 19.2
TABLE

PENDUDUK SULAWESI UTARA BERUMUR 15 TAHUN KE ATAS YANG BEKERJA SELAMA SEMINGGU YANG LALU
MENURUT STATUS PEKERJAAN UTAMA DAN JENIS PEKERJAAN UTAMA
SULAWESI UTARA POPULATION 15 YEARS OF AGE AND OVER WHO WORKED DURING THE PREVIOUS WEEK
BY MAIN EMPLOYMENT STATUS AND MAIN OCCUPATION
(AGUSTUS/AUGUST 2012)

PERKOTAAN/URBAN	LAKI-LAKI+PEREMPUAN/MALE+FEMALE									
	STATUS PEKERJAAN UTAMA MAIN EMPLOYMENT STATUS	JENIS PEKERJAAN UTAMA/ MAIN OCCUPATION *)								JUMLAH TOTAL
		0/1	2	3	4	5	6	7/8/9	X/00	
(1)	(2)	(3)	(4)	(5)	(6)	(7)	(8)	(9)	(10)	
BERUSAHA SENDIRI OWN ACCOUNT WORKER	3,041	-	-	38,490	13,283	17,708	42,628	-	115,150	
BERUSAHA DIBANTU BRH TAK TETAP/BURUH TAK DIBYR/EMPLOYER ASSISTED BY TEMPORARY WORKER/UNPAID WORKER	-	657	227	11,764	1,682	7,250	1,987	-	23,567	
BERUSAHA DIBANTU BRH TETAP/BURUH DIBAYAR EMPLOYER ASSISTED BY PERMANENT WORKER	1,081	1,709	71	2,839	2,614	3,241	5,078	-	16,633	
BURUH/KARYAWAN PEGAWAI/EMPLOYEE	45,749	5,034	42,444	23,295	22,152	10,969	75,147	8,020	232,810	
PEKERJA BEBAS DI PERTANIAN CASUAL EMPLOYEE IN AGRICULTURE	-	-	-	-	-	4,426	-	-	4,426	
PEKERJA BEBAS DI NON PERTANIAN CASUAL EMPLOYEE NOT IN AGRICULTURE	865	-	-	251	2,348	-	13,651	-	17,115	
PEKERJA TAK DIBAYAR UNPAID WORKER	-	-	237	12,806	1,612	8,518	3,031	-	26,204	
JUMLAH/TOTAL	50,736	7,400	42,979	89,445	43,691	52,112	141,522	8,020	435,905	

CATATAN/ NOTE:

*) 0/1. TENAGA PROFESIONAL, TEKNISI DAN YANG SEJENIS/ PROFESSIONAL, TECHNICAL AND RELATED WORKERS, 2. TENAGA KEPEMIMPINAN DAN KETATA-LAKSANAAN/ ADMINISTRATIVE AND MANAGERIAL WORKERS, 3. TENAGA TATA USAHA DAN YANG SEJENISNYA/ CLERICAL AND RELATED WORKERS, 4. TENAGA USAHA PENJUALAN/ SALES WORKERS, 5. TENAGA USAHA JASA/ SERVICES WORKERS, 6. TENAGA USAHA PERTANIAN, KEHUTANAN, PERBU-RUANDAN PERIKANAN/ AGRICULTURAL, ANIMAL HUSBANDRY, FORESTRY WORKERS, TRANSPORT EQUIPMENT OPERATORS AND LABORERS, 7/8/9. TENAGA PRO-DUKSI, OPERATOR ALAT-ALAT ANGKUTAN DAN PEKERJA KASAR/ PRODUCTION AND RELATED WORKERS, TRANSPORT EQUIPMENT OPERATORS AND LABORERS X/00. LAINNYA/ OTHERS

TABEL 19.3
TABLE

PENDUDUK SULAWESI UTARA BERUMUR 15 TAHUN KE ATAS YANG BEKERJA SELAMA SEMINGGU YANG LALU
MENURUT STATUS PEKERJAAN UTAMA DAN JENIS PEKERJAAN UTAMA
SULAWESI UTARA POPULATION 15 YEARS OF AGE AND OVER WHO WORKED DURING THE PREVIOUS WEEK
BY MAIN EMPLOYMENT STATUS AND MAIN OCCUPATION
(AGUSTUS/AUGUST 2012)

PEDESAAN/RURAL	LAKI-LAKI+PEREMPUAN/MALE+FEMALE								
	STATUS PEKERJAAN UTAMA MAIN EMPLOYMENT STATUS	JENIS PEKERJAAN UTAMA/ MAIN OCCUPATION *)							JUMLAH TOTAL
		0/1	2	3	4	5	6	7/8/9	
(1)	(2)	(3)	(4)	(5)	(6)	(7)	(8)	(9)	(10)
BERUSAHA SENDIRI OWN ACCOUNT WORKER	949	-	105	34,500	2,564	63,918	38,115	-	140,151
BERUSAHA DIBANTU BRH TAK TETAP/BURUH TAK DIBYR/EMPLOYER ASSISTED BY TEMPORARY WORKER/UNPAID WORKER	220	-	130	12,364	186	49,069	3,957	-	65,926
BERUSAHA DIBANTU BRH TETAP/BURUH DIBAYAR EMPLOYER ASSISTED BY PERMANENT WORKER	83	1,565	-	2,364	356	11,526	5,642	-	21,536
BURUH/KARYAWAN PEGAWAI/EMPLOYEE	32,632	5,123	14,916	6,872	9,362	24,043	44,408	3,786	141,142
PEKERJA BEBAS DI PERTANIAN CASUAL EMPLOYEE IN AGRICULTURE	-	-	-	-	-	46,241	312	-	46,553
PEKERJA BEBAS DI NON PERTANIAN CASUAL EMPLOYEE NOT IN AGRICULTURE	222	-	170	1,066	2,446	-	32,026	-	35,930
PEKERJA TAK DIBAYAR UNPAID WORKER	352	-	144	8,945	350	57,352	3,006	-	70,149
JUMLAH/TOTAL	34,458	6,688	15,465	66,111	15,264	252,149	127,466	3,786	521,387

CATATAN/ NOTE:

*) 0/1. TENAGA PROFESIONAL, TEKNISI DAN YANG SEJENIS/ PROFESSIONAL, TECHNICAL AND RELATED WORKERS, 2. TENAGA KEPEMIMPINAN DAN KETATA-LAKSANAAN/ ADMINISTRATIVE AND MANAGERIAL WORKERS, 3. TENAGA TATA USAHA DAN YANG SEJENISNYA/ CLERICAL AND RELATED WORKERS, 4. TENAGA USAHA PENJUALAN/ SALES WORKERS, 5. TENAGA USAHA JASA/ SERVICES WORKERS, 6. TENAGA USAHA PERTANIAN, KEHUTANAN, PERBU-RUANDAN PERIKANAN/ AGRICULTURAL, ANIMAL HUSBANDRY, FORESTRY WORKERS, TRANSPORT EQUIPMENT OPERATORS AND LABORERS, 7/8/9. TENAGA PRO-DUKSI, OPERATOR ALAT-ALAT ANGKUTAN DAN PEKERJA KASAR/ PRODUCTION AND RELATED WORKERS, TRANSPORT EQUIPMENT OPERATORS AND LABORERS X/00. LAINNYA/ OTHERS

TABEL 19.4
TABLE

PENDUDUK SULAWESI UTARA BERUMUR 15 TAHUN KE ATAS YANG BEKERJA SELAMA SEMINGGU YANG LALU
MENURUT STATUS PEKERJAAN UTAMA DAN JENIS PEKERJAAN UTAMA
SULAWESI UTARA POPULATION 15 YEARS OF AGE AND OVER WHO WORKED DURING THE PREVIOUS WEEK
BY MAIN EMPLOYMENT STATUS AND MAIN OCCUPATION
(AGUSTUS/AUGUST 2012)

PERKOTAAN+PEDESAAN/URBAN+RURAL									LAKI-LAKI/MALE
STATUS PEKERJAAN UTAMA MAIN EMPLOYMENT STATUS	JENIS PEKERJAAN UTAMA/ MAIN OCCUPATION *)								JUMLAH TOTAL
	0/1	2	3	4	5	6	7/8/9	X/00	
(1)	(2)	(3)	(4)	(5)	(6)	(7)	(8)	(9)	(10)
BERUSAHA SENDIRI OWN ACCOUNT WORKER	3,187	-	105	22,642	6,188	76,000	70,107	-	178,229
BERUSAHA DIBANTU BRH TAK TETAP/BURUH TAK DIBYR/EMPLOYER ASSISTED BY TEMPORARY WORKER/UNPAID WORKER	220	326	227	10,262	852	50,966	3,819	-	66,672
BERUSAHA DIBANTU BRH TETAP/BURUH DIBAYAR EMPLOYER ASSISTED BY PERMANENT WORKER	747	2,048	71	3,446	2,167	13,825	9,688	-	31,992
BURUH/KARYAWAN PEGAWAI/EMPLOYEE	30,501	7,255	30,127	15,013	16,751	31,552	111,266	10,396	252,861
PEKERJA BEBAS DI PERTANIAN CASUAL EMPLOYEE IN AGRICULTURE	-	-	-	-	-	43,685	312	-	43,997
PEKERJA BEBAS DI NON PERTANIAN CASUAL EMPLOYEE NOT IN AGRICULTURE	693	-	170	1,020	694	-	44,578	-	47,155
PEKERJA TAK DIBAYAR UNPAID WORKER	-	-	-	4,735	484	29,204	2,811	-	37,234
JUMLAH/TOTAL	35,348	9,629	30,700	57,118	27,136	245,232	242,581	10,396	658,140

CATATAN/ NOTE:

*) 0/1. TENAGA PROFESIONAL, TEKNISI DAN YANG SEJENIS/ PROFESSIONAL, TECHNICAL AND RELATED WORKERS, 2. TENAGA KEPEMIMPINAN DAN KETATA-LAKSANAAN/ ADMINISTRATIVE AND MANAGERIAL WORKERS, 3. TENAGA TATA USAHA DAN YANG SEJENISNYA/ CLERICAL AND RELATED WORKERS, 4. TENAGA USAHA PENJUALAN/ SALES WORKERS, 5. TENAGA USAHA JASA/ SERVICES WORKERS, 6. TENAGA USAHA PERTANIAN, KEHUTANAN, PERBU-RUANDAN PERIKANAN/ AGRICULTURAL, ANIMAL HUSBANDRY, FORESTRY WORKERS, TRANSPORT EQUIPMENT OPERATORS AND LABORERS, 7/8/9. TENAGA PRO-DUKSI, OPERATOR ALAT-ALAT ANGKUTAN DAN PEKERJA KASAR/ PRODUCTION AND RELATED WORKERS, TRANSPORT EQUIPMENT OPERATORS AND LABORERS X/00. LAINNYA/ OTHERS

TABEL 19.5
TABLE

PENDUDUK SULAWESI UTARA BERUMUR 15 TAHUN KE ATAS YANG BEKERJA SELAMA SEMINGGU YANG LALU
MENURUT STATUS PEKERJAAN UTAMA DAN JENIS PEKERJAAN UTAMA
SULAWESI UTARA POPULATION 15 YEARS OF AGE AND OVER WHO WORKED DURING THE PREVIOUS WEEK
BY MAIN EMPLOYMENT STATUS AND MAIN OCCUPATION
(AGUSTUS/AUGUST 2012)

PERKOTAAN+PEDESAAN/URBAN+RURAL									PEREMPUAN/FEMALE
STATUS PEKERJAAN UTAMA MAIN EMPLOYMENT STATUS	JENIS PEKERJAAN UTAMA/ MAIN OCCUPATION *)								JUMLAH TOTAL
	0/1	2	3	4	5	6	7/8/9	X/00	
(1)	(2)	(3)	(4)	(5)	(6)	(7)	(8)	(9)	(10)
BERUSAHA SENDIRI OWN ACCOUNT WORKER	803	-	-	50,348	9,659	5,626	10,636	-	77,072
BERUSAHA DIBANTU BRH TAK TETAP/BURUH TAK DIBYR/EMPLOYER ASSISTED BY TEMPORARY WORKER/UNPAID WORKER	-	331	130	13,866	1,016	5,353	2,125	-	22,821
BERUSAHA DIBANTU BRH TETAP/BURUH DIBAYAR EMPLOYER ASSISTED BY PERMANENT WORKER	417	1,226	-	1,757	803	942	1,032	-	6,177
BURUH/KARYAWAN PEGAWAI/EMPLOYEE	47,880	2,902	27,233	15,154	14,763	3,460	8,289	1,410	121,091
PEKERJA BEBAS DI PERTANIAN CASUAL EMPLOYEE IN AGRICULTURE	-	-	-	-	-	6,982	-	-	6,982
PEKERJA BEBAS DI NON PERTANIAN CASUAL EMPLOYEE NOT IN AGRICULTURE	394	-	-	297	4,100	-	1,099	-	5,890
PEKERJA TAK DIBAYAR UNPAID WORKER	352	-	381	17,016	1,478	36,666	3,226	-	59,119
JUMLAH/TOTAL	49,846	4,459	27,744	98,438	31,819	59,029	26,407	1,410	299,152

CATATAN/ NOTE:

*) 0/1. TENAGA PROFESIONAL, TEKNISI DAN YANG SEJENIS/ PROFESSIONAL, TECHNICAL AND RELATED WORKERS, 2. TENAGA KEPEMIMPINAN DAN KETATA-LAKSANAAN/ ADMINISTRATIVE AND MANAGERIAL WORKERS, 3. TENAGA TATA USAHA DAN YANG SEJENISNYA/ CLERICAL AND RELATED WORKERS, 4. TENAGA USAHA PENJUALAN/ SALES WORKERS, 5. TENAGA USAHA JASA/ SERVICES WORKERS, 6. TENAGA USAHA PERTANIAN, KEHUTANAN, PERBU-RUANDAN PERIKANAN/ AGRICULTURAL, ANIMAL HUSBANDRY, FORESTRY WORKERS, TRANSPORT EQUIPMENT OPERATORS AND LABORERS, 7/8/9. TENAGA PRO-DUKSI, OPERATOR ALAT-ALAT ANGKUTAN DAN PEKERJA KASAR/ PRODUCTION AND RELATED WORKERS, TRANSPORT EQUIPMENT OPERATORS AND LABORERS X/00. LAINNYA/ OTHERS

TABEL 20.1
TABLE

PENDUDUK SULAWESI UTARA BERUMUR 15 TAHUN KE ATAS YANG BEKERJA SELAMA SEMINGGU YANG LALU
MENURUT JUMLAH JAM KERJA PADA PEKERJAAN UTAMA DAN LAPANGAN PEKERJAAN UTAMA
SULAWESI UTARA POPULATION 15 YEARS OF AGE AND OVER WHO WORKED DURING THE PREVIOUS WEEK
BY TOTAL WORKING HOURS ON MAIN JOB AND MAIN INDUSTRY
(AGUSTUS/AUGUST 2012)

PERKOTAAN+PEDESAAN/URBAN+RURAL											LAKI-LAKI+PEREMPUAN/MALE+FEMALE
JUMLAH JAM KERJA PADA PEKERJAAN UTAMA TOTAL WORKING HOURS ON MAIN JOB	LAPANGAN PEKERJAAN UTAMA/MAIN INDUSTRY *)										JUMLAH TOTAL
(1)	1	2	3	4	5	6	7	8	9	(11)	
(1)	(2)	(3)	(4)	(5)	(6)	(7)	(8)	(9)	(10)	(11)	
0**	6,328	519	1,133	-	1,948	1,402	670	289	1,623	13,912	
1-14	21,566	752	2,473	-	889	9,719	2,223	2,150	9,002	48,774	
15-34	106,982	2,849	10,758	438	10,135	37,145	12,236	2,214	40,911	223,668	
1 - 34	128,548	3,601	13,231	438	11,024	46,864	14,459	4,364	49,913	272,442	
35+	177,261	25,873	43,522	3,387	63,054	141,266	64,569	20,254	131,752	670,938	
JUMLAH/TOTAL ***	312,137	29,993	57,886	3,825	76,026	189,532	79,698	24,907	183,288	957,292	

CATATAN/NOTE:

- *) 1. PERTANIAN, PERKEBUNAN, KEHUTANAN, PERBURUAN, dan PERIKANAN/AGRICULTURE, FORESTRY, HUNTING, AND FISHERY
 2. PERTAMBANGAN dan PENGGALIAN/MINING AND QUARRYING
 3. INDUSTRI/INDUSTRY
 4. LISTRIK, GAS dan AIR MINUM/ELECTRICITY,GAS AND WATER
 5. KONSTRUKSI/CONSTRUCTION
 6. PERDAGANGAN, RUMAH MAKAN dan JASA AKOMODASI/TRADE, RESTAURANTS AND ACCOMMODATION SERVICES
 7. TRANSPORTASI, PERGUDANGAN, dan KOMUNIKASI/TRANSPORTATION, STORAGE AND COMMUNICATION
 8. LEMBAGA KEUANGAN, REAL ESTATE, USAHA PERSEWAAN dan JASA PERUSAHAAN/FINANCING, REAL ESTATE AND BUSINESS SERVICES
 9. JASA KEMASYARAKATAN, SOSIAL dan PERORANGAN/COMMUNITY, SOCIAL AND PERSONAL SERVICES

***) SEMENTARA TIDAK BEKERJA/TEMPORARILY NOT WORKING

) JUMLAH/TOTAL = BARIS/ROW { 0 + (1 - 34) + (35+) }

TABEL 20.2
TABLE

PENDUDUK SULAWESI UTARA BERUMUR 15 TAHUN KE ATAS YANG BEKERJA SELAMA SEMINGGU YANG LALU
MENURUT JUMLAH JAM KERJA PADA PEKERJAAN UTAMA DAN LAPANGAN PEKERJAAN UTAMA
SULAWESI UTARA POPULATION 15 YEARS OF AGE AND OVER WHO WORKED DURING THE PREVIOUS WEEK
BY TOTAL WORKING HOURS ON MAIN JOB AND MAIN INDUSTRY
(AGUSTUS/AUGUST 2012)

PERKOTAAN/URBAN											LAKI-LAKI+PEREMPUAN/MALE+FEMALE
JUMLAH JAM KERJA PADA PEKERJAAN UTAMA TOTAL WORKING HOURS ON MAIN JOB	LAPANGAN PEKERJAAN UTAMA/MAIN INDUSTRY *)										JUMLAH TOTAL
(1)	1	2	3	4	5	6	7	8	9	(11)	
(1)	(2)	(3)	(4)	(5)	(6)	(7)	(8)	(9)	(10)	(11)	
0**	2,761	260	432	-	1,500	780	175	289	822	7,019	
1-14	5,569	49	1,138	-	471	4,561	1,071	1,192	5,551	19,602	
15-34	15,992	425	4,318	198	3,844	18,571	8,485	1,176	23,165	76,174	
1 - 34	21,561	474	5,456	198	4,315	23,132	9,556	2,368	28,716	95,776	
35+	31,527	5,078	22,968	3,062	34,780	95,041	41,138	14,833	84,683	333,110	
JUMLAH/TOTAL ***	55,849	5,812	28,856	3,260	40,595	118,953	50,869	17,490	114,221	435,905	

CATATAN/NOTE:

- *) 1. PERTANIAN, PERKEBUNAN, KEHUTANAN, PERBURUAN, dan PERIKANAN/AGRICULTURE, FORESTRY, HUNTING, AND FISHERY
 2. PERTAMBANGAN dan PENGGALIAN/MINING AND QUARRYING
 3. INDUSTRI/INDUSTRY
 4. LISTRIK, GAS dan AIR MINUM/ELECTRICITY,GAS AND WATER
 5. KONSTRUKSI/CONSTRUCTION
 6. PERDAGANGAN, RUMAH MAKAN dan JASA AKOMODASI/TRADE, RESTAURANTS AND ACCOMMODATION SERVICES
 7. TRANSPORTASI, PERGUDANGAN, dan KOMUNIKASI/TRANSPORTATION, STORAGE AND COMMUNICATION
 8. LEMBAGA KEUANGAN, REAL ESTATE, USAHA PERSEWAAN dan JASA PERUSAHAAN/FINANCING, REAL ASTATE AND BUSINESS SERVICES
 9. JASA KEMASYARAKATAN, SOSIAL dan PERORANGAN/COMMUNITY, SOCIAL AND PERSONAL SERVICES

***) SEMENTARA TIDAK BEKERJA/TEMPORARILY NOT WORKING

) JUMLAH/TOTAL = BARIS/ROW { 0 + (1 - 34) + (35+) }

TABEL 20.3
TABLE

PENDUDUK SULAWESI UTARA BERUMUR 15 TAHUN KE ATAS YANG BEKERJA SELAMA SEMINGGU YANG LALU
MENURUT JUMLAH JAM KERJA PADA PEKERJAAN UTAMA DAN LAPANGAN PEKERJAAN UTAMA
SULAWESI UTARA POPULATION 15 YEARS OF AGE AND OVER WHO WORKED DURING THE PREVIOUS WEEK
BY TOTAL WORKING HOURS ON MAIN JOB AND MAIN INDUSTRY
(AGUSTUS/AUGUST 2012)

PEDESAAN/RURAL											LAKI-LAKI+PEREMPUAN/MALE+FEMALE
JUMLAH JAM KERJA PADA PEKERJAAN UTAMA TOTAL WORKING HOURS ON MAIN JOB	LAPANGAN PEKERJAAN UTAMA/MAIN INDUSTRY *)										JUMLAH TOTAL
	1	2	3	4	5	6	7	8	9		
(1)	(2)	(3)	(4)	(5)	(6)	(7)	(8)	(9)	(10)	(11)	
0**	3,567	259	701	-	448	622	495	-	801	6,893	
1-14	15,997	703	1,335	-	418	5,158	1,152	958	3,451	29,172	
15-34	90,990	2,424	6,440	240	6,291	18,574	3,751	1,038	17,746	147,494	
1 - 34	106,987	3,127	7,775	240	6,709	23,732	4,903	1,996	21,197	176,666	
35+	145,734	20,795	20,554	325	28,274	46,225	23,431	5,421	47,069	337,828	
JUMLAH/TOTAL ***	256,288	24,181	29,030	565	35,431	70,579	28,829	7,417	69,067	521,387	

CATATAN/NOTE:

- *) 1. PERTANIAN, PERKEBUNAN, KEHUTANAN, PERBURUAN, dan PERIKANAN/AGRICULTURE, FORESTRY, HUNTING, AND FISHERY
 2. PERTAMBANGAN dan PENGGALIAN/MINING AND QUARRYING
 3. INDUSTRI/INDUSTRY
 4. LISTRIK, GAS dan AIR MINUM/ELECTRICITY,GAS AND WATER
 5. KONSTRUKSI/CONSTRUCTION
 6. PERDAGANGAN, RUMAH MAKAN dan JASA AKOMODASI/TRADE, RESTAURANTS AND ACCOMMODATION SERVICES
 7. TRANSPORTASI, PERGUDANGAN, dan KOMUNIKASI/TRANSPORTATION, STORAGE AND COMMUNICATION
 8. LEMBAGA KEUANGAN, REAL ESTATE, USAHA PERSEWAAN dan JASA PERUSAHAAN/FINANCING, REAL ESTATE AND BUSINESS SERVICES
 9. JASA KEMASYARAKATAN, SOSIAL dan PERORANGAN/COMMUNITY, SOCIAL AND PERSONAL SERVICES

***) SEMENTARA TIDAK BEKERJA/TEMPORARILY NOT WORKING

) JUMLAH/TOTAL = BARIS/ROW { 0 + (1 - 34) + (35+) }

TABEL 20.4
TABLE

PENDUDUK SULAWESI UTARA BERUMUR 15 TAHUN KE ATAS YANG BEKERJA SELAMA SEMINGGU YANG LALU
MENURUT JUMLAH JAM KERJA PADA PEKERJAAN UTAMA DAN LAPANGAN PEKERJAAN UTAMA
SULAWESI UTARA POPULATION 15 YEARS OF AGE AND OVER WHO WORKED DURING THE PREVIOUS WEEK
BY TOTAL WORKING HOURS ON MAIN JOB AND MAIN INDUSTRY
(AGUSTUS/AUGUST 2012)

PERKOTAAN+PEDESAAN/URBAN+RURAL											LAKI-LAKI/MALE
JUMLAH JAM KERJA PADA PEKERJAAN UTAMA TOTAL WORKING HOURS ON MAIN JOB	LAPANGAN PEKERJAAN UTAMA/MAIN INDUSTRY *)										JUMLAH TOTAL
	1	2	3	4	5	6	7	8	9		
(1)	(2)	(3)	(4)	(5)	(6)	(7)	(8)	(9)	(10)	(11)	
0**	5,675	519	867	-	1,948	473	670	-	586	10,738	
1-14	13,491	752	855	-	889	2,945	1,930	728	1,950	23,540	
15-34	73,888	2,833	6,411	438	10,022	8,038	11,404	1,717	16,182	130,933	
1 - 34	87,379	3,585	7,266	438	10,911	10,983	13,334	2,445	18,132	154,473	
35+	159,660	24,980	35,015	2,820	61,575	62,541	61,452	14,525	70,361	492,929	
JUMLAH/TOTAL ***	252,714	29,084	43,148	3,258	74,434	73,997	75,456	16,970	89,079	658,140	

CATATAN/NOTE:

- *) 1. PERTANIAN, PERKEBUNAN, KEHUTANAN, PERBURUAN, dan PERIKANAN/AGRICULTURE, FORESTRY, HUNTING, AND FISHERY
 2. PERTAMBANGAN dan PENGGALIAN/MINING AND QUARRYING
 3. INDUSTRI/INDUSTRY
 4. LISTRIK, GAS dan AIR MINUM/ELECTRICITY,GAS AND WATER
 5. KONSTRUKSI/CONSTRUCTION
 6. PERDAGANGAN, RUMAH MAKAN dan JASA AKOMODASI/TRADE, RESTAURANTS AND ACCOMMODATION SERVICES
 7. TRANSPORTASI, PERGUDANGAN, dan KOMUNIKASI/TRANSPORTATION, STORAGE AND COMMUNICATION
 8. LEMBAGA KEUANGAN, REAL ESTATE, USAHA PERSEWAAN dan JASA PERUSAHAAN/FINANCING, REAL ESTATE AND BUSINESS SERVICES
 9. JASA KEMASYARAKATAN, SOSIAL dan PERORANGAN/COMMUNITY, SOCIAL AND PERSONAL SERVICES

***) SEMENTARA TIDAK BEKERJA/TEMPORARILY NOT WORKING

) JUMLAH/TOTAL = BARIS/ROW { 0 + (1 - 34) + (35+) }

TABEL 20.5
TABLE

PENDUDUK SULAWESI UTARA BERUMUR 15 TAHUN KE ATAS YANG BEKERJA SELAMA SEMINGGU YANG LALU
MENURUT JUMLAH JAM KERJA PADA PEKERJAAN UTAMA DAN LAPANGAN PEKERJAAN UTAMA
SULAWESI UTARA POPULATION 15 YEARS OF AGE AND OVER WHO WORKED DURING THE PREVIOUS WEEK
BY TOTAL WORKING HOURS ON MAIN JOB AND MAIN INDUSTRY
(AGUSTUS/AUGUST 2012)

PERKOTAAN+PEDESAAN/URBAN+RURAL											PEREMPUAN/FEMALE
JUMLAH JAM KERJA PADA PEKERJAAN UTAMA TOTAL WORKING HOURS ON MAIN JOB	LAPANGAN PEKERJAAN UTAMA/MAIN INDUSTRY *)										JUMLAH TOTAL
	1	2	3	4	5	6	7	8	9		
(1)	(2)	(3)	(4)	(5)	(6)	(7)	(8)	(9)	(10)	(11)	
0**	653	-	266	-	-	929	-	289	1,037	3,174	
1-14	8,075	-	1,618	-	-	6,774	293	1,422	7,052	25,234	
15-34	33,094	16	4,347	-	113	29,107	832	497	24,729	92,735	
1 - 34	41,169	16	5,965	-	113	35,881	1,125	1,919	31,781	117,969	
35+	17,601	893	8,507	567	1,479	78,725	3,117	5,729	61,391	178,009	
JUMLAH/TOTAL ***	59,423	909	14,738	567	1,592	115,535	4,242	7,937	94,209	299,152	

CATATAN/NOTE:

- *) 1. PERTANIAN, PERKEBUNAN, KEHUTANAN, PERBURUAN, dan PERIKANAN/AGRICULTURE, FORESTRY, HUNTING, AND FISHERY
2. PERTAMBANGAN dan PENGGALIAN/MINING AND QUARRYING
3. INDUSTRI/INDUSTRY
4. LISTRIK, GAS dan AIR MINUM/ELECTRICITY,GAS AND WATER
5. KONSTRUKSI/CONSTRUCTION
6. PERDAGANGAN, RUMAH MAKAN dan JASA AKOMODASI/TRADE, RESTAURANTS AND ACCOMMODATION SERVICES
7. TRANSPORTASI, PERGUDANGAN, dan KOMUNIKASI/TRANSPORTATION, STORAGE AND COMMUNICATION
8. LEMBAGA KEUANGAN, REAL ESTATE, USAHA PERSEWAAN dan JASA PERUSAHAAN/FINANCING, REAL ESTATE AND BUSINESS SERVICES
9. JASA KEMASYARAKATAN, SOSIAL dan PERORANGAN/COMMUNITY, SOCIAL AND PERSONAL SERVICES

***) SEMENTARA TIDAK BEKERJA/TEMPORARILY NOT WORKING

) JUMLAH/TOTAL = BARIS/ROW { 0 + (1 - 34) + (35+) }

TABEL 21.1
TABLE

PENDUDUK SULAWESI UTARA BERUMUR 15 TAHUN KE ATAS YANG BEKERJA SELAMA SEMINGGU YANG LALU MENURUT
JUMLAH JAM KERJA PADA PEKERJAAN UTAMA
SULAWESI UTARA POPULATION 15 YEARS OF AGE AND OVER WHO WORKED DURING THE PREVIOUS WEEK
BY TOTAL WORKING HOURS ON MAIN JOB AND MAIN EMPLOYMENT STATUS
(AGUSTUS/ AUGUST 2012)

PERKOTAAN+PEDESAAN/URBAN+RURAL		LAKI-LAKI+PEREMPUAN/MALE+FEMALE						
JUMLAH JAM KERJA PADA PEKERJAAN UTAMA TOTAL WORKING HOURS ON MAIN JOB	STATUS PEKERJAAN UTAMA/MAIN EMPLOYMENT STATUS *)							JUMLAH TOTAL
	1	2	3	4	5	6	7	
(1)	(2)	(3)	(4)	(5)	(6)	(7)	(8)	(9)
0**	4,828	1,603	778	6,703	-	-	-	13,912
1-14	17,578	3,347	1,740	5,674	2,969	4,140	13,326	48,774
15-34	68,675	20,681	8,225	57,007	14,450	11,150	43,480	223,668
1-34	86,253	24,028	9,965	62,681	17,419	15,290	56,806	272,442
35+	164,220	63,862	27,426	304,568	33,560	37,755	39,547	670,938
JUMLAH/TOTAL ***	255,301	89,493	38,169	373,952	50,979	53,045	96,353	957,292

CATATAN/NOTE:

- *) 1. PERTANIAN, PERKEBUNAN, KEHUTANAN, PERBURUAN, dan PERIKANAN/AGRICULTURE, FORESTRY, HUNTING, AND FISHERY
2. PERTAMBANGAN dan PENGGALIAN/MINING AND QUARRYING
3. INDUSTRI/INDUSTRY
4. LISTRIK, GAS dan AIR MINUM/ELECTRICITY,GAS AND WATER
5. KONSTRUKSI/CONSTRUCTION
6. PERDAGANGAN, RUMAH MAKAN dan JASA AKOMODASI/TRADE, RESTAURANTS AND ACCOMMODATION SERVICES
7. TRANSPORTASI, PERGUDANGAN, dan KOMUNIKASI/TRANSPORTATION, STORAGE AND COMMUNICATION
8. LEMBAGA KEUANGAN, REAL ESTATE, USAHA PERSEWAAN dan JASA PERUSAHAAN/FINANCING, REAL ASTATE AND BUSINESS SERVICES
9. JASA KEMASYARAKATAN, SOSIAL dan PERORANGAN/COMMUNITY, SOCIAL AND PERSONAL SERVICES

***) SEMENTARA TIDAK BEKERJA/TEMPORARILY NOT WORKING

) JUMLAH/TOTAL = BARIS/ROW { 0 + (1 - 34) + (35+) }

TABEL 21.2
TABLE

PENDUDUK SULAWESI UTARA BERUMUR 15 TAHUN KE ATAS YANG BEKERJA SELAMA SEMINGGU YANG LALU MENURUT
JUMLAH JAM KERJA PADA PEKERJAAN UTAMA
SULAWESI UTARA POPULATION 15 YEARS OF AGE AND OVER WHO WORKED DURING THE PREVIOUS WEEK
BY TOTAL WORKING HOURS ON MAIN JOB AND MAIN EMPLOYMENT STATUS
(AGUSTUS/ AUGUST 2012)

PERKOTAAN/URBAN		LAKI-LAKI+PEREMPUAN/MALE+FEMALE							
JUMLAH JAM KERJA PADA PEKERJAAN UTAMA TOTAL WORKING HOURS ON MAIN JOB	STATUS PEKERJAAN UTAMA/MAIN EMPLOYMENT STATUS *)								
	1	2	3	4	5	6	7	JUMLAH TOTAL	
	(1)	(2)	(3)	(4)	(5)	(6)	(7)	(8)	(9)
0**	2,610	618	298	3,493	-	-	-	7,019	
1-14	8,331	1,145	347	2,825	121	1,474	5,359	19,602	
15-34	27,399	4,281	2,900	26,898	1,605	4,774	8,317	76,174	
1-34	35,730	5,426	3,247	29,723	1,726	6,248	13,676	95,776	
35+	76,810	17,523	13,088	199,594	2,700	10,867	12,528	333,110	
JUMLAH/TOTAL ***	115,150	23,567	16,633	232,310	4,426	17,115	26,204	435,905	

CATATAN/NOTE:

- *) 1. PERTANIAN, PERKEBUNAN, KEHUTANAN, PERBURUAN, dan PERIKANAN/AGRICULTURE, FORESTRY, HUNTING, AND FISHERY
2. PERTAMBANGAN dan PENGGALIAN/MINING AND QUARRYING
3. INDUSTRI/INDUSTRY
4. LISTRIK, GAS dan AIR MINUM/ELECTRICITY,GAS AND WATER
5. KONSTRUKSI/CONSTRUCTION
6. PERDAGANGAN, RUMAH MAKAN dan JASA AKOMODASI/TRADE, RESTAURANTS AND ACCOMMODATION SERVICES
7. TRANSPORTASI, PERGUDANGAN, dan KOMUNIKASI/TRANSPORTATION, STORAGE AND COMMUNICATION
8. LEMBAGA KEUANGAN, REAL ESTATE, USAHA PERSEWAAN dan JASA PERUSAHAAN/FINANCING, REAL ASTATE AND BUSINESS SERVICES
9. JASA KEMASYARAKATAN, SOSIAL dan PERORANGAN/COMMUNITY, SOCIAL AND PERSONAL SERVICES

***) SEMENTARA TIDAK BEKERJA/TEMPORARILY NOT WORKING

) JUMLAH/TOTAL = BARIS/ROW { 0 + (1 - 34) + (35+) }

TABEL 21.3
TABLE

PENDUDUK SULAWESI UTARA BERUMUR 15 TAHUN KE ATAS YANG BEKERJA SELAMA SEMINGGU YANG LALU MENURUT
JUMLAH JAM KERJA PADA PEKERJAAN UTAMA
SULAWESI UTARA POPULATION 15 YEARS OF AGE AND OVER WHO WORKED DURING THE PREVIOUS WEEK
BY TOTAL WORKING HOURS ON MAIN JOB AND MAIN EMPLOYMENT STATUS
(AGUSTUS/ AUGUST 2012)

PEDESAAN/RURAL		LAKI-LAKI+PEREMPUAN/MALE+FEMALE							
JUMLAH JAM KERJA PADA PEKERJAAN UTAMA TOTAL WORKING HOURS ON MAIN JOB	STATUS PEKERJAAN UTAMA/MAIN EMPLOYMENT STATUS *)								
	1	2	3	4	5	6	7	JUMLAH TOTAL	
	(1)	(2)	(3)	(4)	(5)	(6)	(7)	(8)	(9)
0**	2,218	985	480	3,210	-	-	-	6,893	
1-14	9,247	2,202	1,393	2,849	2,848	2,666	7,967	29,172	
15-34	41,276	16,400	5,325	30,109	12,845	6,376	35,163	147,494	
1-34	50,523	18,602	6,718	32,958	15,693	9,042	43,130	176,666	
35+	87,410	46,339	14,338	104,974	30,860	26,888	27,019	337,828	
JUMLAH/TOTAL ***	140,151	65,926	21,536	141,142	46,553	35,930	70,149	521,387	

CATATAN/NOTE:

- *) 1. PERTANIAN, PERKEBUNAN, KEHUTANAN, PERBURUAN, dan PERIKANAN/AGRICULTURE, FORESTRY, HUNTING, AND FISHERY
2. PERTAMBANGAN dan PENGGALIAN/MINING AND QUARRYING
3. INDUSTRI/INDUSTRY
4. LISTRIK, GAS dan AIR MINUM/ELECTRICITY,GAS AND WATER
5. KONSTRUKSI/CONSTRUCTION
6. PERDAGANGAN, RUMAH MAKAN dan JASA AKOMODASI/TRADE, RESTAURANTS AND ACCOMMODATION SERVICES
7. TRANSPORTASI, PERGUDANGAN, dan KOMUNIKASI/TRANSPORTATION, STORAGE AND COMMUNICATION
8. LEMBAGA KEUANGAN, REAL ESTATE, USAHA PERSEWAAN dan JASA PERUSAHAAN/FINANCING, REAL ASTATE AND BUSINESS SERVICES
9. JASA KEMASYARAKATAN, SOSIAL dan PERORANGAN/COMMUNITY, SOCIAL AND PERSONAL SERVICES

***) SEMENTARA TIDAK BEKERJA/TEMPORARILY NOT WORKING

) JUMLAH/TOTAL = BARIS/ROW { 0 + (1 - 34) + (35+) }

TABEL 21.4
TABLE

PENDUDUK SULAWESI UTARA BERUMUR 15 TAHUN KE ATAS YANG BEKERJA SELAMA SEMINGGU YANG LALU MENURUT
JUMLAH JAM KERJA PADA PEKERJAAN UTAMA
SULAWESI UTARA POPULATION 15 YEARS OF AGE AND OVER WHO WORKED DURING THE PREVIOUS WEEK
BY TOTAL WORKING HOURS ON MAIN JOB AND MAIN EMPLOYMENT STATUS
(AGUSTUS/ AUGUST 2012)

PERKOTAAN+PEDESAAN/URBAN+RURAL									LAKI-LAKI/MALE
JUMLAH JAM KERJA PADA PEKERJAAN UTAMA TOTAL WORKING HOURS ON MAIN JOB	STATUS PEKERJAAN UTAMA/MAIN EMPLOYMENT STATUS *)								
	1	2	3	4	5	6	7	JUMLAH TOTAL	
	(1)	(2)	(3)	(4)	(5)	(6)	(7)	(8)	(9)
0**	3,758	1,260	744	4,976	-	-	-	10,738	
1-14	9,288	2,093	876	2,294	2,223	1,909	4,857	23,540	
15-34	43,502	14,865	6,782	31,577	11,545	9,086	13,576	130,933	
1-34	52,790	16,958	7,658	33,871	13,768	10,995	18,433	154,473	
35+	121,681	48,454	23,590	214,014	30,229	36,160	18,801	492,929	
JUMLAH/TOTAL ***	178,229	66,672	31,992	252,361	43,997	47,155	37,234	658,140	

CATATAN/NOTE:

- *) 1. PERTANIAN, PERKEBUNAN, KEHUTANAN, PERBURUAN, dan PERIKANAN/AGRICULTURE, FORESTRY, HUNTING, AND FISHERY
2. PERTAMBANGAN dan PENGGALIAN/MINING AND QUARRYING
3. INDUSTRI/INDUSTRY
4. LISTRIK, GAS dan AIR MINUM/ELECTRICITY,GAS AND WATER
5. KONSTRUKSI/CONSTRUCTION
6. PERDAGANGAN, RUMAH MAKAN dan JASA AKOMODASI/TRADE, RESTAURANTS AND ACCOMMODATION SERVICES
7. TRANSPORTASI, PERGUDANGAN, dan KOMUNIKASI/TRANSPORTATION, STORAGE AND COMMUNICATION
8. LEMBAGA KEUANGAN, REAL ESTATE, USAHA PERSEWAAN dan JASA PERUSAHAAN/FINANCING, REAL ASTATE AND BUSINESS SERVICES
9. JASA KEMASYARAKATAN, SOSIAL dan PERORANGAN/COMMUNITY, SOCIAL AND PERSONAL SERVICES

***) SEMENTARA TIDAK BEKERJA/TEMPORARILY NOT WORKING

) JUMLAH/TOTAL = BARIS/ROW { 0 + (1 - 34) + (35+) }

TABEL 21.5
TABLE

PENDUDUK SULAWESI UTARA BERUMUR 15 TAHUN KE ATAS YANG BEKERJA SELAMA SEMINGGU YANG LALU MENURUT
JUMLAH JAM KERJA PADA PEKERJAAN UTAMA
SULAWESI UTARA POPULATION 15 YEARS OF AGE AND OVER WHO WORKED DURING THE PREVIOUS WEEK
BY TOTAL WORKING HOURS ON MAIN JOB AND MAIN EMPLOYMENT STATUS
(AGUSTUS/ AUGUST 2012)

PERKOTAAN+PEDESAAN/URBAN+RURAL								PEREMPUAN/FEMALE	
JUMLAH JAM KERJA PADA PEKERJAAN UTAMA TOTAL WORKING HOURS ON MAIN JOB	STATUS PEKERJAAN UTAMA/MAIN EMPLOYMENT STATUS *)							JUMLAH TOTAL	
	1	2	3	4	5	6	7		
	(1)	(2)	(3)	(4)	(5)	(6)	(7)		(8)
0**	1,070	343	34	1,727	-	-	-	3,174	
1-14	8,290	1,254	864	3,380	746	2,231	8,469	25,234	
15-34	25,173	5,816	1,443	25,430	2,905	2,064	29,904	92,735	
1-34	33,463	7,070	2,307	28,810	3,651	4,295	38,373	117,969	
35+	42,539	15,408	3,836	90,554	3,331	1,595	20,746	178,009	
JUMLAH/TOTAL ***	77,072	22,821	6,177	121,091	6,982	5,890	59,119	299,152	

CATATAN/NOTE:

- *) 1. PERTANIAN, PERKEBUNAN, KEHUTANAN, PERBURUAN, dan PERIKANAN/AGRICULTURE, FORESTRY, HUNTING, AND FISHERY
2. PERTAMBANGAN dan PENGGALIAN/MINING AND QUARRYING
3. INDUSTRI/INDUSTRY
4. LISTRIK, GAS dan AIR MINUM/ELECTRICITY,GAS AND WATER
5. KONSTRUKSI/CONSTRUCTION
6. PERDAGANGAN, RUMAH MAKAN dan JASA AKOMODASI/TRADE, RESTAURANTS AND ACCOMMODATION SERVICES
7. TRANSPORTASI, PERGUDANGAN, dan KOMUNIKASI/TRANSPORTATION, STORAGE AND COMMUNICATION
8. LEMBAGA KEUANGAN, REAL ESTATE, USAHA PERSEWAAN dan JASA PERUSAHAAN/FINANCING, REAL ASTATE AND BUSINESS SERVICES
9. JASA KEMASYARAKATAN, SOSIAL dan PERORANGAN/COMMUNITY, SOCIAL AND PERSONAL SERVICES

***) SEMENTARA TIDAK BEKERJA/TEMPORARILY NOT WORKING

) JUMLAH/TOTAL = BARIS/ROW { 0 + (1 - 34) + (35+) }

TABEL 22.1
TABLE

PENDUDUK SULAWESI UTARA BERUMUR 15 TAHUN KE ATAS YANG BEKERJA SELAMA SEMINGGU YANG LALU
MENURUT KABUPATEN/KOTA DAN GOLONGAN UMUR
SULAWESI UTARA POPULATION 15 YEARS OF AGE AND OVER WHO WORKED DURING THE PREVIOUS WEEK
BY REGENCY/MUNICIPALITY AND AGE GROUP
(AGUSTUS/AUGUST 2012)

PERKOTAAN+PEDESAAN/ URBAN+RURAL	LAKI-LAKI+PEREMPUAN/ MALE+FEMALE										JUMLAH TOTAL
	GOLONGAN UMUR/ AGE GROUP										
KABUPATEN/KOTA REGENCY/ MUNICIPALITY	15-19	20-24	25-29	30-34	35-39	40-44	45-49	50-54	55-59	60+	
(1)	(2)	(3)	(4)	(5)	(6)	(7)	(8)	(9)	(10)	(11)	(12)
BOLAANG MONGONDOW	2,581	7,864	10,427	13,066	11,424	12,146	8,744	7,236	4,984	5,507	83,979
MINAHASA	6,453	7,498	8,761	20,560	19,690	17,159	17,942	12,385	12,351	15,734	138,533
KEP. SANGIHE	2,370	4,313	5,550	6,589	8,337	6,548	6,260	6,024	3,819	5,311	55,121
KEP. TALAUD	1,496	3,299	4,650	7,270	4,957	5,652	4,742	4,302	3,099	4,655	44,122
MINAHASA SELATAN	3,933	4,917	5,643	12,394	12,747	11,486	10,584	6,009	6,417	9,158	83,288
MINAHASA UTARA	2,141	4,574	10,269	10,637	10,550	12,650	10,145	6,093	5,236	4,881	77,176
BOLAANG MONGONDOW UTARA	1,244	1,803	3,333	4,285	2,794	4,257	3,186	2,116	1,425	1,241	25,684
KEP. SIAU, TAGULANDANG, BIARO	879	2,658	2,268	3,154	3,049	4,286	3,233	3,185	2,313	2,466	27,491
MINAHASA TENGGARA	2,745	3,903	4,491	5,223	6,293	5,510	5,172	3,135	2,483	4,793	43,748
BOLAANG MONGONDOW SELATAN	1,011	1,289	2,250	3,801	3,286	2,439	1,974	1,798	727	1,571	20,146
BOLAANG MONGONDOW TIMUR	1,088	1,684	3,306	3,713	3,044	3,757	2,520	1,876	1,464	1,477	23,929
KOTA MANADO	5,570	14,860	24,651	23,128	22,973	27,578	18,643	14,950	10,790	9,025	172,168
KOTA BITUNG	3,484	4,721	3,037	14,198	10,356	12,107	8,782	5,190	4,693	3,968	75,586
KOTA TOMOHON	1,378	1,862	2,891	6,210	4,622	6,841	5,435	3,594	2,495	4,767	40,095
KOTA KOTAMOBAGU	1,973	4,377	4,161	7,183	7,609	5,929	4,785	4,862	2,991	2,356	46,226
JUMLAH/TOTAL	38,346	69,622	100,738	141,411	131,731	138,345	112,147	82,755	65,287	76,910	957,292

TABEL 22.2
TABLE

PENDUDUK SULAWESI UTARA BERUMUR 15 TAHUN KE ATAS YANG BEKERJA SELAMA SEMINGGU YANG LALU
MENURUT KABUPATEN/KOTA DAN GOLONGAN UMUR
SULAWESI UTARA POPULATION 15 YEARS OF AGE AND OVER WHO WORKED DURING THE PREVIOUS WEEK
BY REGENCY/MUNICIPALITY AND AGE GROUP
(AGUSTUS/AUGUST 2012)

PERKOTAAN/URBAN KABUPATEN/KOTA REGENCY/ MUNICIPALITY	LAKI-LAKI+PEREMPUAN/MALE+FEMALE										JUMLAH TOTAL
	GOLONGAN UMUR/ AGE GROUP										
	15-19	20-24	25-29	30-34	35-39	40-44	45-49	50-54	55-59	60+	
(1)	(2)	(3)	(4)	(5)	(6)	(7)	(8)	(9)	(10)	(11)	(12)
BOLAANG MONGONDOW	105	340	335	448	436	462	366	129	213	247	3,081
MINAHASA	3,294	4,246	5,087	8,910	7,968	8,964	8,822	5,461	5,611	8,346	66,709
KEP. SANGIHE	506	838	2,035	1,669	2,872	1,958	2,288	1,716	1,030	1,257	16,169
KEP. TALAUD	111	578	526	966	722	706	530	532	315	467	5,453
MINAHASA SELATAN	945	945	823	2,188	2,025	1,823	2,088	885	1,173	1,456	14,351
MINAHASA UTARA	645	1,619	4,933	5,027	4,335	6,444	5,207	2,417	2,554	1,191	34,372
BOLAANG MONGONDOW UTARA	-	52	96	48	68	130	27	54	-	-	475
KEP. SIAU, TAGULANDANG, BIARO	56	663	688	652	940	906	864	765	413	671	6,618
MINAHASA TENGGARA	-	12	54	-	-	56	40	22	42	78	304
BOLAANG MONGONDOW SELATAN	-	-	-	101	42	70	48	55	20	30	366
BOLAANG MONGONDOW TIMUR	91	152	288	249	242	442	199	184	162	175	2,184
KOTA MANADO	5,294	14,600	24,156	21,888	22,158	26,549	18,004	14,169	10,554	8,147	165,519
KOTA BITUNG	2,884	3,821	6,696	12,006	9,126	10,309	7,196	4,464	3,833	3,085	63,420
KOTA TOMOHON	753	1,287	2,320	3,788	3,101	4,345	3,339	2,298	1,729	3,131	26,091
KOTA KOTAMOBAGU	1,036	2,899	2,958	4,699	5,138	4,139	3,009	3,218	2,158	1,539	30,793
JUMLAH/TOTAL	15,720	32,052	50,995	62,639	59,173	67,303	52,027	36,369	29,807	29,820	435,905

TABEL 22.3
TABLE

PENDUDUK SULAWESI UTARA BERUMUR 15 TAHUN KE ATAS YANG BEKERJA SELAMA SEMINGGU YANG LALU
MENURUT KABUPATEN/KOTA DAN GOLONGAN UMUR
SULAWESI UTARA POPULATION 15 YEARS OF AGE AND OVER WHO WORKED DURING THE PREVIOUS WEEK
BY REGENCY/MUNICIPALITY AND AGE GROUP
(AGUSTUS/AUGUST 2012)

PEDESAAN/RURAL	LAKI-LAKI+PEREMPUAN/MALE+FEMALE										JUMLAH TOTAL
	GOLONGAN UMUR/ AGE GROUP										
KABUPATEN/KOTA REGENCY/ MUNICIPALITY	15-19	20-24	25-29	30-34	35-39	40-44	45-49	50-54	55-59	60+	
(1)	(2)	(3)	(4)	(5)	(6)	(7)	(8)	(9)	(10)	(11)	(12)
BOLAANG MONGONDOW	2,476	7,524	10,092	12,618	10,988	11,684	8,378	7,107	4,771	5,260	80,898
MINAHASA	3,159	3,252	3,674	11,650	11,722	8,195	9,120	6,924	6,740	7,388	71,824
KEP. SANGIHE	1,864	3,475	3,515	4,920	5,465	4,590	3,972	4,308	2,789	4,054	38,952
KEP. TALAUD	1,385	2,721	4,124	6,304	4,235	4,946	4,212	3,770	2,784	4,188	38,669
MINAHASA SELATAN	2,988	3,972	4,820	10,206	10,722	9,663	8,496	5,124	5,244	7,702	68,937
MINAHASA UTARA	1,496	2,955	5,336	5,610	6,215	6,206	4,938	3,676	2,682	3,690	42,804
BOLAANG MONGONDOW UTARA	1,244	1,751	3,237	4,237	2,726	4,127	3,159	2,062	1,425	1,241	25,209
KEP. SIAU, TAGULANDANG, BIARO	823	1,995	1,580	2,502	2,109	3,380	2,369	2,420	1,900	1,795	20,873
MINAHASA TENGGARA	2,745	3,891	4,437	5,223	6,293	5,454	5,132	3,113	2,441	4,715	43,444
BOLAANG MONGONDOW SELATAN	1,011	1,289	2,250	3,700	3,244	2,369	1,926	1,743	707	1,541	19,780
BOLAANG MONGONDOW TIMUR	997	1,532	3,018	3,464	2,802	3,315	2,321	1,692	1,302	1,302	21,745
KOTA MANADO	276	260	495	1,240	815	1,029	639	781	236	878	6,649
KOTA BITUNG	600	900	1,331	2,192	1,230	1,798	1,586	726	860	883	12,166
KOTA TOMOHON	625	575	571	2,422	1,521	2,496	2,096	1,296	766	1,636	14,004
KOTA KOTAMOBAGU	937	1,478	1,203	2,484	2,471	1,790	1,776	1,644	833	817	15,433
JUMLAH/TOTAL	22,626	37,570	49,743	78,772	72,558	71,042	60,120	46,386	35,480	47,090	521,387

TABEL 22.4
TABLE

PENDUDUK SULAWESI UTARA BERUMUR 15 TAHUN KE ATAS YANG BEKERJA SELAMA SEMINGGU YANG LALU
MENURUT KABUPATEN/KOTA DAN GOLONGAN UMUR
SULAWESI UTARA POPULATION 15 YEARS OF AGE AND OVER WHO WORKED DURING THE PREVIOUS WEEK
BY REGENCY/MUNICIPALITY AND AGE GROUP
(AGUSTUS/AUGUST 2012)

PERKOTAAN+PEDESAAN/ URBAN+RURAL	LAKI-LAKI/MALE										JUMLAH TOTAL
	GOLONGAN UMUR/ AGE GROUP										
KABUPATEN/KOTA REGENCY/ MUNICIPALITY	15-19	20-24	25-29	30-34	35-39	40-44	45-49	50-54	55-59	60+	
(1)	(2)	(3)	(4)	(5)	(6)	(7)	(8)	(9)	(10)	(11)	(12)
BOLAANG MONGONDOW	2,258	5,957	7,387	10,416	8,028	9,234	5,949	5,938	3,622	4,282	63,071
MINAHASA	5,395	5,450	6,454	14,558	13,936	10,263	12,068	7,966	7,694	10,682	94,466
KEP. SANGIHE	1,748	3,626	4,386	4,817	5,817	4,271	4,256	4,353	2,460	3,640	39,374
KEP. TALAUD	907	1,943	2,400	4,447	2,643	3,486	2,854	2,342	1,254	2,938	25,214
MINAHASA SELATAN	3,618	3,950	4,250	9,132	8,207	8,422	7,857	4,428	4,836	6,016	60,716
MINAHASA UTARA	862	3,418	7,304	7,306	6,481	8,267	6,614	4,020	3,876	3,600	51,748
BOLAANG MONGONDOW UTARA	1,030	1,771	2,221	3,173	2,392	3,056	2,339	1,346	1,275	823	19,426
KEP. SIAU, TAGULANDANG, BIARO	651	2,063	1,616	2,734	2,319	2,883	2,180	2,264	1,318	1,776	19,804
MINAHASA TENGGARA	2,100	2,742	2,826	4,224	4,995	3,330	3,262	2,533	1,862	3,235	31,109
BOLAANG MONGONDOW SELATAN	845	1,040	1,920	3,141	2,479	1,923	1,434	1,323	497	1,471	16,073
BOLAANG MONGONDOW TIMUR	835	1,336	2,610	2,850	2,400	2,975	2,141	1,380	1,137	1,348	19,012
KOTA MANADO	2,475	9,380	14,556	16,402	13,749	17,610	11,346	10,942	8,065	4,781	109,306
KOTA BITUNG	2,328	3,276	6,883	8,702	6,571	9,167	6,726	3,090	2,953	2,636	52,332
KOTA TOMOHON	946	1,338	1,819	4,294	2,912	4,186	3,655	2,017	1,598	2,842	25,607
KOTA KOTAMOBAGU	1,456	2,599	2,970	5,347	5,094	3,717	3,071	3,156	2,055	1,417	30,882
JUMLAH/TOTAL	27,454	49,889	69,602	101,543	88,023	92,790	75,752	57,098	44,502	51,487	658,140

TABEL 22.5
TABLE

PENDUDUK SULAWESI UTARA BERUMUR 15 TAHUN KE ATAS YANG BEKERJA SELAMA SEMINGGU YANG LALU
MENURUT KABUPATEN/KOTA DAN GOLONGAN UMUR
SULAWESI UTARA POPULATION 15 YEARS OF AGE AND OVER WHO WORKED DURING THE PREVIOUS WEEK
BY REGENCY/MUNICIPALITY AND AGE GROUP
(AGUSTUS/AUGUST 2012)

PERKOTAAN+PEDESAAN/ URBAN+RURAL	PEREMPUAN/FEMALE										JUMLAH TOTAL
	GOLONGAN UMUR/ AGE GROUP										
KABUPATEN/KOTA REGENCY/ MUNICIPALITY	15-19	20-24	25-29	30-34	35-39	40-44	45-49	50-54	55-59	60+	
(1)	(2)	(3)	(4)	(5)	(6)	(7)	(8)	(9)	(10)	(11)	(12)
BOLAANG MONGONDOW	323	1,907	3,040	2,650	3,396	2,912	2,795	1,298	1,362	1,225	20,908
MINAHASA	1,058	2,048	2,307	6,002	5,754	6,896	5,874	4,419	4,657	5,052	44,067
KEP. SANGIHE	622	687	1,164	1,772	2,520	2,277	2,004	1,671	1,359	1,671	15,747
KEP. TALAUD	589	1,356	2,250	2,823	2,314	2,166	1,888	1,960	1,845	1,717	18,908
MINAHASA SELATAN	315	967	1,393	3,262	4,540	3,064	2,727	1,581	1,581	3,142	22,572
MINAHASA UTARA	1,279	1,156	2,965	3,331	4,069	4,383	3,531	2,073	1,360	1,281	25,428
BOLAANG MONGONDOW UTARA	214	32	1,112	1,112	402	1,201	847	770	150	418	6,258
KEP. SIAU, TAGULANDANG, BIARO	228	595	652	420	730	1,403	1,053	921	995	690	7,687
MINAHASA TENGGARA	645	1,161	1,665	999	1,298	2,180	1,910	602	621	1,558	12,639
BOLAANG MONGONDOW SELATAN	166	249	330	660	807	516	540	475	230	100	4,073
BOLAANG MONGONDOW TIMUR	253	348	696	863	644	782	379	496	327	129	4,917
KOTA MANADO	3,095	5,480	10,095	6,726	9,224	9,968	7,297	4,008	2,725	4,244	62,862
KOTA BITUNG	1,156	1,445	1,204	5,496	3,785	2,940	2,056	2,100	1,740	1,332	23,254
KOTA TOMOHON	432	524	1,072	1,916	1,710	2,655	1,780	1,577	897	1,925	14,488
KOTA KOTAMOBAGU	517	1,778	1,191	1,836	2,515	2,212	1,714	1,706	936	939	15,344
JUMLAH/TOTAL	10,892	19,733	31,136	39,868	43,708	45,555	36,395	25,657	20,785	25,423	299,152

TABEL 23.1
TABLE

PENDUDUK SULAWESI UTARA BERUMUR 15 TAHUN KE ATAS YANG BEKERJA SELAMA SEMINGGU YANG LALU
MENURUT KABUPATEN/KOTA DAN PENDIDIKAN TERTINGGI YANG DITAMATKAN
SULAWESI UTARA POPULATION 15 YEARS OF AGE AND OVER WHO WORKED DURING THE PREVIOUS WEEK
BY REGENCY/MUNICIPALITY AND EDUCATIONAL ATTAINMENT
(AGUSTUS/AUGUST 2012)

PERKOTAAN+PEDESAAN/URBAN+RURAL KABUPATEN/KOTA REGENCY/ MUNICIPALITY	PENDIDIKAN TERTINGGI YANG DITAMATKAN/ EDUCATIONAL ATTAINMENT						JUMLAH TOTAL
	TIDAK/BLM PERNAH SEKOLAH NO SCHOOLING	TIDAK/BLM TAMAT SD DID NOT COMPLETE/ NOT YET COMPLETED PRIMARY SCHOOL	SEKOLAH DASAR PRIMARY SCHOOL	S L T P JUNIOR HIGH SCHOOL	S M T A SENIOR HIGH SCHOOL	DIPLOMA I/II/III AKADEMI/ UNIVERSITAS DIPLOMA I/II/III ACADEMY/ UNIVERSITY	
(1)	(2)	(3)	(4)	(5)	(6)	(7)	(8)
BOLAANG MONGONDOW	845	21,879	26,240	18,460	12,888	3,667	83,979
MINAHASA	-	17,540	28,260	29,370	50,247	13,116	138,533
KEP. SANGIHE	67	11,645	18,266	8,627	12,821	3,695	55,121
KEP. TALAUD	33	6,553	12,696	10,855	10,406	3,579	44,122
MINAHASA SELATAN	-	9,641	24,301	20,969	22,765	5,612	83,288
MINAHASA UTARA	-	8,634	13,099	10,654	33,953	10,836	77,176
BOLAANG MONGONDOW UTARA	605	5,524	10,233	4,081	3,348	1,893	25,684
KEP. SIAU, TAGULANDANG, BIARO	104	6,163	6,349	5,545	7,402	1,928	27,491
MINAHASA TENGGARA	-	6,080	13,824	9,604	11,523	2,717	43,748
BOLAANG MONGONDOW SELATAN	140	1,739	9,320	5,431	2,925	591	20,146
BOLAANG MONGONDOW TIMUR	-	3,997	8,026	5,426	5,226	1,254	23,929
KOTA MANADO	-	14,240	20,015	29,172	71,662	37,079	172,168
KOTA BITUNG	173	6,399	14,142	15,742	31,228	7,902	75,586
KOTA TOMOHON	-	4,671	4,923	7,587	15,064	7,850	40,095
KOTA KOTAMOBAGU	-	4,027	11,279	8,446	14,961	7,513	46,226
JUMLAH/TOTAL	1,967	128,732	220,973	189,969	306,419	109,232	957,292

TABEL 23.2
TABLE

PENDUDUK SULAWESI UTARA BERUMUR 15 TAHUN KE ATAS YANG BEKERJA SELAMA SEMINGGU YANG LALU
MENURUT KABUPATEN/KOTA DAN PENDIDIKAN TERTINGGI YANG DITAMATKAN
SULAWESI UTARA POPULATION 15 YEARS OF AGE AND OVER WHO WORKED DURING THE PREVIOUS WEEK
BY REGENCY/MUNICIPALITY AND EDUCATIONAL ATTAINMENT
(AGUSTUS/AUGUST 2012)

PERKOTAAN/URBAN KABUPATEN/KOTA REGENCY/ MUNICIPALITY	PENDIDIKAN TERTINGGI YANG DITAMATKAN/ EDUCATIONAL ATTAINMENT						JUMLAH TOTAL
	TIDAK/BLM PERNAH SEKOLAH NO SCHOOLING	TIDAK/BLM TAMAT SD DID NOT COMPLETE/ NOT YET COMPLETED PRIMARY SCHOOL	SEKOLAH DASAR PRIMARY SCHOOL	S L T P JUNIOR HIGH SCHOOL	S M T A SENIOR HIGH SCHOOL	DIPLOMA I/II/III AKADEMI/ UNIVERSITAS DIPLOMA I/II/III ACADEMY/ UNIVERSITY	
(1)	(2)	(3)	(4)	(5)	(6)	(7)	(8)
BOLAANG MONGONDOW	-	754	736	753	666	172	3,081
MINAHASA	-	10,272	11,784	12,072	26,378	6,203	66,709
KEP. SANGIHE	67	2,601	1,499	2,637	7,252	2,113	16,169
KEP. TALAUD	33	849	1,175	994	1,792	610	5,453
MINAHASA SELATAN	-	1,718	3,716	3,621	4,104	1,192	14,351
MINAHASA UTARA	-	1,633	2,857	3,804	18,913	7,165	34,372
BOLAANG MONGONDOW UTARA	-	47	201	157	70	-	475
KEP. SIAU, TAGULANDANG, BIARO	-	1,999	609	1,565	1,980	465	6,618
MINAHASA TENGGARA	-	42	-	63	121	78	304
BOLAANG MONGONDOW SELATAN	-	68	185	42	57	14	366
BOLAANG MONGONDOW TIMUR	-	401	521	675	526	61	2,184
KOTA MANADO	-	13,066	18,600	27,826	69,420	36,607	165,519
KOTA BITUNG	173	4,485	9,181	13,908	28,581	7,092	63,420
KOTA TOMOHON	-	3,156	3,430	4,817	9,787	4,901	26,091
KOTA KOTAMOBAGU	-	2,038	5,064	6,192	11,771	5,728	30,793
JUMLAH/TOTAL	273	43,129	59,558	79,126	181,418	72,401	435,905

TABEL 23.3
TABLE

PENDUDUK SULAWESI UTARA BERUMUR 15 TAHUN KE ATAS YANG BEKERJA SELAMA SEMINGGU YANG LALU
MENURUT KABUPATEN/KOTA DAN PENDIDIKAN TERTINGGI YANG DITAMATKAN
SULAWESI UTARA POPULATION 15 YEARS OF AGE AND OVER WHO WORKED DURING THE PREVIOUS WEEK
BY REGENCY/MUNICIPALITY AND EDUCATIONAL ATTAINMENT
(AGUSTUS/AUGUST 2012)

PEDESAAN/RURAL KABUPATEN/KOTA REGENCY/ MUNICIPALITY	PENDIDIKAN TERTINGGI YANG DITAMATKAN/ EDUCATIONAL ATTAINMENT						JUMLAH TOTAL
	TIDAK/BLM PERNAH SEKOLAH NO SCHOOLING	TIDAK/BLM TAMAT SD DID NOT COMPLETE/ NOT YET COMPLETED PRIMARY SCHOOL	SEKOLAH DASAR PRIMARY SCHOOL	S L T P JUNIOR HIGH SCHOOL	S M T A SENIOR HIGH SCHOOL	DIPLOMA I/II/III AKADEMI/ UNIVERSITAS DIPLOMA I/II/III ACADEMY/ UNIVERSITY	
(1)	(2)	(3)	(4)	(5)	(6)	(7)	(8)
BOLAANG MONGONDOW	845	21,125	25,504	17,707	12,222	3,495	80,898
MINAHASA	-	7,268	16,476	17,298	23,869	6,913	71,824
KEP. SANGIHE	-	9,044	16,767	5,990	5,569	1,582	38,952
KEP. TALAUD	-	5,704	11,521	9,861	8,614	2,969	38,669
MINAHASA SELATAN	-	7,923	20,585	17,348	18,661	4,420	68,937
MINAHASA UTARA	-	7,001	10,242	6,850	15,040	3,671	42,804
BOLAANG MONGONDOW UTARA	605	5,477	10,032	3,924	3,278	1,893	25,209
KEP. SIAU, TAGULANDANG, BIARO	104	4,164	5,740	3,980	5,422	1,463	20,873
MINAHASA TENGGARA	-	6,038	13,824	9,541	11,402	2,639	43,444
BOLAANG MONGONDOW SELATAN	140	1,671	9,135	5,389	2,868	577	19,780
BOLAANG MONGONDOW TIMUR	-	3,596	7,505	4,751	4,700	1,193	21,745
KOTA MANADO	-	1,174	1,415	1,346	2,242	472	6,649
KOTA BITUNG	-	1,914	4,961	1,834	2,647	810	12,166
KOTA TOMOHON	-	1,515	1,493	2,770	5,277	2,949	14,004
KOTA KOTAMOBAGU	-	1,989	6,215	2,254	3,190	1,785	15,433
JUMLAH/TOTAL	1,694	85,603	161,415	110,843	125,001	36,831	521,387

TABEL 23.4
TABLE

PENDUDUK SULAWESI UTARA BERUMUR 15 TAHUN KE ATAS YANG BEKERJA SELAMA SEMINGGU YANG LALU
MENURUT KABUPATEN/KOTA DAN PENDIDIKAN TERTINGGI YANG DITAMATKAN
SULAWESI UTARA POPULATION 15 YEARS OF AGE AND OVER WHO WORKED DURING THE PREVIOUS WEEK
BY REGENCY/MUNICIPALITY AND EDUCATIONAL ATTAINMENT
(AGUSTUS/AUGUST 2012)

PERKOTAAN+PEDESAAN/URBAN+RURAL							LAKI-LAKI/MALE
KABUPATEN/KOTA REGENCY/ MUNICIPALITY	PENDIDIKAN TERTINGGI YANG DITAMATKAN/ EDUCATIONAL ATTAINMENT						JUMLAH TOTAL
	TIDAK/BLM PERNAH SEKOLAH NO SCHOOLING	TIDAK/BLM TAMAT SD DID NOT COMPLETE/ NOT YET COMPLETED PRIMARY SCHOOL	SEKOLAH DASAR PRIMARY SCHOOL	S L T P JUNIOR HIGH SCHOOL	S M T A SENIOR HIGH SCHOOL	DIPLOMA I/II/III AKADEMI/ UNIVERSITAS DIPLOMA I/II/III ACADEMY/ UNIVERSITY	
(1)	(2)	(3)	(4)	(5)	(6)	(7)	(8)
BOLAANG MONGONDOW	324	16,554	20,489	14,974	9,175	1,555	63,071
MINAHASA	-	12,735	19,202	20,039	35,081	7,409	94,466
KEP. SANGIHE	67	9,054	12,979	6,521	9,006	1,747	39,374
KEP. TALAUD	-	3,561	7,056	6,922	5,863	1,812	25,214
MINAHASA SELATAN	-	6,509	19,593	16,381	15,973	2,260	60,716
MINAHASA UTARA	-	6,301	9,862	8,120	22,342	5,123	51,748
BOLAANG MONGONDOW UTARA	453	4,372	7,665	3,426	2,397	1,113	19,426
KEP. SIAU, TAGULANDANG, BIARO	104	4,778	5,221	4,432	4,750	519	19,804
MINAHASA TENGGARA	-	3,994	11,097	7,109	7,660	1,249	31,109
BOLAANG MONGONDOW SELATAN	57	1,537	7,530	4,189	2,367	393	16,073
BOLAANG MONGONDOW TIMUR	-	3,117	7,107	4,440	3,612	736	19,012
KOTA MANADO	-	7,283	12,214	19,992	50,195	19,622	109,306
KOTA BITUNG	173	4,800	11,893	10,194	20,679	4,593	52,332
KOTA TOMOHON	-	2,763	3,528	5,129	10,364	3,823	25,607
KOTA KOTAMOBAGU	-	2,851	8,436	6,322	9,004	4,269	30,882
JUMLAH/TOTAL	1,178	90,209	163,872	138,190	208,468	56,223	658,140

TABEL 23.5
TABLE

PENDUDUK SULAWESI UTARA BERUMUR 15 TAHUN KE ATAS YANG BEKERJA SELAMA SEMINGGU YANG LALU
MENURUT KABUPATEN/KOTA DAN PENDIDIKAN TERTINGGI YANG DITAMATKAN
SULAWESI UTARA POPULATION 15 YEARS OF AGE AND OVER WHO WORKED DURING THE PREVIOUS WEEK
BY REGENCY/MUNICIPALITY AND EDUCATIONAL ATTAINMENT
(AGUSTUS/AUGUST 2012)

PERKOTAAN+PEDESAAN/ <i>URBAN+RURAL</i>	PENDIDIKAN TERTINGGI YANG DITAMATKAN/ <i>EDUCATIONAL ATTAINMENT</i>						PEREMPUAN/ <i>FEMALE</i>	JUMLAH <i>TOTAL</i>
	TIDAK/BLM PERNAH SEKOLAH NO SCHOOLING	TIDAK/BLM TAMAT SD DID NOT COMPLETE/ NOT YET COMPLETED PRIMARY SCHOOL	SEKOLAH DASAR PRIMARY SCHOOL	S L T P JUNIOR HIGH SCHOOL	S M T A SENIOR HIGH SCHOOL	DIPLOMA I/II/III AKADEMI/ UNIVERSITAS DIPLOMA I/II/III ACADEMY/ UNIVERSITY		
(1)	(2)	(3)	(4)	(5)	(6)	(7)	(8)	
BOLAANG MONGONDOW	521	5,325	5,751	3,486	3,713	2,112	20,908	
MINAHASA	-	4,805	9,058	9,331	15,166	5,707	44,067	
KEP. SANGIHE	-	2,591	5,287	2,106	3,815	1,948	15,747	
KEP. TALAUD	33	2,992	5,640	3,933	4,543	1,767	18,908	
MINAHASA SELATAN	-	3,132	4,708	4,588	6,792	3,352	22,572	
MINAHASA UTARA	-	2,333	3,237	2,534	11,611	5,713	25,428	
BOLAANG MONGONDOW UTARA	152	1,152	2,568	655	951	780	6,258	
KEP. SIAU, TAGULANDANG, BIARO	-	1,385	1,128	1,113	2,652	1,409	7,687	
MINAHASA TENGGARA	-	2,086	2,727	2,495	3,863	1,468	12,639	
BOLAANG MONGONDOW SELATAN	83	202	1,790	1,242	558	198	4,073	
BOLAANG MONGONDOW TIMUR	-	880	919	986	1,614	518	4,917	
KOTA MANADO	-	6,957	7,801	9,180	21,467	17,457	62,862	
KOTA BITUNG	-	1,599	2,249	5,548	10,549	3,309	23,254	
KOTA TOMOHON	-	1,908	1,395	2,458	4,700	4,027	14,488	
KOTA KOTAMOBAGU	-	1,176	2,843	2,124	5,957	3,244	15,344	
JUMLAH/TOTAL	789	38,523	57,101	51,779	97,951	53,009	299,152	

TABEL 24.1
TABLE

PENDUDUK SULAWESI UTARA BERUMUR 15 TAHUN KE ATAS YANG BEKERJA SELAMA SEMINGGU YANG LALU
MENURUT KABUPATEN/KOTA DAN LAPANGAN PEKERJAAN UTAMA
SULAWESI UTARA POPULATION 15 YEARS OF AGE AND OVER WHO WORKED DURING THE PREVIOUS WEEK
BY REGENCY/MUNICIPALITY AND MAIN INDUSTRY
(AGUSTUS/AUGUST 2012)

PERKOTAAN+PEDESAAN/URBAN+RURAL	LAPANGAN PEKERJAAN UTAMA/MAIN INDUSTRY *)									LAKI-LAKI+PEREMPUAN/MALE+FEMALE	
	1	2	3	4	5	6	7	8	9		
KABUPATEN/KOTA REGENCY/ MUNICIPALITY	(1)	(2)	(3)	(4)	(5)	(6)	(7)	(8)	(9)	(10)	(11)
BOLAANG MONGONDOW	39,143	11,122	3,370	208	5,550	11,305	4,056	951	8,274	83,979	
MINAHASA	55,997	1,604	4,713	-	12,174	27,423	11,691	4,071	20,860	138,533	
KEP. SANGIHE	26,462	726	2,990	108	3,697	7,281	4,232	824	8,801	55,121	
KEP. TALAUD	30,585	84	640	189	1,269	3,109	1,265	216	6,765	44,122	
MINAHASA SELATAN	40,613	1,747	8,778	63	4,753	11,744	5,025	1,048	9,517	83,288	
MINAHASA UTARA	17,261	2,703	4,950	941	7,728	14,983	8,847	2,910	16,853	77,176	
BOLAANG MONGONDOW UTARA	14,407	1,221	922	68	1,475	3,957	263	170	3,201	25,684	
KEP. SIAU, TAGULANDANG, BIARO	11,984	582	824	151	3,440	4,485	2,511	286	3,228	27,491	
MINAHASA TENGGARA	15,567	1,873	5,800	-	3,313	6,147	4,246	831	5,971	43,748	
BOLAANG MONGONDOW SELATAN	14,653	588	278	-	513	2,032	274	206	1,602	20,146	
BOLAANG MONGONDOW TIMUR	9,540	4,019	856	-	1,537	3,384	1,199	331	3,063	23,929	
KOTA MANADO	4,919	526	9,099	1,456	17,842	56,745	19,556	8,933	53,092	172,168	
KOTA BITUNG	15,136	1,214	10,801	234	5,420	13,029	10,442	1,419	17,891	75,586	
KOTA TOMOHON	9,184	647	1,188	407	4,081	8,070	2,877	1,022	12,619	40,095	
KOTA KOTAMOBAGU	6,686	1,337	2,677	-	3,234	15,838	3,214	1,689	11,551	46,226	
JUMLAH/TOTAL	312,137	29,993	57,886	3,825	76,026	189,532	79,698	24,907	183,288	957,292	

CATATAN/NOTE:

- *) 1. PERTANIAN, PERKEBUNAN, KEHUTANAN, PERBURUAN, dan PERIKANAN/AGRICULTURE, FORESTRY, HUNTING, AND FISHERY
 2. PERTAMBANGAN dan PENGGALIAN/MINING AND QUARRYING
 3. INDUSTRI/INDUSTRY
 4. LISTRIK, GAS dan AIR MINUM/ELECTRICITY,GAS AND WATER
 5. KONSTRUKSI/CONSTRUCTION
 6. PERDAGANGAN, RUMAH MAKAN dan JASA AKOMODASI/TRADE, RESTAURANTS AND ACCOMMODATION SERVICES
 7. TRANSPORTASI, PERGUDANGAN, dan KOMUNIKASI/TRANSPORTATION, STORAGE AND COMMUNICATION
 8. LEMBAGA KEUANGAN, REAL ESTATE, USAHA PERSEWAAN dan JASA PERUSAHAAN/FINANCING, REAL ESTATE AND BUSINESS SERVICES
 9. JASA KEMASYARAKATAN, SOSIAL dan PERORANGAN/COMMUNITY, SOCIAL AND PERSONAL SERVICES

TABEL 24.2
TABLE

PENDUDUK SULAWESI UTARA BERUMUR 15 TAHUN KE ATAS YANG BEKERJA SELAMA SEMINGGU YANG LALU
MENURUT KABUPATEN/KOTA DAN LAPANGAN PEKERJAAN UTAMA
SULAWESI UTARA POPULATION 15 YEARS OF AGE AND OVER WHO WORKED DURING THE PREVIOUS WEEK
BY REGENCY/MUNICIPALITY AND MAIN INDUSTRY
(AGUSTUS/AUGUST 2012)

PERKOTAAN/URBAN KABUPATEN/KOTA REGENCY/ MUNICIPALITY	LAPANGAN PEKERJAAN UTAMA/MAIN INDUSTRY *)									JUMLAH TOTAL
	1	2	3	4	5	6	7	8	9	
(1)	(2)	(3)	(4)	(5)	(6)	(7)	(8)	(9)	(10)	(11)
BOLAANG MONGONDOW	762	238	148	36	443	813	87	31	523	3,081
MINAHASA	25,781	549	2,156	-	5,897	12,746	7,736	2,123	9,721	66,709
KEP. SANGIHE	1,201	-	1,063	-	1,348	4,007	2,788	824	4,938	16,169
KEP. TALAUD	1,476	84	162	93	315	936	542	144	1,701	5,453
MINAHASA SELATAN	3,692	330	2,143	63	1,198	3,431	1,391	213	1,890	14,351
MINAHASA UTARA	2,262	492	2,167	941	3,346	9,110	4,887	1,980	9,187	34,372
BOLAANG MONGONDOW UTARA	225	-	31	-	27	66	27	-	99	475
KEP. SIAU, TAGULANDANG, BIARO	1,160	372	52	151	755	2,174	843	286	825	6,618
MINAHASA TENGGARA	94	-	9	-	39	79	-	-	83	304
BOLAANG MONGONDOW SELATAN	132	129	-	-	-	77	14	-	14	366
BOLAANG MONGONDOW TIMUR	661	388	15	-	101	646	131	16	226	2,184
KOTA MANADO	3,325	432	8,588	1,456	17,167	55,227	18,906	8,753	51,665	165,519
KOTA BITUNG	7,789	1,214	10,078	234	4,816	12,081	9,520	1,419	16,269	63,420
KOTA TOMOHON	5,590	556	551	286	2,666	5,671	2,004	420	8,347	26,091
KOTA KOTAMOBAGU	1,699	1,028	1,693	-	2,477	11,889	1,993	1,281	8,733	30,793
JUMLAH/TOTAL	55,849	5,812	28,856	3,260	40,595	118,953	50,869	17,490	114,221	435,905

CATATAN/NOTE:

- *) 1. PERTANIAN, PERKEBUNAN, KEHUTANAN, PERBURUAN, dan PERIKANAN/AGRICULTURE, FORESTRY, HUNTING, AND FISHERY
 2. PERTAMBANGAN dan PENGGALIAN/MINING AND QUARRYING
 3. INDUSTRI/INDUSTRY
 4. LISTRIK, GAS dan AIR MINUM/ELECTRICITY,GAS AND WATER
 5. KONSTRUKSI/CONSTRUCTION
 6. PERDAGANGAN, RUMAH MAKAN dan JASA AKOMODASI/TRADE, RESTAURANTS AND ACCOMMODATION SERVICES
 7. TRANSPORTASI, PERGUDANGAN, dan KOMUNIKASI/TRANSPORTATION, STORAGE AND COMMUNICATION
 8. LEMBAGA KEUANGAN, REAL ESTATE, USAHA PERSEWAAN dan JASA PERUSAHAAN/FINANCING, REAL ESTATE AND BUSINESS SERVICES
 9. JASA KEMASYARAKATAN, SOSIAL dan PERORANGAN/COMMUNITY, SOCIAL AND PERSONAL SERVICES

TABEL 24.3
TABLE

PENDUDUK SULAWESI UTARA BERUMUR 15 TAHUN KE ATAS YANG BEKERJA SELAMA SEMINGGU YANG LALU
MENURUT KABUPATEN/KOTA DAN LAPANGAN PEKERJAAN UTAMA
SULAWESI UTARA POPULATION 15 YEARS OF AGE AND OVER WHO WORKED DURING THE PREVIOUS WEEK
BY REGENCY/MUNICIPALITY AND MAIN INDUSTRY
(AGUSTUS/AUGUST 2012)

PEDESAAN/RURAL KABUPATEN/KOTA REGENCY/ MUNICIPALITY	LAPANGAN PEKERJAAN UTAMA/MAIN INDUSTRY *)									JUMLAH TOTAL
	1	2	3	4	5	6	7	8	9	
(1)	(2)	(3)	(4)	(5)	(6)	(7)	(8)	(9)	(10)	(11)
BOLAANG MONGONDOW	38,381	10,884	3,222	172	5,107	10,492	3,969	920	7,751	80,898
MINAHASA	30,216	1,055	2,557	-	6,277	14,677	3,955	1,948	11,139	71,824
KEP. SANGIHE	25,261	726	1,927	108	2,349	3,274	1,444	-	3,863	38,952
KEP. TALAUD	29,109	-	478	96	954	2,173	723	72	5,064	38,669
MINAHASA SELATAN	36,921	1,417	6,635	-	3,555	8,313	3,634	835	7,627	68,937
MINAHASA UTARA	14,999	2,211	2,783	-	4,382	5,873	3,960	930	7,666	42,804
BOLAANG MONGONDOW UTARA	14,182	1,221	891	68	1,448	3,891	236	170	3,102	25,209
KEP. SIAU, TAGULANDANG, BIARO	10,824	210	772	-	2,685	2,311	1,668	-	2,403	20,873
MINAHASA TENGGARA	15,473	1,873	5,791	-	3,274	6,068	4,246	831	5,888	43,444
BOLAANG MONGONDOW SELATAN	14,521	459	278	-	513	1,955	260	206	1,588	19,780
BOLAANG MONGONDOW TIMUR	8,879	3,631	841	-	1,436	2,738	1,068	315	2,837	21,745
KOTA MANADO	1,594	94	511	-	675	1,518	650	180	1,427	6,649
KOTA BITUNG	7,347	-	723	-	604	948	922	-	1,622	12,166
KOTA TOMOHON	3,594	91	637	121	1,415	2,399	873	602	4,272	14,004
KOTA KOTAMOBAGU	4,987	309	984	-	757	3,949	1,221	408	2,818	15,433
JUMLAH/TOTAL	256,288	24,181	29,030	565	35,431	70,579	28,829	7,417	69,067	521,387

CATATAN/NOTE:

- *) 1. PERTANIAN, PERKEBUNAN, KEHUTANAN, PERBURUAN, dan PERIKANAN/AGRICULTURE, FORESTRY, HUNTING, AND FISHERY
 2. PERTAMBANGAN dan PENGGALIAN/MINING AND QUARRYING
 3. INDUSTRI/INDUSTRY
 4. LISTRIK, GAS dan AIR MINUM/ELECTRICITY,GAS AND WATER
 5. KONSTRUKSI/CONSTRUCTION
 6. PERDAGANGAN, RUMAH MAKAN dan JASA AKOMODASI/TRADE, RESTAURANTS AND ACCOMMODATION SERVICES
 7. TRANSPORTASI, PERGUDANGAN, dan KOMUNIKASI/TRANSPORTATION, STORAGE AND COMMUNICATION
 8. LEMBAGA KEUANGAN, REAL ESTATE, USAHA PERSEWAAN dan JASA PERUSAHAAN/FINANCING, REAL ESTATE AND BUSINESS SERVICES
 9. JASA KEMASYARAKATAN, SOSIAL dan PERORANGAN/COMMUNITY, SOCIAL AND PERSONAL SERVICES

TABEL 24.4
TABLE

PENDUDUK SULAWESI UTARA BERUMUR 15 TAHUN KE ATAS YANG BEKERJA SELAMA SEMINGGU YANG LALU
MENURUT KABUPATEN/KOTA DAN LAPANGAN PEKERJAAN UTAMA
SULAWESI UTARA POPULATION 15 YEARS OF AGE AND OVER WHO WORKED DURING THE PREVIOUS WEEK
BY REGENCY/MUNICIPALITY AND MAIN INDUSTRY
(AGUSTUS/AUGUST 2012)

KABUPATEN/KOTA REGENCY/ MUNICIPALITY	LAPANGAN PEKERJAAN UTAMA/MAIN INDUSTRY *)									LAKI-LAKI/MALE
	1	2	3	4	5	6	7	8	9	JUMLAH TOTAL
(1)	(2)	(3)	(4)	(5)	(6)	(7)	(8)	(9)	(10)	(11)
BOLAANG MONGONDOW	32,724	11,091	2,387	208	5,404	2,651	4,056	156	4,394	63,071
MINAHASA	45,282	1,604	3,496	-	11,919	8,422	11,144	3,047	9,552	94,466
KEP. SANGIHE	21,550	726	2,153	108	3,515	2,736	4,145	573	3,868	39,374
KEP. TALAUD	17,626	84	497	93	1,232	1,013	1,128	142	3,399	25,214
MINAHASA SELATAN	34,197	1,747	7,506	63	4,753	3,569	4,594	445	3,842	60,716
MINAHASA UTARA	14,429	2,703	2,743	790	7,028	4,982	8,257	1,906	8,910	51,748
BOLAANG MONGONDOW UTARA	11,898	1,221	891	68	1,475	1,832	263	103	1,675	19,426
KEP. SIAU, TAGULANDANG, BIARO	9,475	582	824	84	3,406	1,263	2,511	113	1,546	19,804
MINAHASA TENGGARA	12,910	1,755	4,711	-	3,313	2,123	4,128	591	1,578	31,109
BOLAANG MONGONDOW SELATAN	12,914	588	208	-	513	489	208	80	1,073	16,073
BOLAANG MONGONDOW TIMUR	8,858	3,728	727	-	1,468	1,246	1,199	315	1,471	19,012
KOTA MANADO	4,517	526	6,451	1,203	17,842	26,710	17,714	7,252	27,091	109,306
KOTA BITUNG	14,283	998	7,991	234	5,251	4,400	10,442	403	8,330	52,332
KOTA TOMOHON	6,290	647	959	407	4,081	3,755	2,639	914	5,915	25,607
KOTA KOTAMOBAGU	5,761	1,084	1,604	-	3,234	8,806	3,028	930	6,435	30,882
JUMLAH/TOTAL	252,714	29,084	43,148	3,258	74,434	73,997	75,456	16,970	89,079	658,140

CATATAN/NOTE:

- *) 1. PERTANIAN, PERKEBUNAN, KEHUTANAN, PERBURUAN, dan PERIKANAN/AGRICULTURE, FORESTRY, HUNTING, AND FISHERY
 2. PERTAMBANGAN dan PENGGALIAN/MINING AND QUARRYING
 3. INDUSTRI/INDUSTRY
 4. LISTRIK, GAS dan AIR MINUM/ELECTRICITY,GAS AND WATER
 5. KONSTRUKSI/CONSTRUCTION
 6. PERDAGANGAN, RUMAH MAKAN dan JASA AKOMODASI/TRADE, RESTAURANTS AND ACCOMMODATION SERVICES
 7. TRANSPORTASI, PERGUDANGAN, dan KOMUNIKASI/TRANSPORTATION, STORAGE AND COMMUNICATION
 8. LEMBAGA KEUANGAN, REAL ESTATE, USAHA PERSEWAAN dan JASA PERUSAHAAN/FINANCING, REAL ESTATE AND BUSINESS SERVICES
 9. JASA KEMASYARAKATAN, SOSIAL dan PERORANGAN/COMMUNITY, SOCIAL AND PERSONAL SERVICES

TABEL 24.5
TABLE

PENDUDUK SULAWESI UTARA BERUMUR 15 TAHUN KE ATAS YANG BEKERJA SELAMA SEMINGGU YANG LALU
MENURUT KABUPATEN/KOTA DAN LAPANGAN PEKERJAAN UTAMA
SULAWESI UTARA POPULATION 15 YEARS OF AGE AND OVER WHO WORKED DURING THE PREVIOUS WEEK
BY REGENCY/MUNICIPALITY AND MAIN INDUSTRY
(AGUSTUS/AUGUST 2012)

KABUPATEN/KOTA REGENCY/ MUNICIPALITY	LAPANGAN PEKERJAAN UTAMA/MAIN INDUSTRY *)									JUMLAH TOTAL
	1	2	3	4	5	6	7	8	9	
(1)	(2)	(3)	(4)	(5)	(6)	(7)	(8)	(9)	(10)	(11)
BOLAANG MONGONDOW	6,419	31	983	-	146	8,654	-	795	3,880	20,908
MINAHASA	10,715	-	1,217	-	255	19,001	547	1,024	11,308	44,067
KEP. SANGIHE	4,912	-	837	-	182	4,545	87	251	4,933	15,747
KEP. TALAUD	12,959	-	143	96	37	2,096	137	74	3,366	18,908
MINAHASA SELATAN	6,416	-	1,272	-	-	8,175	431	603	5,675	22,572
MINAHASA UTARA	2,832	-	2,207	151	700	10,001	590	1,004	7,943	25,428
BOLAANG MONGONDOW UTARA	2,509	-	31	-	-	2,125	-	67	1,526	6,258
KEP. SIAU, TAGULANDANG, BIARO	2,509	-	-	67	34	3,222	-	173	1,682	7,687
MINAHASA TENGGARA	2,657	118	1,089	-	-	4,024	118	240	4,393	12,639
BOLAANG MONGONDOW SELATAN	1,739	-	70	-	-	1,543	66	126	529	4,073
BOLAANG MONGONDOW TIMUR	682	291	129	-	69	2,138	-	16	1,592	4,917
KOTA MANADO	402	-	2,648	253	-	30,035	1,842	1,681	26,001	62,862
KOTA BITUNG	853	216	2,810	-	169	8,629	-	1,016	9,561	23,254
KOTA TOMOHON	2,894	-	229	-	-	4,315	238	108	6,704	14,488
KOTA KOTAMOBAGU	925	253	1,073	-	-	7,032	186	759	5,116	15,344
JUMLAH/TOTAL	59,423	909	14,738	567	1,592	115,535	4,242	7,937	94,209	299,152

CATATAN/NOTE:

- *) 1. PERTANIAN, PERKEBUNAN, KEHUTANAN, PERBURUAN, dan PERIKANAN/AGRICULTURE, FORESTRY, HUNTING, AND FISHERY
 2. PERTAMBANGAN dan PENGGALIAN/MINING AND QUARRYING
 3. INDUSTRI/INDUSTRY
 4. LISTRIK, GAS dan AIR MINUM/ELECTRICITY,GAS AND WATER
 5. KONSTRUKSI/CONSTRUCTION
 6. PERDAGANGAN, RUMAH MAKAN dan JASA AKOMODASI/TRADE, RESTAURANTS AND ACCOMMODATION SERVICES
 7. TRANSPORTASI, PERGUDANGAN, dan KOMUNIKASI/TRANSPORTATION, STORAGE AND COMMUNICATION
 8. LEMBAGA KEUANGAN, REAL ESTATE, USAHA PERSEWAAN dan JASA PERUSAHAAN/FINANCING, REAL ESTATE AND BUSINESS SERVICES
 9. JASA KEMASYARAKATAN, SOSIAL dan PERORANGAN/COMMUNITY, SOCIAL AND PERSONAL SERVICES

TABEL 25.1
TABLE

PENDUDUK SULAWESI UTARA BERUMUR 15 TAHUN KE ATAS YANG BEKERJA SELAMA SEMINGGU YANG LALU
MENURUT KABUPATEN/KOTA DAN GOLONGAN UMUR
SULAWESI UTARA POPULATION 15 YEARS OF AGE AND OVER WHO WORKED DURING THE PREVIOUS WEEK
BY REGENCY/MUNICIPALITY AND MAIN EMPLOYMENT STATUS
(AGUSTUS/ AUGUST 2012)

PERKOTAAN+PEDESAAN/ <i>URBAN+RURAL</i>	LAKI-LAKI+PEREMPUAN/ <i>MALE+FEMALE</i>							JUMLAH <i>TOTAL</i>
	STATUS PEKERJAAN UTAMA/ <i>MAIN EMPLOYMENT STATUS</i> *)							
KABUPATEN/KOTA <i>REGENCY/ MUNICIPALITY</i>	1	2	3	4	5	6	7	
(1)	(2)	(3)	(4)	(5)	(6)	(7)	(8)	(9)
BOLAANG MONGONDOW	24,775	7,327	2,989	18,681	15,540	9,060	5,607	83,979
MINAHASA	43,297	14,960	7,161	41,961	6,229	9,530	15,395	138,533
KEP. SANGIHE	16,129	9,910	1,171	17,469	672	1,141	8,629	55,121
KEP. TALAUD	4,878	11,859	873	7,948	301	1,430	16,833	44,122
MINAHASA SELATAN	21,207	7,311	3,781	24,053	13,038	4,579	9,319	83,288
MINAHASA UTARA	15,299	8,163	4,693	36,257	2,046	4,585	6,133	77,176
BOLAANG MONGONDOW UTARA	5,729	5,005	2,171	6,238	749	729	5,063	25,684
KEP. SIAU, TAGULANDANG, BIARO	9,157	4,071	1,886	4,226	1,142	3,332	3,677	27,491
MINAHASA TENGGARA	15,611	3,715	900	12,642	2,844	3,738	4,298	43,748
BOLAANG MONGONDOW SELATAN	6,969	2,689	237	4,997	1,539	637	3,078	20,146
BOLAANG MONGONDOW TIMUR	6,780	1,847	883	8,361	1,748	2,636	1,674	23,929
KOTA MANADO	45,171	3,146	5,102	109,911	313	2,814	5,711	172,168
KOTA BITUNG	19,743	2,222	1,920	44,172	1,658	3,055	2,816	75,586
KOTA TOMOHON	7,791	3,545	1,225	19,362	686	3,197	4,289	40,095
KOTA KOTAMOBAGU	12,765	3,723	3,177	17,674	2,474	2,582	3,831	46,226
JUMLAH/ <i>TOTAL</i>	255,301	89,493	38,169	373,952	50,979	53,045	96,353	957,292

CATATAN/ *NOTE*:

- *) 1. BERUSAHA SENDIRI TANPA BANTUAN ORANG LAIN/ *OWN ACCOUNT WORKER*
 2. BERUSAHA DIBANTU BURUH TAK TETAP/ BURUH TAK DIBYR
EMPLOYER ASSISTED BY TEMPORARY WORKER/UNPAID WORKER
 3. BERUSAHA DIBANTU BURUH TETAP/BURUH DIBAYAR/ TETAP/BURUH DIBAYAR/ *EMPLOYER ASSISTED BY PERMANENT WORKER*
 4. BURUH/ KARYAWAN/PEGAWAI/ *EMPLOYEE*
 5. PEKERJA BEBAS DI PERTANIAN/ *CASUAL EMPLOYEE IN AGRICULTURE*
 6. PEKERJA BEBAS DI NON PERTANIAN/ *CASUAL EMPLOYEE NOT IN AGRICULTURE*
 7. PEKERJA TAK DIBAYAR/ *UNPAID WORKER*

TABEL 25.2
TABLE

PENDUDUK SULAWESI UTARA BERUMUR 15 TAHUN KE ATAS YANG BEKERJA SELAMA SEMINGGU YANG LALU
MENURUT KABUPATEN/KOTA DAN GOLONGAN UMUR
SULAWESI UTARA POPULATION 15 YEARS OF AGE AND OVER WHO WORKED DURING THE PREVIOUS WEEK
BY REGENCY/MUNICIPALITY AND MAIN EMPLOYMENT STATUS
(AGUSTUS/ AUGUST 2012)

PERKOTAAN/URBAN KABUPATEN/KOTA REGENCY/ MUNICIPALITY	STATUS PEKERJAAN UTAMA/ MAIN EMPLOYMENT STATUS *)							LAKI-LAKI+PEREMPUAN/MALE+FEMALE
	1	2	3	4	5	6	7	JUMLAH TOTAL
(1)	(2)	(3)	(4)	(5)	(6)	(7)	(8)	(9)
BOLAANG MONGONDOW	1,223	163	68	357	377	862	31	3,081
MINAHASA	19,929	7,468	4,322	23,080	1,406	3,404	7,100	66,709
KEP. SANGIHE	4,496	1,198	248	8,450	71	298	1,408	16,169
KEP. TALAUD	860	514	338	2,283	44	679	735	5,453
MINAHASA SELATAN	5,105	1,531	229	4,184	1,050	1,020	1,232	14,351
MINAHASA UTARA	7,128	2,157	1,937	20,445	284	482	1,939	34,372
BOLAANG MONGONDOW UTARA	134	27	74	192	-	-	48	475
KEP. SIAU, TAGULANDANG, BIARO	2,397	803	446	1,575	-	651	746	6,618
MINAHASA TENGGARA	140	-	-	164	-	-	-	304
BOLAANG MONGONDOW SELATAN	168	28	-	14	-	-	156	366
BOLAANG MONGONDOW TIMUR	764	223	57	921	50	50	119	2,184
KOTA MANADO	43,251	3,102	4,831	106,233	-	2,770	5,332	165,519
KOTA BITUNG	15,368	1,923	1,594	38,624	498	3,055	2,358	63,420
KOTA TOMOHON	4,959	2,539	625	12,511	400	2,301	2,756	26,091
KOTA KOTAMOBAGU	9,228	1,891	1,864	13,777	246	1,543	2,244	30,793
JUMLAH/TOTAL	115,150	23,567	16,633	232,810	4,426	17,115	26,204	435,905

CATATAN/ NOTE:

- *) 1. BERUSAHA SENDIRI TANPA BANTUAN ORANG LAIN/ OWN ACCOUNT WORKER
 2. BERUSAHA DIBANTU BURUH TAK TETAP/ BURUH TAK DIBYR
 EMPLOYER ASSISTED BY TEMPORARY WORKER/UNPAID WORKER
 3. BERUSAHA DIBANTU BURUH TETAP/BURUH DIBAYAR/ TETAP/BURUH DIBAYAR/ EMPLOYER ASSISTED BY PERMANENT WORKER
 4. BURUH/ KARYAWAN/PEGAWAI/ EMPLOYEE
 5. PEKERJA BEBAS DI PERTANIAN/ CASUAL EMPLOYEE IN AGRICULTURE
 6. PEKERJA BEBAS DI NON PERTANIAN/ CASUAL EMPLOYEE NOT IN AGRICULTURE
 7. PEKERJA TAK DIBAYAR/ UNPAID WORKER

TABEL 25.3
TABLE

PENDUDUK SULAWESI UTARA BERUMUR 15 TAHUN KE ATAS YANG BEKERJA SELAMA SEMINGGU YANG LALU
MENURUT KABUPATEN/KOTA DAN GOLONGAN UMUR
SULAWESI UTARA POPULATION 15 YEARS OF AGE AND OVER WHO WORKED DURING THE PREVIOUS WEEK
BY REGENCY/MUNICIPALITY AND MAIN EMPLOYMENT STATUS
(AGUSTUS/ AUGUST 2012)

PEDESAAN/RURAL	LAKI-LAKI+PEREMPUAN/MALE+FEMALE							JUMLAH TOTAL
	STATUS PEKERJAAN UTAMA/ MAIN EMPLOYMENT STATUS *)							
KABUPATEN/KOTA REGENCY/ MUNICIPALITY	1	2	3	4	5	6	7	
(1)	(2)	(3)	(4)	(5)	(6)	(7)	(8)	(9)
BOLAANG MONGONDOW	23,552	7,164	2,921	18,324	15,163	8,198	5,576	80,898
MINAHASA	23,368	7,492	2,839	18,881	4,823	6,126	8,295	71,824
KEP. SANGIHE	11,633	8,712	923	9,019	601	843	7,221	38,952
KEP. TALAUD	4,018	11,345	535	5,665	257	751	16,098	38,669
MINAHASA SELATAN	16,102	5,780	3,552	19,869	11,988	3,559	8,087	68,937
MINAHASA UTARA	8,171	6,006	2,756	15,812	1,762	4,103	4,194	42,804
BOLAANG MONGONDOW UTARA	5,595	4,978	2,097	6,046	749	729	5,015	25,209
KEP. SIAU, TAGULANDANG, BIARO	6,760	3,268	1,440	2,651	1,142	2,681	2,931	20,873
MINAHASA TENGGARA	15,471	3,715	900	12,478	2,844	3,738	4,298	43,444
BOLAANG MONGONDOW SELATAN	6,801	2,661	237	4,983	1,539	637	2,922	19,780
BOLAANG MONGONDOW TIMUR	6,016	1,624	826	7,440	1,698	2,586	1,555	21,745
KOTA MANADO	1,920	44	271	3,678	313	44	379	6,649
KOTA BITUNG	4,375	299	326	5,548	1,160	-	458	12,166
KOTA TOMOHON	2,832	1,006	600	6,851	286	896	1,533	14,004
KOTA KOTAMOBAGU	3,537	1,832	1,313	3,897	2,228	1,039	1,587	15,433
JUMLAH/TOTAL	140,151	65,926	21,536	141,142	46,553	35,930	70,149	521,387

CATATAN/ NOTE:

- *) 1. BERUSAHA SENDIRI TANPA BANTUAN ORANG LAIN/ OWN ACCOUNT WORKER
 2. BERUSAHA DIBANTU BURUH TAK TETAP/ BURUH TAK DIBYR
 EMPLOYER ASSISTED BY TEMPORARY WORKER/UNPAID WORKER
 3. BERUSAHA DIBANTU BURUH TETAP/BURUH DIBAYAR/ TETAP/BURUH DIBAYAR/ EMPLOYER ASSISTED BY PERMANENT WORKER
 4. BURUH/ KARYAWAN/PEGAWAI/ EMPLOYEE
 5. PEKERJA BEBAS DI PERTANIAN/ CASUAL EMPLOYEE IN AGRICULTURE
 6. PEKERJA BEBAS DI NON PERTANIAN/ CASUAL EMPLOYEE NOT IN AGRICULTURE
 7. PEKERJA TAK DIBAYAR/ UNPAID WORKER

TABEL 25.4
TABLE

PENDUDUK SULAWESI UTARA BERUMUR 15 TAHUN KE ATAS YANG BEKERJA SELAMA SEMINGGU YANG LALU
MENURUT KABUPATEN/KOTA DAN GOLONGAN UMUR
SULAWESI UTARA POPULATION 15 YEARS OF AGE AND OVER WHO WORKED DURING THE PREVIOUS WEEK
BY REGENCY/MUNICIPALITY AND MAIN EMPLOYMENT STATUS
(AGUSTUS/ AUGUST 2012)

PERKOTAAN+PEDESAAN/URBAN+RURAL								LAKI-LAKI/MALE
KABUPATEN/KOTA REGENCY/ MUNICIPALITY	STATUS PEKERJAAN UTAMA/ MAIN EMPLOYMENT STATUS *)							JUMLAH TOTAL
	1	2	3	4	5	6	7	
(1)	(2)	(3)	(4)	(5)	(6)	(7)	(8)	(9)
BOLAANG MONGONDOW	16,029	5,154	2,697	14,005	12,825	8,638	3,723	63,071
MINAHASA	30,683	10,009	5,804	28,183	4,825	9,139	5,823	94,466
KEP. SANGIHE	12,516	8,102	975	12,109	672	1,141	3,859	39,374
KEP. TALAUD	3,372	10,243	642	4,662	230	1,182	4,883	25,214
MINAHASA SELATAN	13,733	6,160	3,023	17,135	11,954	3,710	5,001	60,716
MINAHASA UTARA	10,368	5,426	3,644	25,177	1,727	3,975	1,431	51,748
BOLAANG MONGONDOW UTARA	4,885	4,225	2,140	4,645	749	729	2,053	19,426
KEP. SIAU, TAGULANDANG, BIARO	7,154	2,803	1,852	2,008	1,142	3,260	1,585	19,804
MINAHASA TENGGARA	11,808	2,615	900	8,154	2,497	3,034	2,101	31,109
BOLAANG MONGONDOW SELATAN	6,050	2,166	177	4,270	1,473	577	1,360	16,073
BOLAANG MONGONDOW TIMUR	5,456	1,292	883	6,340	1,748	2,567	726	19,012
KOTA MANADO	29,119	1,473	3,813	72,438	313	1,383	767	109,306
KOTA BITUNG	13,325	1,371	1,578	30,901	1,402	2,886	869	52,332
KOTA TOMOHON	5,674	2,264	1,117	12,344	273	2,537	1,398	25,607
KOTA KOTAMOBAGU	8,057	3,369	2,747	10,490	2,167	2,397	1,655	30,882
JUMLAH/TOTAL	178,229	66,672	31,992	252,861	43,997	47,155	37,234	658,140

CATATAN/ NOTE:

- *) 1. BERUSAHA SENDIRI TANPA BANTUAN ORANG LAIN/ OWN ACCOUNT WORKER
 2. BERUSAHA DIBANTU BURUH TAK TETAP/ BURUH TAK DIBYR
 EMPLOYER ASSISTED BY TEMPORARY WORKER/UNPAID WORKER
 3. BERUSAHA DIBANTU BURUH TETAP/BURUH DIBAYAR/ TETAP/BURUH DIBAYAR/ EMPLOYER ASSISTED BY PERMANENT WORKER
 4. BURUH/ KARYAWAN/PEGAWAI/ EMPLOYEE
 5. PEKERJA BEBAS DI PERTANIAN/ CASUAL EMPLOYEE IN AGRICULTURE
 6. PEKERJA BEBAS DI NON PERTANIAN/ CASUAL EMPLOYEE NOT IN AGRICULTURE
 7. PEKERJA TAK DIBAYAR/ UNPAID WORKER

TABEL 25.5
TABLE

PENDUDUK SULAWESI UTARA BERUMUR 15 TAHUN KE ATAS YANG BEKERJA SELAMA SEMINGGU YANG LALU
MENURUT KABUPATEN/KOTA DAN GOLONGAN UMUR
SULAWESI UTARA POPULATION 15 YEARS OF AGE AND OVER WHO WORKED DURING THE PREVIOUS WEEK
BY REGENCY/MUNICIPALITY AND MAIN EMPLOYMENT STATUS
(AGUSTUS/ AUGUST 2012)

PERKOTAAN+PEDESAAN/ <i>URBAN+RURAL</i>	STATUS PEKERJAAN UTAMA/ <i>MAIN EMPLOYMENT STATUS</i> *)							PEREMPUAN/ <i>FEMALE</i>	
	1	2	3	4	5	6	7	JUMLAH TOTAL	
KABUPATEN/KOTA <i>REGENCY/ MUNICIPALITY</i>	(1)	(2)	(3)	(4)	(5)	(6)	(7)	(8)	(9)
BOLAANG MONGONDOW	8,746	2,173	292	4,676	2,715	422	1,884	20,908	
MINAHASA	12,614	4,951	1,357	13,778	1,404	391	9,572	44,067	
KEP. SANGIHE	3,613	1,808	196	5,360	-	-	4,770	15,747	
KEP. TALAUD	1,506	1,616	231	3,286	71	248	11,950	18,908	
MINAHASA SELATAN	7,474	1,151	758	6,918	1,084	869	4,318	22,572	
MINAHASA UTARA	4,931	2,737	1,049	11,080	319	610	4,702	25,428	
BOLAANG MONGONDOW UTARA	844	780	31	1,593	-	-	3,010	6,258	
KEP. SIAU, TAGULANDANG, BIARO	2,003	1,268	34	2,218	-	72	2,092	7,687	
MINAHASA TENGGARA	3,803	1,100	-	4,488	347	704	2,197	12,639	
BOLAANG MONGONDOW SELATAN	919	523	60	727	66	60	1,718	4,073	
BOLAANG MONGONDOW TIMUR	1,324	555	-	2,021	-	69	948	4,917	
KOTA MANADO	16,052	1,673	1,289	37,473	-	1,431	4,944	62,862	
KOTA BITUNG	6,418	851	342	13,271	256	169	1,947	23,254	
KOTA TOMOHON	2,117	1,281	108	7,018	413	660	2,891	14,488	
KOTA KOTAMOBAGU	4,708	354	430	7,184	307	185	2,176	15,344	
JUMLAH/TOTAL	77,072	22,821	6,177	121,091	6,982	5,890	59,119	299,152	

CATATAN/ NOTE:

- *) 1. BERUSAHA SENDIRI TANPA BANTUAN ORANG LAIN/ *OWN ACCOUNT WORKER*
 2. BERUSAHA DIBANTU BURUH TAK TETAP/ BURUH TAK DIBYR
EMPLOYER ASSISTED BY TEMPORARY WORKER/UNPAID WORKER
 3. BERUSAHA DIBANTU BURUH TETAP/BURUH DIBAYAR/ TETAP/BURUH DIBAYAR/ *EMPLOYER ASSISTED BY PERMANENT WORKER*
 4. BURUH/ KARYAWAN/PEGAWAI/ *EMPLOYEE*
 5. PEKERJA BEBAS DI PERTANIAN/ *CASUAL EMPLOYEE IN AGRICULTURE*
 6. PEKERJA BEBAS DI NON PERTANIAN/ *CASUAL EMPLOYEE NOT IN AGRICULTURE*
 7. PEKERJA TAK DIBAYAR/ *UNPAID WORKER*

TABEL 26.1
TABLE

PENDUDUK SULAWESI UTARA BERUMUR 15 TAHUN KE ATAS YANG BEKERJA SELAMA SEMINGGU YANG LALU
DI KEGIATAN INFORMAL MENURUT KABUPATEN/KOTA DAN LAPANGAN PEKERJAAN UTAMA
SULAWESI UTARA POPULATION 15 YEARS OF AGE AND OVER WHO WORKED DURING THE PREVIOUS WEEK
IN INFORMAL ACTIVITY BY REGENCY/MUNICIPALITY AND MAIN INDUSTRY
(AGUSTUS/AUGUST 2012)

PERKOTAAN+PEDESAAN/URBAN+RURAL	LAKI-LAKI+PEREMPUAN/MALE+FEMALE									JUMLAH TOTAL
	LAPANGAN PEKERJAAN UTAMA/MAIN INDUSTRY *)									
KABUPATEN/KOTA REGENCY/ MUNICIPALITY	1	2	3	4	5	6	7	8	9	
(1)	(2)	(3)	(4)	(5)	(6)	(7)	(8)	(9)	(10)	(11)
BOLAANG MONGONDOW	35,266	6,952	2,101	-	3,253	9,429	2,755	-	875	60,636
MINAHASA	42,392	429	2,832	-	7,052	18,704	7,364	578	2,435	81,786
KEP. SANGIHE	23,449	618	1,802	-	829	4,394	2,105	97	540	33,834
KEP. TALAUD	29,910	84	464	-	813	1,655	660	-	399	33,985
MINAHASA SELATAN	33,181	586	4,649	-	2,636	7,861	2,740	62	1,657	53,372
MINAHASA UTARA	13,237	814	1,457	-	3,291	7,142	4,550	-	1,145	31,636
BOLAANG MONGONDOW UTARA	12,314	234	291	68	324	2,131	151	103	223	15,839
KEP. SIAU, TAGULANDANG, BIARO	10,887	555	420	-	2,848	2,427	2,124	-	314	19,575
MINAHASA TENGGARA	12,762	1,657	4,837	-	1,774	3,718	2,965	243	947	28,903
BOLAANG MONGONDOW SELATAN	11,401	523	193	-	326	1,289	151	66	241	14,195
BOLAANG MONGONDOW TIMUR	7,679	1,638	257	-	839	2,305	848	-	540	14,106
KOTA MANADO	3,210	-	2,862	-	854	26,645	8,907	612	8,567	51,657
KOTA BITUNG	6,992	197	1,779	-	2,365	6,953	7,086	379	1,887	27,638
KOTA TOMOHON	7,800	-	291	-	1,956	3,677	1,905	-	1,492	17,121
KOTA KOTAMOBAGU	5,597	320	1,312	-	1,555	9,407	2,357	-	1,814	22,362
JUMLAH/TOTAL	256,077	14,607	25,552	68	30,720	107,737	46,668	2,140	23,076	506,645

CATATAN/NOTE:

- *) 1. PERTANIAN, PERKEBUNAN, KEHUTANAN, PERBURUAN, dan PERIKANAN/AGRICULTURE, FORESTRY, HUNTING, AND FISHERY
2. PERTAMBANGAN dan PENGGALIAN/MINING AND QUARRYING
3. INDUSTRI/INDUSTRY
4. LISTRIK, GAS dan AIR MINUM/ELECTRICITY,GAS AND WATER
5. KONSTRUKSI/CONSTRUCTION
6. PERDAGANGAN, RUMAH MAKAN dan JASA AKOMODASI/TRADE, RESTAURANTS AND ACCOMMODATION SERVICES
7. TRANSPORTASI, PERGUDANGAN, dan KOMUNIKASI/TRANSPORTATION, STORAGE AND COMMUNICATION
8. LEMBAGA KEUANGAN, REAL ESTATE, USAHA PERSEWAAN dan JASA PERUSAHAAN/FINANCING, REAL ASTATE AND BUSINESS SERVICES
9. JASA KEMASYARAKATAN, SOSIAL dan PERORANGAN/COMMUNITY, SOCIAL AND PERSONAL SERVICES

TABEL 26.2
TABLE

PENDUDUK SULAWESI UTARA BERUMUR 15 TAHUN KE ATAS YANG BEKERJA SELAMA SEMINGGU YANG LALU
DI KEGIATAN INFORMAL MENURUT KABUPATEN/KOTA DAN LAPANGAN PEKERJAAN UTAMA
SULAWESI UTARA POPULATION 15 YEARS OF AGE AND OVER WHO WORKED DURING THE PREVIOUS WEEK
IN INFORMAL ACTIVITY BY REGENCY/MUNICIPALITY AND MAIN INDUSTRY
(AGUSTUS/AUGUST 2012)

PERKOTAAN/URBAN KABUPATEN/KOTA REGENCY/ MUNICIPALITY	LAPANGAN PEKERJAAN UTAMA/MAIN INDUSTRY *)									LAKI-LAKI+PEREMPUAN/MALE+FEMALE
	1	2	3	4	5	6	7	8	9	JUMLAH TOTAL
(1)	(2)	(3)	(4)	(5)	(6)	(7)	(8)	(9)	(10)	(11)
BOLAANG MONGONDOW	730	238	117	-	283	687	87	-	351	2,493
MINAHASA	17,435	138	1,187	-	2,533	8,022	5,181	-	990	35,486
KEP. SANGIHE	1,039	-	493	-	236	2,905	1,129	97	369	6,268
KEP. TALAUD	1,236	84	128	-	278	552	269	-	111	2,658
MINAHASA SELATAN	3,400	89	1,572	-	834	2,094	622	62	437	9,110
MINAHASA UTARA	1,832	-	245	-	878	4,219	2,048	-	401	9,623
BOLAANG MONGONDOW UTARA	193	-	-	-	-	-	-	-	16	209
KEP. SIAU, TAGULANDANG, BIARO	839	345	-	-	483	1,351	843	-	46	3,907
MINAHASA TENGGARA	52	-	9	-	-	79	-	-	-	140
BOLAANG MONGONDOW SELATAN	132	129	-	-	-	49	14	-	-	324
BOLAANG MONGONDOW TIMUR	492	50	-	-	-	434	51	-	19	1,046
KOTA MANADO	2,062	-	2,818	-	817	25,724	8,554	612	8,370	48,957
KOTA BITUNG	2,797	197	1,286	-	2,365	6,273	6,702	379	1,465	21,464
KOTA TOMOHON	4,940	-	78	-	1,235	2,636	1,162	-	1,149	11,200
KOTA KOTAMOBAGU	1,240	194	1,081	-	1,107	6,978	1,262	-	1,492	13,354
JUMLAH/TOTAL	38,419	1,464	9,014	-	11,049	62,003	27,924	1,150	15,216	166,239

CATATAN/NOTE:

- *) 1. PERTANIAN, PERKEBUNAN, KEHUTANAN, PERBURUAN, dan PERIKANAN/AGRICULTURE, FORESTRY, HUNTING, AND FISHERY
2. PERTAMBANGAN dan PENGGALIAN/MINING AND QUARRYING
3. INDUSTRI/INDUSTRY
4. LISTRIK, GAS dan AIR MINUM/ELECTRICITY,GAS AND WATER
5. KONSTRUKSI/CONSTRUCTION
6. PERDAGANGAN, RUMAH MAKAN dan JASA AKOMODASI/TRADE, RESTAURANTS AND ACCOMMODATION SERVICES
7. TRANSPORTASI, PERGUDANGAN, dan KOMUNIKASI/TRANSPORTATION, STORAGE AND COMMUNICATION
8. LEMBAGA KEUANGAN, REAL ESTATE, USAHA PERSEWAAN dan JASA PERUSAHAAN/FINANCING, REAL ASTATE AND BUSINESS SERVICES
9. JASA KEMASYARAKATAN, SOSIAL dan PERORANGAN/COMMUNITY, SOCIAL AND PERSONAL SERVICES

TABEL 26.3
TABLE

PENDUDUK SULAWESI UTARA BERUMUR 15 TAHUN KE ATAS YANG BEKERJA SELAMA SEMINGGU YANG LALU
DI KEGIATAN INFORMAL MENURUT KABUPATEN/KOTA DAN LAPANGAN PEKERJAAN UTAMA
SULAWESI UTARA POPULATION 15 YEARS OF AGE AND OVER WHO WORKED DURING THE PREVIOUS WEEK
IN INFORMAL ACTIVITY BY REGENCY/MUNICIPALITY AND MAIN INDUSTRY
(AGUSTUS/AUGUST 2012)

PEDESAAN/RURAL KABUPATEN/KOTA REGENCY/ MUNICIPALITY	LAPANGAN PEKERJAAN UTAMA/MAIN INDUSTRY *)									LAKI-LAKI+PEREMPUAN/MALE+FEMALE
	1	2	3	4	5	6	7	8	9	JUMLAH TOTAL
(1)	(2)	(3)	(4)	(5)	(6)	(7)	(8)	(9)	(10)	(11)
BOLAANG MONGONDOW	34,536	6,714	1,984	-	2,975	8,742	2,668	-	524	58,143
MINAHASA	24,957	291	1,645	-	4,519	10,682	2,183	578	1,445	46,300
KEP. SANGIHE	22,410	618	1,309	-	593	1,489	976	-	171	27,566
KEP. TALAUD	28,674	-	336	-	535	1,103	391	-	288	31,327
MINAHASA SELATAN	29,781	497	3,077	-	1,802	5,767	2,118	-	1,220	44,262
MINAHASA UTARA	11,405	814	1,212	-	2,413	2,923	2,502	-	744	22,013
BOLAANG MONGONDOW UTARA	12,121	234	291	68	324	2,131	151	103	207	15,630
KEP. SIAU, TAGULANDANG, BIARO	10,048	210	420	-	2,365	1,076	1,281	-	268	15,668
MINAHASA TENGGARA	12,710	1,657	4,828	-	1,774	3,639	2,965	243	947	28,763
BOLAANG MONGONDOW SELATAN	11,269	394	193	-	326	1,240	137	66	241	13,871
BOLAANG MONGONDOW TIMUR	7,187	1,588	257	-	839	1,871	797	-	521	13,060
KOTA MANADO	1,148	-	44	-	37	921	353	-	197	2,700
KOTA BITUNG	4,195	-	493	-	-	680	384	-	422	6,174
KOTA TOMOHON	2,860	-	213	-	721	1,041	743	-	343	5,921
KOTA KOTAMOBAGU	4,357	126	231	-	448	2,429	1,095	-	322	9,008
JUMLAH/TOTAL	217,658	13,143	16,538	68	19,671	45,734	18,744	990	7,860	340,406

CATATAN/NOTE:

- *) 1. PERTANIAN, PERKEBUNAN, KEHUTANAN, PERBURUAN, dan PERIKANAN/AGRICULTURE, FORESTRY, HUNTING, AND FISHERY
2. PERTAMBANGAN dan PENGGALIAN/MINING AND QUARRYING
3. INDUSTRI/INDUSTRY
4. LISTRIK, GAS dan AIR MINUM/ELECTRICITY,GAS AND WATER
5. KONSTRUKSI/CONSTRUCTION
6. PERDAGANGAN, RUMAH MAKAN dan JASA AKOMODASI/TRADE, RESTAURANTS AND ACCOMMODATION SERVICES
7. TRANSPORTASI, PERGUDANGAN, dan KOMUNIKASI/TRANSPORTATION, STORAGE AND COMMUNICATION
8. LEMBAGA KEUANGAN, REAL ESTATE, USAHA PERSEWAAN dan JASA PERUSAHAAN/FINANCING, REAL ASTATE AND BUSINESS SERVICES
9. JASA KEMASYARAKATAN, SOSIAL dan PERORANGAN/COMMUNITY, SOCIAL AND PERSONAL SERVICES

TABEL 26.4
TABLE

PENDUDUK SULAWESI UTARA BERUMUR 15 TAHUN KE ATAS YANG BEKERJA SELAMA SEMINGGU YANG LALU
DI KEGIATAN INFORMAL MENURUT KABUPATEN/KOTA DAN LAPANGAN PEKERJAAN UTAMA
SULAWESI UTARA POPULATION 15 YEARS OF AGE AND OVER WHO WORKED DURING THE PREVIOUS WEEK
IN INFORMAL ACTIVITY BY REGENCY/MUNICIPALITY AND MAIN INDUSTRY
(AGUSTUS/AUGUST 2012)

PERKOTAAN+PEDESAAN/URBAN+RURAL	LAPANGAN PEKERJAAN UTAMA/MAIN INDUSTRY *)									LAKI-LAKI/MALE	
	1	2	3	4	5	6	7	8	9	JUMLAH TOTAL	
KABUPATEN/KOTA REGENCY/ MUNICIPALITY	(1)	(2)	(3)	(4)	(5)	(6)	(7)	(8)	(9)	(10)	(11)
BOLAANG MONGONDOW	28,993	6,921	1,441	-	3,112	1,811	2,755	-	504		45,537
MINAHASA	33,897	429	2,301	-	7,052	4,688	6,993	402	1,203		56,965
KEP. SANGIHE	18,537	618	1,424	-	750	1,391	2,105	97	158		25,080
KEP. TALAUD	17,045	84	393	-	813	253	660	-	79		19,327
MINAHASA SELATAN	27,625	586	3,518	-	2,636	1,753	2,414	-	894		39,426
MINAHASA UTARA	10,525	814	268	-	3,092	1,568	4,550	-	245		21,062
BOLAANG MONGONDOW UTARA	9,872	234	291	68	324	629	151	103	84		11,756
KEP. SIAU, TAGULANDANG, BIARO	8,412	555	420	-	2,848	465	2,124	-	259		15,083
MINAHASA TENGGARA	10,216	1,539	3,952	-	1,774	914	2,847	243	111		21,596
BOLAANG MONGONDOW SELATAN	9,832	523	123	-	326	352	151	-	120		11,432
BOLAANG MONGONDOW TIMUR	7,100	1,638	128	-	839	811	848	-	332		11,696
KOTA MANADO	2,849	-	1,739	-	854	10,881	8,633	612	4,311		29,879
KOTA BITUNG	6,355	197	961	-	2,365	1,392	7,086	-	492		18,848
KOTA TOMOHON	4,994	-	291	-	1,956	1,317	1,797	-	398		10,753
KOTA KOTAMOBAGU	4,804	320	352	-	1,555	4,439	2,295	-	1,221		14,986
JUMLAH/TOTAL	201,056	14,458	17,607	68	30,296	32,664	45,409	1,457	10,411		353,426

CATATAN/NOTE:

- *) 1. PERTANIAN, PERKEBUNAN, KEHUTANAN, PERBURUAN, dan PERIKANAN/AGRICULTURE, FORESTRY, HUNTING, AND FISHERY
2. PERTAMBANGAN dan PENGGALIAN/MINING AND QUARRYING
3. INDUSTRI/INDUSTRY
4. LISTRIK, GAS dan AIR MINUM/ELECTRICITY,GAS AND WATER
5. KONSTRUKSI/CONSTRUCTION
6. PERDAGANGAN, RUMAH MAKAN dan JASA AKOMODASI/TRADE, RESTAURANTS AND ACCOMMODATION SERVICES
7. TRANSPORTASI, PERGUDANGAN, dan KOMUNIKASI/TRANSPORTATION, STORAGE AND COMMUNICATION
8. LEMBAGA KEUANGAN, REAL ESTATE, USAHA PERSEWAAN dan JASA PERUSAHAAN/FINANCING, REAL ASTATE AND BUSINESS SERVICES
9. JASA KEMASYARAKATAN, SOSIAL dan PERORANGAN/COMMUNITY, SOCIAL AND PERSONAL SERVICES

TABEL 26.5
TABLE

PENDUDUK SULAWESI UTARA BERUMUR 15 TAHUN KE ATAS YANG BEKERJA SELAMA SEMINGGU YANG LALU
DI KEGIATAN INFORMAL MENURUT KABUPATEN/KOTA DAN LAPANGAN PEKERJAAN UTAMA
SULAWESI UTARA POPULATION 15 YEARS OF AGE AND OVER WHO WORKED DURING THE PREVIOUS WEEK
IN INFORMAL ACTIVITY BY REGENCY/MUNICIPALITY AND MAIN INDUSTRY
(AGUSTUS/AUGUST 2012)

PERKOTAAN+PEDESAAN/URBAN+RURAL KABUPATEN/KOTA REGENCY/ MUNICIPALITY	LAPANGAN PEKERJAAN UTAMA/MAIN INDUSTRY *)									PEREMPUAN/FEMALE
	1	2	3	4	5	6	7	8	9	JUMLAH TOTAL
(1)	(2)	(3)	(4)	(5)	(6)	(7)	(8)	(9)	(10)	(11)
BOLAANG MONGONDOW	6,273	31	660	-	146	7,618	-	-	371	15,099
MINAHASA	8,495	-	531	-	-	14,016	371	176	1,232	24,821
KEP. SANGIHE	4,912	-	378	-	79	3,003	-	-	382	8,754
KEP. TALAUD	12,865	-	71	-	-	1,402	-	-	320	14,658
MINAHASA SELATAN	5,556	-	1,131	-	-	6,108	326	62	763	13,946
MINAHASA UTARA	2,712	-	1,189	-	199	5,574	-	-	900	10,574
BOLAANG MONGONDOW UTARA	2,442	-	-	-	-	1,502	-	-	139	4,083
KEP. SIAU, TAGULANDANG, BIARO	2,475	-	-	-	-	1,962	-	-	55	4,492
MINAHASA TENGGARA	2,546	118	885	-	-	2,804	118	-	836	7,307
BOLAANG MONGONDOW SELATAN	1,569	-	70	-	-	937	-	66	121	2,763
BOLAANG MONGONDOW TIMUR	579	-	129	-	-	1,494	-	-	208	2,410
KOTA MANADO	361	-	1,123	-	-	15,764	274	-	4,256	21,778
KOTA BITUNG	637	-	818	-	-	5,561	-	379	1,395	8,790
KOTA TOMOHON	2,806	-	-	-	-	2,360	108	-	1,094	6,368
KOTA KOTAMOBAGU	793	-	960	-	-	4,968	62	-	593	7,376
JUMLAH/TOTAL	55,021	149	7,945	-	424	75,073	1,259	683	12,665	153,219

CATATAN/NOTE:

- *) 1. PERTANIAN, PERKEBUNAN, KEHUTANAN, PERBURUAN, dan PERIKANAN/AGRICULTURE, FORESTRY, HUNTING, AND FISHERY
 2. PERTAMBANGAN dan PENGGALIAN/MINING AND QUARRYING
 3. INDUSTRI/INDUSTRY
 4. LISTRIK, GAS dan AIR MINUM/ELECTRICITY,GAS AND WATER
 5. KONSTRUKSI/CONSTRUCTION
 6. PERDAGANGAN, RUMAH MAKAN dan JASA AKOMODASI/TRADE, RESTAURANTS AND ACCOMMODATION SERVICES
 7. TRANSPORTASI, PERGUDANGAN, dan KOMUNIKASI/TRANSPORTATION, STORAGE AND COMMUNICATION
 8. LEMBAGA KEUANGAN, REAL ESTATE, USAHA PERSEWAAN dan JASA PERUSAHAAN/FINANCING, REAL ASTATE AND BUSINESS SERVICES
 9. JASA KEMASYARAKATAN, SOSIAL dan PERORANGAN/COMMUNITY, SOCIAL AND PERSONAL SERVICES

TABEL 27.1
TABLE

PENDUDUK SULAWESI UTARA BERUMUR 15 TAHUN KE ATAS YANG BEKERJA SELAMA SEMINGGU YANG LALU
KEGIATAN INFORMAL MENURUT KABUPATEN/KOTA DAN GOLONGAN UMUR
SULAWESI UTARA POPULATION 15 YEARS OF AGE AND OVER WHO WORKED DURING THE PREVIOUS WEEK
IN INFORMAL ACTIVITY BY REGENCY/ MUNICIPALITY AND AGE GROUP
(AGUSTUS/AUGUST 2012)

PERKOTAAN+PEDESAAN/URBAN+RURAL

LAKI-LAKI+PEREMPUAN/MALE+FEMALE

KABUPATEN/KOTA REGENCY/ MUNICIPALITY	GOLONGAN UMUR/ AGE GROUP										JUMLAH TOTAL
	15-19	20-24	25-29	30-34	35-39	40-44	45-49	50-54	55-59	60+	
(1)	(2)	(3)	(4)	(5)	(6)	(7)	(8)	(9)	(10)	(11)	(12)
BOLAANG MONGONDOW	1,655	5,484	7,105	9,654	8,126	8,010	6,454	5,423	3,936	4,789	60,636
MINAHASA	4,755	4,050	4,840	11,333	11,587	9,168	10,046	7,391	7,683	10,933	81,786
KEP. SANGIHE	1,298	2,411	3,602	3,214	4,605	3,670	3,993	3,824	3,177	4,040	33,834
KEP. TALAUD	1,426	2,133	3,271	5,077	3,678	4,239	3,754	3,390	2,733	4,284	33,985
MINAHASA SELATAN	2,078	2,675	3,167	7,737	7,495	6,940	7,112	4,540	4,232	7,396	53,372
MINAHASA UTARA	1,620	2,078	3,350	4,944	3,674	4,221	3,835	2,154	2,614	3,146	31,636
BOLAANG MONGONDOW UTARA	725	1,236	1,745	2,350	2,095	2,182	2,198	1,296	1,010	1,002	15,839
KEP. SIAU, TAGULANDANG, BIARO	718	1,987	1,172	2,534	1,927	3,185	2,139	2,146	1,845	1,922	19,575
MINAHASA TENGGARA	1,962	1,680	2,250	3,702	3,920	4,212	3,345	2,062	1,801	3,969	28,903
BOLAANG MONGONDOW SELATAN	603	491	1,412	2,789	2,401	1,605	1,413	1,429	657	1,395	14,195
BOLAANG MONGONDOW TIMUR	672	717	1,515	1,909	1,904	2,112	1,556	1,507	1,013	1,201	14,106
KOTA MANADO	559	2,543	4,355	6,954	8,549	9,419	6,212	4,552	3,026	5,488	51,657
KOTA BITUNG	1,303	1,021	2,212	4,140	4,377	3,674	3,944	2,099	2,904	1,964	27,638
KOTA TOMOHON	913	787	1,086	1,714	1,699	2,389	1,912	1,764	1,363	3,494	17,121
KOTA KOTAMOBAGU	942	1,994	944	3,859	3,086	3,446	2,168	2,192	1,979	1,752	22,362
JUMLAH/TOTAL	21,229	31,287	42,026	71,910	69,123	68,472	60,081	45,769	39,973	56,775	506,645

TABEL 27.2
TABLE

PENDUDUK SULAWESI UTARA BERUMUR 15 TAHUN KE ATAS YANG BEKERJA SELAMA SEMINGGU YANG LALU
KEGIATAN INFORMAL MENURUT KABUPATEN/KOTA DAN GOLONGAN UMUR
SULAWESI UTARA POPULATION 15 YEARS OF AGE AND OVER WHO WORKED DURING THE PREVIOUS WEEK
IN INFORMAL ACTIVITY BY REGENCY/ MUNICIPALITY AND AGE GROUP
(AGUSTUS/AUGUST 2012)

PERKOTAAN/URBAN KABUPATEN/KOTA REGENCY/ MUNICIPALITY	LAKI-LAKI+PEREMPUAN/MALE+FEMALE										JUMLAH TOTAL
	GOLONGAN UMUR/ AGE GROUP										
	15-19	20-24	25-29	30-34	35-39	40-44	45-49	50-54	55-59	60+	
(1)	(2)	(3)	(4)	(5)	(6)	(7)	(8)	(9)	(10)	(11)	(12)
BOLAANG MONGONDOW	105	210	335	358	282	426	308	129	125	215	2,493
MINAHASA	2,589	1,884	3,026	3,671	4,572	3,972	4,232	3,341	2,975	5,224	35,486
KEP. SANGIHE	98	136	1,217	194	890	720	1,077	584	543	809	6,268
KEP. TALAUD	41	146	263	393	435	213	296	400	163	308	2,658
MINAHASA SELATAN	252	357	547	1,365	1,324	1,192	1,448	484	1,025	1,116	9,110
MINAHASA UTARA	323	162	849	1,745	1,244	1,791	1,807	-	955	747	9,623
BOLAANG MONGONDOW UTARA	-	-	64	16	68	34	-	27	-	-	209
KEP. SIAU, TAGULANDANG, BIARO	56	323	208	504	386	755	556	432	251	436	3,907
MINAHASA TENGGARA	-	-	-	-	-	-	40	22	-	78	140
BOLAANG MONGONDOW SELATAN	-	-	-	101	28	42	48	55	20	30	324
BOLAANG MONGONDOW TIMUR	61	30	109	109	146	123	90	147	120	111	1,046
KOTA MANADO	559	2,543	4,140	6,624	8,379	9,073	5,786	4,268	2,790	4,795	48,957
KOTA BITUNG	1,153	721	2,088	3,168	3,549	2,704	2,600	1,615	2,308	1,558	21,464
KOTA TOMOHON	538	537	844	1,160	1,244	1,596	1,116	1,116	819	2,230	11,200
KOTA KOTAMOBAGU	249	1,202	395	2,434	1,901	2,135	1,284	1,300	1,273	1,181	13,354
JUMLAH/TOTAL	6,024	8,251	14,085	21,842	24,448	24,776	20,688	13,920	13,367	18,838	166,239

TABEL 27.3
TABLE

PENDUDUK SULAWESI UTARA BERUMUR 15 TAHUN KE ATAS YANG BEKERJA SELAMA SEMINGGU YANG LALU
KEGIATAN INFORMAL MENURUT KABUPATEN/KOTA DAN GOLONGAN UMUR
SULAWESI UTARA POPULATION 15 YEARS OF AGE AND OVER WHO WORKED DURING THE PREVIOUS WEEK
IN INFORMAL ACTIVITY BY REGENCY/ MUNICIPALITY AND AGE GROUP
(AGUSTUS/AUGUST 2012)

PEDESAAN/RURAL

LAKI-LAKI+PEREMPUAN/MALE+FEMALE

KABUPATEN/KOTA REGENCY/ MUNICIPALITY	GOLONGAN UMUR/ AGE GROUP										JUMLAH TOTAL
	15-19	20-24	25-29	30-34	35-39	40-44	45-49	50-54	55-59	60+	
(1)	(2)	(3)	(4)	(5)	(6)	(7)	(8)	(9)	(10)	(11)	(12)
BOLAANG MONGONDOW	1,550	5,274	6,770	9,296	7,844	7,584	6,146	5,294	3,811	4,574	58,143
MINAHASA	2,166	2,166	1,814	7,662	7,015	5,196	5,814	4,050	4,708	5,709	46,300
KEP. SANGIHE	1,200	2,275	2,385	3,020	3,715	2,950	2,916	3,240	2,634	3,231	27,566
KEP. TALAUD	1,385	1,987	3,008	4,684	3,243	4,026	3,458	2,990	2,570	3,976	31,327
MINAHASA SELATAN	1,826	2,318	2,620	6,372	6,171	5,748	5,664	4,056	3,207	6,280	44,262
MINAHASA UTARA	1,297	1,916	2,501	3,199	2,430	2,430	2,028	2,154	1,659	2,399	22,013
BOLAANG MONGONDOW UTARA	725	1,236	1,681	2,334	2,027	2,148	2,198	1,269	1,010	1,002	15,630
KEP. SIAU, TAGULANDANG, BIARO	662	1,664	964	2,030	1,541	2,430	1,583	1,714	1,594	1,486	15,668
MINAHASA TENGGARA	1,962	1,680	2,250	3,702	3,920	4,212	3,305	2,040	1,801	3,891	28,763
BOLAANG MONGONDOW SELATAN	603	491	1,412	2,688	2,373	1,563	1,365	1,374	637	1,365	13,871
BOLAANG MONGONDOW TIMUR	611	687	1,406	1,800	1,758	1,989	1,466	1,360	893	1,090	13,060
KOTA MANADO	-	-	215	330	170	346	426	284	236	693	2,700
KOTA BITUNG	150	300	124	972	828	970	1,344	484	596	406	6,174
KOTA TOMOHON	375	250	242	554	455	793	796	648	544	1,264	5,921
KOTA KOTAMOBAGU	693	792	549	1,425	1,185	1,311	884	892	706	571	9,008
JUMLAH/TOTAL	15,205	23,036	27,941	50,068	44,675	43,696	39,393	31,849	26,606	37,937	340,406

TABEL 27.4
TABLE

PENDUDUK SULAWESI UTARA BERUMUR 15 TAHUN KE ATAS YANG BEKERJA SELAMA SEMINGGU YANG LALU
KEGIATAN INFORMAL MENURUT KABUPATEN/KOTA DAN GOLONGAN UMUR
SULAWESI UTARA POPULATION 15 YEARS OF AGE AND OVER WHO WORKED DURING THE PREVIOUS WEEK
IN INFORMAL ACTIVITY BY REGENCY/ MUNICIPALITY AND AGE GROUP
(AGUSTUS/AUGUST 2012)

PERKOTAAN+PEDESAAN/URBAN+RURAL

LAKI-LAKI/MALE

KABUPATEN/KOTA REGENCY/ MUNICIPALITY	GOLONGAN UMUR/ AGE GROUP										JUMLAH TOTAL
	15-19	20-24	25-29	30-34	35-39	40-44	45-49	50-54	55-59	60+	
(1)	(2)	(3)	(4)	(5)	(6)	(7)	(8)	(9)	(10)	(11)	(12)
BOLAANG MONGONDOW	1,478	4,984	4,635	7,664	5,652	6,120	4,281	4,548	2,611	3,564	45,537
MINAHASA	3,970	3,265	3,706	8,146	8,279	5,702	7,210	5,271	4,324	7,092	56,965
KEP. SANGIHE	938	2,280	2,998	2,694	3,180	2,726	2,655	2,644	2,019	2,946	25,080
KEP. TALAUD	837	1,407	1,954	2,962	1,835	2,546	2,138	1,910	1,124	2,614	19,327
MINAHASA SELATAN	2,078	2,244	2,194	5,238	5,684	5,439	5,373	3,285	3,137	4,754	39,426
MINAHASA UTARA	862	1,282	2,563	3,354	2,127	2,819	2,136	1,386	1,974	2,559	21,062
BOLAANG MONGONDOW UTARA	618	1,236	1,189	1,516	1,894	1,445	1,428	911	935	584	11,756
KEP. SIAU, TAGULANDANG, BIARO	566	1,640	1,028	2,302	1,716	2,311	1,506	1,534	1,070	1,410	15,083
MINAHASA TENGGARA	1,575	1,680	1,584	3,036	3,330	2,442	2,209	1,804	1,456	2,480	21,596
BOLAANG MONGONDOW SELATAN	520	325	1,280	2,261	1,852	1,225	993	1,134	497	1,345	11,432
BOLAANG MONGONDOW TIMUR	577	638	1,270	1,870	1,375	1,675	1,256	1,150	794	1,091	11,696
KOTA MANADO	285	1,995	2,310	3,656	4,495	6,027	3,216	3,145	2,059	2,691	29,879
KOTA BITUNG	1,014	732	1,872	2,596	2,400	2,711	2,938	1,469	1,824	1,292	18,848
KOTA TOMOHON	589	571	762	970	1,274	1,274	1,269	1,121	1,051	1,872	10,753
KOTA KOTAMOBAGU	942	1,622	686	3,199	1,992	1,674	1,470	1,176	1,289	936	14,986
JUMLAH/TOTAL	16,849	25,901	30,031	51,464	47,085	46,136	40,078	32,488	26,164	37,230	353,426

TABEL 27.5
TABLE

PENDUDUK SULAWESI UTARA BERUMUR 15 TAHUN KE ATAS YANG BEKERJA SELAMA SEMINGGU YANG LALU
KEGIATAN INFORMAL MENURUT KABUPATEN/KOTA DAN GOLONGAN UMUR
SULAWESI UTARA POPULATION 15 YEARS OF AGE AND OVER WHO WORKED DURING THE PREVIOUS WEEK
IN INFORMAL ACTIVITY BY REGENCY/ MUNICIPALITY AND AGE GROUP
(AGUSTUS/AUGUST 2012)

PERKOTAAN+PEDESAAN/URBAN+RURAL	PEREMPUAN/FEMALE										
	GOLONGAN UMUR/ AGE GROUP										JUMLAH TOTAL
KABUPATEN/KOTA REGENCY/ MUNICIPALITY	15-19	20-24	25-29	30-34	35-39	40-44	45-49	50-54	55-59	60+	
(1)	(2)	(3)	(4)	(5)	(6)	(7)	(8)	(9)	(10)	(11)	(12)
BOLAANG MONGONDOW	177	500	2,470	1,990	2,474	1,890	2,173	875	1,325	1,225	15,099
MINAHASA	785	785	1,134	3,187	3,308	3,466	2,836	2,120	3,359	3,841	24,821
KEP. SANGIHE	360	131	604	520	1,425	944	1,338	1,180	1,158	1,094	8,754
KEP. TALAUD	589	726	1,317	2,115	1,843	1,693	1,616	1,480	1,609	1,670	14,658
MINAHASA SELATAN	-	431	973	2,499	1,811	1,501	1,739	1,255	1,095	2,642	13,946
MINAHASA UTARA	758	796	787	1,590	1,547	1,402	1,699	768	640	587	10,574
BOLAANG MONGONDOW UTARA	107	-	556	834	201	737	770	385	75	418	4,083
KEP. SIAU, TAGULANDANG, BIARO	152	347	144	232	211	874	633	612	775	512	4,492
MINAHASA TENGGARA	387	-	666	666	590	1,770	1,136	258	345	1,489	7,307
BOLAANG MONGONDOW SELATAN	83	166	132	528	549	380	420	295	160	50	2,763
BOLAANG MONGONDOW TIMUR	95	79	245	39	529	437	300	357	219	110	2,410
KOTA MANADO	274	548	2,045	3,298	4,054	3,392	2,996	1,407	967	2,797	21,778
KOTA BITUNG	289	289	340	1,544	1,977	963	1,006	630	1,080	672	8,790
KOTA TOMOHON	324	216	324	744	425	1,115	643	643	312	1,622	6,368
KOTA KOTAMOBAGU	-	372	258	660	1,094	1,772	698	1,016	690	816	7,376
JUMLAH/TOTAL	4,380	5,386	11,995	20,446	22,038	22,336	20,003	13,281	13,809	19,545	153,219

TABEL 28.1
TABLE

PENDUDUK SULAWESI UTARA BERUMUR 15 TAHUN KE ATAS YANG BEKERJA SELAMA SEMINGGU YANG LALU
KEGIATAN INFORMAL MENURUT KABUPATEN/KOTA DAN PENDIDIKAN TERTINGGI YANG DITAMATKAN
SULAWESI UTARA POPULATION 15 YEARS OF AGE AND OVER WHO WORKED DURING THE PREVIOUS WEEK
IN INFORMAL ACTIVITY BY REGENCY/ MUNICIPALITY AND AEDUCATIONAL ATTAINMENT
(AGUSTUS/AUGUST 2012)

PERKOTAAN+PEDESAAN/URBAN+RURAL	LAKI-LAKI+PEREMPUAN/MALE+FEMALE						JUMLAH TOTAL
	PENDIDIKAN TERTINGGI YANG DITAMATKAN/ EDUCATIONAL ATTAINMENT						
KABUPATEN/KOTA REGENCY/ MUNICIPALITY	TIDAK/BLM PERNAH SEKOLAH NO SCHOOLING	TIDAK/BLM TAMAT SD DID NOT COMPLETE/ NOT YET COMPLETED PRIMARY SCHOOL	SEKOLAH DASAR PRIMARY SCHOOL	S L T P JUNIOR HIGH SCHOOL	S M T A SENIOR HIGH SCHOOL	DIPLOMA I/II/III AKADEMI/ UNIVERSITAS DIPLOMA I/II/III ACADEMY/ UNIVERSITY	
(1)	(2)	(3)	(4)	(5)	(6)	(7)	(8)
BOLAANG MONGONDOW	655	18,152	20,619	14,278	6,608	324	60,636
MINAHASA	-	11,693	21,287	19,002	27,422	2,382	81,786
KEP. SANGIHE	67	8,525	14,678	5,496	5,001	67	33,834
KEP. TALAUD	33	5,899	11,848	9,438	6,579	188	33,985
MINAHASA SELATAN	-	7,540	18,725	14,283	12,273	551	53,372
MINAHASA UTARA	-	5,880	7,776	5,788	11,166	1,026	31,636
BOLAANG MONGONDOW UTARA	522	3,753	6,942	2,862	1,692	68	15,839
KEP. SIAU, TAGULANDANG, BIARO	104	5,421	5,222	4,287	4,469	72	19,575
MINAHASA TENGGARA	-	4,752	9,469	7,443	6,611	628	28,903
BOLAANG MONGONDOW SELATAN	140	1,554	7,577	3,549	1,309	66	14,195
BOLAANG MONGONDOW TIMUR	-	2,631	5,676	3,229	2,441	129	14,106
KOTA MANADO	-	7,980	11,533	11,432	17,899	2,813	51,657
KOTA BITUNG	173	3,674	8,007	6,728	8,887	169	27,638
KOTA TOMOHON	-	3,431	2,979	4,394	6,003	314	17,121
KOTA KOTAMOBAGU	-	3,418	7,871	4,655	5,698	720	22,362
JUMLAH/TOTAL	1,694	94,303	160,209	116,864	124,058	9,517	506,645

TABEL 28.2
TABLE

PENDUDUK SULAWESI UTARA BERUMUR 15 TAHUN KE ATAS YANG BEKERJA SELAMA SEMINGGU YANG LALU
KEGIATAN INFORMAL MENURUT KABUPATEN/KOTA DAN PENDIDIKAN TERTINGGI YANG DITAMATKAN
SULAWESI UTARA POPULATION 15 YEARS OF AGE AND OVER WHO WORKED DURING THE PREVIOUS WEEK
IN INFORMAL ACTIVITY BY REGENCY/ MUNICIPALITY AND AEDUCATIONAL ATTAINMENT
(AGUSTUS/AUGUST 2012)

PERKOTAAN/URBAN KABUPATEN/KOTA REGENCY/ MUNICIPALITY	Pendidikan Tertinggi yang Ditamatkan/ Educational Attainment						JUMLAH TOTAL
	Tidak/BLM PERNAH SEKOLAH NO SCHOOLING	Tidak/BLM TAMAT SD DID NOT COMPLETE/ NOT YET COMPLETED PRIMARY SCHOOL	SEKOLAH DASAR PRIMARY SCHOOL	S L T P JUNIOR HIGH SCHOOL	S M T A SENIOR HIGH SCHOOL	DIPLOMA I/II/III AKADEMI/ UNIVERSITAS DIPLOMA I/II/III ACADEMY/ UNIVERSITY	
(1)	(2)	(3)	(4)	(5)	(6)	(7)	(8)
BOLAANG MONGONDOW	-	642	595	717	539	-	2,493
MINAHASA	-	6,389	7,821	6,333	13,993	950	35,486
KEP. SANGIHE	67	1,227	1,048	1,392	2,467	67	6,268
KEP. TALAUD	33	527	877	768	453	-	2,658
MINAHASA SELATAN	-	1,554	2,738	2,407	2,216	195	9,110
MINAHASA UTARA	-	460	1,319	1,545	5,399	900	9,623
BOLAANG MONGONDOW UTARA	-	16	111	66	16	-	209
KEP. SIAU, TAGULANDANG, BIARO	-	1,443	457	876	1,126	-	3,907
MINAHASA TENGGARA	-	-	-	24	94	22	140
BOLAANG MONGONDOW SELATAN	-	68	185	28	43	-	324
BOLAANG MONGONDOW TIMUR	-	251	262	428	105	-	1,046
KOTA MANADO	-	7,274	10,676	10,930	17,308	2,769	48,957
KOTA BITUNG	173	2,435	4,866	6,036	7,785	169	21,464
KOTA TOMOHON	-	2,421	2,065	2,742	3,779	193	11,200
KOTA KOTAMOBAGU	-	1,687	3,381	3,265	4,400	621	13,354
JUMLAH/TOTAL	273	26,399	36,401	37,557	59,723	5,886	166,239

TABEL 28.3
TABLE

PENDUDUK SULAWESI UTARA BERUMUR 15 TAHUN KE ATAS YANG BEKERJA SELAMA SEMINGGU YANG LALU
KEGIATAN INFORMAL MENURUT KABUPATEN/KOTA DAN PENDIDIKAN TERTINGGI YANG DITAMATKAN
SULAWESI UTARA POPULATION 15 YEARS OF AGE AND OVER WHO WORKED DURING THE PREVIOUS WEEK
IN INFORMAL ACTIVITY BY REGENCY/ MUNICIPALITY AND AEDUCATIONAL ATTAINMENT
(AGUSTUS/AUGUST 2012)

PEDESAAN/RURAL KABUPATEN/KOTA REGENCY/ MUNICIPALITY	Pendidikan Tertinggi yang Ditamatkan/ Educational Attainment						JUMLAH TOTAL
	Tidak/BLM PERNAH SEKOLAH NO SCHOOLING	Tidak/BLM TAMAT SD DID NOT COMPLETE/ NOT YET COMPLETED PRIMARY SCHOOL	SEKOLAH DASAR PRIMARY SCHOOL	S L T P JUNIOR HIGH SCHOOL	S M T A SENIOR HIGH SCHOOL	DIPLOMA I/II/III AKADEMI/ UNIVERSITAS DIPLOMA I/II/III ACADEMY/ UNIVERSITY	
(1)	(2)	(3)	(4)	(5)	(6)	(7)	(8)
BOLAANG MONGONDOW	655	17,510	20,024	13,561	6,069	324	58,143
MINAHASA	-	5,304	13,466	12,669	13,429	1,432	46,300
KEP. SANGIHE	-	7,298	13,630	4,104	2,534	-	27,566
KEP. TALAUD	-	5,372	10,971	8,670	6,126	188	31,327
MINAHASA SELATAN	-	5,986	15,987	11,876	10,057	356	44,262
MINAHASA UTARA	-	5,420	6,457	4,243	5,767	126	22,013
BOLAANG MONGONDOW UTARA	522	3,737	6,831	2,796	1,676	68	15,630
KEP. SIAU, TAGULANDANG, BIARO	104	3,973	4,765	3,411	3,343	72	15,668
MINAHASA TENGGARA	-	4,752	9,469	7,419	6,517	606	28,763
BOLAANG MONGONDOW SELATAN	140	1,486	7,392	3,521	1,266	66	13,871
BOLAANG MONGONDOW TIMUR	-	2,380	5,414	2,801	2,336	129	13,060
KOTA MANADO	-	706	857	502	591	44	2,700
KOTA BITUNG	-	1,239	3,141	692	1,102	-	6,174
KOTA TOMOHON	-	1,010	914	1,652	2,224	121	5,921
KOTA KOTAMOBAGU	-	1,731	4,490	1,390	1,298	99	9,008
JUMLAH/TOTAL	1,421	67,904	123,808	79,307	64,335	3,631	340,406

TABEL 28.4
TABLE

PENDUDUK SULAWESI UTARA BERUMUR 15 TAHUN KE ATAS YANG BEKERJA SELAMA SEMINGGU YANG LALU
KEGIATAN INFORMAL MENURUT KABUPATEN/KOTA DAN PENDIDIKAN TERTINGGI YANG DITAMATKAN
SULAWESI UTARA POPULATION 15 YEARS OF AGE AND OVER WHO WORKED DURING THE PREVIOUS WEEK
IN INFORMAL ACTIVITY BY REGENCY/ MUNICIPALITY AND AEDUCATIONAL ATTAINMENT
(AGUSTUS/AUGUST 2012)

PERKOTAAN+PEDESAAN/URBAN+RURAL KABUPATEN/KOTA REGENCY/ MUNICIPALITY	PENDIDIKAN TERTINGGI YANG DITAMATKAN/ EDUCATIONAL ATTAINMENT						LAKI-LAKI/MALE JUMLAH TOTAL
	TIDAK/BLM PERNAH SEKOLAH NO SCHOOLING	TIDAK/BLM TAMAT SD DID NOT COMPLETE/ NOT YET COMPLETED PRIMARY SCHOOL	SEKOLAH DASAR PRIMARY SCHOOL	S L T P JUNIOR HIGH SCHOOL	S M T A SENIOR HIGH SCHOOL	DIPLOMA I/II/III AKADEMI/ UNIVERSITAS DIPLOMA I/II/III ACADEMY/ UNIVERSITY	
(1)	(2)	(3)	(4)	(5)	(6)	(7)	(8)
BOLAANG MONGONDOW	324	12,997	15,559	11,707	4,626	324	45,537
MINAHASA	-	8,298	14,075	12,514	20,353	1,725	56,965
KEP. SANGIHE	67	6,829	10,287	4,210	3,620	67	25,080
KEP. TALAUD	-	3,104	6,643	5,850	3,542	188	19,327
MINAHASA SELATAN	-	4,675	14,828	10,787	8,647	489	39,426
MINAHASA UTARA	-	4,203	5,786	4,433	6,049	591	21,062
BOLAANG MONGONDOW UTARA	370	2,873	4,899	2,373	1,168	68	11,756
KEP. SIAU, TAGULANDANG, BIARO	104	4,114	4,277	3,456	3,132	-	15,083
MINAHASA TENGGARA	-	2,932	7,523	5,565	5,029	547	21,596
BOLAANG MONGONDOW SELATAN	57	1,352	6,139	2,782	1,102	-	11,432
BOLAANG MONGONDOW TIMUR	-	2,079	4,917	2,503	2,068	129	11,696
KOTA MANADO	-	3,474	6,063	4,687	13,457	2,198	29,879
KOTA BITUNG	173	2,508	6,394	3,946	5,658	169	18,848
KOTA TOMOHON	-	1,995	2,063	2,781	3,793	121	10,753
KOTA KOTAMOBAGU	-	2,436	5,908	2,974	3,432	236	14,986
JUMLAH/TOTAL	1,095	63,874	115,361	80,568	85,676	6,852	353,426

TABEL 28.5
TABLE

PENDUDUK SULAWESI UTARA BERUMUR 15 TAHUN KE ATAS YANG BEKERJA SELAMA SEMINGGU YANG LALU
KEGIATAN INFORMAL MENURUT KABUPATEN/KOTA DAN PENDIDIKAN TERTINGGI YANG DITAMATKAN
SULAWESI UTARA POPULATION 15 YEARS OF AGE AND OVER WHO WORKED DURING THE PREVIOUS WEEK
IN INFORMAL ACTIVITY BY REGENCY/ MUNICIPALITY AND AEDUCATIONAL ATTAINMENT
(AGUSTUS/AUGUST 2012)

PERKOTAAN+PEDESAAN/ URBAN+RURAL	PENDIDIKAN TERTINGGI YANG DITAMATKAN/ EDUCATIONAL ATTAINMENT						PEREMPUAN/ FEMALE
	TIDAK/BLM PERNAH SEKOLAH NO SCHOOLING	TIDAK/BLM TAMAT SD DID NOT COMPLETE/ NOT YET COMPLETED PRIMARY SCHOOL	SEKOLAH DASAR PRIMARY SCHOOL	S L T P JUNIOR HIGH SCHOOL	S M T A SENIOR HIGH SCHOOL	DIPLOMA I/II/III AKADEMI/ UNIVERSITAS DIPLOMA I/II/III ACADEMY/ UNIVERSITY	JUMLAH TOTAL
(1)	(2)	(3)	(4)	(5)	(6)	(7)	(8)
BOLAANG MONGONDOW	331	5,155	5,060	2,571	1,982	-	15,099
MINAHASA	-	3,395	7,212	6,488	7,069	657	24,821
KEP. SANGIHE	-	1,696	4,391	1,286	1,381	-	8,754
KEP. TALAUD	33	2,795	5,205	3,588	3,037	-	14,658
MINAHASA SELATAN	-	2,865	3,897	3,496	3,626	62	13,946
MINAHASA UTARA	-	1,677	1,990	1,355	5,117	435	10,574
BOLAANG MONGONDOW UTARA	152	875	2,043	489	524	-	4,083
KEP. SIAU, TAGULANDANG, BIARO	-	1,307	945	831	1,337	72	4,492
MINAHASA TENGGARA	-	1,820	1,946	1,878	1,582	81	7,307
BOLAANG MONGONDOW SELATAN	83	202	1,438	767	207	66	2,763
BOLAANG MONGONDOW TIMUR	-	552	759	726	373	-	2,410
KOTA MANADO	-	4,506	5,470	6,745	4,442	615	21,778
KOTA BITUNG	-	1,166	1,613	2,782	3,229	-	8,790
KOTA TOMOHON	-	1,436	916	1,613	2,210	193	6,368
KOTA KOTAMOBAGU	-	982	1,963	1,681	2,266	484	7,376
JUMLAH/TOTAL	599	30,429	44,848	36,296	38,382	2,665	153,219

TABEL 29.1
TABLE

PENDUDUK SULAWESI UTARA BERUMUR 15 TAHUN KE ATAS YANG TERMASUK PENGANGGURAN TERBUKA MENURUT
GOLONGAN UMUR DAN PENDIDIKAN TERTINGGI YANG DITAMATKAN
SULAWESI UTARA POPULATION 15 YEARS OF AGE AND OVER WHO WERE CATEGORIZED UNEMPLOYMENT
BY AGE GROUP AND EDUCATIONAL ATTAINMENT
(AGUSTUS/AUGUST 2012)

PERKOTAAN+PEDESAAN/URBAN+RURAL						LAKI-LAKI+PEREMPUAN/MALE+FEMALE
GOLONGAN UMUR AGE GROUP	PENDIDIKAN TERTINGGI YANG DITAMATKAN/ EDUCATIONAL ATTAINMENT					JUMLAH TOTAL
	DI BAWAH SD/ DID NOT COMPLETE ELEMENTARY SCHOOL	SEKOLAH DASAR PRIMARY SCHOOL	S L T P JUNIOR HIGH SCHOOL	S M T A SENIOR HIGH SCHOOL	DIPLOMA I/II/III/ AKADEMI/ UNIVERSITAS DIPLOMA I/II/III/ ACADEMY UNIVERSITY	
(1)	(2)	(3)	(4)	(5)	(6)	(7)
15-19	1,026	3,551	3,558	11,518	-	19,653
20-24	638	895	1,863	13,359	1,381	18,136
25-29	685	1,379	2,154	4,729	1,754	10,701
30-34	747	1,128	2,395	4,803	1,277	10,350
35-39	906	772	2,000	3,079	424	7,181
40-44	970	882	718	1,350	1,024	4,944
45-49	242	62	1,598	1,702	1,227	4,831
50-54	775	812	1,335	765	-	3,687
55-59	273	129	129	211	273	1,015
60+	86	141	-	111	-	338
JUMLAH/TOTAL	6,348	9,751	15,750	41,627	7,360	80,836

TABEL 29.2
TABLE

PENDUDUK SULAWESI UTARA BERUMUR 15 TAHUN KE ATAS YANG TERMASUK PENGANGGURAN TERBUKA MENURUT
GOLONGAN UMUR DAN PENDIDIKAN TERTINGGI YANG DITAMATKAN
SULAWESI UTARA POPULATION 15 YEARS OF AGE AND OVER WHO WERE CATEGORIZED UNEMPLOYMENT
BY AGE GROUP AND EDUCATIONAL ATTAINMENT
(AGUSTUS/AUGUST 2012)

PERKOTAAN/URBAN		PENDIDIKAN TERTINGGI YANG DITAMATKAN/ EDUCATIONAL ATTAINMENT					LAKI-LAKI+PEREMPUAN/MALE+FEMALE
GOLONGAN UMUR AGE GROUP	DI BAWAH SD/ DID NOT COMPLETE ELEMENTARY SCHOOL	SEKOLAH DASAR PRIMARY SCHOOL	S L T P JUNIOR HIGH SCHOOL	S M T A SENIOR HIGH SCHOOL	DIPLOMA I/II/III/ AKADEMI/ UNIVERSITAS DIPLOMA I/II/III/ ACADEMY UNIVERSITY	JUMLAH TOTAL	
(1)	(2)	(3)	(4)	(5)	(6)	(7)	
15-19	422	1,398	1,568	7,292	-	10,680	
20-24	32	16	506	8,059	704	9,317	
25-29	178	658	1,493	2,521	1,110	5,960	
30-34	557	267	1,274	2,981	1,130	6,209	
35-39	718	569	1,777	2,525	424	6,013	
40-44	808	587	517	1,231	933	4,076	
45-49	116	62	1,470	1,272	1,227	4,147	
50-54	616	478	1,335	765	-	3,194	
55-59	273	-	-	211	273	757	
60+	-	-	-	111	-	111	
JUMLAH/TOTAL	3,720	4,035	9,940	26,968	5,801	50,464	

TABEL 29.3
TABLE

PENDUDUK SULAWESI UTARA BERUMUR 15 TAHUN KE ATAS YANG TERMASUK PENGANGGURAN TERBUKA MENURUT
GOLONGAN UMUR DAN PENDIDIKAN TERTINGGI YANG DITAMATKAN
SULAWESI UTARA POPULATION 15 YEARS OF AGE AND OVER WHO WERE CATEGORIZED UNEMPLOYMENT
BY AGE GROUP AND EDUCATIONAL ATTAINMENT
(AGUSTUS/AUGUST 2012)

PEDESAAN/RURAL						LAKI-LAKI+PEREMPUAN/MALE+FEMALE
GOLONGAN UMUR AGE GROUP	PENDIDIKAN TERTINGGI YANG DITAMATKAN/ EDUCATIONAL ATTAINMENT					JUMLAH TOTAL
	DI BAWAH SD/ DID NOT COMPLETE ELEMENTARY SCHOOL	SEKOLAH DASAR PRIMARY SCHOOL	S L T P JUNIOR HIGH SCHOOL	S M T A SENIOR HIGH SCHOOL	DIPLOMA I/II/III/ AKADEMI/ UNIVERSITAS DIPLOMA I/II/III/ ACADEMY UNIVERSITY	
(1)	(2)	(3)	(4)	(5)	(6)	(7)
15-19	604	2,153	1,990	4,226	-	8,973
20-24	606	879	1,357	5,300	677	8,819
25-29	507	721	661	2,208	644	4,741
30-34	190	861	1,121	1,822	147	4,141
35-39	188	203	223	554	-	1,168
40-44	162	295	201	119	91	868
45-49	126		128	430	-	684
50-54	159	334	-	-	-	493
55-59	-	129	129	-	-	258
60+	86	141	-	-	-	227
JUMLAH/TOTAL	2,628	5,716	5,810	14,659	1,559	30,372

TABEL 29.4
TABLE

PENDUDUK SULAWESI UTARA BERUMUR 15 TAHUN KE ATAS YANG TERMASUK PENGANGGURAN TERBUKA MENURUT
GOLONGAN UMUR DAN PENDIDIKAN TERTINGGI YANG DITAMATKAN
SULAWESI UTARA POPULATION 15 YEARS OF AGE AND OVER WHO WERE CATEGORIZED UNEMPLOYMENT
BY AGE GROUP AND EDUCATIONAL ATTAINMENT
(AGUSTUS/AUGUST 2012)

PERKOTAAN+PEDESAAN/URBAN+RURAL

LAKI-LAKI/MALE

GOLONGAN UMUR AGE GROUP	PENDIDIKAN TERTINGGI YANG DITAMATKAN/ EDUCATIONAL ATTAINMENT					JUMLAH TOTAL
	DI BAWAH SD/ DID NOT COMPLETE ELEMENTARY SCHOOL	SEKOLAH DASAR PRIMARY SCHOOL	S L T P JUNIOR HIGH SCHOOL	S M T A SENIOR HIGH SCHOOL	DIPLOMA I/II/III/ AKADEMI/ UNIVERSITAS DIPLOMA I/II/III/ ACADEMY UNIVERSITY	
(1)	(2)	(3)	(4)	(5)	(6)	(7)
15-19	582	2,003	1,763	7,486	-	11,834
20-24	606	879	851	7,549	542	10,427
25-29	297	499	1,020	3,292	782	5,890
30-34	432	344	1,227	1,084	514	3,601
35-39	279	142	426	1,196	-	2,043
40-44	384	119	174	430	769	1,876
45-49	144		148	-	721	1,013
50-54	502	420	85	546	-	1,553
55-59	273	129	129	111	273	915
60+	86	141	-	111	-	338
JUMLAH/TOTAL	3,585	4,676	5,823	21,805	3,601	39,490

TABEL 29.5
TABLE

PENDUDUK SULAWESI UTARA BERUMUR 15 TAHUN KE ATAS YANG TERMASUK PENGANGGURAN TERBUKA MENURUT
GOLONGAN UMUR DAN PENDIDIKAN TERTINGGI YANG DITAMATKAN
SULAWESI UTARA POPULATION 15 YEARS OF AGE AND OVER WHO WERE CATEGORIZED UNEMPLOYMENT
BY AGE GROUP AND EDUCATIONAL ATTAINMENT
(AGUSTUS/AUGUST 2012)

PERKOTAAN+PEDESAAN/URBAN+RURAL						PEREMPUAN/FEMALE
GOLONGAN UMUR AGE GROUP	PENDIDIKAN TERTINGGI YANG DITAMATKAN/ EDUCATIONAL ATTAINMENT					JUMLAH TOTAL
	DI BAWAH SD/ DID NOT COMPLETE ELEMENTARY SCHOOL	SEKOLAH DASAR PRIMARY SCHOOL	S L T P JUNIOR HIGH SCHOOL	S M T A SENIOR HIGH SCHOOL	DIPLOMA I/II/III/ AKADEMI/ UNIVERSITAS DIPLOMA I/II/III/ ACADEMY UNIVERSITY	
(1)	(2)	(3)	(4)	(5)	(6)	(7)
15-19	444	1,548	1,795	4,032	-	7,819
20-24	32	16	1,012	5,810	839	7,709
25-29	388	880	1,134	1,437	972	4,811
30-34	315	784	1,168	3,719	763	6,749
35-39	627	630	1,574	1,883	424	5,138
40-44	586	763	544	920	255	3,068
45-49	98	62	1,450	1,702	506	3,818
50-54	273	392	1,250	219	-	2,134
55-59	-	-	-	100	-	100
60+	-	-	-	-	-	-
JUMLAH/TOTAL	2,763	5,075	9,927	19,822	3,759	41,346

TABEL 30.1
TABLE

PENDUDUK SULAWESI UTARA BERUMUR 15 TAHUN KE ATAS YANG TERMASUK PENGANGGURAN TERBUKA MENURUT
KABUPATEN/ KOTA DAN PENDIDIKAN TERTINGGI YANG DITAMATKAN
SULAWESI UTARA POPULATION 15 YEARS OF AGE AND OVER WHO WERE CATEGORIZED UNEMPLOYMENT
BY REGENCY/ MUNICIPALITY AND EDUCATIONAL ATTAINMENT
(AGUSTUS/AUGUST 2012)

KABUPATEN/KOTA REGENCY/ MUNICIPALITY	PENDIDIKAN TERTINGGI YANG DITAMATKAN/ EDUCATIONAL ATTAINMENT					JUMLAH TOTAL
	DI BAWAH SD/ DID NOT COMPLETE ELEMENTARY SCHOOL	SEKOLAH DASAR PRIMARY SCHOOL	S L T P JUNIOR HIGH SCHOOL	S M T A SENIOR HIGH SCHOOL	DIPLOMA I/II/III/ AKADEMI/ UNIVERSITAS DIPLOMA I/II/III/ ACADEMY UNIVERSITY	
(1)	(2)	(3)	(4)	(5)	(6)	(7)
BOLAANG MONGONDOW	871	1,478	1,105	1,757	-	5,211
MINAHASA	896	503	1,851	5,386	430	9,066
KEP. SANGIHE	445	872	838	1,482	-	3,637
KEP. TALAUD	79	244	394	724	145	1,586
MINAHASA SELATAN	661	791	1,002	4,336	-	6,790
MINAHASA UTARA	406	884	1,340	5,710	1,021	9,361
BOLAANG MONGONDOW UTARA	259	447	208	613	103	1,630
KEP. SIAU, TAGULANDANG, BIARO	166	156	348	401	158	1,229
MINAHASA TENGGARA	105	438	957	895	234	2,629
BOLAANG MONGONDOW SELATAN	128	478	224	444	-	1,274
BOLAANG MONGONDOW TIMUR	219	520	337	1,356	103	2,535
KOTA MANADO	1,640	1,591	2,816	10,837	4,063	20,947
KOTA BITUNG	-	649	1,719	3,537	417	6,322
KOTA TOMOHON	176	85	991	2,002	557	3,811
KOTA KOTAMOBAGU	297	615	1,620	2,147	129	4,808
JUMLAH/TOTAL	6,348	9,751	15,750	41,627	7,360	80,836

TABEL 30.2
TABLE

PENDUDUK SULAWESI UTARA BERUMUR 15 TAHUN KE ATAS YANG TERMASUK PENGANGGURAN TERBUKA MENURUT
KABUPATEN/ KOTA DAN PENDIDIKAN TERTINGGI YANG DITAMATKAN
SULAWESI UTARA POPULATION 15 YEARS OF AGE AND OVER WHO WERE CATEGORIZED UNEMPLOYMENT
BY REGENCY/ MUNICIPALITY AND EDUCATIONAL ATTAINMENT
(AGUSTUS/AUGUST 2012)

PERKOTAAN/URBAN KABUPATEN/KOTA REGENCY/ MUNICIPALITY	PENDIDIKAN TERTINGGI YANG DITAMATKAN/ EDUCATIONAL ATTAINMENT					LAKI-LAKI+PEREMPUAN/MALE+FEMALE
	DI BAWAH SD/ DID NOT COMPLETE ELEMENTARY SCHOOL	SEKOLAH DASAR PRIMARY SCHOOL	S L T P JUNIOR HIGH SCHOOL	S M T A SENIOR HIGH SCHOOL	DIPLOMA I/II/III/ AKADEMI/ UNIVERSITAS DIPLOMA I/II/III/ ACADEMY UNIVERSITY	JUMLAH TOTAL
(1)	(2)	(3)	(4)	(5)	(6)	(7)
BOLAANG MONGONDOW	45	46	157	157	-	405
MINAHASA	716	-	1,180	2,922	430	5,248
KEP. SANGIHE	154	87	570	1,482	-	2,293
KEP. TALAUD	-	107	115	216	49	487
MINAHASA SELATAN	451	274	480	911	-	2,116
MINAHASA UTARA	-	615	884	4,081	625	6,205
BOLAANG MONGONDOW UTARA	31	27	-	21	-	79
KEP. SIAU, TAGULANDANG, BIARO	166	-	263	164	-	593
MINAHASA TENGGARA	-	-	-	12	-	12
BOLAANG MONGONDOW SELATAN	-	96	-	-	-	96
BOLAANG MONGONDOW TIMUR	143	193	30	70	-	436
KOTA MANADO	1,640	1,482	2,751	10,618	3,933	20,424
KOTA BITUNG	-	507	1,310	2,823	169	4,809
KOTA TOMOHON	176	85	870	1,877	466	3,474
KOTA KOTAMOBAGU	198	516	1,330	1,614	129	3,787
JUMLAH/TOTAL	3,720	4,035	9,940	26,968	5,801	50,464

TABEL 30.3
TABLE

PENDUDUK SULAWESI UTARA BERUMUR 15 TAHUN KE ATAS YANG TERMASUK PENGANGGURAN TERBUKA MENURUT
KABUPATEN/ KOTA DAN PENDIDIKAN TERTINGGI YANG DITAMATKAN
SULAWESI UTARA POPULATION 15 YEARS OF AGE AND OVER WHO WERE CATEGORIZED UNEMPLOYMENT
BY REGENCY/ MUNICIPALITY AND EDUCATIONAL ATTAINMENT
(AGUSTUS/AUGUST 2012)

PEDESAAN/RURAL KABUPATEN/KOTA REGENCY/ MUNICIPALITY	PENDIDIKAN TERTINGGI YANG DITAMATKAN/ EDUCATIONAL ATTAINMENT					LAKI-LAKI+PEREMPUAN/MALE+FEMALE JUMLAH TOTAL
	DI BAWAH SD/ DID NOT COMPLETE ELEMENTARY SCHOOL	SEKOLAH DASAR PRIMARY SCHOOL	S L T P JUNIOR HIGH SCHOOL	S M T A SENIOR HIGH SCHOOL	DIPLOMA I/II/III/ AKADEMI/ UNIVERSITAS DIPLOMA I/II/III/ ACADEMY UNIVERSITY	
(1)	(2)	(3)	(4)	(5)	(6)	(7)
BOLAANG MONGONDOW	826	1,432	948	1,600	-	4,806
MINAHASA	180	503	671	2,464	-	3,818
KEP. SANGIHE	291	785	268	-	-	1,344
KEP. TALAUD	79	137	279	508	96	1,099
MINAHASA SELATAN	210	517	522	3,425	-	4,674
MINAHASA UTARA	406	269	456	1,629	396	3,156
BOLAANG MONGONDOW UTARA	228	420	208	592	103	1,551
KEP. SIAU, TAGULANDANG, BIARO	-	156	85	237	158	636
MINAHASA TENGGARA	105	438	957	883	234	2,617
BOLAANG MONGONDOW SELATAN	128	382	224	444	-	1,178
BOLAANG MONGONDOW TIMUR	76	327	307	1,286	103	2,099
KOTA MANADO	-	109	65	219	130	523
KOTA BITUNG	-	142	409	714	248	1,513
KOTA TOMOHON	-	-	121	125	91	337
KOTA KOTAMOBAGU	99	99	290	533	-	1,021
JUMLAH/TOTAL	2,628	5,716	5,810	14,659	1,559	30,372

TABEL 30.4
TABLE

PENDUDUK SULAWESI UTARA BERUMUR 15 TAHUN KE ATAS YANG TERMASUK PENGANGGURAN TERBUKA MENURUT
KABUPATEN/ KOTA DAN PENDIDIKAN TERTINGGI YANG DITAMATKAN
SULAWESI UTARA POPULATION 15 YEARS OF AGE AND OVER WHO WERE CATEGORIZED UNEMPLOYMENT
BY REGENCY/ MUNICIPALITY AND EDUCATIONAL ATTAINMENT
(AGUSTUS/AUGUST 2012)

PERKOTAAN+PEDESAAN/URBAN+RURAL						LAKI-LAKI/MALE
KABUPATEN/KOTA REGENCY/ MUNICIPALITY	PENDIDIKAN TERTINGGI YANG DITAMATKAN/ EDUCATIONAL ATTAINMENT					JUMLAH TOTAL
	DI BAWAH SD/ DID NOT COMPLETE ELEMENTARY SCHOOL	SEKOLAH DASAR PRIMARY SCHOOL	S L T P JUNIOR HIGH SCHOOL	S M T A SENIOR HIGH SCHOOL	DIPLOMA I/II/III/ AKADEMI/ UNIVERSITAS DIPLOMA I/II/III/ ACADEMY UNIVERSITY	
(1)	(2)	(3)	(4)	(5)	(6)	(7)
BOLAANG MONGONDOW	490	1,140	839	1,301	-	3,770
MINAHASA	402	327	458	3,186	175	4,548
KEP. SANGIHE	263	393	500	670	-	1,826
KEP. TALAUD	79	-	279	230	49	637
MINAHASA SELATAN	81	307	666	2,089	-	3,143
MINAHASA UTARA	406	739	302	2,983	359	4,789
BOLAANG MONGONDOW UTARA	228	206	208	331	103	1,076
KEP. SIAU, TAGULANDANG, BIARO	56	156	85	85	82	464
MINAHASA TENGGARA	105	105	237	354	105	906
BOLAANG MONGONDOW SELATAN	128	277	80	195	-	680
BOLAANG MONGONDOW TIMUR	94	308	258	710	-	1,370
KOTA MANADO	978	394	717	6,069	2,426	10,584
KOTA BITUNG	-	142	366	1,914	-	2,422
KOTA TOMOHON	91	-	303	871	302	1,567
KOTA KOTAMOBAGU	184	182	525	817	-	1,708
JUMLAH/TOTAL	3,585	4,676	5,823	21,805	3,601	39,490

TABEL 30.5
TABLE

PENDUDUK SULAWESI UTARA BERUMUR 15 TAHUN KE ATAS YANG TERMASUK PENGANGGURAN TERBUKA MENURUT
KABUPATEN/ KOTA DAN PENDIDIKAN TERTINGGI YANG DITAMATKAN
SULAWESI UTARA POPULATION 15 YEARS OF AGE AND OVER WHO WERE CATEGORIZED UNEMPLOYMENT
BY REGENCY/ MUNICIPALITY AND EDUCATIONAL ATTAINMENT
(AGUSTUS/AUGUST 2012)

KABUPATEN/KOTA REGENCY/ MUNICIPALITY	PENDIDIKAN TERTINGGI YANG DITAMATKAN/ EDUCATIONAL ATTAINMENT					JUMLAH TOTAL
	DI BAWAH SD/ DID NOT COMPLETE ELEMENTARY SCHOOL	SEKOLAH DASAR PRIMARY SCHOOL	S L T P JUNIOR HIGH SCHOOL	S M T A SENIOR HIGH SCHOOL	DIPLOMA I/II/III/ AKADEMI/ UNIVERSITAS DIPLOMA I/II/III/ ACADEMY UNIVERSITY	
(1)	(2)	(3)	(4)	(5)	(6)	(7)
BOLAANG MONGONDOW	381	338	266	456	-	1,441
MINAHASA	494	176	1,393	2,200	255	4,518
KEP. SANGIHE	182	479	338	812	-	1,811
KEP. TALAUD	-	244	115	494	96	949
MINAHASA SELATAN	580	484	336	2,247	-	3,647
MINAHASA UTARA	-	145	1,038	2,727	662	4,572
BOLAANG MONGONDOW UTARA	31	241	-	282	-	554
KEP. SIAU, TAGULANDANG, BIARO	110	-	263	316	76	765
MINAHASA TENGGARA	-	333	720	541	129	1,723
BOLAANG MONGONDOW SELATAN	-	201	144	249	-	594
BOLAANG MONGONDOW TIMUR	125	212	79	646	103	1,165
KOTA MANADO	662	1,197	2,099	4,768	1,637	10,363
KOTA BITUNG	-	507	1,353	1,623	417	3,900
KOTA TOMOHON	85	85	688	1,131	255	2,244
KOTA KOTAMOBAGU	113	433	1,095	1,330	129	3,100
JUMLAH/TOTAL	2,763	5,075	9,927	19,822	3,759	41,346

TABEL 31.1
TABLE

PENDUDUK SULAWESI UTARA BERUMUR 15 TAHUN KE ATAS YANG TERMASUK PENGANGGURAN TERBUKA MENURUT
GOLONGAN UMUR DAN KATEGORI PENGANGGURAN TERBUKA
SULAWESI UTARA POPULATION 15 YEARS OF AGE AND OVER WHO WERE CATEGORIZED UNEMPLOYMENT
BY AGE GROUP AND UNEMPLOYMENT DERIVATION
(AGUSTUS/AUGUST 2012)

PERKOTAAN+PEDESAAN/URBAN+RURAL		LAKI-LAKI+PEREMPUAN/MALE+FEMALE			
GOLONGAN UMUR AGE GROUP	KATEGORI PENGANGGURAN TERBUKA/ UNEMPLOYMENT DERRIVATION				JUMLAH TOTAL
	1 **)	2 **)	3	4	
(1)	(2)	(3)	(4)	(5)	(6)
15-19	14,510	41	4,710	392	19,653
20-24	13,588	-	3,871	677	18,136
25-29	7,238	458	2,349	656	10,701
30-34	6,095	287	3,536	432	10,350
35-39	2,468	62	3,994	657	7,181
40-44	1,238	-	2,894	812	4,944
45-49	1,726	-	3,105	-	4,831
50-54	316	156	3,215	-	3,687
55-59	531	384	100	-	1,015
60+	-	-	252	86	338
JUMLAH/TOTAL	47,710	1,388	28,026	3,712	80,836

CATATAN/NOTE:

- *) 1. MENCARI PEKERJAAN /LOOKING FOR WORK
2. MEMPERSIAPKAN USAHA /ESTABLISHING A NEW BUSSINES/FIRM
3. MERASA TIDAK MUNGKIN MENDAPAT PEKERJAAN /HOPELESS OF JOB
4. SUDAH MEMPUNYAI PEKERJAAN TETAPI BELUM MULAI BEKERJA /HAVE JOB IN FUTURE START

**) BERDASARKAN KONSEP LAMA/BASED ON FORMER CONCEPT

TABEL 31.2
TABLE

PENDUDUK SULAWESI UTARA BERUMUR 15 TAHUN KE ATAS YANG TERMASUK PENGANGGURAN TERBUKA MENURUT
GOLONGAN UMUR DAN KATEGORI PENGANGGURAN TERBUKA
SULAWESI UTARA POPULATION 15 YEARS OF AGE AND OVER WHO WERE CATEGORIZED UNEMPLOYMENT
BY AGE GROUP AND UNEMPLOYMENT DERIVATION
(AGUSTUS/AUGUST 2012)

PERKOTAAN/URBAN		KATEGORI PENGANGGURAN TERBUKA/ UNEMPLOYMENT DERRIVATION				LAKI-LAKI+PEREMPUAN/MALE+FEMALE
GOLONGAN UMUR AGE GROUP	1 **)	2 **)	3	4	JUMLAH TOTAL	
(1)	(2)	(3)	(4)	(5)	(6)	
15-19	7,695	41	2,552	392	10,680	
20-24	7,812	-	1,505	-	9,317	
25-29	3,938	-	1,538	484	5,960	
30-34	3,326	-	2,451	432	6,209	
35-39	1,379	62	3,915	657	6,013	
40-44	1,076	-	2,439	561	4,076	
45-49	1,245	-	2,902	-	4,147	
50-54	316	-	2,878	-	3,194	
55-59	273	384	100	-	757	
60+	-	-	111	-	111	
JUMLAH/TOTAL	27,060	487	20,391	2,526	50,464	

CATATAN/NOTE:

- *) 1. MENCARI PEKERJAAN /LOOKING FOR WORK
2. MEMPERSIAPKAN USAHA /ESTABLISHING A NEW BUSSINES/FIRM
3. MERASA TIDAK MUNGKIN MENDAPAT PEKERJAAN /HOPELESS OF JOB
4. SUDAH MEMPUNYAI PEKERJAAN TETAPI BELUM MULAI BEKERJA /HAVE JOB IN FUTURE START

**) BERDASARKAN KONSEP LAMA/BASED ON FORMER CONCEPT

TABEL 31.3
TABLE

PENDUDUK SULAWESI UTARA BERUMUR 15 TAHUN KE ATAS YANG TERMASUK PENGANGGURAN TERBUKA MENURUT
GOLONGAN UMUR DAN KATEGORI PENGANGGURAN TERBUKA
SULAWESI UTARA POPULATION 15 YEARS OF AGE AND OVER WHO WERE CATEGORIZED UNEMPLOYMENT
BY AGE GROUP AND UNEMPLOYMENT DERIVATION
(AGUSTUS/AUGUST 2012)

PEDESAAN/RURAL	KATEGORI PENGANGGURAN TERBUKA/ UNEMPLOYMENT DERRIVATION				LAKI-LAKI+PEREMPUAN/MALE+FEMALE	JUMLAH TOTAL
	GOLONGAN UMUR AGE GROUP	1 **)	2 **)	3		
	(1)	(2)	(3)	(4)	(5)	(6)
15-19	6,815	-	-	2,158	-	8,973
20-24	5,776	-	-	2,366	677	8,819
25-29	3,300	458	-	811	172	4,741
30-34	2,769	287	-	1,085	-	4,141
35-39	1,089	-	-	79	-	1,168
40-44	162	-	-	455	251	868
45-49	481	-	-	203	-	684
50-54	-	156	-	337	-	493
55-59	258	-	-	-	-	258
60+	-	-	-	141	86	227
JUMLAH/TOTAL	20,650	901	-	7,635	1,186	30,372

CATATAN/NOTE:

- *) 1. MENCARI PEKERJAAN /LOOKING FOR WORK
2. MEMPERSIAPKAN USAHA /ESTABLISHING A NEW BUSSINES/FIRM
3. MERASA TIDAK MUNGKIN MENDAPAT PEKERJAAN /HOPELESS OF JOB
4. SUDAH MEMPUNYAI PEKERJAAN TETAPI BELUM MULAI BEKERJA /HAVE JOB IN FUTURE START

**) BERDASARKAN KONSEP LAMA/BASED ON FORMER CONCEPT

TABEL 31.4
TABLE

PENDUDUK SULAWESI UTARA BERUMUR 15 TAHUN KE ATAS YANG TERMASUK PENGANGGURAN TERBUKA MENURUT
GOLONGAN UMUR DAN KATEGORI PENGANGGURAN TERBUKA
SULAWESI UTARA POPULATION 15 YEARS OF AGE AND OVER WHO WERE CATEGORIZED UNEMPLOYMENT
BY AGE GROUP AND UNEMPLOYMENT DERIVATION
(AGUSTUS/AUGUST 2012)

PERKOTAAN+PEDESAAN/URBAN+RURAL						LAKI-LAKI/MALE
GOLONGAN UMUR AGE GROUP	KATEGORI PENGANGGURAN TERBUKA/ UNEMPLOYMENT DERRIVATION					JUMLAH TOTAL
	1 **)	2 **)	3	4		
(1)	(2)	(3)	(4)	(5)	(6)	
15-19	8,341	-	3,101	392	11,834	
20-24	7,798	-	1,952	677	10,427	
25-29	4,806	125	738	221	5,890	
30-34	2,287	-	882	432	3,601	
35-39	1,270	-	261	512	2,043	
40-44	472	-	768	636	1,876	
45-49	739	-	274	-	1,013	
50-54	316	-	1,237	-	1,553	
55-59	531	384	-	-	915	
60+	-	-	252	86	338	
JUMLAH/TOTAL	26,560	509	9,465	2,956	39,490	

CATATAN/NOTE:

- *) 1. MENCARI PEKERJAAN /LOOKING FOR WORK
2. MEMPERSIAPKAN USAHA /ESTABLISHING A NEW BUSSINES/FIRM
3. MERASA TIDAK MUNGKIN MENDAPAT PEKERJAAN /HOPELESS OF JOB
4. SUDAH MEMPUNYAI PEKERJAAN TETAPI BELUM MULAI BEKERJA /HAVE JOB IN FUTURE START

**) BERDASARKAN KONSEP LAMA/BASED ON FORMER CONCEPT

TABEL 31.5
TABLE

PENDUDUK SULAWESI UTARA BERUMUR 15 TAHUN KE ATAS YANG TERMASUK PENGANGGURAN TERBUKA MENURUT
GOLONGAN UMUR DAN KATEGORI PENGANGGURAN TERBUKA
SULAWESI UTARA POPULATION 15 YEARS OF AGE AND OVER WHO WERE CATEGORIZED UNEMPLOYMENT
BY AGE GROUP AND UNEMPLOYMENT DERIVATION
(AGUSTUS/AUGUST 2012)

PERKOTAAN+PEDESAAN/URBAN+RURAL					PEREMPUAN/FEMALE	
GOLONGAN UMUR AGE GROUP	KATEGORI PENGANGGURAN TERBUKA/ UNEMPLOYMENT DERRIVATION				JUMLAH TOTAL	
	1 **)	2 **)	3	4		
(1)	(2)	(3)	(4)	(5)	(6)	
15-19	6,169	41	1,609	-	7,819	
20-24	5,790	-	1,919	-	7,709	
25-29	2,432	333	1,611	435	4,811	
30-34	3,808	287	2,654	-	6,749	
35-39	1,198	62	3,733	145	5,138	
40-44	766	-	2,126	176	3,068	
45-49	987	-	2,831	-	3,818	
50-54	-	156	1,978	-	2,134	
55-59	-	-	100	-	100	
60+	-	-	-	-	-	
JUMLAH/TOTAL	21,150	879	18,561	756	41,346	

CATATAN/NOTE:

- *) 1. MENCARI PEKERJAAN /LOOKING FOR WORK
2. MEMPERSIAPKAN USAHA /ESTABLISHING A NEW BUSSINES/FIRM
3. MERASA TIDAK MUNGKIN MENDAPAT PEKERJAAN /HOPELESS OF JOB
4. SUDAH MEMPUNYAI PEKERJAAN TETAPI BELUM MULAI BEKERJA /HAVE JOB IN FUTURE START

**) BERDASARKAN KONSEP LAMA/BASED ON FORMER CONCEPT

TABEL 32.1
TABLE

PENDUDUK SULAWESI UTARA BERUMUR 15 TAHUN KE ATAS YANG TERMASUK PENGANGGURAN TERBUKA MENURUT
PENDIDIKAN TERTINGGI YANG DITAMATKAN DAN KATEGORI PENGANGGURAN TERBUKA
SULAWESI UTARA POPULATION 15 YEARS OF AGE AND OVER WHO WERE CATEGORIZED UNEMPLOYMENT
BY REGENCY/ MUNICIPALITY AND EDUCATIONAL ATTAINMENT
(AGUSTUS/AUGUST 2012)

PERKOTAAN+PEDESAAN/URBAN+RURAL PENDIDIKAN TERTINGGI YANG DITAMATKAN EDUCATIONAL ATTAINMENT *)	KATEGORI PENGANGGURAN TERBUKA/ UNEMPLOYMENT DERRIVATION					LAKI-LAKI+PEREMPUAN/MALE+FEMALE
	1 ***)	2 ***)	3	4		JUMLAH TOTAL
	(1)	(2)	(3)	(4)	(5)	(6)
0	-	-	-	296	172	468
1	1,538	96	-	3,506	740	5,880
2	3,357	282	-	5,020	1,092	9,751
3	5,360	263	-	9,954	173	15,750
4	31,833	474	-	8,238	1,082	41,627
5	5,622	273	-	1,012	453	7,360
JUMLAH/TOTAL	47,710	1,388	-	28,026	3,712	80,836

CATATAN/NOTE:

*) 0. TIDAK/ BELUM PERNAH SEKOLAH/ NO SCHOOLING

1. TIDAK/BELUM TAMAT SD/ DID NOT COMPLETE/ NOT YET COMPLETED PRIMARY SCHOOL
2. SEKOLAH DASAR/ PRIMARY SCHOOL
3. S L T P/ JUNIOR HIGH SCHOOL
4. S M T A/ SENIOR HIGH SCHOOL
5. DIPLOMA I/II/III/AKADEMI/UNIVERSITAS/ DIPLOMA I/II/IIIACADEMY/UNIVERSITY

***) 1. MENCARI PEKERJAAN /LOOKING FOR WORK

2. MEMPERSIAPKAN USAHA /ESTABLISHING A NEW BUSSINES/FIRM
3. MERASA TIDAK MUNGKIN MENDAPAT PEKERJAAN /HOPELESS OF JOB
4. SUDAH MEMPUNYAI PEKERJAAN TETAPI BELUM MULAI BEKERJA /HAVE JOB IN FUTURE START

***) BERDASARKAN KONSEP LAMA/BASED ON FORMER CONCEPT

TABEL 32.2
TABLE

PENDUDUK SULAWESI UTARA BERUMUR 15 TAHUN KE ATAS YANG TERMASUK PENGANGGURAN TERBUKA MENURUT
PENDIDIKAN TERTINGGI YANG DITAMATKAN DAN KATEGORI PENGANGGURAN TERBUKA
SULAWESI UTARA POPULATION 15 YEARS OF AGE AND OVER WHO WERE CATEGORIZED UNEMPLOYMENT
BY REGENCY/ MUNICIPALITY AND EDUCATIONAL ATTAINMENT
(AGUSTUS/AUGUST 2012)

PERKOTAAN/URBAN PENDIDIKAN TERTINGGI YANG DITAMATKAN EDUCATIONAL ATTAINMENT *)	KATEGORI PENGANGGURAN TERBUKA/ UNEMPLOYMENT DERRIVATION					LAKI-LAKI+PEREMPUAN/MALE+FEMALE
	1 ***)	2 ***)	3	4		JUMLAH TOTAL
	(1)	(2)	(3)	(4)	(5)	(6)
0	-	-	-	91	-	91
1	809	-	-	2,166	654	3,629
2	435	-	-	3,059	541	4,035
3	2,199	41	-	7,527	173	9,940
4	19,199	173	-	6,826	770	26,968
5	4,418	273	-	722	388	5,801
JUMLAH/TOTAL	27,060	487	-	20,391	2,526	50,464

CATATAN/NOTE:

*) 0. TIDAK/ BELUM PERNAH SEKOLAH/ NO SCHOOLING

1. TIDAK/BELUM TAMAT SD/ DID NOT COMPLETE/ NOT YET COMPLETED PRIMARY SCHOOL
2. SEKOLAH DASAR/ PRIMARY SCHOOL
3. S L T P/ JUNIOR HIGH SCHOOL
4. S M T A/ SENIOR HIGH SCHOOL
5. DIPLOMA I/II/III/AKADEMI/UNIVERSITAS/ DIPLOMA I/II/III/ACADEMY/UNIVERSITY

***) 1. MENCARI PEKERJAAN /LOOKING FOR WORK

2. MEMPERSIAPKAN USAHA /ESTABLISHING A NEW BUSSINES/FIRM
3. MERASA TIDAK MUNGKIN MENDAPAT PEKERJAAN /HOPELESS OF JOB
4. SUDAH MEMPUNYAI PEKERJAAN TETAPI BELUM MULAI BEKERJA /HAVE JOB IN FUTURE START

***) BERDASARKAN KONSEP LAMA/BASED ON FORMER CONCEPT

TABEL 32.3
TABLE

PENDUDUK SULAWESI UTARA BERUMUR 15 TAHUN KE ATAS YANG TERMASUK PENGANGGURAN TERBUKA MENURUT
PENDIDIKAN TERTINGGI YANG DITAMATKAN DAN KATEGORI PENGANGGURAN TERBUKA
SULAWESI UTARA POPULATION 15 YEARS OF AGE AND OVER WHO WERE CATEGORIZED UNEMPLOYMENT
BY REGENCY/ MUNICIPALITY AND EDUCATIONAL ATTAINMENT
(AGUSTUS/AUGUST 2012)

PEDESAAN/RURAL PENDIDIKAN TERTINGGI YANG DITAMATKAN EDUCATIONAL ATTAINMENT *)	KATEGORI PENGANGGURAN TERBUKA/ UNEMPLOYMENT DERRIVATION					LAKI-LAKI+PEREMPUAN/MALE+FEMALE
	1 ***)	2 ***)	3	4	JUMLAH TOTAL	
	(1)	(2)	(3)	(4)	(5)	(6)
0	-	-	205	172	377	
1	729	96	1,340	86	2,251	
2	2,922	282	1,961	551	5,716	
3	3,161	222	2,427	-	5,810	
4	12,634	301	1,412	312	14,659	
5	1,204	-	290	65	1,559	
JUMLAH/TOTAL	20,650	901	7,635	1,186	30,372	

CATATAN/NOTE:

*) 0. TIDAK/ BELUM PERNAH SEKOLAH/ NO SCHOOLING

1. TIDAK/BELUM TAMAT SD/ DID NOT COMPLETE/ NOT YET COMPLETED PRIMARY SCHOOL
2. SEKOLAH DASAR/ PRIMARY SCHOOL
3. S L T P/ JUNIOR HIGH SCHOOL
4. S M T A/ SENIOR HIGH SCHOOL
5. DIPLOMA I/II/III/AKADEMI/UNIVERSITAS/ DIPLOMA I/II/III/ACADEMY/UNIVERSITY

***) 1. MENCARI PEKERJAAN /LOOKING FOR WORK

2. MEMPERSIAPKAN USAHA /ESTABLISHING A NEW BUSSINES/FIRM
3. MERASA TIDAK MUNGKIN MENDAPAT PEKERJAAN /HOPELESS OF JOB
4. SUDAH MEMPUNYAI PEKERJAAN TETAPI BELUM MULAI BEKERJA /HAVE JOB IN FUTURE START

***) BERDASARKAN KONSEP LAMA/BASED ON FORMER CONCEPT

TABEL 32.4
TABLE

PENDUDUK SULAWESI UTARA BERUMUR 15 TAHUN KE ATAS YANG TERMASUK PENGANGGURAN TERBUKA MENURUT
PENDIDIKAN TERTINGGI YANG DITAMATKAN DAN KATEGORI PENGANGGURAN TERBUKA
SULAWESI UTARA POPULATION 15 YEARS OF AGE AND OVER WHO WERE CATEGORIZED UNEMPLOYMENT
BY REGENCY/ MUNICIPALITY AND EDUCATIONAL ATTAINMENT
(AGUSTUS/AUGUST 2012)

PERKOTAAN+PEDESAAN/URBAN+RURAL							LAKI-LAKI/MALE
PENDIDIKAN TERTINGGI YANG DITAMATKAN EDUCATIONAL ATTAINMENT *)	KATEGORI PENGANGGURAN TERBUKA/ UNEMPLOYMENT DERRIVATION					JUMLAH TOTAL	
	1 ***)	2 ***)	3	4			
(1)	(2)	(3)	(4)	(5)	(6)		
0	-	-	296	172	468		
1	1,105	-	1,272	740	3,117		
2	1,848	-	2,453	375	4,676		
3	2,652	-	2,998	173	5,823		
4	18,171	236	2,355	1,043	21,805		
5	2,784	273	91	453	3,601		
JUMLAH/TOTAL	26,560	509	9,465	2,956	39,490		

CATATAN/NOTE:

*) 0. TIDAK/ BELUM PERNAH SEKOLAH/ NO SCHOOLING

1. TIDAK/BELUM TAMAT SD/ DID NOT COMPLETE/ NOT YET COMPLETED PRIMARY SCHOOL
2. SEKOLAH DASAR/ PRIMARY SCHOOL
3. S L T P/ JUNIOR HIGH SCHOOL
4. S M T A/ SENIOR HIGH SCHOOL
5. DIPLOMA I/II/III/AKADEMI/UNIVERSITAS/ DIPLOMA I/II/IIIACADEMY/UNIVERSITY

***) 1. MENCARI PEKERJAAN /LOOKING FOR WORK

2. MEMPERSIAPKAN USAHA /ESTABLISHING A NEW BUSSINES/FIRM
3. MERASA TIDAK MUNGKIN MENDAPAT PEKERJAAN /HOPELESS OF JOB
4. SUDAH MEMPUNYAI PEKERJAAN TETAPI BELUM MULAI BEKERJA /HAVE JOB IN FUTURE START

***) BERDASARKAN KONSEP LAMA/BASED ON FORMER CONCEPT

TABEL 32.5
TABLE

PENDUDUK SULAWESI UTARA BERUMUR 15 TAHUN KE ATAS YANG TERMASUK PENGANGGURAN TERBUKA MENURUT
PENDIDIKAN TERTINGGI YANG DITAMATKAN DAN KATEGORI PENGANGGURAN TERBUKA
SULAWESI UTARA POPULATION 15 YEARS OF AGE AND OVER WHO WERE CATEGORIZED UNEMPLOYMENT
BY REGENCY/ MUNICIPALITY AND EDUCATIONAL ATTAINMENT
(AGUSTUS/AUGUST 2012)

PERKOTAAN+PEDESAAN/URBAN+RURAL PENDIDIKAN TERTINGGI YANG DITAMATKAN EDUCATIONAL ATTAINMENT *)	KATEGORI PENGANGGURAN TERBUKA/ UNEMPLOYMENT DERRIVATION					PEREMPUAN/FEMALE
	1 ***)	2 ***)	3	4	JUMLAH TOTAL	
	(1)	(2)	(3)	(4)	(5)	(6)
0	-	-	-	-	-	-
1	433	96	2,234	-	2,763	
2	1,509	282	2,567	717	5,075	
3	2,708	263	6,956	-	9,927	
4	13,662	238	5,883	39	19,822	
5	2,838	-	921	-	3,759	
JUMLAH/TOTAL	21,150	879	18,561	756	41,346	

CATATAN/NOTE:

*) 0. TIDAK/ BELUM PERNAH SEKOLAH/ NO SCHOOLING

1. TIDAK/BELUM TAMAT SD/ DID NOT COMPLETE/ NOT YET COMPLETED PRIMARY SCHOOL
2. SEKOLAH DASAR/ PRIMARY SCHOOL
3. S L T P/ JUNIOR HIGH SCHOOL
4. S M T A/ SENIOR HIGH SCHOOL
5. DIPLOMA I/II/III/AKADEMI/UNIVERSITAS/ DIPLOMA I/II/III/ACADEMY/UNIVERSITY

***) 1. MENCARI PEKERJAAN /LOOKING FOR WORK

2. MEMPERSIAPKAN USAHA /ESTABLISHING A NEW BUSSINES/FIRM
3. MERASA TIDAK MUNGKIN MENDAPAT PEKERJAAN /HOPELESS OF JOB
4. SUDAH MEMPUNYAI PEKERJAAN TETAPI BELUM MULAI BEKERJA /HAVE JOB IN FUTURE START

***) BERDASARKAN KONSEP LAMA/BASED ON FORMER CONCEPT

TABEL 33.1
TABLE

PENDUDUK SULAWESI UTARA BERUMUR 15 TAHUN KE ATAS YANG TERMASUK PENGANGGURAN TERBUKA MENURUT
KABUPATEN KOTA DAN KATEGORI PENGANGGURAN TERBUKA
SULAWESI UTARA POPULATION 15 YEARS OF AGE AND OVER WHO WERE CATEGORIZED UNEMPLOYMENT
BY REGENCY/ MUNICIPALITY AND UNEMPLOYMENT CATEGORIZED DERIVATION
(AGUSTUS/AUGUST 2012)

PERKOTAAN+PEDESAAN/URBAN+RURAL KABUPATEN/KOTA REGENCY/ MUNICIPALITY	KATEGORI PENGANGGURAN TERBUKA/ UNEMPLOYMENT DERRIVATION				LAKI-LAKI+PEREMPUAN/MALE+FEMALE JUMLAH TOTAL
	1 **)	2 **)	3	4	
(1)	(2)	(3)	(4)	(5)	(6)
BOLAANG MONGONDOW	2,107	-	2,620	484	5,211
MINAHASA	5,860	176	2,632	398	9,066
KEP. SANGIHE	2,299	96	1,022	220	3,637
KEP. TALAUD	746	41	750	49	1,586
MINAHASA SELATAN	4,132	62	2,430	166	6,790
MINAHASA UTARA	5,902	111	3,030	318	9,361
BOLAANG MONGONDOW UTARA	935	125	570	-	1,630
KEP. SIAU, TAGULANDANG, BIARO	277	-	952	-	1,229
MINAHASA TENGGARA	1,852	444	333	-	2,629
BOLAANG MONGONDOW SELATAN	780	60	434	-	1,274
BOLAANG MONGONDOW TIMUR	1,744	-	677	114	2,535
KOTA MANADO	14,300	273	4,518	1,856	20,947
KOTA BITUNG	3,519	-	2,803	-	6,322
KOTA TOMOHON	1,658	-	2,046	107	3,811
KOTA KOTAMOBAGU	1,599	-	3,209	-	4,808
JUMLAH/TOTAL	47,710	1,388	28,026	3,712	80,836

CATATAN/NOTE:

*) 1. MENCARI PEKERJAAN /LOOKING FOR WORK

2. MEMPERSIAPKAN USAHA /ESTABLISHING A NEW BUSSINES/FIRM

3. MERASA TIDAK MUNGKIN MENDAPAT PEKERJAAN /HOPELESS OF JOB

4. SUDAH MEMPUNYAI PEKERJAAN TETAPI BELUM MULAI BEKERJA /HAVE JOB IN FUTURE START

**) BERDASARKAN KONSEP LAMA/BASED ON FORMER CONCEPT

TABEL 33.2
TABLE

PENDUDUK SULAWESI UTARA BERUMUR 15 TAHUN KE ATAS YANG TERMASUK PENGANGGURAN TERBUKA MENURUT
KABUPATEN KOTA DAN KATEGORI PENGANGGURAN TERBUKA
SULAWESI UTARA POPULATION 15 YEARS OF AGE AND OVER WHO WERE CATEGORIZED UNEMPLOYMENT
BY REGENCY/ MUNICIPALITY AND UNEMPLOYMENT CATEGORIZED DERIVATION
(AGUSTUS/AUGUST 2012)

PERKOTAAN/URBAN KABUPATEN/KOTA REGENCY/ MUNICIPALITY	KATEGORI PENGANGGURAN TERBUKA/ UNEMPLOYMENT DERRIVATION				LAKI-LAKI+PEREMPUAN/MALE+FEMALE JUMLAH TOTAL
	1 **)	2 **)	3	4	
(1)	(2)	(3)	(4)	(5)	(6)
BOLAANG MONGONDOW	37	-	368	-	405
MINAHASA	2,717	-	2,309	222	5,248
KEP. SANGIHE	1,271	-	1,022	-	2,293
KEP. TALAUD	142	41	255	49	487
MINAHASA SELATAN	663	62	1,391	-	2,116
MINAHASA UTARA	3,211	111	2,565	318	6,205
BOLAANG MONGONDOW UTARA	-	-	79	-	79
KEP. SIAU, TAGULANDANG, BIARO	43	-	550	-	593
MINAHASA TENGGARA	-	-	12	-	12
BOLAANG MONGONDOW SELATAN	-	-	96	-	96
BOLAANG MONGONDOW TIMUR	79	-	318	39	436
KOTA MANADO	14,001	273	4,359	1,791	20,424
KOTA BITUNG	2,438	-	2,371	-	4,809
KOTA TOMOHON	1,537	-	1,830	107	3,474
KOTA KOTAMOBAGU	921	-	2,866	-	3,787
JUMLAH/TOTAL	27,060	487	20,391	2,526	50,464

CATATAN/NOTE:

*) 1. MENCARI PEKERJAAN /LOOKING FOR WORK

2. MEMPERSIAPKAN USAHA /ESTABLISHING A NEW BUSSINES/FIRM

3. MERASA TIDAK MUNGKIN MENDAPAT PEKERJAAN /HOPELESS OF JOB

4. SUDAH MEMPUNYAI PEKERJAAN TETAPI BELUM MULAI BEKERJA /HAVE JOB IN FUTURE START

***) BERDASARKAN KONSEP LAMA/BASED ON FORMER CONCEPT

TABEL 33.3
TABLE

PENDUDUK SULAWESI UTARA BERUMUR 15 TAHUN KE ATAS YANG TERMASUK PENGANGGURAN TERBUKA MENURUT
KABUPATEN KOTA DAN KATEGORI PENGANGGURAN TERBUKA
SULAWESI UTARA POPULATION 15 YEARS OF AGE AND OVER WHO WERE CATEGORIZED UNEMPLOYMENT
BY REGENCY/ MUNICIPALITY AND UNEMPLOYMENT CATEGORIZED DERIVATION
(AGUSTUS/AUGUST 2012)

PEDESAAN/RURAL KABUPATEN/KOTA REGENCY/ MUNICIPALITY	KATEGORI PENGANGGURAN TERBUKA/ UNEMPLOYMENT DERRIVATION				LAKI-LAKI+PEREMPUAN/MALE+FEMALE JUMLAH TOTAL
	1 **)	2 **)	3	4	
(1)	(2)	(3)	(4)	(5)	(6)
BOLAANG MONGONDOW	2,070	-	2,252	484	4,806
MINAHASA	3,143	176	323	176	3,818
KEP. SANGIHE	1,028	96	-	220	1,344
KEP. TALAUD	604	-	495	-	1,099
MINAHASA SELATAN	3,469	-	1,039	166	4,674
MINAHASA UTARA	2,691	-	465	-	3,156
BOLAANG MONGONDOW UTARA	935	125	491	-	1,551
KEP. SIAU, TAGULANDANG, BIARO	234	-	402	-	636
MINAHASA TENGGARA	1,852	444	321	-	2,617
BOLAANG MONGONDOW SELATAN	780	60	338	-	1,178
BOLAANG MONGONDOW TIMUR	1,665	-	359	75	2,099
KOTA MANADO	299	-	159	65	523
KOTA BITUNG	1,031	-	432	-	1,513
KOTA TOMOHON	121	-	216	-	337
KOTA KOTAMOBAGU	678	-	343	-	1,021
JUMLAH/TOTAL	20,650	901	7,635	1,186	30,372

CATATAN/NOTE:

*) 1. MENCARI PEKERJAAN /LOOKING FOR WORK

2. MEMPERSIAPKAN USAHA /ESTABLISHING A NEW BUSSINES/FIRM

3. MERASA TIDAK MUNGKIN MENDAPAT PEKERJAAN /HOPELESS OF JOB

4. SUDAH MEMPUNYAI PEKERJAAN TETAPI BELUM MULAI BEKERJA /HAVE JOB IN FUTURE START

***) BERDASARKAN KONSEP LAMA/BASED ON FORMER CONCEPT

TABEL 33.4
TABLE

PENDUDUK SULAWESI UTARA BERUMUR 15 TAHUN KE ATAS YANG TERMASUK PENGANGGURAN TERBUKA MENURUT
KABUPATEN KOTA DAN KATEGORI PENGANGGURAN TERBUKA
SULAWESI UTARA POPULATION 15 YEARS OF AGE AND OVER WHO WERE CATEGORIZED UNEMPLOYMENT
BY REGENCY/ MUNICIPALITY AND UNEMPLOYMENT CATEGORIZED DERIVATION
(AGUSTUS/AUGUST 2012)

PERKOTAAN+PEDESAAN/URBAN+RURAL KABUPATEN/KOTA REGENCY/ MUNICIPALITY	KATEGORI PENGANGGURAN TERBUKA/ UNEMPLOYMENT DERRIVATION				LAKI-LAKI/MALE
	1 **)	2 **)	3	4	JUMLAH TOTAL
(1)	(2)	(3)	(4)	(5)	(6)
BOLAANG MONGONDOW	1,479	-	1,807	484	3,770
MINAHASA	3,957	-	369	222	4,548
KEP. SANGIHE	1,267	-	339	220	1,826
KEP. TALAUD	230	-	358	49	637
MINAHASA SELATAN	1,923	-	1,054	166	3,143
MINAHASA UTARA	3,804	111	701	173	4,789
BOLAANG MONGONDOW UTARA	537	125	414	-	1,076
KEP. SIAU, TAGULANDANG, BIARO	82	-	382	-	464
MINAHASA TENGGARA	684	-	222	-	906
BOLAANG MONGONDOW SELATAN	260	-	420	-	680
BOLAANG MONGONDOW TIMUR	955	-	340	75	1,370
KOTA MANADO	7,588	273	1,263	1,460	10,584
KOTA BITUNG	2,056	-	366	-	2,422
KOTA TOMOHON	971	-	489	107	1,567
KOTA KOTAMOBAGU	767	-	941	-	1,708
JUMLAH/TOTAL	26,560	509	9,465	2,956	39,490

CATATAN/NOTE:

*) 1. MENCARI PEKERJAAN /LOOKING FOR WORK

2. MEMPERSIAPKAN USAHA /ESTABLISHING A NEW BUSSINES/FIRM

3. MERASA TIDAK MUNGKIN MENDAPAT PEKERJAAN /HOPELESS OF JOB

4. SUDAH MEMPUNYAI PEKERJAAN TETAPI BELUM MULAI BEKERJA /HAVE JOB IN FUTURE START

***) BERDASARKAN KONSEP LAMA/BASED ON FORMER CONCEPT

TABEL 33.5
TABLE

PENDUDUK SULAWESI UTARA BERUMUR 15 TAHUN KE ATAS YANG TERMASUK PENGANGGURAN TERBUKA MENURUT
KABUPATEN KOTA DAN KATEGORI PENGANGGURAN TERBUKA
SULAWESI UTARA POPULATION 15 YEARS OF AGE AND OVER WHO WERE CATEGORIZED UNEMPLOYMENT
BY REGENCY/ MUNICIPALITY AND UNEMPLOYMENT CATEGORIZED DERIVATION
(AGUSTUS/AUGUST 2012)

PERKOTAAN+PEDESAAN/URBAN+RURAL KABUPATEN/KOTA REGENCY/ MUNICIPALITY	KATEGORI PENGANGGURAN TERBUKA/ UNEMPLOYMENT DERRIVATION				PEREMPUAN/FEMALE
	1 **)	2 **)	3	4	JUMLAH TOTAL
(1)	(2)	(3)	(4)	(5)	(6)
BOLAANG MONGONDOW	628	-	813	-	1,441
MINAHASA	1,903	176	2,263	176	4,518
KEP. SANGIHE	1,032	96	683	-	1,811
KEP. TALAUD	516	41	392	-	949
MINAHASA SELATAN	2,209	62	1,376	-	3,647
MINAHASA UTARA	2,098	-	2,329	145	4,572
BOLAANG MONGONDOW UTARA	398	-	156	-	554
KEP. SIAU, TAGULANDANG, BIARO	195	-	570	-	765
MINAHASA TENGGARA	1,168	444	111	-	1,723
BOLAANG MONGONDOW SELATAN	520	60	14	-	594
BOLAANG MONGONDOW TIMUR	789	-	337	39	1,165
KOTA MANADO	6,712	-	3,255	396	10,363
KOTA BITUNG	1,463	-	2,437	-	3,900
KOTA TOMOHON	687	-	1,557	-	2,244
KOTA KOTAMOBAGU	832	-	2,268	-	3,100
JUMLAH/TOTAL	21,150	879	18,561	756	41,346

CATATAN/NOTE:

*) 1. MENCARI PEKERJAAN /LOOKING FOR WORK

2. MEMPERSIAPKAN USAHA /ESTABLISHING A NEW BUSSINES/FIRM

3. MERASA TIDAK MUNGKIN MENDAPAT PEKERJAAN /HOPELESS OF JOB

4. SUDAH MEMPUNYAI PEKERJAAN TETAPI BELUM MULAI BEKERJA /HAVE JOB IN FUTURE START

**) BERDASARKAN KONSEP LAMA/BASED ON FORMER CONCEPT

TABEL 34.1
TABLE

PENDUDUK SULAWESI UTARA BERUMUR 15 TAHUN KEATAS MENURUT PENDIDIKAN TERTINGGI YANG
DITAMATKAN DAN KLASIFIKASI PENGANGGURAN
SULAWESI UTARA POPULATION 15 YEARS OF AGE AND OVER BY EDUCATIONAL ATTAINMENT AND
THE UNEMPLOYMENT CLASSIFICATION
(AGUSTUS/AUGUST 2012)

PERKOTAAN+PEDESAAN/URBAN+RURAL		LAKI-LAKI+PEREMPUAN/MALE+FEMALE				
PENDIDIKAN TERTINGGI YANG DITAMATKAN EDUCATIONAL ATTAINMENT *)	PENGANGGURAN TERBUKA UNEMPLOYMENT	SETENGAH PENGANGGURAN / UNDER EMPLOYMENT			JUMLAH TOTAL	PENGANGGURAN TERBUKA+ SETENGAH PENGANGGURAN TERPAKSA UNEMPLOYMENT+ INVOLUNTARY UNDER- EMPLOYMENT
		TERPAKSA INVOLUNTARY	SUKARELA VOLUNTARY			
(1)	(2)	(3)	(4)	(5)	(6)	
0	468	518	1,058	1,576	986	
1	5,880	16,880	32,245	49,125	22,760	
2	9,751	23,782	52,234	76,016	33,533	
3	15,750	22,073	30,842	52,915	37,823	
4	41,627	28,745	38,197	66,942	70,372	
5	7,360	5,999	19,869	25,868	13,359	
JUMLAH/TOTAL	80,836	97,997	174,445	272,442	178,833	

CATATAN/NOTE:

*) 0. TIDAK/ BELUM PERNAH SEKOLAH/ NO SCHOOLING

1. TIDAK/BELUM TAMAT SD/ DID NOT COMPLETE/ NOT YET COMPLETED PRIMARY SCHOOL

2. SEKOLAH DASAR/ PRIMARY SCHOOL

3. S L T P/ JUNIOR HIGH SCHOOL

4. S M T A/ SENIOR HIGH SCHOOL

5. DIPLOMA I/II/III/AKADEMI/UNIVERSITAS/ DIPLOMA I/II/III/ACADEMY/UNIVERSITY

TABEL 34.2
TABLE

PENDUDUK SULAWESI UTARA BERUMUR 15 TAHUN KEATAS MENURUT PENDIDIKAN TERTINGGI YANG
DITAMATKAN DAN KLASIFIKASI PENGANGGURAN
SULAWESI UTARA POPULATION 15 YEARS OF AGE AND OVER BY EDUCATIONAL ATTAINMENT AND
THE UNEMPLOYMENT CLASSIFICATION
(AGUSTUS/AUGUST 2012)

PERKOTAAN/URBAN		LAKI-LAKI+PEREMPUAN/MALE+FEMALE				
PENDIDIKAN TERTINGGI YANG DITAMATKAN EDUCATIONAL ATTAINMENT *)	PENGANGGURAN TERBUKA UNEMPLOYMENT	SETENGAH PENGANGGURAN / UNDER EMPLOYMENT			JUMLAH TOTAL	PENGANGGURAN TERBUKA+ SETENGAH PENGANGGUR TERPAKSA UNEMPLOYMENT+ INVOLUNTARY UNDER- EMPLOYMENT
		TERPAKSA INVOLUNTARY	SUKARELA VOLUNTARY			
(1)	(2)	(3)	(4)	(5)	(6)	
0	91	-	240	240	91	
1	3,629	5,482	10,799	16,281	9,111	
2	4,035	4,291	12,226	16,517	8,326	
3	9,940	7,368	9,743	17,111	17,308	
4	26,968	13,075	17,980	31,055	40,043	
5	5,801	2,420	12,152	14,572	8,221	
JUMLAH/TOTAL	50,464	32,636	63,140	95,776	83,100	

CATATAN/NOTE:

- *) 0. TIDAK/ BELUM PERNAH SEKOLAH/ NO SCHOOLING
 1. TIDAK/BELUM TAMAT SD/ DID NOT COMPLETE/ NOT YET COMPLETED PRIMARY SCHOOL
 2. SEKOLAH DASAR/ PRIMARY SCHOOL
 3. S L T P/ JUNIOR HIGH SCHOOL
 4. S M T A/ SENIOR HIGH SCHOOL
 5. DIPLOMA I/II/III/AKADEMI/UNIVERSITAS/ DIPLOMA I/II/III/ACADEMY/UNIVERSITY

TABEL 34.3
TABLE

PENDUDUK SULAWESI UTARA BERUMUR 15 TAHUN KEATAS MENURUT PENDIDIKAN TERTINGGI YANG
DITAMATKAN DAN KLASIFIKASI PENGANGGURAN
SULAWESI UTARA POPULATION 15 YEARS OF AGE AND OVER BY EDUCATIONAL ATTAINMENT AND
THE UNEMPLOYMENT CLASSIFICATION
(AGUSTUS/AUGUST 2012)

PEDESAAN/RURAL		LAKI-LAKI+PEREMPUAN/MALE+FEMALE				
PENDIDIKAN TERTINGGI YANG DITAMATKAN EDUCATIONAL ATTAINMENT *)	PENGANGGURAN TERBUKA UNEMPLOYMENT	SETENGAH PENGANGGURAN / UNDER EMPLOYMENT			JUMLAH TOTAL	PENGANGGURAN TERBUKA+ SETENGAH PENGANGGURAN TERPAKSA UNEMPLOYMENT+ INVOLUNTARY UNDER- EMPLOYMENT
		TERPAKSA INVOLUNTARY	SUKARELA VOLUNTARY			
(1)	(2)	(3)	(4)	(5)	(6)	
0	377	518	818	1,336	895	
1	2,251	11,398	21,446	32,844	13,649	
2	5,716	19,491	40,008	59,499	25,207	
3	5,810	14,705	21,099	35,804	20,515	
4	14,659	15,670	20,217	35,887	30,329	
5	1,559	3,579	7,717	11,296	5,138	
JUMLAH/TOTAL	30,372	65,361	111,305	176,666	95,733	

CATATAN/NOTE:

*) 0. TIDAK/ BELUM PERNAH SEKOLAH/ NO SCHOOLING

1. TIDAK/BELUM TAMAT SD/ DID NOT COMPLETE/ NOT YET COMPLETED PRIMARY SCHOOL

2. SEKOLAH DASAR/ PRIMARY SCHOOL

3. S L T P/ JUNIOR HIGH SCHOOL

4. S M T A/ SENIOR HIGH SCHOOL

5. DIPLOMA I/II/III/AKADEMI/UNIVERSITAS/ DIPLOMA I/II/III/ACADEMY/UNIVERSITY

TABEL 34.4
TABLE

PENDUDUK SULAWESI UTARA BERUMUR 15 TAHUN KEATAS MENURUT PENDIDIKAN TERTINGGI YANG
DITAMATKAN DAN KLASIFIKASI PENGANGGURAN
SULAWESI UTARA POPULATION 15 YEARS OF AGE AND OVER BY EDUCATIONAL ATTAINMENT AND
THE UNEMPLOYMENT CLASSIFICATION
(AGUSTUS/AUGUST 2012)

PERKOTAAN+PEDESAAN/URBAN+RURAL						LAKI-LAKI/MALE	
PENDIDIKAN TERTINGGI YANG DITAMATKAN EDUCATIONAL ATTAINMENT *)	PENGANGGURAN TERBUKA UNEMPLOYMENT	SETENGAH PENGANGGURAN / UNDER EMPLOYMENT			JUMLAH TOTAL	PENGANGGURAN TERBUKA+ SETENGAH PENGANGGURAN TERPAKSA UNEMPLOYMENT+ INVOLUNTARY UNDER- EMPLOYMENT	
		TERPAKSA INVOLUNTARY	SUKARELA VOLUNTARY				
(1)	(2)	(3)	(4)	(5)	(6)		
0	468	245	765	1,010	713		
1	3,117	9,647	18,370	28,017	12,764		
2	4,676	16,244	30,003	46,247	20,920		
3	5,823	12,164	18,172	30,336	17,987		
4	21,805	16,350	20,672	37,022	38,155		
5	3,601	2,305	9,036	11,841	6,406		
JUMLAH/TOTAL	39,490	57,455	97,018	154,473	96,945		

CATATAN/NOTE:

- *) 0. TIDAK/ BELUM PERNAH SEKOLAH/ NO SCHOOLING
 1. TIDAK/BELUM TAMAT SD/ DID NOT COMPLETE/ NOT YET COMPLETED PRIMARY SCHOOL
 2. SEKOLAH DASAR/ PRIMARY SCHOOL
 3. S L T P/ JUNIOR HIGH SCHOOL
 4. S M T A/ SENIOR HIGH SCHOOL
 5. DIPLOMA I/II/III/AKADEMI/UNIVERSITAS/ DIPLOMA I/II/III/ACADEMY/UNIVERSITY

TABEL 34.5
TABLE

PENDUDUK SULAWESI UTARA BERUMUR 15 TAHUN KEATAS MENURUT PENDIDIKAN TERTINGGI YANG
DITAMATKAN DAN KLASIFIKASI PENGANGGURAN
SULAWESI UTARA POPULATION 15 YEARS OF AGE AND OVER BY EDUCATIONAL ATTAINMENT AND
THE UNEMPLOYMENT CLASSIFICATION
(AGUSTUS/AUGUST 2012)

PERKOTAAN+PEDESAAN/URBAN+RURAL						PEREMPUAN/FEMALE
PENDIDIKAN TERTINGGI YANG DITAMATKAN EDUCATIONAL ATTAINMENT *)	PENGANGGURAN TERBUKA UNEMPLOYMENT	SETENGAH PENGANGGURAN / UNDER EMPLOYMENT			PENGANGGURAN TERBUKA+ SETENGAH PENGANGGUR TERPAKSA UNEMPLOYMENT+ INVOLUNTARY UNDER- EMPLOYMENT	
		TERPAKSA INVOLUNTARY	SUKARELA VOLUNTARY	JUMLAH TOTAL		
(1)	(2)	(3)	(4)	(5)	(6)	
0	-	273	293	566	273	
1	2,763	7,233	13,875	21,108	9,996	
2	5,075	7,538	22,231	29,769	12,613	
3	9,927	9,909	12,670	22,579	19,836	
4	19,822	12,395	17,525	29,920	32,217	
5	3,759	3,194	10,833	14,027	6,953	
JUMLAH/TOTAL	41,346	40,542	77,427	117,969	81,888	

CATATAN/NOTE:

*) 0. TIDAK/ BELUM PERNAH SEKOLAH/ NO SCHOOLING

1. TIDAK/BELUM TAMAT SD/ DID NOT COMPLETE/ NOT YET COMPLETED PRIMARY SCHOOL

2. SEKOLAH DASAR/ PRIMARY SCHOOL

3. S L T P/ JUNIOR HIGH SCHOOL

4. S M T A/ SENIOR HIGH SCHOOL

5. DIPLOMA I/II/III/AKADEMI/UNIVERSITAS/ DIPLOMA I/II/III/ACADEMY/UNIVERSITY

TABEL 35.1
TABLE

PENDUDUK SULAWESI UTARA BERUMUR 15 TAHUN KE ATAS MENURUT GOLONGAN UMUR
DAN KLASIFIKASI SETENGAH PENGANGGURAN
SULAWESI UTARA POPULATION 15 YEARS OF AGE AND OVER BY AGE GROUP AND
THE UNDEREMPLOYMENT CLASSIFICATION
(AGUSTUS/AUGUST 2012)

PERKOTAAN+PEDESAAN/URBAN+RURAL		LAKI-LAKI+PEREMPUAN/MALE+FEMALE			
GOLONGAN UMUR AGE GROUP	PENGANGGURAN TERBUKA UNEMPLOYMENT	SETENGAH PENGANGGURAN / UNDER EMPLOYMENT			PENGANGGURAN TERBUKA+ SETENGAH PENGANGGUR TERPAKSA UNEMPLOYMENT+ INVOLUNTARY UNDER- EMPLOYMENT
		TERPAKSA INVOLUNTARY	SUKARELA VOLUNTARY	JUMLAH TOTAL	
(1)	(2)	(3)	(4)	(5)	(6)
15-19	19,653	6,680	6,882	13,562	26,333
20-24	18,136	10,868	6,685	17,553	29,004
25-29	10,701	10,793	10,295	21,088	21,494
30-34	10,350	19,704	17,556	37,260	30,054
35-39	7,181	16,979	18,582	35,561	24,160
40-44	4,944	15,940	19,414	35,354	20,884
45-49	4,831	6,485	22,001	28,486	11,316
50-54	3,687	5,074	20,200	25,274	8,761
55-59	1,015	3,298	19,661	22,959	4,313
60+	338	2,176	33,169	35,345	2,514
JUMLAH/TOTAL	80,836	97,997	174,445	272,442	178,833

TABEL 35.2
TABLE

PENDUDUK SULAWESI UTARA BERUMUR 15 TAHUN KE ATAS MENURUT GOLONGAN UMUR
DAN KLASIFIKASI PENGANGGURAN
SULAWESI UTARA POPULATION 15 YEARS OF AGE AND OVER BY AGE GROUP AND
THE UNEMPLOYMENT CLASSIFICATION
(AGUSTUS/AUGUST 2012)

PERKOTAAN/URBAN		LAKI-LAKI+PEREMPUAN/MALE+FEMALE			
GOLONGAN UMUR AGE GROUP	PENGANGGURAN TERBUKA UNEMPLOYMENT	SETENGAH PENGANGGURAN / UNDER EMPLOYMENT		PENGANGGURAN TERBUKA+ SETENGAH PENGANGGUR TERPAKSA UNEMPLOYMENT+ INVOLUNTARY UNDER- EMPLOYMENT	
		TERPAKSA INVOLUNTARY	SUKARELA VOLUNTARY		JUMLAH TOTAL
(1)	(2)	(3)	(4)	(5)	(6)
15-19	10,680	2,546	2,489	5,035	13,226
20-24	9,317	3,067	2,985	6,052	12,384
25-29	5,960	3,085	3,410	6,495	9,045
30-34	6,209	7,517	6,363	13,880	13,726
35-39	6,013	5,302	7,414	12,716	11,315
40-44	4,076	5,682	6,508	12,190	9,758
45-49	4,147	1,981	6,840	8,821	6,128
50-54	3,194	1,734	6,920	8,654	4,928
55-59	757	1,204	7,436	8,640	1,961
60+	111	518	12,775	13,293	629
JUMLAH/TOTAL	50,464	32,636	63,140	95,776	83,100

TABEL 35.3
TABLE

PENDUDUK SULAWESI UTARA BERUMUR 15 TAHUN KE ATAS MENURUT GOLONGAN UMUR
DAN KLASIFIKASI PENGANGGURAN
SULAWESI UTARA POPULATION 15 YEARS OF AGE AND OVER BY AGE GROUP AND
THE UNEMPLOYMENT CLASSIFICATION
(AGUSTUS/AUGUST 2012)

PEDESAAN/RURAL		LAKI-LAKI+PEREMPUAN/MALE+FEMALE			
GOLONGAN UMUR AGE GROUP	PENGANGGURAN TERBUKA UNEMPLOYMENT	SETENGAH PENGANGGURAN / UNDER EMPLOYMENT			PENGANGGURAN TERBUKA+ SETENGAH PENGANGGUR TERPAKSA UNEMPLOYMENT+ INVOLUNTARY UNDER- EMPLOYMENT
		TERPAKSA INVOLUNTARY	SUKARELA VOLUNTARY	JUMLAH TOTAL	
(1)	(2)	(3)	(4)	(5)	(6)
15-19	8,973	4,134	4,393	8,527	13,107
20-24	8,819	7,801	3,700	11,501	16,620
25-29	4,741	7,708	6,885	14,593	12,449
30-34	4,141	12,187	11,193	23,380	16,328
35-39	1,168	11,677	11,168	22,845	12,845
40-44	868	10,258	12,906	23,164	11,126
45-49	684	4,504	15,161	19,665	5,188
50-54	493	3,340	13,280	16,620	3,833
55-59	258	2,094	12,225	14,319	2,352
60+	227	1,658	20,394	22,052	1,885
JUMLAH/TOTAL	30,372	65,361	111,305	176,666	95,733

TABEL 35.4
TABLE

PENDUDUK SULAWESI UTARA BERUMUR 15 TAHUN KE ATAS MENURUT GOLONGAN UMUR
DAN KLASIFIKASI PENGANGGURAN
SULAWESI UTARA POPULATION 15 YEARS OF AGE AND OVER BY AGE GROUP AND
THE UNEMPLOYMENT CLASSIFICATION
(AGUSTUS/AUGUST 2012)

PERKOTAAN+PEDESAAN/URBAN+RURAL						LAKI-LAKI/MALE
GOLONGAN UMUR AGE GROUP	PENGANGGURAN TERBUKA UNEMPLOYMENT	SETENGAH PENGANGGURAN / UNDER EMPLOYMENT			JUMLAH TOTAL	PENGANGGURAN TERBUKA+ SETENGAH PENGANGGUR TERPAKSA UNEMPLOYMENT+ INVOLUNTARY UNDER- EMPLOYMENT
		TERPAKSA INVOLUNTARY	SUKARELA VOLUNTARY			
(1)	(2)	(3)	(4)	(5)	(6)	
15-19	11,834	4,762	4,742	9,504	16,596	
20-24	10,427	7,248	4,121	11,369	17,675	
25-29	5,890	6,176	6,229	12,405	12,066	
30-34	3,601	10,281	9,416	19,697	13,882	
35-39	2,043	9,532	8,651	18,183	11,575	
40-44	1,876	8,811	9,962	18,773	10,687	
45-49	1,013	4,394	10,646	15,040	5,407	
50-54	1,553	3,008	11,374	14,382	4,561	
55-59	915	1,672	11,235	12,907	2,587	
60+	338	1,571	20,642	22,213	1,909	
JUMLAH/TOTAL	39,490	57,455	97,018	154,473	96,945	

TABEL 35.5
TABLE

PENDUDUK SULAWESI UTARA BERUMUR 15 TAHUN KE ATAS MENURUT GOLONGAN UMUR
DAN KLASIFIKASI PENGANGGURAN
SULAWESI UTARA POPULATION 15 YEARS OF AGE AND OVER BY AGE GROUP AND
THE UNEMPLOYMENT CLASSIFICATION
(AGUSTUS/AUGUST 2012)

PERKOTAAN+PEDESAAN/URBAN+RURAL					PEREMPUAN/FEMALE
GOLONGAN UMUR AGE GROUP	PENGANGGURAN TERBUKA UNEMPLOYMENT	SETENGAH PENGANGGURAN / UNDER EMPLOYMENT			PENGANGGURAN TERBUKA+ SETENGAH PENGANGGUR TERPAKSA UNEMPLOYMENT+ INVOLUNTARY UNDER- EMPLOYMENT
		TERPAKSA INVOLUNTARY	SUKARELA VOLUNTARY	JUMLAH TOTAL	
(1)	(2)	(3)	(4)	(5)	(6)
15-19	7,819	1,918	2,140	4,058	9,737
20-24	7,709	3,620	2,564	6,184	11,329
25-29	4,811	4,617	4,066	8,683	9,428
30-34	6,749	9,423	8,140	17,563	16,172
35-39	5,138	7,447	9,931	17,378	12,585
40-44	3,068	7,129	9,452	16,581	10,197
45-49	3,818	2,091	11,355	13,446	5,909
50-54	2,134	2,066	8,826	10,892	4,200
55-59	100	1,626	8,426	10,052	1,726
60+	-	605	12,527	13,132	605
JUMLAH/TOTAL	41,346	40,542	77,427	117,969	81,888

DATA
MENCEERDASKAN BANGSA



**BADAN PUSAT STATISTIK
PROVINSI SULAWESI UTARA**
JL. 17 Agustus Manado 95119
Telp : 0431-847044, Fax : 0431-862204
Homepage : <http://sulut.bps.go.id>
Email : bps7100@bps.go.id