

STATISTIK KEUANGAN DAERAH PROVINSI SULAWESI TENGGARA

2021



**BADAN PUSAT STATISTIK
PROVINSI SULAWESI TENGGARA**

STATISTIK

KEUANGAN DAERAH

PROVINSI SULAWESI TENGGARA

2021



STATISTIK KEUANGAN DAERAH PROVINSI SULAWESI TENGGARA TAHUN 2021

ISSN : 2614.0624
No. Publikasi : 74000.2208
Katalog : 7203007.74

Ukuran Buku : 21,00 cm x 27,94 cm
Jumlah Halaman : xiv + 101 halaman

Naskah:
BPS Provinsi Sulawesi Tenggara

Penyunting:
BPS Provinsi Sulawesi Tenggara

Gambar Kover:
BPS Provinsi Sulawesi Tenggara

Ilustrasi Kover:
Ilustrasi Statistik Keuangan

Diterbitkan oleh:
©BPS Provinsi Sulawesi Tenggara

Dicetak oleh:
UD. Rezky Bersama

Sumber Ilustrasi:
www.freepik.com


Dilarang mengumumkan, mendistribusikan, mengomunikasikan, dan/atau menggandakan sebagian atau seluruh isi buku ini untuk tujuan komersil tanpa izin tertulis dari Badan Pusat Statistik.

KATA PENGANTAR

Publikasi Statistik Keuangan Daerah Provinsi Sulawesi Tenggara 2021 yang diterbitkan oleh Badan Pusat Statistik Provinsi Sulawesi Tenggara memuat data tentang realisasi anggaran pendapatan dan belanja pemerintah daerah Provinsi Sulawesi Tenggara, kabupaten/kota dan pemerintah desa/kelurahan yang terpilih secara acak sebagai sampel, khusus untuk realisasi anggaran dipilih sebagai sampel periode waktu tahun anggaran 2019–2020 dan rencana anggaran tahun 2021. Data tersebut dihimpun untuk memenuhi berbagai kebutuhan konsumen data.

Ucapan terima kasih kami sampaikan kepada Pemerintah Provinsi Sulawesi Tenggara, pemerintah kabupaten/kota dan pemerintah desa/kelurahan yang telah membantu mewujudkan penerbitan publikasi ini dengan memberikan data dan laporannya. Semoga publikasi ini dapat memenuhi kebutuhan para konsumen data.

Kendari, Maret 2022
Kepala BPS Provinsi Sulawesi Tenggara



Agnes Widiastuti, S.Si., M.E.



DAFTAR ISI

KATA PENGANTAR	iii
DAFTAR ISI	v
DAFTAR TABEL	vii
DAFTAR GAMBAR	ix
DAFTAR LAMPIRAN	xi
1. PENDAHULUAN.....	1
1.1. Latar Belakang	3
1.2. Kegunaan Statistik Keuangan Pemerintah Daerah	4
1.3. Ruang Lingkup dan Sumber Data.....	4
1.4. Prosedur Pemilihan Sampel	4
1.5. Konsep dan Definisi	4
2. ULASAN RINGKAS.....	7
2.1. Pendapatan Pemerintah Daerah Provinsi Sulawesi Tenggara	9
2.2. Belanja Pemerintah Daerah Provinsi Sulawesi Tenggara.....	10
2.3. Pembiayaan Pemerintah Daerah Provinsi Sulawesi Tenggara.....	11
2.4. Pendapatan Pemerintah Daerah Kabupaten/Kota.....	11
2.5. Belanja Pemerintah Daerah Kabupaten/Kota	12
2.6. Pembiayaan Pemerintah Daerah Kabupaten/Kota.....	14
2.7. Realisasi Pendapatan Pemerintah Desa/Kelurahan.....	16
3. LAMPIRAN 1 Realisasi Pendapatan Pemerintah Daerah Sulawesi Tenggara Menurut Jenis Pendapatan, Tahun Anggaran 2019-2020 dan Rencana Pendapatan Tahun Anggaran 2021	21
4. LAMPIRAN 2 Realisasi Belanja Pemerintah Daerah Sulawesi Tenggara Menurut Jenis Belanja, Tahun Anggaran 2019-2020 dan Rencana Belanja Tahun Anggaran 2021	41
5. LAMPIRAN 3 Realisasi Pembiayaan Pemerintah Daerah Sulawesi Menurut Jenis Pembiayaan Tahun Anggaran 2019-2020 dan Rencana Pembiayaan Tahun Anggaran 2021	61
6. LAMPIRAN 4 Realisasi Pendapatan dan Belanja Pemerintah Desa/Kelurahan di Kabupaten di Provinsi Sulawesi Tenggara Menurut Jenis Pendapatan/Belanja Tahun Anggaran 2018-2020.....	81
7. LAMPIRAN 5 Relative Standard Error (RSE) Realisasi Pendapatan dan Belanja Pemerintah Desa/ Kelurahan Menurut Kabupaten di Provinsi Sulawesi Tenggara Tahun 2020	99

DAFTAR TABEL

Tabel 2.1.	Realisasi Pendapatan Pemerintah Daerah Provinsi Sulawesi Tenggara Tahun 2020 dan Rencana Pendapatan Tahun 2021 Menurut Jenis Pendapatan Daerah	9
Tabel 2.2.	Realisasi Pendapatan Pemerintah Daerah Kabupaten/Kota Se-Provinsi Sulawesi Tenggara Tahun Anggaran 2020 dan Rencana Pendapatan Tahun Anggaran 2021 (Juta Rupiah).....	11
Tabel 2.3.	Realisasi Belanja Pemerintah Daerah Kabupaten/Kota Se-Provinsi Sulawesi Tenggara Tahun Anggaran 2020 dan Rencana Belanja Tahun 2021 (Juta Rupiah).....	13
Tabel 2.4.	Realisasi Pembiayaan Pemerintah Daerah Kabupaten/Kota Se-Provinsi Sulawesi Tenggara Tahun Anggaran 2020 (Juta Rupiah).....	15
Tabel 2.5.	Jumlah Desa/Kelurahan dan Sampel Penghitungan Realisasi Pendapatan dan Belanja Desa/Kelurahan Per Kabupaten se Provinsi Sulawesi Tenggara Tahun 2020	16
Tabel 2.6.	Realisasi Pendapatan Pemerintah Desa/Kelurahan Sampel Menurut Kabupaten Se-Provinsi Sulawesi Tenggara Tahun Anggaran 2020 (Ribu Rupiah).....	17
Tabel 2.7.	Realisasi Belanja Pemerintah Desa/Kelurahan Sampel Menurut Kabupaten Se-Provinsi Sulawesi Tenggara Tahun Anggaran 2020 (Ribu Rupiah).....	17

DAFTAR GAMBAR

Gambar 1.	Realisasi Pendapatan Pemerintah Daerah Provinsi Sulawesi Tenggara Menurut Jenis Pendapatan Tahun Anggaran 2019 (Persen).....	9
Gambar 2.	Realisasi Belanja Pemerintah Daerah Provinsi Sulawesi Tenggara Menurut Jenis Belanja Tahun Anggaran 2019 (Persen)	10
Gambar 3.	Rencana Belanja Pemerintah Daerah Provinsi Sulawesi Tenggara Menurut Jenis Belanja Tahun Anggaran 2020 (Persen)	10
Gambar 4.	Realisasi Pendapatan Pemerintah Daerah Kabupaten/Kota Se-Provinsi Sulawesi Tenggara Tahun Anggaran 2019 dan Rencana Pendapatan Tahun Anggaran 2020 (Miliar Rupiah)	12
Gambar 5.	Realisasi Belanja Pemerintah Daerah Kabupaten/Kota Se-Provinsi Sulawesi Tenggara Tahun Anggaran 2019 dan Rencana Belanja Tahun Anggaran 2020 (Juta Rupiah).....	13
Gambar 6.	Realisasi Pendapatan dan Belanja Pemerintah Daerah Kabupaten/Kota Se-provinsi Sulawesi Tenggara Tahun Anggaran 2019 (Miliar Rupiah)	14
Gambar 7.	Realisasi Pembiayaan Pemerintah Daerah Kabupaten/Kota Se Provinsi Sulawesi Tenggara Tahun Anggaran 2019 (Miliar Rupiah)	14
Gambar 8.	Realisasi Pendapatan dan Belanja Pemerintah Desa/Kelurahan Sampel Menurut Kabupaten Se Provinsi Sulawesi Tenggara Tahun Anggaran 2019 (Juta Rupiah)	18

DAFTAR LAMPIRAN

Tabel 1.	Realisasi Pendapatan Pemerintah Daerah Provinsi Sulawesi Tenggara Menurut Jenis Pendapatan Tahun Anggaran 2019-2021 dan Rencana Pendapatan Tahun Anggaran 2021 (Juta Rupiah)	23
Tabel 2.	Realisasi Pendapatan Pemerintah Daerah Kabupaten Buton Menurut Jenis Pendapatan Tahun Anggaran 2019-2020 dan Rencana Pendapatan Tahun Anggaran 2021 (Juta Rupiah)	24
Tabel 3.	Realisasi Pendapatan Pemerintah Daerah Kabupaten Muna Menurut Jenis Pendapatan Tahun Anggaran 2019-2020 dan Rencana Pendapatan Tahun Anggaran 2021 (Juta Rupiah)	25
Tabel 4.	Realisasi Pendapatan Pemerintah Daerah Kabupaten Konawe Menurut Jenis Pendapatan Tahun Anggaran 2019-2020 dan Rencana Pendapatan Tahun Anggaran 2021 (Juta Rupiah)	26
Tabel 5.	Realisasi Pendapatan Pemerintah Daerah Kabupaten Kolaka Menurut Jenis Pendapatan Tahun Anggaran 2019-2020 dan Rencana Pendapatan Tahun Anggaran 2021 (Juta Rupiah)	27
Tabel 6.	Realisasi Pendapatan Pemerintah Daerah Kabupaten Konawe Selatan Menurut Jenis Pendapatan Tahun Anggaran 2019-2020 dan Rencana Pendapatan Tahun Anggaran 2021 (Juta Rupiah)	28
Tabel 7.	Realisasi Pendapatan Pemerintah Daerah Kabupaten Bombana Menurut Jenis Pendapatan Tahun Anggaran 2019-2020 dan Rencana Pendapatan Tahun Anggaran 2021 (Juta Rupiah)	29
Tabel 8.	Realisasi Pendapatan Pemerintah Daerah Kabupaten Wakatobi Selatan Menurut Jenis Pendapatan Tahun Anggaran 2019-2020 dan Rencana Pendapatan Tahun Anggaran 2021 (Juta Rupiah)	30
Tabel 9.	Realisasi Pendapatan Pemerintah Daerah Kabupaten Kolaka Utara Menurut Jenis Pendapatan Tahun Anggaran 2019-2020 dan Rencana Pendapatan Tahun Anggaran 2021 (Juta Rupiah)	31
Tabel 10.	Realisasi Pendapatan Pemerintah Daerah Kabupaten Buton Utara Selatan Menurut Jenis Pendapatan Tahun Anggaran 2019-2020 dan Rencana Pendapatan Tahun Anggaran 2021 (Juta Rupiah)	32
Tabel 11.	Realisasi Pendapatan Pemerintah Daerah Kabupaten Konawe Utara Menurut Jenis Pendapatan Tahun Anggaran 2019-2020 dan Rencana Pendapatan Tahun Anggaran 2021 (Juta Rupiah)	33
Tabel 12.	Realisasi Pendapatan Pemerintah Daerah Kabupaten Kolaka Timur Selatan Menurut Jenis Pendapatan Tahun Anggaran 2019-2020 dan Rencana Pendapatan Tahun Anggaran 2021 (Juta Rupiah)	34
Tabel 13.	Realisasi Pendapatan Pemerintah Daerah Kabupaten Konawe Kepulauan Menurut Jenis Pendapatan Tahun Anggaran 2019-2020 dan Rencana Pendapatan Tahun Anggaran 2021 (Juta Rupiah)	35
Tabel 14.	Realisasi Pendapatan Pemerintah Daerah Kabupaten Muna Barat Selatan Menurut Jenis Pendapatan Tahun Anggaran 2019-2020 dan Rencana Pendapatan Tahun Anggaran 2021 (Juta Rupiah)	36
Tabel 15.	Realisasi Pendapatan Pemerintah Daerah Kabupaten Buton Tengah Menurut Jenis Pendapatan Tahun Anggaran 2019-2020 dan Rencana Pendapatan Tahun Anggaran 2021 (Juta Rupiah)	37
Tabel 16.	Realisasi Pendapatan Pemerintah Daerah Kabupaten Buton Selatan Selatan Menurut Jenis Pendapatan Tahun Anggaran 2019-2020 dan Rencana Pendapatan Tahun Anggaran 2021 (Juta Rupiah)	38
Tabel 17.	Realisasi Pendapatan Pemerintah Daerah Kota Kendari Menurut Jenis Pendapatan Tahun Anggaran 2019-2020 dan Rencana Pendapatan Tahun Anggaran 2021 (Juta	

Rupiah).....	39
Tabel 18. Realisasi Pendapatan Pemerintah Daerah Kota Baubau Selatan Menurut Jenis Pendapatan Tahun Anggaran 2019-2020 dan Rencana Pendapatan Tahun Anggaran 2021 (Juta Rupiah).....	40
Tabel 19. Realisasi Belanja Pemerintah Daerah Provinsi Sulawesi Tenggara Menurut Jenis Belanja Tahun Anggaran 2019-2020 dan Rencana Belanja Tahun Anggaran 2021 (Juta Rupiah).....	43
Tabel 20. Realisasi Belanja Pemerintah Daerah Kabupaten Buton Menurut Jenis Belanja Tahun Anggaran 2019-2020 dan Rencana Belanja Tahun Anggaran 2021 (Juta Rupiah).....	44
Tabel 21. Realisasi Belanja Pemerintah Daerah Kabupaten Muna Menurut Jenis Belanja Tahun Anggaran 2019-2020 dan Rencana Belanja Tahun Anggaran 2021 (Juta Rupiah).....	45
Tabel 22. Realisasi Belanja Pemerintah Daerah Kabupaten Konawe Menurut Jenis Belanja Tahun Anggaran 2019-2020 dan Rencana Belanja Tahun Anggaran 2021 (Juta Rupiah).....	46
Tabel 23. Realisasi Belanja Pemerintah Daerah Kabupaten Kolaka Menurut Jenis Belanja Tahun Anggaran 2019-2020 dan Rencana Belanja Tahun Anggaran 2021 (Juta Rupiah).....	47
Tabel 24. Realisasi Belanja Pemerintah Daerah Kabupaten Konawe Selatan Menurut Jenis Belanja Tahun Anggaran 2019-2020 dan Rencana Belanja Tahun Anggaran 2021 (Juta Rupiah).....	48
Tabel 25. Realisasi Belanja Pemerintah Daerah Kabupaten Bombana Menurut Jenis Belanja Tahun Anggaran 2019-2020 dan Rencana Belanja Tahun Anggaran 2021 (Juta Rupiah).....	49
Tabel 26. Realisasi Belanja Pemerintah Daerah Kabupaten Wakatobi Menurut Jenis Belanja Tahun Anggaran 2019-2020 dan Rencana Belanja Tahun Anggaran 2021 (Juta Rupiah).....	50
Tabel 27. Realisasi Belanja Pemerintah Daerah Kabupaten Kolaka Utara Menurut Jenis Belanja Tahun Anggaran 2018-2019 dan Rencana Belanja Tahun Anggaran 2020 (Juta Rupiah).....	51
Tabel 28. Realisasi Belanja Pemerintah Daerah Kabupaten Buton Utara Menurut Jenis Belanja Tahun Anggaran 2019-2020 dan Rencana Belanja Tahun Anggaran 2021 (Juta Rupiah).....	52
Tabel 29. Realisasi Belanja Pemerintah Daerah Kabupaten Konawe Utara Menurut Jenis Belanja Tahun Anggaran 2019-2020 dan Rencana Belanja Tahun Anggaran 2021 (Juta Rupiah).....	53
Tabel 30. Realisasi Belanja Pemerintah Daerah Kabupaten Kolaka Timur Menurut Jenis Belanja Tahun Anggaran 2019-2020 dan Rencana Belanja Tahun Anggaran 2021 (Juta Rupiah).....	54
Tabel 31. Realisasi Belanja Pemerintah Daerah Kabupaten Konawe Kepulauan Menurut Jenis Belanja Tahun Anggaran 2019-2020 dan Rencana Belanja Tahun Anggaran 2021 (Juta Rupiah).....	55
Tabel 32. Realisasi Belanja Pemerintah Daerah Kabupaten Muna Barat Menurut Jenis Belanja Tahun Anggaran 2019-2020 dan Rencana Belanja Tahun Anggaran 2021 (Juta Rupiah).....	56
Tabel 33. Realisasi Belanja Pemerintah Daerah Kabupaten Buton Tengah Menurut Jenis Belanja Tahun Anggaran 2019-2020 dan Rencana Belanja Tahun Anggaran 2021 (Juta Rupiah).....	57
Tabel 34. Realisasi Belanja Pemerintah Daerah Kabupaten Buton Selatan Menurut Jenis Belanja Tahun Anggaran 2019-2020 dan Rencana Belanja Tahun Anggaran 2021 (Juta Rupiah).....	58
Tabel 35. Realisasi Belanja Pemerintah Daerah Kota Kendari Menurut Jenis Belanja Tahun Anggaran 2019-2020 dan Rencana Belanja Tahun Anggaran 2021 (Juta Rupiah).....	59
Tabel 36. Realisasi Belanja Pemerintah Daerah Kota Baubau Menurut Jenis Belanja Tahun Anggaran 2019-2020 dan Rencana Belanja Tahun Anggaran 2021 (Juta Rupiah).....	60

Tabel 37. Realisasi Pembiayaan Pemerintah Daerah Provinsi Sulawesi Tenggara Menurut Jenis Pembiayaan Tahun Anggaran 2019-2020 dan Rencana Pembiayaan Tahun Anggaran 2021 (Juta Rupiah)	63
Tabel 38. Realisasi Pembiayaan Pemerintah Daerah Kabupaten Buton Menurut Jenis Pembiayaan Tahun Anggaran 2019-2020 dan Rencana Pembiayaan Tahun Anggaran 2021 (Juta Rupiah)	64
Tabel 39. Realisasi Pembiayaan Pemerintah Daerah Kabupaten Muna Menurut Jenis Pembiayaan Tahun Anggaran 2019-2020 dan Rencana Pembiayaan Tahun Anggaran 2021 (Juta Rupiah)	65
Tabel 40. Realisasi Pembiayaan Pemerintah Daerah Kabupaten Konawe Menurut Jenis Pembiayaan Tahun Anggaran 2018-2019 dan Rencana Pembiayaan Tahun Anggaran 2020 (Juta Rupiah)	66
Tabel 41. Realisasi Pembiayaan Pemerintah Daerah Kabupaten Kolaka Menurut Jenis Pembiayaan Tahun Anggaran 2018-2019 dan Rencana Pembiayaan Tahun Anggaran 2020 (Juta Rupiah)	67
Tabel 42. Realisasi Pembiayaan Pemerintah Daerah Kabupaten Konawe Selatan Menurut Jenis Pembiayaan Tahun Anggaran 2019-2020 dan Rencana Pembiayaan Tahun Anggaran 2021 (Juta Rupiah)	68
Tabel 43. Realisasi Pembiayaan Pemerintah Daerah Kabupaten Bombana Menurut Jenis Pembiayaan Tahun Anggaran 2019-2020 dan Rencana Pembiayaan Tahun Anggaran 2021 (Juta Rupiah)	69
Tabel 44. Realisasi Pembiayaan Pemerintah Daerah Kabupaten Wakatobi Menurut Jenis Pembiayaan Tahun Anggaran 2019-2020 dan Rencana Pembiayaan Tahun Anggaran 2021 (Juta Rupiah)	70
Tabel 45. Realisasi Pembiayaan Pemerintah Daerah Kabupaten Kolaka Utara Menurut Jenis Pembiayaan Tahun Anggaran 2019-2020 dan Rencana Pembiayaan Tahun Anggaran 2021 (Juta Rupiah)	71
Tabel 46. Realisasi Pembiayaan Pemerintah Daerah Kabupaten Buton Utara Menurut Jenis Pembiayaan Tahun Anggaran 2019-2020 dan Rencana Pembiayaan Tahun Anggaran 2021 (Juta Rupiah)	72
Tabel 47. Realisasi Pembiayaan Pemerintah Daerah Kabupaten Konawe Utara Menurut Jenis Pembiayaan Tahun Anggaran 2019-2020 dan Rencana Pembiayaan Tahun Anggaran 2021 (Juta Rupiah)	73
Tabel 48. Realisasi Pembiayaan Pemerintah Daerah Kabupaten Kolaka Timur Menurut Jenis Pembiayaan Tahun Anggaran 2019-2020 dan Rencana Pembiayaan Tahun Anggaran 2021 (Juta Rupiah)	74
Tabel 49. Realisasi Pembiayaan Pemerintah Daerah Kabupaten Konawe Kepulauan Menurut Jenis Pembiayaan Tahun Anggaran 2018-2019 dan Rencana Pembiayaan Tahun Anggaran 2020 (Juta Rupiah)	75
Tabel 50. Realisasi Pembiayaan Pemerintah Daerah Kabupaten Muna Barat Menurut Jenis Pembiayaan Tahun Anggaran 2019-2020 dan Rencana Pembiayaan Tahun Anggaran 2021 (Juta Rupiah)	76
Tabel 51. Realisasi Pembiayaan Pemerintah Daerah Kabupaten Buton Tengah Kepulauan Menurut Jenis Pembiayaan Tahun Anggaran 2019-2020 dan Rencana Pembiayaan Tahun Anggaran 2021 (Juta Rupiah)	77
Tabel 52. Realisasi Pembiayaan Pemerintah Daerah Kabupaten Buton Selatan Menurut Jenis Pembiayaan Tahun Anggaran 2019-2020 dan Rencana Pembiayaan Tahun Anggaran 2021 (Juta Rupiah)	78
Tabel 53. Realisasi Pembiayaan Pemerintah Daerah Kota Kendari Kepulauan Menurut Jenis Pembiayaan Tahun Anggaran 2019-2020 dan Rencana Pembiayaan Tahun Anggaran 2021 (Juta Rupiah)	79
Tabel 54. Realisasi Pembiayaan Pemerintah Daerah Kota Baubau Menurut Jenis Pembiayaan Tahun Anggaran 2019-2020 dan Rencana Pembiayaan Tahun Anggaran 2021 (Juta Rupiah)	80

Tabel 55.	Realisasi Pendapatan dan Belanja Pemerintah Desa/Kelurahan Kabupaten Buton Menurut Jenis Pendapatan Tahun Anggaran 2018-2020 (Ribuan Rupiah).....	83
Tabel 56.	Realisasi Pendapatan dan Belanja Pemerintah Desa/Kelurahan Kabupaten Muna Menurut Jenis Pendapatan Tahun Anggaran 2018-2020 (Ribuan Rupiah).....	84
Tabel 57.	Realisasi Pendapatan dan Belanja Pemerintah Desa/Kelurahan Kabupaten Konawe Menurut Jenis Pendapatan Tahun Anggaran 2018-2020 (Ribuan Rupiah).....	85
Tabel 58.	Realisasi Pendapatan dan Belanja Pemerintah Desa/Kelurahan Kabupaten Kolaka Menurut Jenis Pendapatan Tahun Anggaran 2018-2020 (Ribuan Rupiah).....	86
Tabel 59.	Realisasi Pendapatan dan Belanja Pemerintah Desa/Kelurahan Kabupaten Konawe Selatan Menurut Jenis Pendapatan Tahun Anggaran 2018-2020 (Ribuan Rupiah).....	87
Tabel 60.	Realisasi Pendapatan dan Belanja Pemerintah Desa/Kelurahan Kabupaten Bombana Menurut Jenis Pendapatan Tahun Anggaran 2018-2020 (Ribuan Rupiah).....	88
Tabel 61.	Realisasi Pendapatan dan Belanja Pemerintah Desa/Kelurahan Kabupaten Wakatobi Menurut Jenis Pendapatan Tahun Anggaran 2018-2020 (Ribuan Rupiah).....	89
Tabel 62.	Realisasi Pendapatan dan Belanja Pemerintah Desa/Kelurahan Kabupaten Kolaka Utara Menurut Jenis Pendapatan Tahun Anggaran 2018-2020 (Ribuan Rupiah).....	90
Tabel 63.	Realisasi Pendapatan dan Belanja Pemerintah Desa/Kelurahan Kabupaten Buton Utara Menurut Jenis Pendapatan Tahun Anggaran 2018-2020 (Ribuan Rupiah).....	91
Tabel 64.	Realisasi Pendapatan dan Belanja Pemerintah Desa/Kelurahan Kabupaten Konawe Utara Menurut Jenis Pendapatan Tahun Anggaran 2018-2020 (Ribuan Rupiah).....	92
Tabel 65.	Realisasi Pendapatan dan Belanja Pemerintah Desa/Kelurahan Kabupaten Kolaka Timur Menurut Jenis Pendapatan Tahun Anggaran 2018-2020 (Ribuan Rupiah).....	93
Tabel 66.	Realisasi Pendapatan dan Belanja Pemerintah Desa/Kelurahan Kabupaten Konawe Kepulauan Menurut Jenis Pendapatan Tahun Anggaran 2018-2020 (Ribuan Rupiah).....	94
Tabel 67.	Realisasi Pendapatan Pemerintah Desa/Kelurahan Kabupaten Muna Barat Menurut Jenis Pendapatan Tahun Anggaran 2018-2020 (Ribuan Rupiah).....	95
Tabel 68.	Realisasi Pendapatan dan Belanja Pemerintah Desa/Kelurahan Kabupaten Buton Tengah Menurut Jenis Pendapatan Tahun Anggaran 2018-2020 (Ribuan Rupiah).....	96
Tabel 69.	Realisasi Pendapatan dan Belanja Pemerintah Desa/Kelurahan Kabupaten Buton Selatan Menurut Jenis Pendapatan Tahun Anggaran 2018-2020 (Ribuan Rupiah).....	97
Tabel 70.	<i>Relative Standard Error</i> (RSE) Realisasi Pendapatan dan Belanja Pemerintah Desa/Kelurahan Menurut Kabupaten di Provinsi Sulawesi Tenggara Tahun 2020.....	101

Pendahuluan

<https://sultra.bps.go.id>





PUBLIKASI
STATISTIK
KEUANGAN DAERAH
PROVINSI SULAWESI TENGGARA 2021

Terdiri dari **2 Bab**

1. Pendahuluan
2. Ulasan Ringkas

SUMBER DATA
**Survei Statistik Keuangan
Pemerintah Daerah**

Kompilasi Data Statistik dari
berbagai kuisisioner

- Kuisisioner K-1
- Kuisisioner K-2
- Kuisisioner K-3



192

Desa/Kelurahan

17

Kabupaten/Kota





1.1. Latar Belakang

Berlakunya Undang-Undang yang mengatur Pemerintah Daerah dimana Undang-Undang No. 9 Tahun 2015 dan Undang-Undang No. 33 Tahun 2004 tentang Perimbangan Keuangan antara Pusat dan Daerah di Indonesia telah membawa konsekuensi terjadinya perubahan dalam sistem penyelenggaraan pemerintah di daerah. Kondisi tersebut ditandai dengan semakin banyaknya kewenangan yang dimiliki daerah dan kebijakan pemerintah pusat yang makin dibatasi dalam desentralisasi fiskal. Adanya kewenangan daerah otonom diharapkan dapat memperoleh sumber pembiayaan dalam melaksanakan otonominya. Untuk itu pemerintah daerah dituntut dapat mengelola kewenangannya dalam meningkatkan Pendapatan Asli Daerah.



UU. No. 9 Tahun 2015

UU No. 33 Tahun 2004

Peran pemerintah dalam pelaksanaan pembangunan daerah terus ditingkatkan, selaras dengan pembangunan nasional. Hal ini dimaksudkan untuk lebih mewujudkan otonomi daerah yang lebih nyata dan bertanggungjawab. Pembangunan daerah dilaksanakan secara terpadu dan serasi oleh Pemerintah Pusat dan Pemerintah Daerah serta secara bersama-sama mewujudkan keharmonisan dan keseimbangan pembangunan nasional, mewujudkan masyarakat yang adil dan sejahtera.

Salah satu usaha untuk mencapai tujuan tersebut adalah dengan berbagai upaya perbaikan dan penyempurnaan dalam bidang keuangan daerah. Upaya tersebut melalui pelaksanaan Anggaran Pendapatan Belanja Daerah (APBD) Provinsi dan Kabupaten/Kota serta Anggaran Pendapatan dan Belanja Desa (APBDes) yang dikelola secara lebih efektif dan efisien.

Anggaran Pendapatan dan Belanja Daerah (APBD), adalah program kerja yang akan dilaksanakan oleh Pemerintah Daerah, baik Provinsi maupun Kabupaten/Kota dalam tahun anggaran yang bersangkutan. Program kerja tersebut telah ditetapkan oleh Kepala Daerah dengan persetujuan DPRD, yaitu dari Rencana Anggaran Pendapatan dan Belanja Daerah (RAPBD) menjadi Anggaran Pendapatan dan Belanja Daerah (APBD) yang dituangkan dalam Peraturan Daerah. Sedangkan Anggaran Pendapatan dan Belanja Desa (APBDes) adalah Anggaran Pendapatan dan Belanja Desa yang dibahas dan disetujui bersama oleh pemerintah desa dan Badan Permusyawaratan Desa, dan ditetapkan dengan peraturan desa. Oleh karena itu angka yang tertera dalam APBDes bukanlah sekedar angka-angka yang tanpa makna, tetapi merupakan program-program yang telah dilaksanakan oleh Pemerintah Desa pada tahun anggaran bersangkutan.

Dalam rangka keperluan analisis dan pengambilan keputusan maupun untuk memenuhi kelengkapan informasi tentang Keuangan Negara dalam berbagai keperluan maka alasan untuk mengumpulkan data statistik tentang keuangan daerah menjadi makin diperlukan. Sebagai informasi, setiap tahun baik BPS Provinsi maupun BPS Kabupaten/ Kota mengumpulkan data keuangan daerah yang terdiri dari Keuangan Pemerintah Daerah Provinsi, Keuangan Pemerintah Daerah Kabupaten/Kota dan Keuangan Desa/Kelurahan.

1.2. Kegunaan Statistik Keuangan Pemerintah Daerah

Secara umum statistik keuangan pemerintah daerah diperlukan antara lain:

- Sebagai bahan dalam penyusunan neraca ekonomi baik di tingkat daerah maupun di tingkat nasional seperti pendapatan regional/nasional, tabel input-output, dan neraca arus dana.
- Memberi gambaran tentang realisasi Anggaran Pendapatan Belanja Daerah yang telah dilakukan baik oleh Pemerintah Daerah Provinsi, Kabupaten/Kota maupun Pemerintah Desa.
- Untuk mengetahui potensi dan peran sumber dana dari masing-masing daerah.
- Sebagai informasi bagi Pemerintah Pusat, Pemerintah Daerah Provinsi, dan Pemerintah Daerah Kabupaten/Kota untuk menentukan jenis dan besarnya bantuan pembangunan untuk masing-masing daerah di bawahnya.

1.3. Ruang Lingkup dan Sumber Data

Data Keuangan Pemerintah Provinsi Sulawesi Tenggara diperoleh dari Kantor Daerah Provinsi Sulawesi Tenggara dan data keuangan Kabupaten/Kota diperoleh dari Kantor Daerah Kabupaten/Kota se-Sulawesi Tenggara. Pada tingkat pemerintahan yang lebih rendah, data statistik Keuangan Pemerintah Desa/Kelurahan diperoleh dari 192 desa/kelurahan yang terpilih sebagai sampel. Rincian realisasi penerimaan dan pengeluaran Pemerintah Daerah Provinsi, Kabupaten/Kota dan Desa/Kelurahan dikompilasi oleh petugas statistik ke dalam daftar/kuesioner K-1, K-2, dan K-3 yang telah disiapkan BPS. Periode data yang dicakup dalam sajian ini adalah berdasarkan tahun fiskal/anggaran.

1.4. Prosedur Pemilihan Sampel

Kerangka sampel yang digunakan dalam survei ini adalah daftar desa hasil *MFD Online* tahun 2020 Semester I yang telah diklasifikasikan menurut kategori urban dan rural berdasarkan Survei PODES (Potensi Desa) Tahun 2020. Pengambilan sampel desa untuk keperluan pengumpulan data statistik keuangan desa dilakukan di setiap kabupaten/kota dengan metode penarikan sampel berlapis dimana pemilihan sampel pada setiap strata dilakukan secara terpisah. Pemilihan sampel pada strata 1 (daerah perkotaan) menerapkan prosedur pemilihan sampel sistematis (*systematic random sampling*), sedangkan untuk strata 2 (daerah perdesaan) pemilihan sampel menerapkan prosedur sampling dengan peluang sebanding dengan banyaknya rumah tangga (*proportional probability to size sampling*).

1.5. Konsep dan Definisi

Keuangan Pemerintah daerah terbagi 3 (tiga) bagian yaitu:

- Pendapatan Daerah
- Belanja Daerah
- Pembiayaan Daerah

1.5.1 Pendapatan Daerah

Pendapatan daerah didefinisikan sebagai hak Pemerintah Daerah yang diakui sebagai penambah nilai kekayaan bersih dalam periode tahun bersangkutan. Pendapatan Daerah terdiri dari: Pendapatan asli daerah, dana perimbangan dan lain-lain pendapatan daerah yang sah.

1.5.1.1 Pendapatan Asli Daerah (PAD)

Pendapatan Asli Daerah (PAD) didefinisikan sebagai pendapatan yang diperoleh daerah yang dipungut berdasarkan peraturan daerah sesuai dengan peraturan perundang-undangan untuk mengumpulkan dana guna keperluan daerah yang bersangkutan dalam membiayai kegiatannya. PAD terdiri dari: pajak daerah, retribusi daerah, hasil perusahaan milik daerah dan pengelolaan kekayaan daerah yang dipisahkan, dan lain-lain pendapatan asli daerah yang sah.



1.5.1.2 Dana Perimbangan

Dana Perimbangan didefinisikan sebagai dana yang bersumber dari pendapatan APBN yang dialokasikan kepada Daerah untuk mendanai kebutuhan daerah dalam rangka pelaksanaan desentralisasi. Dana Perimbangan terdiri dari: bagi hasil pajak/bagi hasil bukan pajak, bagi hasil bukan pajak/sumber daya alam, dana alokasi umum (DAU), dan dana alokasi khusus (DAK).

1.5.1.3 Lain-lain Pendapatan yang Sah

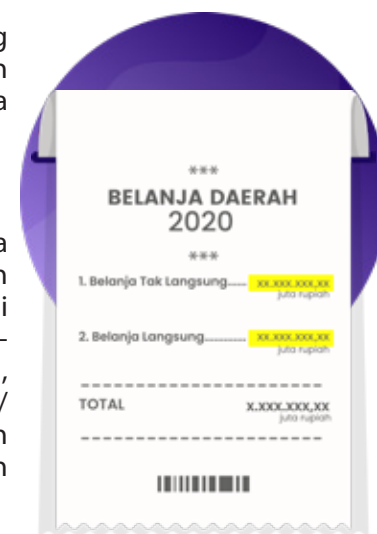
Lain-lain Pendapatan yang Sah didefinisikan sebagai pendapatan lainnya dari pemerintah pusat dan atau dari instansi pusat, serta dari daerah lainnya. Lain-lain pendapatan yang sah terdiri dari: pendapatan hibah, dana darurat, dana bagi hasil dari provinsi dan pemerintah daerah lainnya, dana penyesuaian dan otonomi khusus, dan bantuan keuangan dari provinsi atau pemerintah daerah lainnya.

1.5.2 Belanja Daerah

Belanja Daerah didefinisikan sebagai semua kewajiban Daerah yang diakui sebagai pengurang nilai kekayaan bersih dalam periode tahun anggaran yang bersangkutan. Belanja Daerah ini terdiri dari: Belanja Tak Langsung dan Belanja Langsung.

1.5.2.1 Belanja Tak Langsung

Belanja tak langsung didefinisikan sebagai bagian belanja yang dianggarkan tidak terkait langsung dengan pelaksanaan program. Belanja tak langsung terdiri dari: belanja pegawai berupa gaji dan tunjangan yang telah ditetapkan undang-undang, belanja bunga, belanja subsidi, belanja hibah, belanja bantuan sosial, belanja bagi hasil kepada provinsi/kabupaten/kota dan pemerintah desa, belanja bantuan keuangan kepada provinsi/kabupaten/kota dan pemerintah desa, serta belanja tidak terduga.



1.5.2.2 Belanja Langsung

Belanja langsung didefinisikan sebagai bagian belanja yang dianggarkan terkait langsung dengan pelaksanaan program. Belanja langsung terdiri dari: belanja pegawai, belanja barang dan jasa, dan belanja modal.

1.5.3 Pembiayaan Daerah

Pembiayaan didefinisikan sebagai bagian dari penerimaan pembiayaan daerah, pengeluaran pembiayaan daerah dan sisa lebih pembiayaan anggaran tahun berkenaan.



Dana Desa pada tahun 2020 dialokasikan sebesar Rp72 triliun. Penggunaan dana desa tersebut akan lebih ditingkatkan untuk pemberdayaan masyarakat desa dan pengembangan potensi ekonomi desa, sehingga dapat mempercepat peningkatan kesejahteraan dan taraf hidup masyarakat desa

Presiden Joko Widodo

Penyampaian dalam Pembahasan
Rancangan Undang-Undang tentang APBN
2020 berserta Nota Keuangan di Gedung
DPR

Jumat, 16 Agustus 2019

<https://sultra.bps.go.id>

Ulasan Ringkas



Realisasi Anggaran Pendapatan dan Belanja Daerah 2020



Pendapatan
Rp4.012.864,79 juta



Belanja
Rp4.198.973,62 juta

Lain-lain Pendapatan
yang Sah
3,08%

Pendapatan Asli Daerah
25,36%

Dana
Perimbangan
71,56%

Pendapatan Asli Daerah (PAD) merupakan salah satu sumber pendapatan yang penting bagi daerah

Semakin besar peranan PAD, dalam APBD, maka kemandirian keuangan daerah semakin tinggi karena transfer dana dari pemerintah pusat ke daerah semakin kecil



Kelancaran penyelenggaraan pemerintah dan pembangunan bergantung tersedianya sumber-sumber pendapatan daerah, baik yang berasal dari sumber pendapatan asli daerah (PAD) maupun sumber dana yang berasal dari tranfer Pemerintah Pusat, dan atau setingkat di atasnya bagi pemerintah tingkat kabupaten dan kota. Demikian pula bagi Keuangan Pemerintah Desa, mengingat sumber-sumber pendapatan asli desa masih sangat minim, belum dapat tergali dan tereksplorasi secara memadai. Seiring dengan masih sangat terbatasnya sumber daya manusia yang profesional pada tingkat aparat pemerintah desa dan kelurahan, bagian terbesar dana desa bersumber dari bantuan pemerintah setingkat di atasnya maupun proyek-proyek yang berasal dari kementerian yang masuk di desa/kelurahan tersebut sebagai lokasi proyek.

2.1. Pendapatan Pemerintah Daerah Provinsi Sulawesi Tenggara

Realisasi pendapatan pemerintah daerah Provinsi Sulawesi Tenggara Tahun Anggaran 2020 adalah Rp4.012.864,79 juta, yang terdiri dari bagian pendapatan asli daerah Rp1.017.611,97 juta atau 25,36 persen; dana perimbangan Rp2.871.712,57 juta atau 71,56 persen; dan lain-lain pendapatan yang sah Rp123.540,25 juta atau 3,08 persen.

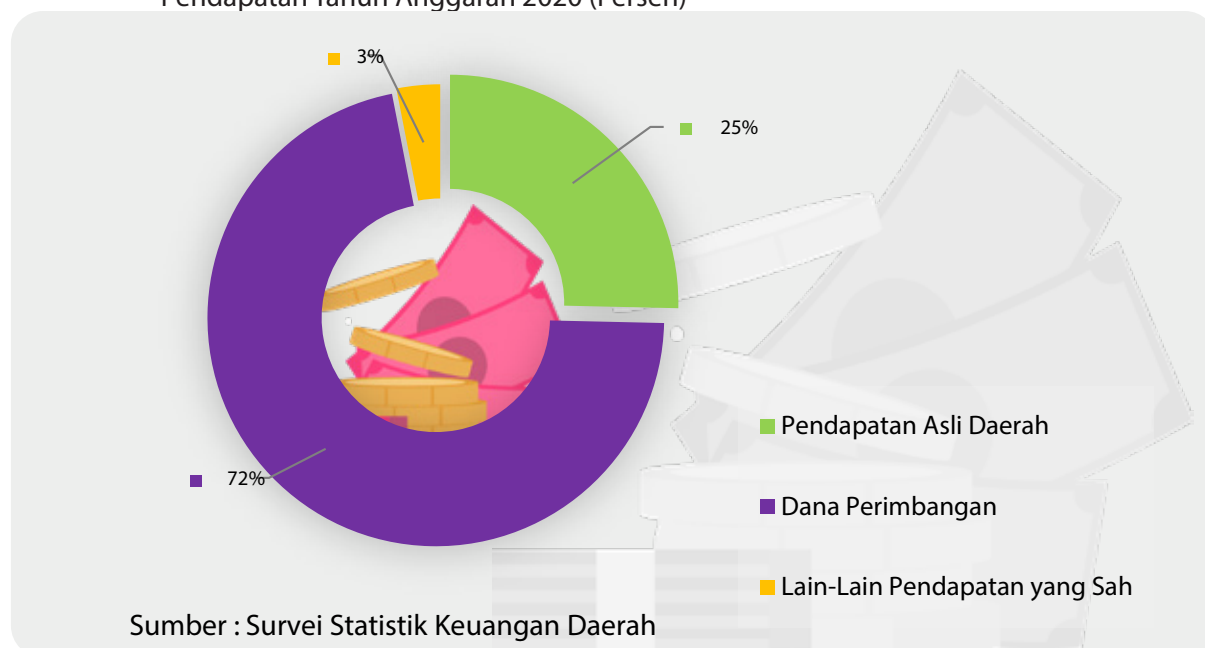
Rencana pendapatan pemerintah daerah Provinsi Sulawesi Tenggara tahun anggaran 2021 adalah Rp4.158.361,81 juta, yang terdiri dari pendapatan asli daerah Rp1.156.648,86 juta atau 27,82 persen; dana perimbangan Rp2.960.493,41 juta atau 71,19 persen; dan lain-lain pendapatan yang sah Rp41.219,54 juta atau 0,99 persen.

Tabel 2.1. Realisasi Pendapatan Pemerintah Daerah Provinsi Sulawesi Tenggara Tahun 2020 dan Rencana Pendapatan Tahun 2021 Menurut Jenis Pendapatan Daerah

Jenis Pendapatan Daerah (1)	Realisasi 2020		Rencana 2021	
	Juta Rp (2)	% (3)	Juta Rp (4)	% (4)
1. Pendapatan Asli Daerah	1.017.611,97	25,36	1.156.648,86	27,82
2. Dana Perimbangan	2.871.712,57	71,56	2.960.493,41	71,19
3. Lain-Lain Pendapatan yang Sah	123.540,25	3,08	41.219,54	0,99
Jumlah	4.012.864,79	100,00	4.158.361,81	100,00

Sumber : Survei Statistik Keuangan Pemerintah Daerah

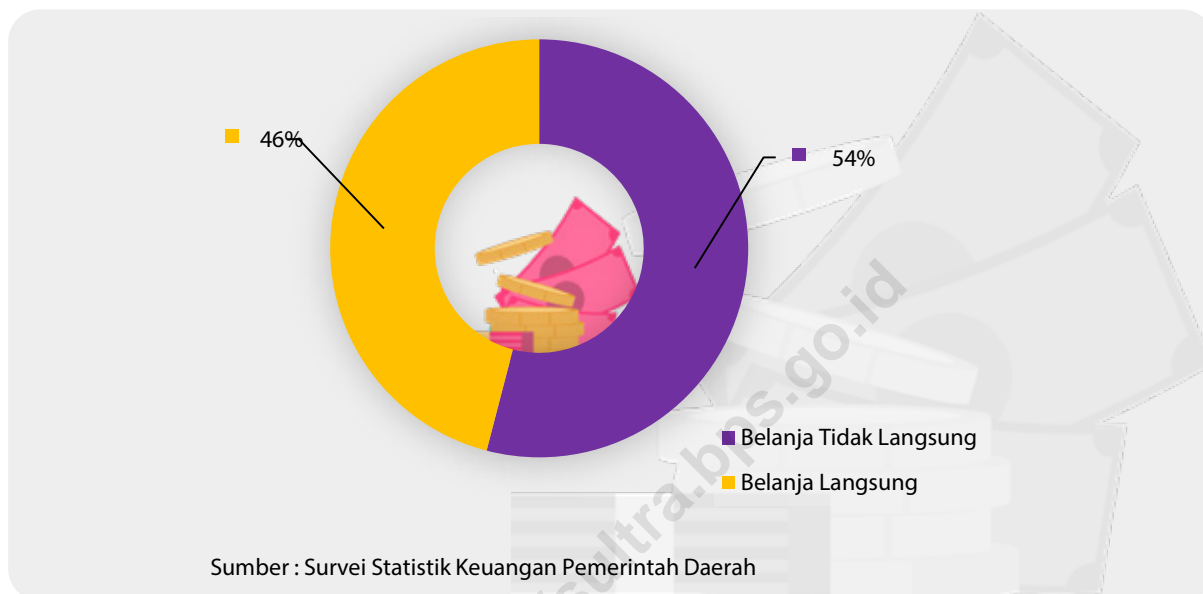
Gambar 1. Realisasi Pendapatan Pemerintah Daerah Provinsi Sulawesi Tenggara Menurut Jenis Pendapatan Tahun Anggaran 2020 (Persen)



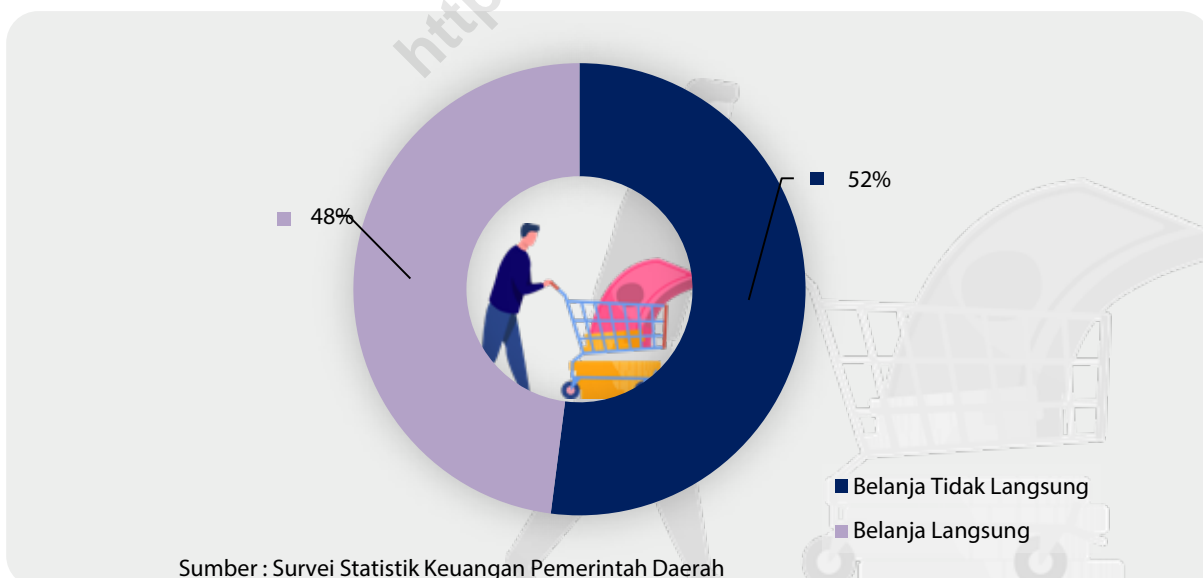
2.2. Belanja Pemerintah Daerah Provinsi Sulawesi Tenggara

Realisasi pendapatan pemerintah daerah memberi dampak pada realisasi belanja pemerintah daerah Provinsi Sulawesi Tenggara. Realisasi belanja pemerintah daerah tahun anggaran 2020 tercatat Rp4.198.973,62 juta yang terdiri dari belanja tidak langsung Rp2.269.576,67 juta atau 54,05 persen dan belanja langsung Rp1.929.396,95 juta atau 45,95 persen. Realisasi belanja pemerintah daerah pada Tahun 2020 mengalami peningkatan sebesar 1,71 persen dibandingkan Tahun 2019 (Tabel 19 Lampiran 2).

Gambar 2. Realisasi Belanja Pemerintah Daerah Provinsi Sulawesi Tenggara Menurut Jenis Belanja Tahun Anggaran 2020 (Persen)



Gambar 3. Rencana Belanja Pemerintah Daerah Provinsi Sulawesi Tenggara Menurut Jenis Belanja Tahun Anggaran 2021 (Persen)



Rencana belanja pemerintah pada tahun 2021 sebesar Rp5.235.191,61 juta yang terdiri dari belanja tidak langsung sebesar Rp2.723.763,05 juta atau 52,03 persen dan belanja langsung sebesar Rp2.511.428,56 juta atau 47,97 persen.

2.3. Pembiayaan Pemerintah Daerah Provinsi Sulawesi Tenggara

Realisasi pembiayaan pemerintah terdiri dari penerimaan pembiayaan daerah dan pengeluaran pembiayaan daerah. Penerimaan Pembiayaan Daerah Provinsi Sulawesi Tenggara tahun anggaran 2020 sebesar Rp563.493,62 juta yang berasal dari sisa lebih perhitungan anggaran tahun anggaran sebelumnya yaitu sebesar Rp449.958,89 juta dan sisanya berasal penerimaan lainnya. Pengeluaran Pembiayaan daerah Rp18.962,99 juta berasal dari penyertaan modal (investasi) pemerintah daerah sebesar Rp11.000,00 juta, dan pembayaran pokok utang sebesar Rp7.962,99 juta (Tabel 37 Lampiran 3).

2.4. Pendapatan Pemerintah Daerah Kabupaten/Kota

Realisasi pendapatan pemerintah daerah Kabupaten/Kota di Provinsi Sulawesi Tenggara Tahun Anggaran 2020 dan Rencana Pendapatan Tahun Anggaran 2021 dapat dilihat pada Tabel 2.2. Pada Tabel 2.2 terlihat bahwa realisasi pendapatan pemerintah daerah kabupaten/kota terbesar se-Provinsi Sulawesi Tenggara Tahun Anggaran 2020 adalah Kabupaten Konawe Selatan sebesar Rp1.427.030,81 juta, yang terdiri dari pendapatan asli daerah Rp67.654,72 juta atau 4,74 persen, dana perimbangan Rp973.166,79 juta atau 68,20 persen dan lain-lain pendapatan yang sah Rp386.209,30 juta atau 27,06 persen. Realisasi pendapatan tersebut naik sebesar 0,18 persen dibandingkan realisasi pendapatan Tahun 2019.

Sedangkan realisasi pendapatan pemerintah daerah Tahun Anggaran 2020 yang terkecil adalah Kabupaten Konawe Kepulauan sebesar Rp506.664,86 juta, yang terdiri dari pendapatan asli daerah Rp18.539,09 juta atau 3,66 persen, dana perimbangan Rp402.615,82 juta atau 79,46 persen, dan lain-lain pendapatan yang sah sebesar Rp85.509,95 juta atau 16,88 persen. Realisasi pendapatan tersebut menurun sebesar 10,51 persen dibandingkan dengan tahun 2019.

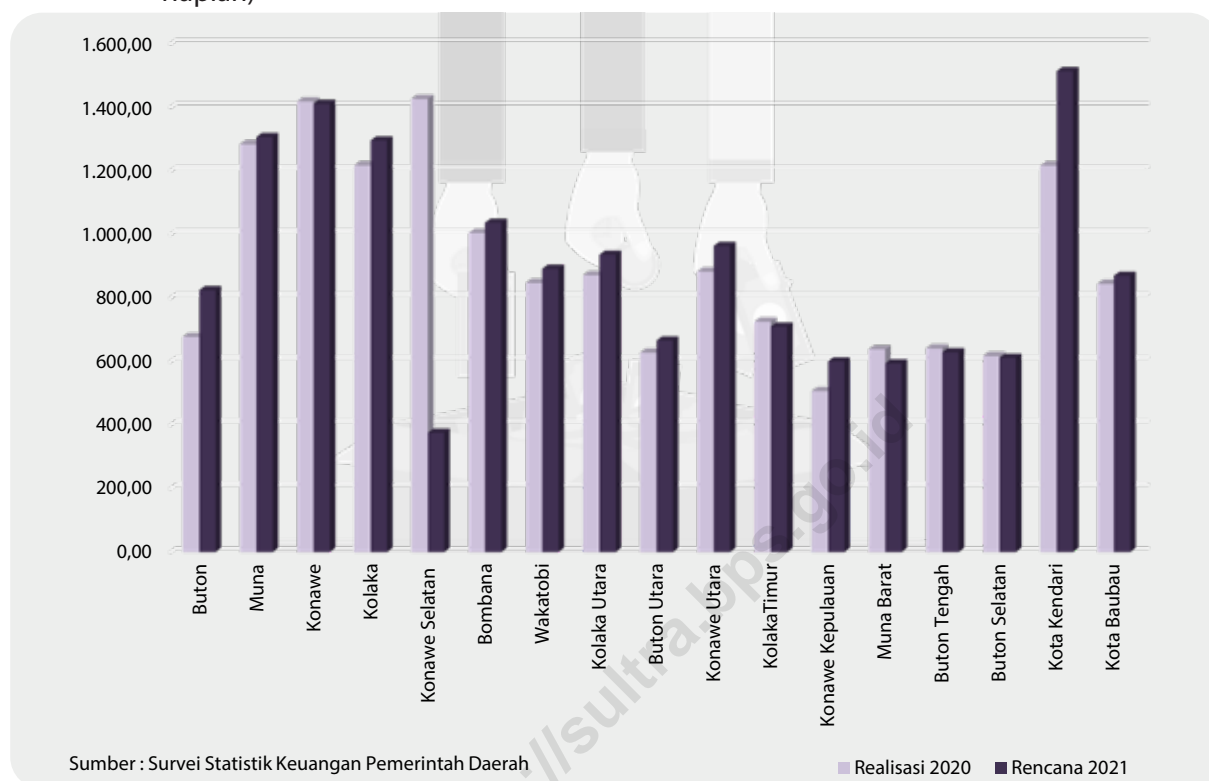
Tabel 2.2. Realisasi Pendapatan Pemerintah Daerah Kabupaten/Kota Se-Provinsi Sulawesi Tenggara Tahun Anggaran 2020 dan Rencana Pendapatan Tahun Anggaran 2021 (Juta Rupiah)

Kabupaten/Kota		Realisasi 2020	Rencana 2021
(1)		(2)	(3)
1	Buton	677.607,07	824.464,62
2	Muna	1.284.179,87	1.306.904,25
3	Konawe	1.418.857,90	1.411.478,25
4	Kolaka	1.217.655,41	1.296.165,03
5	Konawe Selatan	1.427.030,81	375.679,87
6	Bombana	1.004.969,76	1.037.301,80
7	Wakatobi	847.589,63	891.922,51
8	Kolaka Utara	871.670,52	936.222,72
9	Buton Utara	627.728,42	665.859,44
10	Konawe Utara	883.421,96	964.106,49
11	Kolaka Timur	725.595,26	709.876,66
12	Konawe Kepulauan	506.664,86	600.926,50
13	Muna Barat	638.506,05	593.934,92
14	Buton Tengah	641.303,04	629.155,11
15	Buton Selatan	617.828,22	611.647,29
16	Kota Kendari	1.217.445,63	1.514.360,88
17	Kota Baubau	844.809,14	869.926,05

Sumber : Survei Statistik Keuangan Pemerintah Daerah

Untuk rencana pendapatan pemerintah daerah kabupaten/kota Tahun Anggaran 2021 yang terbesar adalah Kota Kendari yaitu sebesar Rp1.514.360,88 juta, dan terkecil adalah Kabupaten Konawe Selatan sebesar Rp375.679,87 juta. Realisasi pendapatan daerah kabupaten/kota Tahun 2020 dan rencana pendapatan Tahun Anggaran 2021 menurut jenis pendapatan lebih rinci dapat dilihat pada Lampiran 1 (Tabel 2 sampai dengan Tabel 18).

Gambar 4. Realisasi Pendapatan Pemerintah Daerah Kabupaten/Kota Se-Provinsi Sulawesi Tenggara Tahun Anggaran 2020 dan Rencana Pendapatan Tahun Anggaran 2021 (Miliar Rupiah)



2.5. Belanja Pemerintah Daerah Kabupaten/Kota

Realisasi belanja pemerintah daerah dari sebanyak 17 kabupaten/kota se- Sulawesi Tenggara Tahun Anggaran 2020 dan rencana belanja pemerintah Tahun 2021 disajikan pada Tabel 2.3 di bawah ini

Pada tabel tersebut terlihat bahwa kabupaten/kota yang memiliki realisasi belanja pemerintah daerah tahun anggaran 2020 terbesar adalah Kabupaten Konawe sebesar Rp1.379.175,58 juta. Sedangkan kabupaten/kota yang memiliki realisasi belanja pemerintah daerah tahun anggaran 2020 terkecil adalah Kabupaten Konawe Kepulauan yaitu sebesar Rp490.749,95 juta.

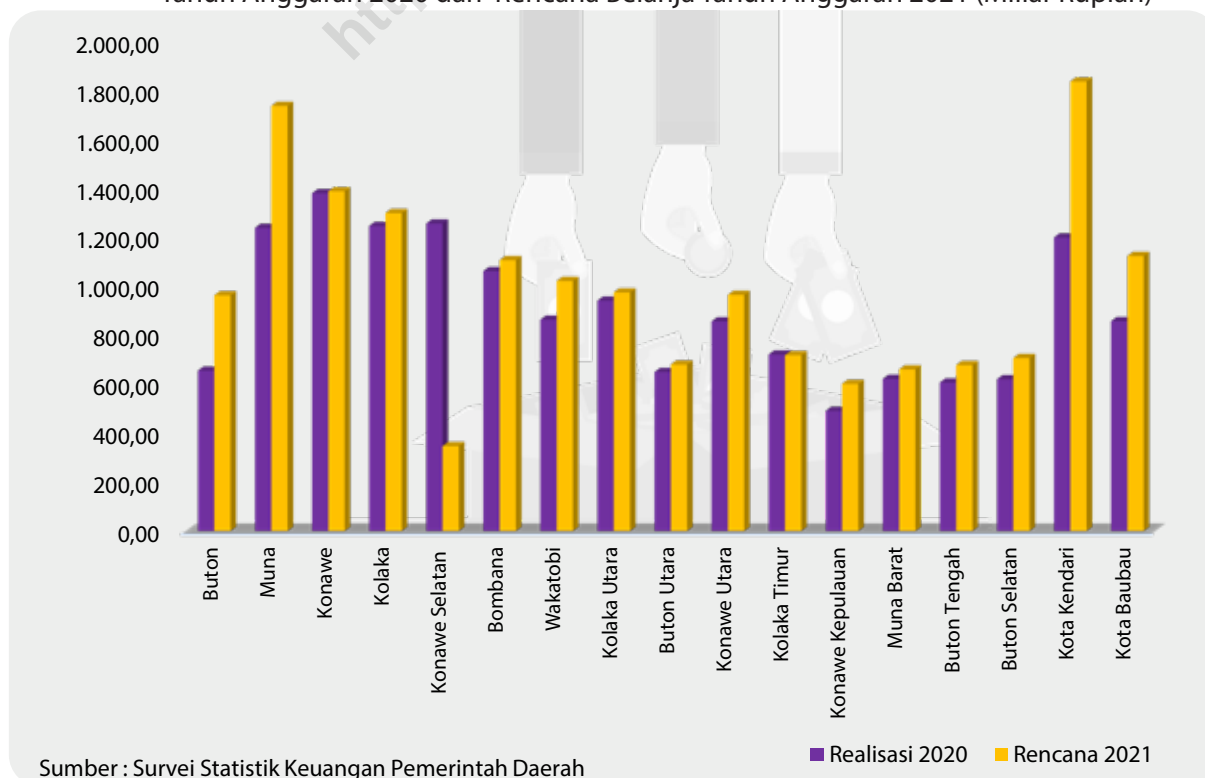
Pada rencana belanja pemerintah tahun 2021, Kabupaten Muna memiliki rencana belanja pemerintah yang terbesar diantara kabupaten/kota yang lain yaitu sebesar Rp1.735.454,25 juta. Sementara itu, kabupaten/kota yang memiliki rencana belanja pemerintah tahun anggaran 2021 terkecil adalah Kabupaten Konawe Selatan, yakni sebesar Rp346.903,02 juta. Untuk lebih jelasnya, rincian realisasi dan rencana belanja pemerintah kabupaten/kota menurut jenis belanja dapat dilihat pada Lampiran 2 (Tabel 19 sampai dengan Tabel 36).

Tabel 2.3. Realisasi Belanja Pemerintah Daerah Kabupaten/Kota Se-Provinsi Sulawesi Tenggara Tahun Anggaran 2020 dan Rencana Belanja Tahun 2021 (Juta Rupiah)

	Kabupaten/Kota	Realisasi 2020	Rencana 2021
	(1)	(2)	(3)
1	Buton	654.773,94	962.309,15
2	Muna	1.237.741,26	1.735.454,25
3	Konawe	1.379.175,58	1.387.319,63
4	Kolaka	1.245.348,40	1.298.165,03
5	Konawe Selatan	1.255.390,66	346.903,02
6	Bombana	1.061.202,46	1.105.775,94
7	Wakatobi	862.862,77	1.021.104,84
8	Kolaka Utara	940.570,30	974.208,35
9	Buton Utara	649.175,11	679.669,34
10	Konawe Utara	856.063,43	964.106,49
11	Kolaka Timur	720.587,85	718.260,02
12	Konawe Kepulauan	490.749,95	600.926,51
13	Muna Barat	621.285,27	659.928,84
14	Buton Tengah	606.508,37	677.612,75
15	Buton Selatan	619.637,54	706.162,94
16	Kota Kendari	1.198.598,92	1.835.245,49
17	Kota Baubau	856.849,21	1.122.778,55

Sumber : Survei Statistik Keuangan Pemerintah Daerah

Gambar 5. Realisasi Belanja Pemerintah Daerah Kabupaten/Kota Se-Provinsi Sulawesi Tenggara Tahun Anggaran 2020 dan Rencana Belanja Tahun Anggaran 2021 (Miliar Rupiah)

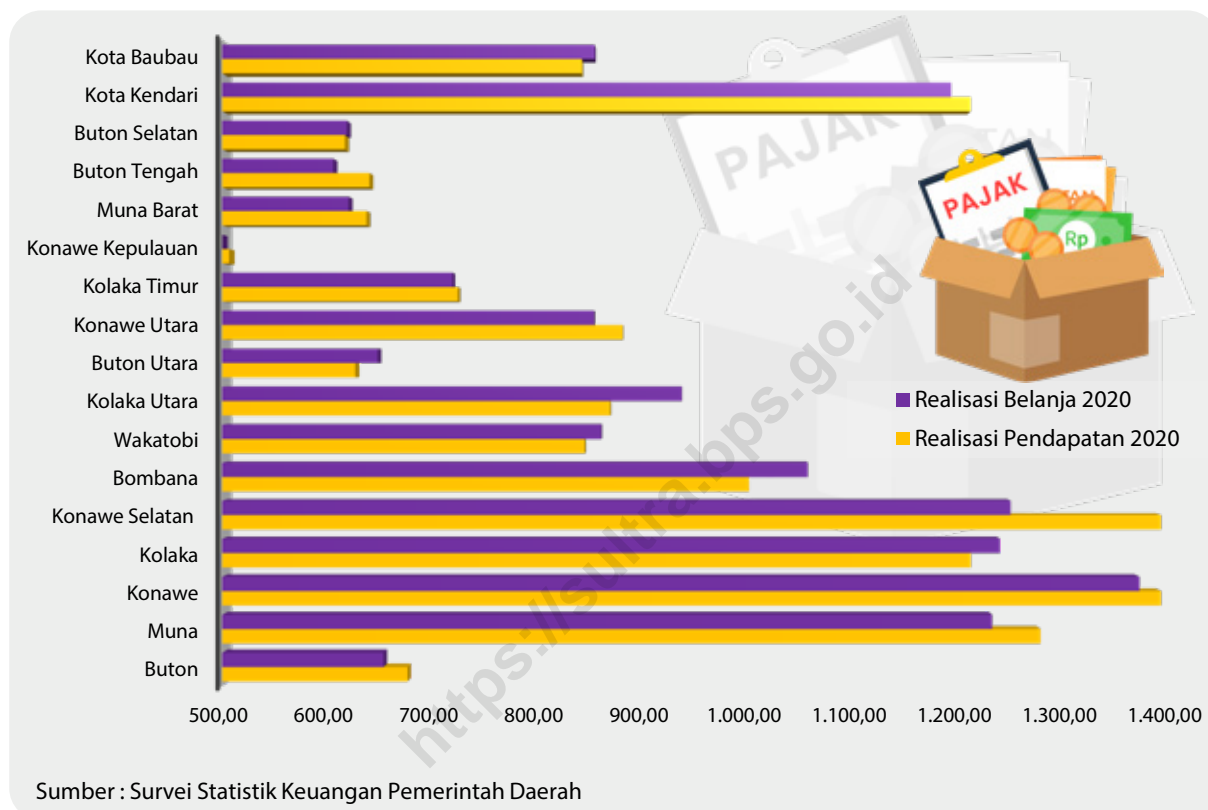


Sumber : Survei Statistik Keuangan Pemerintah Daerah

Gambar 6 di bawah ini menyajikan perbandingan antara realisasi pendapatan dengan realisasi belanja pada Tahun 2020 dari masing-masing kabupaten/kota. Pada grafik tersebut terlihat bahwa sepuluh kabupaten/kota memiliki nilai realisasi pendapatan lebih besar dari pada belanja, yaitu Kabupaten Buton, Kabupaten Muna, Kabupaten Konawe, Kabupaten Konawe Selatan, Kabupaten Konawe Utara, Kabupaten Kolaka Timur, Kabupaten Konawe Kepulauan, Kabupaten Muna Barat, Kabupaten Buton Tengah, Kota Kendari, dan Kota Bau-bau.

Sementara itu, terdapat tujuh kabupaten memiliki nilai realisasi pendapatan lebih kecil dibandingkan dengan realisasi belanjanya, diantaranya adalah Kabupaten Kolaka, Kabupaten Bombana, Kabupaten Wakatobi, Kabupaten Kolaka Utara, Kabupaten Buton Utara, dan Kabupaten Buton Selatan.

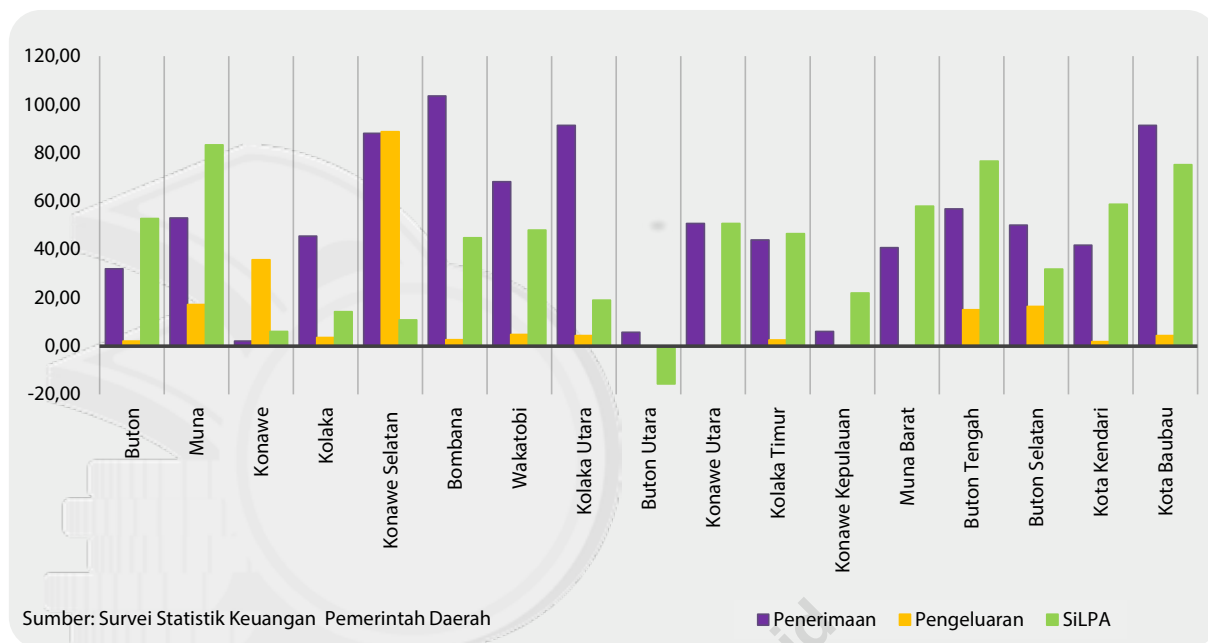
Gambar 6. Realisasi Pendapatan dan Belanja Pemerintah Daerah Kabupaten/Kota Se-Provinsi Sulawesi Tenggara Tahun Anggaran 2020 (Miliar Rupiah)



2.6. Pembiayaan Pemerintah Daerah Kabupaten/Kota

Realisasi pembiayaan pemerintah daerah kabupaten/kota terdiri dari penerimaan pembiayaan daerah, pengeluaran pembiayaan dan sisa lebih pembiayaan snggaran tahun berkenaan. Pada tahun anggaran 2019, realisasi penerimaan pembiayaan daerah kabupaten/kota tertinggi adalah Kabupaten Bombana sebesar Rp103.594,92 juta, dan realisasi penerimaan pembiayaan daerah terendah adalah Kabupaten Konawe sebesar Rp2.073,86 juta.

Gambar 7. Realisasi Pembiayaan Pemerintah Daerah Kabupaten/Kota Se Provinsi Sulawesi Tenggara Tahun Anggaran 2020 (Miliar Rupiah)



Pada realisasi pengeluaran pembiayaan daerah di Kabupaten Buton Utara, Konawe Kepulauan, dan Muna Barat tercatat sebesar Rp0,00. Meski demikian, di Kabupaten Konawe Selatan tercatat sebesar Rp88.765,53 juta yang merupakan realisasi pengeluaran pembiayaan daerah tertinggi di tahun 2020. Sedangkan realisasi pengeluaran pembiayaan daerah terendah adalah Kabupaten Konawe Utara yaitu sebesar Rp3,00 juta. Secara rinci, realisasi pembiayaan pemerintah daerah kabupaten/kota tahun anggaran 2020 disajikan pada tabel 2.4.

Tabel 2.4. Realisasi Pembiayaan Pemerintah Daerah Kabupaten/Kota Se-Provinsi Sulawesi Tenggara Tahun Anggaran 2020 (Juta Rupiah)

Kabupaten/Kota	Realisasi Pembiayaan		
	Penerimaan	Pengeluaran	SiLPA
(1)	(2)	(3)	(4)
1 Buton	31.992,40	2.000,00	52.825,53
2 Muna	53.023,96	17.134,17	83.282,10
3 Konawe	2.073,86	35.680,39	6.075,79
4 Kolaka	45.536,73	3.568,57	14.275,17
5 Konawe Selatan	88.017,37	88.765,53	10.759,66
6 Bombana	103.594,92	2576,786	44.785,43
7 Wakatobi	67.998,99	4.750,00	47.975,85
8 Kolaka Utara	91.332,65	4.276,92	18.989,27
9 Buton Utara	5.709,95	0,00	-15.736,74
10 Konawe Utara	50.731,97	3,00	50.731,97
11 Kolaka Timur	43.931,55	2.457,61	46.481,35
12 Konawe Kepulauan	6.005,73	0,00	21.920,63
13 Muna Barat	40.707,03	0,00	57.927,79
14 Buton Tengah	56.769,52	15.000,00	76.564,20
15 Buton Selatan	50.067,86	16.400,00	31858,54

	Kabupaten/Kota	Realisasi Pembiayaan		
		Penerimaan	Pengeluaran	SiLPA
	(1)	(2)	(3)	(4)
16	Kota Kendari	41.737,00	1.819,44	58.764,26
17	Kota Baubau	91.417,29	4.320,00	75.057,22

2.7. Realisasi Pendapatan Pemerintah Desa/Kelurahan

Salah satu cara untuk melihat kemampuan desa/kelurahan dalam menyelenggarakan rumahtangganya adalah dengan mengamati bagaimana pemerintah desa/kelurahan mampu menggali sumber dana secara optimal dari potensi yang ada di desa/kelurahan, dan informasi ini bisa tercermin pada Pendapatan Asli Desa/kelurahan (PAD). Pendapatan Asli Desa/kelurahan sebagai salah satu komponen pendapatan desa dapat digunakan sebagai ukuran atau indikator untuk melihat kemampuan desa/kelurahan menyelenggarakan rumah tangganya sendiri.

Jumlah desa/kelurahan sampel dalam penghitungan realisasi pendapatan dan belanja desa/kelurahan di kabupaten se-Provinsi Sulawesi Tenggara dapat dilihat pada Tabel 2.5, dan pada Tabel 2.6, dapat dilihat realisasi pendapatan pemerintah desa/kelurahan selama periode tahun anggaran 2020.

Tabel 2.5. Jumlah Desa/Kelurahan dan Sampel Penghitungan Realisasi Pendapatan dan Belanja Desa/Kelurahan Per Kabupaten se Provinsi Sulawesi Tenggara Tahun 2020

	Kabupaten/Kota	Jumlah Kelurahan/Desa	Jumlah Sampel
	(1)	(2)	(3)
1	Buton	95	10
2	Muna	151	12
3	Konawe	374	25
4	Kolaka	135	10
5	Konawe Selatan	351	35
6	Bombana	145	12
7	Wakatobi	100	8
8	Kolaka Utara	133	13
9	Buton Utara	91	5
10	Konawe Utara	173	14
11	Kolaka Timur	133	14
12	Konawe Kepulauan	96	12
13	Muna Barat	86	10
14	Buton Tengah	77	7
15	Buton Selatan	70	5
16	Kota Kendari	65	0
17	Kota Baubau	43	0
	Jumlah	2 318	192

Sumber : Direktori Desa Sulawesi Tenggara 2019 dan Survei Statistik Keuangan Pemerintah Daerah

Tabel 2.6. Realisasi Pendapatan Pemerintah Desa/Kelurahan Sampel Menurut Kabupaten Se-Provinsi Sulawesi Tenggara Tahun Anggaran 2020 (Ribu Rupiah)

Kabupaten/Kota		Realisasi Pendapatan
(1)		(2)
1	Buton	131.174.357
2	Muna	227.035.026
3	Konawe	443.161.724
4	Kolaka	175.878.698
5	Konawe Selatan	330.863.244
6	Bombana	196.723.280
7	Wakatobi	143.818.723
8	Kolaka Utara	180.985.628
9	Buton Utara	117.503.396
10	Konawe Utara	195.809.555
11	Kolaka Timur	152.881.626
12	Konawe Kepulauan	119.484.153
13	Muna Barat	124.284.012
14	Buton Tengah	115.333.570
15	Buton Selatan	106.675.797

Dari Tabel 2.6 terlihat bahwa realisasi pendapatan pemerintah desa/kelurahan sampel terbesar adalah Kabupaten Konawe Selatan yaitu sebesar Rp443.161.724 ribu. Realisasi pendapatan tersebut berasal dari pendapatan transfer sebesar Rp432.005.587 ribu atau 97,48 persen, dimana rincian yang terbesarnya berasal dari dana desa sebesar Rp269.111.322 ribu. Lebih rinci realisasi pendapatan pemerintah desa/kelurahan menurut jenis pendapatan dapat dilihat pada Lampiran 4 (Tabel 55 sampai dengan Tabel 69).

Tabel 2.7. Realisasi Belanja Pemerintah Desa/Kelurahan Sampel Menurut Kabupaten Se-Provinsi Sulawesi Tenggara Tahun Anggaran 2020 (Ribu Rupiah)

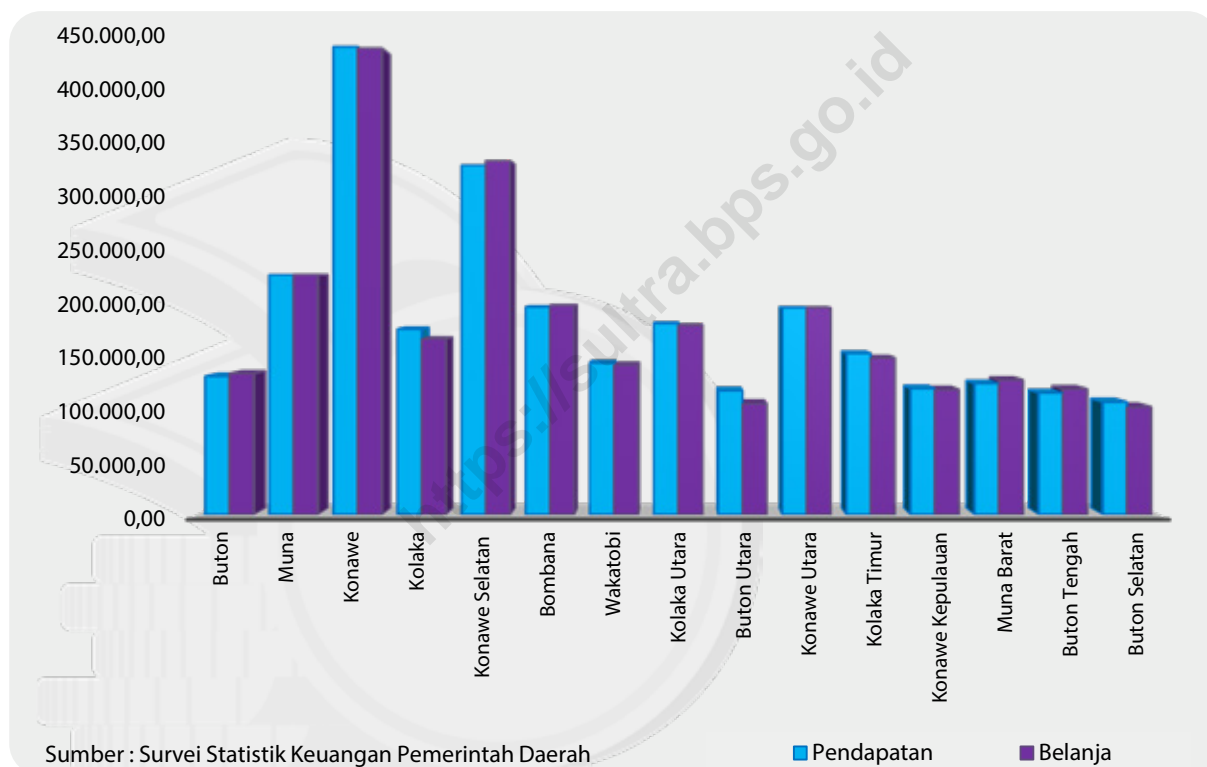
Kabupaten/Kota		Realisasi Belanja
(1)		(2)
1	Buton	133.677.633
2	Muna	227.306.810
3	Konawe	441.671.884
4	Kolaka	166.635.683
5	Konawe Selatan	335.034.851
6	Bombana	198.061.507
7	Wakatobi	141.899.859
8	Kolaka Utara	179.164.227
9	Buton Utara	105.160.968
10	Konawe Utara	195.734.250
11	Kolaka Timur	148.518.033

Kabupaten/Kota		Realisasi Belanja
(1)	(2)	(3)
12	Konawe Kepulauan	118.378.486
13	Muna Barat	127.634.463
14	Buton Tengah	118.958.819
15	Buton Selatan	101.928.759

Dari Tabel 2.7 diatas, terlihat bahwa realisasi belanja pemerintah desa/kelurahan sampel terbesar adalah Kabupaten Konawe yaitu sebesar adalah Rp441.671.884 ribu. Realisasi belanja tersebut sebagian besar digunakan dalam bidang pelaksanaan pembangunan desa yaitu sebesar Rp269.111.322 ribu atau 62,29 persen. Lebih jelasnya realisasi belanja pemerintah desa/kelurahan sampel menurut jenis pendapatan dapat dilihat pada Lampiran 4 (Tabel 55 sampai dengan Tabel 69).

Jika dibandingkan antara nilai realisasi pendapatan dan realisasi belanja untuk masing-masing kabupaten maka akan diperoleh perbandingan seperti yang tersaji pada gambar 8 berikut.

Gambar 8. Realisasi Pendapatan dan Belanja Pemerintah Desa/Kelurahan Sampel Menurut Kabupaten Se Provinsi Sulawesi Tenggara Tahun Anggaran 2020 (Juta Rupiah)



Dari gambar 8 dapat dilihat bahwa dari 15 kabupaten yang ada di Provinsi Sulawesi Tenggara, terdapat enam kabupaten yang memiliki nilai realisasi pendapatan lebih kecil dari nilai realisasi belanja yaitu Kabupaten Buton, Muna, Konawe Selatan, Bombana, Muna Barat, dan Buton Tengah. Sedangkan sembilan kabupaten lainnya, memiliki realisasi pendapatan yang lebih besar dari realisasi belanja dengan selisih terbesar adalah Kabupaten Buton Utara, disusul Kabupaten Kolaka dan Kabupaten Kolaka Timur.

Realisasi Anggaran Belanja

Pemerintah Provinsi **2020**

Berdasarkan Anggaran Pendapatan dan Belanja Daerah (APBD) 2020, Pemerintah Provinsi Sulawesi Tenggara telah **merealisasikan** belanja sebagai berikut



Rp4.198.973,62 juta

▲ Naik
1,71%
Dibandingkan tahun
2019



**BELANJA DAERAH
2020**

1. Belanja Tak Langsung.....	2.269.576,67 juta rupiah
2. Belanja Langsung.....	1.929.396,95 juta rupiah

TOTAL	4.198.973,62 juta rupiah



Anggaran Pendapatan

Pemerintah Provinsi

Berdasarkan Anggaran Pendapatan dan Belanja Daerah (APBD) tahun 2020 dan 2021, Pemerintah Provinsi Sulawesi Tenggara telah merealisasikan dan merencanakan pendapatan daerah sebagai berikut

Realisasi 2020

Rp4.012.864,79 juta

▼ Turun
3,69%
Dibandingkan tahun
2019



Rencana 2021

Rp4.158.361,81 juta

Porsi terbesar berasal dari
Dana Perimbangan

71,19%



Lampiran

Realisasi Pendapatan Pemerintah Daerah Sulawesi Tenggara Menurut Jenis Pendapatan Tahun Anggaran 2019-2020 dan Rencana Pendapatan Tahun Anggaran 2021



Tabel 1. Realisasi Pendapatan Pemerintah Daerah Provinsi Sulawesi Tenggara Menurut Jenis Pendapatan Tahun Anggaran 2019-2021 dan Rencana Pendapatan Tahun Anggaran 2021 (Juta Rupiah)

Jenis Pendapatan	Realisasi		Rencana
	2019	2020	2021
(1)	(2)	(3)	(4)
PENDAPATAN DAERAH	4.166.543,38	4.012.864,79	4.158.361,81
1. Pendapatan Asli Daerah	1.128.441,59	1.017.611,97	1.156.648,86
1.1. Hasil Pajak Daerah	864.165,45	752.773,00	931.823,51
1.2. Hasil Retribusi Daerah	22.220,73	21.107,96	24.380,91
1.3. Hasil Pengelolaan Kekayaan Daerah yang Dipisahkan	56.453,23	64.676,07	64.694,89
1.4. Lain-lain Pendapatan Asli Daerah yang Sah	185.602,17	179.054,93	135.749,56
2. Dana Perimbangan	2.947.699,28	2.871.712,57	2.960.493,41
2.1. Bagi Hasil Pajak/Bagi Hasil Bukan Pajak	123.841,92	238.200,30	182.768,31
2.2. Dana Alokasi Umum (DAU)	1.614.486,36	1.454.628,70	1.504.815,73
2.3. Dana Alokasi Khusus (DAK)	1.209.371,00	1.178.883,57	1.272.909,37
3. Lain-Lain Pendapatan yang Sah	90.402,52	123.540,25	41.219,54
3.1. Pendapatan Hibah	77.905,66	74.606,83	41.219,54
3.2. Dana Darurat	0,00	0,00	0,00
3.3. Dana Bagi Hasil Pajak dari Provinsi dan Pemerintah daerah Lainnya	0,00	0,00	0,00
3.4. Dana Penyesuaian dan Otonomi Daerah	12.496,86	0,00	0,00
3.5. Bantuan Keuangan dari Provinsi atau Pemerintah Daerah Lainnya	0,00	0,00	0,00
3.6. Lainnya	0,00	48.933,42	0,00

Tabel 2. Realisasi Pendapatan Pemerintah Daerah Kabupaten Buton Menurut Jenis Pendapatan Tahun Anggaran 2019-2020 dan Rencana Pendapatan Tahun Anggaran 2021 (Juta Rupiah)

Jenis Pendapatan	Realisasi		Rencana
	2019	2020	2021
(1)	(2)	(3)	(4)
PENDAPATAN DAERAH	756.152,07	677.607,07	824.464,62
1. Pendapatan Asli Daerah	29.011,77	23.140,03	27.065,00
1.1. Hasil Pajak Daerah	3.829,19	2.348,80	4.140,00
1.2. Hasil Retribusi Daerah	8.354,20	9.113,77	8.225,00
1.3. Hasil Pengelolaan Kekayaan Daerah yang Dipisahkan	5.032,37	7.723,63	10.000,00
1.4. Lain-lain Pendapatan Asli Daerah yang Sah	11.796,02	3.953,84	4.700,00
2. Dana Perimbangan	604.989,77	561.152,00	650.354,91
2.1. Bagi Hasil Pajak/Bagi Hasil Bukan Pajak	22.958,15	24.754,22	25.040,52
2.2. Dana Alokasi Umum (DAU)	440.488,71	400.048,47	407.932,84
2.3. Dana Alokasi Khusus (DAK)	141.542,91	136.349,31	217.381,55
3. Lain-Lain Pendapatan yang Sah	122.150,52	93.315,04	147.044,71
3.1. Pendapatan Hibah	24.930,73	18.510,00	26.000,00
3.2. Dana Darurat	0,00	0,00	0,00
3.3. Dana Bagi Hasil Pajak dari Provinsi dan Pemerintah daerah Lainnya	18.634,19	13.571,12	18.933,75
3.4. Dana Penyesuaian dan Otonomi Daerah	4.864,81	61.073,33	0,00
3.5. Bantuan Keuangan dari Provinsi atau Pemerintah Daerah Lainnya	1.680,00	100,00	0,00
3.6. Dana Desa	71.946,39	0,00	73.888,18
3.7. Lainnya	94,40	60,60	28.222,78

Tabel 3. Realisasi Pendapatan Pemerintah Daerah Kabupaten Muna Menurut Jenis Pendapatan Tahun Anggaran 2019-2020 dan Rencana Pendapatan Tahun Anggaran 2021 (Juta Rupiah)

Jenis Pendapatan	Realisasi		Rencana
	2019	2020	2021
(1)	(2)	(3)	(4)
PENDAPATAN DAERAH	1.247.381,37	1.284.179,87	1.306.904,25
1. Pendapatan Asli Daerah	92.827,86	64.047,72	132.600,00
1.1. Hasil Pajak Daerah	7.967,05	7.179,16	65.850,00
1.2. Hasil Retribusi Daerah	1.524,44	1.282,69	16.850,00
1.3. Hasil Pengelolaan Kekayaan Daerah yang Dipisahkan	3.354,92	3.404,74	3.400,00
1.4. Lain-lain Pendapatan Asli Daerah yang Sah	79.981,45	52.181,13	46.500,00
2. Dana Perimbangan	976.901,24	965.172,74	985.868,94
2.1. Bagi Hasil Pajak/Bagi Hasil Bukan Pajak	18.519,08	30.914,83	24.745,61
2.2. Dana Alokasi Umum (DAU)	685.011,63	620.942,14	632.047,56
2.3. Dana Alokasi Khusus (DAK)	273.370,52	313.315,78	329.075,76
3. Lain-Lain Pendapatan yang Sah	177.652,27	254.959,41	188.435,32
3.1. Pendapatan Hibah	9.786,18	89.115,02	0,00
3.2. Dana Darurat	0,00	0,00	0,00
3.3. Dana Bagi Hasil Pajak dari Provinsi dan Pemerintah daerah Lainnya	22.114,45	22.307,44	46.958,00
3.4. Dana Penyesuaian dan Otonomi Daerah	145.751,64	139.124,95	0,00
3.5. Bantuan Keuangan dari Provinsi atau Pemerintah Daerah Lainnya	0,00	2.500,00	0,00
3.6. Dana Desa	0,00	0,00	124.184,36
3.7. Lainnya	0,00	1.912,00	17.292,96

Tabel 4. Realisasi Pendapatan Pemerintah Daerah Kabupaten Konawe Menurut Jenis Pendapatan Tahun Anggaran 2019-2020 dan Rencana Pendapatan Tahun Anggaran 2021 (Juta Rupiah)

Jenis Pendapatan	Realisasi		Rencana
	2019	2020	2021
(1)	(2)	(3)	(4)
PENDAPATAN DAERAH	1.475.012,59	1.418.857,90	1.411.478,25
1. Pendapatan Asli Daerah	97.075,62	144.031,61	123.390,21
1.1. Hasil Pajak Daerah	11.939,68	27.833,78	15.725,00
1.2. Hasil Retribusi Daerah	24.265,24	26.894,70	22.495,00
1.3. Hasil Pengelolaan Kekayaan Daerah yang Dipisahkan	4.272,49	4.335,94	4.000,00
1.4. Lain-lain Pendapatan Asli Daerah yang Sah	56.598,22	84.967,19	81.170,21
2. Dana Perimbangan	1.072.491,77	944.147,99	919.117,66
2.1. Bagi Hasil Pajak/Bagi Hasil Bukan Pajak	26.869,05	29.697,78	0,00
2.2. Dana Alokasi Umum (DAU)	714.043,43	667.195,93	676.403,60
2.3. Dana Alokasi Khusus (DAK)	331.579,29	247.254,28	242.714,06
3. Lain-Lain Pendapatan yang Sah	305.445,20	330.678,30	368.970,38
3.1. Pendapatan Hibah	38.863,38	45.454,59	52.119,05
3.2. Dana Darurat	0,00	0,00	0,00
3.3. Dana Bagi Hasil Pajak dari Provinsi dan Pemerintah daerah Lainnya	31.455,02	35.924,62	68.667,36
3.4. Dana Penyesuaian dan Otonomi Daerah	32.825,42	67.100,65	0,00
3.5. Bantuan Keuangan dari Provinsi atau Pemerintah Daerah Lainnya	0,00	0,00	0,00
3.6. Dana Desa	0,00	182.198,44	223.449,38
3.7. Lainnya	202.301,38	0,00	24.734,59

Tabel 5. Realisasi Pendapatan Pemerintah Daerah Kabupaten Kolaka Menurut Jenis Pendapatan Tahun Anggaran 2019-2020 dan Rencana Pendapatan Tahun Anggaran 2021 (Juta Rupiah)

Jenis Pendapatan	Realisasi		Rencana
	2019	2020	2021
(1)	(2)	(3)	(4)
PENDAPATAN DAERAH	1.285.755,40	1.217.655,41	1.296.165,03
1. Pendapatan Asli Daerah	112.252,98	117.416,20	133.705,41
1.1. Hasil Pajak Daerah	37.442,46	35.574,74	42.670,24
1.2. Hasil Retribusi Daerah	6.181,10	7.530,82	18.511,30
1.3. Hasil Pengelolaan Kekayaan Daerah yang Dipisahkan	12.019,45	11.479,61	12.592,49
1.4. Lain-lain Pendapatan Asli Daerah yang Sah	56.609,96	62.831,03	59.931,38
2. Dana Perimbangan	982.174,79	877.457,01	916.493,77
2.1. Bagi Hasil Pajak/Bagi Hasil Bukan Pajak	150.980,88	121.963,77	99.696,20
2.2. Dana Alokasi Umum (DAU)	611.181,70	550.288,50	560.585,32
2.3. Dana Alokasi Khusus (DAK)	220.012,21	205.204,74	256.212,25
3. Lain-Lain Pendapatan yang Sah	191.327,63	222.782,20	245.965,85
3.1. Pendapatan Hibah	35.710,29	45.612,69	56.255,42
3.2. Dana Darurat	0,00	0,00	0,00
3.3. Dana Bagi Hasil Pajak dari Provinsi dan Pemerintah daerah Lainnya	38.260,38	36.186,60	68.354,44
3.4. Dana Penyesuaian dan Otonomi Daerah	117.356,96	140.982,91	34.101,22
3.5. Bantuan Keuangan dari Provinsi atau Pemerintah Daerah Lainnya	0,00	0,00	0,00
3.6. Dana Desa	0,00	0,00	87.254,77
3.7. Lainnya	0,00	0,00	0,00

Tabel 6. Realisasi Pendapatan Pemerintah Daerah Kabupaten Konawe Selatan Menurut Jenis Pendapatan Tahun Anggaran 2019-2020 dan Rencana Pendapatan Tahun Anggaran 2021 (Juta Rupiah)

Jenis Pendapatan	Realisasi		Rencana
	2019	2020	2021
(1)	(2)	(3)	(4)
PENDAPATAN DAERAH	1.424.526,39	1.427.030,81	375.679,87
1. Pendapatan Asli Daerah	66.477,08	67.654,72	20.470,20
1.1. Hasil Pajak Daerah	20.739,74	19.329,94	6.750,14
1.2. Hasil Retribusi Daerah	10.411,75	6.161,89	3.271,94
1.3. Hasil Pengelolaan Kekayaan Daerah yang Dipisahkan	7.406,62	9.586,58	5.868,94
1.4. Lain-lain Pendapatan Asli Daerah yang Sah	27.918,98	32.576,31	4.579,18
2. Dana Perimbangan	1.018.719,61	973.166,79	352.493,06
2.1. Bagi Hasil Pajak/Bagi Hasil Bukan Pajak	62.191,37	62.065,91	29.439,16
2.2. Dana Alokasi Umum (DAU)	694.858,87	673.726,25	279.885,41
2.3. Dana Alokasi Khusus (DAK)	261.669,37	237.374,63	43.168,49
3. Lain-Lain Pendapatan yang Sah	339.329,70	386.209,30	2.716,61
3.1. Pendapatan Hibah	57.230,47	61.033,78	0,00
3.2. Dana Darurat	0,00	0,00	0,00
3.3. Dana Bagi Hasil Pajak dari Provinsi dan Pemerintah daerah Lainnya	30.685,55	28.884,46	2.716,61
3.4. Dana Penyesuaian dan Otonomi Daerah	0,00	295.551,06	0,00
3.5. Bantuan Keuangan dari Provinsi atau Pemerintah Daerah Lainnya	200,00	740,00	0,00
3.6. Dana Desa	251.213,68	0,00	0,00
3.7. Lainnya	0,00	0,00	0,00

Tabel 7. Realisasi Pendapatan Pemerintah Daerah Kabupaten Bombana Menurut Jenis Pendapatan Tahun Anggaran 2019-2020 dan Rencana Pendapatan Tahun Anggaran 2021 (Juta Rupiah)

Jenis Pendapatan	Realisasi		Rencana
	2019	2020	2021
(1)	(2)	(3)	(4)
PENDAPATAN DAERAH	956.582,83	1.004.969,76	1.037.301,80
1. Pendapatan Asli Daerah	48.418,27	58.766,00	63.957,84
1.1. Hasil Pajak Daerah	10.431,56	10.586,86	12.844,26
1.2. Hasil Retribusi Daerah	2.675,30	2.655,63	9.213,57
1.3. Hasil Pengelolaan Kekayaan Daerah yang Dipisahkan	10.263,02	12.413,51	12.000,00
1.4. Lain-lain Pendapatan Asli Daerah yang Sah	25.048,39	33.110,01	29.900,00
2. Dana Perimbangan	676.957,08	748.766,37	755.153,62
2.1. Bagi Hasil Pajak/Bagi Hasil Bukan Pajak	49.652,62	77.993,20	66.862,79
2.2. Dana Alokasi Umum (DAU)	504.111,94	455.101,41	464.079,25
2.3. Dana Alokasi Khusus (DAK)	123.192,53	215.671,76	224.211,58
3. Lain-Lain Pendapatan yang Sah	231.207,48	197.437,39	218.190,35
3.1. Pendapatan Hibah	252,00	30.919,86	24.064,69
3.2. Dana Darurat	0,00	0,00	0,00
3.3. Dana Bagi Hasil Pajak dari Provinsi dan Pemerintah daerah Lainnya	19.469,07	21.513,96	36.700,00
3.4. Dana Penyesuaian dan Otonomi Daerah	211.486,40	145.003,57	0,00
3.5. Bantuan Keuangan dari Provinsi atau Pemerintah Daerah Lainnya	0,00	0,00	0,00
3.6. Dana Desa	0,00	0,00	106.166,65
3.7. Lainnya	0,00	0,00	51.259,01

Tabel 8. Realisasi Pendapatan Pemerintah Daerah Kabupaten Wakatobi Selatan Menurut Jenis Pendapatan Tahun Anggaran 2019-2020 dan Rencana Pendapatan Tahun Anggaran 2021 (Juta Rupiah)

Jenis Pendapatan	Realisasi		Rencana
	2019	2020	2021
(1)	(2)	(3)	(4)
PENDAPATAN DAERAH	912.651,05	847.589,63	891.922,51
1. Pendapatan Asli Daerah	36.159,78	35.888,95	35.350,26
1.1. Hasil Pajak Daerah	7.431,03	6.078,25	8.230,43
1.2. Hasil Retribusi Daerah	1.037,61	1.012,23	1.174,62
1.3. Hasil Pengelolaan Kekayaan Daerah yang Dipisahkan	11.982,75	12.617,66	11.734,43
1.4. Lain-lain Pendapatan Asli Daerah yang Sah	15.708,39	16.180,81	14.210,78
2. Dana Perimbangan	742.396,64	673.824,02	693.511,86
2.1. Bagi Hasil Pajak/Bagi Hasil Bukan Pajak	18.670,15	30.283,58	23.656,05
2.2. Dana Alokasi Umum (DAU)	480.585,46	446.456,91	453.561,78
2.3. Dana Alokasi Khusus (DAK)	243.141,03	197.083,54	216.294,03
3. Lain-Lain Pendapatan yang Sah	134.094,63	137.876,66	163.060,39
3.1. Pendapatan Hibah	42.587,51	49.003,98	46.345,77
3.2. Dana Darurat	0,00	0,00	0,00
3.3. Dana Bagi Hasil Pajak dari Provinsi dan Pemerintah daerah Lainnya	13.069,47	13.666,70	13.678,49
3.4. Dana Penyesuaian dan Otonomi Daerah	78.437,64	8.238,78	0,00
3.5. Bantuan Keuangan dari Provinsi atau Pemerintah Daerah Lainnya	0,00	0,00	0,00
3.6. Dana Desa	0,00	66.967,20	67.308,22
3.7. Lainnya	0,00	0,00	35.727,91

Tabel 9. Realisasi Pendapatan Pemerintah Daerah Kabupaten Kolaka Utara Menurut Jenis Pendapatan Tahun Anggaran 2019-2020 dan Rencana Pendapatan Tahun Anggaran 2021 (Juta Rupiah)

Jenis Pendapatan	Realisasi		Rencana
	2019	2020	2021
(1)	(2)	(3)	(4)
PENDAPATAN DAERAH	872.565,12	871.670,52	936.222,72
1. Pendapatan Asli Daerah	49.273,02	52.397,39	47.810,50
1.1. Hasil Pajak Daerah	6.405,43	6.343,72	7.395,31
1.2. Hasil Retribusi Daerah	2.899,68	2.372,82	5.591,47
1.3. Hasil Pengelolaan Kekayaan Daerah yang Dipisahkan	12.199,58	13.677,11	12.170,25
1.4. Lain-lain Pendapatan Asli Daerah yang Sah	27.768,34	30.003,74	22.653,48
2. Dana Perimbangan	656.776,81	622.734,98	679.099,16
2.1. Bagi Hasil Pajak/Bagi Hasil Bukan Pajak	26.026,36	26.831,05	37.261,14
2.2. Dana Alokasi Umum (DAU)	505.030,64	460.597,10	469.523,65
2.3. Dana Alokasi Khusus (DAK)	125.719,80	135.306,83	172.314,37
3. Lain-Lain Pendapatan yang Sah	166.515,29	196.538,15	209.313,06
3.1. Pendapatan Hibah	16.345,72	30.967,90	24.457,49
3.2. Dana Darurat	0,00	0,00	0,00
3.3. Dana Bagi Hasil Pajak dari Provinsi dan Pemerintah daerah Lainnya	14.929,93	14.531,20	19.402,32
3.4. Dana Penyesuaian dan Otonomi Daerah	9.725,37	150.523,01	0,00
3.5. Bantuan Keuangan dari Provinsi atau Pemerintah Daerah Lainnya	0,00	516,04	0,00
3.6. Dana Desa	125.503,46	0,00	127.189,14
3.7. Lainnya	10,82	0,00	38.264,12

Tabel 10. Realisasi Pendapatan Pemerintah Daerah Kabupaten Buton Utara Selatan Menurut Jenis Pendapatan Tahun Anggaran 2019-2020 dan Rencana Pendapatan Tahun Anggaran 2021 (Juta Rupiah)

Jenis Pendapatan	Realisasi		Rencana
	2019	2020	2021
(1)	(2)	(3)	(4)
PENDAPATAN DAERAH	639.224,61	627.728,42	665.859,44
1. Pendapatan Asli Daerah	19.448,29	20.360,62	17.834,63
1.1. Hasil Pajak Daerah	5.792,00	3.247,40	2.217,26
1.2. Hasil Retribusi Daerah	1.628,23	2.172,58	2.502,93
1.3. Hasil Pengelolaan Kekayaan Daerah yang Dipisahkan	6.415,87	6.209,68	6.300,00
1.4. Lain-lain Pendapatan Asli Daerah yang Sah	5.612,19	8.730,96	6.814,45
2. Dana Perimbangan	517.515,04	510.067,45	557.118,61
2.1. Bagi Hasil Pajak/Bagi Hasil Bukan Pajak	23.076,38	23.507,36	23.386,99
2.2. Dana Alokasi Umum (DAU)	428.779,56	391.697,52	397.634,47
2.3. Dana Alokasi Khusus (DAK)	65.659,10	94.862,57	136.097,15
3. Lain-Lain Pendapatan yang Sah	102.261,29	97.300,35	90.906,20
3.1. Pendapatan Hibah	22.656,93	15.053,75	12.146,30
3.2. Dana Darurat	0,00	0,00	0,00
3.3. Dana Bagi Hasil Pajak dari Provinsi dan Pemerintah daerah Lainnya	11.407,66	12.005,65	8.731,59
3.4. Dana Penyesuaian dan Otonomi Daerah	68.196,70	69.990,95	0,00
3.5. Bantuan Keuangan dari Provinsi atau Pemerintah Daerah Lainnya	0,00	0,00	0,00
3.6. Dana Desa	0,00	250,00	70.028,31
3.7. Lainnya	0,00	0,00	0,00

Tabel 11. Realisasi Pendapatan Pemerintah Daerah Kabupaten Konawe Utara Menurut Jenis Pendapatan Tahun Anggaran 2019-2020 dan Rencana Pendapatan Tahun Anggaran 2021 (Juta Rupiah)

Jenis Pendapatan	Realisasi		Rencana
	2019	2020	2021
(1)	(2)	(3)	(4)
PENDAPATAN DAERAH	904.601,39	883.421,96	964.106,49
1. Pendapatan Asli Daerah	18.294,31	29.907,92	57.340,39
1.1. Hasil Pajak Daerah	3.160,39	11.953,79	10.368,14
1.2. Hasil Retribusi Daerah	1.679,16	1.849,98	27.965,22
1.3. Hasil Pengelolaan Kekayaan Daerah yang Dipisahkan	3.591,14	4.548,36	4.548,36
1.4. Lain-lain Pendapatan Asli Daerah yang Sah	9.863,63	11.555,80	14.458,66
2. Dana Perimbangan	712.494,06	661.548,67	722.665,80
2.1. Bagi Hasil Pajak/Bagi Hasil Bukan Pajak	81.553,42	121.145,64	152.326,63
2.2. Dana Alokasi Umum (DAU)	471.019,25	428.934,56	435.309,49
2.3. Dana Alokasi Khusus (DAK)	159.921,40	111.468,47	135.029,68
3. Lain-Lain Pendapatan yang Sah	173.813,01	191.965,37	184.100,30
3.1. Pendapatan Hibah	32.529,31	18.483,67	15.226,20
3.2. Dana Darurat	0,00	0,00	0,00
3.3. Dana Bagi Hasil Pajak dari Provinsi dan Pemerintah daerah Lainnya	15.715,40	19.330,52	18.250,32
3.4. Dana Penyesuaian dan Otonomi Daerah	124.568,29	153.651,18	0,00
3.5. Bantuan Keuangan dari Provinsi atau Pemerintah Daerah Lainnya	1.000,00	500,00	0,00
3.6. Dana Desa	0,00	0,00	125.761,54
3.7. Lainnya	0,00	0,00	24.862,24

Tabel 12. Realisasi Pendapatan Pemerintah Daerah Kabupaten Kolaka Timur Selatan Menurut Jenis Pendapatan Tahun Anggaran 2019-2020 dan Rencana Pendapatan Tahun Anggaran 2021 (Juta Rupiah)

Jenis Pendapatan	Realisasi		Rencana
	2019	2020	2021
(1)	(2)	(3)	(4)
PENDAPATAN DAERAH	721.581,51	725.595,26	709.876,66
1. Pendapatan Asli Daerah	44.914,76	25.298,31	25.342,86
1.1. Hasil Pajak Daerah	5.426,79	5.386,24	4.778,00
1.2. Hasil Retribusi Daerah	2.280,68	1.755,76	1.688,00
1.3. Hasil Pengelolaan Kekayaan Daerah yang Dipisahkan	3.960,19	6.957,61	6.960,46
1.4. Lain-lain Pendapatan Asli Daerah yang Sah	33.247,09	11.198,70	11.916,41
2. Dana Perimbangan	564.930,06	564.297,30	540.982,05
2.1. Bagi Hasil Pajak/Bagi Hasil Bukan Pajak	18.545,27	32.270,81	41.206,53
2.2. Dana Alokasi Umum (DAU)	418.519,94	383.189,56	378.526,00
2.3. Dana Alokasi Khusus (DAK)	127.864,85	148.836,93	121.249,52
3. Lain-Lain Pendapatan yang Sah	111.736,70	135.999,65	143.551,75
3.1. Pendapatan Hibah	0,00	22.666,87	22.853,50
3.2. Dana Darurat	0,00	0,00	0,00
3.3. Dana Bagi Hasil Pajak dari Provinsi dan Pemerintah daerah Lainnya	15.674,33	16.650,62	0,00
3.4. Dana Penyesuaian dan Otonomi Daerah	0,00	0,00	0,00
3.5. Bantuan Keuangan dari Provinsi atau Pemerintah Daerah Lainnya	50,00	0,00	0,00
3.6. Dana Desa	96.012,37	96.682,17	96.682,17
3.7. Lainnya	0,00	0,00	24.016,08

Tabel 13. Realisasi Pendapatan Pemerintah Daerah Kabupaten Konawe Kepulauan Menurut Jenis Pendapatan Tahun Anggaran 2019-2020 dan Rencana Pendapatan Tahun Anggaran 2021 (Juta Rupiah)

Jenis Pendapatan	Realisasi		Rencana
	2019	2020	2021
(1)	(2)	(3)	(4)
PENDAPATAN DAERAH	566.173,80	506.664,86	600.926,50
1. Pendapatan Asli Daerah	10.707,56	18.539,09	27.024,43
1.1. Hasil Pajak Daerah	2.023,52	1.101,26	2.260,00
1.2. Hasil Retribusi Daerah	406,86	466,15	3.400,00
1.3. Hasil Pengelolaan Kekayaan Daerah yang Dipisahkan	1.845,20	2.420,57	4.122,57
1.4. Lain-lain Pendapatan Asli Daerah yang Sah	6.431,98	14.551,11	17.241,86
2. Dana Perimbangan	462.107,44	402.615,82	471.257,64
2.1. Bagi Hasil Pajak/Bagi Hasil Bukan Pajak	20.560,69	21.950,22	23.551,68
2.2. Dana Alokasi Umum (DAU)	333.934,94	304.961,92	309.948,54
2.3. Dana Alokasi Khusus (DAK)	107.611,81	75.703,68	137.757,43
3. Lain-Lain Pendapatan yang Sah	93.358,81	85.509,95	102.644,43
3.1. Pendapatan Hibah	10.719,36	0,00	0,00
3.2. Dana Darurat	0,00	0,00	0,00
3.3. Dana Bagi Hasil Pajak dari Provinsi dan Pemerintah daerah Lainnya	9.459,93	10.251,78	0,00
3.4. Dana Penyesuaian dan Otonomi Daerah	73.179,52	75.258,17	0,00
3.5. Bantuan Keuangan dari Provinsi atau Pemerintah Daerah Lainnya	0,00	0,00	18.728,67
3.6. Dana Desa	0,00	0,00	75.258,17
3.7. Lainnya	0,00	0,00	8.657,60

Tabel 14. Realisasi Pendapatan Pemerintah Daerah Kabupaten Muna Barat Selatan Menurut Jenis Pendapatan Tahun Anggaran 2019-2020 dan Rencana Pendapatan Tahun Anggaran 2021 (Juta Rupiah)

Jenis Pendapatan	Realisasi		Rencana
	2019	2020	2021
(1)	(2)	(3)	(4)
PENDAPATAN DAERAH	675.621,52	638.506,05	593.934,92
1. Pendapatan Asli Daerah	33.048,74	18.183,50	19.296,43
1.1. Hasil Pajak Daerah	4.327,35	3.858,63	4.050,00
1.2. Hasil Retribusi Daerah	957,61	704,00	1.289,24
1.3. Hasil Pengelolaan Kekayaan Daerah yang Dipisahkan	1.174,22	1.191,66	522,76
1.4. Lain-lain Pendapatan Asli Daerah yang Sah	26.589,56	12.429,20	13.434,43
2. Dana Perimbangan	534.561,19	494.171,31	467.417,12
2.1. Bagi Hasil Pajak/Bagi Hasil Bukan Pajak	18.222,32	29.075,68	12.986,09
2.2. Dana Alokasi Umum (DAU)	373.220,27	338.976,56	341.651,38
2.3. Dana Alokasi Khusus (DAK)	143.118,61	126.119,08	112.779,65
3. Lain-Lain Pendapatan yang Sah	108.011,58	126.151,24	107.221,37
3.1. Pendapatan Hibah	0,00	27.023,97	14.286,13
3.2. Dana Darurat	0,00	0,00	0,00
3.3. Dana Bagi Hasil Pajak dari Provinsi dan Pemerintah daerah Lainnya	9.072,55	9.692,01	3.500,00
3.4. Dana Penyesuaian dan Otonomi Daerah	20.246,84	9.952,61	9.952,61
3.5. Bantuan Keuangan dari Provinsi atau Pemerintah Daerah Lainnya	0,00	0,00	0,00
3.6. Dana Desa	78.692,19	79.482,63	79.482,63
3.7. Lainnya	0,00	0,02	0,00

Tabel 15. Realisasi Pendapatan Pemerintah Daerah Kabupaten Buton Tengah Menurut Jenis Pendapatan Tahun Anggaran 2019-2020 dan Rencana Pendapatan Tahun Anggaran 2021 (Juta Rupiah)

Jenis Pendapatan	Realisasi		Rencana
	2019	2020	2021
(1)	(2)	(3)	(4)
PENDAPATAN DAERAH	617.518,39	641.303,04	629.155,11
1. Pendapatan Asli Daerah	17.890,15	17.755,54	21.160,22
1.1. Hasil Pajak Daerah	3.559,28	3.426,93	3.240,04
1.2. Hasil Retribusi Daerah	2.403,62	3.043,23	5.501,00
1.3. Hasil Pengelolaan Kekayaan Daerah yang Dipisahkan	1.161,81	0,00	2.000,00
1.4. Lain-lain Pendapatan Asli Daerah yang Sah	10.765,44	11.285,38	10.419,18
2. Dana Perimbangan	484.366,35	468.501,76	503.039,05
2.1. Bagi Hasil Pajak/Bagi Hasil Bukan Pajak	19.011,09	29.378,88	29.814,65
2.2. Dana Alokasi Umum (DAU)	374.679,50	342.875,04	350.703,02
2.3. Dana Alokasi Khusus (DAK)	90.675,76	96.247,85	122.521,39
3. Lain-Lain Pendapatan yang Sah	115.261,89	155.045,74	104.955,84
3.1. Pendapatan Hibah	17.467,43	43.088,85	18.760,00
3.2. Dana Darurat	0,00	0,00	0,00
3.3. Dana Bagi Hasil Pajak dari Provinsi dan Pemerintah daerah Lainnya	12.357,62	13.116,67	9.711,34
3.4. Dana Penyesuaian dan Otonomi Daerah	22.869,25	31.818,60	0,00
3.5. Bantuan Keuangan dari Provinsi atau Pemerintah Daerah Lainnya	0,00	0,00	0,00
3.6. Dana Desa	62.567,58	64.936,46	65.692,72
3.7. Lainnya	0,00	2.085,16	10.791,78

Tabel 16. Realisasi Pendapatan Pemerintah Daerah Kabupaten Buton Selatan Selatan Menurut Jenis Pendapatan Tahun Anggaran 2019-2020 dan Rencana Pendapatan Tahun Anggaran 2021 (Juta Rupiah)

Jenis Pendapatan	Realisasi		Rencana
	2019	2020	2021
(1)	(2)	(3)	(4)
PENDAPATAN DAERAH	617.835,51	617.828,22	611.647,29
1. Pendapatan Asli Daerah	14.985,03	19.877,74	17.388,72
1.1. Hasil Pajak Daerah	1.593,84	1.981,32	1.620,00
1.2. Hasil Retribusi Daerah	1.621,17	2.615,85	556,25
1.3. Hasil Pengelolaan Kekayaan Daerah yang Dipisahkan	781,28	2.016,73	2.000,00
1.4. Lain-lain Pendapatan Asli Daerah yang Sah	10.988,75	13.263,84	13.212,47
2. Dana Perimbangan	493.705,16	472.089,25	463.391,83
2.1. Bagi Hasil Pajak/Bagi Hasil Bukan Pajak	25.581,60	23.153,54	9.726,85
2.2. Dana Alokasi Umum (DAU)	368.867,80	336.333,93	345.962,92
2.3. Dana Alokasi Khusus (DAK)	99.255,76	112.601,78	107.702,07
3. Lain-Lain Pendapatan yang Sah	109.145,31	125.861,24	130.866,74
3.1. Pendapatan Hibah	23.095,56	26.479,43	16.206,30
3.2. Dana Darurat	0,00	0,00	0,00
3.3. Dana Bagi Hasil Pajak dari Provinsi dan Pemerintah daerah Lainnya	10.809,38	11.908,07	23.697,73
3.4. Dana Penyesuaian dan Otonomi Daerah	0,00	0,00	0,00
3.5. Bantuan Keuangan dari Provinsi atau Pemerintah Daerah Lainnya	0,00	0,00	0,00
3.6. Dana Desa	59.786,45	61.159,13	62.349,95
3.7. Lainnya	15.453,92	26.314,62	28.612,76

Tabel 17. Realisasi Pendapatan Pemerintah Daerah Kota Kendari Menurut Jenis Pendapatan Tahun Anggaran 2019-2020 dan Rencana Pendapatan Tahun Anggaran 2021 (Juta Rupiah)

Jenis Pendapatan	Realisasi		Rencana
	2019	2020	2021
(1)	(2)	(3)	(4)
PENDAPATAN DAERAH	1.315.816,54	1.217.445,63	1.514.360,88
1. Pendapatan Asli Daerah	215.330,98	221.823,16	351.818,58
1.1. Hasil Pajak Daerah	119.628,04	116.856,95	242.694,92
1.2. Hasil Retribusi Daerah	23.951,84	18.191,93	31.167,10
1.3. Hasil Pengelolaan Kekayaan Daerah yang Dipisahkan	5.376,25	7.574,38	7.500,00
1.4. Lain-lain Pendapatan Asli Daerah yang Sah	66.374,84	79.199,90	70.456,56
2. Dana Perimbangan	940.448,05	871.013,52	917.375,22
2.1. Bagi Hasil Pajak/Bagi Hasil Bukan Pajak	34.402,61	42.673,90	37.267,54
2.2. Dana Alokasi Umum (DAU)	706.229,12	641.234,77	649.867,06
2.3. Dana Alokasi Khusus (DAK)	199.816,31	187.104,86	230.240,62
3. Lain-Lain Pendapatan yang Sah	160.037,52	124.608,95	245.167,09
3.1. Pendapatan Hibah	53.368,24	6.408,61	40.370,80
3.2. Dana Darurat	0,00	0,00	0,00
3.3. Dana Bagi Hasil Pajak dari Provinsi dan Pemerintah daerah Lainnya	72.769,43	72.396,23	169.370,70
3.4. Dana Penyesuaian dan Otonomi Daerah	32.358,14	43.869,49	0,00
3.5. Bantuan Keuangan dari Provinsi atau Pemerintah Daerah Lainnya	400,00	1.400,00	0,00
3.6. Dana Desa	0,00	0,00	0,00
3.7. Lainnya	1.141,71	534,62	35.425,59

Tabel 18. Realisasi Pendapatan Pemerintah Daerah Kota Baubau Selatan Menurut Jenis Pendapatan Tahun Anggaran 2019-2020 dan Rencana Pendapatan Tahun Anggaran 2021 (Juta Rupiah)

Jenis Pendapatan	Realisasi		Rencana
	2019	2020	2021
(1)	(2)	(3)	(4)
PENDAPATAN DAERAH	894.865,30	844.809,14	869.926,05
1. Pendapatan Asli Daerah	85.973,47	87.011,28	132.748,32
1.1. Hasil Pajak Daerah	25.084,88	28.536,94	48.200,00
1.2. Hasil Retribusi Daerah	5.461,50	4.909,30	10.127,51
1.3. Hasil Pengelolaan Kekayaan Daerah yang Dipisahkan	7.441,48	8.511,85	8.511,85
1.4. Lain-lain Pendapatan Asli Daerah yang Sah	47.985,61	45.053,19	65.908,96
2. Dana Perimbangan	730.828,02	656.665,49	669.531,79
2.1. Bagi Hasil Pajak/Bagi Hasil Bukan Pajak	25.384,96	26.420,71	25.421,11
2.2. Dana Alokasi Umum (DAU)	546.139,26	495.773,97	502.731,57
2.3. Dana Alokasi Khusus (DAK)	159.303,79	134.470,82	141.379,11
3. Lain-Lain Pendapatan yang Sah	78.063,81	101.132,37	67.645,94
3.1. Pendapatan Hibah	37.371,47	28.236,69	22.610,00
3.2. Dana Darurat	0,00	0,00	0,00
3.3. Dana Bagi Hasil Pajak dari Provinsi dan Pemerintah daerah Lainnya	25.832,28	28.003,27	26.877,40
3.4. Dana Penyesuaian dan Otonomi Daerah	14.722,54	44.855,72	0,00
3.5. Bantuan Keuangan dari Provinsi atau Pemerintah Daerah Lainnya	0,00	0,00	0,00
3.6. Dana Desa	0,00	0,00	0,00
3.7. Lainnya	137,53	36,69	18.158,54

2

Lampiran

Realisasi Belanja Pemerintah Daerah Sulawesi Tenggara Menurut Jenis Belanja, Tahun Anggaran 2019-2020 dan Rencana Belanja Tahun Anggaran 2021



<https://sultra.bps.go.id>

Tabel 19. Realisasi Belanja Pemerintah Daerah Provinsi Sulawesi Tenggara Menurut Jenis Belanja Tahun Anggaran 2019-2020 dan Rencana Belanja Tahun Anggaran 2021 (Juta Rupiah)

Jenis Belanja (1)	Realisasi		Rencana
	2019 (2)	2020 (3)	2021 (4)
BELANJA DAERAH	4.128.549,68	4.198.973,62	5.235.191,61
1. Belanja Tidak Langsung	2.150.065,49	2.269.576,67	2.723.763,05
1.1. Belanja Pegawai	1.267.152,88	1.285.241,39	1.565.391,96
1.2. Belanja Bunga	2.626,31	7.193,32	82.238,45
1.3. Belanja Subsidi	0,00	0,00	0,00
1.4. Belanja Hibah	495.420,98	519.347,86	481.720,88
1.5. Belanja Bantuan Sosial	0,00	0,00	5.138,95
1.6. Belanja Bagi Hasil Kepada Provinsi/Kabupaten/Kota dan Pemerintah Desa	371.716,61	385.547,66	512.556,45
1.7. Belanja Bantuan Keuangan Kepada Provinsi/Kabupaten/Kota dan Pemerintah Desa	13.148,71	20.462,25	56743,324
1.8. Belanja Tidak Terduga	0,00	51.784,18	19.973,03
2. Belanja Langsung	1.978.484,20	1.929.396,95	2.511.428,56
2.1. Belanja Pegawai	139.782,13	169.845,43	0,00
2.2. Belanja Barang dan Jasa	643.963,58	711.222,49	811.486,80
2.3. Belanja Modal	1.194.738,48	1.048.329,03	1.699.941,77

Tabel 20. Realisasi Belanja Pemerintah Daerah Kabupaten Buton Menurut Jenis Belanja Tahun Anggaran 2019-2020 dan Rencana Belanja Tahun Anggaran 2021 (Juta Rupiah)

Jenis Belanja (1)	Realisasi		Rencana
	2019 (2)	2020 (3)	2021 (4)
BELANJA DAERAH	740.950,83	654.773,94	962.309,15
1, Belanja Tidak Langsung	374.747,78	310.485,65	401.090,78
1,1, Belanja Pegawai	248.905,10	248.444,99	268.013,27
1,2, Belanja Bunga	758,82	2.130,33	3.405,05
1,3, Belanja Subsidi	0,00	0,00	0,00
1,4, Belanja Hibah	3.543,10	3.201,94	7.486,94
1,5, Belanja Bantuan Sosial	0,00	0,00	0,00
1,6, Belanja Bagi Hasil Kepada Provinsi/Kabupaten/Kota dan Pemerintah Desa	0,00	0,00	0,00
1,7, Belanja Bantuan Keuangan Kepada Provinsi/Kabupaten/Kota dan Pemerintah Desa	121.521,43	41.901,78	117.185,52
1,8, Belanja Tidak Terduga	19,32	14.806,60	5.000,00
2, Belanja Langsung	366.203,05	344.288,30	561.218,38
2,1, Belanja Pegawai	32.066,92	26.876,30	0,00
2,2, Belanja Barang dan Jasa	176.130,46	156.237,04	213.765,95
2,3, Belanja Modal	158.005,66	161.174,97	347.452,43

Tabel 21. Realisasi Belanja Pemerintah Daerah Kabupaten Muna Menurut Jenis Belanja Tahun Anggaran 2019-2020 dan Rencana Belanja Tahun Anggaran 2021 (Juta Rupiah)

Jenis Belanja (1)	Realisasi		Rencana
	2019 (2)	2020 (3)	2021 (4)
BELANJA DAERAH	1.203.976,73	1.237.741,26	1.735.454,25
1. Belanja Tidak Langsung	690.189,98	730.399,10	664.551,82
1.1. Belanja Pegawai	475.954,48	465.087,62	462.198,57
1.2. Belanja Bunga	3.276,86	367,42	0,00
1.3. Belanja Subsidi	0,00	0,00	0,00
1.4. Belanja Hibah	16.829,64	68.925,94	7.492,42
1.5. Belanja Bantuan Sosial	0,00	0,00	1.580,00
1.6. Belanja Bagi Hasil Kepada Provinsi/Kabupaten/Kota dan Pemerintah Desa	0,00	953,70	888,76
1.7. Belanja Bantuan Keuangan Kepada Provinsi/Kabupaten/Kota dan Pemerintah Desa	194.129,00	188.277,13	190.420,80
1.8. Belanja Tidak Terduga	0,00	6.787,29	1.971,27
2. Belanja Langsung	513.786,75	507.342,16	1.070.902,44
2.1. Belanja Pegawai	49.102,80	60.906,63	9.048,78
2.2. Belanja Barang dan Jasa	218.152,62	217.367,15	357.816,84
2.3. Belanja Modal	246.531,33	229.068,38	704.036,81

Tabel 22. Realisasi Belanja Pemerintah Daerah Kabupaten Konawe Menurut Jenis Belanja Tahun Anggaran 2019-2020 dan Rencana Belanja Tahun Anggaran 2021 (Juta Rupiah)

Jenis Belanja (1)	Realisasi		Rencana
	2019 (2)	2020 (3)	2021 (4)
BELANJA DAERAH	1.391.450,82	1.379.175,58	1.387.319,63
1. Belanja Tidak Langsung	771.962,97	762.111,48	949.745,05
1.1. Belanja Pegawai	505.201,44	464.264,54	547.473,08
1.2. Belanja Bunga	14.614,57	12.950,10	10.120,97
1.3. Belanja Subsidi	0,00	0,00	0,00
1.4. Belanja Hibah	8.088,50	14.265,92	53.761,96
1.5. Belanja Bantuan Sosial	0,00	0,00	1.080,00
1.6. Belanja Bagi Hasil Kepada Provinsi/Kabupaten/Kota dan Pemerintah Desa	0,00	0,00	0,00
1.7. Belanja Bantuan Keuangan Kepada Provinsi/Kabupaten/Kota dan Pemerintah Desa	242.020,68	264.134,61	333.309,04
1.8. Belanja Tidak Terduga	2.037,78	6.496,32	4.000,00
2. Belanja Langsung	619.487,85	617.064,10	437.574,58
2.1. Belanja Pegawai	29.760,75	45.896,15	0,00
2.2. Belanja Barang dan Jasa	342.041,29	289.585,44	279.147,66
2.3. Belanja Modal	247.685,81	281.582,51	158.426,92

Tabel 23. Realisasi Belanja Pemerintah Daerah Kabupaten Kolaka Menurut Jenis Belanja Tahun Anggaran 2019-2020 dan Rencana Belanja Tahun Anggaran 2021 (Juta Rupiah)

Jenis Belanja (1)	Realisasi		Rencana
	2019 (2)	2020 (3)	2021 (4)
BELANJA DAERAH	1.276.340,97	1.245.348,40	1.298.165,03
1. Belanja Tidak Langsung	575.339,49	561.500,62	605.123,49
1.1. Belanja Pegawai	396.476,09	387.529,25	428.562,96
1.2. Belanja Bunga	0,00	0,00	0,00
1.3. Belanja Subsidi	0,00	0,00	0,00
1.4. Belanja Hibah	11.337,71	12.644,72	5.498,08
1.5. Belanja Bantuan Sosial	4.559,00	1.594,00	2.038,81
1.6. Belanja Bagi Hasil Kepada Provinsi/Kabupaten/Kota dan Pemerintah Desa	0,00	0,00	5,73
1.7. Belanja Bantuan Keuangan Kepada Provinsi/Kabupaten/Kota dan Pemerintah Desa	162.149,89	136.738,68	154.017,93
1.8. Belanja Tidak Terduga	816,80	22.993,97	15.000,00
2. Belanja Langsung	701.001,48	683.847,77	693.041,54
2.1. Belanja Pegawai	70.675,20	86.187,08	20.496,42
2.2. Belanja Barang dan Jasa	276.415,96	302.546,02	353.536,26
2.3. Belanja Modal	353.910,32	295.114,68	319.008,86

Tabel 24. Realisasi Belanja Pemerintah Daerah Kabupaten Konawe Selatan Menurut Jenis Belanja Tahun Anggaran 2019-2020 dan Rencana Belanja Tahun Anggaran 2021 (Juta Rupiah)

Jenis Belanja (1)	Realisasi		Rencana
	2019 (2)	2020 (3)	2021 (4)
BELANJA DAERAH	1.534.066,49	1.255.390,66	346.903,02
1. Belanja Tidak Langsung	813.277,89	856.814,83	256.344,12
1.1. Belanja Pegawai	461.754,14	439.561,41	228.314,81
1.2. Belanja Bunga	10.817,10	7.699,86	495,77
1.3. Belanja Subsidi	0,00	0,00	0,00
1.4. Belanja Hibah	11.073,44	80.066,02	1.547,20
1.5. Belanja Bantuan Sosial	0,00	40,00	2.555,00
1.6. Belanja Bagi Hasil Kepada Provinsi/Kabupaten/Kota dan Pemerintah Desa	0,00	0,00	0,00
1.7. Belanja Bantuan Keuangan Kepada Provinsi/Kabupaten/Kota dan Pemerintah Desa	329.168,82	315.573,68	23.431,35
1.8. Belanja Tidak Terduga	464,40	13.873,85	0,00
2. Belanja Langsung	720.788,60	398.575,83	90.558,90
2.1. Belanja Pegawai	47.040,81	55.085,19	0,00
2.2. Belanja Barang dan Jasa	255.600,48	199.158,68	46.129,97
2.3. Belanja Modal	418.147,32	144.331,96	44.428,93

Tabel 25. Realisasi Belanja Pemerintah Daerah Kabupaten Bombana Menurut Jenis Belanja Tahun Anggaran 2019-2020 dan Rencana Belanja Tahun Anggaran 2021 (Juta Rupiah)

Jenis Belanja (1)	Realisasi		Rencana
	2019 (2)	2020 (3)	2021 (4)
BELANJA DAERAH	937.398,47	1.061.202,46	1.105.775,94
1. Belanja Tidak Langsung	469.744,59	482.439,08	532.826,62
1.1. Belanja Pegawai	289.043,33	285.179,55	315.982,51
1.2. Belanja Bunga	0,00	470,10	10.236,61
1.3. Belanja Subsidi	3.188,91	0,00	1.000,00
1.4. Belanja Hibah	6.701,50	7.455,17	16.093,94
1.5. Belanja Bantuan Sosial	3.582,50	1.315,75	6.844,50
1.6. Belanja Bagi Hasil Kepada Provinsi/Kabupaten/Kota dan Pemerintah Desa	0,00	0,00	0,00
1.7. Belanja Bantuan Keuangan Kepada Provinsi/Kabupaten/Kota dan Pemerintah Desa	165.243,34	166.771,16	166.666,65
1.8. Belanja Tidak Terduga	1.985,00	21.247,34	16.002,40
2. Belanja Langsung	467.653,89	578.763,38	572.949,32
2.1. Belanja Pegawai	34.326,69	34.254,19	11.168,03
2.2. Belanja Barang dan Jasa	238.666,60	271.949,42	276.575,20
2.3. Belanja Modal	194.660,60	272.559,77	285.206,09

Tabel 26. Realisasi Belanja Pemerintah Daerah Kabupaten Wakatobi Menurut Jenis Belanja Tahun Anggaran 2019-2020 dan Rencana Belanja Tahun Anggaran 2021 (Juta Rupiah)

Jenis Belanja (1)	Realisasi		Rencana
	2019 (2)	2020 (3)	2021 (4)
BELANJA DAERAH	886.687,75	862.862,77	1.021.104,84
1. Belanja Tidak Langsung	365.528,95	435.523,31	437.373,04
1.1. Belanja Pegawai	235.739,84	262.997,32	302.796,72
1.2. Belanja Bunga	0,00	0,00	0,00
1.3. Belanja Subsidi	70,98	32,97	1.000,00
1.4. Belanja Hibah	11.339,00	50.545,61	15.083,39
1.5. Belanja Bantuan Sosial	102,50	3.620,00	0,00
1.6. Belanja Bagi Hasil Kepada Provinsi/Kabupaten/Kota dan Pemerintah Desa	982,97	795,81	940,51
1.7. Belanja Bantuan Keuangan Kepada Provinsi/Kabupaten/Kota dan Pemerintah Desa	117.293,66	112.766,13	115.030,00
1.8. Belanja Tidak Terduga	0,00	4.765,47	2.522,43
2. Belanja Langsung	521.158,80	427.339,47	583.731,80
2.1. Belanja Pegawai	34.828,58	36.024,07	0,00
2.2. Belanja Barang dan Jasa	199.485,77	166.045,98	236.434,61
2.3. Belanja Modal	286.844,45	225.269,42	347.297,20

Tabel 27. Realisasi Belanja Pemerintah Daerah Kabupaten Kolaka Utara Menurut Jenis Belanja Tahun Anggaran 2018-2019 dan Rencana Belanja Tahun Anggaran 2020 (Juta Rupiah)

Jenis Belanja (1)	Realisasi		Rencana
	2019 (2)	2020 (3)	2021 (4)
BELANJA DAERAH	912.662,90	940.570,30	974.208,35
1. Belanja Tidak Langsung	461.277,07	489.991,24	522.435,13
1.1. Belanja Pegawai	275.922,98	291.899,70	318.077,01
1.2. Belanja Bunga	0,00	341,70	10.687,27
1.3. Belanja Subsidi	0,00	0,00	0,00
1.4. Belanja Hibah	5.334,30	14.626,30	7.443,24
1.5. Belanja Bantuan Sosial	226,24	1.947,11	2.385,83
1.6. Belanja Bagi Hasil Kepada Provinsi/Kabupaten/Kota dan Pemerintah Desa	0,00	833,32	974,16
1.7. Belanja Bantuan Keuangan Kepada Provinsi/Kabupaten/Kota dan Pemerintah Desa	179.612,86	176.202,47	177.867,62
1.8. Belanja Tidak Terduga	180,69	4.140,65	5.000,00
2. Belanja Langsung	451.385,83	450.579,06	451.773,22
2.1. Belanja Pegawai	34.860,75	37.659,90	12.533,96
2.2. Belanja Barang dan Jasa	231.741,89	197.813,64	220.814,19
2.3. Belanja Modal	184.783,19	215.105,52	218.425,07

Tabel 28. Realisasi Belanja Pemerintah Daerah Kabupaten Buton Utara Menurut Jenis Belanja Tahun Anggaran 2019-2020 dan Rencana Belanja Tahun Anggaran 2021 (Juta Rupiah)

Jenis Belanja (1)	Realisasi		Rencana
	2019 (2)	2020 (3)	2021 (4)
BELANJA DAERAH	645.789,06	649.175,11	679.669,34
1. Belanja Tidak Langsung	303.562,38	360.547,07	342.946,92
1.1. Belanja Pegawai	175.087,78	189.571,83	219.679,32
1.2. Belanja Bunga	0,00	0,00	0,00
1.3. Belanja Subsidi	0,00	0,00	0,00
1.4. Belanja Hibah	9.355,39	43.176,34	2.923,64
1.5. Belanja Bantuan Sosial	945,90	986,85	3.213,10
1.6. Belanja Bagi Hasil Kepada Provinsi/Kabupaten/Kota dan Pemerintah Desa	374,64	0,00	472,02
1.7. Belanja Bantuan Keuangan Kepada Provinsi/Kabupaten/Kota dan Pemerintah Desa	116.298,67	113.662,39	114.578,45
1.8. Belanja Tidak Terduga	1.500,00	13.149,66	2.080,39
2. Belanja Langsung	342.226,68	288.628,04	336.722,41
2.1. Belanja Pegawai	11.409,10	11.316,18	0,00
2.2. Belanja Barang dan Jasa	188.722,81	154.454,29	190.073,13
2.3. Belanja Modal	142.094,77	122.857,58	146.649,28

Tabel 29. Realisasi Belanja Pemerintah Daerah Kabupaten Konawe Utara Menurut Jenis Belanja Tahun Anggaran 2019-2020 dan Rencana Belanja Tahun Anggaran 2021 (Juta Rupiah)

Jenis Belanja (1)	Realisasi		Rencana
	2019 (2)	2020 (3)	2021 (4)
BELANJA DAERAH	871.333,04	856.063,43	964.106,49
1. Belanja Tidak Langsung	395.035,32	506.139,30	520.359,20
1.1. Belanja Pegawai	191.440,01	198.598,94	308.578,15
1.2. Belanja Bunga	0,00	0,00	0,00
1.3. Belanja Subsidi	0,00	0,00	0,00
1.4. Belanja Hibah	13.176,90	58.249,23	9.846,54
1.5. Belanja Bantuan Sosial	9.054,86	11.610,87	11.619,15
1.6. Belanja Bagi Hasil Kepada Provinsi/Kabupaten/Kota dan Pemerintah Desa	0,00	0,00	0,00
1.7. Belanja Bantuan Keuangan Kepada Provinsi/Kabupaten/Kota dan Pemerintah Desa	179.228,55	181.081,03	184.525,16
1.8. Belanja Tidak Terduga	2.135,00	56.599,23	5.790,20
2. Belanja Langsung	476.297,71	349.924,14	443.747,29
2.1. Belanja Pegawai	39.938,55	41.653,39	0,00
2.2. Belanja Barang dan Jasa	252.637,06	176.271,94	299.628,62
2.3. Belanja Modal	183.722,11	131.998,81	144.118,67

Tabel 30. Realisasi Belanja Pemerintah Daerah Kabupaten Kolaka Timur Menurut Jenis Belanja Tahun Anggaran 2019-2020 dan Rencana Belanja Tahun Anggaran 2021 (Juta Rupiah)

Jenis Belanja (1)	Realisasi		Rencana
	2019 (2)	2020 (3)	2021 (4)
BELANJA DAERAH	707.384,15	720.587,85	718.260,02
1. Belanja Tidak Langsung	325.956,11	393.013,10	379.124,15
1.1. Belanja Pegawai	178.910,88	181.943,13	207.409,63
1.2. Belanja Bunga	0,00	0,00	0,00
1.3. Belanja Subsidi	0,00	0,00	0,00
1.4. Belanja Hibah	3.762,40	50.885,87	27.781,76
1.5. Belanja Bantuan Sosial	0,00	190,35	1.350,00
1.6. Belanja Bagi Hasil Kepada Provinsi/Kabupaten/Kota dan Pemerintah Desa	0,00	0,00	0,00
1.7. Belanja Bantuan Keuangan Kepada Provinsi/Kabupaten/Kota dan Pemerintah Desa	140.082,83	136.769,74	139.271,80
1.8. Belanja Tidak Terduga	3.200,00	23.224,01	3.310,95
2. Belanja Langsung	381.428,04	327.574,75	339.135,87
2.1. Belanja Pegawai	17.979,86	6.705,13	0,00
2.2. Belanja Barang dan Jasa	165.816,18	185.024,15	169.230,03
2.3. Belanja Modal	197.632,01	135.845,47	169.905,84

Tabel 31. Realisasi Belanja Pemerintah Daerah Kabupaten Konawe Kepulauan Menurut Jenis Belanja Tahun Anggaran 2019-2020 dan Rencana Belanja Tahun Anggaran 2021 (Juta Rupiah)

Jenis Belanja (1)	Realisasi		Rencana
	2019 (2)	2020 (3)	2021 (4)
BELANJA DAERAH	558.828,81	490.749,95	600.926,51
1. Belanja Tidak Langsung	207.891,44	245.278,28	239.782,98
1.1. Belanja Pegawai	92.636,53	92.051,93	115.719,76
1.2. Belanja Bunga	0,00	0,00	0,00
1.3. Belanja Subsidi	0,00	0,00	0,00
1.4. Belanja Hibah	3.805,30	37.462,78	1.799,00
1.5. Belanja Bantuan Sosial	2.607,50	0,00	11.678,83
1.6. Belanja Bagi Hasil Kepada Provinsi/Kabupaten/Kota dan Pemerintah Desa	0,00	0,00	0,00
1.7. Belanja Bantuan Keuangan Kepada Provinsi/Kabupaten/Kota dan Pemerintah Desa	108.542,10	106.818,00	108.585,39
1.8. Belanja Tidak Terduga	300,00	8.945,57	2.000,00
2. Belanja Langsung	350.937,37	245.471,67	361.143,52
2.1. Belanja Pegawai	3.550,95	2.601,13	0,00
2.2. Belanja Barang dan Jasa	147.192,57	124.669,46	176.798,49
2.3. Belanja Modal	200.193,85	118.201,08	184.345,04

Tabel 32. Realisasi Belanja Pemerintah Daerah Kabupaten Muna Barat Menurut Jenis Belanja Tahun Anggaran 2019-2020 dan Rencana Belanja Tahun Anggaran 2021 (Juta Rupiah)

Jenis Belanja (1)	Realisasi		Rencana
	2019 (2)	2020 (3)	2021 (4)
BELANJA DAERAH	688.393,64	621.285,27	659.928,84
1. Belanja Tidak Langsung	276.883,29	288.638,50	315.430,11
1.1. Belanja Pegawai	149.373,77	152.250,82	184.176,32
1.2. Belanja Bunga	0,00	0,00	0,00
1.3. Belanja Subsidi	3.188,91	0,00	0,00
1.4. Belanja Hibah	5.582,65	7.328,10	253,00
1.5. Belanja Bantuan Sosial	0,00	0,00	3.500,00
1.6. Belanja Bagi Hasil Kepada Provinsi/Kabupaten/Kota dan Pemerintah Desa	0,00	0,00	534,00
1.7. Belanja Bantuan Keuangan Kepada Provinsi/Kabupaten/Kota dan Pemerintah Desa	118.408,16	115.047,08	120.343,98
1.8. Belanja Tidak Terduga	329,80	14.012,51	6.622,81
2. Belanja Langsung	411.510,35	332.646,76	344.498,73
2.1. Belanja Pegawai	29.535,83	31.417,83	0,00
2.2. Belanja Barang dan Jasa	151.944,90	146.160,81	185.505,28
2.3. Belanja Modal	230.029,62	155.068,13	158.993,45

Tabel 33. Realisasi Belanja Pemerintah Daerah Kabupaten Buton Tengah Menurut Jenis Belanja Tahun Anggaran 2019-2020 dan Rencana Belanja Tahun Anggaran 2021 (Juta Rupiah)

Jenis Belanja (1)	Realisasi		Rencana
	2019 (2)	2020 (3)	2021 (4)
BELANJA DAERAH	628.394,45	606.508,37	677.612,75
1. Belanja Tidak Langsung	256.755,13	280.287,14	340.850,57
1.1. Belanja Pegawai	151.455,10	168.320,57	206.931,14
1.2. Belanja Bunga	0,00	0,00	0,00
1.3. Belanja Subsidi	0,00	0,00	0,00
1.4. Belanja Hibah	3.464,20	4.685,84	25.258,00
1.5. Belanja Bantuan Sosial	0,00	0,00	0,00
1.6. Belanja Bagi Hasil Kepada Provinsi/Kabupaten/Kota dan Pemerintah Desa	0,00	0,00	0,00
1.7. Belanja Bantuan Keuangan Kepada Provinsi/Kabupaten/Kota dan Pemerintah Desa	101.535,83	100.115,06	104.149,48
1.8. Belanja Tidak Terduga	300,00	7.165,67	4.511,95
2. Belanja Langsung	371.639,32	326.221,23	336.762,18
2.1. Belanja Pegawai	37.256,90	33.342,37	500,00
2.2. Belanja Barang dan Jasa	152.026,01	126.580,97	143.085,29
2.3. Belanja Modal	182.356,41	166.297,89	193.176,89

Tabel 34. Realisasi Belanja Pemerintah Daerah Kabupaten Buton Selatan Menurut Jenis Belanja Tahun Anggaran 2019-2020 dan Rencana Belanja Tahun Anggaran 2021 (Juta Rupiah)

Jenis Belanja (1)	Realisasi		Rencana
	2019 (2)	2020 (3)	2021 (4)
BELANJA DAERAH	602.707,91	619.637,54	706.162,94
1. Belanja Tidak Langsung	257.606,58	286.316,88	315.226,69
1.1. Belanja Pegawai	155.413,78	159.179,04	183.319,77
1.2. Belanja Bunga	0,00	1.352,18	11.000,00
1.3. Belanja Subsidi	0,00	0,00	0,00
1.4. Belanja Hibah	3.013,75	833,60	8.322,82
1.5. Belanja Bantuan Sosial	50,00	0,00	2.275,00
1.6. Belanja Bagi Hasil Kepada Provinsi/Kabupaten/Kota dan Pemerintah Desa	0,00	0,00	0,00
1.7. Belanja Bantuan Keuangan Kepada Provinsi/Kabupaten/Kota dan Pemerintah Desa	98.959,45	101.521,30	99.309,10
1.8. Belanja Tidak Terduga	169,60	23.430,76	11.000,00
2. Belanja Langsung	345.101,34	333.320,66	390.936,25
2.1. Belanja Pegawai	25.940,33	30.002,84	2.108,02
2.2. Belanja Barang dan Jasa	161.852,26	145.963,61	178.522,85
2.3. Belanja Modal	157.308,75	157.354,22	210.305,38

Tabel 35. Realisasi Belanja Pemerintah Daerah Kota Kendari Menurut Jenis Belanja Tahun Anggaran 2019-2020 dan Rencana Belanja Tahun Anggaran 2021 (Juta Rupiah)

Jenis Belanja (1)	Realisasi		Rencana
	2019 (2)	2020 (3)	2021 (4)
BELANJA DAERAH	1.297.193,10	1.198.598,92	1.835.245,49
1. Belanja Tidak Langsung	560.180,03	619.510,46	882.839,77
1.1. Belanja Pegawai	541.265,63	547.222,86	774.818,12
1.2. Belanja Bunga	0,00	518,74	1.113,50
1.3. Belanja Subsidi	0,00	0,00	0,00
1.4. Belanja Hibah	14.175,40	10.045,95	46.861,46
1.5. Belanja Bantuan Sosial	3.033,00	2.668,74	8.848,90
1.6. Belanja Bagi Hasil Kepada Provinsi/Kabupaten/Kota dan Pemerintah Desa	0,00	0,00	0,00
1.7. Belanja Bantuan Keuangan Kepada Provinsi/Kabupaten/Kota dan Pemerintah Desa	1.270,39	0,00	1.197,78
1.8. Belanja Tidak Terduga	435,61	59.054,18	50.000,00
2. Belanja Langsung	737.013,07	579.088,46	952.405,72
2.1. Belanja Pegawai	82.905,67	98.680,80	0,00
2.2. Belanja Barang dan Jasa	214.761,05	176.581,19	208.958,33
2.3. Belanja Modal	439.346,34	303.826,47	743.447,39

Tabel 36. Realisasi Belanja Pemerintah Daerah Kota Baubau Menurut Jenis Belanja Tahun Anggaran 2019-2020 dan Rencana Belanja Tahun Anggaran 2021 (Juta Rupiah)

Jenis Belanja (1)	Realisasi		Rencana
	2019 (2)	2020 (3)	2021 (4)
BELANJA DAERAH	875.551,27	856.849,21	1.122.778,55
1. Belanja Tidak Langsung	362.955,71	397.356,68	487.742,88
1.1. Belanja Pegawai	354.024,10	347.289,23	449.740,75
1.2. Belanja Bunga	0,00	0,00	9.689,26
1.3. Belanja Subsidi	0,00	0,00	0,00
1.4. Belanja Hibah	5.498,11	7.596,51	8.512,12
1.5. Belanja Bantuan Sosial	3.433,50	5,00	221,23
1.6. Belanja Bagi Hasil Kepada Provinsi/Kabupaten/Kota dan Pemerintah Desa	0,00	0,00	0,00
1.7. Belanja Bantuan Keuangan Kepada Provinsi/Kabupaten/Kota dan Pemerintah Desa	0,00	0,00	0,00
1.8. Belanja Tidak Terduga	0,00	42.465,94	19.579,52
2. Belanja Langsung	512.595,56	459.492,53	635.035,67
2.1. Belanja Pegawai	22.097,95	44.178,80	3.937,06
2.2. Belanja Barang dan Jasa	286.185,03	253.396,73	274.719,74
2.3. Belanja Modal	204.312,58	161.917,01	356.378,87

3

Lampiran

Realisasi Pembiayaan Pemerintah Daerah Sulawesi Tenggara Menurut Jenis Pembiayaan, Tahun Anggaran 2019-2020 dan Rencana Pembiayaan Tahun Anggaran 2021



Tabel 37. Realisasi Pembiayaan Pemerintah Daerah Provinsi Sulawesi Tenggara Menurut Jenis Pembiayaan Tahun Anggaran 2019-2020 dan Rencana Pembiayaan Tahun Anggaran 2021 (Juta Rupiah)

Jenis Pembiayaan	Realisasi		Rencana
	2019	2020	2021
(1)	(2)	(3)	(4)
PEMBIAYAAN DAERAH			
1. Penerimaan Pembiayaan Daerah	506.116,44	563.493,62	1.101.829,80
1.1. Sisa Lebih Perhitungan Anggaran Tahun Anggaran Sebelumnya	485.194,59	449.958,89	241.066,74
1.2. Pencairan Dana Cadangan	0,00	0,00	0,00
1.3. Hasil Penjualan Kekayaan Daerah yang Dipisahkan	0,00	0,00	0,00
1.4. Penerimaan Pinjaman Daerah	0,00	0,00	860.763,07
1.5. Penerimaan Kembali Pemberian Pinjaman	0,00	0,00	0,00
1.6. Penerimaan Piutang Daerah	0,00	0,00	0,00
1.7. Penerimaan Kembali Investasi Dana Bergulir	0,00	0,00	0,00
1.8. Penerimaan Lainnya	20.921,85	113.534,73	0,00
2. Pengeluaran Pembiayaan Daerah	94.151,25	18.962,99	25.000,00
2.1. Pembentukan Dana Cadangan	0,00	0,00	0,00
2.2. Penyertaan Modal (Investasi) Pemerintah Daerah	35.950,08	11.000,00	25.000,00
2.3. Pembayaran Pokok Utang	58.201,17	7.962,99	0,00
2.4. Pemberian Pinjaman Daerah	0,00	0,00	0,00
2.5. Pengeluaran Lainnya	0,00	0,00	0,00
3. Sisa Lebih Pembiayaan Anggaran Tahun Berkenaan	449.958,89	358.421,80	0,00

Tabel 38. Realisasi Pembiayaan Pemerintah Daerah Kabupaten Buton Menurut Jenis Pembiayaan Tahun Anggaran 2019-2020 dan Rencana Pembiayaan Tahun Anggaran 2021 (Juta Rupiah)

Jenis Pembiayaan	Realisasi		Rencana
	2019	2020	2021
(1)	(2)	(3)	(4)
PEMBIAYAAN DAERAH			
1. Penerimaan Pembiayaan Daerah	44.417,03	31.992,40	175.855,93
1.1. Sisa Lebih Perhitungan Anggaran Tahun Anggaran Sebelumnya	44.417,03	31.992,40	58.810,33
1.2. Pencairan Dana Cadangan	0,00	0,00	0,00
1.3. Hasil Penjualan Kekayaan Daerah yang Dipisahkan	0,00	0,00	0,00
1.4. Penerimaan Pinjaman Daerah	0,00	0,00	117.045,60
1.5. Penerimaan Kembali Pemberian Pinjaman	0,00	0,00	0,00
1.6. Penerimaan Piutang Daerah	0,00	0,00	0,00
1.7. Penerimaan Kembali Investasi Dana Bergulir	0,00	0,00	0,00
1.8. Penerimaan Lainnya	0,00	0,00	0,00
2. Pengeluaran Pembiayaan Daerah	27.625,87	2.000,00	38.011,40
2.1. Pembentukan Dana Cadangan	0,00	0,00	0,00
2.2. Penyertaan Modal (Investasi) Pemerintah Daerah	15.000,00	2.000,00	1.000,00
2.3. Pembayaran Pokok Utang	12.625,87	0,00	37.011,40
2.4. Pemberian Pinjaman Daerah	0,00	0,00	0,00
2.5. Pengeluaran Lainnya	0,00	0,00	0,00
3. Sisa Lebih Pembiayaan Anggaran Tahun Berkenaan	31.992,40	52.825,53	0,00

Tabel 39. Realisasi Pembiayaan Pemerintah Daerah Kabupaten Muna Menurut Jenis Pembiayaan Tahun Anggaran 2019-2020 dan Rencana Pembiayaan Tahun Anggaran 2021 (Juta Rupiah)

Jenis Pembiayaan	Realisasi		Rencana
	2019	2020	2021
(1)	(2)	(3)	(4)
PEMBIAYAAN DAERAH			
1. Penerimaan Pembiayaan Daerah	39.887,65	53.023,96	409.500,00
1.1. Sisa Lebih Perhitungan Anggaran Tahun Anggaran Sebelumnya	39.887,65	53.023,96	8.000,00
1.2. Pencairan Dana Cadangan	0,00	0,00	0,00
1.3. Hasil Penjualan Kekayaan Daerah yang Dipisahkan	0,00	0,00	0,00
1.4. Penerimaan Pinjaman Daerah	0,00	0,00	401.500,00
1.5. Penerimaan Kembali Pemberian Pinjaman	0,00	0,00	0,00
1.6. Penerimaan Piutang Daerah	0,00	0,00	0,00
1.7. Penerimaan Kembali Investasi Dana Bergulir	0,00	0,00	0,00
1.8. Penerimaan Lainnya	0,00	0,00	0,00
2. Pengeluaran Pembiayaan Daerah	30.268,33	17.134,17	0,00
2.1. Pembentukan Dana Cadangan	0,00	0,00	0,00
2.2. Penyertaan Modal (Investasi) Pemerintah Daerah	0,00	2.000,00	0,00
2.3. Pembayaran Pokok Utang	30.268,33	15.134,17	0,00
2.4. Pemberian Pinjaman Daerah	0,00	0,00	0,00
2.5. Pengeluaran Lainnya	0,00	0,00	0,00
3. Sisa Lebih Pembiayaan Anggaran Tahun Berkenaan	53.023,96	83.282,10	0,00

Tabel 40. Realisasi Pembiayaan Pemerintah Daerah Kabupaten Konawe Menurut Jenis Pembiayaan Tahun Anggaran 2018-2019 dan Rencana Pembiayaan Tahun Anggaran 2020 (Juta Rupiah)

Jenis Pembiayaan	Realisasi		Rencana
	2019	2020	2021
(1)	(2)	(3)	(4)
PEMBIAYAAN DAERAH			
1. Penerimaan Pembiayaan Daerah	3.194,84	2.073,86	59.839,00
1.1. Sisa Lebih Perhitungan Anggaran Tahun Anggaran Sebelumnya	3.197,80	2.073,86	0,00
1.2. Pencairan Dana Cadangan	0,00	0,00	0,00
1.3. Hasil Penjualan Kekayaan Daerah yang Dipisahkan	0,00	0,00	0,00
1.4. Penerimaan Pinjaman Daerah	0,00	0,00	0,00
1.5. Penerimaan Kembali Pemberian Pinjaman	0,00	0,00	0,00
1.6. Penerimaan Piutang Daerah	0,00	0,00	0,00
1.7. Penerimaan Kembali Investasi Dana Bergulir	0,00	0,00	0,00
1.8. Penerimaan Lainnya	-2,96	0,00	59.839,00
2. Pengeluaran Pembiayaan Daerah	84.685,70	35.680,39	35.680,39
2.1. Pembentukan Dana Cadangan	0,00	0,00	0,00
2.2. Penyertaan Modal (Investasi) Pemerintah Daerah	0,00	0,00	0,00
2.3. Pembayaran Pokok Utang	84.685,70	35.680,39	0,00
2.4. Pemberian Pinjaman Daerah	0,00	0,00	0,00
2.5. Pengeluaran Lainnya	0,00	0,00	35.680,39
3. Sisa Lebih Pembiayaan Anggaran Tahun Berkenaan	2.073,86	6.075,79	0,00

Tabel 41. Realisasi Pembiayaan Pemerintah Daerah Kabupaten Kolaka Menurut Jenis Pembiayaan Tahun Anggaran 2018-2019 dan Rencana Pembiayaan Tahun Anggaran 2020 (Juta Rupiah)

Jenis Pembiayaan	Realisasi		Rencana
	2019	2020	2021
(1)	(2)	(3)	(4)
PEMBIAYAAN DAERAH			
1. Penerimaan Pembiayaan Daerah	42.122,30	45.536,73	7.000,00
1.1. Sisa Lebih Perhitungan Anggaran Tahun Anggaran Sebelumnya	42.122,30	45.536,73	7.000,00
1.2. Pencairan Dana Cadangan	0,00	0,00	0,00
1.3. Hasil Penjualan Kekayaan Daerah yang Dipisahkan	0,00	0,00	0,00
1.4. Penerimaan Pinjaman Daerah	0,00	0,00	0,00
1.5. Penerimaan Kembali Pemberian Pinjaman	0,00	0,00	0,00
1.6. Penerimaan Piutang Daerah	0,00	0,00	0,00
1.7. Penerimaan Kembali Investasi Dana Bergulir	0,00	0,00	0,00
1.8. Penerimaan Lainnya	0,00	0,00	0,00
2. Pengeluaran Pembiayaan Daerah	6.000,00	3.568,57	5.000,00
2.1. Pembentukan Dana Cadangan	0,00	0,00	0,00
2.2. Penyertaan Modal (Investasi) Pemerintah Daerah	6.000,00	3.568,57	5.000,00
2.3. Pembayaran Pokok Utang	0,00	0,00	0,00
2.4. Pemberian Pinjaman Daerah	0,00	0,00	0,00
2.5. Pengeluaran Lainnya	0,00	0,00	0,00
3. Sisa Lebih Pembiayaan Anggaran Tahun Berkenaan	45.536,73	14.275,17	0,00

Tabel 42. Realisasi Pembiayaan Pemerintah Daerah Kabupaten Konawe Selatan Menurut Jenis Pembiayaan Tahun Anggaran 2019-2020 dan Rencana Pembiayaan Tahun Anggaran 2021 (Juta Rupiah)

Jenis Pembiayaan	Realisasi		Rencana
	2019	2020	2021
(1)	(2)	(3)	(4)
PEMBIAYAAN DAERAH			
1. Penerimaan Pembiayaan Daerah	202.566,10	88.017,37	44.984,60
1.1. Sisa Lebih Perhitungan Anggaran Tahun Anggaran Sebelumnya	18.612,04	7.311,72	0,00
1.2. Pencairan Dana Cadangan	0,00	0,00	0,00
1.3. Hasil Penjualan Kekayaan Daerah yang Dipisahkan	500,00	639,49	0,00
1.4. Penerimaan Pinjaman Daerah	183.454,07	0,00	0,00
1.5. Penerimaan Kembali Pemberian Pinjaman	0,00	0,00	0,00
1.6. Penerimaan Piutang Daerah	0,00	0,00	0,00
1.7. Penerimaan Kembali Investasi Dana Bergulir	0,00	0,00	0,00
1.8. Penerimaan Lainnya	0,00	80.066,17	44.984,60
2. Pengeluaran Pembiayaan Daerah	85.714,29	88.765,53	22.492,30
2.1. Pembentukan Dana Cadangan	0,00	0,00	0,00
2.2. Penyertaan Modal (Investasi) Pemerintah Daerah	0,00	300,00	0,00
2.3. Pembayaran Pokok Utang	85.714,29	88.465,53	22.492,30
2.4. Pemberian Pinjaman Daerah	0,00	0,00	0,00
2.5. Pengeluaran Lainnya	0,00	0,00	0,00
3. Sisa Lebih Pembiayaan Anggaran Tahun Berkenaan	7.311,72	10.759,66	0,00

Tabel 43. Realisasi Pembiayaan Pemerintah Daerah Kabupaten Bombana Menurut Jenis Pembiayaan Tahun Anggaran 2019-2020 dan Rencana Pembiayaan Tahun Anggaran 2021 (Juta Rupiah)

Jenis Pembiayaan	Realisasi		Rencana
	2019	2020	2021
(1)	(2)	(3)	(4)
PEMBIAYAAN DAERAH			
1. Penerimaan Pembiayaan Daerah	23.364,21	103.594,92	141.832,04
1.1. Sisa Lebih Perhitungan Anggaran Tahun Anggaran Sebelumnya	23.364,21	35.548,57	20.400,00
1.2. Pencairan Dana Cadangan	0,00	0,00	0,00
1.3. Hasil Penjualan Kekayaan Daerah yang Dipisahkan	0,00	0,00	0,00
1.4. Penerimaan Pinjaman Daerah	0,00	68.046,35	121.432,04
1.5. Penerimaan Kembali Pemberian Pinjaman	0,00	0,00	0,00
1.6. Penerimaan Piutang Daerah	0,00	0,00	0,00
1.7. Penerimaan Kembali Investasi Dana Bergulir	0,00	0,00	0,00
1.8. Penerimaan Lainnya	0,00	0,00	0,00
2. Pengeluaran Pembiayaan Daerah	7.000,00	2.576,79	73.357,90
2.1. Pembentukan Dana Cadangan	0,00	0,00	0,00
2.2. Penyertaan Modal (Investasi) Pemerintah Daerah	7.000,00	0,00	0,00
2.3. Pembayaran Pokok Utang	0,00	2.576,79	73.357,90
2.4. Pemberian Pinjaman Daerah	0,00	0,00	0,00
2.5. Pengeluaran Lainnya	0,00	0,00	0,00
3. Sisa Lebih Pembiayaan Anggaran Tahun Berkenaan	35.548,57	44.785,43	0,00

Tabel 44. Realisasi Pembiayaan Pemerintah Daerah Kabupaten Wakatobi Menurut Jenis Pembiayaan Tahun Anggaran 2019-2020 dan Rencana Pembiayaan Tahun Anggaran 2021 (Juta Rupiah)

Jenis Pembiayaan	Realisasi		Rencana
	2019	2020	2021
(1)	(2)	(3)	(4)
PEMBIAYAAN DAERAH			
1. Penerimaan Pembiayaan Daerah	43.980,32	67.998,99	132.182,33
1.1. Sisa Lebih Perhitungan Anggaran Tahun Anggaran Sebelumnya	44.035,69	67.998,99	32.182,33
1.2. Pencairan Dana Cadangan	0,00	0,00	0,00
1.3. Hasil Penjualan Kekayaan Daerah yang Dipisahkan	0,00	0,00	0,00
1.4. Penerimaan Pinjaman Daerah	0,00	0,00	100.000,00
1.5. Penerimaan Kembali Pemberian Pinjaman	0,00	0,00	0,00
1.6. Penerimaan Piutang Daerah	0,00	0,00	0,00
1.7. Penerimaan Kembali Investasi Dana Bergulir	0,00	0,00	0,00
1.8. Penerimaan Lainnya	-55,37	0,00	0,00
2. Pengeluaran Pembiayaan Daerah	2.000,00	4.750,00	3.000,00
2.1. Pembentukan Dana Cadangan	0,00	0,00	0,00
2.2. Penyertaan Modal (Investasi) Pemerintah Daerah	2.000,00	4.750,00	3.000,00
2.3. Pembayaran Pokok Utang	0,00	0,00	0,00
2.4. Pemberian Pinjaman Daerah	0,00	0,00	0,00
2.5. Pengeluaran Lainnya	0,00	0,00	0,00
3. Sisa Lebih Pembiayaan Anggaran Tahun Berkenaan	67.998,99	47.975,85	0,00

Tabel 45. Realisasi Pembiayaan Pemerintah Daerah Kabupaten Kolaka Utara Menurut Jenis Pembiayaan Tahun Anggaran 2019-2020 dan Rencana Pembiayaan Tahun Anggaran 2021 (Juta Rupiah)

Jenis Pembiayaan	Realisasi		Rencana
	2019	2020	2021
(1)	(2)	(3)	(4)
PEMBIAYAAN DAERAH			
1. Penerimaan Pembiayaan Daerah	77.193,06	91.332,65	64.188,28
1.1. Sisa Lebih Perhitungan Anggaran Tahun Anggaran Sebelumnya	77.193,06	31.095,28	64.188,28
1.2. Pencairan Dana Cadangan	0,00	0,00	0,00
1.3. Hasil Penjualan Kekayaan Daerah yang Dipisahkan	0,00	0,00	0,00
1.4. Penerimaan Pinjaman Daerah	0,00	60.237,37	0,00
1.5. Penerimaan Kembali Pemberian Pinjaman	0,00	0,00	0,00
1.6. Penerimaan Piutang Daerah	0,00	0,00	0,00
1.7. Penerimaan Kembali Investasi Dana Bergulir	0,00	0,00	0,00
1.8. Penerimaan Lainnya	0,00	0,00	0,00
2. Pengeluaran Pembiayaan Daerah	6.000,00	4.276,92	26.452,65
2.1. Pembentukan Dana Cadangan	0,00	0,00	0,00
2.2. Penyertaan Modal (Investasi) Pemerintah Daerah	3.000,00	3.000,00	2.084,00
2.3. Pembayaran Pokok Utang	0,00	0,00	24.368,65
2.4. Pemberian Pinjaman Daerah	0,00	1.276,92	0,00
2.5. Pengeluaran Lainnya	3.000,00	0,00	0,00
3. Sisa Lebih Pembiayaan Anggaran Tahun Berkenaan	31.095,28	18.989,27	0,00

Tabel 46. Realisasi Pembiayaan Pemerintah Daerah Kabupaten Buton Utara Menurut Jenis Pembiayaan Tahun Anggaran 2019-2020 dan Rencana Pembiayaan Tahun Anggaran 2021 (Juta Rupiah)

Jenis Pembiayaan	Realisasi		Rencana
	2019	2020	2021
(1)	(2)	(3)	(4)
PEMBIAYAAN DAERAH			
1. Penerimaan Pembiayaan Daerah	15.274,40	5.709,95	13.809,89
1.1. Sisa Lebih Perhitungan Anggaran Tahun Anggaran Sebelumnya	15.274,40	5.709,95	13.809,89
1.2. Pencairan Dana Cadangan	0,00	0,00	0,00
1.3. Hasil Penjualan Kekayaan Daerah yang Dipisahkan	0,00	0,00	0,00
1.4. Penerimaan Pinjaman Daerah	0,00	0,00	0,00
1.5. Penerimaan Kembali Pemberian Pinjaman	0,00	0,00	0,00
1.6. Penerimaan Piutang Daerah	0,00	0,00	0,00
1.7. Penerimaan Kembali Investasi Dana Bergulir	0,00	0,00	0,00
1.8. Penerimaan Lainnya	0,00	0,00	0,00
2. Pengeluaran Pembiayaan Daerah	3.000,00	0,00	0,00
2.1. Pembentukan Dana Cadangan	0,00	0,00	0,00
2.2. Penyertaan Modal (Investasi) Pemerintah Daerah	3.000,00	0,00	0,00
2.3. Pembayaran Pokok Utang	0,00	0,00	0,00
2.4. Pemberian Pinjaman Daerah	0,00	0,00	0,00
2.5. Pengeluaran Lainnya	0,00	0,00	0,00
3. Sisa Lebih Pembiayaan Anggaran Tahun Berkenaan	5.709,95	-15.736,74	0,00

Tabel 47. Realisasi Pembiayaan Pemerintah Daerah Kabupaten Konawe Utara Menurut Jenis Pembiayaan Tahun Anggaran 2019-2020 dan Rencana Pembiayaan Tahun Anggaran 2021 (Juta Rupiah)

Jenis Pembiayaan	Realisasi		Rencana
	2019	2020	2021
(1)	(2)	(3)	(4)
PEMBIAYAAN DAERAH			
1. Penerimaan Pembiayaan Daerah	20.463,63	50.731,97	6.000,00
1.1. Sisa Lebih Perhitungan Anggaran Tahun Anggaran Sebelumnya	20.463,63	50.731,97	6.000,00
1.2. Pencairan Dana Cadangan	0,00	0,00	0,00
1.3. Hasil Penjualan Kekayaan Daerah yang Dipisahkan	0,00	0,00	0,00
1.4. Penerimaan Pinjaman Daerah	0,00	0,00	0,00
1.5. Penerimaan Kembali Pemberian Pinjaman	0,00	0,00	0,00
1.6. Penerimaan Piutang Daerah	0,00	0,00	0,00
1.7. Penerimaan Kembali Investasi Dana Bergulir	0,00	0,00	0,00
1.8. Penerimaan Lainnya	0,00	0,00	0,00
2. Pengeluaran Pembiayaan Daerah	3.000,00	3,00	3.000,00
2.1. Pembentukan Dana Cadangan	0,00	0,00	0,00
2.2. Penyertaan Modal (Investasi) Pemerintah Daerah	3.000,00	3,00	3.000,00
2.3. Pembayaran Pokok Utang	0,00	0,00	0,00
2.4. Pemberian Pinjaman Daerah	0,00	0,00	0,00
2.5. Pengeluaran Lainnya	0,00	0,00	0,00
3. Sisa Lebih Pembiayaan Anggaran Tahun Berkenaan	50.731,97	50.731,97	0,00

Tabel 48. Realisasi Pembiayaan Pemerintah Daerah Kabupaten Kolaka Timur Menurut Jenis Pembiayaan Tahun Anggaran 2019-2020 dan Rencana Pembiayaan Tahun Anggaran 2021 (Juta Rupiah)

Jenis Pembiayaan	Realisasi		Rencana
	2019	2020	2021
(1)	(2)	(3)	(4)
PEMBIAYAAN DAERAH			
1. Penerimaan Pembiayaan Daerah	33.694,38	43.931,55	6.000,00
1.1. Sisa Lebih Perhitungan Anggaran Tahun Anggaran Sebelumnya	33.694,38	43.931,55	6.000,00
1.2. Pencairan Dana Cadangan	0,00	0,00	0,00
1.3. Hasil Penjualan Kekayaan Daerah yang Dipisahkan	0,00	0,00	0,00
1.4. Penerimaan Pinjaman Daerah	0,00	0,00	0,00
1.5. Penerimaan Kembali Pemberian Pinjaman	0,00	0,00	0,00
1.6. Penerimaan Piutang Daerah	0,00	0,00	0,00
1.7. Penerimaan Kembali Investasi Dana Bergulir	0,00	0,00	0,00
1.8. Penerimaan Lainnya	0,00	0,00	0,00
2. Pengeluaran Pembiayaan Daerah	3.960,19	2.457,61	3.000,00
2.1. Pembentukan Dana Cadangan	0,00	0,00	3.000,00
2.2. Penyertaan Modal (Investasi) Pemerintah Daerah	3.960,19	2.457,61	0,00
2.3. Pembayaran Pokok Utang	0,00	0,00	0,00
2.4. Pemberian Pinjaman Daerah	0,00	0,00	0,00
2.5. Pengeluaran Lainnya	0,00	0,00	0,00
3. Sisa Lebih Pembiayaan Anggaran Tahun Berkenaan	43.931,55	46.481,35	0,00

Tabel 49. Realisasi Pembiayaan Pemerintah Daerah Kabupaten Konawe Kepulauan Menurut Jenis Pembiayaan Tahun Anggaran 2018-2019 dan Rencana Pembiayaan Tahun Anggaran 2020 (Juta Rupiah)

Jenis Pembiayaan	Realisasi		Rencana
	2019	2020	2021
(1)	(2)	(3)	(4)
PEMBIAYAAN DAERAH			
1. Penerimaan Pembiayaan Daerah	660,73	6.005,73	4.000,00
1.1. Sisa Lebih Perhitungan Anggaran Tahun Anggaran Sebelumnya	1.589,56	6.005,73	4.000,00
1.2. Pencairan Dana Cadangan	0,00	0,00	0,00
1.3. Hasil Penjualan Kekayaan Daerah yang Dipisahkan	0,00	0,00	0,00
1.4. Penerimaan Pinjaman Daerah	0,00	0,00	0,00
1.5. Penerimaan Kembali Pemberian Pinjaman	0,00	0,00	0,00
1.6. Penerimaan Piutang Daerah	0,00	0,00	0,00
1.7. Penerimaan Kembali Investasi Dana Bergulir	0,00	0,00	0,00
1.8. Penerimaan Lainnya	-928,83	0,00	0,00
2. Pengeluaran Pembiayaan Daerah	2.000,00	0,00	2.000,00
2.1. Pembentukan Dana Cadangan	0,00	0,00	0,00
2.2. Penyertaan Modal (Investasi) Pemerintah Daerah	2.000,00	0,00	2.000,00
2.3. Pembayaran Pokok Utang	0,00	0,00	0,00
2.4. Pemberian Pinjaman Daerah	0,00	0,00	0,00
2.5. Pengeluaran Lainnya	0,00	0,00	0,00
3. Sisa Lebih Pembiayaan Anggaran Tahun Berkenaan	6.005,73	21.920,63	0,00

Tabel 50. Realisasi Pembiayaan Pemerintah Daerah Kabupaten Muna Barat Menurut Jenis Pembiayaan Tahun Anggaran 2019-2020 dan Rencana Pembiayaan Tahun Anggaran 2021 (Juta Rupiah)

Jenis Pembiayaan	Realisasi		Rencana
	2019	2020	2021
(1)	(2)	(3)	(4)
PEMBIAYAAN DAERAH			
1. Penerimaan Pembiayaan Daerah	53.479,15	40.707,03	6.774,83
1.1. Sisa Lebih Perhitungan Anggaran Tahun Anggaran Sebelumnya	53.479,15	40.707,03	6.774,83
1.2. Pencairan Dana Cadangan	0,00	0,00	0,00
1.3. Hasil Penjualan Kekayaan Daerah yang Dipisahkan	0,00	0,00	0,00
1.4. Penerimaan Pinjaman Daerah	0,00	0,00	0,00
1.5. Penerimaan Kembali Pemberian Pinjaman	0,00	0,00	0,00
1.6. Penerimaan Piutang Daerah	0,00	0,00	0,00
1.7. Penerimaan Kembali Investasi Dana Bergulir	0,00	0,00	0,00
1.8. Penerimaan Lainnya	0,00	0,00	0,00
2. Pengeluaran Pembiayaan Daerah	0,00	0,00	0,00
2.1. Pembentukan Dana Cadangan	0,00	0,00	0,00
2.2. Penyertaan Modal (Investasi) Pemerintah Daerah	0,00	0,00	0,00
2.3. Pembayaran Pokok Utang	0,00	0,00	0,00
2.4. Pemberian Pinjaman Daerah	0,00	0,00	0,00
2.5. Pengeluaran Lainnya	0,00	0,00	0,00
3. Sisa Lebih Pembiayaan Anggaran Tahun Berkenaan	40.707,03	57.927,79	0,00

Tabel 51. Realisasi Pembiayaan Pemerintah Daerah Kabupaten Buton Tengah Kepulauan Menurut Jenis Pembiayaan Tahun Anggaran 2019-2020 dan Rencana Pembiayaan Tahun Anggaran 2021 (Juta Rupiah)

Jenis Pembiayaan	Realisasi		Rencana
	2019	2020	2021
(1)	(2)	(3)	(4)
PEMBIAYAAN DAERAH			
1. Penerimaan Pembiayaan Daerah	69.646,32	56.769,52	51.527,63
1.1. Sisa Lebih Perhitungan Anggaran Tahun Anggaran Sebelumnya	69.645,50	56.769,52	51.527,63
1.2. Pencairan Dana Cadangan	0,00	0,00	0,00
1.3. Hasil Penjualan Kekayaan Daerah yang Dipisahkan	0,00	0,00	0,00
1.4. Penerimaan Pinjaman Daerah	0,00	0,00	0,00
1.5. Penerimaan Kembali Pemberian Pinjaman	0,00	0,00	0,00
1.6. Penerimaan Piutang Daerah	0,00	0,00	0,00
1.7. Penerimaan Kembali Investasi Dana Bergulir	0,00	0,00	0,00
1.8. Penerimaan Lainnya	0,82	0,00	0,00
2. Pengeluaran Pembiayaan Daerah	2.000,00	15.000,00	3.500,00
2.1. Pembentukan Dana Cadangan	0,00	0,00	0,00
2.2. Penyertaan Modal (Investasi) Pemerintah Daerah	2.000,00	15.000,00	3.500,00
2.3. Pembayaran Pokok Utang	0,00	0,00	0,00
2.4. Pemberian Pinjaman Daerah	0,00	0,00	0,00
2.5. Pengeluaran Lainnya	0,00	0,00	0,00
3. Sisa Lebih Pembiayaan Anggaran Tahun Berkenaan	56.769,52	76.564,20	0,00

Tabel 52. Realisasi Pembiayaan Pemerintah Daerah Kabupaten Buton Selatan Menurut Jenis Pembiayaan Tahun Anggaran 2019-2020 dan Rencana Pembiayaan Tahun Anggaran 2021 (Juta Rupiah)

Jenis Pembiayaan	Realisasi		Rencana
	2019	2020	2021
(1)	(2)	(3)	(4)
PEMBIAYAAN DAERAH			
1. Penerimaan Pembiayaan Daerah	50.581,71	50.067,86	127.889,60
1.1. Sisa Lebih Perhitungan Anggaran Tahun Anggaran Sebelumnya	50.581,52	48.709,31	33.000,00
1.2. Pencairan Dana Cadangan	0,00	0,00	0,00
1.3. Hasil Penjualan Kekayaan Daerah yang Dipisahkan	0,00	0,00	0,00
1.4. Penerimaan Pinjaman Daerah	0,00	1.358,55	94.889,60
1.5. Penerimaan Kembali Pemberian Pinjaman	0,00	0,00	0,00
1.6. Penerimaan Piutang Daerah	0,00	0,00	0,00
1.7. Penerimaan Kembali Investasi Dana Bergulir	0,00	0,00	0,00
1.8. Penerimaan Lainnya	0,19	0,00	0,00
2. Pengeluaran Pembiayaan Daerah	17.000,00	16.400,00	33.373,95
2.1. Pembentukan Dana Cadangan	0,00	0,00	0,00
2.2. Penyertaan Modal (Investasi) Pemerintah Daerah	17.000,00	16.400,00	5.000,00
2.3. Pembayaran Pokok Utang	0,00	0,00	28.373,95
2.4. Pemberian Pinjaman Daerah	0,00	0,00	0,00
2.5. Pengeluaran Lainnya	0,00	0,00	0,00
3. Sisa Lebih Pembiayaan Anggaran Tahun Berkenaan	48.709,31	31.858,54	0,00

Tabel 53. Realisasi Pembiayaan Pemerintah Daerah Kota Kendari Kepulauan Menurut Jenis Pembiayaan Tahun Anggaran 2019-2020 dan Rencana Pembiayaan Tahun Anggaran 2021 (Juta Rupiah)

Jenis Pembiayaan	Realisasi		Rencana
	2019	2020	2021
(1)	(2)	(3)	(4)
PEMBIAYAAN DAERAH			
1. Penerimaan Pembiayaan Daerah	19.520,78	41.737,00	330.885,86
1.1. Sisa Lebih Perhitungan Anggaran Tahun Anggaran Sebelumnya	19.476,44	28.628,58	0,00
1.2. Pencairan Dana Cadangan	0,00	0,00	0,00
1.3. Hasil Penjualan Kekayaan Daerah yang Dipisahkan	0,00	0,00	0,00
1.4. Penerimaan Pinjaman Daerah	0,00	13.100,00	330.885,86
1.5. Penerimaan Kembali Pemberian Pinjaman	44,34	8,42	0,00
1.6. Penerimaan Piutang Daerah	0,00	0,00	0,00
1.7. Penerimaan Kembali Investasi Dana Bergulir	0,00	0,00	0,00
1.8. Penerimaan Lainnya	0,00	0,00	0,00
2. Pengeluaran Pembiayaan Daerah	9.515,64	1.819,44	10.001,26
2.1. Pembentukan Dana Cadangan	0,00	0,00	0,00
2.2. Penyertaan Modal (Investasi) Pemerintah Daerah	9.515,64	0,00	1.200,00
2.3. Pembayaran Pokok Utang	0,00	1.819,44	8.801,26
2.4. Pemberian Pinjaman Daerah	0,00	0,00	0,00
2.5. Pengeluaran Lainnya	0,00	0,00	0,00
3. Sisa Lebih Pembiayaan Anggaran Tahun Berkenaan	28.628,58	58.764,26	0,00

Tabel 54. Realisasi Pembiayaan Pemerintah Daerah Kota Baubau Menurut Jenis Pembiayaan Tahun Anggaran 2019-2020 dan Rencana Pembiayaan Tahun Anggaran 2021 (Juta Rupiah)

Jenis Pembiayaan	Realisasi		Rencana
	2019	2020	2021
(1)	(2)	(3)	(4)
PEMBIAYAAN DAERAH			
1. Penerimaan Pembiayaan Daerah	76.634,19	91.417,29	257.852,50
1.1. Sisa Lebih Perhitungan Anggaran Tahun Anggaran Sebelumnya	76.634,19	91.417,29	57.852,50
1.2. Pencairan Dana Cadangan	0,00	0,00	0,00
1.3. Hasil Penjualan Kekayaan Daerah yang Dipisahkan	0,00	0,00	0,00
1.4. Penerimaan Pinjaman Daerah	0,00	0,00	200.000,00
1.5. Penerimaan Kembali Pemberian Pinjaman	0,00	0,00	0,00
1.6. Penerimaan Piutang Daerah	0,00	0,00	0,00
1.7. Penerimaan Kembali Investasi Dana Bergulir	0,00	0,00	0,00
1.8. Penerimaan Lainnya	0,00	0,00	0,00
2. Pengeluaran Pembiayaan Daerah	4.530,94	4.320,00	5.000,00
2.1. Pembentukan Dana Cadangan	0,00	0,00	0,00
2.2. Penyertaan Modal (Investasi) Pemerintah Daerah	4.500,00	4.320,00	5.000,00
2.3. Pembayaran Pokok Utang	30,94	0,00	0,00
2.4. Pemberian Pinjaman Daerah	0,00	0,00	0,00
2.5. Pengeluaran Lainnya	0,00	0,00	0,00
3. Sisa Lebih Pembiayaan Anggaran Tahun Berkenaan	91.417,29	75.057,22	0,00

4

Lampiran

Realisasi Pendapatan dan Belanja Pemerintah Desa/Kelurahan di Kabupaten di Provinsi Sulawesi Tenggara Menurut Jenis Pendapatan/Belanja, Tahun Anggaran 2018-2020



Tabel 55. Realisasi Pendapatan dan Belanja Pemerintah Desa/Kelurahan Kabupaten Buton Menurut Jenis Pendapatan Tahun Anggaran 2018-2020 (Ribu Rupiah)

Jenis Pendapatan/Belanja		2018	2019	2020
(1)		(2)	(3)	(4)
PENDAPATAN		15 256 013,00	13 667 693,00	14 985 286,00
1.1	Pendapatan Asli Desa	424.800,00	31.396,00	63.027,00
1.2	Pendapatan Transfer	113.150.173,00	123.851.352,00	130.949.459,00
1.2.1	Dana Desa	66.271.331,00	74.017.894,00	83.427.726,00
1.2.2	Bagian dari hasil Pajak dan Retribusi Daerah Kabupaten/Kota	490.619,00	1.063.815,00	1.872.262,00
1.2.3	Alokasi Dana Desa	46.388.223,00	48.769.643,00	45.649.471,00
1.2.4	Bantuan Keuangan Provinsi	0,00	0,00	0,00
1.2.5	Bantuan Keuangan dari APBD	0,00	0,00	0,00
1.3	Pendapatan Lain-lain	0,00	1.312.912,00	161.871,00
BELANJA		101.204.032,00	125.014.811,00	133.677.633,00
2.1	Bidang Penyelenggaraan Pemerintah Desa	28.998.569,00	39.148.129,00	41.482.280,00
2.2	Bidang Pelaksanaan Pembangunan Desa	55.800.609,00	76.799.458,00	41.588.965,00
2.3	Bidang Pembinaan Kemasyarakatan	2.019.677,00	7.300.651,00	7.347.240,00
2.4	Bidang Pemberdayaan Masyarakat	14.385.177,00	1.766.573,00	5.237.993,00
2.5	Bidang Penanggulangan Bencana, Keadaan Darurat dan Mendesak	0,00	0,00	38.021.155,00

Tabel 56. Realisasi Pendapatan dan Belanja Pemerintah Desa/Kelurahan Kabupaten Muna Menurut Jenis Pendapatan Tahun Anggaran 2018-2020 (Ribu Rupiah)

Jenis Pendapatan/Belanja		2018	2019	2020
(1)		(2)	(3)	(4)
PENDAPATAN		194.271.966,00	212.029.064,00	227.035.026,00
1.1	Pendapatan Asli Desa	130.000,00	39.000,00	136.124,00
1.2	Pendapatan Transfer	194.141.966,00	211.852.290,00	226.620.284,00
1.2.1	Dana Desa	112.027.362,00	121.575.159,00	148.392.438,00
1.2.2	Bagian dari hasil Pajak dan Retribusi Daerah Kabupaten/Kota	0,00	162.994,00	1.038.627,00
1.2.3	Alokasi Dana Desa	82.114.604,00	90.114.137,00	77.189.219,00
1.2.4	Bantuan Keuangan Provinsi	0,00	0,00	0,00
1.2.5	Bantuan Keuangan dari APBD	0,00	0,00	0,00
1.3	Pendapatan Lain-lain	0,00	137.774,00	278.618,00
BELANJA		188.857.661,00	208.556.101,00	227.306.810,00
2.1	Bidang Penyelenggaraan Pemerintah Desa	57.745.378,00	64.436.533,00	62.923.180,00
2.2	Bidang Pelaksanaan Pembangunan Desa	104.366.761,00	86.687.396,00	62.050.973,00
2.3	Bidang Pembinaan Kemasyarakatan	4.034.069,00	11.342.386,00	14.142.890,00
2.4	Bidang Pemberdayaan Masyarakat	21.729.433,00	46.050.006,00	9.612.106,00
2.5	Bidang Penanggulangan Bencana, Keadaan Darurat dan Mendesak	982.020,00	39.780,00	78.577.661,00

Tabel 57. Realisasi Pendapatan dan Belanja Pemerintah Desa/Kelurahan Kabupaten Konawe Menurut Jenis Pendapatan Tahun Anggaran 2018-2020 (Ribu Rupiah)

Jenis Pendapatan/Belanja		2018	2019	2020
(1)		(2)	(3)	(4)
PENDAPATAN		276.012.958,00	266.681.660,00	443.161.724,00
1.1	Pendapatan Asli Desa	4.808.929,00	6.114.480,00	9.370.804,00
1.2	Pendapatan Transfer	271.204.029,00	260.567.180,00	432.005.587,00
1.2.1	Dana Desa	193.416.757,00	216.377.181,00	269.111.322,00
1.2.2	Bagian dari hasil Pajak dan Retribusi Daerah Kabupaten/Kota	0,00	0,00	0,00
1.2.3	Alokasi Dana Desa	76.837.651,00	44.189.999,00	162.894.265,00
1.2.4	Bantuan Keuangan Provinsi	949.621,00	0,00	0,00
1.2.5	Bantuan Keuangan dari APBD	0,00	0,00	0,00
1.3	Pendapatan Lain-lain	0,00	0,00	1.785.333,00
BELANJA		270.568.446,00	264.870.620,00	441.671.884,00
2.1	Bidang Penyelenggaraan Pemerintah Desa	62.075.813,00	37.127.782,00	134.815.808,00
2.2	Bidang Pelaksanaan Pembangunan Desa	170.296.007,00	195.565.339,00	188.385.965,00
2.3	Bidang Pembinaan Kemasyarakatan	12.826.696,00	7.413.434,00	10.806.721,00
2.4	Bidang Pemberdayaan Masyarakat	22.161.962,00	24.750.565,00	31.428.005,00
2.5	Bidang Penanggulangan Bencana, Keadaan Darurat dan Mendesak	3.207.968,00	13.500,00	76.235.385,00

Tabel 58. Realisasi Pendapatan dan Belanja Pemerintah Desa/Kelurahan Kabupaten Kolaka Menurut Jenis Pendapatan Tahun Anggaran 2018-2020 (Ribu Rupiah)

Jenis Pendapatan/Belanja		2018	2019	2020
(1)		(2)	(3)	(4)
PENDAPATAN		141.782.085,00	166.013.376,00	175.878.698,00
1.1	Pendapatan Asli Desa	119.801,00	67.694,00	186.973,00
1.2	Pendapatan Transfer	141.091.241,00	165.929.185,00	175.419.329,00
1.2.1	Dana Desa	75.514.254,00	91.948.856,00	111.887.280,00
1.2.2	Bagian dari hasil Pajak dan Retribusi Daerah Kabupaten/Kota	0,00	0,00	0,00
1.2.3	Alokasi Dana Desa	65.576.987,00	73.980.329,00	63.532.049,00
1.2.4	Bantuan Keuangan Provinsi	0,00	0,00	0,00
1.2.5	Bantuan Keuangan dari APBD		0,00	0,00
1.3	Pendapatan Lain-lain	571.043,00	16.497,00	272.396,00
BELANJA		135.486.765,00	150.268.562,00	166.635.683,00
2.1	Bidang Penyelenggaraan Pemerintah Desa	44.233.759,00	47.563.777,00	46.285.450,00
2.2	Bidang Pelaksanaan Pembangunan Desa	69.842.276,00	74.320.904,00	61.924.776,00
2.3	Bidang Pembinaan Kemasyarakatan	15.154.600,00	19.159.691,00	13.332.054,00
2.4	Bidang Pemberdayaan Masyarakat	6.256.130,00	9.175.790,00	5.550.133,00
2.5	Bidang Penanggulangan Bencana, Keadaan Darurat dan Mendesak	0,00	48.400,00	39.543.270,00

Tabel 59. Realisasi Pendapatan dan Belanja Pemerintah Desa/Kelurahan Kabupaten Konawe Selatan Menurut Jenis Pendapatan Tahun Anggaran 2018-2020 (Ribu Rupiah)

Jenis Pendapatan/Belanja		2018	2019	2020
(1)		(2)	(3)	(4)
PENDAPATAN		303.779.477,00	336.041.022,00	330.863.244,00
1.1	Pendapatan Asli Desa	223.309,00	518.517,00	909.950,00
1.2	Pendapatan Transfer	302.331.784,00	335.471.131,00	329.778.482,00
1.2.1	Dana Desa	229.067.800,00	257.874.509,00	260.987.488,00
1.2.2	Bagian dari hasil Pajak dan Retribusi Daerah Kabupaten/Kota	0,00	0,00	0,00
1.2.3	Alokasi Dana Desa	70.177.384,00	77.596.622,00	68.790.994,00
1.2.4	Bantuan Keuangan Provinsi	3.086.600,00	0,00	0,00
1.2.5	Bantuan Keuangan dari APBD		184.800,00	0,00
1.3	Pendapatan Lain-lain	1.224.384,00	51.374,00	174.812,00
BELANJA		297.009.911,00	329.401.760,00	335.034.851,00
2.1	Bidang Penyelenggaraan Pemerintah Desa	55.311.999,00	60.876.074,00	64.601.179,00
2.2	Bidang Pelaksanaan Pembangunan Desa	180.898.708,00	218.614.975,00	152.091.568,00
2.3	Bidang Pembinaan Kemasyarakatan	3.671.848,00	15.801.361,00	10.689.858,00
2.4	Bidang Pemberdayaan Masyarakat	57.084.124,00	33.811.180,00	23.272.276,00
2.5	Bidang Penanggulangan Bencana, Keadaan Darurat dan Mendesak	43.232,00	298.170,00	84.379.970,00

Tabel 60. Realisasi Pendapatan dan Belanja Pemerintah Desa/Kelurahan Kabupaten Bombana Menurut Jenis Pendapatan Tahun Anggaran 2018-2020 (Ribu Rupiah)

Jenis Pendapatan/Belanja		2018	2019	2020
(1)		(2)	(3)	(4)
PENDAPATAN		150.947.240,00	156.953.657,00	196.723.280,00
1.1	Pendapatan Asli Desa	0,00	24.485,00	165.267,00
1.2	Pendapatan Transfer	150.903.054,00	156.800.593,00	195.858.929,00
1.2.1	Dana Desa	90.403.054,00	105.103.863,00	123.328.745,00
1.2.2	Bagian dari hasil Pajak dan Retribusi Daerah Kabupaten/Kota	0,00	0,00	0,00
1.2.3	Alokasi Dana Desa	50.532.861,00	51.696.730,00	72.530.184,00
1.2.4	Bantuan Keuangan Provinsi	9.967.139,00	0,00	0,00
1.2.5	Bantuan Keuangan dari APBD		8.803.270,00	0,00
1.3	Pendapatan Lain-lain	44.186,00	128.579,00	699.084,00
BELANJA		145.337.272,00	162.801.058,00	198.061.507,00
2.1	Bidang Penyelenggaraan Pemerintah Desa	37.174.858,00	39.986.240,00	62.143.818,00
2.2	Bidang Pelaksanaan Pembangunan Desa	89.793.568,00	97.400.030,00	67.443.960,00
2.3	Bidang Pembinaan Kemasyarakatan	12.578.609,00	9.632.976,00	10.045.302,00
2.4	Bidang Pemberdayaan Masyarakat	5.790.237,00	15.781.812,00	8.573.453,00
2.5	Bidang Penanggulangan Bencana, Keadaan Darurat dan Mendesak	0,00	0,00	49.854.974,00

Tabel 61. Realisasi Pendapatan dan Belanja Pemerintah Desa/Kelurahan Kabupaten Wakatobi Menurut Jenis Pendapatan Tahun Anggaran 2018-2020 (Ribu Rupiah)

Jenis Pendapatan/Belanja		2018	2019	2020
(1)		(2)	(3)	(4)
PENDAPATAN		111.498.219,00	115.054.221,00	143.818.723,00
1.1	Pendapatan Asli Desa	0,00	68.343,00	17.381,00
1.2	Pendapatan Transfer	111.498.219,00	114.215.071,00	142.966.680,00
1.2.1	Dana Desa	62.677.288,00	63.158.575,00	85.709.472,00
1.2.2	Bagian dari hasil Pajak dan Retribusi Daerah Kabupaten/Kota	875.633,00	846.604,00	1.101.462,00
1.2.3	Alokasi Dana Desa	47.945.298,00	50.209.892,00	56.155.746,00
1.2.4	Bantuan Keuangan Provinsi	0,00	0,00	0,00
1.2.5	Bantuan Keuangan dari APBD		0,00	0,00
1.3	Pendapatan Lain-lain	0,00	770.807,00	834.662,00
BELANJA		111.832.658,00	107.153.563,00	141.899.859,00
2.1	Bidang Penyelenggaraan Pemerintah Desa	37.822.470,00	37.396.178,00	48.315.067,00
2.2	Bidang Pelaksanaan Pembangunan Desa	46.334.061,00	44.871.725,00	41.471.598,00
2.3	Bidang Pembinaan Kemasyarakatan	9.550.618,00	11.698.886,00	11.552.249,00
2.4	Bidang Pemberdayaan Masyarakat	18.125.509,00	12.598.278,00	14.211.504,00
2.5	Bidang Penanggulangan Bencana, Keadaan Darurat dan Mendesak	0,00	588.496,00	26.349.441,00

Tabel 62. Realisasi Pendapatan dan Belanja Pemerintah Desa/Kelurahan Kabupaten Kolaka Utara Menurut Jenis Pendapatan Tahun Anggaran 2018-2020 (Ribu Rupiah)

Jenis Pendapatan/Belanja		2018	2019	2020
(1)		(2)	(3)	(4)
PENDAPATAN		157.702.853,00	178.186.998,00	180.985.628,00
1.1	Pendapatan Asli Desa	312.500,00	0,00	55.384,00
1.2	Pendapatan Transfer	152.923.822,00	177.499.718,00	180.925.207,00
1.2.1	Dana Desa	105.014.637,00	125.200.947,00	130.521.752,00
1.2.2	Bagian dari hasil Pajak dan Retribusi Daerah Kabupaten/Kota	0,00	0,00	0,00
1.2.3	Alokasi Dana Desa	47.784.185,00	52.298.771,00	50.403.455,00
1.2.4	Bantuan Keuangan Provinsi	125.000,00	0,00	0,00
1.2.5	Bantuan Keuangan dari APBD		0,00	0,00
1.3	Pendapatan Lain-lain	4.466.531,00	687.280,00	5.037,00
BELANJA		150.968.292,00	168.792.374,00	179.164.227,00
2.1	Bidang Penyelenggaraan Pemerintah Desa	38.394.206,00	42.911.938,00	43.735.176,00
2.2	Bidang Pelaksanaan Pembangunan Desa	61.667.287,00	99.077.519,00	87.402.101,00
2.3	Bidang Pembinaan Kemasyarakatan	3.439.344,00	8.164.635,00	6.384.739,00
2.4	Bidang Pemberdayaan Masyarakat	47.467.455,00	18.638.282,00	6.821.410,00
2.5	Bidang Penanggulangan Bencana, Keadaan Darurat dan Mendesak	0,00	0,00	34.820.801,00

Tabel 63. Realisasi Pendapatan dan Belanja Pemerintah Desa/Kelurahan Kabupaten Buton Utara Menurut Jenis Pendapatan Tahun Anggaran 2018-2020 (Ribu Rupiah)

Jenis Pendapatan/Belanja		2018	2019	2020
(1)		(2)	(3)	(4)
PENDAPATAN		103.363.617,00	111.536.294,00	117.503.396,00
1.1	Pendapatan Asli Desa	0,00	18.468,00	2.375,00
1.2	Pendapatan Transfer	103.363.617,00	111.432.341,00	117.304.433,00
1.2.1	Dana Desa	58.988.950,00	67.264.986,00	75.639.338,00
1.2.2	Bagian dari hasil Pajak dan Retribusi Daerah Kabupaten/Kota	448.780,00	247.213,00	0,00
1.2.3	Alokasi Dana Desa	41.645.887,00	43.920.142,00	41.665.095,00
1.2.4	Bantuan Keuangan Provinsi	2.280.000,00	0,00	0,00
1.2.5	Bantuan Keuangan dari APBD		2.280.000,00	2.352.000,00
1.3	Pendapatan Lain-lain	0,00	85.485,00	196.588,00
BELANJA		98.606.245,00	106.295.881,00	105.160.968,00
2.1	Bidang Penyelenggaraan Pemerintah Desa	29.969.277,00	28.938.764,00	31.368.354,00
2.2	Bidang Pelaksanaan Pembangunan Desa	53.157.151,00	50.174.834,00	41.764.085,00
2.3	Bidang Pembinaan Kemasyarakatan	8.546.960,00	17.404.837,00	8.924.483,00
2.4	Bidang Pemberdayaan Masyarakat	6.932.857,00	9.777.446,00	3.442.685,00
2.5	Bidang Penanggulangan Bencana, Keadaan Darurat dan Mendesak	0,00	0,00	19.661.361,00

Tabel 64. Realisasi Pendapatan dan Belanja Pemerintah Desa/Kelurahan Kabupaten Konawe Utara Menurut Jenis Pendapatan Tahun Anggaran 2018-2020 (Ribu Rupiah)

Jenis Pendapatan/Belanja		2018	2019	2020
(1)		(2)	(3)	(4)
PENDAPATAN		157.619.446,00	170.832.416,00	195.809.555,00
1.1	Pendapatan Asli Desa	30.096,00	0,00	63.462,00
1.2	Pendapatan Transfer	157.515.922,00	170.832.416,00	195.746.093,00
1.2.1	Dana Desa	109.932.021,00	117.811.886,00	134.844.414,00
1.2.2	Bagian dari hasil Pajak dan Retribusi Daerah Kabupaten/Kota	0,00	0,00	0,00
1.2.3	Alokasi Dana Desa	47.583.901,00	53.020.530,00	60.901.679,00
1.2.4	Bantuan Keuangan Provinsi	0,00	0,00	0,00
1.2.5	Bantuan Keuangan dari APBD		0,00	0,00
1.3	Pendapatan Lain-lain	73.428,00	0,00	0,00
BELANJA		157.816.750,00	170.079.756,00	195.734.250,00
2.1	Bidang Penyelenggaraan Pemerintah Desa	40.357.804,00	42.543.742,00	47.411.207,00
2.2	Bidang Pelaksanaan Pembangunan Desa	89.780.575,00	96.998.819,00	101.804.359,00
2.3	Bidang Pembinaan Kemasyarakatan	5.213.468,00	17.545.015,00	12.303.386,00
2.4	Bidang Pemberdayaan Masyarakat	22.464.903,00	12.944.180,00	10.815.410,00
2.5	Bidang Penanggulangan Bencana, Keadaan Darurat dan Mendesak	0,00	48.000,00	23.399.888,00

Tabel 65. Realisasi Pendapatan dan Belanja Pemerintah Desa/Kelurahan Kabupaten Kolaka Timur Menurut Jenis Pendapatan Tahun Anggaran 2018-2020 (Ribu Rupiah)

Jenis Pendapatan/Belanja		2018	2019	2020
(1)		(2)	(3)	(4)
PENDAPATAN		125.829.196,00	140.962.686,00	152.881.626,00
1.1	Pendapatan Asli Desa	196.627,00	211.436,00	542.281,00
1.2	Pendapatan Transfer	125.214.712,00	140.736.040,00	152.242.250,00
1.2.1	Dana Desa	81.815.869,00	96.761.131,00	106.641.926,00
1.2.2	Bagian dari hasil Pajak dan Retribusi Daerah Kabupaten/Kota	0,00	75.214,00	0,00
1.2.3	Alokasi Dana Desa	43.398.843,00	43.899.695,00	45.600.324,00
1.2.4	Bantuan Keuangan Provinsi	0,00	0,00	0,00
1.2.5	Bantuan Keuangan dari APBD		0,00	0,00
1.3	Pendapatan Lain-lain	417.857,00	15.210,00	97.095,00
BELANJA		122.123.723,00	139.070.688,00	148.518.033,00
2.1	Bidang Penyelenggaraan Pemerintah Desa	34.157.825,00	35.408.631,00	41.960.476,00
2.2	Bidang Pelaksanaan Pembangunan Desa	69.763.448,00	69.120.474,00	72.780.603,00
2.3	Bidang Pembinaan Kemasyarakatan	4.402.158,00	18.455.396,00	4.415.631,00
2.4	Bidang Pemberdayaan Masyarakat	13.800.292,00	16.086.187,00	10.136.580,00
2.5	Bidang Penanggulangan Bencana, Keadaan Darurat dan Mendesak	0,00	0,00	19.224.743,00

Tabel 66. Realisasi Pendapatan dan Belanja Pemerintah Desa/Kelurahan Kabupaten Konawe Kepulauan Menurut Jenis Pendapatan Tahun Anggaran 2018-2020 (Ribu Rupiah)

Jenis Pendapatan/Belanja		2018	2019	2020
(1)		(2)	(3)	(4)
PENDAPATAN		90.461.908,00	100.647.566,00	119.484.153,00
1.1	Pendapatan Asli Desa	841.183,00	267.867,00	0,00
1.2	Pendapatan Transfer	89.620.725,00	100.379.699,00	119.484.153,00
1.2.1	Dana Desa	59.413.927,00	67.935.811,00	85.009.426,00
1.2.2	Bagian dari hasil Pajak dan Retribusi Daerah Kabupaten/Kota	0,00	0,00	0,00
1.2.3	Alokasi Dana Desa	30.206.798,00	32.443.888,00	34.474.727,00
1.2.4	Bantuan Keuangan Provinsi	0,00	0,00	0,00
1.2.5	Bantuan Keuangan dari APBD		0,00	0,00
1.3	Pendapatan Lain-lain	0,00	0,00	0,00
BELANJA		89.433.704,00	98.232.486,00	118.378.486,00
2.1	Bidang Penyelenggaraan Pemerintah Desa	25.002.504,00	26.773.487,00	34.302.158,00
2.2	Bidang Pelaksanaan Pembangunan Desa	54.878.773,00	49.436.509,00	40.970.369,00
2.3	Bidang Pembinaan Kemasyarakatan	1.933.943,00	7.338.550,00	808.251,00
2.4	Bidang Pemberdayaan Masyarakat	7.221.467,00	14.677.107,00	16.425.327,00
2.5	Bidang Penanggulangan Bencana, Keadaan Darurat dan Mendesak	397.017,00	6.833,00	25.872.381,00

Tabel 67. Realisasi Pendapatan Pemerintah Desa/Kelurahan Kabupaten Muna Barat Menurut Jenis Pendapatan Tahun Anggaran 2018-2020 (Ribu Rupiah)

Jenis Pendapatan/Belanja		2018	2019	2020
(1)		(2)	(3)	(4)
PENDAPATAN		106.417.493,00	116.653.897,00	124.284.012,00
1.1	Pendapatan Asli Desa	0,00	16.400,00	67.428,00
1.2	Pendapatan Transfer	106.417.493,00	116.587.903,00	124.025.667,00
1.2.1	Dana Desa	69.197.701,00	78.201.776,00	85.865.339,00
1.2.2	Bagian dari hasil Pajak dan Retribusi Daerah Kabupaten/Kota	0,00	0,00	0,00
1.2.3	Alokasi Dana Desa	37.219.792,00	38.386.127,00	38.160.328,00
1.2.4	Bantuan Keuangan Provinsi	0,00	0,00	0,00
1.2.5	Bantuan Keuangan dari APBD		0,00	0,00
1.3	Pendapatan Lain-lain	0,00	49.594,00	190.917,00
BELANJA		102.521.975,00	113.549.319,00	127.634.463,00
2.1	Bidang Penyelenggaraan Pemerintah Desa	27.686.348,00	28.853.684,00	32.779.188,00
2.2	Bidang Pelaksanaan Pembangunan Desa	50.627.563,00	53.161.420,00	46.363.495,00
2.3	Bidang Pembinaan Kemasyarakatan	7.535.185,00	6.761.950,00	5.641.619,00
2.4	Bidang Pemberdayaan Masyarakat	16.438.359,00	24.772.265,00	4.863.833,00
2.5	Bidang Penanggulangan Bencana, Keadaan Darurat dan Mendesak	234.520,00	0,00	37.986.328,00

Tabel 68. Realisasi Pendapatan dan Belanja Pemerintah Desa/Kelurahan Kabupaten Buton Tengah Menurut Jenis Pendapatan Tahun Anggaran 2018-2020 (Ribu Rupiah)

Jenis Pendapatan/Belanja		2018	2019	2020
(1)		(2)	(3)	(4)
PENDAPATAN		78.595.034,00	96.410.169,00	115.333.570,00
1.1	Pendapatan Asli Desa	4.875,00	21.266,00	343.750,00
1.2	Pendapatan Transfer	78.590.159,00	96.300.806,00	114.887.486,00
1.2.1	Dana Desa	47.031.659,00	57.508.175,00	76.207.682,00
1.2.2	Bagian dari hasil Pajak dan Retribusi Daerah Kabupaten/Kota	191.035,00	401.364,00	0,00
1.2.3	Alokasi Dana Desa	31.367.465,00	38.391.267,00	38.679.804,00
1.2.4	Bantuan Keuangan Provinsi	0,00	0,00	0,00
1.2.5	Bantuan Keuangan dari APBD		0,00	0,00
1.3	Pendapatan Lain-lain	0,00	88.097,00	102.334,00
BELANJA		76.190.165,00	96.682.140,00	118.958.819,00
2.1	Bidang Penyelenggaraan Pemerintah Desa	21.618.476,00	24.630.091,00	29.548.244,00
2.2	Bidang Pelaksanaan Pembangunan Desa	45.580.997,00	54.562.040,00	37.021.733,00
2.3	Bidang Pembinaan Kemasyarakatan	3.540.995,00	4.032.184,00	10.901.249,00
2.4	Bidang Pemberdayaan Masyarakat	5.449.697,00	13.457.825,00	11.130.099,00
2.5	Bidang Penanggulangan Bencana, Keadaan Darurat dan Mendesak	0,00	0,00	30.357.494,00

Tabel 69. Realisasi Pendapatan dan Belanja Pemerintah Desa/Kelurahan Kabupaten Buton Selatan Menurut Jenis Pendapatan Tahun Anggaran 2018-2020 (Ribu Rupiah)

Jenis Pendapatan/Belanja		2018	2019	2020
(1)		(2)	(3)	(4)
PENDAPATAN		81.512.340,00	92.933.676,00	106.675.797,00
1.1	Pendapatan Asli Desa	48.000,00	72.000,00	274.766,00
1.2	Pendapatan Transfer	81.464.340,00	92.861.676,00	106.396.831,00
1.2.1	Dana Desa	46.251.732,00	54.752.856,00	64.098.426,00
1.2.2	Bagian dari hasil Pajak dan Retribusi Daerah Kabupaten/Kota	0,00	0,00	0,00
1.2.3	Alokasi Dana Desa	35.212.608,00	38.108.820,00	42.298.405,00
1.2.4	Bantuan Keuangan Provinsi	0,00	0,00	0,00
1.2.5	Bantuan Keuangan dari APBD		0,00	0,00
1.3	Pendapatan Lain-lain	0,00	0,00	4.200,00
BELANJA		80.164.164,00	92.731.608,00	101.928.759,00
2.1	Bidang Penyelenggaraan Pemerintah Desa	18.035.076,00	25.516.836,00	32.836.650,00
2.2	Bidang Pelaksanaan Pembangunan Desa	47.649.720,00	48.168.888,00	36.776.609,00
2.3	Bidang Pembinaan Kemasyarakatan	8.005.320,00	7.645.068,00	7.630.150,00
2.4	Bidang Pemberdayaan Masyarakat	6.474.048,00	11.093.688,00	9.440.876,00
2.5	Bidang Penanggulangan Bencana, Keadaan Darurat dan Mendesak	0,00	307.128,00	15.244.474,00

5

Lampiran

*Relative Standard Error (RSE) Realisasi
Pendapatan dan Belanja Pemerintah Desa/
Kelurahan Menurut Kabupaten di Provinsi
Sulawesi Tenggara Tahun 2020*



Tabel 70. *Relative Standard Error (RSE) Realisasi Pendapatan dan Belanja Pemerintah Desa/ Kelurahan Menurut Kabupaten di Provinsi Sulawesi Tenggara Tahun 2020*

Kabupaten	2020	
	Pendapatan	Belanja
(1)	(2)	(3)
01 BUTON	29,46	29,43
02 MUNA	25,46	25,46
03 KONAWE	21,1	21,15
04 KOLAKA	27,79	28,08
05 KONAWE SELATAN	21,39	21,37
06 BOMBANA	27,25	27,25
07 WAKATOBİ	27,84	27,87
08 KOLAKA UTARA	27,73	27,81
09 BUTON UTARA	30,82	31,18
10 KONAWE UTARA	26,69	26,69
11 KOLAKA TIMUR	30,49	30,57
12 KONAWE KEPULAUAN	29,24	29,42
13 MUNA BARAT	31,03	31,06
14 BUTON TENGAH	27,92	27,86
15 BUTON SELATAN	31,54	32,23
SULAWESI TENGGARA	7,06	7,09

DATA

MENCERDASKAN BANGSA



**BADAN PUSAT STATISTIK
PROVINSI SULAWESI TENGGARA**

Jl. Boulevard No. 1 Kendari, Sulawesi Tenggara
Telp. 0401-3135363; Fax. 0401-3122355;
E-mail: bps7400@bps.go.id; Website: <http://sultra.bps.go.id>

ISSN 2614-0624



9 772614 062002