

DATA
MENCERDASKAN BANGSA



**KEADAAAN
KETENAGAKERJAAN
PROVINSI SULAWESI UTARA
TAHUN 2008**

**LABOUR FORCE SITUATION OF NORTH SULAWESI
2008**

KEADAAN KETENAGAKERJAAN PROVINSI SULAWESI UTARA TAHUN 2008

I S B N : 979.488.549.5
No. Publikasi : 71521.0904
Katalog BPS : 2303004.71
Ukuran Buku : 21 X 29 cm
Jumlah Halaman : 186 halaman
Naskah : Bidang Statistik Sosial
Gambar Kulit : Bidang Statistik Sosial

<http://sulut.bps.go.id>

KATA PENGANTAR

Publikasi ini memuat gambaran Keadaan Angkatan Kerja di Provinsi Sulawesi Utara Tahun 2008. Keadaan ketenagakerjaan tersebut diperoleh dari hasil Survei Angkatan Kerja Nasional (Sakernas) yang dilakukan oleh Badan Pusat Statistik (BPS) Provinsi Sulawesi Utara pada bulan Agustus tahun 2008.

Publikasi ini menyajikan beberapa informasi dalam bentuk tabel-tabel dan ulasan singkat. Tabel-tabel yang disajikan dalam buku ini dirinci menurut daerah perkotaan dan pedesaan, kabupaten/kota, jenis kelamin, golongan umur, dan pendidikan tertinggi yang ditamatkan.

Diharapkan dengan terbitnya buku ini dapat dimanfaatkan untuk mendapatkan gambaran keadaan ketenagakerjaan. Akhirnya, kami mengharapkan kritik dan saran demi perbaikan publikasi ini di masa yang akan datang.

Manado, Oktober 2009

Kepala Badan Pusat Statistik
Provinsi Sulawesi Utara



Drs. Jasa Bangun, M.Si.
NIP. 340 005 025

DAFTAR TABEL

<u>Tabel</u> <i>Table</i>	<u>Halaman</u> <i>Pages</i>	
1	Penduduk Sulawesi Utara berumur 15 tahun ke atas menurut golongan umur dan kegiatan selama seminggu yang lalu, agustus 2008 / <i>Sulawesi Utara population 15 years of age and over by age group and type of activity during the previous week, August 2008</i>	16 - 20
2	Penduduk Sulawesi Utara berumur 15 tahun ke atas menurut pendidikan tertinggi yang ditamatkan dan kegiatan selama seminggu yang lalu, Agustus 2008 / <i>Sulawesi Utara population 15 years of age and over by educational attainment and type of activity during the previous week, August 2008</i>	21 - 25
3	Penduduk Sulawesi Utara berumur 15 tahun ke atas menurut pendidikan tertinggi yang ditamatkan dan kegiatan selama seminggu yang lalu, Agustus 2008 / <i>Sulawesi Utara population 15 years of age and over by educational attainment and type of activity during the previous week, August 2008</i>	26 - 30
4	Penduduk Sulawesi Utara berumur 15 tahun ke atas yang termasuk angkatan kerja menurut golongan umur dan pendidikan tertinggi yang ditamatkan, Agustus 2008 / <i>Sulawesi Utara population 15 years of age and over who are in labor force by age group and educational attainment, August 2008</i>	31 - 35
5	Penduduk Sulawesi Utara berumur 15 tahun ke atas yang termasuk angkatan kerja menurut kabupaten/kota dan golongan umur, Agustus 2008 / <i>Sulawesi Utara population 15 years of age and over who are in labor force by regency/municipality and age group, August 2008</i>	36 - 40
6	Penduduk Sulawesi Utara berumur 15 tahun ke atas yang termasuk angkatan kerja menurut kabupaten/kota dan pendidikan tertinggi yang ditamatkan, Agustus 2008 / <i>Sulawesi Utara population 15 years of age and over who are in labor force by regency/ municipality and educational attainment, August 2008</i>	41 - 45
7	Penduduk Sulawesi Utara Berumur 15 Tahun Ke Atas yang bekerja selama seminggu yang lalu menurut golongan umur dan pendidikan tertinggi yang ditamatkan, Agustus 2008 / <i>Sulawesi Utara population 15 years of age and over who worked during the previous week by age group and educational attainment, August 2008</i>	46 - 50

<u>Tabel</u> <i>Table</i>	<u>Halaman</u> <i>Pages</i>
8 Penduduk Sulawesi Utara berumur 15 tahun ke atas yang bekerja selama seminggu yang lalu menurut golongan umur dan jumlah jam kerja seluruhnya, Agustus 2008 / <i>Sulawesi Utara population 15 years of age and over who worked during the previous week by age group and total working hours, August 2008</i>	51 - 55
9 Penduduk Sulawesi Utara berumur 15 tahun ke atas yang bekerja selama seminggu yang lalu menurut golongan umur dan lapangan pekerjaan utama, Agustus 2008/ <i>Sulawesi Utara population 15 years of age and over who worked during the previous week by age group and main industry, August 2008</i>	56 - 60
10 Penduduk Sulawesi Utara berumur 15 tahun ke atas yang bekerja selama seminggu yang lalu menurut golongan umur dan status pekerjaan utama, Agustus 2008 / <i>Sulawesi Utara population 15 years of age and over who worked during the previous week by age group and main employment status, August 2008</i>	61 - 65
11 Penduduk Sulawesi Utara berumur 15 tahun ke atas yang bekerja selama seminggu yang lalu menurut lapangan pekerjaan utama dan pendidikan tertinggi yang ditamatkan, Agustus 2008 / <i>Sulawesi Utara population 15 years of age and over who worked during the previous week by main industry and educational attainment, August 2008</i>	66 - 70
12. Penduduk Sulawesi Utara berumur 15 tahun ke atas yang bekerja selama seminggu yang lalu menurut status pekerjaan utama dan pendidikan tertinggi yang ditamatkan, Agustus 2008 / <i>Sulawesi Utara population 15 years of age and over who worked during the previous week by main employment status and educational attainment, August 2008</i>	71 - 75
13. Penduduk Sulawesi Utara berumur 15 tahun ke atas yang bekerja selama seminggu yang lalu menurut pendidikan tertinggi yang ditamatkan dan jumlah jam kerja seluruhnya, Agustus 2008 / <i>Sulawesi Utara population 15 years of age and over who worked during the previous week by educational attainment and total working hours, August 2008</i>	76 - 80

<u>Tabel</u> <i>Table</i>	<u>Halaman</u> <i>Pages</i>
14. Penduduk Sulawesi Utara berumur 15 tahun ke atas yang bekerja selama seminggu yang lalu menurut jumlah jam kerja seluruhnya dan lapangan pekerjaan utama, Agustus 2008 / <i>Sulawesi Utara population 15 years of age and over who worked during the prevoius week by total working hours and main industry, August 2008</i>	81 - 85
15. Penduduk Sulawesi Utara berumur 15 tahun ke atas yang bekerja selama seminggu yang lalu menurut jumlah jam kerja seluruhnya dan status pekerjaan utama, Agustus 2008 / <i>Sulawesi Utara population 15 years of age and over who worked during the prevoius week by total working hours and main employment status, August 2008</i>	86 - 90
16. Penduduk Sulawesi Utara berumur 15 tahun ke atas yang bekerja selama seminggu yang lalu menurut status pekerjaan utama dan lapangan pekerjaan utama, Agustus 2008 / <i>Sulawesi Utara population 15 years of age and over who worked during the previous week by main employment status and main industry, August 2008</i>	91 - 95
17. Penduduk Sulawesi Utara berumur 15 tahun ke atas yang bekerja selama seminggu yang lalu menurut jenis pekerjaan utama dan pendidikan tertinggi yang ditamatkan, Agustus 2008 / <i>Sulawesi Utara population 15 years of age and over who worked during the previous week by main occupation and educational attainment, August 2008</i>	96 - 100
18. Penduduk Sulawesi Utara berumur 15 tahun ke atas yang bekerja selama seminggu yang lalu menurut lapangan pekerjaan utama dan jenis pekerjaan utama, Agustus 2008 / <i>Sulawesi Utara population 15 years of age and over who worked during the previous week by main industry and main occupation, August 2008</i>	101 - 105
19. Penduduk Sulawesi Utara berumur 15 tahun ke atas yang bekerja selama seminggu yang lalu menurut status pekerjaan utama dan jenis pekerjaan utama, Agustus 2008 / <i>Sulawesi Utara population 15 years of age and over who worked during the previous week by main employment status and main occupation, August 2008</i>	106 - 110

<u>Tabel</u> <i>Table</i>	<u>Halaman</u> <i>Pages</i>
20 Penduduk Sulawesi Utara berumur 15 tahun ke atas yang bekerja selama seminggu yang lalu menurut jumlah jam kerja pada pekerjaan utama dan lapangan pekerjaan utama, Agustus 2008 / <i>Sulawesi Utara population 15 years of age and over who worked during the prevoius week by total working hours on main job and main industry, August 2008</i>	111 - 115
21 Penduduk Sulawesi Utara berumur 15 tahun ke atas yang bekerja selama seminggu yang lalu menurut jumlah jam kerja pada pekerjaan utama dan status pekerjaan utama, Agustus 2008 / <i>Sulawesi Utara population 15 years of age and over who worked during the prevoius week by total working hours on main job and main employment status, August 2008</i>	116 - 120
22 Penduduk Sulawesi Utara berumur 15 tahun ke atas yang bekerja selama seminggu yang lalu menurut kabupaten/kota dan golongan umur, Agustus 2008 / <i>Sulawesi Utara population 15 years of age and over who worked during the previous week by regency/municipality and age group, August 2008</i>	121 - 125
23 Penduduk Sulawesi Utara berumur 15 tahun ke atas yang bekerja selama seminggu yang lalu menurut kabupaten/kota dan pendidikan tertinggi yang ditamatkan, Agustus 2008 / <i>Sulawesi Utara population 15 years of age and over who worked during the previous week by regency/municipality and educational attainment, August 2008</i>	126 - 130
24 Penduduk Sulawesi Utara berumur 15 tahun ke atas yang bekerja selama seminggu yang lalu menurut kabupaten/kota dan lapangan pekerjaan utama, Agustus 2008 / <i>Sulawesi Utara population 15 years of age and over who worked during the previous week by regency/municipality and main industry, August 2008</i>	131 - 135
25 Penduduk Sulawesi Utara berumur 15 tahun ke atas yang bekerja selama seminggu yang lalu menurut kabupaten/kota dan status pekerjaan utama, Agustus 2008 / <i>Sulawesi Utara population 15 years of age and over who worked during the previous week by regency/municipality and main employment status, August 2008</i>	136 - 140

<u>Tabel</u> <i>Table</i>	<u>Halaman</u> <i>Pages</i>
26	141 - 145
Penduduk Sulawesi Utara berumur 15 tahun ke atas yang bekerja selama seminggu yang lalu di kegiatan informal menurut kabupaten/kota dan lapangan pekerjaan utama, Agustus 2008 / <i>Sulawesi Utara population 15 years of age and over who worked during the previous week in informal activity by regency/municipality and main industry, August 2008</i>	
27	146 - 150
Penduduk Sulawesi Utara berumur 15 tahun ke atas yang bekerja selama seminggu yang lalu di kegiatan informal menurut kabupaten/kota dan golongan umur, Agustus 2008 / <i>Sulawesi Utara population 15 years of age and over who worked during the previous week in informal activity by regency/municipality and age group, August 2008</i>	
28	151 - 155
Penduduk Sulawesi Utara berumur 15 tahun ke atas yang bekerja selama seminggu yang lalu di kegiatan informal menurut kabupaten/kota dan pendidikan tertinggi yang ditamatkan, Agustus 2008 / <i>Sulawesi Utara population 15 years of age and over who worked during the previous week in informal activity by regency/municipality and educational attainment, August 2008</i>	
29	156 - 160
Penduduk Sulawesi Utara berumur 15 tahun ke atas yang termasuk pengangguran terbuka menurut golongan umur dan pendidikan tertinggi yang ditamatkan, Agustus 2008 / <i>Sulawesi Utara population 15 years of age and over who were categorized unemployment by age group and educational attainment, August 2008</i>	
30	165 - 170
Penduduk Sulawesi Utara berumur 15 tahun ke atas yang termasuk pengangguran terbuka menurut kabupaten/kota dan pendidikan tertinggi yang ditamatkan, Agustus 2008 / <i>Sulawesi Utara population 15 years of age and over who were categorized unemployment by regency/municipality and educational attainment, August 2008</i>	
31	171 - 175
Penduduk Sulawesi Utara berumur 15 tahun ke atas yang termasuk pengangguran terbuka menurut golongan umur dan kategori pengangguran terbuka, Agustus 2008 / <i>Sulawesi Utara population 15 years of age and over who were categorized unemployment by age group and unemployment derivation, August 2008</i>	

<u>Tabel</u> <i>Table</i>	<u>Halaman</u> <i>Pages</i>
32 Penduduk Sulawesi Utara berumur 15 tahun ke atas yang termasuk pengangguran terbuka menurut pendidikan tertinggi yang ditamatkan dan kategori pengangguran terbuka, Agustus 2008 / <i>Sulawesi Utara population 15 years of age and over who were categorized unemployment by educational attainment and unemployment derivation, August 2008</i>	176 - 180
33 Penduduk Sulawesi Utara berumur 15 tahun ke atas yang termasuk pengangguran terbuka menurut kabupaten/kota dan kategori pengangguran terbuka, Agustus 2008 / <i>Sulawesi Utara population 15 years of age and over who were categorized unemployment by regency/municipality and educational attainment, August 2008</i>	181 - 185
34 Penduduk Sulawesi Utara berumur 15 tahun ke atas menurut pendidikan tertinggi yang ditamatkan dan klasifikasi pengangguran , Agustus 2008 / <i>Sulawesi Utara population 15 years of age and over by educational attainment and the unemployment classification, August 2008</i>	186 - 190
35 Penduduk Sulawesi Utara berumur 15 tahun ke atas menurut golongan umur dan klasifikasi pengangguran, Agustus 2008 / <i>Sulawesi Utara population 15 years of age by age group and the unemployment classification, August 2008</i>	191 - 195

DAFTAR GAMBAR

<i>Gambar</i>		<i>Halaman</i>
1	Penduduk Usia Kerja Yang Termasuk Angkatan Kerja tahun 2006 – 2008	10
2	Penduduk Usia Kerja Yang Termasuk Bukan Angkatan Kerja Tahun 2006 – 2008	10
3	Penduduk berumur 15 tahun Ke Atas Yang Bekerja Tahun 2006 – 2008	11
4	Persentase Penduduk Berumur 15 Tahun Ke Atas Yang Bekerja Menurut Lapangan Usaha Tahun 2008	12
5	Tingkat Pengangguran Terbuka Tahun 2006 – 2008	13

BAB I PENDAHULUAN

1.1. Umum

Badan Pusat Statistik (BPS) mengumpulkan data ketenagakerjaan melalui sensus dan survei, yaitu Sensus Penduduk (SP), Survei Penduduk Antar Sensus (SUPAS), Survei Angkatan Kerja Nasional (Sakernas). Dari seluruh kegiatan pengumpulan data tersebut hanya Sakernas yang dirancang khusus untuk mengumpulkan data yang dapat menggambarkan keadaan umum ketenagakerjaan antar periode pencacahan.

Kegiatan pengumpulan data ketenagakerjaan pertama kali dilaksanakan tahun 1976 sampai dengan saat ini. Sakernas ini mengalami berbagai perubahan baik dalam periode pencacahan maupun cakupan sampel wilayah dan rumah tangga. Tahun 1986 sampai dengan 1993 Sakernas dilaksanakan secara triwulan, tahun 1994 sampai dengan 2001 secara tahunan setiap bulan Agustus, dan tahun 2002 sampai dengan 2004 selain secara tahunan juga dilaksanakan secara triwulanan. Sakernas tahunan maupun triwulanan (periode 1986 sampai dengan 1993), dirancang untuk penyajian data sampai dengan tingkat nasional, sedangkan Sakernas triwulanan dalam periode 2002 sampai dengan 2004 dirancang untuk penyajian indikator ketenagakerjaan tingkat nasional atau Indonesia.

Dengan semakin mendesaknya tuntutan data ketenagakerjaan, baik variasi, kontinuitas dan kemuktahirannya serta berdasarkan berbagai pertimbangan, maka mulai tahun 2005 Sakernas dilaksanakan secara semesteran, yakni semester I dilaksanakan pada bulan Februari dan Semester II pada bulan Agustus. Demikian juga dengan penyajian angka ketenagakerjaan, mulai tahun 2007 data ketenagakerjaan pada bulan Agustus sudah disajikan sampai dengan tingkat kabupaten/kota.

1.2. Tujuan

Secara umum, tujuan pengumpulan data Sakernas Agustus tahun 2008 adalah menyediakan data pokok ketenagakerjaan yang berkesinambungan setiap tahun. Secara khusus, untuk memperoleh informasi data jumlah penduduk yang bekerja, pengangguran, dan penduduk yang pernah berhenti/pindah bekerja, serta perkembangannya di tingkat nasional maupun tingkat provinsi.

1.3. Ruang Lingkup

Sakernas bulan Agustus tahun 2008 dilaksanakan di seluruh wilayah Provinsi Sulawesi Utara dengan jumlah sampel sebanyak **486 Blok Sensus (BS)** dan **7.776 rumah tangga** yang tersebar di 13 kabupaten/kota, yaitu kabupaten Bolaang Mongondow, kabupaten Minahasa, kabupaten Kepulauan Sangihe, kabupaten Kepulauan Talaud, kabupaten Minahasa Selatan, kabupaten Minahasa Utara, kabupaten Minahasa Tenggara, kabupaten Bolaang Mongondow Utara, kabupaten Kep. Sitaro, kota Manado, kota Bitung, kota Tomohon dan kota Kotamobagu

1.4. Data yang Dikumpulkan

Dari setiap rumah tangga terpilih sampel dikumpulkan keterangan mengenai keadaan umum setiap anggota rumah tangga yang mencakup nama, hubungan dengan kepala rumah tangga, jenis kelamin, dan umur. Untuk anggota rumah tangga yang berumur 10 tahun ke atas akan ditanyakan keterangan mengenai status perkawinan, pendidikan dan kegiatan seminggu yang lalu.

Anggota rumah tangga berumur 10 tahun ke atas yang termasuk bekerja, ditanyakan lebih lanjut mengenai lapangan usaha pekerjaan, jenis pekerjaan, status pekerjaan, jumlah hari dan jam kerja selama seminggu. Sedangkan untuk art yang tidak bekerja, ditanyakan apakah sedang mencari pekerjaan, pekerjaan yang diinginkan, dan alasan mencari pekerjaan

1.5. Tahapan Pelaksanaan Kegiatan

Kegiatan pelaksanaan di lapangan dimulai dari pendaftaran (listing) bangunan di setiap blok sensus terpilih. dengan menggunakan daftar SAK2008-L. Setelah seluruh bangunan sensus dalam satu blok sensus didaftar, dilakukan pencacahan terhadap sampel sebanyak 16 rumah tangga yang dipilih secara acak dengan prosedur yang sudah ditentukan. Seluruh sampel rumah tangga disalin ke dalam daftar SAK2008-DSRT untuk dijadikan acuan pencacah di lapangan untuk mendatangi rumah tangga yang terkena sampel.

Pencacahan sampel rumah tangga didasarkan pada pertanyaan pada daftar SAK2008-AK dengan mengajukan pertanyaan kepada salah satu anggota rumah tangga yang dapat memberikan keterangan secara rinci mengenai keadaan rumah tangga. Setelah seluruh rumah tangga sampel selesai dicacah dilakukan pemeriksaan daftar oleh pemeriksa yang sudah ditentukan. Tahapan terakhir dari pelaksanaan di lapangan adalah mengunjungi ulang rumah tangga sampel apabila daftar pertanyaan masih memerlukan klarifikasi untuk memperkecil kesalahan dalam pencacahan.

Tahapan kegiatan selanjutnya adalah pengolahan data. Hasil pengolahan data disajikan dalam bentuk tabulasi yang sudah dirancang sebelumnya. Dari hasil tabulasi tersebut diperoleh gambaran mengenai keadaan ketenagakerjaan di suatu wilayah.

BAB II METODOLOGI

2.1. Kerangka Sampel

Kerangka sampel (sampling frame) yang digunakan dalam sakernas bulan Agustus 2008 terdiri dari dua jenis, yaitu: kerangka sampel untuk pemilihan blok sensus dan kerangka sampel untuk pemilihan rumah tangga dalam blok/sub blok sensus terpilih.

Kerangka sampel blok sensus adalah daftar blok sensus biasa hasil updating blok sensus keadaan bulan Desember 2008, yang dilengkapi dengan jumlah anggota rumah tangga hasil pencacahan P4B (April 2003). Kerangka sampel blok sensus mencakup seluruh blok sensus yang ada pada kabupaten/kota di Provinsi Sulawesi Utara.

Kerangka sampel rumah tangga adalah daftar rumah tangga biasa hasil pendaftaran rumah tangga yang menggunakan daftar SAK2008-L, yaitu keterangan yang terdapat pada kolom (5) Blok IV daftar SAK2008-L.

2.2. Rancangan Sampel

Rancangan sampel sakernas 2008 adalah rancangan sampel dua tahap, baik untuk daerah perkotaan maupun pedesaan yang dilakukan secara terpisah, yaitu :

1. **Tahap pertama**, dari kerangka sampel blok sensus terpilih sejumlah blok sensus secara probability to size (pps), dengan size banyaknya rumah tangga hasil pencacahan rumah tangga P4B.
2. **Tahap kedua**, dari setiap blok sensus terpilih dipilih enam belas rumah tangga secara linier systematic sampling
Pemilihan sampel tahap pertama dilakukan di BPS Pusat, sedangkan tahap kedua dilakukan oleh pengawas/pemeriksa.

2.3. Blok Sensus Terpilih Sakernas 2008

Dalam daftar sampel blok sensus Sakernas 2008 setiap blok sensus terpilih diberi Nomor Kode Sampel (NKS). NKS Sakernas 2008 terdiri dari empat angka yang merupakan nomor blok sensus terpilih di setiap daerah kabupaten/kota dan disusun sebagai berikut: nomor 0001 s/d 4999 adalah nomor urut blok sensus terpilih daerah pedesaan, sedangkan nomor 5001 ke atas adalah nomor urut blok sensus terpilih daerah perkotaan.

2.4. Metode Pengumpulan Data

Pengumpulan data dari rumah tangga terpilih dilakukan dengan wawancara tatap muka antara pencacah dengan responden. Untuk wawancara terhadap seluruh anggota rumah tangga yang berumur 10 tahun ke atas, harus diusahakan agar anggota rumah tangga yang bersangkutan yang memberikan keterangan kepada pencacah. Jika wawancara tidak dapat dilakukan pada kunjungan pertama, maka perlu dilakukan kunjungan ulang hingga yang bersangkutan dapat diwawancarai.

BAB III KONSEP DAN DEFINISI

Konsep pengumpulan data angkatan kerja yang digunakan dalam publikasi ini berdasarkan The Labour Force Concept yang direkomendasikan oleh International Labour Organization (ILO). Konsep ini membagi penduduk menjadi dua kelompok yaitu penduduk yang termasuk ke dalam usia kerja dan bukan usia kerja.

Berikut ini akan dijelaskan mengenai konsep dan definisi yang digunakan dalam publikasi ini:

1. Penduduk usia kerja adalah penduduk yang berumur 15 tahun ke atas
2. Penduduk usia kerja dibagi menjadi dua kelompok yaitu angkatan kerja dan bukan angkatan kerja
3. Angkatan kerja adalah penduduk berumur 15 tahun ke atas yang kegiatan utama bekerja, dan atau sementara tidak bekerja (pada saat referensi waktu survei), dan atau sedang menganggur (tidak punya pekerjaan).
4. Bukan angkatan kerja adalah penduduk berumur 15 tahun ke atas yang kegiatannya utamanya bersekolah, mengurus rumah tangga dan lainnya.
5. Bekerja adalah kegiatan yang dilakukan seseorang dengan maksud memperoleh atau membantu memperoleh (pekerja tidak dibayar) pendapatan atau keuntungan. Kegiatan bekerja tersebut paling sedikit dilakukan 1 jam (tanpa terputus) dalam seminggu yang lalu.
6. Pekerja informal adalah penduduk yang bekerja dengan status/kedudukan pekerjaannya sebagai berusaha sendiri, berusaha dibantu buruh tidak dibayar/tidak tetap, pekerja bebas di pertanian dan non pertanian, serta pekerja tidak dibayar.
7. Sementara tidak bekerja adalah seseorang yang telah mempunyai pekerjaan, tetapi selama seminggu yang lalu tidak melakukan kegiatan bekerja karena berbagai alasan, seperti sakit, cuti, menunggu panen, mogok dan sebagainya.

8. Pengangguran terbuka adalah seseorang yang selama seminggu yang lalu tidak melakukan kegiatan bekerja, seperti mencari pekerjaan, mempersiapkan suatu usaha, mereka yang tidak mungkin mendapatkan pekerjaan, dan sudah punya pekerjaan tetapi belum bekerja.
9. Mencari pekerjaan adalah kegiatan seseorang yang termasuk ke dalam belum pernah bekerja dan sedang berusaha mendapatkan pekerjaan, sudah pernah bekerja tetapi belum puas terhadap pekerjaan tersebut karena ingin mendapatkan pekerjaan yang lebih baik.
10. Mempersiapkan suatu usaha adalah suatu kegiatan yang dilakukan dalam rangka mempersiapkan suatu usaha/pekerjaan yang baru dengan telah melakukan tindakan nyata, seperti mengumpulkan modal atau mencari lokasi/tempat usaha, atau mengurus surat ijin usaha dan sebagainya.
11. Setengah pengangguran adalah mereka yang melakukan kegiatan bekerja di bawah jam kerja normal, yaitu kurang dari 35 jam seminggu.
12. Sekolah adalah seseorang yang melakukan kegiatan dengan bersekolah di sekolah formal, mulai dari pendidikan dasar sampai pendidikan tinggi.
13. Mengurus rumah tangga adalah seseorang yang melakukan kegiatan dengan mengurus rumah tangga tanpa mendapat imbalan baik dalam bentuk uang maupun barang.
14. Kegiatan lainnya adalah seseorang yang melakukan kegiatan di luar kegiatan bekerja, sekolah dan mengurus rumah tangga, seperti pensiunan, orang tua yang sudah jompo, cacat jasmani dll.
15. Pendidikan tertinggi yang ditamatkan adalah seseorang yang telah menamatkan suatu jenjang pendidikan di suatu sekolah formal dengan telah memperoleh ijazah atau surat tanda tamat belajar.
16. Jumlah jam kerja adalah jumlah dari jam kerja seluruh kegiatan yang secara ekonomis memperoleh atau membantu memperoleh pendapatan atau keuntungan.

17. Lapangan usaha pekerjaan, adalah suatu bidang/tempat dari seseorang melakukan kegiatan bekerja. Apabila mempunyai kegiatan bekerja pada lebih dari satu lapangan usaha, menentukan lapangan usaha responden adalah melihat keuntungan atau pendapatan yang paling besar atau banyak.
18. Jenis pekerjaan/jabatan, adalah macam pekerjaan yang dilakukan oleh seseorang atau yang ditugaskan kepada seseorang.
19. Upah/gaji adalah imbalan atau penghasilan selama sebulan baik berupa uang maupun barang yang diterima oleh seseorang yang bekerja.
20. Status pekerjaan adalah kedudukan dari seseorang dalam melakukan pekerjaan di suatu unit usaha/kegiatan, seperti :
 - a. Berusaha sendiri adalah bekerja atau berusaha dengan menanggung resiko secara ekonomis.
 - b. Berusaha dibantu buruh tidak tetap/buruh tak dibayar adalah bekerja atau berusaha atas resiko sendiri, dan menggunakan buruh/karyawan /pegawai tak dibayar dan atau buruh/karyawan /pegawai tidak tetap.
 - c. Berusaha dibantu buruh tetap/buruh dibayar adalah berusaha atas resiko sendiri dan mempekerjakan paling sedikit satu orang buruh/karyawan/pegawai tetap yang dibayar.
 - d. Buruh/karyawan/pegawai, adalah seseorang yang bekerja pada suatu kantor/perusahaan secara tetap dengan menerima upah/gaji baik berupa uang maupun barang.
 - e. Pekerja bebas di pertanian, adalah seseorang yang bekerja pada orang lain/majikan yang tidak tetap di usaha pertanian baik yang merupakan usaha rumah tangga maupun bukan atas dasar balas jasa dengan menerima upah baik uang maupun barang.
 - f. Pekerja bebas di non pertanian, adalah seseorang yang bekerja pada orang lain/majikan yang tidak tetap di usaha non pertanian baik yang merupakan usaha rumah tangga maupun bukan atas dasar balas jasa dengan menerima upah baik uang maupun barang
 - g. Pekerja tak dibayar, adalah seseorang yang bekerja membantu orang lain yang berusaha dengan tidak mendapat upah/gaji, baik berupa uang maupun barang.

BAB IV ULASAN SINGKAT

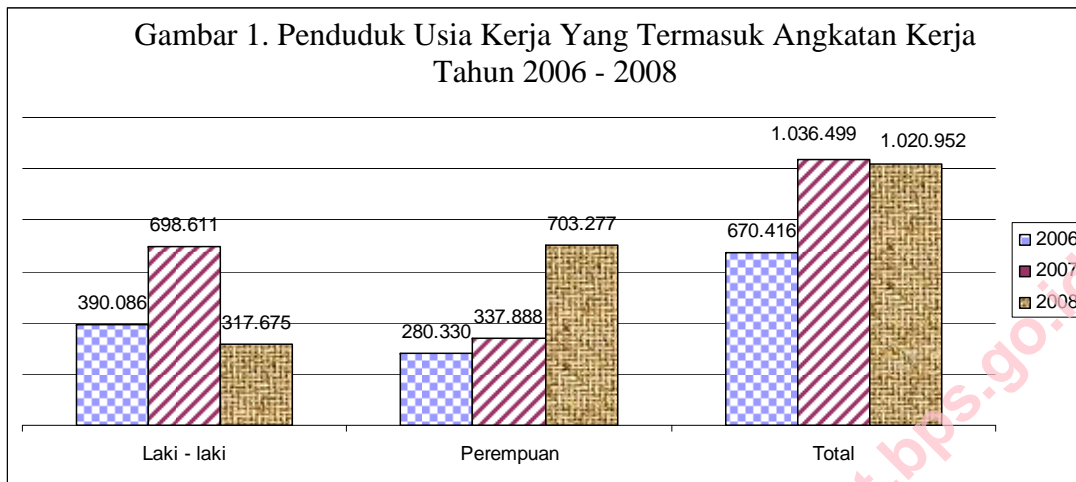
4.1 Penduduk Usia Kerja

Dari hasil Survei Angkatan Kerja Nasional (SAKERNAS) tahun 2008 diperkirakan penduduk usia kerja sebanyak 1.669.313 orang atau sekitar 75,60 persen dari 2.208.012 orang jumlah penduduk Provinsi Sulawesi Utara. Bila dibandingkan dengan jumlah penduduk usia kerja pada tahun 2007 mengalami penurunan sebesar 0,89 persen. Penduduk usia kerja tersebut sekitar 60,83 persen tinggal di daerah pedesaan. Bila dilihat menurut jenis kelamin, penduduk usia kerja laki-laki lebih banyak dari perempuan, yaitu masing-masing sebanyak 850.102 orang dan 819.211 orang.

4.2. Angkatan Kerja

Penduduk yang termasuk angkatan kerja diperkirakan sebanyak 1.020.952 orang atau sekitar 61,16 persen dari penduduk usia kerja. Persentase inilah yang disebut dengan Tingkat Partisipasi Angkatan Kerja (TPAK). Bila dibandingkan dengan tahun 2007, angka TPAK mengalami penurunan sebesar 0,81 persen dari 61,97 persen.

Gambar 1. Penduduk Usia Kerja Yang Termasuk Angkatan Kerja Tahun 2006 - 2008



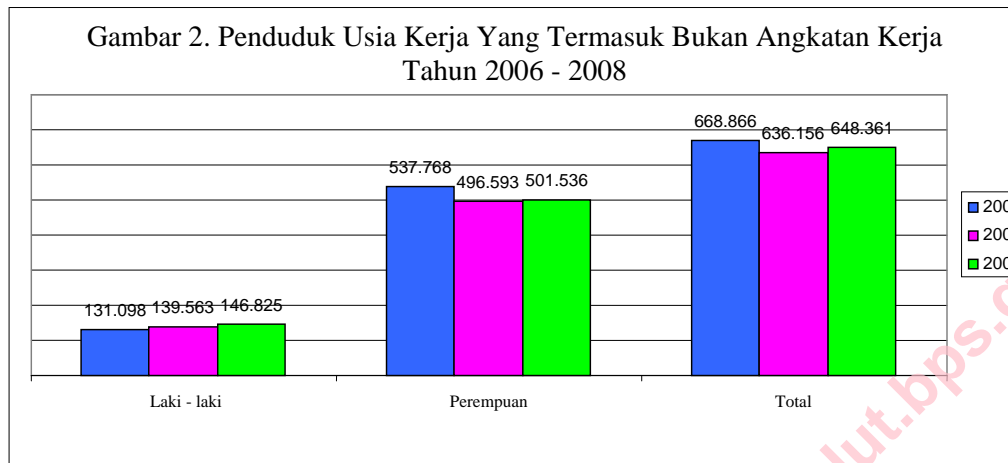
Penurunan angka TPAK tersebut lebih banyak disebabkan beralihnya status penduduk dari angkatan kerja menjadi bukan angkatan kerja, seperti penduduk yang tadinya bekerja, sekarang masuk ke dalam bukan angkatan kerja disebabkan kembali melanjutkan pendidikan ataupun mengurus rumah tangga.

Bila dilihat menurut jenis kelamin, penduduk laki-laki yang termasuk angkatan

kerja jauh lebih banyak dibandingkan perempuan yaitu masing-masing sebanyak 703.277 orang dan 347.675 orang. Sedangkan menurut golongan umur, sekitar 67,94 persen penduduk yang termasuk angkatan kerja berada pada golongan umur antara 20 tahun sampai 44 tahun.

Patut pula kita cermati bahwa pada golongan umur 60 tahun ke atas ternyata sekitar 92.005 orang (10,82 persen) termasuk angkatan kerja. Penduduk pada golongan umur ini adalah penduduk yang sedang bekerja bukan penduduk yang sedang mencari pekerjaan atau menganggur. Penduduk dengan tingkat pendidikan SD – SLTA yang termasuk angkatan kerja sekitar 80,19 persen. Sedangkan yang berpendidikan tinggi (Diploma I ke atas) hanya 8,80 persen.

4.3. Bukan Angkatan Kerja



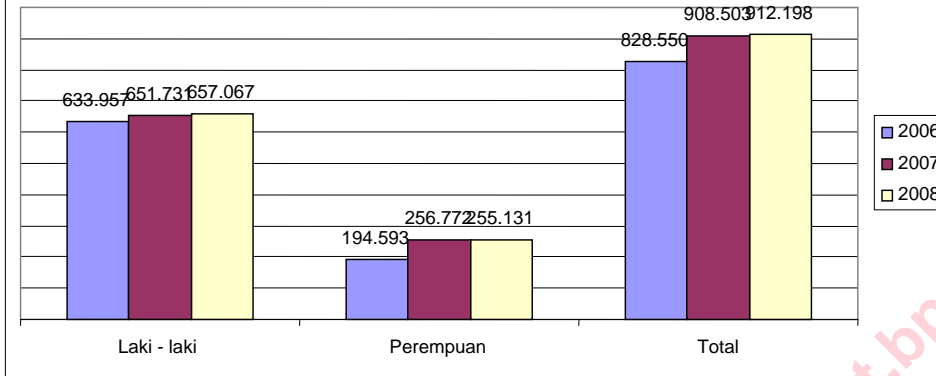
Dari sejumlah 648.361 orang yang termasuk bukan angkatan kerja kegiatan utama penduduk adalah bersekolah sebanyak 135.318 orang (20,87 persen), mengurus rumah tangga 406.882 orang (62,76 persen) dan selebihnya adalah lainnya (pensiun, sudah tua, cacat, dllsb). Bila dibandingkan dengan tahun 2007 penduduk yang termasuk bukan angkatan kerja, mengalami kenaikan sebanyak 1,92 persen.

Bila dirinci menurut jenis kelamin, sebanyak 501.536 orang (61,22 persen) adalah perempuan. Jika dibandingkan dengan tahun 2007, penduduk perempuan yang termasuk bukan angkatan kerja mengalami penurunan sebesar 16,84 persen.

4.4. Bekerja

Dari seluruh penduduk yang termasuk angkatan kerja diantaranya bekerja sebanyak 912.198 orang (89,35 %), terdiri dari 657.067 laki-laki dan 255.131 perempuan. Bila dibandingkan dengan tahun 2007, mengalami kenaikan sekitar 1,7 persen. Penduduk yang bekerja tersebut terdiri dari 557.732 orang (60,81 %) tinggal di daerah pedesaan.

Gambar 3. Penduduk Berumur 15 Tahun ke Atas Yang Bekerja Tahun 2006 – 2008



Penduduk yang bekerja tersebut tersebar di berbagai sektor kegiatan ekonomi. Sektor pertanian, kehutanan, perburuan dan perikanan merupakan lapangan usaha yang paling banyak menyerap tenaga kerja yaitu sebanyak 362.615 orang (39,75 persen),

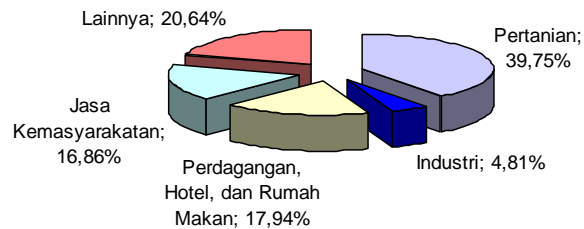
Sedangkan sektor lapangan usaha yang paling sedikit menyerap tenaga kerja adalah sektor listrik, gas dan air minum, yaitu sekitar 3.951 orang (0,43 persen).

Bila dibandingkan dengan tahun 2007 penduduk yang bekerja di sektor pertanian mengalami penurunan sebanyak 10.174 orang (2,87 persen) sedangkan penduduk yang bekerja di sektor lainnya mengalami kenaikan yang cukup berarti yaitu 15.123 orang atau 8,03 persen.

Sebagian besar penduduk yang bekerja status pekerjaannya adalah berusaha sendiri tanpa bantuan orang lain yaitu sekitar 30,99 persen. Sedangkan yang bekerja sebagai buruh/karyawan/pekerja pada satu majikan/institusi dengan mendapat upah bulanan tetap sekitar 29,02 persen, sementara pekerja bebas (pertanian dan non pertanian) sebesar 11,91 persen dan pekerja tidak dibayar/keluarga sebesar 9,95 persen.

Bila dirinci menurut golongan umur, penduduk yang bekerja tersebut menyebar hampir merata di seluruh golongan umur. Untuk golongan umur 45 tahun ke atas sebanyak 323.608 orang (35,47 %), 25 – 44 tahun sebanyak 474.145 orang (51,98 %), dan 15 – 24 tahun sebanyak 114.445 orang (12,55 %).

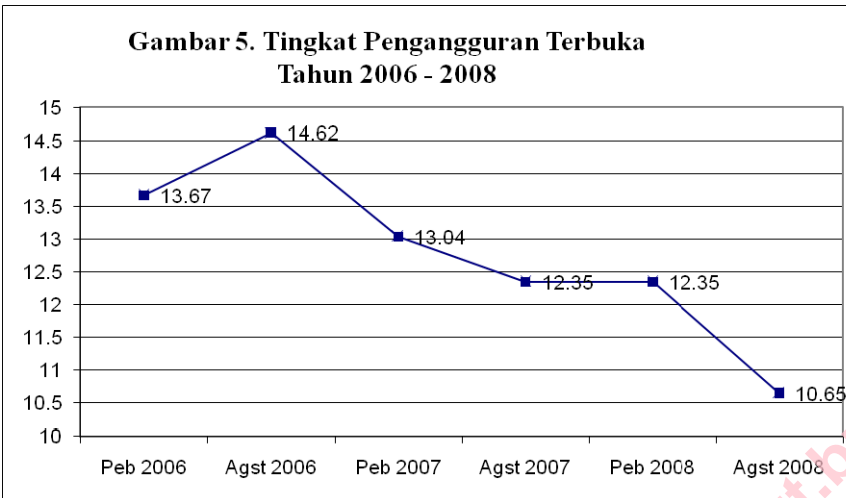
Gambar 4. Persentase Penduduk Berumur 15 Tahun ke Atas Yang Bekerja Menurut Lapangan Usaha Tahun 2008



Sementara itu bila dirinci menurut pendidikan tertinggi yang ditamatkan, penduduk yang bekerja menamatkan sekolah pada pendidikan tinggi (Diploma I ke atas) sebanyak 79.413 orang (8,71 %), pendidikan menengah (SMTP dan SMTA) sebanyak 464.068 orang (50,87 %), sedangkan pendidikan dasar sebanyak 261.984 orang (28,72 %) dan pendidikan yang tidak menamatkan SD dan tidak pernah sekolah sebanyak 106.733 orang (11,70 %).

4.5. Pengangguran

Penduduk yang menganggur pada tahun 2008 sebanyak 108.754 orang yang terdiri dari 46.210 orang (42,49 %) laki-laki dan 62.544 orang (57,51 %) perempuan. Persentase penduduk yang menganggur dari seluruh angkatan kerja sebesar 10,65 persen. Bila dibandingkan dengan tahun 2007, penduduk yang menganggur cenderung mengalami penurunan.



Pendidikan tertinggi penduduk yang menganggur paling banyak di tingkat SMTA yaitu sebanyak 58.719 orang atau sekitar 53,99 persen. Penduduk yang menganggur dengan pendidikan tertinggi yang di tamatkan Diploma I ke atas sebanyak 10.416 orang (9.58 %). Sedangkan penduduk menganggur yang menamatkan pendidikan menengah yaitu sebanyak 78.041 orang (71,76%) dan pendidikan dasar hanya sebesar 14.652 orang (13,47 %).

4.6. Pekerja Informal

Penduduk yang bekerja sebagai pekerja informal sebanyak 616.480 orang atau sekitar 67,58 persen pekerja dari seluruh penduduk yang bekerja. Pekerja informal tersebut terdiri dari 449.475 orang laki-laki dan 167.005 orang perempuan.

Pekerja informal tersebut paling banyak bekerja di sektor pertanian, kehutanan, perburuan dan perikanan yaitu sebanyak 324.043 orang. Sedangkan menurut golongan umur paling banyak pada golongan umur 30 – 34 tahun yaitu sebanyak 86.767 orang. Jika dilihat dari pendidikan yang ditamatkan, pekerja informal paling banyak tamat sekolah dasar yaitu berjumlah 225.409 orang dan paling sedikit tidak/belum pernah sekolah yaitu sebesar 2.888 orang.

4.7. Pekerja Sebagai Buruh/Karyawan

Pada tahun 2008 jumlah penduduk yang bekerja dengan status sebagai buruh/karyawan adalah 264.692 orang yang terdiri dari 179.830 orang laki-laki dan 84.862 orang perempuan. Dari seluruh penduduk yang bekerja dengan status sebagai buruh/karyawan yang bekerja di lapangan usaha jasa kemasyarakatan yaitu sebanyak 115.361 orang (12,65 %).

<http://sulut.bps.go.id>

TABEL 01.1

PENDUDUK SULAWESI UTARA BERUMUR 15 TAHUN KE ATAS MENURUT GOLONGAN UMUR DAN KEGIATAN SEMINGGU YANG LALU
 SULAWESI UTARA POPULATION 15 YEARS OF AGE AND OVER BY AGE GROUP AND TYPE OF ACTIVITY DURING THE PREVIOUS WEEK
 (AGUSTUS/AUGUST 2008)

PERKOTAAN+PEDESAAN/URBAN+RURAL

LAKI-LAKI+PEREMPUAN/MALE+FEMALE

GOLONGAN UMUR AGE GROUP	ANGKATAN KERJA/ECONOMICALLY ACTIVE				BUKAN ANKATAN KERJA/NOT ECONOMICALLY ACTIVE					JUMLAH TOTAL	% BEKERJA TERHADAP ANKATAN KERJA % WORKING TO ECONOMICALL Y ACTIVE	TINGKAT PENGANGGUR AN TERBUKA (TPT) UNEMPLOYME NT RATE (%)	% ANKATAN KERJA TERHADAP PENDUDUK USIA KERJA % ECONOMICALL Y ACTIVE TO WORKING AGE POPULATION
	BEKERJA WORKING	PENGANGGURAN TERBUKA UNEMPLOYMENT *)		JUMLAH ANGKATAN KERJA TOTAL ECO- NOMICALLY ACTIVE	MENGURUS			JUMLAH TOTAL					
(1)	(2)	PERNAH BEKERJA WORKED	TDK PERNAH BEKERJA WORKED	(5) JUMLAH TOTAL	(6) TOTAL ECO- NOMICALLY ACTIVE	SEKOLAH ATTENDING SCHOOL	TANGGA RUMAH HOUSE KEEPING	LAINNYA OTHERS	(10) JUMLAH TOTAL	(11)	(12)	(13)	(14)
15-19	37.431	1.382	23.081	24.463	61.894	110.692	19.079	17.492	147.263	209.157	60,48	39,52	29,59
20-24	77.014	7.462	22.829	30.291	107.305	21.398	31.358	7.565	60.321	167.626	71,77	28,23	64,01
25-29	105.767	6.662	13.632	20.294	126.061	3.144	45.636	4.295	53.075	179.136	83,90	16,10	70,37
30-34	129.627	7.146	6.717	13.863	143.490	-	59.255	2.535	61.790	205.280	90,34	9,66	69,90
35-39	122.164	4.868	4.438	9.306	131.470	84	51.510	3.039	54.633	186.103	92,92	7,08	70,64
40-44	116.587	3.384	1.654	5.038	121.625	-	46.551	2.139	48.690	170.315	95,86	4,14	71,41
45-49	99.068	2.141	517	2.658	101.726	-	33.219	1.751	34.970	136.696	97,39	2,61	74,42
50-54	90.089	1.234	303	1.537	91.626	-	33.227	4.611	37.838	129.464	98,32	1,68	70,77
55-59	61.203	856	108	964	62.167	-	27.975	4.717	32.692	94.859	98,45	1,55	65,54
60+	73.248	261	79	340	73.588	-	59.072	58.017	117.089	190.677	99,54	0,46	38,59
JUMLAH/TOTAL	912.198	35.396	73.358	108.754	1.020.952	135.318	406.882	106.161	648.361	1.669.313	89,35	10,65	61,16

CATATAN/NOTE:

- *) 1. MENCARI PEKERJAAN/LOOKING FOR WORK
 2. MEMPERSIAPKAN USAHA/ESTABLISHING A NEW BUSINESS/FIRM
 3. MERASA TIDAK MUNGKIN MENDAPAT PEKERJAAN/HOPELESS OF JOB
 4. SUDAH PUNYA PEKERJAAN TETAPI BELUM MULAI BEKERJA/HAVE A JOB IN FUTURE START

TABEL 01.2

PENDUDUK SULAWESI UTARA BERUMUR 15 TAHUN KE ATAS MENURUT GOLONGAN UMUR DAN KEGIATAN SEMINGGU YANG LALU
 TABLE SULAWESI UTARA POPULATION 15 YEARS OF AGE AND OVER BY AGE GROUP AND TYPE OF ACTIVITY DURING THE PREVIOUS WEEK
 (AGUSTUS/AUGUST 2008)

PERKOTAAN/URBAN

LAKI-LAKI+PEREMPUAN/MALE+FEMALE

GOLONGAN UMUR AGE GROUP	ANGKATAN KERJA/ECONOMICALLY ACTIVE				BUKAN ANKATAN KERJA/NOT ECONOMICALLY ACTIVE					JUMLAH TOTAL	% BEKERJA TERHADAP ANKATAN KERJA % WORKING TO ECONOMICALL Y ACTIVE	TINGKAT PENGANGGUR AN TERBUKA (TPT) UNEMPLOYME NT RATE (%)	% ANKATAN KERJA TERHADAP PENDUDUK USIA KERJA % ECONOMICALL Y ACTIVE TO WORKING AGE POPULATION
	BEKERJA WORKING	PENGANGGURAN TERBUKA UNEMPLOYMENT *)		JUMLAH ANGKATAN KERJA TOTAL ECO- NOMICALLY ACTIVE	MENGURUS			JUMLAH TOTAL					
(1)	(2)	PERNAH BEKERJA WORKED	TDK PERNAH BEKERJA WORKED	JUMLAH TOTAL	(6)	SEKOLAH ATTENDING SCHOOL	RUMAH HOUSE KEEPING	LAINNYA OTHERS	(10)	(11)	(12)	(13)	(14)
15-19	12.940	765	10.508	11.273	24.213	47.126	5.329	6.538	58.993	83.206	53,44	46,56	29,10
20-24	31.599	3.723	9.835	13.558	45.157	14.200	9.796	2.739	26.735	71.892	69,98	30,02	62,81
25-29	45.833	3.749	6.955	10.704	56.537	2.311	13.598	1.136	17.045	73.582	81,07	18,93	76,84
30-34	50.981	4.652	3.234	7.886	58.867	0	17.603	799	18.402	77.269	86,60	13,40	76,18
35-39	48.245	2.072	1.864	3.936	52.181	29	17.045	1.255	18.329	70.510	92,46	7,54	74,01
40-44	50.531	1.577	870	2.447	52.978	0	18.460	1.227	19.687	72.665	95,38	4,62	72,91
45-49	41.658	1.469	282	1.751	43.409	0	9.626	669	10.295	53.704	95,97	4,03	80,83
50-54	33.358	448	209	657	34.015	0	12.583	3.399	15.982	49.997	98,07	1,93	68,03
55-59	21.152	593	0	593	21.745	0	9.910	2.919	12.829	34.574	97,27	2,73	62,89
60+	21.169	113	0	113	21.282	0	21.054	24.150	45.204	66.486	99,47	0,53	32,01
JUMLAH/TOTAL	357.466	19.161	33.757	52.918	410.384	63.666	135.004	44.831	243.501	653.885	87,11	12,89	62,76

CATATAN/NOTE:

- *) 1. MENCARI PEKERJAAN/LOOKING FOR WORK
 2. MEMPERSIAPKAN USAHA/ESTABLISHING A NEW BUSINESS/FIRM
 3. MERASA TIDAK MUNGKIN MENDAPAT PEKERJAAN/HOPELESS OF JOB
 4. SUDAH PUNYA PEKERJAAN TETAPI BELUM MULAI BEKERJA/HAVE A JOB IN FUTURE START

TABEL 01.3

PENDUDUK SULAWESI UTARA BERUMUR 15 TAHUN KE ATAS MENURUT GOLONGAN UMUR DAN KEGIATAN SEMINGGU YANG LALU
 SULAWESI UTARA POPULATION 15 YEARS OF AGE AND OVER BY AGE GROUP AND TYPE OF ACTIVITY DURING THE PREVIOUS WEEK
 (AGUSTUS/AUGUST 2008)

PEDESAAN/URBAN+RURAL

LAKI-LAKI+PEREMPUAN/MALE+FEMALE

GOLONGAN UMUR AGE GROUP	ANGKATAN KERJA/ECONOMICALLY ACTIVE				BUKAN ANKATAN KERJA/NOT ECONOMICALLY ACTIVE					JUMLAH TOTAL	% BEKERJA TERHADAP ANGKATAN KERJA % WORKING TO ECONOMICALL Y ACTIVE	TINGKAT PENGANGGUR AN TERBUKA (TPT) UNEMPLOYME NT RATE (%)	% ANKATAN KERJA TERHADAP PENDUDUK USIA KERJA % ECONOMICALL Y ACTIVE TO WORKING AGE POPULATION
	BEKERJA WORKING	PENGANGGURAN TERBUKA UNEMPLOYMENT *)		JUMLAH ANGKATAN KERJA TOTAL ECO- NOMICALLY ACTIVE	SEKOLAH ATTENDING SCHOOL	MENGURUS TANGGA RUMAH HOUSE KEEPING	LAINNYA OTHERS	JUMLAH TOTAL					
(1)	(2)	PERNAH BEKERJA WORKED	TDK PERNAH BEKERJA WORKED	(5) JUMLAH TOTAL	(6)	(7)	(8)	(9)	(10)	(11)	(12)	(13)	(14)
15-19	24.491	617	12.573	13.190	37.681	63.566	13.750	10.954	88.270	125.951	65,00	35,00	29,92
20-24	45.415	3.739	12.994	16.733	62.148	7.198	21.562	4.826	33.586	95.734	73,08	26,92	64,92
25-29	59.934	2.913	6.677	9.590	69.524	833	32.038	3.159	36.030	105.554	86,21	13,79	65,87
30-34	78.646	2.494	3.483	5.977	84.623	0	41.652	1.736	43.388	128.011	92,94	7,06	66,11
35-39	73.919	2.796	2.574	5.370	79.289	55	34.465	1.784	36.304	115.593	93,23	6,77	68,59
40-44	66.056	1.807	784	2.591	68.647	0	28.091	912	29.003	97.650	96,23	3,77	70,30
45-49	57.410	672	235	907	58.317	0	23.593	1.082	24.675	82.992	98,44	1,56	70,27
50-54	56.731	786	94	880	57.611	0	20.644	1.212	21.856	79.467	98,47	1,53	72,50
55-59	40.051	263	108	371	40.422	0	18.065	1.798	19.863	60.285	99,08	0,92	67,05
60+	52.079	148	79	227	52.306	0	38.018	33.867	71.885	124.191	99,57	0,43	42,12
JUMLAH/TOTAL	554.732	16.235	39.601	55.836	610.568	71.652	271.878	61.330	404.860	1.015.428	90,86	9,14	60,13

CATATAN/NOTE:

- *) 1. MENCARI PEKERJAAN/LOOKING FOR WORK
 2. MEMPERSIAPKAN USAHA/ESTABLISHING A NEW BUSINESS/FIRM
 3. MERASA TIDAK MUNGKIN MENDAPAT PEKERJAAN/HOPELESS OF JOB
 4. SUDAH PUNYA PEKERJAAN TETAPI BELUM MULAI BEKERJA/HAVE A JOB IN FUTURE START

TABEL 01.4

PENDUDUK SULAWESI UTARA BERUMUR 15 TAHUN KE ATAS MENURUT GOLONGAN UMUR DAN KEGIATAN SEMINGGU YANG LALU
 SULAWESI UTARA POPULATION 15 YEARS OF AGE AND OVER BY AGE GROUP AND TYPE OF ACTIVITY DURING THE PREVIOUS WEEK
 (AGUSTUS/AUGUST 2008)

PERKOTAAN+PEDESAAN/URBAN+RURAL

LAKI-LAKI/MALE

GOLONGAN UMUR AGE GROUP	ANGKATAN KERJA/ECONOMICALLY ACTIVE				BUKAN ANKATAN KERJA/NOT ECONOMICALLY ACTIVE					JUMLAH TOTAL	% BEKERJA TERHADAP ANGKATAN KERJA % WORKING TO ECONOMICALL Y ACTIVE	TINGKAT PENGANGGUR AN TERBUKA (TPT) UNEMPLOYME NT RATE (%)	% ANKATAN KERJA TERHADAP PENDUDUK USIA KERJA % ECONOMICALL Y ACTIVE TO WORKING AGE POPULATION
	BEKERJA WORKING	PENGANGGURAN TERBUKA UNEMPLOYMENT *)		JUMLAH ANGKATAN KERJA TOTAL ECO- NOMICALLY ACTIVE	MENGURUS			JUMLAH TOTAL					
(1)	(2)	PERNAH BEKERJA WORKED	TDK PERNAH BEKERJA WORKED	(5) JUMLAH TOTAL	(6) TOTAL ECO- NOMICALLY ACTIVE	SEKOLAH ATTENDING SCHOOL	TANGGA RUMAH HOUSE KEEPING	LAINNYA OTHERS	(10) JUMLAH TOTAL	(11)	(12)	(13)	(14)
15-19	29.440	494	11.373	11.867	41.307	54.760	3.205	10.611	68.576	109.883	71,27	28,73	37,59
20-24	54.308	3.072	11.470	14.542	68.850	9.205	2.161	4.244	15.610	84.460	78,88	21,12	81,52
25-29	80.306	3.003	5.245	8.248	88.554	1.786	971	2.390	5.147	93.701	90,69	9,31	94,51
30-34	95.455	3.157	1.836	4.993	100.448	0	1.073	1.549	2.622	103.070	95,03	4,97	97,46
35-39	90.616	1.433	471	1.904	92.520	0	1.174	2.525	3.699	96.219	97,94	2,06	96,16
40-44	81.656	1.514	196	1.710	83.366	0	532	1.479	2.011	85.377	97,95	2,05	97,64
45-49	66.881	1.142	0	1.142	68.023	0	225	1.122	1.347	69.370	98,32	1,68	98,06
50-54	63.062	799	179	978	64.040	0	1.310	2.739	4.049	68.089	98,47	1,53	94,05
55-59	42.462	534	108	642	43.104	0	1.337	3.487	4.824	47.928	98,51	1,49	89,93
60+	52.881	184	0	184	53.065	0	6.943	31.997	38.940	92.005	99,65	0,35	57,68
JUMLAH/TOTAL	657.067	15.332	30.878	46.210	703.277	65.751	18.931	62.143	146.825	850.102	93,43	6,57	82,73

CATATAN/NOTE:

- *) 1. MENCARI PEKERJAAN/LOOKING FOR WORK
 2. MEMPERSIAPKAN USAHA/ESTABLISHING A NEW BUSINESS/FIRM
 3. MERASA TIDAK MUNGKIN MENDAPAT PEKERJAAN/HOPELESS OF JOB
 4. SUDAH PUNYA PEKERJAAN TETAPI BELUM MULAI BEKERJA/HAVE A JOB IN FUTURE START

TABEL 01.5

PENDUDUK SULAWESI UTARA BERUMUR 15 TAHUN KE ATAS MENURUT GOLONGAN UMUR DAN KEGIATAN SEMINGGU YANG LALU
 TABLE SULAWESI UTARA POPULATION 15 YEARS OF AGE AND OVER BY AGE GROUP AND TYPE OF ACTIVITY DURING THE PREVIOUS WEEK
 (AGUSTUS/AUGUST 2008)

PERKOTAAN+PEDESAAN/URBAN+RURAL

PEREMPUAN/FEMALE

GOLONGAN UMUR AGE GROUP	ANGKATAN KERJA/ECONOMICALLY ACTIVE				BUKAN ANKATAN KERJA/NOT ECONOMICALLY ACTIVE					JUMLAH TOTAL	% BEKERJA TERHADAP ANKATAN KERJA % WORKING TO ECONOMICALL Y ACTIVE	TINGKAT PENGANGGUR AN TERBUKA (TPT) UNEMPLOYME NT RATE (%)	% ANKATAN KERJA TERHADAP PENDUDUK USIA KERJA % ECONOMICALL Y ACTIVE TO WORKING AGE POPULATION
	BEKERJA WORKING	PENGANGGURAN TERBUKA UNEMPLOYMENT *)		JUMLAH ANGKATAN KERJA TOTAL ECO- NOMICALLY ACTIVE	MENGURUS			JUMLAH TOTAL					
(1)	(2)	PERNAH BEKERJA WORKED	TDK PERNAH BEKERJA WORKED	JUMLAH TOTAL	(6)	SEKOLAH ATTENDING SCHOOL	TANGGA RUMAH HOUSE KEEPING	LAINNYA OTHERS	(10)	(11)	(12)	(13)	(14)
15-19	7.991	888	11.708	12.596	20.587	55.932	15.874	6.881	78.687	99.274	38,82	61,18	20,74
20-24	22.706	4.390	11.359	15.749	38.455	12.193	29.197	3.321	44.711	83.166	59,05	40,95	46,24
25-29	25.461	3.659	8.387	12.046	37.507	1.358	44.665	1.905	47.928	85.435	67,88	32,12	43,90
30-34	34.172	3.989	4.881	8.870	43.042	0	58.182	986	59.168	102.210	79,39	20,61	42,11
35-39	31.548	3.435	3.967	7.402	38.950	84	50.336	514	50.934	89.884	81,00	19,00	43,33
40-44	34.931	1.870	1.458	3.328	38.259	0	46.019	660	46.679	84.938	91,30	8,70	45,04
45-49	32.187	999	517	1.516	33.703	0	32.994	629	33.623	67.326	95,50	4,50	50,06
50-54	27.027	435	124	559	27.586	0	31.917	1.872	33.789	61.375	97,97	2,03	44,95
55-59	18.741	322	0	322	19.063	0	26.638	1.230	27.868	46.931	98,31	1,69	40,62
60+	20.367	77	79	156	20.523	0	52.129	26.020	78.149	98.672	99,24	0,76	20,80
JUMLAH	255.131	20.064	42.480	62.544	317.675	69.567	387.951	44.018	501.536	819.211	80,31	19,69	38,78

CATATAN/NOTE:

*) 1. MENCARI PEKERJAAN/LOOKING FOR WORK

2. MEMPERSIAPKAN USAHA/ESTABLISHING A NEW BUSINESS/FIRM

3. MERASA TIDAK MUNGKIN MENDAPAT PEKERJAAN/HOPELESS OF JOB

4. SUDAH PUNYA PEKERJAAN TETAPI BELUM MULAI BEKERJA/HAVE A JOB IN FUTURE START

(AGUSTUS/AUGUST 2008)

PERKOTAAN+PEDESAAN/URBAN+RURAL

LAKI-LAKI+PEREMPUAN/MALE+FEMALE

PENDIDIKAN TERTINGGI YANG DITAMATKAN EDUCATIONAL ATTAINMENT *)	ANGKATAN KERJA/ECONOMICALLY ACTIVE					BUKAN ANKATAN KERJA/NOT ECONOMICALLY ACTIVE					% BEKERJA TERHADAP ANGKATAN KERJA % WORKING TO ECONOMICALLY ACTIVE	TINGKAT PENGANGGURAN TERBUKA (TPT) UNEMPLOYMENT RATE (%)	% ANKATAN KERJA TERHADAP PENDUDUK USIA KERJA % ECONOMICALLY ACTIVE TO WORKING AGE POPULATION
	BEKERJA WORKING	PENGANGGURAN TERBUKA UNEMPLOYMENT *)		JUMLAH KERJA TOTAL ECO- NOMICALLY ACTIVE	JUMLAH SEKOLAH ATTENDING SCHOOL	MENGURUS			JUMLAH TOTAL				
		PERNAH BEKERJA EVER WORKED	TDK PERNAH BEKERJA NEVER WORKED			JUMLAH TOTAL	RUMAH HOUSE KEEPING	LAINNYA OTHERS					
										(3)			
(1)	(2)	(3)	(4)	(5)	(6)	(7)	(8)	(9)	(10)	(11)	(12)	(13)	(14)
0	3372	0	258	258	3630	0	3039	3282	6321	9951	92,89	7,11	36,48
1	103361	1594	3793	5387	108748	773	51621	21003	73397	182145	95,05	4,95	59,70
2	261984	4567	10085	14652	276636	11632	140240	37881	189753	466389	94,70	5,30	59,31
3	197067	7901	11421	19322	216389	81839	97103	16453	195395	411784	91,07	8,93	52,55
4	267001	17705	41014	58719	325720	40601	106354	24638	172093	497813	81,97	18,03	65,43
5	79413	3629	6787	10416	89829	473	8025	2904	11402	101231	88,40	11,60	88,74
JUMLAH/TOTAL	912198	35396	73358	108754	1020952	135318	406882	106161	648361	1669313	89,35	10,65	61,16

CATATAN/NOTE:

*) 0. TIDAK/BELUM PERNAH SEKOLAH/NO SCHOOLING

1. TIDAK/BELUM TAMAT SD/DID NOT COMPLETE/NOT YET COMPLETED PRIMARY SCHOOL

2. SEKOLAH DASAR/PRIMARY SCHOOL

3. SLTP/JUNIOR HIGH SCHOOL

4. SMTA/SENIOR HIGH SCHOOL

5. DIPLOMA I/II/III/IV/AKADEMI/UNIVERSITAS/DIPLOMA I/II/III/IV/ACADEMY/UNIVERSITY

(AGUSTUS/AUGUST 2008)

PERKOTAAN/URBAN											LAKI-LAKI+PEREMPUAN/MALE+FEMALE			
PENDIDIKAN TERTINGGI YANG DITAMATKAN EDUCATIONAL ATTAINMENT *)	ANGKATAN KERJA/ECONOMICALLY ACTIVE					BUKAN ANKATAN KERJA/NOT ECONOMICALLY ACTIVE					% BEKERJA TERHADAP ANGKATAN KERJA % WORKING TO ECONOMICALLY ACTIVE	TINGKAT PENGANGGURAN TERBUKA (TPT) UNEMPLOYMENT RATE (%)	% ANGKATAN KERJA TERHADAP PENDUDUK USIA KERJA % ECONOMICALLY ACTIVE TO WORKING AGE POPULATION	
	BEKERJA WORKING	PENGANGGURAN TERBUKA UNEMPLOYMENT *)			JUMLAH ANGKATAN KERJA TOTAL ECO- NOMICALLY ACTIVE	MENGURUS				JUMLAH TOTAL				
		PERNAH BEKERJA EVER WORKED	PERNAH BEKERJA EVER WORKED	JUMLAH TOTAL		SEKOLAH ATTENDING SCHOOL	RUMAH HOUSE KEEPING	LAINNYA OTHERS	JUMLAH TOTAL					
														(3)
(1)	(2)	(3)	(4)	(5)	(6)	(7)	(8)	(9)	(10)	(11)	(12)	(13)	(14)	
0	773	-	198	198	971	-	523	757	1.280	2.251	79,61	20,39	43,14	
1	26.798	834	1.384	2.218	29.016	540	12.432	6.635	19.607	48.623	92,36	7,64	59,68	
2	67.481	2.046	3.657	5.703	73.184	2.771	30.589	14.606	47.966	121.150	92,21	7,79	60,41	
3	71.237	3.783	3.468	7.251	78.488	34.182	34.442	8.132	76.756	155.244	90,76	9,24	50,56	
4	141.191	10.240	20.672	30.912	172.103	25.756	51.451	12.739	89.946	262.049	82,04	17,96	65,68	
5	49.986	2.258	4.378	6.636	56.622	417	5.567	1.962	7.946	64.568	88,28	11,72	87,69	
JUMLAH/TOTAL	357.466	19.161	33.757	52.918	410.384	63.666	135.004	44.831	243.501	653.885	87,11	12,89	62,76	

CATATAN/NOTE:

*) 0. TIDAK/BELUM PERNAH SEKOLAH/NO SCHOOLING

1. TIDAK/BELUM TAMAT SD/DID NOT COMPLETE/NOT YET COMPLETED PRIMARY SCHOOL

2. SEKOLAH DASAR/PRIMARY SCHOOL

3. SLTP/JUNIOR HIGH SCHOOL

4. SMTA/SENIOR HIGH SCHOOL

5. DIPLOMA I/II/III/IV/II/III/IV/ACADEMY/UNIVERSITY

(AGUSTUS/AUGUST 2008)

PEDESAAAN/RURAL											LAKI-LAKI+PEREMPUAN/MALE+FEMALE			
PENDIDIKAN TERTINGGI YG DITAMATKAN EDUCATIONAL ATTAINMENT *)	ANGKATAN KERJA/ECONOMICALLY ACTIVE					BUKAN ANKATAN KERJA/NOT ECONOMICALLY ACTIVE					% BEKERJA TERHADAP ANGKATAN KERJA % WORKING TO ECONOMICALLY ACTIVE	TINGKAT PENGANGGURAN TERBUKA (TPT) UNEMPLOYMENT RATE (%)	%ANGKATAN KERJA TERHADAP PENDUDUK USIA KERJA % ECONOMICALLY ACTIVE TO WORKING AGE POPULATION	
	BEKERJA WORKING	PENGANGGURAN TERBUKA UNEMPLOYMENT *)			JUMLAH ANGKATAN KERJA TOTAL ECO- NOMICALLY ACTIVE	MENGURUS				JUMLAH TOTAL				
		PERNAH BEKERJA EVER WORKED	TDK PERNAH BEKERJA NEVER WORKED	JUMLAH TOTAL		SEKOLAH ATTENDING SCHOOL	RUMAH HOUSE KEEPING	LAINNYA OTHERS	JUMLAH TOTAL					
														(3)
(1)	(2)	(3)	(4)	(5)	(6)	(7)	(8)	(9)	(10)	(11)	(12)	(13)	(14)	
0	2.599	-	60	60	2.659	-	2.516	2.525	5.041	7.700	97,74	2,26	34,53	
1	76.563	760	2.409	3.169	79.732	233	39.189	14.368	53.790	133.522	96,03	3,97	59,71	
2	194.503	2.521	6.428	8.949	203.452	8.861	109.651	23.275	141.787	345.239	95,60	4,40	58,93	
3	125.830	4.118	7.953	12.071	137.901	47.657	62.661	8.321	118.639	256.540	91,25	8,75	53,75	
4	125.810	7.465	20.342	27.807	153.617	14.845	55.403	11.899	82.147	235.764	81,90	18,10	65,16	
5	29.427	1.371	2.409	3.780	33.207	56	2.458	942	3.456	36.663	88,62	11,38	90,57	
JUMLAH/TOTAL	554.732	16.235	39.601	55.836	610.568	71.652	271.878	61.330	404.860	1.015.428	90,86	9,14	60,13	

CATATAN/NOTE:

*) 0. TIDAK/BELUM PERNAH SEKOLAH/NO SCHOOLING

1. TIDAK/BELUM TAMAT SD/DID NOT COMPLETE/NOT YET COMPLETED PRIMARY SCHOOL

2. SEKOLAH DASAR/PRIMARY SCHOOL

3. SLTP/JUNIOR HIGH SCHOOL

4. SMTA/SENIOR HIGH SCHOOL

5. DIPLOMA I/II/III/AKADEMI/UNIVERSITAS/DIPLOMA I/II/III/ACADEMY/UNIVERSITY

(AGUSTUS/AUGUST 2008)

PERKOTAAN+PEDESAAAN/URBAN+RURAL

LAKI-LAKI/MALE

PENDIDIKAN TERTINGGI YG DITAMATKAN EDUCATIONAL ATTAINMENT *)	ANGKATAN KERJA/ECONOMICALLY ACTIVE					BUKAN ANKATAN KERJA/NOT ECONOMICALLY ACTIVE					% BEKERJA TINGKAT TERHADAP ANGKATAN KERJA % WORKING TO ECONOMICALLY ACTIVE	TINGKAT PENGANGGURAN TERBUKA (TPT) UNEMPLOYMENT RATE (%)	% ANKATAN KERJA TERHADAP PENDUDUK USIA KERJA % ECONOMICALLY ACTIVE TO WORKING AGE POPULATION
	BEKERJA WORKING	PENGANGGURAN TERBUKA UNEMPLOYMENT *)			JUMLAH ANGKATAN KERJA TOTAL ECO- NOMICALLY ACTIVE	MENGURUS			JUMLAH TOTAL				
		PERNAH BEKERJA EVER WORKED	TDK PERNAH BEKERJA NEVER WORKED	JUMLAH TOTAL		SEKOLAH ATTENDING SCHOOL	TANGGA RUMAH HOUSE KEEPING	LAINNYA OTHERS					
										(3)			
(1)	(2)	(3)	(4)	(5)	(6)	(7)	(8)	(9)	(10)	(11)	(12)	(13)	(14)
0	2.480	-	60	60	2.540	-	145	1.425	1.570	4.110	97,64	2,36	61,80
1	76.397	870	2.622	3.492	79.889	286	1.347	10.736	12.369	92.258	95,63	4,37	86,59
2	198.801	2.060	4.074	6.134	204.935	7.317	6.103	22.174	35.599	240.534	97,01	2,99	85,20
3	147.569	3.532	5.050	8.582	156.151	38.893	3.900	10.492	53.285	209.436	94,50	5,50	74,56
4	188.832	7.729	16.570	24.299	213.131	19.038	6.437	14.996	40.471	253.602	88,60	11,40	84,04
5	42.988	1.141	2.502	3.643	46.631	217	994	2.320	3.531	50.162	92,19	7,81	92,96
JUMLAH/TOTAL	657.067	15.332	30.878	46.210	703.277	65.751	18.931	62.143	146.825	850.102	93,43	6,57	82,73

CATATAN/NOTE:

*) 0. TIDAK/BELUM PERNAH SEKOLAH/NO SCHOOLING

1. TIDAK/BELUM TAMAT SD/DID NOT COMPLETE/NOT YET COMPLETED PRIMARY SCHOOL

2. SEKOLAH DASAR/PRIMARY SCHOOL

3. SLTP/JUNIOR HIGH SCHOOL

4. SMTA/SENIOR HIGH SCHOOL

5. DIPLOMA I/II/III/IV/AKADEMI/UNIVERSITAS/DIPLOMA I/II/III/IV/ACADEMY/UNIVERSITY

(AGUSTUS/AUGUST 2008)

PERKOTAAN+PEDESAAAN/URBAN+RURAL											PEREMPUAN/FEMALE					
PENDIDIKAN TERTINGGI YG DITAMATKAN EDUCATIONAL ATTAINMENT *)	ANGKATAN KERJA/ECONOMICALLY ACTIVE					BUKAN ANKATAN KERJA/NOT ECONOMICALLY ACTIVE					% BEKERJA TINGKAT % ANKATAN KERJA TERHADAP PENGANGGURAN TERBUKA (TPT) UNEMPLOYMENT RATE (%)	TERHADAP PENGANGGURAN TERBUKA (TPT) UNEMPLOYMENT RATE (%)	% ANKATAN KERJA TERHADAP PENDUDUK USIA KERJA % ECONOMICALLY ACTIVE TO WORKING AGE POPULATION			
	BEKERJA WORKING	PENGANGGURAN TERBUKA UNEMPLOYMENT *)			JUMLAH ANGKATAN KERJA TOTAL ECO- NOMICALLY ACTIVE	MENGURUS				JUMLAH TOTAL						
		PERNAH BEKERJA EVER WORKED	TDK PERNAH BEKERJA NEVER WORKED	JUMLAH TOTAL		SEKOLAH ATTENDING SCHOOL	RUMAH HOUSE KEEPING	LAINNYA OTHERS	JUMLAH TOTAL							
														JUMLAH		JUMLAH
														(3)	(4)	
(1)	(2)	(3)	(4)	(5)	(6)	(7)	(8)	(9)	(10)	(11)	(12)	(13)	(14)			
0	892	-	198	198	1.090	-	2.894	1.857	4.751	5.841	81,83	18,17	18,66			
1	26.964	724	1.171	1.895	28.859	487	50.274	10.267	61.028	89.887	93,43	6,57	32,11			
2	63.183	2.507	6.011	8.518	71.701	4.315	134.132	15.707	154.154	225.855	88,12	11,88	31,75			
3	49.498	4.369	6.371	10.740	60.238	42.946	93.203	5.961	142.110	202.348	82,17	17,83	29,77			
4	78.169	9.976	24.444	34.420	112.589	21.563	100.417	9.642	131.622	244.211	69,43	30,57	46,10			
5	36.425	2.488	4.285	6.773	43.198	256	7.031	584	7.871	51.069	84,32	15,68	84,59			
JUMLAH/TOTAL	255.131	20.064	42.480	62.544	317.675	69.567	387.951	44.018	501.536	819.211	80,31	19,69	38,78			

CATATAN/NOTE:

*) 0. TIDAK/BELUM PERNAH SEKOLAH/NO SCHOOLING

1. TIDAK/BELUM TAMAT SD/DID NOT COMPLETE/NOT YET COMPLETED PRIMARY SCHOOL

2. SEKOLAH DASAR/PRIMARY SCHOOL

3. SLTP/JUNIOR HIGH SCHOOL

4. SMTA/SENIOR HIGH SCHOOL

5. DIPLOMA I/II/III/AKADEMI/UNIVERSITAS/DIPLOMA I/II/III/ACADEMY/UNIVERSITY

(AGUSTUS/AUGUST 2008)

PERKOTAAN+PEDESAAN/URBAN+RURAL

LAKI-LAKI+PEREMPUAN/MALE+FEMALE

KABUPATEN/KOTA REGENCY/ MUNICIPALITY	ANGKATAN KERJA/ECONOMICALLY ACTIVE					BUKAN ANKATAN KERJA/NOT ECONOMICALLY ACTIVE					% BEKERJA TERHADAP ANGKATAN KERJA % WORKING TO ECONOMICALLY ACTIVE	TINGKAT PENGANGGURAN TERBUKA (TPT) UNEMPLOYMENT RATE (%)	% ANKATAN KERJA TERHADAP PENDUDUK USIA KERJA % ECONOMICALLY ACTIVE TO WORKING AGE POPULATION												
	BEKERJA WORKING	PENGANGGURAN TERBUKA UNEMPLOYMENT *)		JUMLAH ANGKATAN KERJA TOTAL ECO- NOMICALLY ACTIVE	JUMLAH MENGURUS SEKOLAH ATTENDING SCHOOL	JUMLAH MENGURUS RUMAH HOUSE OTHERS KEEPING	JUMLAH TOTAL	JUMLAH TOTAL	JUMLAH TOTAL	JUMLAH TOTAL															
		PERNAH BEKERJA EVER WORKED	TDK PERNAH BEKERJA NEVER WORKED											JUMLAH TOTAL	TOTAL ECO- NOMICALLY ACTIVE	ATTENDING SCHOOL	HOUSE OTHERS KEEPING	TOTAL	TOTAL						
		PERNAH BEKERJA EVER WORKED	TDK PERNAH BEKERJA NEVER WORKED																	TOTAL	TOTAL ECO- NOMICALLY ACTIVE	ATTENDING SCHOOL	HOUSE OTHERS KEEPING	TOTAL	TOTAL
	(1)	(2)	(3)	(4)	(5)	(6)	(7)	(8)	(9)	(10)	(11)	(12)	(13)	(14)											
BOLAANG MONGONDOW	125.828	566	6.283	6.849	132.677	11.775	63.032	12.856	87.663	220.340	94,84	5,16	60,21												
MINAHASA	133.760	5.939	9.745	15.684	149.444	19.262	53.470	17.300	90.032	239.476	89,51	10,49	62,40												
KEP. SANGIHE	45.248	996	5.955	6.951	52.199	7.339	25.960	10.846	44.145	96.344	86,68	13,32	54,18												
KEP. TALAUD	30.758	439	2.494	2.933	33.691	6.756	13.785	4.150	24.691	58.382	91,29	8,71	57,71												
MINAHASA SELATAN	76.261	3.086	4.957	8.043	84.304	6.810	39.269	7.276	53.355	137.659	90,46	9,54	61,24												
MINAHASA UTARA	68.489	2.493	7.919	10.412	78.901	10.150	35.378	5.014	50.542	129.443	86,80	13,20	60,95												
BOLAANG MONGONDOW UTARA	32.265	635	1.968	2.603	34.868	3.586	18.431	1.119	23.436	58.304	92,53	7,47	59,80												
KEP. SIAU, TAGULANDANG, BIARO	25.345	1.066	1.277	2.343	27.688	2.979	12.648	3.545	19.172	46.860	91,54	8,46	59,09												
MINAHASA TENGGARA	40.133	1.410	1.731	3.141	43.274	5.444	19.648	4.219	29.311	72.585	92,74	7,26	59,62												
KOTA MANADO	176.322	12.462	18.584	31.046	207.368	36.272	59.863	18.396	114.531	321.899	85,03	14,97	64,42												
KOTA BITUNG	67.589	3.404	6.619	10.023	77.612	9.944	28.573	12.947	51.464	129.076	87,09	12,91	60,13												
KOTA TOMOHON	40.935	1.438	2.338	3.776	44.711	6.348	11.706	3.788	21.842	66.553	91,55	8,45	67,18												
KOTA KOTAMOBAGU	49.265	1.462	3.488	4.950	54.215	8.353	25.119	4.705	38.177	92.392	90,87	9,13	58,68												
JUMLAH/TOTAL	912.198	35.396	73.358	108.754	1.020.952	135.318	406.882	106.161	648.361	1.669.313	89,35	10,65	61,16												

(AGUSTUS/AUGUST 2008)

PERKOTAAN/URBAN											LAKI-LAKI+PEREMPUAN/MALE+FEMALE			
KABUPATEN/KOTA REGENCY/ MUNICIPALITY	ANGKATAN KERJA/ECONOMICALLY ACTIVE					BUKAN ANKATAN KERJA/NOT ECONOMICALLY ACTIVE					% BEKERJA TERHADAP ANGKATAN KERJA % WORKING TO ECONOMICALLY ACTIVE	TINGKAT PENGANGGURAN TERBUKA (TPT) UNEMPLOYMENT RATE (%)	% ANKATAN KERJA TERHADAP PENDUDUK USIA KERJA % ECONOMICALLY ACTIVE TO WORKING AGE POPULATION	
	BEKERJA WORKING	PENGANGGURAN TERBUKA UNEMPLOYMENT *)			JUMLAH ANGKATAN KERJA TOTAL ECO- NOMICALLY ACTIVE	MENGURUS			JUMLAH TOTAL					
		PERNAH BEKERJA EVER WORKED	TDK PERNAH BEKERJA NEVER WORKED	JUMLAH TOTAL		SEKOLAH ATTENDING SCHOOL	RUMAH HOUSE KEEPING	LAINNYA OTHERS						
		(1)	(2)	(3)		(4)	(5)	(6)		(7)				(8)
BOLAANG MONGONDOW	22.897	135	1.164	1.299	24.196	2.128	9.734	3.001	14.863	39.059	94,63	5,37	61,95	
MINAHASA	42.118	1.607	2.711	4.318	46.436	6.152	17.149	5.977	29.278	75.714	90,70	9,30	61,33	
KEP. SANGIHE	7.128	119	1.504	1.623	8.751	2.263	3.806	1.455	7.524	16.275	81,45	18,55	53,77	
KEP. TALAUD	-	-	-	-	-	-	-	-	-	-	-	-	-	
MINAHASA SELATAN	15.332	952	1.649	2.601	17.933	720	7.471	1.354	9.545	27.478	85,50	14,50	65,26	
MINAHASA UTARA	17.042	931	1.524	2.455	19.497	3.178	9.014	966	13.158	32.655	87,41	12,59	59,71	
BOLAANG MONGONDOW UTARA	-	-	-	-	-	-	-	-	-	-	-	-	-	
KEP. SIAU, TAGULANDANG, BIARO	3.861	200	88	288	4.149	476	1.688	503	2.667	6.816	93,06	6,94	60,87	
MINAHASA TENGGARA	-	-	-	-	-	-	-	-	-	-	-	-	-	
KOTA MANADO	160.896	10.860	18.018	28.878	189.774	34.512	53.838	17.811	106.161	295.935	84,78	15,22	64,13	
KOTA BITUNG	54.325	2.876	5.362	8.238	62.563	8.124	22.635	10.421	41.180	103.743	86,83	13,17	60,31	
KOTA TOMOHON	23.036	900	1.416	2.316	25.352	4.048	7.161	2.670	13.879	39.231	90,86	9,14	64,62	
KOTA KOTAMOBAGU	10.831	581	321	902	11.733	2.065	2.508	673	5.246	16.979	92,31	7,69	69,10	
JUMLAH/TOTAL	357.466	19.161	33.757	52.918	410.384	63.666	135.004	44.831	243.501	653.885	87,11	12,89	62,76	

(AGUSTUS/AUGUST 2008)

PEDESAAN/RURAL											LAKI-LAKI+PEREMPUAN/MALE+FEMALE		
KABUPATEN/KOTA REGENCY/ MUNICIPALITY	ANGKATAN KERJA/ECONOMICALLY ACTIVE					BUKAN ANKATAN KERJA/NOT ECONOMICALLY ACTIVE					% BEKERJA TERHADAP ANGKATAN KERJA % WORKING TO ECONOMICALLY ACTIVE	TINGKAT PENGANGGURAN TERBUKA (TPT) UNEMPLOYMENT RATE (%)	% ANKATAN KERJA TERHADAP PENDUDUK USIA KERJA % ECONOMICALLY ACTIVE TO WORKING AGE POPULATION
	BEKERJA WORKING	PENGANGGURAN TERBUKA UNEMPLOYMENT *)			JUMLAH ANGKATAN KERJA TOTAL ECO- NOMICALLY ACTIVE	MENGURUS			JUMLAH TOTAL				
		PERNAH BEKERJA EVER WORKED	TDK PERNAH BEKERJA NEVER WORKED	JUMLAH TOTAL		SEKOLAH ATTENDING SCHOOL	RUMAH HOUSE KEEPING	LAINNYA OTHERS					
		(1)	(2)	(3)		(4)	(5)	(6)		(7)			
BOLAANG MONGONDOW	102.931	431	5.119	5.550	108.481	9.647	53.298	9.855	72.800	181.281	94,88	5,12	59,84
MINAHASA	91.642	4.332	7.034	11.366	103.008	13.110	36.321	11.323	60.754	163.762	88,97	11,03	62,90
KEP. SANGIHE	38.120	877	4.451	5.328	43.448	5.076	22.154	9.391	36.621	80.069	87,74	12,26	54,26
KEP. TALAUD	30.758	439	2.494	2.933	33.691	6.756	13.785	4.150	24.691	58.382	91,29	8,71	57,71
MINAHASA SELATAN	60.929	2.134	3.308	5.442	66.371	6.090	31.798	5.922	43.810	110.181	91,80	8,20	60,24
MINAHASA UTARA	51.447	1.562	6.395	7.957	59.404	6.972	26.364	4.048	37.384	96.788	86,61	13,39	61,38
BOLAANG MONGONDOW UTARA	32.265	635	1.968	2.603	34.868	3.986	18.431	1.119	23.436	58.304	92,53	7,47	59,80
KEP. SIAU, TAGULANDANG, BIARO	21.484	866	1.189	2.055	23.539	2.503	10.960	3.042	16.505	40.044	91,27	8,73	58,78
MINAHASA TENGGARA	40.133	1.410	1.731	3.141	43.274	5.444	19.648	4.219	29.311	72.585	92,74	7,26	59,62
KOTA MANADO	15.426	1.602	566	2.168	17.594	1.760	6.025	585	8.370	25.964	87,68	12,32	67,76
KOTA BITUNG	13.264	528	1.257	1.785	15.049	1.820	5.938	2.526	10.284	25.333	88,14	11,86	59,40
KOTA TOMOHON	17.899	538	922	1.460	19.359	2.300	4.545	1.118	7.963	27.322	92,46	7,54	70,85
KOTA KOTAMOBAGU	38.434	881	3.167	4.048	42.482	6.288	22.611	4.032	32.931	75.413	90,47	9,53	56,33
JUMLAH/TOTAL	554.732	16.235	39.601	55.836	610.568	71.652	271.878	61.330	404.860	1.015.428	90,86	9,14	60,13

(AGUSTUS/AUGUST 2008)

PERKOTAAN+PEDESAAN/URBAN+RURAL

LAKI-LAKI/MALE

KABUPATEN/KOTA REGENCY/ MUNICIPALITY	ANGKATAN KERJA/ECONOMICALLY ACTIVE				BUKAN ANKATAN KERJA/NOT ECONOMICALLY ACTIVE					% BEKERJA TERHADAP ANGKATAN KERJA % WORKING TO ECONOMICALLY ACTIVE	TINGKAT PENGANGGURAN TERBUKA (TPT) UNEMPLOYMENT RATE (%)	% ANKATAN KERJA TERHADAP PENDUDUK USIA KERJA % ECONOMICALLY ACTIVE TO WORKING AGE POPULATION	
	BEKERJA WORKING	PENGANGGURAN TERBUKA UNEMPLOYMENT *)			JUMLAH ANGKATAN KERJA TOTAL ECO- NOMICALLY ACTIVE	MENGURUS			JUMLAH TOTAL				
		PERNAH BEKERJA EVER WORKED	TDK PERNAH BEKERJA NEVER WORKED	JUMLAH TOTAL		SEKOLAH ATTENDING SCHOOL	TANGGA RUMAH HOUSE KEEPING	LAINNYA OTHERS					
		(1)	(2)	(3)		(4)	(5)	(6)					(7)
BOLAANG MONGONDOW	95.598	149	3.686	3.835	99.433	5.153	919	8.425	14.497	113.930	96,14	3,86	87,28
MINAHASA	91.960	2.180	4.690	6.870	98.830	11.085	1.984	9.999	23.068	121.898	93,05	6,95	81,08
KEP. SANGIHE	35.511	464	2.329	2.793	38.304	3.228	587	5.237	9.052	47.356	92,71	7,29	80,89
KEP. TALAUD	22.904	88	1.058	1.146	24.050	3.381	392	2.045	5.818	29.868	95,23	4,77	80,52
MINAHASA SELATAN	57.986	864	1.627	2.491	60.477	3.572	4.628	4.191	12.391	72.868	95,88	4,12	83,00
MINAHASA UTARA	50.413	939	3.213	4.152	54.565	4.542	3.239	2.903	10.684	65.249	92,39	7,61	83,63
BOLAANG MONGONDOW UTARA	25.225	451	1.194	1.645	26.870	2.080	1.145	847	4.072	30.942	93,88	6,12	86,84
KEP. SIAU, TAGULANDANG, BIARO	16.852	303	784	1.087	17.939	1.634	385	2.171	4.190	22.129	93,94	6,06	81,07
MINAHASA TENGGARA	28.847	670	669	1.339	30.186	2.749	801	2.385	5.935	36.121	95,56	4,44	83,57
KOTA MANADO	116.443	6.347	7.269	13.616	130.059	16.865	1.973	10.581	29.419	159.478	89,53	10,47	81,55
KOTA BITUNG	51.567	1.608	1.672	3.280	54.847	4.316	1.018	8.020	13.354	68.201	94,02	5,98	80,42
KOTA TOMOHON	26.481	690	880	1.570	28.051	3.374	920	2.456	6.750	34.801	94,40	5,60	80,60
KOTA KOTAMOBAGU	37.280	579	1.807	2.386	39.666	3.772	940	2.883	7.595	47.261	93,98	6,02	83,93
JUMLAH/TOTAL	657.067	15.332	30.878	46.210	703.277	65.751	18.931	62.143	146.825	850.102	93,43	6,57	82,73

(AGUSTUS/AUGUST 2008)

PERKOTAAN+PEDESAAN/URBAN+RURAL

PEREMPUAN/FEMALE

KABUPATEN/KOTA REGENCY/ MUNICIPALITY	ANGKATAN KERJA/ECONOMICALLY ACTIVE					BUKAN ANKATAN KERJA/NOT ECONOMICALLY ACTIVE					% BEKERJA TERHADAP ANGKATAN KERJA % WORKING TO ECONOMICALLY ACTIVE	TINGKAT PENGANGGURAN TERBUKA (TPT) UNEMPLOYMENT RATE (%)	% ANKATAN KERJA TERHADAP PENDUDUK USIA KERJA % ECONOMICALLY ACTIVE TO WORKING AGE POPULATION
	BEKERJA WORKING	PENGANGGURAN TERBUKA UNEMPLOYMENT *)			JUMLAH ANGKATAN KERJA TOTAL ECO- NOMICALLY ACTIVE	MENGURUS			JUMLAH TOTAL	JUMLAH TOTAL			
		PERNAH BEKERJA EVER WORKED	TDK PERNAH BEKERJA NEVER WORKED	JUMLAH TOTAL		SEKOLAH ATTENDING SCHOOL	RUMAH HOUSE KEEPING	LAINNYA OTHERS					
		(2)	(3)	(4)		(5)	(6)	(7)					
(1)	(2)	(3)	(4)	(5)	(6)	(7)	(8)	(9)	(10)	(11)	(12)	(13)	(14)
BOLAANG MONGONDOW	30.230	417	2.597	3.014	33.244	6.622	62.113	4.431	73.166	106.410	90,93	9,07	31,24
MINAHASA	41.800	3.759	5.055	8.814	50.614	8.177	51.485	7.301	66.964	117.578	82,59	17,41	43,05
KEP. SANGIHE	9.737	532	3.626	4.158	13.895	4.111	25.373	5.609	35.093	48.988	70,08	29,92	28,36
KEP. TALAUD	7.854	351	1.436	1.787	9.641	3.375	13.393	2.105	18.873	28.514	81,46	18,54	33,81
MINAHASA SELATAN	18.275	2.222	3.330	5.552	23.827	3.238	34.641	3.085	40.964	64.791	76,70	23,30	36,78
MINAHASA UTARA	18.076	1.554	4.706	6.260	24.336	5.608	32.139	2.111	39.858	64.194	74,28	25,72	37,91
BOLAANG MONGONDOW UTARA	7.040	184	774	958	7.998	1.506	17.286	272	19.364	27.362	88,02	11,98	29,23
KEP. SIAU, TAGULANDANG, BIARO	8.493	763	493	1.256	9.749	1.345	12.263	1.374	14.982	24.731	87,12	12,88	39,42
MINAHASA TENGGARA	11.286	740	1.062	1.802	13.088	2.695	18.847	1.834	23.376	36.464	86,23	13,77	35,89
KOTA MANADO	59.879	6.115	11.315	17.430	77.309	19.407	57.890	7.815	85.112	162.421	77,45	22,55	47,60
KOTA BITUNG	16.022	1.796	4.947	6.743	22.765	5.628	27.555	4.927	38.110	60.875	70,38	29,62	37,40
KOTA TOMOHON	14.454	748	1.458	2.206	16.660	2.974	10.786	1.332	15.092	31.752	86,76	13,24	52,47
KOTA KOTAMOBAGU	11.985	883	1.681	2.564	14.549	4.581	24.179	1.822	30.582	45.131	82,38	17,62	32,24
JUMLAH/TOTAL	255.131	20.064	42.480	62.544	317.675	69.567	387.951	44.018	501.536	819.211	80,31	19,69	38,78

TABEL 04.1
TABLE

PENDUDUK SULAWESI UTARA BERUMUR 15 TAHUN KE ATAS YANG TERMASUK ANGKATAN KERJA MENURUT GOLONGAN UMUR DAN
PENDIDIKAN TERTINGGI YANG DITAMATKAN
SULAWESI UTARA POPULATION 15 YEARS OF AGE AND OVER WHO ARE IN LABOR FORCE BY AGE GROUP AND EDUCATIONAL ATTAINMENT
(AGUSTUS/AUGUST 2008)

PERKOTAAN+PEDESAAN/URBAN+RURAL

LAKI-LAKI+PEREMPUAN/MALE+FEMALE

GOLONGAN UMUR AGE GROUP	PENDIDIKAN TERTINGGI YANG DITAMATKAN/ EDUCATIONAL ATTAINMENT						JUMLAH TOTAL
	TIDAK/BLM PERNAH SEKOLAH NO SCHOOLING	TIDAK/BLM TAMAT SD DID NOT COMPLETE/ NOT YET COMPLETED PRIMARY SCHOOL	SEKOLAH DASAR PRIMARY SCHOOL	S L T P JUNIOR HIGH SCHOOL	S M T A SENIOR HIGH SCHOOL	DIPLOMA I/II/III/ AKADEMI/ UNIVERSITAS DIPLOMA I/II/III/ ACADEMY UNIVERSITY	
(1)	(2)	(3)	(4)	(5)	(6)	(7)	(8)
15-19	328	8.643	17.013	14.622	21.288	-	61.894
20-24	104	7.780	19.262	20.787	52.681	6.691	107.305
25-29	60	9.015	23.323	27.442	53.402	12.819	126.061
30-34	425	10.923	37.335	33.803	47.263	13.741	143.490
35-39	62	8.224	30.281	32.385	47.984	12.534	131.470
40-44	369	11.939	31.152	20.413	42.636	15.116	121.625
45-49	336	12.420	30.817	20.942	23.975	13.236	101.726
50-54	371	12.856	33.647	18.546	17.099	9.107	91.626
55-59	399	10.125	20.274	14.910	11.482	4.977	62.167
60+	1.176	16.823	33.532	12.539	7.910	1.608	73.588
JUMLAH/TOTAL	3.630	108.748	276.636	216.389	325.720	89.829	1.020.952

TABEL 04.2
TABLE

PENDUDUK SULAWESI UTARA BERUMUR 15 TAHUN KE ATAS YANG TERMASUK ANGKATAN KERJA MENURUT GOLONGAN UMUR DAN
PENDIDIKAN TERTINGGI YANG DITAMATKAN
SULAWESI UTARA POPULATION 15 YEARS OF AGE AND OVER WHO ARE IN LABOR FORCE BY AGE GROUP AND EDUCATIONAL ATTAINMENT
(AGUSTUS/AUGUST 2008)

PERKOTAAN/URBAN		LAKI-LAKI+PEREMPUAN/MALE+FEMALE						
GOLONGAN UMUR AGE GROUP	PENDIDIKAN TERTINGGI YANG DITAMATKAN/ EDUCATIONAL ATTAINMENT						JUMLAH TOTAL	
	TIDAK/BLM PERNAH SEKOLAH NO SCHOOLING	TIDAK/BLM TAMAT SD DID NOT COMPLETE/ NOT YET COMPLETED PRIMARY SCHOOL	SEKOLAH DASAR PRIMARY SCHOOL	S L T P JUNIOR HIGH SCHOOL	S M T A SENIOR HIGH SCHOOL	DIPLOMA I/II/III/ AKADEMI/ UNIVERSITAS DIPLOMA I/II/III/ ACADEMY UNIVERSITY		
(1)	(2)	(3)	(4)	(5)	(6)	(7)	(8)	
15-19		328	3.435	5.431	4.546	10.473	-	24.213
20-24		-	2.347	4.211	6.831	27.771	3.997	45.157
25-29		-	2.877	6.082	10.461	28.148	8.969	56.537
30-34		254	2.555	11.042	12.871	23.896	8.249	58.867
35-39		32	1.352	6.733	11.979	25.264	6.821	52.181
40-44		81	3.334	8.945	7.693	23.121	9.804	52.978
45-49		134	3.737	9.406	8.112	13.227	8.793	43.409
50-54		-	3.173	8.283	6.520	9.942	6.097	34.015
55-59		27	1.863	5.307	5.096	6.443	3.009	21.745
60+		115	4.343	7.744	4.379	3.818	883	21.282
JUMLAH/TOTAL		971	29.016	73.184	78.488	172.103	56.622	410.384

TABEL 04.3
TABLE

PENDUDUK SULAWESI UTARA BERUMUR 15 TAHUN KE ATAS YANG TERMASUK ANGKATAN KERJA MENURUT GOLONGAN UMUR DAN
PENDIDIKAN TERTINGGI YANG DITAMATKAN
SULAWESI UTARA POPULATION 15 YEARS OF AGE AND OVER WHO ARE IN LABOR FORCE BY AGE GROUP AND EDUCATIONAL ATTAINMENT
(AGUSTUS/AUGUST 2008)

PEDESAAN/RURAL		LAKI-LAKI+PEREMPUAN/MALE+FEMALE						
GOLONGAN UMUR AGE GROUP	PENDIDIKAN TERTINGGI YANG DITAMATKAN/ EDUCATIONAL ATTAINMENT						JUMLAH TOTAL	
	TIDAK/BLM PERNAH SEKOLAH NO SCHOOLING	TIDAK/BLM TAMAT SD DID NOT COMPLETE/ NOT YET COMPLETED PRIMARY SCHOOL	SEKOLAH DASAR PRIMARY SCHOOL	S L T P JUNIOR HIGH SCHOOL	S M T A SENIOR HIGH SCHOOL	DIPLOMA I/II/III/ AKADEMI/ UNIVERSITAS DIPLOMA I/II/III/ ACADEMY UNIVERSITY		
(1)	(2)	(3)	(4)	(5)	(6)	(7)	(8)	
15-19	-	5.208	11.582	10.076	10.815	-	37.681	
20-24	104	5.433	15.051	13.956	24.910	2.694	62.148	
25-29	60	6.138	17.241	16.981	25.254	3.850	69.524	
30-34	171	8.368	26.293	20.932	23.367	5.492	84.623	
35-39	30	6.872	23.548	20.406	22.720	5.713	79.289	
40-44	288	8.605	22.207	12.720	19.515	5.312	68.647	
45-49	202	8.683	21.411	12.830	10.748	4.443	58.317	
50-54	371	9.683	25.364	12.026	7.157	3.010	57.611	
55-59	372	8.262	14.967	9.814	5.039	1.968	40.422	
60+	1.061	12.480	25.788	8.160	4.092	725	52.306	
JUMLAH/TOTAL	2.659	79.732	203.452	137.901	153.617	33.207	610.568	

TABEL 04.4
TABLE

PENDUDUK SULAWESI UTARA BERUMUR 15 TAHUN KE ATAS YANG TERMASUK ANGKATAN KERJA MENURUT GOLONGAN UMUR DAN
PENDIDIKAN TERTINGGI YANG DITAMATKAN
SULAWESI UTARA POPULATION 15 YEARS OF AGE AND OVER WHO ARE IN LABOR FORCE BY AGE GROUP AND EDUCATIONAL ATTAINMENT
(AGUSTUS/AUGUST 2008)

PERKOTAAN+PEDESAAN/URBAN+RURAL							LAKI-LAKI/MALE	
GOLONGAN UMUR AGE GROUP	PENDIDIKAN TERTINGGI YANG DITAMATKAN/ EDUCATIONAL ATTAINMENT						JUMLAH TOTAL	
	TIDAK/BLM PERNAH SEKOLAH NO SCHOOLING	TIDAK/BLM TAMAT SD DID NOT COMPLETE/ NOT YET COMPLETED PRIMARY SCHOOL	SEKOLAH DASAR PRIMARY SCHOOL	S L T P JUNIOR HIGH SCHOOL	S M T A SENIOR HIGH SCHOOL	DIPLOMA I/II/III/ AKADEMI/ UNIVERSITAS DIPLOMA I/II/III/ ACADEMY UNIVERSITY		
(1)	(2)	(3)	(4)	(5)	(6)	(7)	(8)	
15-19		328	7.017	13.918	9.532	10.512	-	41.307
20-24		104	6.785	15.889	15.151	28.950	1.971	68.850
25-29		60	6.918	17.952	21.136	36.346	6.142	88.554
30-34		227	8.655	27.348	24.661	32.647	6.310	100.448
35-39		62	6.501	23.135	23.391	32.578	6.853	92.520
40-44		198	9.209	22.440	14.411	28.982	8.126	83.366
45-49		175	8.570	21.709	12.859	17.497	7.213	68.023
50-54		187	8.861	24.111	13.608	11.604	5.669	64.040
55-59		345	6.331	14.302	10.996	8.215	2.915	43.104
60+		854	11.042	23.531	10.406	5.800	1.432	53.065
JUMLAH/TOTAL		2.540	79.889	204.935	156.151	213.131	46.631	703.277

TABEL 04.5
TABLE

PENDUDUK SULAWESI UTARA BERUMUR 15 TAHUN KE ATAS YANG TERMASUK ANGKATAN KERJA MENURUT GOLONGAN UMUR DAN
PENDIDIKAN TERTINGGI YANG DITAMATKAN
SULAWESI UTARA POPULATION 15 YEARS OF AGE AND OVER WHO ARE IN LABOR FORCE BY AGE GROUP AND EDUCATIONAL ATTAINMENT
(AGUSTUS/AUGUST 2008)

PERKOTAAN+PEDESAAN/URBAN+RURAL							PEREMPUAN/FEMALE
GOLONGAN UMUR AGE GROUP	PENDIDIKAN TERTINGGI YANG DITAMATKAN/ EDUCATIONAL ATTAINMENT						JUMLAH TOTAL
	TIDAK/BLM PERNAH SEKOLAH NO SCHOOLING	TIDAK/BLM TAMAT SD DID NOT COMPLETE/ NOT YET COMPLETED PRIMARY SCHOOL	SEKOLAH DASAR PRIMARY SCHOOL	S L T P JUNIOR HIGH SCHOOL	S M T A SENIOR HIGH SCHOOL	DIPLOMA I/II/III/ AKADEMI/ UNIVERSITAS DIPLOMA I/II/III/ ACADEMY UNIVERSITY	
(1)	(2)	(3)	(4)	(5)	(6)	(7)	(8)
15-19	-	1.626	3.095	5.090	10.776	-	20.587
20-24	-	995	3.373	5.636	23.731	4.720	38.455
25-29	-	2.097	5.371	6.306	17.056	6.677	37.507
30-34	198	2.268	9.387	9.142	14.616	7.431	43.042
35-39	-	1.723	7.146	8.994	15.406	5.681	38.950
40-44	171	2.730	8.712	6.002	13.654	6.990	38.259
45-49	161	3.850	9.108	8.083	6.478	6.023	33.703
50-54	184	3.995	9.536	4.938	5.495	3.438	27.586
55-59	54	3.794	5.972	3.914	3.267	2.062	19.063
60+	322	5.781	10.001	2.133	2.110	176	20.523
JUMLAH/TOTAL	1.090	28.859	71.701	60.238	112.589	43.198	317.675

TABEL 05.1
TABLE

PENDUDUK SULAWESI UTARA BERUMUR 15 TAHUN KE ATAS YANG TERMASUK ANGKATAN KERJA MENURUT
KABUPATEN/KOTA DAN GOLONGAN UMUR
SULAWESI UTARA POPULATION 15 YEARS OF AGE AND OVER WHO ARE IN LABOR FORCE BY
REGENCY/MUNICIPALITY AND AGE GROUP
(AGUSTUS/AUGUST 2008)

PERKOTAAN + PEDESAAN/URBAN+RURAL	LAKI - LAKI + PEREMPUAN/MALE+FEMALE										JUMLAH TOTAL
	GOLONGAN UMUR/ AGE GROUP										
KABUPATEN/KOTA REGENCY/ MUNICIPALITY	15-19	20-24	25-29	30-34	35-39	40-44	45-49	50-54	55-59	60+	
(1)	(2)	(3)	(4)	(5)	(6)	(7)	(8)	(9)	(10)	(11)	(12)
BOLAANG MONGONDOW	9.836	13.606	16.887	19.859	16.599	16.767	11.175	10.320	7.056	10.572	132.677
MINAHASA	5.275	12.863	15.118	19.112	18.684	16.008	16.711	15.921	12.058	17.694	149.444
KEP. SANGIHE	3.536	6.471	5.934	6.326	5.841	6.637	5.250	4.718	3.519	3.967	52.199
KEP. TALAUD	1.502	3.453	3.737	5.069	4.161	3.564	3.884	2.788	2.060	3.473	33.691
MINAHASA SELATAN	6.658	8.063	9.727	11.005	10.265	9.852	7.553	8.333	5.946	6.902	84.304
MINAHASA UTARA	5.277	8.949	8.816	9.571	9.974	9.371	8.062	7.701	5.861	5.319	78.901
BOLAANG MONGONDOW UTARA	2.552	3.802	4.481	4.485	6.074	3.708	3.126	2.400	1.790	2.450	34.868
KEP. SIAU, TAGULANDANG, BIARO	1.310	2.443	2.776	3.560	3.923	3.140	3.425	2.631	1.772	2.708	27.688
MINAHASA TENGGARA	1.687	3.628	3.380	6.790	5.911	4.336	4.411	5.033	3.786	4.312	43.274
KOTA MANADO	12.989	25.142	31.614	30.694	26.011	28.578	21.626	16.771	7.737	6.206	207.368
KOTA BITUNG	5.693	8.650	11.268	13.188	10.960	7.369	7.612	5.513	4.410	2.949	77.612
KOTA TOMOHON	2.106	4.103	4.985	7.090	5.933	4.899	4.345	4.520	2.917	3.813	44.711
KOTA KOTAMOBAGU	3.473	6.132	7.338	6.741	7.134	7.396	4.546	4.977	3.255	3.223	54.215
JUMLAH/TOTAL	61.894	107.305	126.061	143.490	131.470	121.625	101.726	91.626	62.167	73.588	1.020.952

TABEL 05.2
TABLE

PENDUDUK SULAWESI UTARA BERUMUR 15 TAHUN KE ATAS YANG TERMASUK ANGKATAN KERJA MENURUT
KABUPATEN/KOTA DAN GOLONGAN UMUR
SULAWESI UTARA POPULATION 15 YEARS OF AGE AND OVER WHO ARE IN LABOR FORCE BY
REGENCY/MUNICIPALITY AND AGE GROUP
(AGUSTUS/AUGUST 2008)

PERKOTAAN/URBAN KABUPATEN/KOTA REGENCY/ MUNICIPALITY	LAKI - LAKI + PEREMPUAN/MALE+FEMALE										JUMLAH TOTAL
	GOLONGAN UMUR/ AGE GROUP										
	15-19	20-24	25-29	30-34	35-39	40-44	45-49	50-54	55-59	60+	
(1)	(2)	(3)	(4)	(5)	(6)	(7)	(8)	(9)	(10)	(11)	(12)
BOLAANG MONGONDOW	2.038	2.396	2.719	3.259	2.625	4.924	1.649	1.144	2.140	1.302	24.196
MINAHASA	915	3.595	5.220	5.412	6.106	4.622	5.463	4.170	3.751	7.182	46.436
KEP. SANGIHE	664	1.175	1.128	1.324	704	768	1.340	938	338	372	8.751
KEP. TALAUD	-	-	-	-	-	-	-	-	-	-	-
MINAHASA SELATAN	1.418	2.013	2.259	2.259	2.417	2.557	1.635	1.831	846	698	17.933
MINAHASA UTARA	1.078	1.820	2.232	1.731	3.346	2.136	2.652	1.743	1.244	1.515	19.497
BOLAANG MONGONDOW UTARA	-	-	-	-	-	-	-	-	-	-	-
KEP. SIAU, TAGULANDANG, BIARO	182	514	432	544	236	380	490	600	488	283	4.149
MINAHASA TENGGARA	-	-	-	-	-	-	-	-	-	-	-
KOTA MANADO	12.252	23.080	28.166	27.694	22.682	27.241	20.701	15.751	7.213	4.994	189.774
KOTA BITUNG	4.399	7.078	9.536	10.756	8.809	5.834	6.336	4.367	3.480	1.968	62.563
KOTA TOMOHON	1.092	2.191	2.832	4.200	3.538	2.697	2.543	2.440	1.667	2.152	25.352
KOTA KOTAMOBAGU	175	1.295	2.013	1.688	1.718	1.819	600	1.031	578	816	11.733
JUMLAH/TOTAL	24.213	45.157	56.537	58.867	52.181	52.978	43.409	34.015	21.745	21.282	410.384

TABEL 05.3
TABLE

PENDUDUK SULAWESI UTARA BERUMUR 15 TAHUN KE ATAS YANG TERMASUK ANGKATAN KERJA MENURUT
KABUPATEN/KOTA DAN GOLONGAN UMUR
SULAWESI UTARA POPULATION 15 YEARS OF AGE AND OVER WHO ARE IN LABOR FORCE BY
REGENCY/MUNICIPALITY AND AGE GROUP
(AGUSTUS/AUGUST 2008)

PEDESAAN/ RURAL	LAKI - LAKI + PEREMPUAN/MALE+FEMALE										JUMLAH TOTAL
	GOLONGAN UMUR/ AGE GROUP										
KABUPATEN/KOTA REGENCY/ MUNICIPALITY	15-19	20-24	25-29	30-34	35-39	40-44	45-49	50-54	55-59	60+	
(1)	(2)	(3)	(4)	(5)	(6)	(7)	(8)	(9)	(10)	(11)	(12)
BOLAANG MONGONDOW	7.798	11.210	14.168	16.600	13.974	11.843	9.526	9.176	4.916	9.270	108.481
MINAHASA	4.360	9.268	9.898	13.700	12.578	11.386	11.248	11.751	8.307	10.512	103.008
KEP. SANGIHE	2.872	5.296	4.806	5.002	5.137	5.869	3.910	3.780	3.181	3.595	43.448
KEP. TALAUD	1.502	3.453	3.737	5.069	4.161	3.564	3.884	2.788	2.060	3.473	33.691
MINAHASA SELATAN	5.240	6.050	7.468	8.746	7.848	7.295	5.918	6.502	5.100	6.204	66.371
MINAHASA UTARA	4.199	7.129	6.584	7.840	6.628	7.235	5.410	5.958	4.617	3.804	59.404
BOLAANG MONGONDOW UTARA	2.552	3.802	4.481	4.485	6.074	3.708	3.126	2.400	1.790	2.450	34.868
KEP. SIAU, TAGULANDANG, BIARO	1.128	1.929	2.344	3.016	3.687	2.760	2.935	2.031	1.284	2.425	23.539
MINAHASA TENGGARA	1.687	3.628	3.380	6.790	5.911	4.336	4.411	5.033	3.786	4.312	43.274
KOTA MANADO	737	2.062	3.448	3.000	3.329	1.337	925	1.020	524	1.212	17.594
KOTA BITUNG	1.294	1.572	1.732	2.432	2.151	1.535	1.276	1.146	930	981	15.049
KOTA TOMOHON	1.014	1.912	2.153	2.890	2.395	2.202	1.802	2.080	1.250	1.661	19.359
KOTA KOTAMOBAGU	3.298	4.837	5.325	5.053	5.416	5.577	3.946	3.946	2.677	2.407	42.482
JUMLAH/TOTAL	37.681	62.148	69.524	84.623	79.289	68.647	58.317	57.611	40.422	52.306	610.568

TABEL 05.4
TABLE

PENDUDUK SULAWESI UTARA BERUMUR 15 TAHUN KE ATAS YANG TERMASUK ANGKATAN KERJA MENURUT
KABUPATEN/KOTA DAN GOLONGAN UMUR
SULAWESI UTARA POPULATION 15 YEARS OF AGE AND OVER WHO ARE IN LABOR FORCE BY
REGENCY/MUNICIPALITY AND AGE GROUP
(AGUSTUS/AUGUST 2008)

PERKOTAAN+PEDESAAN/URBAN+RURAL	LAKI-LAKI/MALE										
	GOLONGAN UMUR/ AGE GROUP										JUMLAH TOTAL
KABUPATEN/KOTA REGENCY/ MUNICIPALITY	15-19	20-24	25-29	30-34	35-39	40-44	45-49	50-54	55-59	60+	
(1)	(2)	(3)	(4)	(5)	(6)	(7)	(8)	(9)	(10)	(11)	(12)
BOLAANG MONGONDOW	7.944	10.599	11.772	14.204	12.784	12.588	6.975	7.960	5.835	8.772	99.433
MINAHASA	2.863	7.885	9.931	14.129	13.274	10.218	10.629	10.848	7.365	11.688	98.830
KEP. SANGIHE	2.466	4.344	4.248	4.684	4.705	4.801	3.970	3.417	2.425	3.244	38.304
KEP. TALAUD	1.232	2.508	2.479	3.811	3.030	2.520	2.706	1.914	1.400	2.450	24.050
MINAHASA SELATAN	4.313	6.287	7.734	8.430	7.480	6.596	5.292	5.488	3.910	4.947	60.477
MINAHASA UTARA	3.815	5.943	6.072	6.291	6.950	6.692	5.058	5.862	4.131	3.751	54.565
BOLAANG MONGONDOW UTARA	2.132	3.172	3.185	3.675	4.410	2.772	2.436	1.848	1.350	1.890	26.870
KEP. SIAU, TAGULANDANG, BIARO	942	1.398	1.662	2.526	2.738	2.000	2.225	1.511	1.040	1.897	17.939
MINAHASA TENGGARA	1.159	2.440	2.665	4.810	4.371	2.961	2.520	3.752	2.380	3.128	30.186
KOTA MANADO	7.499	12.672	21.518	19.018	16.873	18.519	14.054	11.369	4.821	3.716	130.059
KOTA BITUNG	3.458	5.109	8.272	9.666	7.902	5.414	5.726	3.532	3.724	2.044	54.847
KOTA TOMOHON	1.054	2.360	3.308	4.378	3.255	3.124	3.010	2.838	2.005	2.719	28.051
KOTA KOTAMOBAGU	2.430	4.133	5.708	4.826	4.748	5.161	3.422	3.701	2.718	2.819	39.666
JUMLAH/TOTAL	41.307	68.850	88.554	100.448	92.520	83.366	68.023	64.040	43.104	53.065	703.277

TABEL 05.5
TABLE

PENDUDUK SULAWESI UTARA BERUMUR 15 TAHUN KE ATAS YANG TERMASUK ANGKATAN KERJA MENURUT
KABUPATEN/KOTA DAN GOLONGAN UMUR
SULAWESI UTARA POPULATION 15 YEARS OF AGE AND OVER WHO ARE IN LABOR FORCE BY
REGENCY/MUNICIPALITY AND AGE GROUP
(AGUSTUS/AUGUST 2008)

PERKOTAAN+PEDESAAN/URBAN+RURAL	PEREMPUAN/FEMALE										
	GOLONGAN UMUR/ AGE GROUP										JUMLAH TOTAL
KABUPATEN/KOTA REGENCY/ MUNICIPALITY	15-19	20-24	25-29	30-34	35-39	40-44	45-49	50-54	55-59	60+	
(1)	(2)	(3)	(4)	(5)	(6)	(7)	(8)	(9)	(10)	(11)	(12)
BOLAANG MONGONDOW	1.892	3.007	5.115	5.655	3.815	4.179	4.200	2.360	1.221	1.800	33.244
MINAHASA	2.412	4.978	5.187	4.983	5.410	5.790	6.082	5.073	4.693	6.006	50.614
KEP. SANGIHE	1.070	2.127	1.686	1.642	1.136	1.836	1.280	1.301	1.094	723	13.895
KEP. TALAUD	270	945	1.258	1.258	1.131	1.044	1.178	874	660	1.023	9.641
MINAHASA SELATAN	2.345	1.776	1.993	2.575	2.785	3.256	2.261	2.845	2.036	1.955	23.827
MINAHASA UTARA	1.462	3.006	2.744	3.280	3.024	2.679	3.004	1.839	1.730	1.568	24.336
BOLAANG MONGONDOW UTARA	420	630	1.296	810	1.664	936	690	552	440	560	7.998
KEP. SIAU, TAGULANDANG, BIARO	368	1.045	1.114	1.034	1.185	1.140	1.200	1.120	732	811	9.749
MINAHASA TENGGARA	528	1.188	715	1.980	1.540	1.375	1.891	1.281	1.406	1.184	13.088
KOTA MANADO	5.490	12.470	10.096	11.676	9.138	10.059	7.572	5.402	2.916	2.490	77.309
KOTA BITUNG	2.235	3.541	2.996	3.522	3.058	1.955	1.886	1.981	686	905	22.765
KOTA TOMOHON	1.052	1.743	1.677	2.712	2.678	1.775	1.335	1.682	912	1.094	16.660
KOTA KOTAMOBAGU	1.043	1.999	1.630	1.915	2.386	2.235	1.124	1.276	537	404	14.549
JUMLAH/TOTAL	20.587	38.455	37.507	43.042	38.950	38.259	33.703	27.586	19.063	20.523	317.675

TABEL 06.1
TABLE

PENDUDUK SULAWESI UTARA BERUMUR 15 TAHUN KE ATAS YANG TERMASUK ANGKATAN KERJA MENURUT
KABUPATEN/KOTA DAN PENDIDIKAN TERTINGGI YANG DITAMATKAN
SULAWESI UTARA POPULATION 15 YEARS OF AGE AND OVER WHO ARE IN LABOR FORCE BY
REGENCY/MUNICIPALITY AND EDUCATIONAL ATTAINMENT
(AGUSTUS/AUGUST 2008)

PERKOTAAN + PEDESAAN/URBAN+RURAL KABUPATEN/KOTA REGENCY/ MUNICIPALITY	PENDIDIKAN TERTINGGI YANG DITAMATKAN/ EDUCATIONAL ATTAINMENT						JUMLAH TOTAL
	TIDAK/BLM PERNAH SEKOLAH NO SCHOOLING	TIDAK/BLM TAMAT SD DID NOT COMPLETE/ NOT YET COMPLETED PRIMARY SCHOOL	SEKOLAH DASAR PRIMARY SCHOOL	S L T P JUNIOR HIGH SCHOOL	S M T A SENIOR HIGH SCHOOL	DIPLOMA /III/II/ AKADEMI/ UNIVERSITAS DIPLOMA /III/II/ ACADEMY UNIVERSITY	
(1)	(2)	(3)	(4)	(5)	(6)	(7)	(8)
BOLAANG MONGONDOW	350	26.691	57.657	23.340	22.175	2.464	132.677
MINAHASA	108	16.061	32.824	33.080	52.745	14.626	149.444
KEP. SANGIHE	1.650	6.759	17.310	11.710	12.495	2.275	52.199
KEP. TALAUD	327	3.296	9.819	7.805	9.167	3.277	33.691
MINAHASA SELATAN	-	8.204	28.414	19.389	24.200	4.097	84.304
MINAHASA UTARA	-	5.695	22.470	18.588	27.584	4.564	78.901
BOLAANG MONGONDOW UTARA	45	6.326	14.352	7.591	5.360	1.194	34.868
KEP. SIAU, TAGULANDANG, BIARO	-	3.123	8.392	6.720	7.375	2.078	27.688
MINAHASA TENGGARA	65	4.682	16.452	10.001	10.671	1.403	43.274
KOTA MANADO	526	10.170	28.075	38.803	92.161	37.633	207.368
KOTA BITUNG	135	8.016	17.407	18.033	28.940	5.081	77.612
KOTA TOMOHON	46	4.822	8.683	9.578	16.532	5.050	44.711
KOTA KOTAMOBAGU	378	4.903	14.781	11.751	16.315	6.087	54.215
JUMLAH/TOTAL	3.630	108.748	276.636	216.389	325.720	89.829	1.020.952

TABEL 06.2
TABLE

PENDUDUK SULAWESI UTARA BERUMUR 15 TAHUN KE ATAS YANG TERMASUK ANGKATAN KERJA MENURUT
KABUPATEN/KOTA DAN PENDIDIKAN TERTINGGI YANG DITAMATKAN
SULAWESI UTARA POPULATION 15 YEARS OF AGE AND OVER WHO ARE IN LABOR FORCE BY
REGENCY/MUNICIPALITY AND EDUCATIONAL ATTAINMENT
(AGUSTUS/AUGUST 2008)

PERKOTAAN/URBAN KABUPATEN/KOTA REGENCY/ MUNICIPALITY	PENDIDIKAN TERTINGGI YANG DITAMATKAN/ EDUCATIONAL ATTAINMENT						JUMLAH TOTAL
	TIDAK/BLM PERNAH SEKOLAH NO SCHOOLING	TIDAK/BLM TAMAT SD DID NOT COMPLETE/ NOT YET COMPLETED PRIMARY SCHOOL	SEKOLAH DASAR PRIMARY SCHOOL	S L T P JUNIOR HIGH SCHOOL	S M T A SENIOR HIGH SCHOOL	DIPLOMA I/II/III/ AKADEMI/ UNIVERSITAS DIPLOMA I/II/III/ ACADEMY UNIVERSITY	
(1)	(2)	(3)	(4)	(5)	(6)	(7)	(8)
BOLAANG MONGONDOW	-	4.738	9.998	3.864	5.177	419	24.196
MINAHASA	-	3.584	8.493	8.330	19.106	6.923	46.436
KEP. SANGIHE	310	459	2.239	1.386	3.605	752	8.751
KEP. TALAUD	-	-	-	-	-	-	-
MINAHASA SELATAN	-	1.419	3.834	4.009	7.713	958	17.933
MINAHASA UTARA	-	1.940	5.556	4.135	6.698	1.168	19.497
BOLAANG MONGONDOW UTARA	-	-	-	-	-	-	-
KEP. SIAU, TAGULANDANG, BIARO	-	462	1.336	935	1.011	405	4.149
MINAHASA TENGGARA	-	-	-	-	-	-	-
KOTA MANADO	526	8.580	24.147	34.556	86.238	35.727	189.774
KOTA BITUNG	135	5.360	11.891	14.679	26.122	4.376	62.563
KOTA TOMOHON	-	1.978	4.073	4.521	10.595	4.185	25.352
KOTA KOTAMOBAGU	-	496	1.617	2.073	5.838	1.709	11.733
JUMLAH/TOTAL	971	29.016	73.184	78.488	172.103	56.622	410.384

TABEL 06.3
TABLE

PENDUDUK SULAWESI UTARA BERUMUR 15 TAHUN KE ATAS YANG TERMASUK ANGKATAN KERJA MENURUT
KABUPATEN/KOTA DAN PENDIDIKAN TERTINGGI YANG DITAMATKAN
SULAWESI UTARA POPULATION 15 YEARS OF AGE AND OVER WHO ARE IN LABOR FORCE BY
REGENCY/MUNICIPALITY AND EDUCATIONAL ATTAINMENT
(AGUSTUS/AUGUST 2008)

PEDESAAN/RURAL KABUPATEN/KOTA REGENCY/ MUNICIPALITY	PENDIDIKAN TERTINGGI YANG DITAMATKAN/ EDUCATIONAL ATTAINMENT						JUMLAH TOTAL
	TIDAK/BLM PERNAH SEKOLAH NO SCHOOLING	TIDAK/BLM TAMAT SD DID NOT COMPLETE/ NOT YET COMPLETED PRIMARY SCHOOL	SEKOLAH DASAR PRIMARY SCHOOL	S L T P JUNIOR HIGH SCHOOL	S M T A SENIOR HIGH SCHOOL	DIPLOMA I/II/III/ AKADEMI/ UNIVERSITAS DIPLOMA I/II/III/ ACADEMY UNIVERSITY	
(1)	(2)	(3)	(4)	(5)	(6)	(7)	(8)
BOLAANG MONGONDOW	350	21.953	47.659	19.476	16.998	2.045	108.481
MINAHASA	108	12.477	24.331	24.750	33.639	7.703	103.008
KEP. SANGIHE	1.340	6.300	15.071	10.324	8.890	1.523	43.448
KEP. TALAUD	327	3.296	9.819	7.805	9.167	3.277	33.691
MINAHASA SELATAN	-	6.785	24.580	15.380	16.487	3.139	66.371
MINAHASA UTARA	-	3.755	16.914	14.453	20.886	3.396	59.404
BOLAANG MONGONDOW UTARA	45	6.326	14.352	7.591	5.360	1.194	34.868
KEP. SIAU, TAGULANDANG, BIARO	-	2.661	7.056	5.785	6.364	1.673	23.539
MINAHASA TENGGARA	65	4.682	16.452	10.001	10.671	1.403	43.274
KOTA MANADO	-	1.590	3.928	4.247	5.923	1.906	17.594
KOTA BITUNG	-	2.656	5.516	3.354	2.818	705	15.049
KOTA TOMOHON	46	2.844	4.610	5.057	5.937	865	19.359
KOTA KOTAMOBAGU	378	4.407	13.164	9.678	10.477	4.378	42.482
JUMLAH/TOTAL	2.659	79.732	203.452	137.901	153.617	33.207	610.568

TABEL 06.4
TABLE

PENDUDUK SULAWESI UTARA BERUMUR 15 TAHUN KE ATAS YANG TERMASUK ANGKATAN KERJA MENURUT
KABUPATEN/KOTA DAN PENDIDIKAN TERTINGGI YANG DITAMATKAN
SULAWESI UTARA POPULATION 15 YEARS OF AGE AND OVER WHO ARE IN LABOR FORCE BY
REGENCY/MUNICIPALITY AND EDUCATIONAL ATTAINMENT
(AGUSTUS/AUGUST 2008)

PERKOTAAN+PEDESAAN/URBAN+RURAL							LAKI-LAKI/MALE
KABUPATEN/KOTA REGENCY/ MUNICIPALITY	PENDIDIKAN TERTINGGI YANG DITAMATKAN/ EDUCATIONAL ATTAINMENT						JUMLAH TOTAL
	TIDAK/BLM PERNAH SEKOLAH NO SCHOOLING	TIDAK/BLM TAMAT SD DID NOT COMPLETE/ NOT YET COMPLETED PRIMARY SCHOOL	SEKOLAH DASAR PRIMARY SCHOOL	S L T P JUNIOR HIGH SCHOOL	S M T A SENIOR HIGH SCHOOL	DIPLOMA I/II/III/ AKADEMI/ UNIVERSITAS DIPLOMA I/II/III/ ACADEMY UNIVERSITY	
(1)	(2)	(3)	(4)	(5)	(6)	(7)	(8)
BOLAANG MONGONDOW	166	21.076	41.500	19.672	15.258	1.461	99.433
MINAHASA	108	10.190	23.507	22.537	34.303	8.185	98.830
KEP. SANGIHE	1.299	5.812	14.492	8.331	7.340	1.030	38.304
KEP. TALAUD	161	2.251	7.293	6.112	6.364	1.869	24.050
MINAHASA SELATAN	-	6.210	21.104	15.153	15.718	2.292	60.477
MINAHASA UTARA	-	3.776	17.250	13.040	18.359	2.140	54.565
BOLAANG MONGONDOW UTARA	45	5.408	11.586	5.881	3.342	608	26.870
KEP. SIAU, TAGULANDANG, BIARO	-	2.169	5.595	4.840	4.746	589	17.939
MINAHASA TENGGARA	65	3.096	12.073	7.384	7.259	309	30.186
KOTA MANADO	328	6.597	18.747	24.412	59.914	20.061	130.059
KOTA BITUNG	-	6.155	13.596	13.403	19.071	2.622	54.847
KOTA TOMOHON	46	3.089	6.039	6.204	10.213	2.460	28.051
KOTA KOTAMOBAGU	322	4.060	11.853	9.182	11.244	3.005	39.666
JUMLAH/TOTAL	2.540	79.889	204.935	156.151	213.131	46.631	703.277

TABEL 06.5
TABLE

PENDUDUK SULAWESI UTARA BERUMUR 15 TAHUN KE ATAS YANG TERMASUK ANGKATAN KERJA MENURUT
KABUPATEN/KOTA DAN PENDIDIKAN TERTINGGI YANG DITAMATKAN
SULAWESI UTARA POPULATION 15 YEARS OF AGE AND OVER WHO ARE IN LABOR FORCE BY
REGENCY/MUNICIPALITY AND EDUCATIONAL ATTAINMENT
(AGUSTUS/AUGUST 2008)

PERKOTAAN+PEDESAAN/URBAN+RURAL KABUPATEN/KOTA REGENCY/ MUNICIPALITY	PENDIDIKAN TERTINGGI YANG DITAMATKAN/ EDUCATIONAL ATTAINMENT						PEREMPUAN/FEMALE
	TIDAK/BLM PERNAH SEKOLAH NO SCHOOLING	TIDAK/BLM TAMAT SD DID NOT COMPLETE/ NOT YET COMPLETED PRIMARY SCHOOL	SEKOLAH DASAR PRIMARY SCHOOL	S L T P JUNIOR HIGH SCHOOL	S M T A SENIOR HIGH SCHOOL	DIPLOMA I/II/III/ AKADEMI/ UNIVERSITAS DIPLOMA I/II/III/ ACADEMY UNIVERSITY	JUMLAH TOTAL
(1)	(2)	(3)	(4)	(5)	(6)	(7)	(8)
BOLAANG MONGONDOW	184	5.615	15.857	3.668	6.917	1.003	33.244
MINAHASA	-	5.871	9.317	10.543	18.442	6.441	50.614
KEP. SANGIHE	351	947	2.818	3.379	5.155	1.245	13.895
KEP. TALAUD	166	1.045	2.526	1.693	2.803	1.408	9.641
MINAHASA SELATAN	-	1.994	7.310	4.236	8.482	1.805	23.827
MINAHASA UTARA	-	1.919	5.220	5.548	9.225	2.424	24.336
BOLAANG MONGONDOW UTARA	-	918	2.766	1.710	2.018	586	7.998
KEP. SIAU, TAGULANDANG, BIARO	-	954	2.797	1.880	2.629	1.489	9.749
MINAHASA TENGGARA	-	1.586	4.379	2.617	3.412	1.094	13.088
KOTA MANADO	198	3.573	9.328	14.391	32.247	17.572	77.309
KOTA BITUNG	135	1.861	3.811	4.630	9.869	2.459	22.765
KOTA TOMOHON	-	1.733	2.644	3.374	6.319	2.590	16.660
KOTA KOTAMOBAGU	56	843	2.928	2.569	5.071	3.082	14.549
JUMLAH/TOTAL	1.090	28.859	71.701	60.238	112.589	43.198	317.675

TABEL 07.1
TABLE

PENDUDUK SULAWESI UTARA BERUMUR 15 TAHUN KE ATAS YANG BEKERJA SELAMA SEMINGGU YANG LALU
MENURUT GOLONGAN UMUR DAN PENDIDIKAN TERTINGGI YANG DITAMATKAN
SULAWESI UTARA POPULATION 15 YEARS OF AGE AND OVER WHO WORKED DURING THE PREVIOUS WEEK
BY AGE GROUP AND EDUCATIONAL ATTAINMENT
(AGUSTUS/AUGUST 2008)

PERKOTAAN+PEDESAAN/URBAN+RURAL		PENDIDIKAN TERTINGGI YANG DITAMATKAN/ EDUCATIONAL ATTAINMENT						LAKI-LAKI+PEREMPUAN/MALE+FEMALE
GOLONGAN UMUR AGE GROUP	TIDAK/BLM PERNAH SEKOLAH NO SCHOOLING	TIDAK/BLM TAMAT SD DID NOT COMPLETE/ NOT YET COMPLETED PRIMARY SCHOOL	SEKOLAH DASAR PRIMARY SCHOOL	S L T P JUNIOR HIGH SCHOOL	S M T A SENIOR HIGH SCHOOL	DIPLOMA I/II/III AKADEMI/ UNIVERSITAS DIPLOMA I/II/III ACADEMY UNIVERSITY	JUMLAH TOTAL	
(1)	(2)	(3)	(4)	(5)	(6)	(7)	(8)	
15-19	328	6.122	13.097	9.232	8.652	-	37.431	
20-24	104	7.012	15.802	16.724	33.258	4.114	77.014	
25-29	-	8.212	21.813	24.581	41.812	9.349	105.767	
30-34	227	10.703	35.256	31.628	39.902	11.911	129.627	
35-39	62	7.923	28.847	30.279	44.178	10.875	122.164	
40-44	369	11.671	30.564	19.434	39.988	14.561	116.587	
45-49	336	12.334	29.762	19.995	23.617	13.024	99.068	
50-54	371	12.588	33.230	18.201	16.592	9.107	90.089	
55-59	399	10.044	20.160	14.494	11.129	4.977	61.203	
60+	1.176	16.752	33.453	12.499	7.873	1.495	73.248	
JUMLAH/TOTAL	3.372	103.361	261.984	197.067	267.001	79.413	912.198	

TABEL 07.2
TABLE

PENDUDUK SULAWESI UTARA BERUMUR 15 TAHUN KE ATAS YANG BEKERJA SELAMA SEMINGGU YANG LALU
MENURUT GOLONGAN UMUR DAN PENDIDIKAN TERTINGGI YANG DITAMATKAN
SULAWESI UTARA POPULATION 15 YEARS OF AGE AND OVER WHO WORKED DURING THE PREVIOUS WEEK
BY AGE GROUP AND EDUCATIONAL ATTAINMENT
(AGUSTUS/AUGUST 2008)

PERKOTAAN/URBAN		PENDIDIKAN TERTINGGI YANG DITAMATKAN/ EDUCATIONAL ATTAINMENT						LAKI-LAKI+PEREMPUAN/MALE+FEMALE
GOLONGAN UMUR AGE GROUP	TIDAK/BLM PERNAH SEKOLAH NO SCHOOLING	TIDAK/BLM TAMAT SD DID NOT COMPLETE/ NOT YET COMPLETED PRIMARY SCHOOL	SEKOLAH DASAR PRIMARY SCHOOL	S L T P JUNIOR HIGH SCHOOL	S M T A SENIOR HIGH SCHOOL	DIPLOMA I/II/III AKADEMI/ UNIVERSITAS DIPLOMA I/II/III ACADEMY UNIVERSITY	JUMLAH TOTAL	
(1)	(2)	(3)	(4)	(5)	(6)	(7)	(8)	
15-19	328	2.132	3.487	2.556	4.437	-	12.940	
20-24	-	2.019	3.577	5.343	18.147	2.513	31.599	
25-29	-	2.712	5.834	9.266	21.653	6.318	45.833	
30-34	56	2.483	9.803	12.095	19.456	7.088	50.981	
35-39	32	1.169	6.236	11.350	23.320	6.138	48.245	
40-44	81	3.253	8.645	7.370	21.771	9.411	50.531	
45-49	134	3.651	8.635	7.681	12.915	8.642	41.658	
50-54	-	3.173	8.163	6.341	9.584	6.097	33.358	
55-59	27	1.863	5.307	4.856	6.090	3.009	21.152	
60+	115	4.343	7.744	4.379	3.818	770	21.169	
JUMLAH/TOTAL	773	26.798	67.481	71.237	141.191	49.986	357.466	

TABEL 07.3
TABLE

PENDUDUK SULAWESI UTARA BERUMUR 15 TAHUN KE ATAS YANG BEKERJA SELAMA SEMINGGU YANG LALU
MENURUT GOLONGAN UMUR DAN PENDIDIKAN TERTINGGI YANG DITAMATKAN
SULAWESI UTARA POPULATION 15 YEARS OF AGE AND OVER WHO WORKED DURING THE PREVIOUS WEEK
BY AGE GROUP AND EDUCATIONAL ATTAINMENT
(AGUSTUS/AUGUST 2008)

PEDESAAN/RURAL		LAKI-LAKI+PEREMPUAN/MALE+FEMALE						
		PENDIDIKAN TERTINGGI YANG DITAMATKAN/ EDUCATIONAL ATTAINMENT						
GOLONGAN UMUR AGE GROUP	TIDAK/BLM PERNAH SEKOLAH NO SCHOOLING	TIDAK/BLM TAMAT SD DID NOT COMPLETE/ NOT YET COMPLETED PRIMARY SCHOOL	SEKOLAH DASAR PRIMARY SCHOOL	S L T P JUNIOR HIGH SCHOOL	S M T A SENIOR HIGH SCHOOL	DIPLOMA I/II/III AKADEMI/ UNIVERSITAS DIPLOMA I/II/III ACADEMY UNIVERSITY	JUMLAH TOTAL	
(1)	(2)	(3)	(4)	(5)	(6)	(7)	(8)	
15-19	-	3.990	9.610	6.676	4.215	-	24.491	
20-24	104	4.993	12.225	11.381	15.111	1.601	45.415	
25-29	-	5.500	15.929	15.315	20.159	3.031	59.934	
30-34	171	8.220	25.453	19.533	20.446	4.823	78.646	
35-39	30	6.754	22.611	18.929	20.858	4.737	73.919	
40-44	288	8.418	21.919	12.064	18.217	5.150	66.056	
45-49	202	8.683	21.127	12.314	10.702	4.382	57.410	
50-54	371	9.415	25.067	11.860	7.008	3.010	56.731	
55-59	372	8.181	14.853	9.638	5.039	1.968	40.051	
60+	1.061	12.409	25.709	8.120	4.055	725	52.079	
JUMLAH/TOTAL	2.599	76.563	194.503	125.830	125.810	29.427	554.732	

TABEL 07.4
TABLE

PENDUDUK SULAWESI UTARA BERUMUR 15 TAHUN KE ATAS YANG BEKERJA SELAMA SEMINGGU YANG LALU
MENURUT GOLONGAN UMUR DAN PENDIDIKAN TERTINGGI YANG DITAMATKAN
SULAWESI UTARA POPULATION 15 YEARS OF AGE AND OVER WHO WORKED DURING THE PREVIOUS WEEK
BY AGE GROUP AND EDUCATIONAL ATTAINMENT
(AGUSTUS/AUGUST 2008)

PERKOTAAN+PEDESAAN/URBAN+RURAL							LAKI-LAKI/MALE
GOLONGAN UMUR AGE GROUP	PENDIDIKAN TERTINGGI YANG DITAMATKAN/ EDUCATIONAL ATTAINMENT						JUMLAH TOTAL
	TIDAK/BLM PERNAH SEKOLAH NO SCHOOLING	TIDAK/BLM TAMAT SD DID NOT COMPLETE/ NOT YET COMPLETED PRIMARY SCHOOL	SEKOLAH DASAR PRIMARY SCHOOL	S L T P JUNIOR HIGH SCHOOL	S M T A SENIOR HIGH SCHOOL	DIPLOMA I/II/III AKADEMI/ UNIVERSITAS DIPLOMA I/II/III ACADEMY UNIVERSITY	
(1)	(2)	(3)	(4)	(5)	(6)	(7)	(8)
15-19	328	5.267	11.908	6.768	5.169	-	29.440
20-24	104	6.073	13.832	13.244	20.119	936	54.308
25-29	-	6.248	17.755	19.672	31.845	4.786	80.306
30-34	227	8.655	27.241	23.820	29.748	5.764	95.455
35-39	62	6.383	22.978	22.803	31.828	6.562	90.616
40-44	198	9.209	21.997	14.249	28.179	7.824	81.656
45-49	175	8.484	21.286	12.538	17.185	7.213	66.881
50-54	187	8.776	23.971	13.362	11.097	5.669	63.062
55-59	345	6.331	14.302	10.707	7.862	2.915	42.462
60+	854	10.971	23.531	10.406	5.800	1.319	52.881
JUMLAH/TOTAL	2.480	76.397	198.801	147.569	188.832	42.988	657.067

TABEL 07.5
TABLE

PENDUDUK SULAWESI UTARA BERUMUR 15 TAHUN KE ATAS YANG BEKERJA SELAMA SEMINGGU YANG LALU
MENURUT GOLONGAN UMUR DAN PENDIDIKAN TERTINGGI YANG DITAMATKAN
SULAWESI UTARA POPULATION 15 YEARS OF AGE AND OVER WHO WORKED DURING THE PREVIOUS WEEK
BY AGE GROUP AND EDUCATIONAL ATTAINMENT
(AGUSTUS/AUGUST 2008)

PERKOTAAN+PEDESAAN/URBAN+RURAL							PEREMPUAN/FEMALE
GOLONGAN UMUR AGE GROUP	PENDIDIKAN TERTINGGI YANG DITAMATKAN/ EDUCATIONAL ATTAINMENT						JUMLAH TOTAL
	TIDAK/BLM PERNAH SEKOLAH NO SCHOOLING	TIDAK/BLM TAMAT SD DID NOT COMPLETE/ NOT YET COMPLETED PRIMARY SCHOOL	SEKOLAH DASAR PRIMARY SCHOOL	S L T P JUNIOR HIGH SCHOOL	S M T A SENIOR HIGH SCHOOL	DIPLOMA I/II/III AKADEMI/ UNIVERSITAS DIPLOMA I/II/III ACADEMY UNIVERSITY	
(1)	(2)	(3)	(4)	(5)	(6)	(7)	(8)
15-19	-	855	1.189	2.464	3.483	-	7.991
20-24	-	939	1.970	3.480	13.139	3.178	22.706
25-29	-	1.964	4.058	4.909	9.967	4.563	25.461
30-34	-	2.048	8.015	7.808	10.154	6.147	34.172
35-39	-	1.540	5.869	7.476	12.350	4.313	31.548
40-44	171	2.462	8.567	5.185	11.809	6.737	34.931
45-49	161	3.850	8.476	7.457	6.432	5.811	32.187
50-54	184	3.812	9.259	4.839	5.495	3.438	27.027
55-59	54	3.713	5.858	3.787	3.267	2.062	18.741
60+	322	5.781	9.922	2.093	2.073	176	20.367
JUMLAH/TOTAL	892	26.964	63.183	49.498	78.169	36.425	255.131

TABEL 08.1
TABLE

PENDUDUK SULAWESI UTARA BERUMUR 15 TAHUN KE ATAS YANG BEKERJA SELAMA SEMINGGU YANG LALU
MENURUT GOLONGAN UMUR DAN JUMLAH JAM KERJA SELURUHNYA
SULAWESI UTARA POPULATION 15 YEARS OF AGE AND OVER WHO WORKED DURING THE PREVIOUS WEEK
BY AGE GROUP AND TOTAL WORKING HOURS
(AGUSTUS/AUGUST 2008)

PERKOTAAN+PEDESAAN/URBAN+RURAL						LAKI-LAKI+PEREMPUAN/MALE+FEMALE	
GOLONGAN UMUR AGE GROUP	JUMLAH JAM KERJA SELURUHNYA/ TOTAL WORKING HOURS						JUMLAH **) TOTAL
	0 *)	1-14	15-34	1-34	35+		
(1)	(2)	(3)	(4)	(5)	(6)	(7)	
15-19	144	2.577	10.256	12.833	24.454	37.431	
20-24	768	2.995	15.862	18.857	57.389	77.014	
25-29	1.242	3.058	19.655	22.713	81.812	105.767	
30-34	2.152	5.214	24.511	29.725	97.750	129.627	
35-39	2.174	5.482	27.124	32.606	87.384	122.164	
40-44	1.854	4.646	26.600	31.246	83.487	116.587	
45-49	1.835	4.841	23.716	28.557	68.676	99.068	
50-54	2.846	4.126	23.068	27.194	60.049	90.089	
55-59	1.619	3.759	19.042	22.801	36.783	61.203	
60+	2.932	8.993	25.125	34.118	36.198	73.248	
JUMLAH/TOTAL	17.566	45.691	214.959	260.650	633.982	912.198	

CATATAN/NOTE:

*) SEMENTARA TIDAK BEKERJA/TEMPORARILY NOT WORKING

**) JUMLAH/TOTAL = KOLOM/COLUMN { (2)+(5)+(6)}

TABEL 08.2
TABLE

PENDUDUK SULAWESI UTARA BERUMUR 15 TAHUN KE ATAS YANG BEKERJA SELAMA SEMINGGU YANG LALU
MENURUT GOLONGAN UMUR DAN JUMLAH JAM KERJA SELURUHNYA
SULAWESI UTARA POPULATION 15 YEARS OF AGE AND OVER WHO WORKED DURING THE PREVIOUS WEEK
BY AGE GROUP AND TOTAL WORKING HOURS
(AGUSTUS/AUGUST 2008)

PERKOTAAN/URBAN		LAKI-LAKI+PEREMPUAN/MALE+FEMALE					
GOLONGAN	JUMLAH JAM KERJA SELURUHNYA/ TOTAL WORKING HOURS						
UMUR							JUMLAH **)
AGE	0 *)	1-14	15-34	1-34	35+		TOTAL
GROUP							
(1)	(2)	(3)	(4)	(5)	(6)		(7)
15-19	91	296	1.954	2.250	10.599		12.940
20-24	528	1.201	3.098	4.299	26.772		31.599
25-29	422	759	4.771	5.530	39.881		45.833
30-34	1.380	1.471	6.630	8.101	41.500		50.981
35-39	1.387	1.433	6.193	7.626	39.232		48.245
40-44	873	1.917	8.632	10.549	39.109		50.531
45-49	806	1.995	6.374	8.369	32.483		41.658
50-54	1.651	1.112	5.644	6.756	24.951		33.358
55-59	329	1.001	5.602	6.603	14.220		21.152
60+	609	2.452	6.394	8.846	11.714		21.169
JUMLAH/TOTAL	8.076	13.637	55.292	68.929	280.461		357.466

CATATAN/NOTE:

*) SEMENTARA TIDAK BEKERJA/TEMPORARILY NOT WORKING

***) JUMLAH/TOTAL = KOLOM/COLUMN { (2)+(5)+(6)}

TABEL 08.3
TABLE

PENDUDUK SULAWESI UTARA BERUMUR 15 TAHUN KE ATAS YANG BEKERJA SELAMA SEMINGGU YANG LALU
MENURUT GOLONGAN UMUR DAN JUMLAH JAM KERJA SELURUHNYA
SULAWESI UTARA POPULATION 15 YEARS OF AGE AND OVER WHO WORKED DURING THE PREVIOUS WEEK
BY AGE GROUP AND TOTAL WORKING HOURS
(AGUSTUS/AUGUST 2008)

PEDESAAN/RURAL							LAKI-LAKI+PEREMPUAN/MALE+FEMALE
GOLONGAN	JUMLAH JAM KERJA SELURUHNYA/ TOTAL WORKING HOURS						
UMUR							JUMLAH **)
AGE	0 *)	1-14	15-34	1-34	35+		TOTAL
GROUP	(1)	(2)	(3)	(4)	(5)	(6)	(7)
15-19	53	2.281	8.302	10.583	13.855	24.491	
20-24	240	1.794	12.764	14.558	30.617	45.415	
25-29	820	2.299	14.884	17.183	41.931	59.934	
30-34	772	3.743	17.581	21.624	56.250	78.646	
35-39	787	4.049	20.931	24.980	48.152	73.919	
40-44	981	2.729	17.968	20.697	44.378	66.056	
45-49	1.029	2.846	17.342	20.188	36.193	57.410	
50-54	1.195	3.014	17.424	20.438	35.098	56.731	
55-59	1.290	2.758	13.440	16.198	22.563	40.051	
60+	2.323	6.541	18.731	25.272	24.484	52.079	
JUMLAH/TOTAL	9.490	32.054	159.667	191.721	353.521	554.732	

CATATAN/NOTE:

*) SEMENTARA TIDAK BEKERJA/TEMPORARILY NOT WORKING

***) JUMLAH/TOTAL = KOLOM/COLUMN { (2)+(5)+(6)}

TABEL 08.4
TABLE

PENDUDUK SULAWESI UTARA BERUMUR 15 TAHUN KE ATAS YANG BEKERJA SELAMA SEMINGGU YANG LALU
MENURUT GOLONGAN UMUR DAN JUMLAH JAM KERJA SELURUHNYA
SULAWESI UTARA POPULATION 15 YEARS OF AGE AND OVER WHO WORKED DURING THE PREVIOUS WEEK
BY AGE GROUP AND TOTAL WORKING HOURS
(AGUSTUS/AUGUST 2008)

PERKOTAAN+PEDESAAN/URBAN+RURAL							LAKI-LAKI/MALE
GOLONGAN UMUR AGE GROUP	JUMLAH JAM KERJA SELURUHNYA/ TOTAL WORKING HOURS						JUMLAH **) TOTAL
	0 *)	1-14	15-34	1-34	35+		
(1)	(2)	(3)	(4)	(5)	(6)	(7)	
15-19	91	1.520	9.089	10.609	18.740	29.440	
20-24	652	1.585	12.746	14.331	39.325	54.308	
25-29	1.121	971	13.867	14.838	64.347	80.306	
30-34	1.522	1.411	14.220	15.631	78.302	95.455	
35-39	1.477	1.399	17.703	19.107	70.032	90.616	
40-44	1.521	1.560	15.330	16.890	63.245	81.656	
45-49	1.347	1.196	14.078	15.274	50.260	66.881	
50-54	2.399	1.801	14.241	16.042	44.621	63.062	
55-59	1.398	1.568	11.961	13.529	27.535	42.462	
60+	2.650	5.046	17.782	22.828	27.403	52.881	
JUMLAH/TOTAL	14.178	18.057	141.022	159.079	483.810	657.067	

CATATAN/NOTE:

*) SEMENTARA TIDAK BEKERJA/TEMPORARILY NOT WORKING

**) JUMLAH/TOTAL = KOLOM/COLUMN { (2)+(5)+(6)}

TABEL 08.5
TABLE

PENDUDUK SULAWESI UTARA BERUMUR 15 TAHUN KE ATAS YANG BEKERJA SELAMA SEMINGGU YANG LALU
MENURUT GOLONGAN UMUR DAN JUMLAH JAM KERJA SELURUHNYA
SULAWESI UTARA POPULATION 15 YEARS OF AGE AND OVER WHO WORKED DURING THE PREVIOUS WEEK
BY AGE GROUP AND TOTAL WORKING HOURS
(AGUSTUS/AUGUST 2008)

PERKOTAAN+PEDESAAN/URBAN+RURAL							PEREMPUAN/FEMALE
GOLONGAN UMUR AGE GROUP	JUMLAH JAM KERJA SELURUHNYA/ TOTAL WORKING HOURS						JUMLAH **) TOTAL
	0 *)	1-14	15-34	1-34	35+		
(1)	(2)	(3)	(4)	(5)	(6)	(7)	
15-19	53	1.057	1.167	2.224	5.714	7.991	
20-24	116	1.410	3.116	4.526	18.064	22.706	
25-29	121	2.087	5.783	7.875	17.465	25.461	
30-34	630	3.803	10.291	14.094	19.448	34.172	
35-39	697	4.083	9.416	13.499	17.352	31.548	
40-44	333	3.086	11.270	14.356	20.242	34.931	
45-49	488	3.645	9.638	13.283	18.416	32.187	
50-54	447	2.325	8.827	11.152	15.428	27.027	
55-59	221	2.191	7.081	9.272	9.248	18.741	
60+	282	3.947	7.343	11.290	8.795	20.367	
JUMLAH/TOTAL	3.106	23.687	66.594	90.281	141.377	255.131	

CATATAN/NOTE:

*) SEMENTARA TIDAK BEKERJA/TEMPORARILY NOT WORKING

***) JUMLAH/TOTAL = KOLOM/COLUMN { (2)+(5)+(6)}

TABEL 09.1
TABLE

PENDUDUK SULAWESI UTARA BERUMUR 15 TAHUN KE ATAS YANG BEKERJA SELAMA SEMINGGU YANG LALU
MENURUT GOLONGAN UMUR DAN LAPANGAN PEKERJAAN UTAMA
SULAWESI UTARA POPULATION 15 YEARS OF AGE AND OVER WHO WORKED DURING THE PREVIOUS WEEK
BY AGE GROUP AND MAIN INDUSTRY
(AGUSTUS/AUGUST 2008)

PERKOTAAN+PEDESAAN/URBAN+RURAL	LAKI-LAKI+PEREMPUAN/MALE+FEMALE									
	LAPANGAN PEKERJAAN UTAMA/MAIN INDUSTRY *)									
GOLONGAN UMUR AGE GROUP	1	2	3	4	5	6	7	8	9	JUMLAH TOTAL
(1)	(2)	(3)	(4)	(5)	(6)	(7)	(8)	(9)	(10)	(11)
15-19	15.058	1.062	2.137	91	2.491	7.583	4.794	220	3.995	37.431
20-24	25.607	2.050	4.147	65	6.050	16.670	8.487	2.786	11.152	77.014
25-29	32.760	2.677	6.444	121	10.147	19.940	15.163	3.472	15.043	105.767
30-34	47.572	2.355	6.310	921	11.050	22.511	17.167	2.187	19.554	129.627
35-39	46.554	1.561	7.279	550	9.665	19.872	13.157	2.337	21.189	122.164
40-44	40.128	1.761	4.982	884	9.605	20.253	11.449	1.125	26.400	116.587
45-49	35.399	731	3.257	1.193	6.044	18.505	9.608	928	23.403	99.068
50-54	39.605	297	3.661	126	7.199	15.282	5.800	646	17.473	90.089
55-59	32.384	148	2.908	-	2.770	8.828	3.123	27	11.015	61.203
60+	47.548	162	2.721	-	2.100	14.249	1.813	122	4.533	73.248
JUMLAH/TOTAL	362.615	12.804	43.846	3.951	67.121	163.693	90.561	13.850	153.757	912.198

CATATAN/NOTE:

- *) 1. PERTANIAN, PERKEBUNAN, KEHUTANAN, PERBURUAN, dan PERIKANAN/AGRICULTURE, FORESTRY, HUNTING, AND FISHERY
 2. PERTAMBANGAN dan PENGGALIAN/MINING AND QUARRYING
 3. INDUSTRI/INDUSTRY
 4. LISTRIK, GAS dan AIR MINUM/ELECTRICITY,GAS AND WATER
 5. KONSTRUKSI/CONSTRUCTION
 6. PERDAGANGAN, RUMAH MAKAN dan JASA AKOMODASI/TRADE, RESTAURANTS AND ACCOMMODATION SERVICES
 7. TRANSPORTASI, PERGUDANGAN, dan KOMUNIKASI/TRANSPORTATION, STORAGE AND COMMUNICATION
 8. LEMBAGA KEUANGAN, REAL ESTATE, USAHA PERSEWAAN dan JASA PERUSAHAAN/FINANCING, REAL ASTATE AND BUSINESS SERVICES
 9. JASA KEMASYARAKATAN, SOSIAL dan PERORANGAN/COMMUNITY, SOCIAL AND PERSONAL SERVICES

TABEL 09.2
TABLE

PENDUDUK SULAWESI UTARA BERUMUR 15 TAHUN KE ATAS YANG BEKERJA SELAMA SEMINGGU YANG LALU
MENURUT GOLONGAN UMUR DAN LAPANGAN PEKERJAAN UTAMA
SULAWESI UTARA POPULATION 15 YEARS OF AGE AND OVER WHO WORKED DURING THE PREVIOUS WEEK
BY AGE GROUP AND MAIN INDUSTRY
(AGUSTUS/AUGUST 2008)

PERKOTAAN/URBAN										LAKI-LAKI+PEREMPUAN/MALE+FEMALE
GOLONGAN UMUR AGE GROUP	LAPANGAN PEKERJAAN UTAMA/MAIN INDUSTRY *)									JUMLAH TOTAL
	1	2	3	4	5	6	7	8	9	
(1)	(2)	(3)	(4)	(5)	(6)	(7)	(8)	(9)	(10)	(11)
15-19	1.679	429	822	91	978	4.090	2.547	-	2.304	12.940
20-24	3.212	236	2.491	36	2.788	10.066	4.044	1.953	6.773	31.599
25-29	3.677	932	3.309	84	6.071	11.315	9.715	2.050	8.680	45.833
30-34	5.629	594	3.294	579	4.832	12.209	9.950	1.515	12.379	50.981
35-39	6.263	209	3.835	271	5.251	10.530	8.172	1.774	11.940	48.245
40-44	5.471	543	2.419	787	4.997	13.785	5.974	710	15.845	50.531
45-49	4.749	187	1.471	962	2.974	11.084	5.481	700	14.050	41.658
50-54	4.070	43	1.538	-	4.403	8.481	3.599	646	10.578	33.358
55-59	4.637	117	1.210	-	1.296	4.998	2.486	27	6.381	21.152
60+	7.149	117	797	-	1.229	7.968	876	43	2.990	21.169
JUMLAH/TOTAL	46.536	3.407	21.186	2.810	34.819	94.526	52.844	9.418	91.920	357.466

CATATAN/NOTE:

- *) 1. PERTANIAN, PERKEBUNAN, KEHUTANAN, PERBURUAN, dan PERIKANAN/AGRICULTURE, FORESTRY, HUNTING, AND FISHERY
 2. PERTAMBANGAN dan PENGGALIAN/MINING AND QUARRYING
 3. INDUSTRI/INDUSTRY
 4. LISTRIK, GAS dan AIR MINUM/ELECTRICITY,GAS AND WATER
 5. KONSTRUKSI/CONSTRUCTION
 6. PERDAGANGAN, RUMAH MAKAN dan JASA AKOMODASI/TRADE, RESTAURANTS AND ACCOMMODATION SERVICES
 7. TRANSPORTASI, PERGUDANGAN, dan KOMUNIKASI/TRANSPORTATION, STORAGE AND COMMUNICATION
 8. LEMBAGA KEUANGAN, REAL ESTATE, USAHA PERSEWAAN dan JASA PERUSAHAAN/FINANCING, REAL ASTATE AND BUSINESS SERVICES
 9. JASA KEMASYARAKATAN, SOSIAL dan PERORANGAN/COMMUNITY, SOCIAL AND PERSONAL SERVICES

TABEL 09.3
TABLE

PENDUDUK SULAWESI UTARA BERUMUR 15 TAHUN KE ATAS YANG BEKERJA SELAMA SEMINGGU YANG LALU
MENURUT GOLONGAN UMUR DAN LAPANGAN PEKERJAAN UTAMA
SULAWESI UTARA POPULATION 15 YEARS OF AGE AND OVER WHO WORKED DURING THE PREVIOUS WEEK
BY AGE GROUP AND MAIN INDUSTRY
(AGUSTUS/AUGUST 2008)

PEDESAAN/RURAL	LAKI-LAKI+PEREMPUAN/MALE+FEMALE									
	LAPANGAN PEKERJAAN UTAMA/MAIN INDUSTRY *)									
GOLONGAN UMUR AGE GROUP	1	2	3	4	5	6	7	8	9	JUMLAH TOTAL
(1)	(2)	(3)	(4)	(5)	(6)	(7)	(8)	(9)	(10)	(11)
15-19	13.379	633	1.315	-	1.513	3.493	2.247	220	1.691	24.491
20-24	22.395	1.814	1.656	29	3.262	6.604	4.443	833	4.379	45.415
25-29	29.083	1.745	3.135	37	4.076	8.625	5.448	1.422	6.363	59.934
30-34	41.943	1.761	3.016	342	6.218	10.302	7.217	672	7.175	78.646
35-39	40.291	1.352	3.444	279	4.414	9.342	4.985	563	9.249	73.919
40-44	34.657	1.218	2.563	97	4.608	6.468	5.475	415	10.555	66.056
45-49	30.650	544	1.786	231	3.070	7.421	4.127	228	9.353	57.410
50-54	35.535	254	2.123	126	2.796	6.801	2.201	-	6.895	56.731
55-59	27.747	31	1.698	-	1.474	3.830	637	-	4.634	40.051
60+	40.399	45	1.924	-	871	6.281	937	79	1.543	52.079
JUMLAH/TOTAL	316.079	9.397	22.660	1.141	32.302	69.167	37.717	4.432	61.837	554.732

CATATAN/NOTE:

- *) 1. PERTANIAN, PERKEBUNAN, KEHUTANAN, PERBURUAN, dan PERIKANAN/AGRICULTURE, FORESTRY, HUNTING, AND FISHERY
 2. PERTAMBANGAN dan PENGGALIAN/MINING AND QUARRYING
 3. INDUSTRI/INDUSTRY
 4. LISTRIK, GAS dan AIR MINUM/ELECTRICITY,GAS AND WATER
 5. KONSTRUKSI/CONSTRUCTION
 6. PERDAGANGAN, RUMAH MAKAN dan JASA AKOMODASI/TRADE, RESTAURANTS AND ACCOMMODATION SERVICES
 7. TRANSPORTASI, PERGUDANGAN, dan KOMUNIKASI/TRANSPORTATION, STORAGE AND COMMUNICATION
 8. LEMBAGA KEUANGAN, REAL ESTATE, USAHA PERSEWAAN dan JASA PERUSAHAAN/FINANCING, REAL ASTATE AND BUSINESS SERVICES
 9. JASA KEMASYARAKATAN, SOSIAL dan PERORANGAN/COMMUNITY, SOCIAL AND PERSONAL SERVICES

TABEL 09.4
TABLE

PENDUDUK SULAWESI UTARA BERUMUR 15 TAHUN KE ATAS YANG BEKERJA SELAMA SEMINGGU YANG LALU
MENURUT GOLONGAN UMUR DAN LAPANGAN PEKERJAAN UTAMA
SULAWESI UTARA POPULATION 15 YEARS OF AGE AND OVER WHO WORKED DURING THE PREVIOUS WEEK
BY AGE GROUP AND MAIN INDUSTRY
(AGUSTUS/AUGUST 2008)

PERKOTAAN+PEDESAAN/URBAN+RURAL										LAKI-LAKI/MALE
GOLONGAN UMUR AGE GROUP	LAPANGAN PEKERJAAN UTAMA/MAIN INDUSTRY *)									JUMLAH TOTAL
	1	2	3	4	5	6	7	8	9	
(1)	(2)	(3)	(4)	(5)	(6)	(7)	(8)	(9)	(10)	(11)
15-19	14.033	1.062	1.849	91	2.491	3.973	4.195	-	1.746	29.440
20-24	23.335	1.850	2.512	36	5.745	5.785	7.959	1.429	5.657	54.308
25-29	28.421	2.644	4.951	121	10.109	9.161	14.195	2.087	8.617	80.306
30-34	40.036	2.316	4.500	717	10.754	9.498	15.606	1.657	10.371	95.455
35-39	39.576	1.492	5.640	550	9.636	9.003	12.442	1.837	10.440	90.616
40-44	32.911	1.700	3.327	705	9.426	7.939	10.737	1.125	13.786	81.656
45-49	27.710	670	2.339	1.193	6.044	7.890	8.802	569	11.664	66.881
50-54	31.238	297	2.612	126	6.978	6.265	5.481	495	9.570	63.062
55-59	26.348	148	1.738	-	2.770	3.606	2.774	27	5.051	42.462
60+	38.646	162	1.892	-	2.100	5.682	1.642	122	2.635	52.881
JUMLAH/TOTAL	302.254	12.341	31.360	3.539	66.053	68.802	83.833	9.348	79.537	657.067

CATATAN/NOTE:

- *) 1. PERTANIAN, PERKEBUNAN, KEHUTANAN, PERBURUAN, dan PERIKANAN/AGRICULTURE, FORESTRY, HUNTING, AND FISHERY
 2. PERTAMBANGAN dan PENGGALIAN/MINING AND QUARRYING
 3. INDUSTRI/INDUSTRY
 4. LISTRIK, GAS dan AIR MINUM/ELECTRICITY,GAS AND WATER
 5. KONSTRUKSI/CONSTRUCTION
 6. PERDAGANGAN, RUMAH MAKAN dan JASA AKOMODASI/TRADE, RESTAURANTS AND ACCOMMODATION SERVICES
 7. TRANSPORTASI, PERGUDANGAN, dan KOMUNIKASI/TRANSPORTATION, STORAGE AND COMMUNICATION
 8. LEMBAGA KEUANGAN, REAL ESTATE, USAHA PERSEWAAN dan JASA PERUSAHAAN/FINANCING, REAL ESTATE AND BUSINESS SERVICES
 9. JASA KEMASYARAKATAN, SOSIAL dan PERORANGAN/COMMUNITY, SOCIAL AND PERSONAL SERVICES

TABLE 09.5
TABLE

PENDUDUK SULAWESI UTARA BERUMUR 15 TAHUN KE ATAS YANG BEKERJA SELAMA SEMINGGU YANG LALU
MENURUT GOLONGAN UMUR DAN LAPANGAN PEKERJAAN UTAMA
SULAWESI UTARA POPULATION 15 YEARS OF AGE AND OVER WHO WORKED DURING THE PREVIOUS WEEK
BY AGE GROUP AND MAIN INDUSTRY
(AGUSTUS/AUGUST 2008)

PERKOTAAN+PEDESAAN/URBAN+RURAL	LAPANGAN PEKERJAAN UTAMA/MAIN INDUSTRY *)									PEREMPUAN/FEMALE
	GOLONGAN UMUR AGE GROUP	1	2	3	4	5	6	7	8	9
(1)	(2)	(3)	(4)	(5)	(6)	(7)	(8)	(9)	(10)	(11)
15-19	1.025	-	288	-	-	3.610	599	220	2.249	7.991
20-24	2.272	200	1.635	29	305	10.885	528	1.357	5.495	22.706
25-29	4.339	33	1.493	-	33	10.779	968	1.385	6.426	25.461
30-34	7.536	39	1.810	204	296	13.013	1.561	530	9.183	34.172
35-39	6.978	69	1.639	-	29	10.869	715	500	10.749	31.548
40-44	7.217	61	1.655	179	179	12.314	712	-	12.614	34.931
45-49	7.689	61	918	-	-	10.615	806	359	11.739	32.187
50-54	8.367	-	1.049	-	221	9.017	319	151	7.903	27.027
55-59	6.036	-	1.170	-	-	5.222	349	-	5.964	18.741
60+	8.902	-	829	-	-	8.567	171	-	1.898	20.367
JUMLAH/TOTAL	60.361	463	12.486	412	1.068	94.891	6.728	4.502	74.220	255.131

CATATAN/NOTE:

- *) 1. PERTANIAN, PERKEBUNAN, KEHUTANAN, PERBURUAN, dan PERIKANAN/AGRICULTURE, FORESTRY, HUNTING, AND FISHERY
 2. PERTAMBANGAN dan PENGGALIAN/MINING AND QUARRYING
 3. INDUSTRI/INDUSTRY
 4. LISTRIK, GAS dan AIR MINUM/ELECTRICITY,GAS AND WATER
 5. KONSTRUKSI/CONSTRUCTION
 6. PERDAGANGAN, RUMAH MAKAN dan JASA AKOMODASI/TRADE, RESTAURANTS AND ACCOMMODATION SERVICES
 7. TRANSPORTASI, PERGUDANGAN, dan KOMUNIKASI/TRANSPORTATION, STORAGE AND COMMUNICATION
 8. LEMBAGA KEUANGAN, REAL ESTATE, USAHA PERSEWAAN dan JASA PERUSAHAAN/FINANCING, REAL ESTATE AND BUSINESS SERVICES
 9. JASA KEMASYARAKATAN, SOSIAL dan PERORANGAN/COMMUNITY, SOCIAL AND PERSONAL SERVICES

TABEL 10.1
TABLE

PENDUDUK SULAWESI UTARA BERUMUR 15 TAHUN KE ATAS YANG BEKERJA SELAMA SEMINGGU YANG LALU
MENURUT GOLONGAN UMUR DAN STATUS PEKERJAAN UTAMA
SULAWESI UTARA POPULATION 15 YEARS OF AGE AND OVER WHO WORKED DURING THE PREVIOUS WEEK
BY AGE GROUP AND MAIN EMPLOYMENT STATUS
(AGUSTUS/AUGUST 2008)

PERKOTAAN+PEDESAAN/URBAN+RURAL								LAKI-LAKI+PEREMPUAN/MALE+FEMALE	
GOLONGAN UMUR AGE GROUP	STATUS PEKERJAAN UTAMA/ MAIN EMPLOYMENT STATUS *)							JUMLAH TOTAL	
	1	2	3	4	5	6	7		
(1)	(2)	(3)	(4)	(5)	(6)	(7)	(8)	(9)	
15-19	5.548	1.168	-	12.710	4.060	3.137	10.808	37.431	
20-24	15.900	5.304	1.075	31.526	6.150	5.176	11.883	77.014	
25-29	31.055	9.898	2.134	39.340	6.297	6.925	10.118	105.767	
30-34	41.745	18.250	3.004	39.856	8.772	7.140	10.860	129.627	
35-39	41.202	16.450	4.247	35.992	9.609	6.507	8.157	122.164	
40-44	36.242	17.944	3.699	37.415	7.156	6.065	8.066	116.587	
45-49	31.488	16.437	3.468	29.615	4.761	4.760	8.539	99.068	
50-54	30.167	16.155	3.232	22.483	5.665	3.992	8.395	90.089	
55-59	20.098	11.846	3.958	11.869	5.222	2.556	5.654	61.203	
60+	29.251	20.971	6.209	3.886	3.132	1.544	8.255	73.248	
JUMLAH/TOTAL	282.696	134.423	31.026	264.692	60.824	47.802	90.735	912.198	

CATATAN/NOTE:

- *) 1. BERUSAHA SENDIRI/ OWN ACCOUNT WORKER
 2. BERUSAHA DIBANTU BURUH TIDAK TETAP/BURUH TIDAK DIBAYAR
 EMPLOYER ASSISTED BY TEMPORARY WORKER/UNPAID WORKER
 3. BERUSAHA DIBANTU BURUH TETAP/BURUH DIBAYAR
 EMPLOYER ASSISTED BY PERMANENT WORKER
 4. BURUH/KARYAWAN/PEGAWAI/ EMPLOYEE
 5. PEKERJA BEBAS DIPERTANIAN
 CASUAL EMPLOYEE IN AGRICULTURE
 6. PEKERJA BEBAS DINON PERTANIAN
 CASUAL EMPLOYEE NOT IN AGRICULTURE
 7. PEKERJA TAK DIBAYAR/UNPAID WORKER

TABEL 10.2
TABLE

PENDUDUK SULAWESI UTARA BERUMUR 15 TAHUN KE ATAS YANG BEKERJA SELAMA SEMINGGU YANG LALU
MENURUT GOLONGAN UMUR DAN STATUS PEKERJAAN UTAMA
SULAWESI UTARA POPULATION 15 YEARS OF AGE AND OVER WHO WORKED DURING THE PREVIOUS WEEK
BY AGE GROUP AND MAIN EMPLOYMENT STATUS
(AGUSTUS/AUGUST 2008)

PERKOTAAN/URBAN		LAKI-LAKI+PEREMPUAN/MALE+FEMALE						
		STATUS PEKERJAAN UTAMA/ MAIN EMPLOYMENT STATUS *)						
GOLONGAN UMUR AGE GROUP	1	2	3	4	5	6	7	JUMLAH TOTAL
(1)	(2)	(3)	(4)	(5)	(6)	(7)	(8)	(9)
15-19	2.618	88	-	7.153	593	871	1.617	12.940
20-24	5.927	2.030	204	19.031	645	1.628	2.134	31.599
25-29	12.669	3.142	748	23.392	510	3.098	2.274	45.833
30-34	14.812	5.912	1.036	22.890	1.201	3.162	1.968	50.981
35-39	14.925	4.212	1.151	22.371	2.108	2.285	1.193	48.245
40-44	14.284	6.908	1.695	21.947	774	2.716	2.207	50.531
45-49	13.803	4.899	1.196	17.481	262	1.989	2.028	41.658
50-54	10.467	4.226	1.102	13.662	1.210	1.552	1.139	33.358
55-59	7.086	2.349	1.131	7.285	543	1.358	1.400	21.152
60+	8.874	4.964	1.900	2.471	860	707	1.393	21.169
JUMLAH/TOTAL	105.465	38.730	10.163	157.683	8.706	19.366	17.353	357.466

CATATAN/NOTE:

- *) 1. BERUSAHA SENDIRI/ OWN ACCOUNT WORKER
 2. BERUSAHA DIBANTU BURUH TIDAK TETAP/BURUH TIDAK DIBAYAR
 EMPLOYER ASSISTED BY TEMPORARY WORKER/UNPAID WORKER
 3. BERUSAHA DIBANTU BURUH TETAP/BURUH DIBAYAR
 EMPLOYER ASSISTED BY PERMANENT WORKER
 4. BURUH/KARYAWAN/PEGAWAI/ EMPLOYEE
 5. PEKERJA BEBAS DIPERTANIAN
 CASUAL EMPLOYEE IN AGRICULTURE
 6. PEKERJA BEBAS DINON PERTANIAN
 CASUAL EMPLOYEE NOT IN AGRICULTURE
 7. PEKERJA TAK DIBAYAR/UNPAID WORKER

TABEL 10.3
TABLE

PENDUDUK SULAWESI UTARA BERUMUR 15 TAHUN KE ATAS YANG BEKERJA SELAMA SEMINGGU YANG LALU
MENURUT GOLONGAN UMUR DAN STATUS PEKERJAAN UTAMA
SULAWESI UTARA POPULATION 15 YEARS OF AGE AND OVER WHO WORKED DURING THE PREVIOUS WEEK
BY AGE GROUP AND MAIN EMPLOYMENT STATUS
(AGUSTUS/AUGUST 2008)

PEDESAAN/RURAL		LAKI-LAKI+PEREMPUAN/MALE+FEMALE						
		STATUS PEKERJAAN UTAMA/ MAIN EMPLOYMENT STATUS *)						
GOLONGAN UMUR AGE GROUP	1	2	3	4	5	6	7	JUMLAH TOTAL
(1)	(2)	(3)	(4)	(5)	(6)	(7)	(8)	(9)
15-19	2.930	1.080	-	5.557	3.467	2.266	9.191	24.491
20-24	9.973	3.274	871	12.495	5.505	3.548	9.749	45.415
25-29	18.386	6.756	1.386	15.948	5.787	3.827	7.844	59.934
30-34	26.933	12.338	1.968	16.966	7.571	3.978	8.892	78.646
35-39	26.277	12.238	3.096	13.621	7.501	4.222	6.964	73.919
40-44	21.958	11.036	2.004	15.468	6.382	3.349	5.859	66.056
45-49	17.685	11.538	2.272	12.134	4.499	2.771	6.511	57.410
50-54	19.700	11.929	2.130	8.821	4.455	2.440	7.256	56.731
55-59	13.012	9.497	2.827	4.584	4.679	1.198	4.254	40.051
60+	20.377	16.007	4.309	1.415	2.272	837	6.862	52.079
JUMLAH/TOTAL	177.231	95.693	20.863	107.009	52.118	28.436	73.382	554.732

CATATAN/NOTE:

- *) 1. BERUSAHA SENDIRI/ OWN ACCOUNT WORKER
 2. BERUSAHA DIBANTU BURUH TIDAK TETAP/BURUH TIDAK DIBAYAR
 EMPLOYER ASSISTED BY TEMPORARY WORKER/UNPAID WORKER
 3. BERUSAHA DIBANTU BURUH TETAP/BURUH DIBAYAR
 EMPLOYER ASSISTED BY PERMANENT WORKER
 4. BURUH/KARYAWAN/PEGAWAI/ EMPLOYEE
 5. PEKERJA BEBAS DIPERTANIAN
 CASUAL EMPLOYEE IN AGRICULTURE
 6. PEKERJA BEBAS DINON PERTANIAN
 CASUAL EMPLOYEE NOT IN AGRICULTURE
 7. PEKERJA TAK DIBAYAR/UNPAID WORKER

TABEL 10.4
TABLE

PENDUDUK SULAWESI UTARA BERUMUR 15 TAHUN KE ATAS YANG BEKERJA SELAMA SEMINGGU YANG LALU
MENURUT GOLONGAN UMUR DAN STATUS PEKERJAAN UTAMA
SULAWESI UTARA POPULATION 15 YEARS OF AGE AND OVER WHO WORKED DURING THE PREVIOUS WEEK
BY AGE GROUP AND MAIN EMPLOYMENT STATUS
(AGUSTUS/AUGUST 2008)

PERKOTAAN+PEDESAAN/URBAN+RURAL								LAKI-LAKI/MALE
GOLONGAN UMUR AGE GROUP	STATUS PEKERJAAN UTAMA/ MAIN EMPLOYMENT STATUS *)							JUMLAH TOTAL
	1	2	3	4	5	6	7	
(1)	(2)	(3)	(4)	(5)	(6)	(7)	(8)	(9)
15-19	4.683	725	-	8.395	3.598	2.743	9.296	29.440
20-24	12.334	3.675	1.019	17.250	6.094	4.652	9.284	54.308
25-29	24.561	6.898	1.936	29.157	6.072	6.027	5.655	80.306
30-34	32.028	13.272	2.890	27.899	8.066	6.663	4.637	95.455
35-39	31.380	13.072	4.041	25.776	8.708	5.580	2.059	90.616
40-44	27.243	13.558	2.899	25.363	6.041	4.814	1.738	81.656
45-49	22.088	13.058	2.864	13.859	4.380	3.701	931	66.881
50-54	20.981	13.507	2.956	15.905	5.026	3.334	1.353	63.062
55-59	13.810	10.339	3.645	7.264	4.333	2.059	1.012	42.462
60+	21.388	17.990	5.512	2.962	2.222	1.051	1.756	52.881
JUMLAH/TOTAL	210.496	106.094	27.762	179.830	54.540	40.624	37.721	657.067

CATATAN/NOTE:

- *) 1. BERUSAHA SENDIRI/ OWN ACCOUNT WORKER
 2. BERUSAHA DIBANTU BURUH TIDAK TETAP/BURUH TIDAK DIBAYAR
 EMPLOYER ASSISTED BY TEMPORARY WORKER/UNPAID WORKER
 3. BERUSAHA DIBANTU BURUH TETAP/BURUH DIBAYAR
 EMPLOYER ASSISTED BY PERMANENT WORKER
 4. BURUH/KARYAWAN/PEGAWAI/ EMPLOYEE
 5. PEKERJA BEBAS DIPERTANIAN
 CASUAL EMPLOYEE IN AGRICULTURE
 6. PEKERJA BEBAS DINON PERTANIAN
 CASUAL EMPLOYEE NOT IN AGRICULTURE
 7. PEKERJA TAK DIBAYAR/UNPAID WORKER

TABEL 10.5
TABLE

PENDUDUK SULAWESI UTARA BERUMUR 15 TAHUN KE ATAS YANG BEKERJA SELAMA SEMINGGU YANG LALU
MENURUT GOLONGAN UMUR DAN STATUS PEKERJAAN UTAMA
SULAWESI UTARA POPULATION 15 YEARS OF AGE AND OVER WHO WORKED DURING THE PREVIOUS WEEK
BY AGE GROUP AND MAIN EMPLOYMENT STATUS
(AGUSTUS/AUGUST 2008)

PERKOTAAN+PEDESAAN/URBAN+RURAL								PEREMPUAN/FEMALE
GOLONGAN UMUR AGE GROUP	STATUS PEKERJAAN UTAMA/ MAIN EMPLOYMENT STATUS *)							JUMLAH TOTAL
	1	2	3	4	5	6	7	
(1)	(2)	(3)	(4)	(5)	(6)	(7)	(8)	(9)
15-19	865	443	-	4.315	462	394	1.512	7.991
20-24	3.566	1.629	56	14.276	56	524	2.599	22.706
25-29	6.494	3.000	198	10.183	225	898	4.463	25.461
30-34	9.717	4.978	114	11.957	706	477	6.223	34.172
35-39	9.822	3.378	206	10.216	901	927	6.098	31.548
40-44	8.999	4.386	800	12.052	1.115	1.251	6.328	34.931
45-49	9.400	3.379	604	9.756	381	1.059	7.608	32.187
50-54	9.186	2.648	276	6.578	639	658	7.042	27.027
55-59	6.288	1.507	313	4.605	889	497	4.642	18.741
60+	7.863	2.981	697	924	910	493	6.499	20.367
JUMLAH/TOTAL	72.200	28.329	3.264	84.862	6.284	7.178	53.014	255.131

CATATAN/NOTE:

- *) 1. BERUSAHA SENDIRI/ OWN ACCOUNT WORKER
 2. BERUSAHA DIBANTU BURUH TIDAK TETAP/BURUH TIDAK DIBAYAR
 EMPLOYER ASSISTED BY TEMPORARY WORKER/UNPAID WORKER
 3. BERUSAHA DIBANTU BURUH TETAP/BURUH DIBAYAR
 EMPLOYER ASSISTED BY PERMANENT WORKER
 4. BURUH/KARYAWAN/PEGAWAI/ EMPLOYEE
 5. PEKERJA BEBAS DIPERTANIAN
 CASUAL EMPLOYEE IN AGRICULTURE
 6. PEKERJA BEBAS DINON PERTANIAN
 CASUAL EMPLOYEE NOT IN AGRICULTURE
 7. PEKERJA TAK DIBAYAR/UNPAID WORKER

TABEL 11..1
TABLE

PENDUDUK SULAWESI UTARA BERUMUR 15 TAHUN KE ATAS YANG BEKERJA SELAMA SEMINGGU YANG LALU
MENURUT LAPANGAN PEKERJAAN UTAMA DAN PENDIDIKAN TERTINGGI YANG DITAMATKAN
SULAWESI UTARA POPULATION 15 YEARS OF AGE AND OVER WHO WORKED DURING THE PREVIOUS WEEK
BY MAIN INDUSTRY AND EDUCATIONAL ATTAINMENT
(AGUSTUS/AUGUST 2008)

PERKOTAAN+PEDESAAN/URBAN+RURAL							LAKI-LAKI+PEREMPUAN/MALE+FEMALE	
PENDIDIKAN TERTINGGI YANG DITAMATKAN/ EDUCATIONAL ATTAINMENT								
LAPANGAN PEKERJAAN UTAMA/ MAIN INDUSTRY *)	TIDAK/BLM PERNAH SEKOLAH NO SCHOOLING	TIDAK/BLM TAMAT SD DID NOT COMPLETE/ NOT YET COMPLETED PRIMARY SCHOOL	SEKOLAH DASAR PRIMARY SCHOOL	S L T P JUNIOR HIGH SCHOOL	S M T A SENIOR HIGH SCHOOL	DIPLOMA I/II/III AKADEMI/ UNIVERSITAS DIPLOMA I/II/III ACADEMY UNIVERSITY	JUMLAH TOTAL	
(1)	(2)	(3)	(4)	(5)	(6)	(7)	(8)	
1	2.361	63.489	157.470	78.776	55.855	4.664	362.615	
2	52	2.182	4.068	3.168	2.705	629	12.804	
3	187	4.178	12.334	10.565	14.724	1.808	43.846	
4	-	68	350	802	2.156	575	3.951	
5	52	6.868	20.738	19.194	18.387	1.882	67.121	
6	243	15.129	36.209	40.159	65.346	6.607	163.693	
7	32	6.380	17.834	24.197	37.791	4.327	90.561	
8	-	247	539	1.995	7.442	3.627	13.850	
9	445	4.820	12.392	18.211	62.595	55.294	153.757	
JUMLAH/TOTAL	3.372	103.361	261.984	197.067	267.001	79.413	912.198	

CATATAN/NOTE:

- *) 1. PERTANIAN, PERKEBUNAN, KEHUTANAN, PERBURUAN, dan PERIKANAN/AGRICULTURE, FORESTRY, HUNTING, AND FISHERY
2. PERTAMBANGAN dan PENGGALIAN/MINING AND QUARRYING
3. INDUSTRI/INDUSTRY
4. LISTRIK, GAS dan AIR MINUM/ELECTRICITY,GAS AND WATER
5. KONSTRUKSI/CONSTRUCTION
6. PERDAGANGAN, RUMAH MAKAN dan JASA AKOMODASI/TRADE, RESTAURANTS AND ACCOMMODATION SERVICES
7. TRANSPORTASI, PERGUDANGAN, dan KOMUNIKASI/TRANSPORTATION, STORAGE AND COMMUNICATION
8. LEMBAGA KEUANGAN, REAL ESTATE, USAHA PERSEWAAN dan JASA PERUSAHAAN/FINANCING, REAL ESTATE AND BUSINESS SERVICES
9. JASA KEMASYARAKATAN, SOSIAL dan PERORANGAN/COMMUNITY, SOCIAL AND PERSONAL SERVICES

TABEL 11.2
TABLE

PENDUDUK SULAWESI UTARA BERUMUR 15 TAHUN KE ATAS YANG BEKERJA SELAMA SEMINGGU YANG LALU
MENURUT LAPANGAN PEKERJAAN UTAMA DAN PENDIDIKAN TERTINGGI YANG DITAMATKAN
SULAWESI UTARA POPULATION 15 YEARS OF AGE AND OVER WHO WORKED DURING THE PREVIOUS WEEK
BY MAIN INDUSTRY AND EDUCATIONAL ATTAINMENT
(AGUSTUS/AUGUST 2008)

PERKOTAAN/URBAN		LAKI-LAKI+PEREMPUAN/MALE+FEMALE						
PENDIDIKAN TERTINGGI YANG DITAMATKAN/ EDUCATIONAL ATTAINMENT								
LAPANGAN PEKERJAAN UTAMA/ MAIN INDUSTRY *)	TIDAK/BLM PERNAH SEKOLAH NO SCHOOLING	TIDAK/BLM TAMAT SD DID NOT COMPLETE/ NOT YET COMPLETED PRIMARY SCHOOL	SEKOLAH DASAR PRIMARY SCHOOL	S L T P JUNIOR HIGH SCHOOL	S M T A SENIOR HIGH SCHOOL	DIPLOMA I/II/III AKADEMI/ UNIVERSITAS DIPLOMA I/II/III ACADEMY UNIVERSITY	JUMLAH TOTAL	
(1)	(2)	(3)	(4)	(5)	(6)	(7)	(8)	
1	161	7.142	19.118	10.145	8.951	1.019	46.536	
2	-	616	888	630	644	629	3.407	
3	56	1.478	3.874	4.659	9.573	1.546	21.186	
4	-	-	181	610	1.444	575	2.810	
5	-	3.410	10.018	8.935	10.868	1.588	34.819	
6	196	7.182	17.131	21.473	43.515	5.029	94.526	
7	32	3.490	8.708	12.165	24.946	3.503	52.844	
8	-	112	289	1.284	4.956	2.777	9.418	
9	328	3.368	7.274	11.336	36.294	33.320	91.920	
JUMLAH/TOTAL	773	26.798	67.481	71.237	141.191	49.986	357.466	

CATATAN/NOTE:

- *) 1. PERTANIAN, PERKEBUNAN, KEHUTANAN, PERBURUAN, dan PERIKANAN/AGRICULTURE, FORESTRY, HUNTING, AND FISHERY
2. PERTAMBANGAN dan PENGGALIAN/MINING AND QUARRYING
3. INDUSTRI/INDUSTRY
4. LISTRIK, GAS dan AIR MINUM/ELECTRICITY,GAS AND WATER
5. KONSTRUKSI/CONSTRUCTION
6. PERDAGANGAN, RUMAH MAKAN dan JASA AKOMODASI/TRADE, RESTAURANTS AND ACCOMMODATION SERVICES
7. TRANSPORTASI, PERGUDANGAN, dan KOMUNIKASI/TRANSPORTATION, STORAGE AND COMMUNICATION
8. LEMBAGA KEUANGAN, REAL ESTATE, USAHA PERSEWAAN dan JASA PERUSAHAAN/FINANCING, REAL ESTATE AND BUSINESS SERVICES
9. JASA KEMASYARAKATAN, SOSIAL dan PERORANGAN/COMMUNITY, SOCIAL AND PERSONAL SERVICES

TABLE 11.3
TABLE

PENDUDUK SULAWESI UTARA BERUMUR 15 TAHUN KE ATAS YANG BEKERJA SELAMA SEMINGGU YANG LALU
MENURUT LAPANGAN PEKERJAAN UTAMA DAN PENDIDIKAN TERTINGGI YANG DITAMATKAN
SULAWESI UTARA POPULATION 15 YEARS OF AGE AND OVER WHO WORKED DURING THE PREVIOUS WEEK
BY MAIN INDUSTRY AND EDUCATIONAL ATTAINMENT
(AGUSTUS/AUGUST 2008)

PEDESAAN/RURAL							LAKI-LAKI+PEREMPUAN/MALE+FEMALE	
PENDIDIKAN TERTINGGI YANG DITAMATKAN/ EDUCATIONAL ATTAINMENT								
LAPANGAN PEKERJAAN UTAMA/ MAIN INDUSTRY *)	TIDAK/BLM PERNAH SEKOLAH NO SCHOOLING	TIDAK/BLM TAMAT SD DID NOT COMPLETE/ NOT YET COMPLETED PRIMARY SCHOOL	SEKOLAH DASAR PRIMARY SCHOOL	S L T P JUNIOR HIGH SCHOOL	S M T A SENIOR HIGH SCHOOL	DIPLOMA I/II/III AKADEMI/ UNIVERSITAS DIPLOMA I/II/III ACADEMY UNIVERSITY	JUMLAH TOTAL	
(1)	(2)	(3)	(4)	(5)	(6)	(7)	(8)	
1	2.200	56.347	138.352	68.631	46.904	3.645	316.079	
2	52	1.566	3.180	2.538	2.061	-	9.397	
3	131	2.700	8.510	5.906	5.151	262	22.660	
4	-	68	169	192	712	-	1.141	
5	52	3.458	10.720	10.259	7.519	294	32.302	
6	47	7.947	19.078	18.686	21.831	1.578	69.167	
7	-	2.890	9.126	12.032	12.845	824	37.717	
8	-	135	250	711	2.486	850	4.432	
9	117	1.452	5.118	6.875	26.301	21.974	61.837	
JUMLAH/TOTAL	2.599	76.563	194.503	125.830	125.810	29.427	554.732	

CATATAN/NOTE:

- *) 1. PERTANIAN, PERKEBUNAN, KEHUTANAN, PERBURUAN, dan PERIKANAN/AGRICULTURE, FORESTRY, HUNTING, AND FISHERY
2. PERTAMBANGAN dan PENGGALIAN/MINING AND QUARRYING
3. INDUSTRI/INDUSTRY
4. LISTRIK, GAS dan AIR MINUM/ELECTRICITY,GAS AND WATER
5. KONSTRUKSI/CONSTRUCTION
6. PERDAGANGAN, RUMAH MAKAN dan JASA AKOMODASI/TRADE, RESTAURANTS AND ACCOMMODATION SERVICES
7. TRANSPORTASI, PERGUDANGAN, dan KOMUNIKASI/TRANSPORTATION, STORAGE AND COMMUNICATION
8. LEMBAGA KEUANGAN, REAL ESTATE, USAHA PERSEWAAN dan JASA PERUSAHAAN/FINANCING, REAL ESTATE AND BUSINESS SERVICES
9. JASA KEMASYARAKATAN, SOSIAL dan PERORANGAN/COMMUNITY, SOCIAL AND PERSONAL SERVICES

TABLE 11.4
TABLE

PENDUDUK SULAWESI UTARA BERUMUR 15 TAHUN KE ATAS YANG BEKERJA SELAMA SEMINGGU YANG LALU
MENURUT LAPANGAN PEKERJAAN UTAMA DAN PENDIDIKAN TERTINGGI YANG DITAMATKAN
SULAWESI UTARA POPULATION 15 YEARS OF AGE AND OVER WHO WORKED DURING THE PREVIOUS WEEK
BY MAIN INDUSTRY AND EDUCATIONAL ATTAINMENT
(AGUSTUS/AUGUST 2008)

PERKOTAAN+PEDESAAN/URBAN+RURAL							LAKI-LAKI/MALE
PENDIDIKAN TERTINGGI YANG DITAMATKAN/ EDUCATIONAL ATTAINMENT							
LAPANGAN PEKERJAAN UTAMA/ MAIN INDUSTRY *)	TIDAK/BLM PERNAH SEKOLAH NO SCHOOLING	TIDAK/BLM TAMAT SD DID NOT COMPLETE/ NOT YET COMPLETED PRIMARY SCHOOL	SEKOLAH DASAR PRIMARY SCHOOL	S L T P JUNIOR HIGH SCHOOL	S M T A SENIOR HIGH SCHOOL	DIPLOMA I/II/III AKADEMI/ UNIVERSITAS DIPLOMA I/II/III ACADEMY UNIVERSITY	JUMLAH TOTAL
(1)	(2)	(3)	(4)	(5)	(6)	(7)	(8)
1	1.782	51.972	130.284	67.360	47.705	3.151	302.254
2	52	2.113	3.946	3.129	2.705	396	12.341
3	187	3.181	9.026	6.864	10.813	1.289	31.360
4	-	68	350	763	1.783	575	3.539
5	52	6.591	20.548	18.898	18.261	1.703	66.053
6	47	4.593	11.471	16.173	32.921	3.597	68.802
7	32	6.135	17.317	23.327	34.387	2.635	83.833
8	-	247	478	1.427	5.113	2.083	9.348
9	328	1.497	5.381	9.628	35.144	27.559	79.537
JUMLAH/TOTAL	2.480	76.397	198.801	147.569	188.832	42.988	657.067

CATATAN/NOTE:

- *) 1. PERTANIAN, PERKEBUNAN, KEHUTANAN, PERBURUAN, dan PERIKANAN/AGRICULTURE, FORESTRY, HUNTING, AND FISHERY
2. PERTAMBANGAN dan PENGGALIAN/MINING AND QUARRYING
3. INDUSTRI/INDUSTRY
4. LISTRIK, GAS dan AIR MINUM/ELECTRICITY,GAS AND WATER
5. KONSTRUKSI/CONSTRUCTION
6. PERDAGANGAN, RUMAH MAKAN dan JASA AKOMODASI/TRADE, RESTAURANTS AND ACCOMMODATION SERVICES
7. TRANSPORTASI, PERGUDANGAN, dan KOMUNIKASI/TRANSPORTATION, STORAGE AND COMMUNICATION
8. LEMBAGA KEUANGAN, REAL ESTATE, USAHA PERSEWAAN dan JASA PERUSAHAAN/FINANCING, REAL ESTATE AND BUSINESS SERVICES
9. JASA KEMASYARAKATAN, SOSIAL dan PERORANGAN/COMMUNITY, SOCIAL AND PERSONAL SERVICES

TABLE 11.5
TABLE

PENDUDUK SULAWESI UTARA BERUMUR 15 TAHUN KE ATAS YANG BEKERJA SELAMA SEMINGGU YANG LALU
MENURUT LAPANGAN PEKERJAAN UTAMA DAN PENDIDIKAN TERTINGGI YANG DITAMATKAN
SULAWESI UTARA POPULATION 15 YEARS OF AGE AND OVER WHO WORKED DURING THE PREVIOUS WEEK
BY MAIN INDUSTRY AND EDUCATIONAL ATTAINMENT
(AGUSTUS/AUGUST 2008)

PERKOTAAN+PEDESAAN/URBAN+RURAL							PEREMPUAN/FEMALE
PENDIDIKAN TERTINGGI YANG DITAMATKAN/ EDUCATIONAL ATTAINMENT							
LAPANGAN PEKERJAAN UTAMA/ MAIN INDUSTRY *)	TIDAK/BLM PERNAH SEKOLAH NO SCHOOLING	TIDAK/BLM TAMAT SD DID NOT COMPLETE/ NOT YET COMPLETED PRIMARY SCHOOL	SEKOLAH DASAR PRIMARY SCHOOL	S L T P JUNIOR HIGH SCHOOL	S M T A SENIOR HIGH SCHOOL	DIPLOMA I/II/III AKADEMI/ UNIVERSITAS DIPLOMA I/II/III ACADEMY UNIVERSITY	JUMLAH TOTAL
(1)	(2)	(3)	(4)	(5)	(6)	(7)	(8)
1	579	11.517	27.186	11.416	8.150	1.513	60.361
2	-	69	122	39	-	233	463
3	-	997	3.358	3.701	3.911	519	12.486
4	-	-	-	39	373	-	412
5	-	277	190	296	126	179	1.068
6	196	10.536	24.738	23.986	32.425	3.010	94.891
7	-	245	517	870	3.404	1.692	6.728
8	-	-	61	568	2.329	1.544	4.502
9	117	3.323	7.011	8.583	27.451	27.735	74.220
JUMLAH/TOTAL	892	26.964	63.183	49.498	78.169	36.425	255.131

CATATAN/NOTE:

- *) 1. PERTANIAN, PERKEBUNAN, KEHUTANAN, PERBURUAN, dan PERIKANAN/AGRICULTURE, FORESTRY, HUNTING, AND FISHERY
2. PERTAMBANGAN dan PENGGALIAN/MINING AND QUARRYING
3. INDUSTRI/INDUSTRY
4. LISTRIK, GAS dan AIR MINUM/ELECTRICITY,GAS AND WATER
5. KONSTRUKSI/CONSTRUCTION
6. PERDAGANGAN, RUMAH MAKAN dan JASA AKOMODASI/TRADE, RESTAURANTS AND ACCOMMODATION SERVICES
7. TRANSPORTASI, PERGUDANGAN, dan KOMUNIKASI/TRANSPORTATION, STORAGE AND COMMUNICATION
8. LEMBAGA KEUANGAN, REAL ESTATE, USAHA PERSEWAAN dan JASA PERUSAHAAN/FINANCING, REAL ESTATE AND BUSINESS SERVICES
9. JASA KEMASYARAKATAN, SOSIAL dan PERORANGAN/COMMUNITY, SOCIAL AND PERSONAL SERVICES

TABEL 12.1

TABLE

PENDUDUK SULAWESI UTARA BERUMUR 15 TAHUN KE ATAS YANG BEKERJA SELAMA SEMINGGU YANG LALU
MENURUT STATUS PEKERJAAN UTAMA DAN PENDIDIKAN TERTINGGI YANG DITAMATKAN
SULAWESI UTARA POPULATION 15 YEARS OF AGE AND OVER WHO WORKED DURING THE PREVIOUS WEEK
BY MAIN EMPLOYMENT STATUS AND EDUCATIONAL ATTAINMENT
(AGUSTUS/AUGUST 2008)

PERKOTAAN+PEDESAAN/URBAN+RURAL

LAKI-LAKI+PEREMPUAN/MALE+FEMALE

STATUS PEKERJAAN UTAMA MAIN EMPLOYMENT STATUS	PENDIDIKAN TERTINGGI YANG DITAMATKAN/ EDUCATIONAL ATTAINMENT						JUMLAH TOTAL
	TIDAK/BLM PERNAH SEKOLAH NO SCHOOLING	TIDAK/BLM TAMAT SD DID NOT COMPLETE/ NOT YET COMPLETED PRIMARY SCHOOL	SEKOLAH DASAR PRIMARY SCHOOL	S L T P JUNIOR HIGH SCHOOL	S M T A SENIOR HIGH SCHOOL	DIPLOMA I/II/III AKADEMI/ UNIVERSITAS DIPLOMA I/II/III ACADEMY/ UNIVERSITY	
(1)	(2)	(3)	(4)	(5)	(6)	(7)	(8)
BERUSAHA SENDIRI OWN ACCOUNT WORKER	1.142	35.147	94.950	67.685	75.323	8.449	282.696
BERUSAHA DIBANTU BRH TAK TETAP/BURUH TAK DIBYR/EMPLOYER ASSISTED BY TEMPORARY WORKER/UNPAID WORKER	865	19.601	46.092	28.507	32.498	6.860	134.423
BERUSAHA DIBANTU BRH TETAP/BURUH DIBAYAR EMPLOYER ASSISTED BY PERMANENT WORKER	33	1.907	8.860	8.224	10.750	1.252	31.026
BURUH/KARYAWAN PEGAWAI/EMPLOYEE	451	12.411	33.715	41.027	115.754	61.334	264.692
PEKERJA BEBAS DI PERTANIAN CASUAL EMPLOYEE IN AGRICULTURE	248	12.296	26.863	14.702	6.715	-	60.824
PEKERJA BEBAS DI NON PERTANIAN CASUAL EMPLOYEE NOT IN AGRICULTURE	207	6.957	14.886	14.467	10.615	670	47.802
PEKERJA TAK DIBAYAR UNPAID WORKER	426	15.042	36.618	22.455	15.346	848	90.735
JUMLAH/TOTAL	3.372	103.361	261.984	197.067	267.001	79.413	912.198

TABEL 12.2

TABLE

PENDUDUK SULAWESI UTARA BERUMUR 15 TAHUN KE ATAS YANG BEKERJA SELAMA SEMINGGU YANG LALU
MENURUT STATUS PEKERJAAN UTAMA DAN PENDIDIKAN TERTINGGI YANG DITAMATKAN
SULAWESI UTARA POPULATION 15 YEARS OF AGE AND OVER WHO WORKED DURING THE PREVIOUS WEEK
BY MAIN EMPLOYMENT STATUS AND EDUCATIONAL ATTAINMENT
(AGUSTUS/AUGUST 2008)

PERKOTAAN/URBAN							LAKI-LAKI+PEREMPUAN/MALE+FEMALE	
PENDIDIKAN TERTINGGI YANG DITAMATKAN/ EDUCATIONAL ATTAINMENT								
STATUS PEKERJAAN UTAMA MAIN EMPLOYMENT STATUS	TIDAK/BLM PERNAH SEKOLAH NO SCHOOLING	TIDAK/BLM TAMAT SD DID NOT COMPLETE/ NOT YET COMPLETED PRIMARY SCHOOL	SEKOLAH DASAR PRIMARY SCHOOL	S L T P JUNIOR HIGH SCHOOL	S M T A SENIOR HIGH SCHOOL	DIPLOMA I/II/III AKADEMI/ UNIVERSITAS DIPLOMA I/II/III ACADEMY/ UNIVERSITY	JUMLAH TOTAL	
(1)	(2)	(3)	(4)	(5)	(6)	(7)	(8)	
BERUSAHA SENDIRI OWN ACCOUNT WORKER	270	9.306	27.892	25.401	37.471	5.125	105.465	
BERUSAHA DIBANTU BRH TAK TETAP/BURUH TAK DIBYR/EMPLOYER ASSISTED BY TEMPORARY WORKER/UNPAID WORKER	108	3.892	7.529	7.675	14.925	4.601	38.730	
BERUSAHA DIBANTU BRH TETAP/BURUH DIBAYAR EMPLOYER ASSISTED BY PERMANENT WORKER	-	80	1.779	2.281	5.203	820	10.163	
BURUH/KARYAWAN PEGAWAI/EMPLOYEE	395	6.651	15.939	24.281	71.870	38.547	157.683	
PEKERJA BEBAS DI PERTANIAN CASUAL EMPLOYEE IN AGRICULTURE	-	1.532	3.904	2.016	1.254	-	8.706	
PEKERJA BEBAS DI NON PERTANIAN CASUAL EMPLOYEE NOT IN AGRICULTURE	-	3.499	5.486	4.469	5.242	670	19.366	
PEKERJA TAK DIBAYAR UNPAID WORKER	-	1.838	4.952	5.114	5.226	223	17.353	
JUMLAH/TOTAL	773	26.798	67.481	71.237	141.191	49.986	357.466	

TABEL 12.3

TABLE

PENDUDUK SULAWESI UTARA BERUMUR 15 TAHUN KE ATAS YANG BEKERJA SELAMA SEMINGGU YANG LALU
MENURUT STATUS PEKERJAAN UTAMA DAN PENDIDIKAN TERTINGGI YANG DITAMATKAN
SULAWESI UTARA POPULATION 15 YEARS OF AGE AND OVER WHO WORKED DURING THE PREVIOUS WEEK
BY MAIN EMPLOYMENT STATUS AND EDUCATIONAL ATTAINMENT
(AGUSTUS/AUGUST 2008)

PEDESAAN/RURAL							LAKI-LAKI+PEREMPUAN/MALE+FEMALE
PENDIDIKAN TERTINGGI YANG DITAMATKAN/ EDUCATIONAL ATTAINMENT							
STATUS PEKERJAAN UTAMA MAIN EMPLOYMENT STATUS	TIDAK/BLM PERNAH SEKOLAH NO SCHOOLING	TIDAK/BLM TAMAT SD DID NOT COMPLETE/ NOT YET COMPLETED PRIMARY SCHOOL	SEKOLAH DASAR PRIMARY SCHOOL	S L T P JUNIOR HIGH SCHOOL	S M T A SENIOR HIGH SCHOOL	DIPLOMA I/II/III AKADEMI/ UNIVERSITAS DIPLOMA I/II/III ACADEMY/ UNIVERSITY	JUMLAH TOTAL
(1)	(2)	(3)	(4)	(5)	(6)	(7)	(8)
BERUSAHA SENDIRI OWN ACCOUNT WORKER	872	25.841	67.053	42.284	37.852	3.324	177.231
BERUSAHA DIBANTU BRH TAK TETAP/BURUH TAK DIBYR/EMPLOYER ASSISTED BY TEMPORARY WORKER/UNPAID WORKER	757	15.709	38.563	20.832	17.573	2.259	95.693
BERUSAHA DIBANTU BRH TETAP/BURUH DIBAYAR EMPLOYER ASSISTED BY PERMANENT WORKER	33	1.827	7.081	5.943	5.547	432	20.863
BURUH/KARYAWAN PEGAWAI/EMPLOYEE	56	5.760	17.776	16.746	43.884	22.787	107.009
PEKERJA BEBAS DI PERTANIAN CASUAL EMPLOYEE IN AGRICULTURE	248	10.764	22.959	12.686	5.461	-	52.118
PEKERJA BEBAS DI NON PERTANIAN CASUAL EMPLOYEE NOT IN AGRICULTURE	207	3.458	9.400	9.998	5.373	-	28.436
PEKERJA TAK DIBAYAR UNPAID WORKER	426	13.204	31.666	17.341	10.120	625	73.382
JUMLAH	2.599	76.563	194.503	125.830	125.810	29.427	554.732

TABEL 12.4

TABLE

PENDUDUK SULAWESI UTARA BERUMUR 15 TAHUN KE ATAS YANG BEKERJA SELAMA SEMINGGU YANG LALU
 MENURUT STATUS PEKERJAAN UTAMA DAN PENDIDIKAN TERTINGGI YANG DITAMATKAN
 SULAWESI UTARA POPULATION 15 YEARS OF AGE AND OVER WHO WORKED DURING THE PREVIOUS WEEK
 BY MAIN EMPLOYMENT STATUS AND EDUCATIONAL ATTAINMENT
 (AGUSTUS/AUGUST 2008)

PERKOTAAN+PEDESAAN/URBAN+RURAL

LAKI-LAKI/MALE

STATUS PEKERJAAN UTAMA MAIN EMPLOYMENT STATUS	PENDIDIKAN TERTINGGI YANG DITAMATKAN/ EDUCATIONAL ATTAINMENT						JUMLAH TOTAL
	TIDAK/BLM PERNAH SEKOLAH NO SCHOOLING	TIDAK/BLM TAMAT SD DID NOT COMPLETE/ NOT YET COMPLETED PRIMARY SCHOOL	SEKOLAH DASAR PRIMARY SCHOOL	S L T P JUNIOR HIGH SCHOOL	S M T A SENIOR HIGH SCHOOL	DIPLOMA I/II/III AKADEMI/ UNIVERSITAS DIPLOMA I/II/III ACADEMY/ UNIVERSITY	
(1)	(2)	(3)	(4)	(5)	(6)	(7)	(8)
BERUSAHA SENDIRI OWN ACCOUNT WORKER	902	26.586	72.874	49.286	55.614	5.234	210.496
BERUSAHA DIBANTU BRH TAK TETAP/BURUH TAK DIBYR/EMPLOYER ASSISTED BY TEMPORARY WORKER/UNPAID WORKER	730	16.439	38.667	23.231	23.370	3.657	106.094
BERUSAHA DIBANTU BRH TETAP/BURUH DIBAYAR EMPLOYER ASSISTED BY PERMANENT WORKER	33	1.530	8.142	7.138	9.946	973	27.762
BURUH/KARYAWAN PEGAWAI/EMPLOYEE	328	9.118	28.474	32.483	77.157	32.270	179.830
PEKERJA BEBAS DI PERTANIAN CASUAL EMPLOYEE IN AGRICULTURE	248	10.796	23.597	13.656	6.243	-	54.540
PEKERJA BEBAS DI NON PERTANIAN CASUAL EMPLOYEE NOT IN AGRICULTURE	146	5.226	12.807	12.601	9.344	500	40.624
PEKERJA TAK DIBAYAR UNPAID WORKER	93	6.702	14.240	9.174	7.158	354	37.721
JUMLAH/TOTAL	2.480	76.397	198.801	147.569	188.832	42.988	657.067

TABEL 12.5

TABLE

PENDUDUK SULAWESI UTARA BERUMUR 15 TAHUN KE ATAS YANG BEKERJA SELAMA SEMINGGU YANG LALU
MENURUT STATUS PEKERJAAN UTAMA DAN PENDIDIKAN TERTINGGI YANG DITAMATKAN
SULAWESI UTARA POPULATION 15 YEARS OF AGE AND OVER WHO WORKED DURING THE PREVIOUS WEEK
BY MAIN EMPLOYMENT STATUS AND EDUCATIONAL ATTAINMENT
(AGUSTUS/AUGUST 2008)

PERKOTAAN+PEDESAAN/URBAN+RURAL

PEREMPUAN/FEMALE

STATUS PEKERJAAN UTAMA MAIN EMPLOYMENT STATUS	PENDIDIKAN TERTINGGI YANG DITAMATKAN/ EDUCATIONAL ATTAINMENT						JUMLAH TOTAL
	TIDAK/BLM PERNAH SEKOLAH NO SCHOOLING	TIDAK/BLM TAMAT SD DID NOT COMPLETE/ NOT YET COMPLETED PRIMARY SCHOOL	SEKOLAH DASAR PRIMARY SCHOOL	S L T P JUNIOR HIGH SCHOOL	S M T A SENIOR HIGH SCHOOL	DIPLOMA I/II/III AKADEMI/ UNIVERSITAS DIPLOMA I/II/III ACADEMY/ UNIVERSITY	
(1)	(2)	(3)	(4)	(5)	(6)	(7)	(8)
BERUSAHA SENDIRI OWN ACCOUNT WORKER	240	8.561	22.076	18.399	19.709	3.215	72.200
BERUSAHA DIBANTU BRH TAK TETAP/BURUH TAK DIBYR/EMPLOYER ASSISTED BY TEMPORARY WORKER/UNPAID WORKER	135	3.162	7.425	5.276	9.128	3.203	28.329
BERUSAHA DIBANTU BRH TETAP/BURUH DIBAYAR EMPLOYER ASSISTED BY PERMANENT WORKER	-	377	718	1.086	804	279	3.264
BURUH/KARYAWAN PEGAWAI/EMPLOYEE	123	3.293	5.241	8.544	38.597	29.064	84.862
PEKERJA BEBAS DI PERTANIAN CASUAL EMPLOYEE IN AGRICULTURE	-	1.500	3.266	1.046	472	-	6.284
PEKERJA BEBAS DI NON PERTANIAN CASUAL EMPLOYEE NOT IN AGRICULTURE	61	1.731	2.079	1.866	1.271	170	7.178
PEKERJA TAK DIBAYAR UNPAID WORKER	333	8.340	22.378	13.281	8.188	494	53.014
JUMLAH/TOTAL	892	26.964	63.183	49.498	78.169	36.425	255.131

TABEL 13.1
TABLE

PENDUDUK SULAWESI UTARA BERUMUR 15 TAHUN KE ATAS YANG BEKERJA SELAMA SEMINGGU YANG LALU MENURUT
PENDIDIKAN TERTINGGI YANG DITAMATKAN DAN JUMLAH JAM KERJA SELURUHNYA
SULAWESI UTARA POPULATION 15 YEARS OF AGE AND OVER WHO WORKED DURING THE PREVIOUS WEEK BY
EDUCATIONAL ATTAINMENT AND TOTAL WORKING HOURS
(AGUSTUS/AUGUST 2008)

PERKOTAAN+PEDESAAN/URBAN+RURAL							LAKI-LAKI+PEREMPUAN/MALE+FEMALE
PENDIDIKAN TERTINGGI YANG DITAMATKAN EDUCATIONAL ATTAINMENT *)	JUMLAH JAM KERJA SELURUHNYA/ TOTAL WORKING HOURS						JUMLAH ***) TOTAL
	0 **)	1-14	15-34	1-34	35+		
	(1)	(2)	(3)	(4)	(5)	(6)	
0	166	-	1.008	1.008	2.198	3.372	
1	2.171	7.622	30.526	38.448	62.742	103.361	
2	5.065	15.473	75.695	91.168	165.751	261.984	
3	3.097	10.312	45.267	55.579	138.391	197.067	
4	5.472	9.379	45.771	55.150	206.379	267.001	
5	1.595	2.905	16.392	19.297	58.521	79.413	
JUMLAH/TOTAL	17.566	45.691	214.959	260.650	633.982	912.198	

CATATAN/ NOTE:

*) 0. TIDAK/ BELUM PERNAH SEKOLAH/ NO SCHOOLING

1. TIDAK/BELUM TAMAT SD/ DID NOT COMPLETE/ NOT YET COMPLETED PRIMARY SCHOOL
2. SEKOLAH DASAR/ PRIMARY SCHOOL
3. S L T P/ JUNIOR HIGH SCHOOL
4. S M T A/ SENIOR HIGH SCHOOL
5. DIPLOMA I/II/III/AKADEMI/UNIVERSITAS/ DIPLOMA I/II/III/ACADEMY/UNIVERSITY

***) SEMENTARA TIDAK BEKERJA/ TEMPORARILY NOT WORKING

***) JUMLAH/TOTAL = KOLOM/COLUMN { (2) + (5) + (6) }

TABEL 13.2
TABLE

PENDUDUK SULAWESI UTARA BERUMUR 15 TAHUN KE ATAS YANG BEKERJA SELAMA SEMINGGU YANG LALU MENURUT
PENDIDIKAN TERTINGGI YANG DITAMATKAN DAN JUMLAH JAM KERJA SELURUHNYA
SULAWESI UTARA POPULATION 15 YEARS OF AGE AND OVER WHO WORKED DURING THE PREVIOUS WEEK BY
EDUCATIONAL ATTAINMENT AND TOTAL WORKING HOURS
(AGUSTUS/AUGUST 2008)

PERKOTAAN/URBAN		LAKI-LAKI+PEREMPUAN/MALE+FEMALE					
PENDIDIKAN TERTINGGI YANG DITAMATKAN EDUCATIONAL ATTAINMENT *)	JUMLAH JAM KERJA SELURUHNYA/ TOTAL WORKING HOURS						JUMLAH ***) TOTAL
	(1)	(2)	(3)	(4)	(5)	(6)	
0	-	-	188	188	585	773	
1	608	2.519	4.382	7.401	18.789	26.798	
2	1.046	2.773	14.173	16.951	49.484	67.481	
3	1.364	2.711	10.948	13.659	56.214	71.237	
4	3.872	4.615	17.066	21.681	115.638	141.191	
5	1.186	1.019	8.030	9.049	39.751	49.986	
JUMLAH/TOTAL	8.076	13.637	55.292	68.929	280.461	357.466	

CATATAN/ NOTE:

*) 0. TIDAK/ BELUM PERNAH SEKOLAH/ NO SCHOOLING

1. TIDAK/BELUM TAMAT SD/ DID NOT COMPLETE/ NOT YET COMPLETED PRIMARY SCHOOL
2. SEKOLAH DASAR/ PRIMARY SCHOOL
3. S L T P/ JUNIOR HIGH SCHOOL
4. S M T A/ SENIOR HIGH SCHOOL
5. DIPLOMA I/II/III/AKADEMI/UNIVERSITAS/ DIPLOMA I/II/III/ACADEMY/UNIVERSITY

***) SEMENTARA TIDAK BEKERJA/ TEMPORARILY NOT WORKING

***) JUMLAH/TOTAL = KOLOM/COLUMN { (2) + (5) + (6) }

TABEL 13.3
TABLE

PENDUDUK SULAWESI UTARA BERUMUR 15 TAHUN KE ATAS YANG BEKERJA SELAMA SEMINGGU YANG LALU MENURUT
PENDIDIKAN TERTINGGI YANG DITAMATKAN DAN JUMLAH JAM KERJA SELURUHNYA
SULAWESI UTARA POPULATION 15 YEARS OF AGE AND OVER WHO WORKED DURING THE PREVIOUS WEEK BY
EDUCATIONAL ATTAINMENT AND TOTAL WORKING HOURS
(AGUSTUS/AUGUST 2008)

PEDESAAN/RURAL		LAKI-LAKI+PEREMPUAN/MALE+ FEMALE					
PENDIDIKAN TERTINGGI YANG DITAMATKAN EDUCATIONAL ATTAINMENT *)	JUMLAH JAM KERJA SELURUHNYA/ TOTAL WORKING HOURS						JUMLAH ***) TOTAL
	(1)	(2)	(3)	(4)	(5)	(6)	
0	166	-	820	820	1.613	2.599	
1	1.563	5.103	25.944	31.047	43.953	76.563	
2	4.019	12.700	61.517	74.217	116.267	194.503	
3	1.733	7.601	34.319	41.920	82.177	125.830	
4	1.600	4.764	28.705	33.469	90.741	125.810	
5	409	1.886	8.362	10.248	18.770	29.427	
JUMLAH/TOTAL	9.490	32.054	159.667	191.721	353.521	554.732	

CATATAN/ NOTE:

*) 0. TIDAK/ BELUM PERNAH SEKOLAH/ NO SCHOOLING

1. TIDAK/BELUM TAMAT SD/ DID NOT COMPLETE/ NOT YET COMPLETED PRIMARY SCHOOL
2. SEKOLAH DASAR/ PRIMARY SCHOOL
3. S L T P/ JUNIOR HIGH SCHOOL
4. S M T A/ SENIOR HIGH SCHOOL
5. DIPLOMA I/II/III/AKADEMI/UNIVERSITAS/ DIPLOMA I/II/III/ACADEMY/UNIVERSITY

***) SEMENTARA TIDAK BEKERJA/ TEMPORARILY NOT WORKING

***) JUMLAH/TOTAL = KOLOM/COLUMN { (2) + (5) + (6) }

TABEL 13.4
TABLE

PENDUDUK SULAWESI UTARA BERUMUR 15 TAHUN KE ATAS YANG BEKERJA SELAMA SEMINGGU YANG LALU MENURUT
PENDIDIKAN TERTINGGI YANG DITAMATKAN DAN JUMLAH JAM KERJA SELURUHNYA
SULAWESI UTARA POPULATION 15 YEARS OF AGE AND OVER WHO WORKED DURING THE PREVIOUS WEEK BY
EDUCATIONAL ATTAINMENT AND TOTAL WORKING HOURS
(AGUSTUS/AUGUST 2008)

PERKOTAAN+PEDESAAN/URBAN+RURAL							LAKI-LAKI/MALE
PENDIDIKAN TERTINGGI YANG DITAMATKAN EDUCATIONAL ATTAINMENT *)	JUMLAH JAM KERJA SELURUHNYA/ TOTAL WORKING HOURS						JUMLAH ***) TOTAL
	0 **)	1-14	15-34	1-34	35+		
	(1)	(2)	(3)	(4)	(5)	(6)	
0	166	-	439	439	1.875	2.480	
1	2.061	2.237	20.408	22.645	51.691	76.397	
2	4.326	5.775	52.194	57.969	136.506	198.801	
3	2.333	4.350	31.615	35.965	109.271	147.569	
4	4.372	4.148	29.131	33.279	151.181	188.832	
5	920	1.547	7.235	8.782	33.286	42.988	
JUMLAH/TOTAL	14.178	18.057	141.022	159.079	483.810	657.067	

CATATAN/ NOTE:

*) 0. TIDAK/ BELUM PERNAH SEKOLAH/ NO SCHOOLING

1. TIDAK/BELUM TAMAT SD/ DID NOT COMPLETE/ NOT YET COMPLETED PRIMARY SCHOOL
2. SEKOLAH DASAR/ PRIMARY SCHOOL
3. S L T P/ JUNIOR HIGH SCHOOL
4. S M T A/ SENIOR HIGH SCHOOL
5. DIPLOMA I/II/III/AKADEMI/UNIVERSITAS/ DIPLOMA I/II/III/ACADEMY/UNIVERSITY

***) SEMENTARA TIDAK BEKERJA/ TEMPORARILY NOT WORKING

***) JUMLAH/TOTAL = KOLOM/COLUMN { (2) + (5) + (6) }

TABEL 13.5
TABLE

PENDUDUK SULAWESI UTARA BERUMUR 15 TAHUN KE ATAS YANG BEKERJA SELAMA SEMINGGU YANG LALU MENURUT
PENDIDIKAN TERTINGGI YANG DITAMATKAN DAN JUMLAH JAM KERJA SELURUHNYA
SULAWESI UTARA POPULATION 15 YEARS OF AGE AND OVER WHO WORKED DURING THE PREVIOUS WEEK BY
EDUCATIONAL ATTAINMENT AND TOTAL WORKING HOURS
(AGUSTUS/AUGUST 2008)

PERKOTAAN+PEDESAAN/URBAN+RURAL							PEREMPUAN//MALE
PENDIDIKAN TERTINGGI YANG DITAMATKAN EDUCATIONAL ATTAINMENT *)	JUMLAH JAM KERJA SELURUHNYA/ TOTAL WORKING HOURS						JUMLAH ***) TOTAL
	0 **)	1-14	15-34	1-34	35+		
	(1)	(2)	(3)	(4)	(5)	(6)	
0	-	-	569	569	323	892	
1	110	5.385	10.418	15.803	11.051	26.964	
2	739	9.698	23.501	33.199	29.245	63.183	
3	764	5.962	13.652	19.614	29.120	49.498	
4	1.100	5.231	16.640	21.871	55.198	78.169	
5	675	1.358	9.157	10.515	25.235	36.425	
JUMLAH/TOTAL	3.388	27.634	73.937	101.571	150.172	255.131	

CATATAN/ NOTE:

*) 0. TIDAK/ BELUM PERNAH SEKOLAH/ NO SCHOOLING

1. TIDAK/BELUM TAMAT SD/ DID NOT COMPLETE/ NOT YET COMPLETED PRIMARY SCHOOL
2. SEKOLAH DASAR/ PRIMARY SCHOOL
3. S L T P/ JUNIOR HIGH SCHOOL
4. S M T A/ SENIOR HIGH SCHOOL
5. DIPLOMA I/II/III/AKADEMI/UNIVERSITAS/ DIPLOMA I/II/III/ACADEMY/UNIVERSITY

***) SEMENTARA TIDAK BEKERJA/ TEMPORARILY NOT WORKING

***) JUMLAH/TOTAL = KOLOM/COLUMN { (2) + (5) + (6) }

TABLE 14.1

TABLE

PENDUDUK SULAWESI UTARA BERUMUR 15 TAHUN KE ATAS YANG BEKERJA SELAMA SEMINGGU YANG LALU
MENURUT JUMLAH JAM KERJA SELURUHNYA DAN LAPANGAN PEKERJAAN UTAMA
SULAWESI UTARA POPULATION 15 YEARS OF AGE AND OVER WHO WORKED DURING THE PREVIOUS WEEK
BY TOTAL WORKING HOURS AND MAIN INDUSTRY
(AGUSTUS/AUGUST 2008)

PERKOTAAN+PEDESAAN/URBAN+RURAL

LAKI-LAKI+PEREMPUAN/MALE+FEMALE

JUMLAH JAM KERJA SELURUHNYA TOTAL WORKING HOURS	LAPANGAN PEKERJAAN UTAMA/MAIN INDUSTRY *)									JUMLAH TOTAL
	1	2	3	4	5	6	7	8	9	
(1)	(2)	(3)	(4)	(5)	(6)	(7)	(8)	(9)	(10)	(11)
0 **)	7.558	377	936	25	2.194	1.865	2.063	149	2.399	17.566
1-14	22.238	-	1.524	-	393	7.839	2.165	302	11.235	45.691
15-34	123.600	1.806	7.213	129	6.188	27.434	13.245	1.328	34.016	214.959
1-34	145.838	1.806	8.737	129	6.576	35.273	15.410	1.630	45.251	260.650
35+	209.219	10.621	34.173	3.797	58.351	126.555	73.088	12.071	106.107	633.982
JUMLAH/TOTAL ***)	362.615	12.804	43.846	3.951	67.121	163.693	90.561	13.850	153.757	912.198

CATATAN/NOTE:

- *) 1. PERTANIAN, PERKEBUNAN, KEHUTANAN, PERBURUAN, dan PERIKANAN/AGRICULTURE, FORESTRY, HUNTING, AND FISHERY
2. PERTAMBANGAN dan PENGGALIAN/MINING AND QUARRYING
3. INDUSTRI/INDUSTRY
4. LISTRIK, GAS dan AIR MINUM/ELECTRICITY,GAS AND WATER
5. KONSTRUKSI/CONSTRUCTION
6. PERDAGANGAN, RUMAH MAKAN dan JASA AKOMODASI/TRADE, RESTAURANTS AND ACCOMMODATION SERVICES
7. TRANSPORTASI, PERGUDANGAN, dan KOMUNIKASI/TRANSPORTATION, STORAGE AND COMMUNICATION
8. LEMBAGA KEUANGAN, REAL ESTATE, USAHA PERSEWAAN dan JASA PERUSAHAAN/FINANCING, REAL ASTATE AND BUSINESS SERVICES
9. JASA KEMASYARAKATAN, SOSIAL dan PERORANGAN/COMMUNITY, SOCIAL AND PERSONAL SERVICES

**) SEMENTARA TIDAK BEKERJA/TEMPORARILY NOT WORKING

) JUMLAH/TOTAL = BARIS/ROW { 0 + (1 - 34) + (35+) }

TABLE 14.2
TABLE

PENDUDUK SULAWESI UTARA BERUMUR 15 TAHUN KE ATAS YANG BEKERJA SELAMA SEMINGGU YANG LALU
MENURUT JUMLAH JAM KERJA SELURUHNYA DAN LAPANGAN PEKERJAAN UTAMA
SULAWESI UTARA POPULATION 15 YEARS OF AGE AND OVER WHO WORKED DURING THE PREVIOUS WEEK
BY TOTAL WORKING HOURS AND MAIN INDUSTRY
(AGUSTUS/AUGUST 2008)

PERKOTAAN/URBAN											LAKI-LAKI+PEREMPUAN/MALE+FEMALE
JUMLAH JAM KERJA SELURUHNYA TOTAL WORKING HOURS	LAPANGAN PEKERJAAN UTAMA/MAIN INDUSTRY *)									JUMLAH TOTAL	
	1	2	3	4	5	6	7	8	9		
(1)	(2)	(3)	(4)	(5)	(6)	(7)	(8)	(9)	(10)	(11)	
0 **)	1.598	136	415	-	1.724	883	1.511	86	1.723	8.076	
1-14	2.427	-	612	-	204	3.703	832	241	5.618	13.637	
15-34	14.418	101	1.762	56	1.954	12.666	7.289	442	16.604	55.292	
1-34	16.845	101	2.374	56	2.158	16.369	8.121	683	22.222	68.929	
35+	28.093	3.170	18.397	2.754	30.937	77.274	43.212	8.649	67.975	280.461	
JUMLAH/TOTAL ***)	46.536	3.407	21.186	2.810	34.819	94.526	52.844	9.418	91.920	357.466	

CATATAN/NOTE:

- *) 1. PERTANIAN, PERKEBUNAN, KEHUTANAN, PERBURUAN, dan PERIKANAN/AGRICULTURE, FORESTRY, HUNTING, AND FISHERY
 2. PERTAMBANGAN dan PENGGALIAN/MINING AND QUARRYING
 3. INDUSTRI/INDUSTRY
 4. LISTRIK, GAS dan AIR MINUM/ELECTRICITY,GAS AND WATER
 5. KONSTRUKSI/CONSTRUCTION
 6. PERDAGANGAN, RUMAH MAKAN dan JASA AKOMODASI/TRADE, RESTAURANTS AND ACCOMMODATION SERVICES
 7. TRANSPORTASI, PERGUDANGAN, dan KOMUNIKASI/TRANSPORTATION, STORAGE AND COMMUNICATION
 8. LEMBAGA KEUANGAN, REAL ESTATE, USAHA PERSEWAAN dan JASA PERUSAHAAN/FINANCING, REAL ASTATE AND BUSINESS SERVICES
 9. JASA KEMASYARAKATAN, SOSIAL dan PERORANGAN/COMMUNITY, SOCIAL AND PERSONAL SERVICES

***) SEMENTARA TIDAK BEKERJA/TEMPORARILY NOT WORKING

) JUMLAH/TOTAL = BARIS/ROW { 0 + (1 - 34) + (35+) }

TABLE 14.3

TABLE

PENDUDUK SULAWESI UTARA BERUMUR 15 TAHUN KE ATAS YANG BEKERJA SELAMA SEMINGGU YANG LALU
MENURUT JUMLAH JAM KERJA SELURUHNYA DAN LAPANGAN PEKERJAAN UTAMA
SULAWESI UTARA POPULATION 15 YEARS OF AGE AND OVER WHO WORKED DURING THE PREVIOUS WEEK
BY TOTAL WORKING HOURS AND MAIN INDUSTRY
(AGUSTUS/AUGUST 2008)

PEDESAAN/RURAL	LAKI-LAKI+PEREMPUAN/MALE+FEMALE									
	LAPANGAN PEKERJAAN UTAMA/MAIN INDUSTRY *)									
JUMLAH JAM KERJA SELURUHNYA TOTAL WORKING HOURS	1	2	3	4	5	6	7	8	9	JUMLAH TOTAL
(1)	(2)	(3)	(4)	(5)	(6)	(7)	(8)	(9)	(10)	(11)
0 **)	5.960	241	521	25	470	982	552	63	676	9.490
1-14	19.811	-	912	-	184	4.136	1.333	61	5.617	32.054
15-34	109.182	1.705	5.451	73	4.234	14.768	5.956	886	17.412	159.667
1-34	128.993	1.705	6.363	73	4.418	18.904	7.289	947	23.029	191.721
35+	181.126	7.451	15.776	1.043	27.414	49.281	29.876	3.422	38.132	353.521
JUMLAH/TOTAL ***)	316.079	9.397	22.660	1.141	32.302	69.167	37.717	4.432	61.837	554.732

CATATAN/NOTE:

- *) 1. PERTANIAN, PERKEBUNAN, KEHUTANAN, PERBURUAN, dan PERIKANAN/AGRICULTURE, FORESTRY, HUNTING, AND FISHERY
 2. PERTAMBANGAN dan PENGGALIAN/MINING AND QUARRYING
 3. INDUSTRI/INDUSTRY
 4. LISTRIK, GAS dan AIR MINUM/ELECTRICITY,GAS AND WATER
 5. KONSTRUKSI/CONSTRUCTION
 6. PERDAGANGAN, RUMAH MAKAN dan JASA AKOMODASI/TRADE, RESTAURANTS AND ACCOMMODATION SERVICES
 7. TRANSPORTASI, PERGUDANGAN, dan KOMUNIKASI/TRANSPORTATION, STORAGE AND COMMUNICATION
 8. LEMBAGA KEUANGAN, REAL ESTATE, USAHA PERSEWAAN dan JASA PERUSAHAAN/FINANCING, REAL ASTATE AND BUSINESS SERVICES
 9. JASA KEMASYARAKATAN, SOSIAL dan PERORANGAN/COMMUNITY, SOCIAL AND PERSONAL SERVICES

**) SEMENTARA TIDAK BEKERJA/TEMPORARILY NOT WORKING

) JUMLAH/TOTAL = BARIS/ROW { 0 + (1 - 34) + (35+) }

TABLE 14.4

TABLE

PENDUDUK SULAWESI UTARA BERUMUR 15 TAHUN KE ATAS YANG BEKERJA SELAMA SEMINGGU YANG LALU
MENURUT JUMLAH JAM KERJA SELURUHNYA DAN LAPANGAN PEKERJAAN UTAMA
SULAWESI UTARA POPULATION 15 YEARS OF AGE AND OVER WHO WORKED DURING THE PREVIOUS WEEK
BY TOTAL WORKING HOURS AND MAIN INDUSTRY
(AGUSTUS/AUGUST 2008)

PERKOTAAN+PEDESAAN/URBAN+RURAL

LAKI-LAKI/MALE

JUMLAH JAM KERJA SELURUHNYA TOTAL WORKING HOURS	LAPANGAN PEKERJAAN UTAMA/MAIN INDUSTRY *)									JUMLAH TOTAL
	1	2	3	4	5	6	7	8	9	
(1)	(2)	(3)	(4)	(5)	(6)	(7)	(8)	(9)	(10)	(11)
0 **)	6.928	377	855	25	2.194	557	1.853	149	1.240	14.178
1-14	10.973	-	549	-	388	982	1.526	43	3.596	18.057
15-34	94.121	1.706	4.088	129	5.938	8.628	11.777	681	13.954	141.022
1-34	105.094	1.706	4.637	129	6.326	9.610	13.303	724	17.550	159.079
35+	190.232	10.258	25.868	3.385	57.533	58.635	68.677	8.475	60.747	483.810
JUMLAH/TOTAL ***)	302.254	12.341	31.360	3.539	66.053	68.802	83.833	9.348	79.537	657.067

CATATAN/NOTE:

- *) 1. PERTANIAN, PERKEBUNAN, KEHUTANAN, PERBURUAN, dan PERIKANAN/AGRICULTURE, FORESTRY, HUNTING, AND FISHERY
 2. PERTAMBANGAN dan PENGGALIAN/MINING AND QUARRYING
 3. INDUSTRI/INDUSTRY
 4. LISTRIK, GAS dan AIR MINUM/ELECTRICITY,GAS AND WATER
 5. KONSTRUKSI/CONSTRUCTION
 6. PERDAGANGAN, RUMAH MAKAN dan JASA AKOMODASI/TRADE, RESTAURANTS AND ACCOMMODATION SERVICES
 7. TRANSPORTASI, PERGUDANGAN, dan KOMUNIKASI/TRANSPORTATION, STORAGE AND COMMUNICATION
 8. LEMBAGA KEUANGAN, REAL ESTATE, USAHA PERSEWAAN dan JASA PERUSAHAAN/FINANCING, REAL ASTATE AND BUSINESS SERVICES
 9. JASA KEMASYARAKATAN, SOSIAL dan PERORANGAN/COMMUNITY, SOCIAL AND PERSONAL SERVICES

**) SEMENTARA TIDAK BEKERJA/TEMPORARILY NOT WORKING

) JUMLAH/TOTAL = BARIS/ROW { 0 + (1 - 34) + (35+) }

TABLE 14.5

TABLE

PENDUDUK SULAWESI UTARA BERUMUR 15 TAHUN KE ATAS YANG BEKERJA SELAMA SEMINGGU YANG LALU
MENURUT JUMLAH JAM KERJA SELURUHNYA DAN LAPANGAN PEKERJAAN UTAMA
SULAWESI UTARA POPULATION 15 YEARS OF AGE AND OVER WHO WORKED DURING THE PREVIOUS WEEK
BY TOTAL WORKING HOURS AND MAIN INDUSTRY
(AGUSTUS/AUGUST 2008)

PERKOTAAN+PEDESAAN/URBAN+RURAL										PEREMPUAN/FEMALE
JUMLAH JAM KERJA SELURUHNYA TOTAL WORKING HOURS	LAPANGAN PEKERJAAN UTAMA/MAIN INDUSTRY *)									JUMLAH TOTAL
	1	2	3	4	5	6	7	8	9	
(1)	(2)	(3)	(4)	(5)	(6)	(7)	(8)	(9)	(10)	(11)
0 **)	630	-	81	-	-	1.308	210	-	1.159	3.388
1-14	11.265	-	975	-	-	6.857	639	259	7.639	27.634
15-34	29.479	100	3.125	-	250	18.806	1.468	647	20.062	73.937
1-34	40.744	100	4.100	-	250	25.663	2.107	906	27.701	101.571
35+	18.987	18.987	18.987	18.987	18.987	18.987	18.987	18.987	18.987	170.883
JUMLAH/TOTAL ***)	60.361	463	12.486	412	1.068	94.891	6.728	4.502	74.220	255.131

CATATAN/NOTE:

- *) 1. PERTANIAN, PERKEBUNAN, KEHUTANAN, PERBURUAN, dan PERIKANAN/AGRICULTURE, FORESTRY, HUNTING, AND FISHERY
 2. PERTAMBANGAN dan PENGGALIAN/MINING AND QUARRYING
 3. INDUSTRI/INDUSTRY
 4. LISTRIK, GAS dan AIR MINUM/ELECTRICITY,GAS AND WATER
 5. KONSTRUKSI/CONSTRUCTION
 6. PERDAGANGAN, RUMAH MAKAN dan JASA AKOMODASI/TRADE, RESTAURANTS AND ACCOMMODATION SERVICES
 7. TRANSPORTASI, PERGUDANGAN, dan KOMUNIKASI/TRANSPORTATION, STORAGE AND COMMUNICATION
 8. LEMBAGA KEUANGAN, REAL ESTATE, USAHA PERSEWAAN dan JASA PERUSAHAAN/FINANCING, REAL ASTATE AND BUSINESS SERVICES
 9. JASA KEMASYARAKATAN, SOSIAL dan PERORANGAN/COMMUNITY, SOCIAL AND PERSONAL SERVICES

**) SEMENTARA TIDAK BEKERJA/TEMPORARILY NOT WORKING

) JUMLAH/TOTAL = BARIS/ROW { 0 + (1 - 34) + (35+) }

TABLE 15.1

PENDUDUK SULAWESI UTARA BERUMUR 15 TAHUN KE ATAS YANG BEKERJA SELAMA SEMINGGU YANG LALU
 MENURUT JUMLAH JAM KERJA SELURUHNYA DAN STATUS PEKERJAAN UTAMA
 SULAWESI UTARA POPULATION 15 YEARS OF AGE AND OVER WHO WORKED DURING THE PREVIOUS WEEK
 BY TOTAL WORKING HOURS AND MAIN EMPLOYMENT STATUS
 (AGUSTUS/AUGUST 2008)

JUMLAH JAM KERJA SELURUHNYA TOTAL WORKING HOURS	STATUS PEKERJAAN UTAMA/ MAIN EMPLOYMENT STATUS *)							JUMLAH TOTAL
	1	2	3	4	5	6	7	
(1)	(2)	(3)	(4)	(5)	(6)	(7)	(8)	(9)
0 **)	6.564	5.257	1.123	4.622	-	-	-	17.566
1-14	14.668	4.706	1.378	5.160	2.729	3.632	13.418	45.691
15-34	63.279	34.303	7.499	38.877	19.521	10.344	41.136	214.959
1-34	-	-	-	-	-	-	-	-
35+	198.185	90.157	21.026	216.033	38.574	33.826	36.181	633.982
JUMLAH/TOTAL ***)	282.696	134.423	31.026	264.692	60.824	47.802	90.735	912.198

CATATAN/ NOTE:

- *) 1. BERUSAHA SENDIRI TANPA BANTUAN ORANG LAIN/ OWN ACCOUNT WORKER
 2. BERUSAHA DIBANTU BURUH TAK TETAP/ BURUH TAK DIBYR
 EMPLOYER ASSISTED BY TEMPORARY WORKER/UNPAID WORKER
 3. BERUSAHA DIBANTU BURUH TETAP/BURUH DIBAYAR/ TETAP/BURUH DIBAYAR/ EMPLOYER ASSISTED BY PERMANENT WORKER
 4. BURUH/ KARYAWAN/PEGAWAI/ EMPLOYEE
 5. PEKERJA BEBAS DI PERTANIAN/ CASUAL EMPLOYEE IN AGRICULTURE
 6. PEKERJA BEBAS DI NON PERTANIAN/ CASUAL EMPLOYEE NOT IN AGRICULTURE
 7. PEKERJA TAK DIBAYAR/ UNPAID WORKER

***) SEMENTARA TIDAK BEKERJA/ TEMPORARILY NOT WORKING

***) JUMLAH/TOTAL = BARIS/ROW { 0** + (1 - 34) + (35+) }

TABLE 15.2

PENDUDUK SULAWESI UTARA BERUMUR 15 TAHUN KE ATAS YANG BEKERJA SELAMA SEMINGGU YANG LALU
 MENURUT JUMLAH JAM KERJA SELURUHNYA DAN STATUS PEKERJAAN UTAMA
 SULAWESI UTARA POPULATION 15 YEARS OF AGE AND OVER WHO WORKED DURING THE PREVIOUS WEEK
 BY TOTAL WORKING HOURS AND MAIN EMPLOYMENT STATUS
 (AGUSTUS/AUGUST 2008)

PERKOTAAN/URBAN	LAKI-LAKI+PEREMPUAN/MALE+FEMALE							JUMLAH TOTAL
	STATUS PEKERJAAN UTAMA/ MAIN EMPLOYMENT STATUS *)							
JUMLAH JAM KERJA SELURUHNYA TOTAL WORKING HOURS	1	2	3	4	5	6	7	
(1)	(2)	(3)	(4)	(5)	(6)	(7)	(8)	(9)
0 **)	2.649	2.131	279	3.017	-	-	-	8.076
1-14	5.042	1.043	591	1.856	423	2.351	2.331	13.637
15-34	19.374	6.016	1.813	16.239	2.107	4.204	5.539	55.292
1-34	-	-	-	-	-	-	-	-
35+	78.400	29.540	7.480	136.571	6.176	12.811	9.483	280.461
JUMLAH/TOTAL ***)	105.465	38.730	10.163	157.683	8.706	19.366	17.353	357.466

CATATAN/ NOTE:

- *) 1. BERUSAHA SENDIRI TANPA BANTUAN ORANG LAIN/ OWN ACCOUNT WORKER
 2. BERUSAHA DIBANTU BURUH TAK TETAP/ BURUH TAK DIBYR
 EMPLOYER ASSISTED BY TEMPORARY WORKER/UNPAID WORKER
 3. BERUSAHA DIBANTU BURUH TETAP/BURUH DIBAYAR/ TETAP/BURUH DIBAYAR/ EMPLOYER ASSISTED BY PERMANENT WORKER
 4. BURUH/ KARYAWAN/PEGAWAI/ EMPLOYEE
 5. PEKERJA BEBAS DI PERTANIAN/ CASUAL EMPLOYEE IN AGRICULTURE
 6. PEKERJA BEBAS DI NON PERTANIAN/ CASUAL EMPLOYEE NOT IN AGRICULTURE
 7. PEKERJA TAK DIBAYAR/ UNPAID WORKER

**) SEMENTARA TIDAK BEKERJA/ TEMPORARILY NOT WORKING

***) JUMLAH/TOTAL = BARIS/ROW { 0** + (1 - 34) + (35+) }

TABLE 15.3
TABLE

PENDUDUK SULAWESI UTARA BERUMUR 15 TAHUN KE ATAS YANG BEKERJA SELAMA SEMINGGU YANG LALU
MENURUT JUMLAH JAM KERJA SELURUHNYA DAN STATUS PEKERJAAN UTAMA
SULAWESI UTARA POPULATION 15 YEARS OF AGE AND OVER WHO WORKED DURING THE PREVIOUS WEEK
BY TOTAL WORKING HOURS AND MAIN EMPLOYMENT STATUS
(AGUSTUS/AUGUST 2008)

PEDESAAN/RURAL	LAKI-LAKI+PEREMPUAN/MALE+FEMALE							JUMLAH TOTAL
	STATUS PEKERJAAN UTAMA/ MAIN EMPLOYMENT STATUS *)							
JUMLAH JAM KERJA SELURUHNYA TOTAL WORKING HOURS	1	2	3	4	5	6	7	
(1)	(2)	(3)	(4)	(5)	(6)	(7)	(8)	(9)
0 **)	3.915	3.126	844	1.605	-	-	-	9.490
1-14	9.626	3.663	787	3.304	2.306	1.281	11.087	32.054
15-34	43.905	28.287	5.686	22.638	17.414	6.140	35.597	159.667
1-34	-	-	-	-	-	-	-	-
35+	119.785	60.617	13.546	79.462	32.398	21.015	26.698	353.521
JUMLAH/TOTAL ***)	177.231	95.693	20.863	107.009	52.118	28.436	73.382	554.732

CATATAN/ NOTE:

- *) 1. BERUSAHA SENDIRI TANPA BANTUAN ORANG LAIN/ OWN ACCOUNT WORKER
 2. BERUSAHA DIBANTU BURUH TAK TETAP/ BURUH TAK DIBYR
 EMPLOYER ASSISTED BY TEMPORARY WORKER/UNPAID WORKER
 3. BERUSAHA DIBANTU BURUH TETAP/BURUH DIBAYAR/ TETAP/BURUH DIBAYAR/ EMPLOYER ASSISTED BY PERMANENT WORKER
 4. BURUH/ KARYAWAN/PEGAWAI/ EMPLOYEE
 5. PEKERJA BEBAS DI PERTANIAN/ CASUAL EMPLOYEE IN AGRICULTURE
 6. PEKERJA BEBAS DI NON PERTANIAN/ CASUAL EMPLOYEE NOT IN AGRICULTURE
 7. PEKERJA TAK DIBAYAR/ UNPAID WORKER

***) SEMENTARA TIDAK BEKERJA/ TEMPORARILY NOT WORKING

***) JUMLAH/TOTAL = BARIS/ROW { 0** + (1 - 34) + (35+) }

TABLE 15.4
TABLE

PENDUDUK SULAWESI UTARA BERUMUR 15 TAHUN KE ATAS YANG BEKERJA SELAMA SEMINGGU YANG LALU
MENURUT JUMLAH JAM KERJA SELURUHNYA DAN STATUS PEKERJAAN UTAMA
SULAWESI UTARA POPULATION 15 YEARS OF AGE AND OVER WHO WORKED DURING THE PREVIOUS WEEK
BY TOTAL WORKING HOURS AND MAIN EMPLOYMENT STATUS
(AGUSTUS/AUGUST 2008)

PERKOTAAN+PEDESAAN/URBAN+RURAL								LAKI-LAKI/MALE
JUMLAH JAM KERJA SELURUHNYA TOTAL WORKING HOURS	STATUS PEKERJAAN UTAMA/ MAIN EMPLOYMENT STATUS *)							JUMLAH TOTAL
	1	2	3	4	5	6	7	
(1)	(2)	(3)	(4)	(5)	(6)	(7)	(8)	(9)
0 **)	5.397	4.351	843	3.587	-	-	-	14.178
1-14	5.418	3.354	1.159	2.450	1.838	919	2.919	18.057
15-34	43.761	27.332	6.766	21.737	16.734	8.160	16.532	141.022
1-34	-	-	-	-	-	-	-	-
35+	155.920	71.057	18.994	152.056	35.968	31.545	18.270	483.810
JUMLAH/TOTAL ***)	210.496	106.094	27.762	179.830	54.540	40.624	37.721	657.067

CATATAN/ NOTE:

- *) 1. BERUSAHA SENDIRI TANPA BANTUAN ORANG LAIN/ OWN ACCOUNT WORKER
2. BERUSAHA DIBANTU BURUH TAK TETAP/ BURUH TAK DIBYR
EMPLOYER ASSISTED BY TEMPORARY WORKER/UNPAID WORKER
3. BERUSAHA DIBANTU BURUH TETAP/BURUH DIBAYAR/ TETAP/BURUH DIBAYAR/ EMPLOYER ASSISTED BY PERMANENT WORKER
4. BURUH/ KARYAWAN/PEGAWAI/ EMPLOYEE
5. PEKERJA BEBAS DI PERTANIAN/ CASUAL EMPLOYEE IN AGRICULTURE
6. PEKERJA BEBAS DI NON PERTANIAN/ CASUAL EMPLOYEE NOT IN AGRICULTURE
7. PEKERJA TAK DIBAYAR/ UNPAID WORKER

***) SEMENTARA TIDAK BEKERJA/ TEMPORARILY NOT WORKING

***) JUMLAH/TOTAL = BARIS/ROW { 0** + (1 - 34) + (35+) }

TABLE 15.5
TABLE

PENDUDUK SULAWESI UTARA BERUMUR 15 TAHUN KE ATAS YANG BEKERJA SELAMA SEMINGGU YANG LALU
MENURUT JUMLAH JAM KERJA SELURUHNYA DAN STATUS PEKERJAAN UTAMA
SULAWESI UTARA POPULATION 15 YEARS OF AGE AND OVER WHO WORKED DURING THE PREVIOUS WEEK
BY TOTAL WORKING HOURS AND MAIN EMPLOYMENT STATUS
(AGUSTUS/AUGUST 2008)

PERKOTAAN+PEDESAAN/URBAN+RURAL								PEREMPUAN/FEMALE
JUMLAH JAM KERJA SELURUHNYA TOTAL WORKING HOURS	STATUS PEKERJAAN UTAMA/ MAIN EMPLOYMENT STATUS *)							JUMLAH TOTAL
	1	2	3	4	5	6	7	
(1)	(2)	(3)	(4)	(5)	(6)	(7)	(8)	(9)
0 **)	1.167	906	280	1.035	-	-	-	3.388
1-14	9.250	1.352	219	2.710	891	2.713	10.499	27.634
15-34	19.518	6.971	733	17.140	2.787	2.184	24.604	73.937
1-34	-	-	-	-	-	-	-	-
35+	42.265	19.100	2.032	63.977	2.606	2.281	17.911	150.172
JUMLAH/TOTAL ***)	72.200	28.329	3.264	84.862	6.284	7.178	53.014	255.131

CATATAN/ NOTE:

- *) 1. BERUSAHA SENDIRI TANPA BANTUAN ORANG LAIN/ OWN ACCOUNT WORKER
2. BERUSAHA DIBANTU BURUH TAK TETAP/ BURUH TAK DIBYR
EMPLOYER ASSISTED BY TEMPORARY WORKER/UNPAID WORKER
3. BERUSAHA DIBANTU BURUH TETAP/BURUH DIBAYAR/ TETAP/BURUH DIBAYAR/ EMPLOYER ASSISTED BY PERMANENT WORKER
4. BURUH/ KARYAWAN/PEGAWAI/ EMPLOYEE
5. PEKERJA BEBAS DI PERTANIAN/ CASUAL EMPLOYEE IN AGRICULTURE
6. PEKERJA BEBAS DI NON PERTANIAN/ CASUAL EMPLOYEE NOT IN AGRICULTURE
7. PEKERJA TAK DIBAYAR/ UNPAID WORKER

***) SEMENTARA TIDAK BEKERJA/ TEMPORARILY NOT WORKING

***) JUMLAH/TOTAL = BARIS/ROW { 0** + (1 - 34) + (35+) }

TABLE 16.1

PENDUDUK SULAWESI UTARA BERUMUR 15 TAHUN KE ATAS YANG BEKERJA SELAMA SEMINGGU YANG LALU

TABLE

MENURUT STATUS PEKERJAAN UTAMA DAN LAPANGAN PEKERJAAN UTAMA
 SULAWESI UTARA POPULATION 15 YEARS OF AGE AND OVER WHO WORKED DURING THE PREVIOUS WEEK
 BY MAIN EMPLOYMENT STATUS AND MAIN INDUSTRY
 (AGUSTUS/AUGUST 2008)

PERKOTAAN+PEDESAAN/URBAN+RURAL										LAKI-LAKI+PEREMPUAN/MALE+FEMALE
STATUS PEKERJAAN UTAMA MAIN EMPLOYMENT STATUS	LAPANGAN PEKERJAAN UTAMA/MAIN INDUSTRY *)									JUMLAH TOTAL
	1	2	3	4	5	6	7	8	9	
(1)	(2)	(3)	(4)	(5)	(6)	(7)	(8)	(9)	(10)	(11)
BERUSAHA SENDIRI OWN ACCOUNT WORKER	117.703	2.859	11.450	147	7.884	69.358	49.573	1.849	21.873	282.696
BERUSAHA DIBANTU BRH TAK TETAP/BURUH TAK DIBYR/EMPLOYER ASSISTED BY TEMPORARY WORKER/UNPAID WORKER	78.984	605	6.040	469	4.561	29.651	8.433	246	5.434	134.423
BERUSAHA DIBANTU BRH TETAP/BURUH DIBAYAR EMPLOYER ASSISTED BY PERMANENT WORKER	16.447	766	1.651	-	3.512	4.855	1.615	76	2.104	31.026
BURUH/KARYAWAN PEGAWAI/EMPLOYEE	22.125	5.618	19.324	3.335	27.656	37.736	22.284	11.253	115.361	264.692
PEKERJA BEBAS DI PERTANIAN CASUAL EMPLOYEE IN AGRICULTURE	60.824	-	-	-	-	-	-	-	-	60.824
PEKERJA BEBAS DI NON PERTANIAN CASUAL EMPLOYEE NOT IN AGRICULTURE	-	2.719	2.742	-	23.412	3.134	7.925	178	7.692	47.802
PEKERJA TAK DIBAYAR UNPAID WORKER	66.532	237	2.639	-	96	18.959	731	248	1.293	90.735
JUMLAH/TOTAL	362.615	12.804	43.846	3.951	67.121	163.693	90.561	13.850	153.757	912.198

CATATAN/NOTE:

*) 1. PERTANIAN, PERKEBUNAN, KEHUTANAN, PERBURUAN, dan PERIKANAN/AGRICULTURE, FORESTRY, HUNTING, AND FISHERY, 2. PERTAMBANGAN dan PENGGALIAN/
 MINING AND QUARRYING, 3. INDUSTRI/INDUSTRY, 4. LISTRIK, GAS dan AIR MINUM/ELECTRICITY, GAS AND WATER, 5. KONSTRUKSI/CONSTRUCTION, 6. PERDAGANGAN,
 RUMAH MAKAN dan JASA AKOMODASI/TRADE, RESTAURANTS AND ACCOMMODATION SERVICES, 7. TRANSPORTASI, PERGUDANGAN, dan KOMUNIKASI/TRANSPORTATION,
 STORAGE AND COMMUNICATION, 8. LEMBAGA KEUANGAN, REAL ESTATE, USAHA PERSEWAAN dan JASA PERUSAHAAN/FINANCING, REAL ESTATE AND BUSINESS
 SERVICES, 9. JASA KEMASYARAKATAN, SOSIAL dan PERORANGAN/COMMUNITY, SOCIAL AND PERSONAL SERVICES

TABLE 16.2

PENDUDUK SULAWESI UTARA BERUMUR 15 TAHUN KE ATAS YANG BEKERJA SELAMA SEMINGGU YANG LALU

TABLE

MENURUT STATUS PEKERJAAN UTAMA DAN LAPANGAN PEKERJAAN UTAMA
SULAWESI UTARA POPULATION 15 YEARS OF AGE AND OVER WHO WORKED DURING THE PREVIOUS WEEK
BY MAIN EMPLOYMENT STATUS AND MAIN INDUSTRY
(AGUSTUS/AUGUST 2008)

PERKOTAAN/URBAN	LAKI-LAKI+PEREMPUAN/MALE+FEMALE									
	LAPANGAN PEKERJAAN UTAMA/MAIN INDUSTRY *)									
STATUS PEKERJAAN UTAMA MAIN EMPLOYMENT STATUS	1	2	3	4	5	6	7	8	9	JUMLAH TOTAL
(1)	(2)	(3)	(4)	(5)	(6)	(7)	(8)	(9)	(10)	(11)
BERUSAHA SENDIRI <i>OWN ACCOUNT WORKER</i>	15.790	425	4.796	-	4.738	38.669	26.261	1.121	13.665	105.465
BERUSAHA DIBANTU BRH TAK TETAP/BURUH TAK DIBYR/EMPLOYER <i>ASSISTED BY TEMPORARY WORKER/UNPAID WORKER</i>	7.869	224	1.629	397	2.790	15.349	5.445	166	4.861	38.730
BERUSAHA DIBANTU BRH TETAP/BURUH DIBAYAR <i>EMPLOYER ASSISTED BY PERMANENT WORKER</i>	3.160	117	101	-	1.872	2.887	688	29	1.309	10.163
BURUH/KARYAWAN PEGAWAI/EMPLOYEE	4.892	1.848	13.660	2.413	17.626	26.163	16.240	7.955	66.886	157.683
PEKERJA BEBAS DI PERTANIAN <i>CASUAL EMPLOYEE IN AGRICULTURE</i>	8.706	-	-	-	-	-	-	-	-	8.706
PEKERJA BEBAS DI NON PERTANIAN <i>CASUAL EMPLOYEE NOT IN AGRICULTURE</i>	-	793	535	-	7.793	1.502	3.936	-	4.807	19.366
PEKERJA TAK DIBAYAR <i>UNPAID WORKER</i>	6.119	-	465	-	-	9.956	274	147	392	17.353
JUMLAH/TOTAL	46.536	3.407	21.186	2.810	34.819	94.526	52.844	9.418	91.920	357.466

CATATAN/NOTE:

*) 1. PERTANIAN, PERKEBUNAN, KEHUTANAN, PERBURUAN, dan PERIKANAN/AGRICULTURE, FORESTRY, HUNTING, AND FISHERY, 2. PERTAMBANGAN dan PENGGALIAN/
MINING AND QUARRYING, 3. INDUSTRI/INDUSTRY, 4. LISTRIK, GAS dan AIR MINUM/ELECTRICITY, GAS AND WATER, 5. KONSTRUKSI/CONSTRUCTION, 6. PERDAGANGAN,
RUMAH MAKAN dan JASA AKOMODASI/TRADE, RESTAURANTS AND ACCOMMODATION SERVICES, 7. TRANSPORTASI, PERGUDANGAN, dan KOMUNIKASI/TRANSPORTATION,
STORAGE AND COMMUNICATION, 8. LEMBAGA KEUANGAN, REAL ESTATE, USAHA PERSEWAAN dan JASA PERUSAHAAN/FINANCING, REAL ESTATE AND BUSINESS
SERVICES, 9. JASA KEMASYARAKATAN, SOSIAL dan PERORANGAN/COMMUNITY, SOCIAL AND PERSONAL SERVICES

TABLE 16.3

PENDUDUK SULAWESI UTARA BERUMUR 15 TAHUN KE ATAS YANG BEKERJA SELAMA SEMINGGU YANG LALU

TABLE

MENURUT STATUS PEKERJAAN UTAMA DAN LAPANGAN PEKERJAAN UTAMA
 SULAWESI UTARA POPULATION 15 YEARS OF AGE AND OVER WHO WORKED DURING THE PREVIOUS WEEK
 BY MAIN EMPLOYMENT STATUS AND MAIN INDUSTRY
 (AGUSTUS/AUGUST 2008)

PEDESAAN/RURAL	LAKI-LAKI+PEREMPUAN/MALE+FEMALE									
	LAPANGAN PEKERJAAN UTAMA/MAIN INDUSTRY *)									
STATUS PEKERJAAN UTAMA MAIN EMPLOYMENT STATUS	1	2	3	4	5	6	7	8	9	JUMLAH TOTAL
(1)	(2)	(3)	(4)	(5)	(6)	(7)	(8)	(9)	(10)	(11)
BERUSAHA SENDIRI OWN ACCOUNT WORKER	101.913	2.434	6.654	147	3.146	30.689	23.312	728	8.208	177.231
BERUSAHA DIBANTU BRH TAK TETAP/BURUH TAK DIBYR/EMPLOYER ASSISTED BY TEMPORARY WORKER/UNPAID WORKER	71.115	381	4.411	72	1.771	14.302	2.988	80	573	95.693
BERUSAHA DIBANTU BRH TETAP/BURUH DIBAYAR EMPLOYER ASSISTED BY PERMANENT WORKER	13.287	649	1.550	-	1.640	1.968	927	47	795	20.863
BURUH/KARYAWAN PEGAWAI/EMPLOYEE	17.233	3.770	5.664	922	10.030	11.573	6.044	3.298	48.475	107.009
PEKERJA BEBAS DI PERTANIAN CASUAL EMPLOYEE IN AGRICULTURE	52.118	-	-	-	-	-	-	-	-	52.118
PEKERJA BEBAS DI NON PERTANIAN CASUAL EMPLOYEE NOT IN AGRICULTURE	-	1.926	2.207	-	15.619	1.632	3.989	178	2.885	28.436
PEKERJA TAK DIBAYAR UNPAID WORKER	60.413	237	2.174	-	96	9.003	457	101	901	73.382
JUMLAH/TOTAL	316.079	9.397	22.660	1.141	32.302	69.167	37.717	4.432	61.837	554.732

CATATAN/NOTE:

*) 1. PERTANIAN, PERKEBUNAN, KEHUTANAN, PERBURUAN, dan PERIKANAN/AGRICULTURE, FORESTRY, HUNTING, AND FISHERY, 2. PERTAMBANGAN dan PENGGALIAN/
 MINING AND QUARRYING, 3. INDUSTRI/INDUSTRY, 4. LISTRIK, GAS dan AIR MINUM/ELECTRICITY, GAS AND WATER, 5. KONSTRUKSI/CONSTRUCTION, 6. PERDAGANGAN,
 RUMAH MAKAN dan JASA AKOMODASI/TRADE, RESTAURANTS AND ACCOMMODATION SERVICES, 7. TRANSPORTASI, PERGUDANGAN, dan KOMUNIKASI/TRANSPORTATION,
 STORAGE AND COMMUNICATION, 8. LEMBAGA KEUANGAN, REAL ESTATE, USAHA PERSEWAAN dan JASA PERUSAHAAN/FINANCING, REAL ESTATE AND BUSINESS
 SERVICES, 9. JASA KEMASYARAKATAN, SOSIAL dan PERORANGAN/COMMUNITY, SOCIAL AND PERSONAL SERVICES

TABLE 16.4

PENDUDUK SULAWESI UTARA BERUMUR 15 TAHUN KE ATAS YANG BEKERJA SELAMA SEMINGGU YANG LALU

TABLE

MENURUT STATUS PEKERJAAN UTAMA DAN LAPANGAN PEKERJAAN UTAMA
SULAWESI UTARA POPULATION 15 YEARS OF AGE AND OVER WHO WORKED DURING THE PREVIOUS WEEK
BY MAIN EMPLOYMENT STATUS AND MAIN INDUSTRY
(AGUSTUS/AUGUST 2008)

PERKOTAAN+PEDESAAN/URBAN+RURAL										LAKI-LAKI/MALE
STATUS PEKERJAAN UTAMA MAIN EMPLOYMENT STATUS	LAPANGAN PEKERJAAN UTAMA/MAIN INDUSTRY *)									JUMLAH TOTAL
	1	2	3	4	5	6	7	8	9	
(1)	(2)	(3)	(4)	(5)	(6)	(7)	(8)	(9)	(10)	(11)
BERUSAHA SENDIRI OWN ACCOUNT WORKER	108.250	2.859	7.586	147	7.700	23.089	48.238	1.227	11.400	210.496
BERUSAHA DIBANTU BRH TAK TETAP/BURUH TAK DIBYR/EMPLOYER ASSISTED BY TEMPORARY WORKER/UNPAID WORKER	72.288	605	4.595	407	4.561	13.906	5.523	246	3.963	106.094
BERUSAHA DIBANTU BRH TETAP/BURUH DIBAYAR EMPLOYER ASSISTED BY PERMANENT WORKER	15.099	766	1.651	-	3.512	3.814	1.534	76	1.310	27.762
BURUH/KARYAWAN PEGAWAI/EMPLOYEE	20.482	5.216	14.253	2.985	26.876	22.359	20.141	7.621	59.897	179.830
PEKERJA BEBAS DI PERTANIAN CASUAL EMPLOYEE IN AGRICULTURE	54.540	-	-	-	-	-	-	-	-	54.540
PEKERJA BEBAS DI NON PERTANIAN CASUAL EMPLOYEE NOT IN AGRICULTURE	-	2.719	2.476	-	23.308	1.514	7.870	178	2.559	40.624
PEKERJA TAK DIBAYAR UNPAID WORKER	31.595	176	799	-	96	4.120	527	-	408	37.721
JUMLAH/TOTAL	302.254	12.341	31.360	3.539	66.053	68.802	83.833	9.348	79.537	657.067

CATATAN/NOTE:

*) 1. PERTANIAN, PERKEBUNAN, KEHUTANAN, PERBURUAN, dan PERIKANAN/AGRICULTURE, FORESTRY, HUNTING, AND FISHERY, 2. PERTAMBANGAN dan PENGGALIAN/
MINING AND QUARRYING, 3. INDUSTRI/INDUSTRY, 4. LISTRIK, GAS dan AIR MINUM/ELECTRICITY, GAS AND WATER, 5. KONSTRUKSI/CONSTRUCTION, 6. PERDAGANGAN,
RUMAH MAKAN dan JASA AKOMODASI/TRADE, RESTAURANTS AND ACCOMMODATION SERVICES, 7. TRANSPORTASI, PERGUDANGAN, dan KOMUNIKASI/TRANSPORTATION,
STORAGE AND COMMUNICATION, 8. LEMBAGA KEUANGAN, REAL ESTATE, USAHA PERSEWAAN dan JASA PERUSAHAAN/FINANCING, REAL ESTATE AND BUSINESS
SERVICES, 9. JASA KEMASYARAKATAN, SOSIAL dan PERORANGAN/COMMUNITY, SOCIAL AND PERSONAL SERVICES

TABLE 16.5

PENDUDUK SULAWESI UTARA BERUMUR 15 TAHUN KE ATAS YANG BEKERJA SELAMA SEMINGGU YANG LALU

TABLE

MENURUT STATUS PEKERJAAN UTAMA DAN LAPANGAN PEKERJAAN UTAMA
SULAWESI UTARA POPULATION 15 YEARS OF AGE AND OVER WHO WORKED DURING THE PREVIOUS WEEK
BY MAIN EMPLOYMENT STATUS AND MAIN INDUSTRY
(AGUSTUS/AUGUST 2008)

PERKOTAAN+PEDESAAN/URBAN+RURAL										PEREMPUAN/FEMALE
STATUS PEKERJAAN UTAMA MAIN EMPLOYMENT STATUS	LAPANGAN PEKERJAAN UTAMA/MAIN INDUSTRY *)									JUMLAH TOTAL
	1	2	3	4	5	6	7	8	9	
(1)	(2)	(3)	(4)	(5)	(6)	(7)	(8)	(9)	(10)	(11)
BERUSAHA SENDIRI OWN ACCOUNT WORKER	9.453	-	3.864	-	184	46.269	1.335	622	10.473	72.200
BERUSAHA DIBANTU BRH TAK TETAP/BURUH TAK DIBYR/EMPLOYER ASSISTED BY TEMPORARY WORKER/UNPAID WORKER	6.696	-	1.445	62	-	15.745	2.910	-	1.471	28.329
BERUSAHA DIBANTU BRH TETAP/BURUH DIBAYAR EMPLOYER ASSISTED BY PERMANENT WORKER	1.348	-	-	-	-	1.041	81	-	794	3.264
BURUH/KARYAWAN PEGAWAI/EMPLOYEE	1.643	402	5.071	350	780	15.377	2.143	3.632	55.464	84.862
PEKERJA BEBAS DI PERTANIAN CASUAL EMPLOYEE IN AGRICULTURE	6.284	-	-	-	-	-	-	-	-	6.284
PEKERJA BEBAS DI NON PERTANIAN CASUAL EMPLOYEE NOT IN AGRICULTURE	-	-	266	-	104	1.620	55	-	5.133	7.178
PEKERJA TAK DIBAYAR UNPAID WORKER	34.937	61	1.840	-	-	14.839	204	248	885	53.014
JUMLAH/TOTAL	60.361	463	12.486	412	1.068	94.891	6.728	4.502	74.220	255.131

CATATAN/NOTE:

*) 1. PERTANIAN, PERKEBUNAN, KEHUTANAN, PERBURUAN, dan PERIKANAN/AGRICULTURE, FORESTRY, HUNTING, AND FISHERY, 2. PERTAMBANGAN dan PENGGALIAN/
MINING AND QUARRYING, 3. INDUSTRI/INDUSTRY, 4. LISTRIK, GAS dan AIR MINUM/ELECTRICITY, GAS AND WATER, 5. KONSTRUKSI/CONSTRUCTION, 6. PERDAGANGAN,
RUMAH MAKAN dan JASA AKOMODASI/TRADE, RESTAURANTS AND ACCOMMODATION SERVICES, 7. TRANSPORTASI, PERGUDANGAN, dan KOMUNIKASI/TRANSPORTATION,
STORAGE AND COMMUNICATION, 8. LEMBAGA KEUANGAN, REAL ESTATE, USAHA PERSEWAAN dan JASA PERUSAHAAN/FINANCING, REAL ESTATE AND BUSINESS
SERVICES, 9. JASA KEMASYARAKATAN, SOSIAL dan PERORANGAN/COMMUNITY, SOCIAL AND PERSONAL SERVICES

TABLE 17.1
TABLE

PENDUDUK SULAWESI UTARA BERUMUR 15 TAHUN KE ATAS YANG BEKERJA SELAMA SEMINGGU YANG LALU MENURUT
JENIS PEKERJAAN UTAMA DAN PENDIDIKAN TERTINGGI YANG DITAMATKAN
SULAWESI UTARA POPULATION 15 YEARS OF AGE AND OVER WHO WORKED DURING THE PREVIOUS WEEK
BY MAIN OCCUPATION AND EDUCATIONAL ATTAINMENT
(AGUSTUS/AUGUST 2008)

PERKOTAAN+PEDESAAN/URBAN+RURAL							LAKI-LAKI+PEREMPUAN/MALE+FEMALE
JENIS PEKERJAAN UTAMA MAIN OCCUPATION *)	PENDIDIKAN TERTINGGI YANG DITAMATKAN/ EDUCATIONAL ATTAINMENT						JUMLAH TOTAL
	TIDAK/BLM PERNAH SEKOLAH NO SCHOOLING	TIDAK/BLM TAMAT SD DID NOT COMPLETE/ NOT YET COMPLETED PRIMARY SCHOOL	SEKOLAH DASAR PRIMARY SCHOOL	S L T P JUNIOR HIGH SCHOOL	S M T A SENIOR HIGH SCHOOL	DIPLOMA I/II/III AKADEMI/ UNIVERSITAS DIPLOMA I/II/III ACADEMY/ UNIVERSITY	
(1)	(2)	(3)	(4)	(5)	(6)	(7)	(8)
0/1	-	68	87	655	24.469	39.181	64.460
2	-	-	264	862	4.136	3.654	8.916
3	-	-	1.523	3.139	30.724	21.046	56.432
4	243	12.367	31.577	36.285	53.298	3.852	137.622
5	445	4.412	9.116	12.530	18.874	3.990	49.367
6	2.361	62.926	155.932	77.339	55.014	4.363	357.935
7/8/9	323	23.588	63.485	65.586	75.599	2.624	231.205
X/00	-	-	-	671	4.887	703	6.261
JUMLAH/TOTAL	3.372	103.361	261.984	197.067	267.001	79.413	912.198

CATATAN/ NOTE:

*) 0/1. TENAGA PROFESIONAL, TEKNISI DAN YANG SEJENIS/ PROFESSIONAL, TECHNICAL AND RELATED WORKERS

2. TENAGA KEPEMIMPINAN DAN KETATALAKSANAAN/ ADMINISTRATIVE AND MANAGERIAL WORKERS

3. TENAGA TATA USAHA DAN YANG SEJENISNYA/ CLERICAL AND RELATED WORKERS

4. TENAGA USAHA PENJUALAN/ SALES WORKERS

5. TENAGA USAHA JASA/ SERVICES WORKERS

6. TENAGA USAHA PERTANIAN, KEHUTANAN, PERBURUANDAN PERIKANAN/ AGRICULTURAL, ANIMAL HUSBANDRY, FORESTRY WORKERS, TRANSPORT EQUIPMENT OPERATORS AND LABORERS

7/8/9. TENAGA PRODUKSI, OPERATOR ALAT-ALAT ANGKUTAN DAN PEKERJA KASAR/ PRODUCTION AND RELATED WORKERS, TRANSPORT EQUIPMENT OPERATORS AND LABORERS

X/00. LAINNYA/ OTHERS

TABLE 17.2
TABLE

PENDUDUK SULAWESI UTARA BERUMUR 15 TAHUN KE ATAS YANG BEKERJA SELAMA SEMINGGU YANG LALU MENURUT
JENIS PEKERJAAN UTAMA DAN PENDIDIKAN TERTINGGI YANG DITAMATKAN
SULAWESI UTARA POPULATION 15 YEARS OF AGE AND OVER WHO WORKED DURING THE PREVIOUS WEEK
BY MAIN OCCUPATION AND EDUCATIONAL ATTAINMENT
(AGUSTUS/AUGUST 2008)

PERKOTAAN/URBAN		LAKI-LAKI+PEREMPUAN/MALE+FEMALE					
PENDIDIKAN TERTINGGI YANG DITAMATKAN/ EDUCATIONAL ATTAINMENT							
JENIS PEKERJAAN UTAMA MAIN OCCUPATION *)	TIDAK/BLM PERNAH SEKOLAH NO SCHOOLING	TIDAK/BLM TAMAT SD DID NOT COMPLETE/ NOT YET COMPLETED PRIMARY SCHOOL	SEKOLAH DASAR PRIMARY SCHOOL	S L T P JUNIOR HIGH SCHOOL	S M T A SENIOR HIGH SCHOOL	DIPLOMA I/II/III AKADEMI/ UNIVERSITAS DIPLOMA I/II/III ACADEMY/ UNIVERSITY	JUMLAH TOTAL
(1)	(2)	(3)	(4)	(5)	(6)	(7)	(8)
0/1	-	-	-	179	12.563	21.964	34.706
2	-	-	-	476	2.507	2.781	5.764
3	-	-	1.126	1.960	20.498	16.715	40.299
4	196	5.614	14.857	19.500	35.842	2.626	78.635
5	328	2.860	5.310	8.511	13.363	3.137	33.509
6	161	7.030	18.699	9.551	8.390	840	44.671
7/8/9	88	11.294	27.489	30.492	45.008	1.280	115.651
X/00	-	-	-	568	3.020	643	4.231
JUMLAH/TOTAL	773	26.798	67.481	71.237	141.191	49.986	357.466

CATATAN/ NOTE:

*) 0/1. TENAGA PROFESIONAL, TEKNISI DAN YANG SEJENIS/ PROFESSIONAL, TECHNICAL AND RELATED WORKERS

2. TENAGA KEPEMIMPINAN DAN KETATALAKSANAAN/ ADMINISTRATIVE AND MANAGERIAL WORKERS

3. TENAGA TATA USAHA DAN YANG SEJENISNYA/ CLERICAL AND RELATED WORKERS

4. TENAGA USAHA PENJUALAN/ SALES WORKERS

5. TENAGA USAHA JASA/ SERVICES WORKERS

6. TENAGA USAHA PERTANIAN, KEHUTANAN, PERBURUANDAN PERIKANAN/ AGRICULTURAL, ANIMAL HUSBANDRY, FORESTRY WORKERS, TRANSPORT EQUIPMENT OPERATORS AND LABORERS

7/8/9. TENAGA PRODUKSI, OPERATOR ALAT-ALAT ANGKUTAN DAN PEKERJA KASAR/ PRODUCTION AND RELATED WORKERS, TRANSPORT EQUIPMENT OPERATORS AND LABORERS

X/00. LAINNYA/ OTHERS

TABLE 17.3
TABLE

PENDUDUK SULAWESI UTARA BERUMUR 15 TAHUN KE ATAS YANG BEKERJA SELAMA SEMINGGU YANG LALU MENURUT
JENIS PEKERJAAN UTAMA DAN PENDIDIKAN TERTINGGI YANG DITAMATKAN
SULAWESI UTARA POPULATION 15 YEARS OF AGE AND OVER WHO WORKED DURING THE PREVIOUS WEEK
BY MAIN OCCUPATION AND EDUCATIONAL ATTAINMENT
(AGUSTUS/AUGUST 2008)

PEDESAAN/RURAL		LAKI-LAKI+PEREMPUAN/MALE+FEMALE					
PENDIDIKAN TERTINGGI YANG DITAMATKAN/ EDUCATIONAL ATTAINMENT							
JENIS PEKERJAAN UTAMA MAIN OCCUPATION *)	TIDAK/BLM PERNAH SEKOLAH NO SCHOOLING	TIDAK/BLM TAMAT SD DID NOT COMPLETE/ NOT YET COMPLETED PRIMARY SCHOOL	SEKOLAH DASAR PRIMARY SCHOOL	S L T P JUNIOR HIGH SCHOOL	S M T A SENIOR HIGH SCHOOL	DIPLOMA I/II/III AKADEMI/ UNIVERSITAS DIPLOMA I/II/III ACADEMY/ UNIVERSITY	JUMLAH TOTAL
(1)	(2)	(3)	(4)	(5)	(6)	(7)	(8)
0/1	-	68	87	476	11.906	17.217	29.754
2	-	-	264	386	1.629	873	3.152
3	-	-	397	1.179	10.226	4.331	16.133
4	47	6.753	16.720	16.785	17.456	1.226	58.987
5	117	1.552	3.806	4.019	5.511	853	15.858
6	2.200	55.896	137.233	67.788	46.624	3.523	313.264
7/8/9	235	12.294	35.996	35.094	30.591	1.344	115.554
X/00	-	-	-	103	1.867	60	2.030
JUMLAH/TOTAL	2.599	76.563	194.503	125.830	125.810	29.427	554.732

CATATAN/ NOTE:

*) 0/1. TENAGA PROFESIONAL, TEKNISI DAN YANG SEJENIS/ PROFESSIONAL, TECHNICAL AND RELATED WORKERS

2. TENAGA KEPEMIMPINAN DAN KETATALAKSANAAN/ ADMINISTRATIVE AND MANAGERIAL WORKERS

3. TENAGA TATA USAHA DAN YANG SEJENISNYA/ CLERICAL AND RELATED WORKERS

4. TENAGA USAHA PENJUALAN/ SALES WORKERS

5. TENAGA USAHA JASA/ SERVICES WORKERS

6. TENAGA USAHA PERTANIAN, KEHUTANAN, PERBURUANDAN PERIKANAN/ AGRICULTURAL, ANIMAL HUSBANDRY, FORESTRY WORKERS, TRANSPORT EQUIPMENT OPERATORS AND LABORERS

7/8/9. TENAGA PRODUKSI, OPERATOR ALAT-ALAT ANGKUTAN DAN PEKERJA KASAR/ PRODUCTION AND RELATED WORKERS, TRANSPORT EQUIPMENT OPERATORS AND LABORERS

X/00. LAINNYA/ OTHERS

TABLE 17.4
TABLE

PENDUDUK SULAWESI UTARA BERUMUR 15 TAHUN KE ATAS YANG BEKERJA SELAMA SEMINGGU YANG LALU MENURUT
JENIS PEKERJAAN UTAMA DAN PENDIDIKAN TERTINGGI YANG DITAMATKAN
SULAWESI UTARA POPULATION 15 YEARS OF AGE AND OVER WHO WORKED DURING THE PREVIOUS WEEK
BY MAIN OCCUPATION AND EDUCATIONAL ATTAINMENT
(AGUSTUS/AUGUST 2008)

PERKOTAAN+PEDESAAN/URBAN+RURAL							LAKI-LAKI/MALE
JENIS PEKERJAAN UTAMA MAIN OCCUPATION *)	PENDIDIKAN TERTINGGI YANG DITAMATKAN/ EDUCATIONAL ATTAINMENT						JUMLAH TOTAL
	TIDAK/BLM PERNAH SEKOLAH NO SCHOOLING	TIDAK/BLM TAMAT SD DID NOT COMPLETE/ NOT YET COMPLETED PRIMARY SCHOOL	SEKOLAH DASAR PRIMARY SCHOOL	S L T P JUNIOR HIGH SCHOOL	S M T A SENIOR HIGH SCHOOL	DIPLOMA I/II/III AKADEMI/ UNIVERSITAS DIPLOMA I/II/III ACADEMY/ UNIVERSITY	
(1)	(2)	(3)	(4)	(5)	(6)	(7)	(8)
0/1	-	68	87	295	10.937	17.381	28.768
2	-	-	264	862	3.276	2.864	7.266
3	-	-	1.474	2.399	17.246	11.788	32.907
4	47	3.723	9.668	15.063	25.660	2.493	56.654
5	328	642	2.429	4.488	13.129	2.659	23.675
6	1.782	51.446	128.873	66.193	46.890	2.850	298.034
7/8/9	323	20.518	56.006	57.598	67.192	2.250	203.887
X/00	-	-	-	671	4.502	703	5.876
JUMLAH/TOTAL	2.480	76.397	198.801	147.569	188.832	42.988	657.067

CATATAN/ NOTE:

*) 0/1. TENAGA PROFESIONAL, TEKNISI DAN YANG SEJENIS/ PROFESSIONAL, TECHNICAL AND RELATED WORKERS

2. TENAGA KEPEMIMPINAN DAN KETATALAKSANAAN/ ADMINISTRATIVE AND MANAGERIAL WORKERS

3. TENAGA TATA USAHA DAN YANG SEJENISNYA/ CLERICAL AND RELATED WORKERS

4. TENAGA USAHA PENJUALAN/ SALES WORKERS

5. TENAGA USAHA JASA/ SERVICES WORKERS

6. TENAGA USAHA PERTANIAN, KEHUTANAN, PERBURUANDAN PERIKANAN/ AGRICULTURAL, ANIMAL HUSBANDRY, FORESTRY WORKERS, TRANSPORT EQUIPMENT OPERATORS AND LABORERS

7/8/9. TENAGA PRODUKSI, OPERATOR ALAT-ALAT ANGKUTAN DAN PEKERJA KASAR/ PRODUCTION AND RELATED WORKERS, TRANSPORT EQUIPMENT OPERATORS AND LABORERS

X/00. LAINNYA/ OTHERS

TABLE 17.5
TABLE

PENDUDUK SULAWESI UTARA BERUMUR 15 TAHUN KE ATAS YANG BEKERJA SELAMA SEMINGGU YANG LALU MENURUT
JENIS PEKERJAAN UTAMA DAN PENDIDIKAN TERTINGGI YANG DITAMATKAN
SULAWESI UTARA POPULATION 15 YEARS OF AGE AND OVER WHO WORKED DURING THE PREVIOUS WEEK
BY MAIN OCCUPATION AND EDUCATIONAL ATTAINMENT
(AGUSTUS/AUGUST 2008)

PERKOTAAN+PEDESAAN/URBAN+RURAL							PEREMPUAN/FEMALE
JENIS PEKERJAAN UTAMA MAIN OCCUPATION *)	PENDIDIKAN TERTINGGI YANG DITAMATKAN/ EDUCATIONAL ATTAINMENT						JUMLAH TOTAL
	TIDAK/BLM PERNAH SEKOLAH NO SCHOOLING	TIDAK/BLM TAMAT SD DID NOT COMPLETE/ NOT YET COMPLETED PRIMARY SCHOOL	SEKOLAH DASAR PRIMARY SCHOOL	S L T P JUNIOR HIGH SCHOOL	S M T A SENIOR HIGH SCHOOL	DIPLOMA I/II/III AKADEMI/ UNIVERSITAS DIPLOMA I/II/III ACADEMY/ UNIVERSITY	
(1)	(2)	(3)	(4)	(5)	(6)	(7)	(8)
0/1	-	-	-	360	13.532	21.800	35.692
2	-	-	-	-	860	790	1.650
3	-	-	49	740	13.478	9.258	23.525
4	196	8.644	21.909	21.222	27.638	1.359	80.968
5	117	3.770	6.687	8.042	5.745	1.331	25.692
6	579	11.480	27.059	11.146	8.124	1.513	59.901
7/8/9	-	3.070	7.479	7.988	8.407	374	27.318
X/00	-	-	-	-	385	-	385
JUMLAH/TOTAL	892	26.964	63.183	49.498	78.169	36.425	255.131

CATATAN/ NOTE:

*) 0/1. TENAGA PROFESIONAL, TEKNISI DAN YANG SEJENIS/ PROFESSIONAL, TECHNICAL AND RELATED WORKERS

2. TENAGA KEPEMIMPINAN DAN KETATALAKSANAAN/ ADMINISTRATIVE AND MANAGERIAL WORKERS

3. TENAGA TATA USAHA DAN YANG SEJENISNYA/ CLERICAL AND RELATED WORKERS

4. TENAGA USAHA PENJUALAN/ SALES WORKERS

5. TENAGA USAHA JASA/ SERVICES WORKERS

6. TENAGA USAHA PERTANIAN, KEHUTANAN, PERBURUANDAN PERIKANAN/ AGRICULTURAL, ANIMAL HUSBANDRY, FORESTRY WORKERS, TRANSPORT EQUIPMENT OPERATORS AND LABORERS

7/8/9. TENAGA PRODUKSI, OPERATOR ALAT-ALAT ANGKUTAN DAN PEKERJA KASAR/ PRODUCTION AND RELATED WORKERS, TRANSPORT EQUIPMENT OPERATORS AND LABORERS

X/00. LAINNYA/ OTHERS

TABEL 18.1
TABLE

PENDUDUK SULAWESI UTARA BERUMUR 15 TAHUN KE ATAS YANG BEKERJA SELAMA SEMINGGU YANG LALU
MENURUT LAPANGAN PEKERJAAN UTAMA DAN JENIS PEKERJAAN UTAMA
SULAWESI UTARA POPULATION 15 YEARS OF AGE AND OVER WHO WORKED DURING THE PREVIOUS WEEK
BY MAIN INDUSTRY STATUS AND MAIN OCCUPATION
(AGUSTUS/AUGUST 2008)

PERKOTAAN+PEDESAAN/URBAN+RURAL									LAKI-LAKI+PEREMPUAN/MALE+FEMALE
LAPANGAN PEKERJAAN UTAMA/ MAIN INDUSTRY *)	JENIS PEKERJAAN UTAMA/MAIN ACCUPATION **)								JUMLAH TOTAL
	0/1	2	3	4	5	6	7/8/9	X/00	
(1)	(2)	(3)	(4)	(5)	(6)	(7)	(8)	(9)	(10)
1	369	-	326	359	519	357.935	3.107	-	362.615
2	84	-	581	282	151	-	11.706	-	12.804
3	451	672	2.574	1.650	1.373	-	37.126	-	43.846
4	1.039	-	1.048	-	381	-	1.483	-	3.951
5	1.109	1.039	2.313	368	1.691	-	60.601	-	67.121
6	937	679	6.279	132.314	5.940	-	17.544	-	163.693
7	2.332	799	4.645	354	6.641	-	75.290	-	90.561
8	552	169	6.952	1.155	2.533	-	2.489	-	13.850
9	57.587	5.558	31.714	640	30.138	-	21.859	6.261	153.757
JUMLAH/TOTAL	64.460	8.916	56.432	137.622	49.367	357.935	231.205	6.261	912.198

CATATAN/NOTE:

- *) 1. PERTANIAN, PERKEBUNAN, KEHUTANAN, PERBURUAN, dan PERIKANAN/AGRICULTURE, FORESTRY, HUNTING, AND FISHERY
2. PERTAMBANGAN dan PENGGALIAN/MINING AND QUARRYING
3. INDUSTRI/INDUSTRY
4. LISTRIK, GAS dan AIR MINUM/ELECTRICITY,GAS AND WATER
5. KONSTRUKSI/CONSTRUCTION
6. PERDAGANGAN, RUMAH MAKAN dan JASA AKOMODASI/TRADE, RESTAURANTS AND ACCOMMODATION SERVICES
7. TRANSPORTASI, PERGUDANGAN, dan KOMUNIKASI/TRANSPORTATION, STORAGE AND COMMUNICATION
8. LEMBAGA KEUANGAN, REAL ESTATE, USAHA PERSEWAAN dan JASA PERUSAHAAN/FINANCING, REAL ASTATE AND BUSINESS SERVICES
9. JASA KEMASYARAKATAN, SOSIAL dan PERORANGAN/COMMUNITY, SOCIAL AND PERSONAL SERVICES

- **) 0/1. TENAGA PROFESIONAL, TEKNISI DAN YANG SEJENIS/ PROFESSIONAL, TECHNICAL AND RELATED WORKERS
2. TENAGA KEPEMIMPINAN DAN KETATALAKSANAAN/ ADMINISTARATIVE AND MANAGERIAL WORKERS
3. TENAGA TATA USAHA DAN YANG SEJENISNYA/ CLERICAL AND RELATED WORKERS
4. TENAGA USAHA PENJUALAN/ SALES WORKERS
5. TENAGA USAHA JASA/ SERVICES WORKERS
6. TENAGA USAHA PERTANIAN, KEHUTANAN, PERBURUANDAN PERIKANAN/ AGRICULTURAL, ANIMAL HUSBANDRY, FORESTRY WORKERS, TRANSPORT EQUIPMENT OPERATORS AND LABORERS
7/8/9. TENAGA PRODUKSI, OPERATOR ALAT-ALAT ANGKUTAN DAN PEKERJA KASAR/ PRODUCTION AND RELATED WORKERS, TRANSPORT EQUIPMENT OPERATORS AND LABORERS
X/00. LAINNYA/ OTHERS

TABEL 18.2
TABLE

PENDUDUK SULAWESI UTARA BERUMUR 15 TAHUN KE ATAS YANG BEKERJA SELAMA SEMINGGU YANG LALU
MENURUT LAPANGAN PEKERJAAN UTAMA DAN JENIS PEKERJAAN UTAMA
SULAWESI UTARA POPULATION 15 YEARS OF AGE AND OVER WHO WORKED DURING THE PREVIOUS WEEK
BY MAIN INDUSTRY STATUS AND MAIN OCCUPATION
(AGUSTUS/AUGUST 2008)

PERKOTAAN/URBAN		LAKI-LAKI+PEREMPUAN/MALE+FEMALE							
LAPANGAN PEKERJAAN UTAMA/ MAIN INDUSTRY *)	JENIS PEKERJAAN UTAMA/MAIN ACCUPATION **)								JUMLAH TOTAL
	0/1	2	3	4	5	6	7/8/9	X/00	
(1)	(2)	(3)	(4)	(5)	(6)	(7)	(8)	(9)	(10)
1	179	-	326	211	486	44.671	663	-	46.536
2	-	-	450	282	-	-	2.675	-	3.407
3	357	155	2.358	537	1.210	-	16.569	-	21.186
4	971	-	650	-	352	-	837	-	2.810
5	1.026	734	2.137	343	1.526	-	29.053	-	34.819
6	546	679	4.701	75.415	3.813	-	9.372	-	94.526
7	1.988	681	3.944	514	4.058	-	41.659	-	52.844
8	404	115	4.935	869	1.720	-	1.375	-	9.418
9	29.235	3.400	20.798	464	20.344	-	13.448	4.231	91.920
JUMLAH/TOTAL	34.706	5.764	40.299	78.635	33.509	44.671	115.651	4.231	357.466

CATATAN/NOTE:

- *) 1. PERTANIAN, PERKEBUNAN, KEHUTANAN, PERBURUAN, dan PERIKANAN/AGRICULTURE, FORESTRY, HUNTING, AND FISHERY
2. PERTAMBANGAN dan PENGGALIAN/MINING AND QUARRYING
3. INDUSTRI/INDUSTRY
4. LISTRIK, GAS dan AIR MINUM/ELECTRICITY,GAS AND WATER
5. KONSTRUKSI/CONSTRUCTION
6. PERDAGANGAN, RUMAH MAKAN dan JASA AKOMODASI/TRADE, RESTAURANTS AND ACCOMMODATION SERVICES
7. TRANSPORTASI, PERGUDANGAN, dan KOMUNIKASI/TRANSPORTATION, STORAGE AND COMMUNICATION
8. LEMBAGA KEUANGAN, REAL ESTATE, USAHA PERSEWAAN dan JASA PERUSAHAAN/FINANCING, REAL ASTATE AND BUSINESS SERVICES
9. JASA KEMASYARAKATAN, SOSIAL dan PERORANGAN/COMMUNITY, SOCIAL AND PERSONAL SERVICES

- **) 0/1. TENAGA PROFESIONAL, TEKNISI DAN YANG SEJENIS/ PROFESSIONAL, TECHNICAL AND RELATED WORKERS
2. TENAGA KEPEMIMPINAN DAN KETATALAKSANAAN/ ADMINISTARATIVE AND MANAGERIAL WORKERS
3. TENAGA TATA USAHA DAN YANG SEJENISNYA/ CLERICAL AND RELATED WORKERS
4. TENAGA USAHA PENJUALAN/ SALES WORKERS
5. TENAGA USAHA JASA/ SERVICES WORKERS
6. TENAGA USAHA PERTANIAN, KEHUTANAN, PERBURUANDAN PERIKANAN/ AGRICULTURAL, ANIMAL HUSBANDRY, FORESTRY WORKERS, TRANSPORT EQUIPMENT OPERATORS AND LABORERS
7/8/9. TENAGA PRODUKSI, OPERATOR ALAT-ALAT ANGKUTAN DAN PEKERJA KASAR/ PRODUCTION AND RELATED WORKERS, TRANSPORT EQUIPMENT OPERATORS AND LABORERS
X/00. LAINNYA/ OTHERS

TABEL 18.3
TABLE

PENDUDUK SULAWESI UTARA BERUMUR 15 TAHUN KE ATAS YANG BEKERJA SELAMA SEMINGGU YANG LALU
MENURUT LAPANGAN PEKERJAAN UTAMA DAN JENIS PEKERJAAN UTAMA
SULAWESI UTARA POPULATION 15 YEARS OF AGE AND OVER WHO WORKED DURING THE PREVIOUS WEEK
BY MAIN INDUSTRY STATUS AND MAIN OCCUPATION
(AGUSTUS/AUGUST 2008)

PEDESAAN/RURAL										LAKI-LAKI+PEREMPUAN/MALE+FEMALE
LAPANGAN PEKERJAAN UTAMA/ MAIN INDUSTRY *)	JENIS PEKERJAAN UTAMA/MAIN ACCUPATION **)									JUMLAH TOTAL
	0/1	2	3	4	5	6	7/8/9	X/00		
(1)	(2)	(3)	(4)	(5)	(6)	(7)	(8)	(9)	(10)	
1	190	-	-	148	33	313.264	2.444	-	316.079	
2	84	-	131	-	151	-	9.031	-	9.397	
3	94	517	216	1.113	163	-	20.557	-	22.660	
4	68	-	398	-	29	-	646	-	1.141	
5	83	305	176	25	165	-	31.548	-	32.302	
6	391	-	1.578	56.899	2.127	-	8.172	-	69.167	
7	344	118	701	340	2.583	-	33.631	-	37.717	
8	148	54	2.017	286	813	-	1.114	-	4.432	
9	28.352	2.158	10.916	176	9.794	-	8.411	2.030	61.837	
JUMLAH/TOTAL	29.754	3.152	16.133	58.987	15.858	313.264	115.554	2.030	554.732	

CATATAN/NOTE:

- *) 1. PERTANIAN, PERKEBUNAN, KEHUTANAN, PERBURUAN, dan PERIKANAN/AGRICULTURE, FORESTRY, HUNTING, AND FISHERY
2. PERTAMBANGAN dan PENGGALIAN/MINING AND QUARRYING
3. INDUSTRI/INDUSTRY
4. LISTRIK, GAS dan AIR MINUM/ELECTRICITY,GAS AND WATER
5. KONSTRUKSI/CONSTRUCTION
6. PERDAGANGAN, RUMAH MAKAN dan JASA AKOMODASI/TRADE, RESTAURANTS AND ACCOMMODATION SERVICES
7. TRANSPORTASI, PERGUDANGAN, dan KOMUNIKASI/TRANSPORTATION, STORAGE AND COMMUNICATION
8. LEMBAGA KEUANGAN, REAL ESTATE, USAHA PERSEWAAN dan JASA PERUSAHAAN/FINANCING, REAL ASTATE AND BUSINESS SERVICES
9. JASA KEMASYARAKATAN, SOSIAL dan PERORANGAN/COMMUNITY, SOCIAL AND PERSONAL SERVICES

**) 0/1. TENAGA PROFESIONAL, TEKNISI DAN YANG SEJENIS/ PROFESSIONAL, TECHNICAL AND RELATED WORKERS

2. TENAGA KEPEMIMPINAN DAN KETATALAKSANAAN/ ADMINISTARATIVE AND MANAGERIAL WORKERS

3. TENAGA TATA USAHA DAN YANG SEJENISNYA/ CLERICAL AND RELATED WORKERS

4. TENAGA USAHA PENJUALAN/ SALES WORKERS

5. TENAGA USAHA JASA/ SERVICES WORKERS

6. TENAGA USAHA PERTANIAN, KEHUTANAN, PERBURUANDAN PERIKANAN/ AGRICULTURAL, ANIMAL HUSBANDRY, FORESTRY WORKERS, TRANSPORT EQUIPMENT OPERATORS AND LABORERS

7/8/9. TENAGA PRODUKSI, OPERATOR ALAT-ALAT ANGKUTAN DAN PEKERJA KASAR/ PRODUCTION AND RELATED WORKERS, TRANSPORT EQUIPMENT OPERATORS AND LABORERS

X/00. LAINNYA/ OTHERS

TABEL 18.4
TABLE

PENDUDUK SULAWESI UTARA BERUMUR 15 TAHUN KE ATAS YANG BEKERJA SELAMA SEMINGGU YANG LALU
MENURUT LAPANGAN PEKERJAAN UTAMA DAN JENIS PEKERJAAN UTAMA
SULAWESI UTARA POPULATION 15 YEARS OF AGE AND OVER WHO WORKED DURING THE PREVIOUS WEEK
BY MAIN INDUSTRY STATUS AND MAIN OCCUPATION
(AGUSTUS/AUGUST 2008)

PERKOTAAN+PEDESAAN/URBAN+RURAL									LAKI-LAKI/MALE
LAPANGAN PEKERJAAN UTAMA/ MAIN INDUSTRY *)	JENIS PEKERJAAN UTAMA/MAIN ACCUPATION **)								JUMLAH TOTAL
	0/1	2	3	4	5	6	7/8/9	X/00	
(1)	(2)	(3)	(4)	(5)	(6)	(7)	(8)	(9)	(10)
1	369	-	326	200	519	298.034	2.806	-	302.254
2	84	-	348	282	151	-	11.476	-	12.341
3	357	672	1.508	963	615	-	27.245	-	31.360
4	1.039	-	665	-	352	-	1.483	-	3.539
5	1.109	1.039	2.046	368	1.691	-	59.800	-	66.053
6	904	500	2.296	53.703	3.248	-	8.151	-	68.802
7	2.237	520	2.764	286	3.377	-	74.649	-	83.833
8	340	169	3.901	598	2.213	-	2.127	-	9.348
9	22.329	4.366	19.053	254	11.509	-	16.150	5.876	79.537
JUMLAH/TOTAL	28.768	7.266	32.907	56.654	23.675	298.034	203.887	5.876	657.067

CATATAN/NOTE:

- *) 1. PERTANIAN, PERKEBUNAN, KEHUTANAN, PERBURUAN, dan PERIKANAN/AGRICULTURE, FORESTRY, HUNTING, AND FISHERY
2. PERTAMBANGAN dan PENGGALIAN/MINING AND QUARRYING
3. INDUSTRI/INDUSTRY
4. LISTRIK, GAS dan AIR MINUM/ELECTRICITY,GAS AND WATER
5. KONSTRUKSI/CONSTRUCTION
6. PERDAGANGAN, RUMAH MAKAN dan JASA AKOMODASI/TRADE, RESTAURANTS AND ACCOMMODATION SERVICES
7. TRANSPORTASI, PERGUDANGAN, dan KOMUNIKASI/TRANSPORTATION, STORAGE AND COMMUNICATION
8. LEMBAGA KEUANGAN, REAL ESTATE, USAHA PERSEWAAN dan JASA PERUSAHAAN/FINANCING, REAL ASTATE AND BUSINESS SERVICES
9. JASA KEMASYARAKATAN, SOSIAL dan PERORANGAN/COMMUNITY, SOCIAL AND PERSONAL SERVICES

- **) 0/1. TENAGA PROFESIONAL, TEKNISI DAN YANG SEJENIS/ PROFESSIONAL, TECHNICAL AND RELATED WORKERS
2. TENAGA KEPEMIMPINAN DAN KETATALAKSANAAN/ ADMINISTARATIVE AND MANAGERIAL WORKERS
3. TENAGA TATA USAHA DAN YANG SEJENISNYA/ CLERICAL AND RELATED WORKERS
4. TENAGA USAHA PENJUALAN/ SALES WORKERS
5. TENAGA USAHA JASA/ SERVICES WORKERS
6. TENAGA USAHA PERTANIAN, KEHUTANAN, PERBURUANDAN PERIKANAN/ AGRICULTURAL, ANIMAL HUSBANDRY, FORESTRY WORKERS, TRANSPORT EQUIPMENT OPERATORS AND LABORERS
7/8/9. TENAGA PRODUKSI, OPERATOR ALAT-ALAT ANGKUTAN DAN PEKERJA KASAR/ PRODUCTION AND RELATED WORKERS, TRANSPORT EQUIPMENT OPERATORS AND LABORERS
X/00. LAINNYA/ OTHERS

TABEL 18.5
TABLE

PENDUDUK SULAWESI UTARA BERUMUR 15 TAHUN KE ATAS YANG BEKERJA SELAMA SEMINGGU YANG LALU
MENURUT LAPANGAN PEKERJAAN UTAMA DAN JENIS PEKERJAAN UTAMA
SULAWESI UTARA POPULATION 15 YEARS OF AGE AND OVER WHO WORKED DURING THE PREVIOUS WEEK
BY MAIN INDUSTRY STATUS AND MAIN OCCUPATION
(AGUSTUS/AUGUST 2008)

PERKOTAAN+PEDESAAN/URBAN+RURAL									PEREMPUAN/FEMALE
LAPANGAN PEKERJAAN UTAMA/ MAIN INDUSTRY *)	JENIS PEKERJAAN UTAMA/MAIN ACCUPATION **)								JUMLAH TOTAL
	0/1	2	3	4	5	6	7/8/9	X/00	
(1)	(2)	(3)	(4)	(5)	(6)	(7)	(8)	(9)	(10)
1	-	-	-	159	-	59.901	301	-	60.361
2	-	-	233	-	-	-	230	-	463
3	94	-	1.066	687	758	-	9.881	-	12.486
4	-	-	383	-	29	-	-	-	412
5	-	-	267	-	-	-	801	-	1.068
6	33	179	3.983	78.611	2.692	-	9.393	-	94.891
7	95	279	1.881	568	3.264	-	641	-	6.728
8	212	-	3.051	557	320	-	362	-	4.502
9	35.258	1.192	12.661	386	18.629	-	5.709	385	74.220
JUMLAH/TOTAL	35.692	1.650	23.525	80.968	25.692	59.901	27.318	385	255.131

CATATAN/NOTE:

- *) 1. PERTANIAN, PERKEBUNAN, KEHUTANAN, PERBURUAN, dan PERIKANAN/AGRICULTURE, FORESTRY, HUNTING, AND FISHERY
2. PERTAMBANGAN dan PENGGALIAN/MINING AND QUARRYING
3. INDUSTRI/INDUSTRY
4. LISTRIK, GAS dan AIR MINUM/ELECTRICITY,GAS AND WATER
5. KONSTRUKSI/CONSTRUCTION
6. PERDAGANGAN, RUMAH MAKAN dan JASA AKOMODASI/TRADE, RESTAURANTS AND ACCOMMODATION SERVICES
7. TRANSPORTASI, PERGUDANGAN, dan KOMUNIKASI/TRANSPORTATION, STORAGE AND COMMUNICATION
8. LEMBAGA KEUANGAN, REAL ESTATE, USAHA PERSEWAAN dan JASA PERUSAHAAN/FINANCING, REAL ASTATE AND BUSINESS SERVICES
9. JASA KEMASYARAKATAN, SOSIAL dan PERORANGAN/COMMUNITY, SOCIAL AND PERSONAL SERVICES

**) 0/1. TENAGA PROFESIONAL, TEKNISI DAN YANG SEJENIS/ PROFESSIONAL, TECHNICAL AND RELATED WORKERS

2. TENAGA KEPEMIMPINAN DAN KETATALAKSANAAN/ ADMINISTARATIVE AND MANAGERIAL WORKERS

3. TENAGA TATA USAHA DAN YANG SEJENISNYA/ CLERICAL AND RELATED WORKERS

4. TENAGA USAHA PENJUALAN/ SALES WORKERS

5. TENAGA USAHA JASA/ SERVICES WORKERS

6. TENAGA USAHA PERTANIAN, KEHUTANAN, PERBURUANDAN PERIKANAN/ AGRICULTURAL, ANIMAL HUSBANDRY, FORESTRY WORKERS, TRANSPORT EQUIPMENT OPERATORS AND LABORERS

7/8/9. TENAGA PRODUKSI, OPERATOR ALAT-ALAT ANGKUTAN DAN PEKERJA KASAR/ PRODUCTION AND RELATED WORKERS, TRANPORT EQUIPMENT OPERATORS AND LABORERS

X/00. LAINNYA/ OTHERS

TABEL 19.1
TABLE

PENDUDUK SULAWESI UTARA BERUMUR 15 TAHUN KE ATAS YANG BEKERJA SELAMA SEMINGGU YANG LALU
MENURUT STATUS PEKERJAAN UTAMA DAN JENIS PEKERJAAN UTAMA
SULAWESI UTARA POPULATION 15 YEARS OF AGE AND OVER WHO WORKED DURING THE PREVIOUS WEEK
BY MAIN EMPLOYMENT STATUS AND MAIN OCCUPATION
(AGUSTUS/AUGUST 2008)

PERKOTAAN+PEDESAAN/URBAN+RURAL		LAKI-LAKI+PEREMPUAN/MALE+FEMALE							
STATUS PEKERJAAN UTAMA MAIN EMPLOYMENT STATUS	JENIS PEKERJAAN UTAMA/ MAIN OCCUPATION *)								JUMLAH TOTAL
	0/1	2	3	4	5	6	7/8/9	X/00	
(1)	(2)	(3)	(4)	(5)	(6)	(7)	(8)	(9)	(10)
BERUSAHA SENDIRI OWN ACCOUNT WORKER	4.824	185	4.631	63.424	9.789	116.146	83.403	294	282.696
BERUSAHA DIBANTU BRH TAK TETAP/BURUH TAK DIBYR/EMPLOYER ASSISTED BY TEMPORARY WORKER/UNPAID WORKER	1.808	868	4.232	25.695	6.214	78.216	17.390	-	134.423
BERUSAHA DIBANTU BRH TETAP/BURUH DIBAYAR EMPLOYER ASSISTED BY PERMANENT WORKER	221	1.365	-	4.128	1.604	16.400	7.308	-	31.026
BURUH/KARYAWAN PEGAWAI/EMPLOYEE	57.027	6.498	47.540	24.011	25.210	20.693	77.746	5.967	264.692
PEKERJA BEBAS DI PERTANIAN CASUAL EMPLOYEE IN AGRICULTURE	-	-	-	-	-	60.246	578	-	60.824
PEKERJA BEBAS DI NON PERTANIAN CASUAL EMPLOYEE NOT IN AGRICULTURE	-	-	-	2.599	5.729	-	39.474	-	47.802
PEKERJA TAK DIBAYAR UNPAID WORKER	580	-	29	17.765	821	66.234	5.306	-	90.735
JUMLAH/TOTAL	64.460	8.916	56.432	137.622	49.367	357.935	231.205	6.261	912.198

CATATAN/ NOTE:

*) 0/1. TENAGA PROFESIONAL, TEKNISI DAN YANG SEJENIS/ PROFESSIONAL, TECHNICAL AND RELATED WORKERS, 2. TENAGA KEPEMIMPINAN DAN KETATA-LAKSANAAN/ ADMINISTRATIVE AND MANAGERIAL WORKERS, 3. TENAGA TATA USAHA DAN YANG SEJENISNYA/ CLERICAL AND RELATED WORKERS, 4. TENAGA USAHA PENJUALAN/ SALES WORKERS, 5. TENAGA USAHA JASA/ SERVICES WORKERS, 6. TENAGA USAHA PERTANIAN, KEHUTANAN, PERBU-RUANDAN PERIKANAN/ AGRICULTURAL, ANIMAL HUSBANDRY, FORESTRY WORKERS, TRANSPORT EQUIPMENT OPERATORS AND LABORERS, 7/8/9. TENAGA PRO-DUKSI, OPERATOR ALAT-ALAT ANGKUTAN DAN PEKERJA KASAR/ PRODUCTION AND RELATED WORKERS, TRANSPORT EQUIPMENT OPERATORS AND LABORERS X/00. LAINNYA/ OTHERS

TABEL 19.2
TABLE

PENDUDUK SULAWESI UTARA BERUMUR 15 TAHUN KE ATAS YANG BEKERJA SELAMA SEMINGGU YANG LALU
MENURUT STATUS PEKERJAAN UTAMA DAN JENIS PEKERJAAN UTAMA
SULAWESI UTARA POPULATION 15 YEARS OF AGE AND OVER WHO WORKED DURING THE PREVIOUS WEEK
BY MAIN EMPLOYMENT STATUS AND MAIN OCCUPATION
(AGUSTUS/AUGUST 2008)

PERKOTAAN/URBAN	LAKI-LAKI+PEREMPUAN/MALE+FEMALE								
	JENIS PEKERJAAN UTAMA/ MAIN OCCUPATION *)								
STATUS PEKERJAAN UTAMA MAIN EMPLOYMENT STATUS	0/1	2	3	4	5	6	7/8/9	X/00	JUMLAH TOTAL
(1)	(2)	(3)	(4)	(5)	(6)	(7)	(8)	(9)	(10)
BERUSAHA SENDIRI OWN ACCOUNT WORKER	3.415	185	3.813	36.039	6.652	14.787	40.280	294	105.465
BERUSAHA DIBANTU BRH TAK TETAP/BURUH TAK DIBYR/EMPLOYER ASSISTED BY TEMPORARY WORKER/UNPAID WORKER	1.770	487	3.846	13.136	3.776	7.602	8.113	-	38.730
BERUSAHA DIBANTU BRH TETAP/BURUH DIBAYAR EMPLOYER ASSISTED BY PERMANENT WORKER	221	1.050	-	2.382	913	3.160	2.437	-	10.163
BURUH/KARYAWAN PEGAWAI/EMPLOYEE	28.989	4.042	32.611	16.457	18.446	4.297	48.904	3.937	157.683
PEKERJA BEBAS DI PERTANIAN CASUAL EMPLOYEE IN AGRICULTURE	-	-	-	-	-	8.706	-	-	8.706
PEKERJA BEBAS DI NON PERTANIAN CASUAL EMPLOYEE NOT IN AGRICULTURE	-	-	-	1.352	3.374	-	14.640	-	19.366
PEKERJA TAK DIBAYAR UNPAID WORKER	311	-	29	9.269	348	6.119	1.277	-	17.353
JUMLAH/TOTAL	34.395	5.764	40.270	69.366	33.161	38.552	114.374	4.231	340.113

CATATAN/ NOTE:

*) 0/1. TENAGA PROFESIONAL, TEKNISI DAN YANG SEJENIS/ PROFESSIONAL, TECHNICAL AND RELATED WORKERS, 2. TENAGA KEPEMIMPINAN DAN KETATA-LAKSANAAN/ ADMINISTRATIVE AND MANAGERIAL WORKERS, 3. TENAGA TATA USAHA DAN YANG SEJENISNYA/ CLERICAL AND RELATED WORKERS, 4. TENAGA USAHA PENJUALAN/ SALES WORKERS, 5. TENAGA USAHA JASA/ SERVICES WORKERS, 6. TENAGA USAHA PERTANIAN, KEHUTANAN, PERBU-RUANDAN PERIKANAN/ AGRICULTURAL, ANIMAL HUSBANDRY, FORESTRY WORKERS, TRANSPORT EQUIPMENT OPERATORS AND LABORERS, 7/8/9. TENAGA PRO-DUKSI, OPERATOR ALAT-ALAT ANGKUTAN DAN PEKERJA KASAR/ PRODUCTION AND RELATED WORKERS, TRANSPORT EQUIPMENT OPERATORS AND LABORERS X/00. LAINNYA/ OTHERS

TABEL 19.3
TABLE

PENDUDUK SULAWESI UTARA BERUMUR 15 TAHUN KE ATAS YANG BEKERJA SELAMA SEMINGGU YANG LALU
MENURUT STATUS PEKERJAAN UTAMA DAN JENIS PEKERJAAN UTAMA
SULAWESI UTARA POPULATION 15 YEARS OF AGE AND OVER WHO WORKED DURING THE PREVIOUS WEEK
BY MAIN EMPLOYMENT STATUS AND MAIN OCCUPATION
(AGUSTUS/AUGUST 2008)

STATUS PEKERJAAN UTAMA MAIN EMPLOYMENT STATUS	JENIS PEKERJAAN UTAMA/ MAIN OCCUPATION *)								JUMLAH TOTAL
	0/1	2	3	4	5	6	7/8/9	X/00	
(1)	(2)	(3)	(4)	(5)	(6)	(7)	(8)	(9)	(10)
BERUSAHA SENDIRI OWN ACCOUNT WORKER	1.409	-	818	27.385	3.137	101.359	43.123	-	177.231
BERUSAHA DIBANTU BRH TAK TETAP/BURUH TAK DIBYR/EMPLOYER ASSISTED BY TEMPORARY WORKER/UNPAID WORKER	38	381	386	12.559	2.438	70.614	9.277	-	95.693
BERUSAHA DIBANTU BRH TETAP/BURUH DIBAYAR EMPLOYER ASSISTED BY PERMANENT WORKER	-	315	-	1.746	691	13.240	4.871	-	20.863
BURUH/KARYAWAN PEGAWAI/EMPLOYEE	28.038	2.456	14.929	7.554	6.764	16.396	28.842	2.030	107.009
PEKERJA BEBAS DI PERTANIAN CASUAL EMPLOYEE IN AGRICULTURE	-	-	-	-	-	51.540	578	-	52.118
PEKERJA BEBAS DI NON PERTANIAN CASUAL EMPLOYEE NOT IN AGRICULTURE	-	-	-	1.247	2.355	-	24.834	-	28.436
PEKERJA TAK DIBAYAR UNPAID WORKER	269	-	-	8.496	473	60.115	4.029	-	73.382
JUMLAH/TOTAL	29.754	3.152	16.133	58.987	15.858	313.264	115.554	2.030	554.732

CATATAN/ NOTE:

*) 0/1. TENAGA PROFESIONAL, TEKNISI DAN YANG SEJENIS/ PROFESSIONAL, TECHNICAL AND RELATED WORKERS, 2. TENAGA KEPEMIMPINAN DAN KETATA-LAKSANAAN/ ADMINISTRATIVE AND MANAGERIAL WORKERS, 3. TENAGA TATA USAHA DAN YANG SEJENISNYA/ CLERICAL AND RELATED WORKERS, 4. TENAGA USAHA PENJUALAN/ SALES WORKERS, 5. TENAGA USAHA JASA/ SERVICES WORKERS, 6. TENAGA USAHA PERTANIAN, KEHUTANAN, PERBU-RUANDAN PERIKANAN/ AGRICULTURAL, ANIMAL HUSBANDRY, FORESTRY WORKERS, TRANSPORT EQUIPMENT OPERATORS AND LABORERS, 7/8/9. TENAGA PRO-DUKSI, OPERATOR ALAT-ALAT ANGKUTAN DAN PEKERJA KASAR/ PRODUCTION AND RELATED WORKERS, TRANSPORT EQUIPMENT OPERATORS AND LABORERS X/00. LAINNYA/ OTHERS

TABEL 19.4
TABLE

PENDUDUK SULAWESI UTARA BERUMUR 15 TAHUN KE ATAS YANG BEKERJA SELAMA SEMINGGU YANG LALU
MENURUT STATUS PEKERJAAN UTAMA DAN JENIS PEKERJAAN UTAMA
SULAWESI UTARA POPULATION 15 YEARS OF AGE AND OVER WHO WORKED DURING THE PREVIOUS WEEK
BY MAIN EMPLOYMENT STATUS AND MAIN OCCUPATION
(AGUSTUS/AUGUST 2008)

PERKOTAAN+PEDESAAN/URBAN+RURAL									LAKI-LAKI/MALE
STATUS PEKERJAAN UTAMA MAIN EMPLOYMENT STATUS	JENIS PEKERJAAN UTAMA/ MAIN OCCUPATION *)								JUMLAH TOTAL
	0/1	2	3	4	5	6	7/8/9	X/00	
(1)	(2)	(3)	(4)	(5)	(6)	(7)	(8)	(9)	(10)
BERUSAHA SENDIRI OWN ACCOUNT WORKER	2.683	185	2.900	22.061	2.842	106.852	72.679	294	210.496
BERUSAHA DIBANTU BRH TAK TETAP/BURUH TAK DIBYR/EMPLOYER ASSISTED BY TEMPORARY WORKER/UNPAID WORKER	1.109	697	3.041	12.494	3.105	71.668	13.980	-	106.094
BERUSAHA DIBANTU BRH TETAP/BURUH DIBAYAR EMPLOYER ASSISTED BY PERMANENT WORKER	221	907	-	3.336	1.045	15.052	7.201	-	27.762
BURUH/KARYAWAN PEGAWAI/EMPLOYEE	24.431	5.477	26.966	13.341	15.758	19.050	69.225	5.582	179.830
PEKERJA BEBAS DI PERTANIAN CASUAL EMPLOYEE IN AGRICULTURE	-	-	-	-	-	53.962	578	-	54.540
PEKERJA BEBAS DI NON PERTANIAN CASUAL EMPLOYEE NOT IN AGRICULTURE	-	-	-	1.526	867	-	38.231	-	40.624
PEKERJA TAK DIBAYAR UNPAID WORKER	324	-	-	3.896	58	31.450	1.993	-	37.721
JUMLAH/TOTAL	28.768	7.266	32.907	56.654	23.675	298.034	203.887	5.876	657.067

CATATAN/ NOTE:

*) 0/1. TENAGA PROFESIONAL, TEKNISI DAN YANG SEJENIS/ PROFESSIONAL, TECHNICAL AND RELATED WORKERS, 2. TENAGA KEPEMIMPINAN DAN KETATA-LAKSANAAN/ ADMINISTRATIVE AND MANAGERIAL WORKERS, 3. TENAGA TATA USAHA DAN YANG SEJENISNYA/ CLERICAL AND RELATED WORKERS, 4. TENAGA USAHA PENJUALAN/ SALES WORKERS, 5. TENAGA USAHA JASA/ SERVICES WORKERS, 6. TENAGA USAHA PERTANIAN, KEHUTANAN, PERBU-RUANDAN PERIKANAN/ AGRICULTURAL, ANIMAL HUSBANDRY, FORESTRY WORKERS, TRANSPORT EQUIPMENT OPERATORS AND LABORERS, 7/8/9. TENAGA PRO-DUKSI, OPERATOR ALAT-ALAT ANGKUTAN DAN PEKERJA KASAR/ PRODUCTION AND RELATED WORKERS, TRANSPORT EQUIPMENT OPERATORS AND LABORERS X/00. LAINNYA/ OTHERS

TABEL 19.5
TABLE

PENDUDUK SULAWESI UTARA BERUMUR 15 TAHUN KE ATAS YANG BEKERJA SELAMA SEMINGGU YANG LALU
MENURUT STATUS PEKERJAAN UTAMA DAN JENIS PEKERJAAN UTAMA
SULAWESI UTARA POPULATION 15 YEARS OF AGE AND OVER WHO WORKED DURING THE PREVIOUS WEEK
BY MAIN EMPLOYMENT STATUS AND MAIN OCCUPATION
(AGUSTUS/AUGUST 2008)

PERKOTAAN+PEDESAAN/URBAN+RURAL									PEREMPUAN/FEMALE
STATUS PEKERJAAN UTAMA MAIN EMPLOYMENT STATUS	JENIS PEKERJAAN UTAMA/ MAIN OCCUPATION *)								JUMLAH TOTAL
	0/1	2	3	4	5	6	7/8/9	X/00	
(1)	(2)	(3)	(4)	(5)	(6)	(7)	(8)	(9)	(10)
BERUSAHA SENDIRI OWN ACCOUNT WORKER	2.141	-	1.731	41.363	6.947	9.294	10.724	-	72.200
BERUSAHA DIBANTU BRH TAK TETAP/BURUH TAK DIBYR/EMPLOYER ASSISTED BY TEMPORARY WORKER/UNPAID WORKER	699	171	1.191	13.201	3.109	6.548	3.410	-	28.329
BERUSAHA DIBANTU BRH TETAP/BURUH DIBAYAR EMPLOYER ASSISTED BY PERMANENT WORKER	-	458	-	792	559	1.348	107	-	3.264
BURUH/KARYAWAN PEGAWAI/EMPLOYEE	32.596	1.021	20.574	10.670	9.452	1.643	8.521	385	84.862
PEKERJA BEBAS DI PERTANIAN CASUAL EMPLOYEE IN AGRICULTURE	-	-	-	-	-	6.284	-	-	6.284
PEKERJA BEBAS DI NON PERTANIAN CASUAL EMPLOYEE NOT IN AGRICULTURE	-	-	-	1.073	4.862	-	1.243	-	7.178
PEKERJA TAK DIBAYAR UNPAID WORKER	256	-	29	13.869	763	34.784	3.313	-	53.014
JUMLAH/TOTAL	35.692	1.650	23.525	80.968	25.692	59.901	27.318	385	255.131

CATATAN/ NOTE:

*) 0/1. TENAGA PROFESIONAL, TEKNISI DAN YANG SEJENIS/ PROFESSIONAL, TECHNICAL AND RELATED WORKERS, 2. TENAGA KEPEMIMPINAN DAN KETATA-LAKSANAAN/ ADMINISTRATIVE AND MANAGERIAL WORKERS, 3. TENAGA TATA USAHA DAN YANG SEJENISNYA/ CLERICAL AND RELATED WORKERS, 4. TENAGA USAHA PENJUALAN/ SALES WORKERS, 5. TENAGA USAHA JASA/ SERVICES WORKERS, 6. TENAGA USAHA PERTANIAN, KEHUTANAN, PERBU-RUANDAN PERIKANAN/ AGRICULTURAL, ANIMAL HUSBANDRY, FORESTRY WORKERS, TRANSPORT EQUIPMENT OPERATORS AND LABORERS, 7/8/9. TENAGA PRO-DUKSI, OPERATOR ALAT-ALAT ANGKUTAN DAN PEKERJA KASAR/ PRODUCTION AND RELATED WORKERS, TRANSPORT EQUIPMENT OPERATORS AND LABORERS X/00. LAINNYA/ OTHERS

TABEL 20.1
TABLE

PENDUDUK SULAWESI UTARA BERUMUR 15 TAHUN KE ATAS YANG BEKERJA SELAMA SEMINGGU YANG LALU
MENURUT JUMLAH JAM KERJA PADA PEKERJAAN UTAMA DAN LAPANGAN PEKERJAAN UTAMA
SULAWESI UTARA POPULATION 15 YEARS OF AGE AND OVER WHO WORKED DURING THE PREVIOUS WEEK
BY TOTAL WORKING HOURS ON MAIN JOB AND MAIN INDUSTRY
(AGUSTUS/AUGUST 2008)

PERKOTAAN+PEDESAAN/URBAN+RURAL										LAKI-LAKI+PEREMPUAN/MALE+FEMALE
JUMLAH JAM KERJA PADA PEKERJAAN UTAMA TOTAL WORKING HOURS ON MAIN JOB	LAPANGAN PEKERJAAN UTAMA/MAIN INDUSTRY *)									JUMLAH TOTAL
(1)	1	2	3	4	5	6	7	8	9	(11)
0**	2.921	203	136	-	812	1.878	796	198	1.381	8.325
1-14	9.756	293	1.629	91	1.754	3.243	2.895	394	4.311	24.366
15-34	58.698	2.282	6.274	457	11.181	26.775	15.989	1.999	25.254	148.909
35+	124.124	3.995	14.454	1.404	21.841	58.465	31.485	4.552	54.701	315.021
JUMLAH/TOTAL	195.499	6.773	22.493	1.952	35.588	90.361	51.165	7.143	85.647	496.621

CATATAN/NOTE:

- *) 1. PERTANIAN, PERKEBUNAN, KEHUTANAN, PERBURUAN, dan PERIKANAN/AGRICULTURE, FORESTRY, HUNTING, AND FISHERY
2. PERTAMBANGAN dan PENGGALIAN/MINING AND QUARRYING
3. INDUSTRI/INDUSTRY
4. LISTRIK, GAS dan AIR MINUM/ELECTRICITY, GAS AND WATER
5. KONSTRUKSI/CONSTRUCTION
6. PERDAGANGAN, RUMAH MAKAN dan JASA AKOMODASI/TRADE, RESTAURANTS AND ACCOMMODATION SERVICES
7. TRANSPORTASI, PERGUDANGAN, dan KOMUNIKASI/TRANSPORTATION, STORAGE AND COMMUNICATION
8. LEMBAGA KEUANGAN, REAL ESTATE, USAHA PERSEWAAN dan JASA PERUSAHAAN/FINANCING, REAL ESTATE AND BUSINESS SERVICES
9. JASA KEMASYARAKATAN, SOSIAL dan PERORANGAN/COMMUNITY, SOCIAL AND PERSONAL SERVICES

***) SEMENTARA TIDAK BEKERJA/TEMPORARILY NOT WORKING

TABEL 20.2
TABLE

PENDUDUK SULAWESI UTARA BERUMUR 15 TAHUN KE ATAS YANG BEKERJA SELAMA SEMINGGU YANG LALU
MENURUT JUMLAH JAM KERJA PADA PEKERJAAN UTAMA DAN LAPANGAN PEKERJAAN UTAMA
SULAWESI UTARA POPULATION 15 YEARS OF AGE AND OVER WHO WORKED DURING THE PREVIOUS WEEK
BY TOTAL WORKING HOURS ON MAIN JOB AND MAIN INDUSTRY
(AGUSTUS/AUGUST 2008)

PERKOTAAN/URBAN										LAKI-LAKI+PEREMPUAN/MALE+FEMALE
JUMLAH JAM KERJA PADA PEKERJAAN UTAMA TOTAL WORKING HOURS ON MAIN JOB	LAPANGAN PEKERJAAN UTAMA/MAIN INDUSTRY *)									JUMLAH TOTAL
(1)	1	2	3	4	5	6	7	8	9	(11)
(1)	(2)	(3)	(4)	(5)	(6)	(7)	(8)	(9)	(10)	(11)
0**	245	203	136	-	530	1.619	611	198	874	4.416
1-14	728	-	576	91	861	2.053	1.755	212	2.536	8.812
15-34	6.993	625	2.620	308	5.703	15.696	8.970	1.072	14.478	56.465
35+	16.010	855	7.099	801	11.634	32.092	19.849	3.329	31.109	122.778
JUMLAH/TOTAL	23.976	1.683	10.431	1.200	18.728	51.460	31.185	4.811	48.997	192.471

CATATAN/NOTE:

- *) 1. PERTANIAN, PERKEBUNAN, KEHUTANAN, PERBURUAN, dan PERIKANAN/AGRICULTURE, FORESTRY, HUNTING, AND FISHERY
2. PERTAMBANGAN dan PENGGALIAN/MINING AND QUARRYING
3. INDUSTRI/INDUSTRY
4. LISTRIK, GAS dan AIR MINUM/ELECTRICITY, GAS AND WATER
5. KONSTRUKSI/CONSTRUCTION
6. PERDAGANGAN, RUMAH MAKAN dan JASA AKOMODASI/TRADE, RESTAURANTS AND ACCOMMODATION SERVICES
7. TRANSPORTASI, PERGUDANGAN, dan KOMUNIKASI/TRANSPORTATION, STORAGE AND COMMUNICATION
8. LEMBAGA KEUANGAN, REAL ESTATE, USAHA PERSEWAAN dan JASA PERUSAHAAN/FINANCING, REAL ESTATE AND BUSINESS SERVICES
9. JASA KEMASYARAKATAN, SOSIAL dan PERORANGAN/COMMUNITY, SOCIAL AND PERSONAL SERVICES

***) SEMENTARA TIDAK BEKERJA/TEMPORARILY NOT WORKING

TABEL 20.3
TABLE

PENDUDUK SULAWESI UTARA BERUMUR 15 TAHUN KE ATAS YANG BEKERJA SELAMA SEMINGGU YANG LALU
MENURUT JUMLAH JAM KERJA PADA PEKERJAAN UTAMA DAN LAPANGAN PEKERJAAN UTAMA
SULAWESI UTARA POPULATION 15 YEARS OF AGE AND OVER WHO WORKED DURING THE PREVIOUS WEEK
BY TOTAL WORKING HOURS ON MAIN JOB AND MAIN INDUSTRY
(AGUSTUS/AUGUST 2008)

PEDESAAN/RURAL											LAKI-LAKI+PEREMPUAN/MALE+FEMALE
JUMLAH JAM KERJA PADA PEKERJAAN UTAMA TOTAL WORKING HOURS ON MAIN JOB	LAPANGAN PEKERJAAN UTAMA/MAIN INDUSTRY *)										JUMLAH TOTAL
(1)	1	2	3	4	5	6	7	8	9	10	(11)
0**	2.676	-	-	-	282	259	185	-	507		3.909
1-14	9.028	293	1.053	-	893	1.190	1.140	182	1.775		15.554
15-34	51.705	1.657	3.654	149	5.478	11.079	7.019	927	10.776		92.444
35+	108.114	3.140	7.355	603	10.207	26.373	11.636	1.223	23.592		192.243
JUMLAH/TOTAL	171.523	5.090	12.062	752	16.860	38.901	19.980	2.332	36.650		304.150

CATATAN/NOTE:

- *) 1. PERTANIAN, PERKEBUNAN, KEHUTANAN, PERBURUAN, dan PERIKANAN/AGRICULTURE, FORESTRY, HUNTING, AND FISHERY
2. PERTAMBANGAN dan PENGGALIAN/MINING AND QUARRYING
3. INDUSTRI/INDUSTRY
4. LISTRIK, GAS dan AIR MINUM/ELECTRICITY,GAS AND WATER
5. KONSTRUKSI/CONSTRUCTION
6. PERDAGANGAN, RUMAH MAKAN dan JASA AKOMODASI/TRADE, RESTAURANTS AND ACCOMMODATION SERVICES
7. TRANSPORTASI, PERGUDANGAN, dan KOMUNIKASI/TRANSPORTATION, STORAGE AND COMMUNICATION
8. LEMBAGA KEUANGAN, REAL ESTATE, USAHA PERSEWAAN dan JASA PERUSAHAAN/FINANCING, REAL ASTATE AND BUSINESS SERVICES
9. JASA KEMASYARAKATAN, SOSIAL dan PERORANGAN/COMMUNITY, SOCIAL AND PERSONAL SERVICES

***) SEMENTARA TIDAK BEKERJA/TEMPORARILY NOT WORKING

TABEL 20.4
TABLE

PENDUDUK SULAWESI UTARA BERUMUR 15 TAHUN KE ATAS YANG BEKERJA SELAMA SEMINGGU YANG LALU
MENURUT JUMLAH JAM KERJA PADA PEKERJAAN UTAMA DAN LAPANGAN PEKERJAAN UTAMA
SULAWESI UTARA POPULATION 15 YEARS OF AGE AND OVER WHO WORKED DURING THE PREVIOUS WEEK
BY TOTAL WORKING HOURS ON MAIN JOB AND MAIN INDUSTRY
(AGUSTUS/AUGUST 2008)

PERKOTAAN+PEDESAAN/URBAN+RURAL										LAKI-LAKI/MALE
JUMLAH JAM KERJA PADA PEKERJAAN UTAMA TOTAL WORKING HOURS ON MAIN JOB	LAPANGAN PEKERJAAN UTAMA/MAIN INDUSTRY *)									JUMLAH TOTAL
(1)	(2)	(3)	(4)	(5)	(6)	(7)	(8)	(9)	(10)	(11)
0**	2.464	203	136	-	812	771	641	-	476	5.503
1-14	7.885	293	1.292	91	1.570	962	2.713	54	2.515	17.375
15-34	48.489	2.013	4.872	418	10.973	10.631	14.770	1.389	12.944	106.499
35+	104.263	3.862	10.699	1.243	21.326	22.557	29.578	3.160	29.077	225.765
JUMLAH/TOTAL	163.101	6.371	16.999	1.752	34.681	34.921	47.702	4.603	45.012	355.142

CATATAN/NOTE:

- *) 1. PERTANIAN, PERKEBUNAN, KEHUTANAN, PERBURUAN, dan PERIKANAN/AGRICULTURE, FORESTRY, HUNTING, AND FISHERY
2. PERTAMBANGAN dan PENGGALIAN/MINING AND QUARRYING
3. INDUSTRI/INDUSTRY
4. LISTRIK, GAS dan AIR MINUM/ELECTRICITY, GAS AND WATER
5. KONSTRUKSI/CONSTRUCTION
6. PERDAGANGAN, RUMAH MAKAN dan JASA AKOMODASI/TRADE, RESTAURANTS AND ACCOMMODATION SERVICES
7. TRANSPORTASI, PERGUDANGAN, dan KOMUNIKASI/TRANSPORTATION, STORAGE AND COMMUNICATION
8. LEMBAGA KEUANGAN, REAL ESTATE, USAHA PERSEWAAN dan JASA PERUSAHAAN/FINANCING, REAL ESTATE AND BUSINESS SERVICES
9. JASA KEMASYARAKATAN, SOSIAL dan PERORANGAN/COMMUNITY, SOCIAL AND PERSONAL SERVICES

***) SEMENTARA TIDAK BEKERJA/TEMPORARILY NOT WORKING

TABEL 20.5
TABLE

PENDUDUK SULAWESI UTARA BERUMUR 15 TAHUN KE ATAS YANG BEKERJA SELAMA SEMINGGU YANG LALU
MENURUT JUMLAH JAM KERJA PADA PEKERJAAN UTAMA DAN LAPANGAN PEKERJAAN UTAMA
SULAWESI UTARA POPULATION 15 YEARS OF AGE AND OVER WHO WORKED DURING THE PREVIOUS WEEK
BY TOTAL WORKING HOURS ON MAIN JOB AND MAIN INDUSTRY
(AGUSTUS/AUGUST 2008)

PERKOTAAN+PEDESAAN/URBAN+RURAL										PEREMPUAN/FEMALE
JUMLAH JAM KERJA PADA PEKERJAAN UTAMA TOTAL WORKING HOURS ON MAIN JOB	LAPANGAN PEKERJAAN UTAMA/MAIN INDUSTRY *)									JUMLAH TOTAL
(1)	1	2	3	4	5	6	7	8	9	(11)
0**	457	-	-	-	-	1.107	155	198	905	2.822
1-14	1.871	-	337	-	184	2.281	182	340	1.796	6.991
15-34	10.209	269	1.402	39	208	16.144	1.219	610	12.310	42.410
35+	19.861	133	3.755	161	515	35.908	1.907	1.392	25.624	89.256
JUMLAH/TOTAL	32.398	402	5.494	200	907	55.440	3.463	2.540	40.635	141.479

CATATAN/NOTE:

- *) 1. PERTANIAN, PERKEBUNAN, KEHUTANAN, PERBURUAN, dan PERIKANAN/AGRICULTURE, FORESTRY, HUNTING, AND FISHERY
 2. PERTAMBANGAN dan PENGGALIAN/MINING AND QUARRYING
 3. INDUSTRI/INDUSTRY
 4. LISTRIK, GAS dan AIR MINUM/ELECTRICITY,GAS AND WATER
 5. KONSTRUKSI/CONSTRUCTION
 6. PERDAGANGAN, RUMAH MAKAN dan JASA AKOMODASI/TRADE, RESTAURANTS AND ACCOMMODATION SERVICES
 7. TRANSPORTASI, PERGUDANGAN, dan KOMUNIKASI/TRANSPORTATION, STORAGE AND COMMUNICATION
 8. LEMBAGA KEUANGAN, REAL ESTATE, USAHA PERSEWAAN dan JASA PERUSAHAAN/FINANCING, REAL ASTATE AND BUSINESS SERVICES
 9. JASA KEMASYARAKATAN, SOSIAL dan PERORANGAN/COMMUNITY, SOCIAL AND PERSONAL SERVICES

***) SEMENTARA TIDAK BEKERJA/TEMPORARILY NOT WORKING

TABEL 21.1
TABLE

PENDUDUK SULAWESI UTARA BERUMUR 15 TAHUN KE ATAS YANG BEKERJA SELAMA SEMINGGU YANG LALU MENURUT
JUMLAH JAM KERJA PADA PEKERJAAN UTAMA
SULAWESI UTARA POPULATION 15 YEARS OF AGE AND OVER WHO WORKED DURING THE PREVIOUS WEEK
BY TOTAL WORKING HOURS ON MAIN JOB AND MAIN EMPLOYMENT STATUS
(AGUSTUS/ AUGUST 2008)

PERKOTAAN+PEDESAAN/URBAN+RURAL								LAKI-LAKI+PEREMPUAN/MALE+FEMALE
JUMLAH JAM KERJA PADA PEKERJAAN UTAMA TOTAL WORKING HOURS ON MAIN JOB	STATUS PEKERJAAN UTAMA/ MAIN EMPLOYMENT STATUS *)							JUMLAH TOTAL
	1	2	3	4	5	6	7	
	(1)	(2)	(3)	(4)	(5)	(6)	(7)	
0**	2.590	1.260	408	2.463	387	503	714	8.325
1-14	9.157	2.445	1.073	7.671	1.170	422	2.428	24.366
15-34	48.833	21.540	5.554	40.290	9.915	8.196	14.581	148.909
35+	97.412	51.349	9.009	90.216	20.501	15.441	31.093	315.021
JUMLAH/TOTAL	157.992	76.594	16.044	140.640	31.973	24.562	48.816	496.621

CATATAN/NOTE:

- *) 1. PERTANIAN, PERKEBUNAN, KEHUTANAN, PERBURUAN, dan PERIKANAN/AGRICULTURE, FORESTRY, HUNTING, AND FISHERY
 2. PERTAMBANGAN dan PENGGALIAN/MINING AND QUARRYING
 3. INDUSTRI/INDUSTRY
 4. LISTRIK, GAS dan AIR MINUM/ELECTRICITY,GAS AND WATER
 5. KONSTRUKSI/CONSTRUCTION
 6. PERDAGANGAN, RUMAH MAKAN dan JASA AKOMODASI/TRADE, RESTAURANTS AND ACCOMMODATION SERVICES
 7. TRANSPORTASI, PERGUDANGAN, dan KOMUNIKASI/TRANSPORTATION, STORAGE AND COMMUNICATION
 8. LEMBAGA KEUANGAN, REAL ESTATE, USAHA PERSEWAAN dan JASA PERUSAHAAN/FINANCING, REAL ASTATE AND BUSINESS SERVICES
 9. JASA KEMASYARAKATAN, SOSIAL dan PERORANGAN/COMMUNITY, SOCIAL AND PERSONAL SERVICES

***) SEMENTARA TIDAK BEKERJA/TEMPORARILY NOT WORKING

TABEL 21.2
TABLE

PENDUDUK SULAWESI UTARA BERUMUR 15 TAHUN KE ATAS YANG BEKERJA SELAMA SEMINGGU YANG LALU MENURUT
JUMLAH JAM KERJA PADA PEKERJAAN UTAMA
SULAWESI UTARA POPULATION 15 YEARS OF AGE AND OVER WHO WORKED DURING THE PREVIOUS WEEK
BY TOTAL WORKING HOURS ON MAIN JOB AND MAIN EMPLOYMENT STATUS
(AGUSTUS/ AUGUST 2008)

PERKOTAAN/URBAN		LAKI-LAKI+PEREMPUAN/MALE+FEMALE						
JUMLAH JAM KERJA PADA PEKERJAAN UTAMA TOTAL WORKING HOURS ON MAIN JOB	STATUS PEKERJAAN UTAMA/ MAIN EMPLOYMENT STATUS *)							JUMLAH TOTAL
(1)	(2)	(3)	(4)	(5)	(6)	(7)	(8)	(9)
0**	1.239	597	202	2.157	-	221	-	4.416
1-14	3.088	459	235	4.509	-	70	451	8.812
15-34	18.286	6.767	1.691	22.460	1.006	3.389	2.866	56.465
35+	39.257	15.240	3.262	50.185	3.228	6.407	5.199	122.778
JUMLAH/TOTAL	61.870	23.063	5.390	79.311	4.234	10.087	8.516	192.471

CATATAN/NOTE:

- *) 1. PERTANIAN, PERKEBUNAN, KEHUTANAN, PERBURUAN, dan PERIKANAN/AGRICULTURE, FORESTRY, HUNTING, AND FISHERY
2. PERTAMBANGAN dan PENGGALIAN/MINING AND QUARRYING
3. INDUSTRI/INDUSTRY
4. LISTRIK, GAS dan AIR MINUM/ELECTRICITY,GAS AND WATER
5. KONSTRUKSI/CONSTRUCTION
6. PERDAGANGAN, RUMAH MAKAN dan JASA AKOMODASI/TRADE, RESTAURANTS AND ACCOMMODATION SERVICES
7. TRANSPORTASI, PERGUDANGAN, dan KOMUNIKASI/TRANSPORTATION, STORAGE AND COMMUNICATION
8. LEMBAGA KEUANGAN, REAL ESTATE, USAHA PERSEWAAN dan JASA PERUSAHAAN/FINANCING, REAL ASTATE AND BUSINESS SERVICES
9. JASA KEMASYARAKATAN, SOSIAL dan PERORANGAN/COMMUNITY, SOCIAL AND PERSONAL SERVICES

***) SEMENTARA TIDAK BEKERJA/TEMPORARILY NOT WORKING

TABEL 21.3
TABLE

PENDUDUK SULAWESI UTARA BERUMUR 15 TAHUN KE ATAS YANG BEKERJA SELAMA SEMINGGU YANG LALU MENURUT
JUMLAH JAM KERJA PADA PEKERJAAN UTAMA
SULAWESI UTARA POPULATION 15 YEARS OF AGE AND OVER WHO WORKED DURING THE PREVIOUS WEEK
BY TOTAL WORKING HOURS ON MAIN JOB AND MAIN EMPLOYMENT STATUS
(AGUSTUS/ AUGUST 2008)

PEDESAAN/RURAL JUMLAH JAM KERJA PADA PEKERJAAN UTAMA TOTAL WORKING HOURS ON MAIN JOB	LAKI-LAKI+PEREMPUAN/MALE+FEMALE							JUMLAH TOTAL
	STATUS PEKERJAAN UTAMA/ MAIN EMPLOYMENT STATUS *)							
	1	2	3	4	5	6	7	
(1)	(2)	(3)	(4)	(5)	(6)	(7)	(8)	(9)
0**	1.351	663	206	306	387	282	714	3.909
1-14	6.069	1.986	838	3.162	1.170	352	1.977	15.554
15-34	30.547	14.773	3.863	17.830	8.909	4.807	11.715	92.444
35+	58.155	36.109	5.747	40.031	17.273	9.034	25.894	192.243
JUMLAH/TOTAL	96.122	53.531	10.654	61.329	27.739	14.475	40.300	304.150

CATATAN/NOTE:

- *) 1. PERTANIAN, PERKEBUNAN, KEHUTANAN, PERBURUAN, dan PERIKANAN/AGRICULTURE, FORESTRY, HUNTING, AND FISHERY
 2. PERTAMBANGAN dan PENGGALIAN/MINING AND QUARRYING
 3. INDUSTRI/INDUSTRY
 4. LISTRIK, GAS dan AIR MINUM/ELECTRICITY,GAS AND WATER
 5. KONSTRUKSI/CONSTRUCTION
 6. PERDAGANGAN, RUMAH MAKAN dan JASA AKOMODASI/TRADE, RESTAURANTS AND ACCOMMODATION SERVICES
 7. TRANSPORTASI, PERGUDANGAN, dan KOMUNIKASI/TRANSPORTATION, STORAGE AND COMMUNICATION
 8. LEMBAGA KEUANGAN, REAL ESTATE, USAHA PERSEWAAN dan JASA PERUSAHAAN/FINANCING, REAL ASTATE AND BUSINESS SERVICES
 9. JASA KEMASYARAKATAN, SOSIAL dan PERORANGAN/COMMUNITY, SOCIAL AND PERSONAL SERVICES

**) SEMENTARA TIDAK BEKERJA/TEMPORARILY NOT WORKING

TABEL 21.4
TABLE

PENDUDUK SULAWESI UTARA BERUMUR 15 TAHUN KE ATAS YANG BEKERJA SELAMA SEMINGGU YANG LALU MENURUT
JUMLAH JAM KERJA PADA PEKERJAAN UTAMA
SULAWESI UTARA POPULATION 15 YEARS OF AGE AND OVER WHO WORKED DURING THE PREVIOUS WEEK
BY TOTAL WORKING HOURS ON MAIN JOB AND MAIN EMPLOYMENT STATUS
(AGUSTUS/ AUGUST 2008)

PERKOTAAN+PEDESAAN/URBAN+RURAL								LAKI-LAKI/MALE
JUMLAH JAM KERJA PADA PEKERJAAN UTAMA TOTAL WORKING HOURS ON MAIN JOB	STATUS PEKERJAAN UTAMA/ MAIN EMPLOYMENT STATUS *)							JUMLAH TOTAL
	1	2	3	4	5	6	7	
	(1)	(2)	(3)	(4)	(5)	(6)	(7)	
0**	1.794	964	408	1.183	387	503	264	5.503
1-14	6.574	1.903	911	5.365	1.016	396	1.210	17.375
15-34	36.545	17.181	5.310	26.161	8.436	7.295	5.571	106.499
35+	72.651	39.557	8.100	60.678	18.535	12.813	13.431	225.765
JUMLAH/TOTAL	117.564	59.605	14.729	93.387	28.374	21.007	20.476	355.142

CATATAN/NOTE:

- *) 1. PERTANIAN, PERKEBUNAN, KEHUTANAN, PERBURUAN, dan PERIKANAN/AGRICULTURE, FORESTRY, HUNTING, AND FISHERY
 2. PERTAMBANGAN dan PENGGALIAN/MINING AND QUARRYING
 3. INDUSTRI/INDUSTRY
 4. LISTRIK, GAS dan AIR MINUM/ELECTRICITY,GAS AND WATER
 5. KONSTRUKSI/CONSTRUCTION
 6. PERDAGANGAN, RUMAH MAKAN dan JASA AKOMODASI/TRADE, RESTAURANTS AND ACCOMMODATION SERVICES
 7. TRANSPORTASI, PERGUDANGAN, dan KOMUNIKASI/TRANSPORTATION, STORAGE AND COMMUNICATION
 8. LEMBAGA KEUANGAN, REAL ESTATE, USAHA PERSEWAAN dan JASA PERUSAHAAN/FINANCING, REAL ASTATE AND BUSINESS SERVICES
 9. JASA KEMASYARAKATAN, SOSIAL dan PERORANGAN/COMMUNITY, SOCIAL AND PERSONAL SERVICES

***) SEMENTARA TIDAK BEKERJA/TEMPORARILY NOT WORKING

TABEL 21.5
TABLE

PENDUDUK SULAWESI UTARA BERUMUR 15 TAHUN KE ATAS YANG BEKERJA SELAMA SEMINGGU YANG LALU MENURUT
JUMLAH JAM KERJA PADA PEKERJAAN UTAMA
SULAWESI UTARA POPULATION 15 YEARS OF AGE AND OVER WHO WORKED DURING THE PREVIOUS WEEK
BY TOTAL WORKING HOURS ON MAIN JOB AND MAIN EMPLOYMENT STATUS
(AGUSTUS/ AUGUST 2008)

PERKOTAAN+PEDESAAN/URBAN+RURAL								PEREMPUAN/FEMALE
JUMLAH JAM KERJA PADA PEKERJAAN UTAMA TOTAL WORKING HOURS ON MAIN JOB	STATUS PEKERJAAN UTAMA/ MAIN EMPLOYMENT STATUS *)							JUMLAH TOTAL
(1)	1	2	3	4	5	6	7	(9)
(1)	(2)	(3)	(4)	(5)	(6)	(7)	(8)	(9)
0**	796	296	-	1.280	-	-	450	2.822
1-14	2.583	542	162	2.306	154	26	1.218	6.991
15-34	12.288	4.359	244	14.129	1.479	901	9.010	42.410
35+	24.761	11.792	909	29.538	1.966	2.628	17.662	89.256
JUMLAH/TOTAL	40.428	16.989	1.315	47.253	3.599	3.555	28.340	141.479

CATATAN/NOTE:

- *) 1. PERTANIAN, PERKEBUNAN, KEHUTANAN, PERBURUAN, dan PERIKANAN/AGRICULTURE, FORESTRY, HUNTING, AND FISHERY
2. PERTAMBANGAN dan PENGGALIAN/MINING AND QUARRYING
3. INDUSTRI/INDUSTRY
4. LISTRIK, GAS dan AIR MINUM/ELECTRICITY,GAS AND WATER
5. KONSTRUKSI/CONSTRUCTION
6. PERDAGANGAN, RUMAH MAKAN dan JASA AKOMODASI/TRADE, RESTAURANTS AND ACCOMMODATION SERVICES
7. TRANSPORTASI, PERGUDANGAN, dan KOMUNIKASI/TRANSPORTATION, STORAGE AND COMMUNICATION
8. LEMBAGA KEUANGAN, REAL ESTATE, USAHA PERSEWAAN dan JASA PERUSAHAAN/FINANCING, REAL ASTATE AND BUSINESS SERVICES
9. JASA KEMASYARAKATAN, SOSIAL dan PERORANGAN/COMMUNITY, SOCIAL AND PERSONAL SERVICES

***) SEMENTARA TIDAK BEKERJA/TEMPORARILY NOT WORKING

TABEL 22.1
TABLE

PENDUDUK SULAWESI UTARA BERUMUR 15 TAHUN KE ATAS YANG BEKERJA SELAMA SEMINGGU YANG LALU
MENURUT KABUPATEN/KOTA DAN GOLONGAN UMUR
SULAWESI UTARA POPULATION 15 YEARS OF AGE AND OVER WHO WORKED DURING THE PREVIOUS WEEK
BY REGENCY/MUNICIPALITY AND AGE GROUP
(AGUSTUS/ AUGUST 2008)

PERKOTAAN+PEDESAAN/ <i>URBAN+RURAL</i>	LAKI-LAKI+PEREMPUAN/ <i>MALE+FEMALE</i>										JUMLAH <i>TOTAL</i>
	GOLONGAN UMUR/ <i>AGE GROUP</i>										
KABUPATEN/KOTA <i>REGENCY/ MUNICIPALITY</i>	15-19	20-24	25-29	30-34	35-39	40-44	45-49	50-54	55-59	60+	
(1)	(2)	(3)	(4)	(5)	(6)	(7)	(8)	(9)	(10)	(11)	(12)
BOLAANG MONGONDOW	6.254	12.302	15.734	19.559	16.363	16.642	11.175	10.171	7.056	10.572	125.828
MINAHASA	2.927	6.737	12.403	17.377	17.352	14.942	16.584	15.794	11.950	17.694	133.760
KEP. SANGIHE	2.027	3.941	4.476	5.680	5.447	6.361	5.112	4.718	3.519	3.967	45.248
KEP. TALAUD	1.146	2.120	3.181	4.689	3.958	3.535	3.846	2.750	2.060	3.473	30.758
MINAHASA SELATAN	4.720	6.293	8.370	9.841	9.322	9.539	7.349	8.187	5.738	6.902	76.261
MINAHASA UTARA	2.258	6.675	6.712	8.556	9.108	9.028	7.642	7.480	5.861	5.169	68.489
BOLAANG MONGONDOW UTARA	2.030	3.302	3.917	4.039	5.688	3.645	3.126	2.358	1.750	2.410	32.265
KEP. SIAU, TAGULANDANG, BIARO	935	1.765	2.188	3.326	3.685	3.018	3.354	2.631	1.772	2.671	25.345
MINAHASA TENGGARA	1.174	2.805	2.780	6.485	5.542	4.069	4.350	4.972	3.644	4.312	40.133
KOTA MANADO	6.583	17.682	26.040	25.377	23.662	26.991	20.312	16.184	7.398	6.093	176.322
KOTA BITUNG	3.306	5.924	9.430	11.920	9.959	6.801	7.461	5.513	4.326	2.949	67.589
KOTA TOMOHON	1.362	3.066	4.334	6.588	5.488	4.728	4.272	4.410	2.874	3.813	40.935
KOTA KOTAMOBAGU	2.709	4.402	6.202	6.190	6.590	7.288	4.485	4.921	3.255	3.223	49.265
JUMLAH/ <i>TOTAL</i>	37.431	77.014	105.767	129.627	122.164	116.587	99.068	90.089	61.203	73.248	912.198

TABEL 22.2
TABLE

PENDUDUK SULAWESI UTARA BERUMUR 15 TAHUN KE ATAS YANG BEKERJA SELAMA SEMINGGU YANG LALU
MENURUT KABUPATEN/KOTA DAN GOLONGAN UMUR
SULAWESI UTARA POPULATION 15 YEARS OF AGE AND OVER WHO WORKED DURING THE PREVIOUS WEEK
BY REGENCY/MUNICIPALITY AND AGE GROUP
(AGUSTUS/AUGUST 2008)

PERKOTAAN/URBAN KABUPATEN/KOTA REGENCY/ MUNICIPALITY	LAKI-LAKI+PEREMPUAN/MALE+FEMALE GOLONGAN UMUR/ AGE GROUP										JUMLAH TOTAL
	15-19	20-24	25-29	30-34	35-39	40-44	45-49	50-54	55-59	60+	
(1)	(2)	(3)	(4)	(5)	(6)	(7)	(8)	(9)	(10)	(11)	(12)
BOLAANG MONGONDOW	1.144	2.396	2.314	3.259	2.625	4.924	1.649	1.144	2.140	1.302	22.897
MINAHASA	575	1.885	3.927	4.683	5.970	4.512	5.463	4.170	3.751	7.182	42.118
KEP. SANGIHE	343	517	728	1.144	672	736	1.340	938	338	372	7.128
KEP. TALAUD	-	-	-	-	-	-	-	-	-	-	-
MINAHASA SELATAN	720	1.293	2.210	1.861	2.110	2.386	1.504	1.831	719	698	15.332
MINAHASA UTARA	539	1.449	1.656	1.458	3.032	2.136	2.360	1.653	1.244	1.515	17.042
BOLAANG MONGONDOW UTARA	-	-	-	-	-	-	-	-	-	-	-
KEP. SIAU, TAGULANDANG, BIARO	182	426	320	504	220	348	490	600	488	283	3.861
MINAHASA TENGGARA	-	-	-	-	-	-	-	-	-	-	-
KOTA MANADO	6.136	16.200	22.592	22.969	20.713	25.785	19.532	15.214	6.874	4.881	160.896
KOTA BITUNG	2.436	4.681	8.066	9.672	8.156	5.333	6.250	4.367	3.396	1.968	54.325
KOTA TOMOHON	690	1.632	2.397	3.861	3.248	2.552	2.470	2.410	1.624	2.152	23.036
KOTA KOTAMOBAGU	175	1.120	1.623	1.570	1.499	1.819	600	1.031	578	816	10.831
JUMLAH/TOTAL	12.940	31.599	45.833	50.981	48.245	50.531	41.658	33.358	21.152	21.169	357.466

TABEL 22.3
TABLE

PENDUDUK SULAWESI UTARA BERUMUR 15 TAHUN KE ATAS YANG BEKERJA SELAMA SEMINGGU YANG LALU
MENURUT KABUPATEN/KOTA DAN GOLONGAN UMUR
SULAWESI UTARA POPULATION 15 YEARS OF AGE AND OVER WHO WORKED DURING THE PREVIOUS WEEK
BY REGENCY/MUNICIPALITY AND AGE GROUP
(AGUSTUS/AUGUST 2008)

PEDESAAN/RURAL	LAKI-LAKI+PEREMPUAN/MALE+FEMALE										JUMLAH TOTAL
	GOLONGAN UMUR/ AGE GROUP										
KABUPATEN/KOTA REGENCY/ MUNICIPALITY	15-19	20-24	25-29	30-34	35-39	40-44	45-49	50-54	55-59	60+	
(1)	(2)	(3)	(4)	(5)	(6)	(7)	(8)	(9)	(10)	(11)	(12)
BOLAANG MONGONDOW	5.110	9.906	13.420	16.300	13.738	11.718	9.526	9.027	4.916	9.270	102.931
MINAHASA	2.352	4.852	8.476	12.694	11.382	10.430	11.121	11.624	8.199	10.512	91.642
KEP. SANGIHE	1.684	3.424	3.748	4.536	4.775	5.625	3.772	3.780	3.181	3.595	38.120
KEP. TALAUD	1.146	2.120	3.181	4.689	3.958	3.535	3.846	2.750	2.060	3.473	30.758
MINAHASA SELATAN	4.000	5.000	6.160	7.980	7.212	7.153	5.845	6.356	5.019	6.204	60.929
MINAHASA UTARA	1.719	5.226	5.056	7.098	6.076	6.892	5.282	5.827	4.617	3.654	51.447
BOLAANG MONGONDOW UTARA	2.030	3.302	3.917	4.039	5.688	3.645	3.126	2.358	1.750	2.410	32.265
KEP. SIAU, TAGULANDANG, BIARO	753	1.339	1.868	2.822	3.465	2.670	2.864	2.031	1.284	2.388	21.484
MINAHASA TENGGARA	1.174	2.805	2.780	6.485	5.542	4.069	4.350	4.972	3.644	4.312	40.133
KOTA MANADO	447	1.482	3.448	2.408	2.949	1.206	780	970	524	1.212	15.426
KOTA BITUNG	870	1.243	1.364	2.248	1.803	1.468	1.211	1.146	930	981	13.264
KOTA TOMOHON	672	1.434	1.937	2.727	2.240	2.176	1.802	2.000	1.250	1.661	17.899
KOTA KOTAMOBAGU	2.534	3.282	4.579	4.620	5.091	5.469	3.885	3.890	2.677	2.407	38.434
JUMLAH/TOTAL	24.491	45.415	59.934	78.646	73.919	66.056	57.410	56.731	40.051	52.079	554.732

TABEL 22.4
TABLE

PENDUDUK SULAWESI UTARA BERUMUR 15 TAHUN KE ATAS YANG BEKERJA SELAMA SEMINGGU YANG LALU
MENURUT KABUPATEN/KOTA DAN GOLONGAN UMUR
SULAWESI UTARA POPULATION 15 YEARS OF AGE AND OVER WHO WORKED DURING THE PREVIOUS WEEK
BY REGENCY/MUNICIPALITY AND AGE GROUP
(AGUSTUS/AUGUST 2008)

PERKOTAAN+PEDESAAN/ URBAN+RURAL	LAKI-LAKI/MALE										
	GOLONGAN UMUR/ AGE GROUP										JUMLAH TOTAL
KABUPATEN/KOTA REGENCY/ MUNICIPALITY	15-19	20-24	25-29	30-34	35-39	40-44	45-49	50-54	55-59	60+	
(1)	(2)	(3)	(4)	(5)	(6)	(7)	(8)	(9)	(10)	(11)	(12)
BOLAANG MONGONDOW	5.469	10.080	11.468	14.052	12.548	12.588	6.975	7.811	5.835	8.772	95.598
MINAHASA	2.335	4.555	8.740	13.024	12.902	9.982	10.629	10.848	7.257	11.688	91.960
KEP. SANGIHE	1.747	3.151	3.548	4.624	4.616	4.769	3.970	3.417	2.425	3.244	35.511
KEP. TALAUD	1.056	1.760	2.331	3.737	3.030	2.520	2.706	1.914	1.400	2.450	22.904
MINAHASA SELATAN	3.682	5.355	7.299	8.141	7.276	6.596	5.292	5.488	3.910	4.947	57.986
MINAHASA UTARA	1.870	5.029	5.484	6.150	6.840	6.556	4.968	5.705	4.131	3.680	50.413
BOLAANG MONGONDOW UTARA	1.820	2.756	2.891	3.283	4.284	2.709	2.436	1.806	1.350	1.890	25.225
KEP. SIAU, TAGULANDANG, BIARO	726	932	1.420	2.484	2.680	1.968	2.194	1.511	1.040	1.897	16.852
MINAHASA TENGGARA	976	2.013	2.340	4.615	4.277	2.914	2.520	3.752	2.312	3.128	28.847
KOTA MANADO	4.383	9.392	18.914	17.065	16.755	17.779	13.288	10.782	4.482	3.603	116.443
KOTA BITUNG	2.405	4.238	7.770	9.471	7.736	5.156	5.575	3.532	3.640	2.044	51.567
KOTA TOMOHON	836	1.869	2.834	4.290	3.143	3.066	2.967	2.795	1.962	2.719	26.481
KOTA KOTAMOBAGU	2.135	3.178	5.267	4.519	4.529	5.053	3.361	3.701	2.718	2.819	37.280
JUMLAH/TOTAL	29.440	54.308	80.306	95.455	90.616	81.656	66.881	63.062	42.462	52.881	657.067

TABEL 22.5
TABLE

PENDUDUK SULAWESI UTARA BERUMUR 15 TAHUN KE ATAS YANG BEKERJA SELAMA SEMINGGU YANG LALU
MENURUT KABUPATEN/KOTA DAN GOLONGAN UMUR
SULAWESI UTARA POPULATION 15 YEARS OF AGE AND OVER WHO WORKED DURING THE PREVIOUS WEEK
BY REGENCY/MUNICIPALITY AND AGE GROUP
(AGUSTUS/AUGUST 2008)

PERKOTAAN+PEDESAAN/ URBAN+RURAL	PEREMPUAN/FEMALE										
	GOLONGAN UMUR/ AGE GROUP										JUMLAH TOTAL
KABUPATEN/KOTA REGENCY/ MUNICIPALITY	15-19	20-24	25-29	30-34	35-39	40-44	45-49	50-54	55-59	60+	
(1)	(2)	(3)	(4)	(5)	(6)	(7)	(8)	(9)	(10)	(11)	(12)
BOLAANG MONGONDOW	785	2.222	4.266	5.507	3.815	4.054	4.200	2.360	1.221	1.800	30.230
MINAHASA	592	2.182	3.663	4.353	4.450	4.960	5.955	4.946	4.693	6.006	41.800
KEP. SANGIHE	280	790	928	1.056	831	1.592	1.142	1.301	1.094	723	9.737
KEP. TALAUD	90	360	850	952	928	1.015	1.140	836	660	1.023	7.854
MINAHASA SELATAN	1.038	938	1.071	1.700	2.046	2.943	2.057	2.699	1.828	1.955	18.275
MINAHASA UTARA	388	1.646	1.228	2.406	2.268	2.472	2.674	1.775	1.730	1.489	18.076
BOLAANG MONGONDOW UTARA	210	546	1.026	756	1.404	936	690	552	400	520	7.040
KEP. SIAU, TAGULANDANG, BIARO	209	833	768	842	1.005	1.050	1.160	1.120	732	774	8.493
MINAHASA TENGGARA	198	792	440	1.870	1.265	1.155	1.830	1.220	1.332	1.184	11.286
KOTA MANADO	2.200	8.290	7.126	8.312	6.907	9.212	7.024	5.402	2.916	2.490	59.879
KOTA BITUNG	901	1.686	1.660	2.449	2.223	1.645	1.886	1.981	686	905	16.022
KOTA TOMOHON	526	1.197	1.500	2.298	2.345	1.662	1.305	1.615	912	1.094	14.454
KOTA KOTAMOBAGU	574	1.224	935	1.671	2.061	2.235	1.124	1.220	537	404	11.985
JUMLAH/TOTAL	7.991	22.706	25.461	34.172	31.548	34.931	32.187	27.027	18.741	20.367	255.131

TABEL 23.1
TABLE

PENDUDUK SULAWESI UTARA BERUMUR 15 TAHUN KE ATAS YANG BEKERJA SELAMA SEMINGGU YANG LALU
MENURUT KABUPATEN/KOTA DAN PENDIDIKAN TERTINGGI YANG DITAMATKAN
SULAWESI UTARA POPULATION 15 YEARS OF AGE AND OVER WHO WORKED DURING THE PREVIOUS WEEK
BY REGENCY/MUNICIPALITY AND EDUCATIONAL ATTAINMENT
(AGUSTUS/AUGUST 2008)

PERKOTAAN+PEDESAAN/URBAN+RURAL	PENDIDIKAN TERTINGGI YANG DITAMATKAN/ EDUCATIONAL ATTAINMENT						LAKI-LAKI+PEREMPUAN/MALE+FEMALE	JUMLAH TOTAL
	TIDAK/BLM PERNAH SEKOLAH NO SCHOOLING	TIDAK/BLM TAMAT SD DID NOT COMPLETE/ NOT YET COMPLETED PRIMARY SCHOOL	SEKOLAH DASAR PRIMARY SCHOOL	S L T P JUNIOR HIGH SCHOOL	S M T A SENIOR HIGH SCHOOL	DIPLOMA I/II/III AKADEMI/ UNIVERSITAS DIPLOMA I/II/III ACADEMY/ UNIVERSITY		
(1)	(2)	(3)	(4)	(5)	(6)	(7)	(8)	
BOLAANG MONGONDOW	350	25.146	56.256	21.892	19.868	2.316	125.828	
MINAHASA	108	15.297	31.778	30.800	42.736	13.041	133.760	
KEP. SANGIHE	1.590	6.192	16.026	9.804	9.626	2.010	45.248	
KEP. TALAUD	327	3.218	9.205	7.209	7.675	3.124	30.758	
MINAHASA SELATAN	-	8.123	26.731	18.543	19.171	3.693	76.261	
MINAHASA UTARA	-	4.954	20.887	16.365	22.070	4.213	68.489	
BOLAANG MONGONDOW UTARA	45	6.284	13.806	6.971	4.285	874	32.265	
KEP. SIAU, TAGULANDANG, BIARO	-	3.085	8.169	6.278	6.106	1.707	25.345	
MINAHASA TENGGARA	65	4.682	15.742	9.084	9.328	1.232	40.133	
KOTA MANADO	328	9.678	24.447	34.038	75.059	32.772	176.322	
KOTA BITUNG	135	7.263	16.401	16.065	23.260	4.465	67.589	
KOTA TOMOHON	46	4.779	8.372	9.116	13.858	4.764	40.935	
KOTA KOTAMOBAGU	378	4.660	14.164	10.902	13.959	5.202	49.265	
JUMLAH/TOTAL	3.372	103.361	261.984	197.067	267.001	79.413	912.198	

TABEL 23.2
TABLE

PENDUDUK SULAWESI UTARA BERUMUR 15 TAHUN KE ATAS YANG BEKERJA SELAMA SEMINGGU YANG LALU
MENURUT KABUPATEN/KOTA DAN PENDIDIKAN TERTINGGI YANG DITAMATKAN
SULAWESI UTARA POPULATION 15 YEARS OF AGE AND OVER WHO WORKED DURING THE PREVIOUS WEEK
BY REGENCY/MUNICIPALITY AND EDUCATIONAL ATTAINMENT
(AGUSTUS/AUGUST 2008)

PERKOTAAN/URBAN KABUPATEN/KOTA REGENCY/ MUNICIPALITY	PENDIDIKAN TERTINGGI YANG DITAMATKAN/ EDUCATIONAL ATTAINMENT						JUMLAH TOTAL
	TIDAK/BLM PERNAH SEKOLAH NO SCHOOLING	TIDAK/BLM TAMAT SD DID NOT COMPLETE/ NOT YET COMPLETED PRIMARY SCHOOL	SEKOLAH DASAR PRIMARY SCHOOL	S L T P JUNIOR HIGH SCHOOL	S M T A SENIOR HIGH SCHOOL	DIPLOMA I/II/III AKADEMI/ UNIVERSITAS DIPLOMA I/II/III ACADEMY/ UNIVERSITY	
(1)	(2)	(3)	(4)	(5)	(6)	(7)	(8)
BOLAANG MONGONDOW	-	4.130	9.855	3.729	4.764	419	22.897
MINAHASA	-	3.419	8.493	8.029	16.105	6.072	42.118
KEP. SANGIHE	310	372	2.179	1.065	2.654	548	7.128
KEP. TALAUD	-	-	-	-	-	-	-
MINAHASA SELATAN	-	1.419	3.092	3.833	6.030	958	15.332
MINAHASA UTARA	-	1.677	5.089	3.771	5.337	1.168	17.042
BOLAANG MONGONDOW UTARA	-	-	-	-	-	-	-
KEP. SIAU, TAGULANDANG, BIARO	-	462	1.336	895	835	333	3.861
MINAHASA TENGGARA	-	-	-	-	-	-	-
KOTA MANADO	328	8.088	20.664	30.545	70.129	31.142	160.896
KOTA BITUNG	135	4.757	11.201	13.171	21.016	4.045	54.325
KOTA TOMOHON	-	1.978	3.955	4.199	8.979	3.925	23.036
KOTA KOTAMOBAGU	-	496	1.617	2.000	5.342	1.376	10.831
JUMLAH/TOTAL	773	26.798	67.481	71.237	141.191	49.986	357.466

TABEL 23.3
TABLE

PENDUDUK SULAWESI UTARA BERUMUR 15 TAHUN KE ATAS YANG BEKERJA SELAMA SEMINGGU YANG LALU
MENURUT KABUPATEN/KOTA DAN PENDIDIKAN TERTINGGI YANG DITAMATKAN
SULAWESI UTARA POPULATION 15 YEARS OF AGE AND OVER WHO WORKED DURING THE PREVIOUS WEEK
BY REGENCY/MUNICIPALITY AND EDUCATIONAL ATTAINMENT
(AGUSTUS/AUGUST 2008)

PEDESAAN/RURAL KABUPATEN/KOTA REGENCY/ MUNICIPALITY	PENDIDIKAN TERTINGGI YANG DITAMATKAN/ EDUCATIONAL ATTAINMENT						JUMLAH TOTAL
	TIDAK/BLM PERNAH SEKOLAH NO SCHOOLING	TIDAK/BLM TAMAT SD DID NOT COMPLETE/ NOT YET COMPLETED PRIMARY SCHOOL	SEKOLAH DASAR PRIMARY SCHOOL	S L T P JUNIOR HIGH SCHOOL	S M T A SENIOR HIGH SCHOOL	DIPLOMA I/II/III AKADEMI/ UNIVERSITAS DIPLOMA I/II/III ACADEMY/ UNIVERSITY	
(1)	(2)	(3)	(4)	(5)	(6)	(7)	(8)
BOLAANG MONGONDOW	350	21.016	46.401	18.163	15.104	1.897	102.931
MINAHASA	108	11.878	23.285	22.771	26.631	6.969	91.642
KEP. SANGIHE	1.280	5.820	13.847	8.739	6.972	1.462	38.120
KEP. TALAUD	327	3.218	9.205	7.209	7.675	3.124	30.758
MINAHASA SELATAN	-	6.704	23.639	14.710	13.141	2.735	60.929
MINAHASA UTARA	-	3.277	15.798	12.594	16.733	3.045	51.447
BOLAANG MONGONDOW UTARA	45	6.284	13.806	6.971	4.285	874	32.265
KEP. SIAU, TAGULANDANG, BIARO	-	2.623	6.833	5.383	5.271	1.374	21.484
MINAHASA TENGGARA	65	4.682	15.742	9.084	9.328	1.232	40.133
KOTA MANADO	-	1.590	3.783	3.493	4.930	1.630	15.426
KOTA BITUNG	-	2.506	5.200	2.894	2.244	420	13.264
KOTA TOMOHON	46	2.801	4.417	4.917	4.879	839	17.899
KOTA KOTAMOBAGU	378	4.164	12.547	8.902	8.617	3.826	38.434
JUMLAH/TOTAL	2.599	76.563	194.503	125.830	125.810	29.427	554.732

TABEL 23.4
TABLE

PENDUDUK SULAWESI UTARA BERUMUR 15 TAHUN KE ATAS YANG BEKERJA SELAMA SEMINGGU YANG LALU
MENURUT KABUPATEN/KOTA DAN PENDIDIKAN TERTINGGI YANG DITAMATKAN
SULAWESI UTARA POPULATION 15 YEARS OF AGE AND OVER WHO WORKED DURING THE PREVIOUS WEEK
BY REGENCY/MUNICIPALITY AND EDUCATIONAL ATTAINMENT
(AGUSTUS/AUGUST 2008)

PERKOTAAN+PEDESAAN/URBAN+RURAL	PENDIDIKAN TERTINGGI YANG DITAMATKAN/ EDUCATIONAL ATTAINMENT						LAKI-LAKI/MALE
	TIDAK/BLM PERNAH SEKOLAH NO SCHOOLING	TIDAK/BLM TAMAT SD DID NOT COMPLETE/ NOT YET COMPLETED PRIMARY SCHOOL	SEKOLAH DASAR PRIMARY SCHOOL	S L T P JUNIOR HIGH SCHOOL	S M T A SENIOR HIGH SCHOOL	DIPLOMA I/II/III AKADEMI/ UNIVERSITAS DIPLOMA I/II/III ACADEMY/ UNIVERSITY	
(1)	(2)	(3)	(4)	(5)	(6)	(7)	(8)
BOLAANG MONGONDOW	166	20.001	41.332	18.516	14.122	1.461	95.598
MINAHASA	108	9.673	22.361	21.532	30.401	7.385	91.960
KEP. SANGIHE	1.239	5.388	14.232	7.388	6.378	886	35.511
KEP. TALAUD	161	2.207	6.904	5.980	5.783	1.869	22.904
MINAHASA SELATAN	-	6.210	20.404	15.066	14.082	2.224	57.986
MINAHASA UTARA	-	3.307	16.900	12.416	15.809	1.981	50.413
BOLAANG MONGONDOW UTARA	45	5.366	11.176	5.521	2.725	392	25.225
KEP. SIAU, TAGULANDANG, BIARO	-	2.169	5.541	4.671	3.956	515	16.852
MINAHASA TENGGARA	65	3.096	11.778	6.891	6.708	309	28.847
KOTA MANADO	328	6.105	17.117	22.138	52.405	18.350	116.443
KOTA BITUNG	-	5.895	13.055	12.496	17.616	2.505	51.567
KOTA TOMOHON	46	3.046	5.938	6.087	8.946	2.418	26.481
KOTA KOTAMOBAGU	322	3.934	11.563	8.867	9.901	2.693	37.280
JUMLAH/TOTAL	2.480	76.397	198.801	147.569	188.832	42.988	657.067

TABEL 23.5
TABLE

PENDUDUK SULAWESI UTARA BERUMUR 15 TAHUN KE ATAS YANG BEKERJA SELAMA SEMINGGU YANG LALU
MENURUT KABUPATEN/KOTA DAN PENDIDIKAN TERTINGGI YANG DITAMATKAN
SULAWESI UTARA POPULATION 15 YEARS OF AGE AND OVER WHO WORKED DURING THE PREVIOUS WEEK
BY REGENCY/MUNICIPALITY AND EDUCATIONAL ATTAINMENT
(AGUSTUS/AUGUST 2008)

PERKOTAAN+PEDESAAN/URBAN+RURAL KABUPATEN/KOTA REGENCY/ MUNICIPALITY	PENDIDIKAN TERTINGGI YANG DITAMATKAN/ EDUCATIONAL ATTAINMENT						PEREMPUAN/FEMALE JUMLAH TOTAL
	TIDAK/BLM PERNAH SEKOLAH NO SCHOOLING	TIDAK/BLM TAMAT SD DID NOT COMPLETE/ NOT YET COMPLETED PRIMARY SCHOOL	SEKOLAH DASAR PRIMARY SCHOOL	S L T P JUNIOR HIGH SCHOOL	S M T A SENIOR HIGH SCHOOL	DIPLOMA I/II/III AKADEMI/ UNIVERSITAS DIPLOMA I/II/III ACADEMY/ UNIVERSITY	
(1)	(2)	(3)	(4)	(5)	(6)	(7)	(8)
BOLAANG MONGONDOW	184	5.145	14.924	3.376	5.746	855	30.230
MINAHASA	-	5.624	8.917	9.268	12.335	5.656	41.800
KEP. SANGIHE	351	804	1.794	2.416	3.248	1.124	9.737
KEP. TALAUD	166	1.011	2.301	1.229	1.892	1.255	7.854
MINAHASA SELATAN	-	1.913	6.327	3.477	5.089	1.469	18.275
MINAHASA UTARA	-	1.647	3.987	3.949	6.261	2.232	18.076
BOLAANG MONGONDOW UTARA	-	918	2.630	1.450	1.560	482	7.040
KEP. SIAU, TAGULANDANG, BIARO	-	916	2.628	1.607	2.150	1.192	8.493
MINAHASA TENGGARA	-	1.586	3.964	2.193	2.620	923	11.286
KOTA MANADO	-	3.573	7.330	11.900	22.654	14.422	59.879
KOTA BITUNG	135	1.368	3.346	3.569	5.644	1.960	16.022
KOTA TOMOHON	-	1.733	2.434	3.029	4.912	2.346	14.454
KOTA KOTAMOBAGU	56	726	2.601	2.035	4.058	2.509	11.985
JUMLAH/TOTAL	892	26.964	63.183	49.498	78.169	36.425	255.131

TABEL 24.1
TABLE

PENDUDUK SULAWESI UTARA BERUMUR 15 TAHUN KE ATAS YANG BEKERJA SELAMA SEMINGGU YANG LALU
MENURUT KABUPATEN/KOTA DAN LAPANGAN PEKERJAAN UTAMA
SULAWESI UTARA POPULATION 15 YEARS OF AGE AND OVER WHO WORKED DURING THE PREVIOUS WEEK
BY REGENCY/MUNICIPALITY AND MAIN INDUSTRY
(AGUSTUS/AUGUST 2008)

PERKOTAAN+PEDESAAN/URBAN+RURAL	LAKI-LAKI+PEREMPUAN/MALE+FEMALE									JUMLAH TOTAL
	LAPANGAN PEKERJAAN UTAMA/MAIN INDUSTRY *)									
KABUPATEN/KOTA REGENCY/ MUNICIPALITY	1	2	3	4	5	6	7	8	9	
(1)	(2)	(3)	(4)	(5)	(6)	(7)	(8)	(9)	(10)	(11)
BOLAANG MONGONDOW	84.697	6.250	1.384	362	2.855	13.914	7.067	1.102	8.197	125.828
MINAHASA	46.271	922	7.317	506	12.719	29.345	12.263	1.183	23.234	133.760
KEP. SANGIHE	24.264	667	1.920	211	3.101	5.640	3.034	88	6.323	45.248
KEP. TALAUD	21.392	44	485	67	287	2.067	1.214	30	5.172	30.758
MINAHASA SELATAN	37.994	358	7.051	63	4.268	10.508	5.760	715	9.539	76.261
MINAHASA UTARA	29.971	1.384	4.172	63	5.706	9.560	5.825	1.123	10.680	68.489
BOLAANG MONGONDOW UTARA	23.808	247	617	49	672	3.011	901	126	2.834	32.265
KEP. SIAU, TAGULANDANG, BIARO	13.011	42	319	146	1.645	5.317	1.811	167	2.887	25.345
MINAHASA TENGGARA	24.235	848	975	47	2.280	5.396	2.664	220	3.468	40.133
KOTA MANADO	8.776	417	7.109	1.878	20.278	52.530	26.304	7.007	52.023	176.322
KOTA BITUNG	16.204	-	9.620	177	5.150	10.819	14.975	939	9.705	67.589
KOTA TOMOHON	11.785	605	1.843	318	4.951	7.108	3.601	413	10.311	40.935
KOTA KOTAMOBAGU	20.207	1.020	1.034	54	3.209	8.478	5.142	737	9.384	49.265
JUMLAH/TOTAL	362.615	12.804	43.846	3.951	67.121	163.693	90.561	13.850	153.757	912.198

CATATAN/NOTE:

- *) 1. PERTANIAN, PERKEBUNAN, KEHUTANAN, PERBURUAN, dan PERIKANAN/AGRICULTURE, FORESTRY, HUNTING, AND FISHERY
 2. PERTAMBANGAN dan PENGGALIAN/MINING AND QUARRYING
 3. INDUSTRI/INDUSTRY
 4. LISTRIK, GAS dan AIR MINUM/ELECTRICITY,GAS AND WATER
 5. KONSTRUKSI/CONSTRUCTION
 6. PERDAGANGAN, RUMAH MAKAN dan JASA AKOMODASI/TRADE, RESTAURANTS AND ACCOMMODATION SERVICES
 7. TRANSPORTASI, PERGUDANGAN, dan KOMUNIKASI/TRANSPORTATION, STORAGE AND COMMUNICATION
 8. LEMBAGA KEUANGAN, REAL ESTATE, USAHA PERSEWAAN dan JASA PERUSAHAAN/FINANCING, REAL ESTATE AND BUSINESS SERVICES
 9. JASA KEMASYARAKATAN, SOSIAL dan PERORANGAN/COMMUNITY, SOCIAL AND PERSONAL SERVICES

TABEL 24.2
TABLE

PENDUDUK SULAWESI UTARA BERUMUR 15 TAHUN KE ATAS YANG BEKERJA SELAMA SEMINGGU YANG LALU
MENURUT KABUPATEN/KOTA DAN LAPANGAN PEKERJAAN UTAMA
SULAWESI UTARA POPULATION 15 YEARS OF AGE AND OVER WHO WORKED DURING THE PREVIOUS WEEK
BY REGENCY/MUNICIPALITY AND MAIN INDUSTRY
(AGUSTUS/AUGUST 2008)

PERKOTAAN/URBAN KABUPATEN/KOTA REGENCY/ MUNICIPALITY	LAPANGAN PEKERJAAN UTAMA/MAIN INDUSTRY *)									LAKI-LAKI+PEREMPUAN/MALE+FEMALE JUMLAH TOTAL
	1	2	3	4	5	6	7	8	9	
(1)	(2)	(3)	(4)	(5)	(6)	(7)	(8)	(9)	(10)	(11)
BOLAANG MONGONDOW	11.699	1.949	-	362	1.196	3.910	1.615	608	1.558	22.897
MINAHASA	6.606	136	1.318	-	3.541	13.912	4.325	703	11.577	42.118
KEP. SANGIHE	2.112	-	120	211	409	1.469	541	27	2.239	7.128
KEP. TALAUD	-	-	-	-	-	-	-	-	-	-
MINAHASA SELATAN	3.144	202	627	-	1.002	4.670	1.695	-	3.992	15.332
MINAHASA UTARA	5.215	348	1.730	-	1.629	3.050	942	277	3.851	17.042
BOLAANG MONGONDOW UTARA	-	-	-	-	-	-	-	-	-	-
KEP. SIAU, TAGULANDANG, BIARO	1.141	-	72	-	337	1.162	540	60	549	3.861
MINAHASA TENGGARA	-	-	-	-	-	-	-	-	-	-
KOTA MANADO	5.043	417	6.718	1.878	18.284	48.173	24.950	6.499	48.934	160.896
KOTA BITUNG	7.251	-	9.315	177	4.494	9.984	13.955	758	8.391	54.325
KOTA TOMOHON	3.306	282	1.199	182	2.915	4.517	2.536	303	7.796	23.036
KOTA KOTAMOBAGU	1.019	73	87	-	1.012	3.679	1.745	183	3.033	10.831
JUMLAH/TOTAL	46.536	3.407	21.186	2.810	34.819	94.526	52.844	9.418	91.920	357.466

CATATAN/NOTE:

- *) 1. PERTANIAN, PERKEBUNAN, KEHUTANAN, PERBURUAN, dan PERIKANAN/AGRICULTURE, FORESTRY, HUNTING, AND FISHERY
2. PERTAMBANGAN dan PENGGALIAN/MINING AND QUARRYING
3. INDUSTRI/INDUSTRY
4. LISTRIK, GAS dan AIR MINUM/ELECTRICITY,GAS AND WATER
5. KONSTRUKSI/CONSTRUCTION
6. PERDAGANGAN, RUMAH MAKAN dan JASA AKOMODASI/TRADE, RESTAURANTS AND ACCOMMODATION SERVICES
7. TRANSPORTASI, PERGUDANGAN, dan KOMUNIKASI/TRANSPORTATION, STORAGE AND COMMUNICATION
8. LEMBAGA KEUANGAN, REAL ESTATE, USAHA PERSEWAAN dan JASA PERUSAHAAN/FINANCING, REAL ESTATE AND BUSINESS SERVICES
9. JASA KEMASYARAKATAN, SOSIAL dan PERORANGAN/COMMUNITY, SOCIAL AND PERSONAL SERVICES

TABEL 24.3
TABLE

PENDUDUK SULAWESI UTARA BERUMUR 15 TAHUN KE ATAS YANG BEKERJA SELAMA SEMINGGU YANG LALU
MENURUT KABUPATEN/KOTA DAN LAPANGAN PEKERJAAN UTAMA
SULAWESI UTARA POPULATION 15 YEARS OF AGE AND OVER WHO WORKED DURING THE PREVIOUS WEEK
BY REGENCY/MUNICIPALITY AND MAIN INDUSTRY
(AGUSTUS/AUGUST 2008)

PEDESAAN/RURAL	LAKI-LAKI+PEREMPUAN/MALE+FEMALE									
	LAPANGAN PEKERJAAN UTAMA/MAIN INDUSTRY *)									
KABUPATEN/KOTA REGENCY/ MUNICIPALITY	1	2	3	4	5	6	7	8	9	JUMLAH TOTAL
(1)	(2)	(3)	(4)	(5)	(6)	(7)	(8)	(9)	(10)	(11)
BOLAANG MONGONDOW	72.998	4.301	1.384	-	1.659	10.004	5.452	494	6.639	102.931
MINAHASA	39.665	786	5.999	506	9.178	15.433	7.938	480	11.657	91.642
KEP. SANGIHE	22.152	667	1.800	-	2.692	4.171	2.493	61	4.084	38.120
KEP. TALAUD	21.392	44	485	67	287	2.067	1.214	30	5.172	30.758
MINAHASA SELATAN	34.850	156	6.424	63	3.266	5.838	4.065	715	5.547	60.929
MINAHASA UTARA	24.756	1.036	2.442	63	4.077	6.510	4.883	846	6.829	51.447
BOLAANG MONGONDOW UTARA	23.808	247	617	49	672	3.011	901	126	2.834	32.265
KEP. SIAU, TAGULANDANG, BIARO	11.870	42	247	146	1.308	4.155	1.271	107	2.338	21.484
MINAHASA TENGGARA	24.235	848	975	47	2.280	5.396	2.664	220	3.468	40.133
KOTA MANADO	3.733	-	391	-	1.994	4.357	1.354	508	3.089	15.426
KOTA BITUNG	8.953	-	305	-	656	835	1.020	181	1.314	13.264
KOTA TOMOHON	8.479	323	644	136	2.036	2.591	1.065	110	2.515	17.899
KOTA KOTAMOBAGU	19.188	947	947	54	2.197	4.799	3.397	554	6.351	38.434
JUMLAH/TOTAL	316.079	9.397	22.660	1.141	32.302	69.167	37.717	4.432	61.837	554.732

CATATAN/NOTE:

- *) 1. PERTANIAN, PERKEBUNAN, KEHUTANAN, PERBURUAN, dan PERIKANAN/AGRICULTURE, FORESTRY, HUNTING, AND FISHERY
 2. PERTAMBANGAN dan PENGGALIAN/MINING AND QUARRYING
 3. INDUSTRI/INDUSTRY
 4. LISTRIK, GAS dan AIR MINUM/ELECTRICITY,GAS AND WATER
 5. KONSTRUKSI/CONSTRUCTION
 6. PERDAGANGAN, RUMAH MAKAN dan JASA AKOMODASI/TRADE, RESTAURANTS AND ACCOMMODATION SERVICES
 7. TRANSPORTASI, PERGUDANGAN, dan KOMUNIKASI/TRANSPORTATION, STORAGE AND COMMUNICATION
 8. LEMBAGA KEUANGAN, REAL ESTATE, USAHA PERSEWAAN dan JASA PERUSAHAAN/FINANCING, REAL ESTATE AND BUSINESS SERVICES
 9. JASA KEMASYARAKATAN, SOSIAL dan PERORANGAN/COMMUNITY, SOCIAL AND PERSONAL SERVICES

TABEL 24.4
TABLE

PENDUDUK SULAWESI UTARA BERUMUR 15 TAHUN KE ATAS YANG BEKERJA SELAMA SEMINGGU YANG LALU
MENURUT KABUPATEN/KOTA DAN LAPANGAN PEKERJAAN UTAMA
SULAWESI UTARA POPULATION 15 YEARS OF AGE AND OVER WHO WORKED DURING THE PREVIOUS WEEK
BY REGENCY/MUNICIPALITY AND MAIN INDUSTRY
(AGUSTUS/AUGUST 2008)

PERKOTAAN+PEDESAAN/URBAN+RURAL KABUPATEN/KOTA REGENCY/ MUNICIPALITY	LAPANGAN PEKERJAAN UTAMA/MAIN INDUSTRY *)									LAKI-LAKI/MALE
	1	2	3	4	5	6	7	8	9	JUMLAH TOTAL
(1)	(2)	(3)	(4)	(5)	(6)	(7)	(8)	(9)	(10)	(11)
BOLAANG MONGONDOW	69.448	6.250	1.384	362	2.510	3.825	6.762	632	4.425	95.598
MINAHASA	36.847	922	6.138	374	12.719	12.000	11.229	919	10.812	91.960
KEP. SANGIHE	22.100	606	1.374	211	3.045	1.930	2.811	27	3.407	35.511
KEP. TALAUD	17.283	44	360	67	287	861	1.088	30	2.884	22.904
MINAHASA SELATAN	33.082	358	5.690	63	4.268	3.796	5.258	518	4.948	57.986
MINAHASA UTARA	26.037	1.315	2.517	63	5.706	3.473	5.573	1.025	4.699	50.413
BOLAANG MONGONDOW UTARA	20.432	247	443	49	672	1.251	849	126	1.156	25.225
KEP. SIAU, TAGULANDANG, BIARO	9.912	42	242	146	1.607	1.964	1.773	114	1.052	16.852
MINAHASA TENGGARA	19.417	787	804	47	2.280	1.577	2.543	159	1.233	28.847
KOTA MANADO	7.391	217	3.775	1.699	19.803	25.590	24.075	4.557	29.336	116.443
KOTA BITUNG	14.136	-	6.364	177	5.062	5.539	13.879	588	5.822	51.567
KOTA TOMOHON	7.907	533	1.444	217	4.885	2.852	3.261	292	5.090	26.481
KOTA KOTAMOBAGU	18.262	1.020	825	54	3.209	4.144	4.732	361	4.673	37.280
JUMLAH/TOTAL	302.254	12.341	31.360	3.539	66.053	68.802	83.833	9.348	79.537	657.067

CATATAN/NOTE:

- *) 1. PERTANIAN, PERKEBUNAN, KEHUTANAN, PERBURUAN, dan PERIKANAN/AGRICULTURE, FORESTRY, HUNTING, AND FISHERY
 2. PERTAMBANGAN dan PENGGALIAN/MINING AND QUARRYING
 3. INDUSTRI/INDUSTRY
 4. LISTRIK, GAS dan AIR MINUM/ELECTRICITY,GAS AND WATER
 5. KONSTRUKSI/CONSTRUCTION
 6. PERDAGANGAN, RUMAH MAKAN dan JASA AKOMODASI/TRADE, RESTAURANTS AND ACCOMMODATION SERVICES
 7. TRANSPORTASI, PERGUDANGAN, dan KOMUNIKASI/TRANSPORTATION, STORAGE AND COMMUNICATION
 8. LEMBAGA KEUANGAN, REAL ESTATE, USAHA PERSEWAAN dan JASA PERUSAHAAN/FINANCING, REAL ESTATE AND BUSINESS SERVICES
 9. JASA KEMASYARAKATAN, SOSIAL dan PERORANGAN/COMMUNITY, SOCIAL AND PERSONAL SERVICES

TABEL 24.5
TABLE

PENDUDUK SULAWESI UTARA BERUMUR 15 TAHUN KE ATAS YANG BEKERJA SELAMA SEMINGGU YANG LALU
MENURUT KABUPATEN/KOTA DAN LAPANGAN PEKERJAAN UTAMA
SULAWESI UTARA POPULATION 15 YEARS OF AGE AND OVER WHO WORKED DURING THE PREVIOUS WEEK
BY REGENCY/MUNICIPALITY AND MAIN INDUSTRY
(AGUSTUS/AUGUST 2008)

PERKOTAAN+PEDESAAN/URBAN+RURAL KABUPATEN/KOTA REGENCY/ MUNICIPALITY	LAPANGAN PEKERJAAN UTAMA/MAIN INDUSTRY *)									PEREMPUAN/FEMALE
	1	2	3	4	5	6	7	8	9	JUMLAH TOTAL
(1)	(2)	(3)	(4)	(5)	(6)	(7)	(8)	(9)	(10)	(11)
BOLAANG MONGONDOW	15.249	-	-	-	345	10.089	305	470	3.772	30.230
MINAHASA	9.424	-	1.179	132	-	17.345	1.034	264	12.422	41.800
KEP. SANGIHE	2.164	61	546	-	56	3.710	223	61	2.916	9.737
KEP. TALAUD	4.109	-	125	-	-	1.206	126	-	2.288	7.854
MINAHASA SELATAN	4.912	-	1.361	-	-	6.712	502	197	4.591	18.275
MINAHASA UTARA	3.934	69	1.655	-	-	6.087	252	98	5.981	18.076
BOLAANG MONGONDOW UTARA	3.376	-	174	-	-	1.760	52	-	1.678	7.040
KEP. SIAU, TAGULANDANG, BIARO	3.099	-	77	-	38	3.353	38	53	1.835	8.493
MINAHASA TENGGARA	4.818	61	171	-	-	3.819	121	61	2.235	11.286
KOTA MANADO	1.385	200	3.334	179	475	26.940	2.229	2.450	22.687	59.879
KOTA BITUNG	2.068	-	3.256	-	88	5.280	1.096	351	3.883	16.022
KOTA TOMOHON	3.878	72	399	101	66	4.256	340	121	5.221	14.454
KOTA KOTAMOBAGU	1.945	-	209	-	-	4.334	410	376	4.711	11.985
JUMLAH/TOTAL	60.361	463	12.486	412	1.068	94.891	6.728	4.502	74.220	255.131

CATATAN/NOTE:

- *) 1. PERTANIAN, PERKEBUNAN, KEHUTANAN, PERBURUAN, dan PERIKANAN/AGRICULTURE, FORESTRY, HUNTING, AND FISHERY
 2. PERTAMBANGAN dan PENGGALIAN/MINING AND QUARRYING
 3. INDUSTRI/INDUSTRY
 4. LISTRIK, GAS dan AIR MINUM/ELECTRICITY,GAS AND WATER
 5. KONSTRUKSI/CONSTRUCTION
 6. PERDAGANGAN, RUMAH MAKAN dan JASA AKOMODASI/TRADE, RESTAURANTS AND ACCOMMODATION SERVICES
 7. TRANSPORTASI, PERGUDANGAN, dan KOMUNIKASI/TRANSPORTATION, STORAGE AND COMMUNICATION
 8. LEMBAGA KEUANGAN, REAL ESTATE, USAHA PERSEWAAN dan JASA PERUSAHAAN/FINANCING, REAL ESTATE AND BUSINESS SERVICES
 9. JASA KEMASYARAKATAN, SOSIAL dan PERORANGAN/COMMUNITY, SOCIAL AND PERSONAL SERVICES

TABEL 25.1
TABLE

PENDUDUK SULAWESI UTARA BERUMUR 15 TAHUN KE ATAS YANG BEKERJA SELAMA SEMINGGU YANG LALU
MENURUT KABUPATEN/KOTA DAN GOLONGAN UMUR
SULAWESI UTARA POPULATION 15 YEARS OF AGE AND OVER WHO WORKED DURING THE PREVIOUS WEEK
BY REGENCY/MUNICIPALITY AND MAIN EMPLOYMENT STATUS
(AGUSTUS/ AUGUST 2008)

PERKOTAAN+PEDESAAN/URBAN+RURAL	LAKI-LAKI+PEREMPUAN/MALE+FEMALE							JUMLAH TOTAL
	STATUS PEKERJAAN UTAMA/ MAIN EMPLOYMENT STATUS *)							
KABUPATEN/KOTA REGENCY/ MUNICIPALITY	1	2	3	4	5	6	7	
(1)	(2)	(3)	(4)	(5)	(6)	(7)	(8)	(9)
BOLAANG MONGONDOW	43.334	28.947	4.719	14.905	8.362	4.398	21.163	125.828
MINAHASA	33.800	26.530	7.399	28.810	7.680	12.366	17.175	133.760
KEP. SANGIHE	16.434	5.524	253	10.946	4.465	2.684	4.942	45.248
KEP. TALAUD	10.765	5.699	339	5.652	1.379	520	6.404	30.758
MINAHASA SELATAN	21.203	9.102	3.781	18.599	11.615	5.264	6.697	76.261
MINAHASA UTARA	24.001	5.907	2.064	18.710	9.018	4.620	4.169	68.489
BOLAANG MONGONDOW UTARA	12.201	6.515	1.748	3.590	1.397	572	6.242	32.265
KEP. SIAU, TAGULANDANG, BIARO	8.682	5.301	499	4.348	1.429	1.445	3.641	25.345
MINAHASA TENGGARA	14.318	7.885	1.413	5.939	3.900	1.768	4.910	40.133
KOTA MANADO	50.616	14.150	3.384	101.111	273	2.993	3.795	176.322
KOTA BITUNG	20.564	6.078	1.294	26.535	4.902	4.644	3.572	67.589
KOTA TOMOHON	9.153	5.350	1.902	14.816	2.371	3.134	4.209	40.935
KOTA KOTAMOBAGU	17.625	7.435	2.231	10.731	4.033	3.394	3.816	49.265
JUMLAH/TOTAL	282.696	134.423	31.026	264.692	60.824	47.802	90.735	912.198

CATATAN/ NOTE:

- *) 1. BERUSAHA SENDIRI TANPA BANTUAN ORANG LAIN/ OWN ACCOUNT WORKER
 2. BERUSAHA DIBANTU BURUH TAK TETAP/ BURUH TAK DIBYR
 EMPLOYER ASSISTED BY TEMPORARY WORKER/UNPAID WORKER
 3. BERUSAHA DIBANTU BURUH TETAP/BURUH DIBAYAR/ TETAP/BURUH DIBAYAR/ EMPLOYER ASSISTED BY PERMANENT WORKER
 4. BURUH/ KARYAWAN/PEGAWAI/ EMPLOYEE
 5. PEKERJA BEBAS DI PERTANIAN/ CASUAL EMPLOYEE IN AGRICULTURE
 6. PEKERJA BEBAS DI NON PERTANIAN/ CASUAL EMPLOYEE NOT IN AGRICULTURE
 7. PEKERJA TAK DIBAYAR/ UNPAID WORKER

TABEL 25.2
TABLE

PENDUDUK SULAWESI UTARA BERUMUR 15 TAHUN KE ATAS YANG BEKERJA SELAMA SEMINGGU YANG LALU
MENURUT KABUPATEN/KOTA DAN GOLONGAN UMUR
SULAWESI UTARA POPULATION 15 YEARS OF AGE AND OVER WHO WORKED DURING THE PREVIOUS WEEK
BY REGENCY/MUNICIPALITY AND MAIN EMPLOYMENT STATUS
(AGUSTUS/ AUGUST 2008)

PERKOTAAN/URBAN KABUPATEN/KOTA REGENCY/ MUNICIPALITY	STATUS PEKERJAAN UTAMA/ MAIN EMPLOYMENT STATUS *)							LAKI-LAKI+PEREMPUAN/MALE+FEMALE
	1	2	3	4	5	6	7	JUMLAH TOTAL
(1)	(2)	(3)	(4)	(5)	(6)	(7)	(8)	(9)
BOLAANG MONGONDOW	8.365	4.357	217	4.364	867	1.372	3.355	22.897
MINAHASA	8.260	8.968	2.674	10.924	1.757	4.336	5.199	42.118
KEP. SANGIHE	2.597	800	-	2.804	246	240	441	7.128
KEP. TALAUD	-	-	-	-	-	-	-	-
MINAHASA SELATAN	5.684	1.044	404	4.396	1.396	1.693	715	15.332
MINAHASA UTARA	7.077	883	637	5.011	2.050	1.182	202	17.042
BOLAANG MONGONDOW UTARA	-	-	-	-	-	-	-	-
KEP. SIAU, TAGULANDANG, BIARO	1.564	347	132	543	253	662	360	3.861
MINAHASA TENGGARA	-	-	-	-	-	-	-	-
KOTA MANADO	45.024	13.618	3.384	92.269	113	2.993	3.495	160.896
KOTA BITUNG	17.848	4.299	844	23.803	1.363	4.048	2.120	54.325
KOTA TOMOHON	5.099	2.731	1.533	10.373	500	1.913	887	23.036
KOTA KOTAMOBAGU	3.947	1.633	338	3.196	161	927	579	10.831
JUMLAH/TOTAL	105.465	38.730	10.163	157.683	8.706	19.366	17.353	357.466

CATATAN/ NOTE:

- *) 1. BERUSAHA SENDIRI TANPA BANTUAN ORANG LAIN/ OWN ACCOUNT WORKER
 2. BERUSAHA DIBANTU BURUH TAK TETAP/ BURUH TAK DIBYR
 EMPLOYER ASSISTED BY TEMPORARY WORKER/UNPAID WORKER
 3. BERUSAHA DIBANTU BURUH TETAP/BURUH DIBAYAR/ TETAP/BURUH DIBAYAR/ EMPLOYER ASSISTED BY PERMANENT WORKER
 4. BURUH/ KARYAWAN/PEGAWAI/ EMPLOYEE
 5. PEKERJA BEBAS DI PERTANIAN/ CASUAL EMPLOYEE IN AGRICULTURE
 6. PEKERJA BEBAS DI NON PERTANIAN/ CASUAL EMPLOYEE NOT IN AGRICULTURE
 7. PEKERJA TAK DIBAYAR/ UNPAID WORKER

TABEL 25.3
TABLE

PENDUDUK SULAWESI UTARA BERUMUR 15 TAHUN KE ATAS YANG BEKERJA SELAMA SEMINGGU YANG LALU
MENURUT KABUPATEN/KOTA DAN GOLONGAN UMUR
SULAWESI UTARA POPULATION 15 YEARS OF AGE AND OVER WHO WORKED DURING THE PREVIOUS WEEK
BY REGENCY/MUNICIPALITY AND MAIN EMPLOYMENT STATUS
(AGUSTUS/ AUGUST 2008)

PEDESAAN/RURAL KABUPATEN/KOTA REGENCY/ MUNICIPALITY	STATUS PEKERJAAN UTAMA/ MAIN EMPLOYMENT STATUS *)							LAKI-LAKI+PEREMPUAN/MALE+FEMALE
	1	2	3	4	5	6	7	JUMLAH TOTAL
(1)	(2)	(3)	(4)	(5)	(6)	(7)	(8)	(9)
BOLAANG MONGONDOW	34.969	24.590	4.502	10.541	7.495	3.026	17.808	102.931
MINAHASA	25.540	17.562	4.725	17.886	5.923	8.030	11.976	91.642
KEP. SANGIHE	13.837	4.724	253	8.142	4.219	2.444	4.501	38.120
KEP. TALAUD	10.765	5.699	339	5.652	1.379	520	6.404	30.758
MINAHASA SELATAN	15.519	8.058	3.377	14.203	10.219	3.571	5.982	60.929
MINAHASA UTARA	16.924	5.024	1.427	13.699	6.968	3.438	3.967	51.447
BOLAANG MONGONDOW UTARA	12.201	6.515	1.748	3.590	1.397	572	6.242	32.265
KEP. SIAU, TAGULANDANG, BIARO	7.118	4.954	367	3.805	1.176	783	3.281	21.484
MINAHASA TENGGARA	14.318	7.885	1.413	5.939	3.900	1.768	4.910	40.133
KOTA MANADO	5.592	532	-	8.842	160	-	300	15.426
KOTA BITUNG	2.716	1.779	450	2.732	3.539	596	1.452	13.264
KOTA TOMOHON	4.054	2.619	369	4.443	1.871	1.221	3.322	17.899
KOTA KOTAMOBAGU	13.678	5.752	1.893	7.535	3.872	2.467	3.237	38.434
JUMLAH/TOTAL	177.231	95.693	20.863	107.009	52.118	28.436	73.382	554.732

CATATAN/ NOTE:

- *) 1. BERUSAHA SENDIRI TANPA BANTUAN ORANG LAIN/ OWN ACCOUNT WORKER
 2. BERUSAHA DIBANTU BURUH TAK TETAP/ BURUH TAK DIBYR
 EMPLOYER ASSISTED BY TEMPORARY WORKER/UNPAID WORKER
 3. BERUSAHA DIBANTU BURUH TETAP/BURUH DIBAYAR/ TETAP/BURUH DIBAYAR/ EMPLOYER ASSISTED BY PERMANENT WORKER
 4. BURUH/ KARYAWAN/PEGAWAI/ EMPLOYEE
 5. PEKERJA BEBAS DI PERTANIAN/ CASUAL EMPLOYEE IN AGRICULTURE
 6. PEKERJA BEBAS DI NON PERTANIAN/ CASUAL EMPLOYEE NOT IN AGRICULTURE
 7. PEKERJA TAK DIBAYAR/ UNPAID WORKER

TABEL 25.4
TABLE

PENDUDUK SULAWESI UTARA BERUMUR 15 TAHUN KE ATAS YANG BEKERJA SELAMA SEMINGGU YANG LALU
MENURUT KABUPATEN/KOTA DAN GOLONGAN UMUR
SULAWESI UTARA POPULATION 15 YEARS OF AGE AND OVER WHO WORKED DURING THE PREVIOUS WEEK
BY REGENCY/MUNICIPALITY AND MAIN EMPLOYMENT STATUS
(AGUSTUS/ AUGUST 2008)

PERKOTAAN+PEDESAAN/ <i>URBAN+RURAL</i>	STATUS PEKERJAAN UTAMA/ <i>MAIN EMPLOYMENT STATUS</i> *)							LAKI-LAKI/ <i>MALE</i>	
	KABUPATEN/KOTA <i>REGENCY/ MUNICIPALITY</i>	1	2	3	4	5	6	7	JUMLAH <i>TOTAL</i>
	(1)	(2)	(3)	(4)	(5)	(6)	(7)	(8)	(9)
BOLAANG MONGONDOW	36.206	24.103	4.285	10.707	7.107	3.865	9.325	95.598	
MINAHASA	23.823	20.904	6.564	18.563	6.889	10.393	4.824	91.960	
KEP. SANGIHE	13.079	4.354	151	7.955	4.227	2.196	3.549	35.511	
KEP. TALAUD	9.360	4.809	339	3.690	1.350	264	3.092	22.904	
MINAHASA SELATAN	15.440	7.508	3.619	14.098	10.152	4.053	3.116	57.986	
MINAHASA UTARA	17.550	4.414	1.985	12.114	8.441	4.254	1.655	50.413	
BOLAANG MONGONDOW UTARA	9.977	6.045	1.668	2.042	1.343	386	3.764	25.225	
KEP. SIAU, TAGULANDANG, BIARO	5.985	3.718	459	2.616	1.338	1.269	1.467	16.852	
MINAHASA TENGGARA	10.765	6.606	1.339	3.790	3.642	1.652	1.053	28.847	
KOTA MANADO	31.426	9.782	2.555	68.710	163	2.097	1.710	116.443	
KOTA BITUNG	16.206	4.997	1.059	19.983	4.264	4.150	908	51.567	
KOTA TOMOHON	6.397	3.465	1.763	9.203	1.855	2.777	1.021	26.481	
KOTA KOTAMOBAGU	14.282	5.339	1.976	6.359	3.769	3.268	2.237	37.280	
JUMLAH/TOTAL	210.496	106.094	27.762	179.830	54.540	40.624	37.721	657.067	

CATATAN/ *NOTE*:

- *) 1. BERUSAHA SENDIRI TANPA BANTUAN ORANG LAIN/ *OWN ACCOUNT WORKER*
 2. BERUSAHA DIBANTU BURUH TAK TETAP/ BURUH TAK DIBYR
EMPLOYER ASSISTED BY TEMPORARY WORKER/UNPAID WORKER
 3. BERUSAHA DIBANTU BURUH TETAP/BURUH DIBAYAR/ TETAP/BURUH DIBAYAR/ *EMPLOYER ASSISTED BY PERMANENT WORKER*
 4. BURUH/ KARYAWAN/PEGAWAI/ *EMPLOYEE*
 5. PEKERJA BEBAS DI PERTANIAN/ *CASUAL EMPLOYEE IN AGRICULTURE*
 6. PEKERJA BEBAS DI NON PERTANIAN/ *CASUAL EMPLOYEE NOT IN AGRICULTURE*
 7. PEKERJA TAK DIBAYAR/ *UNPAID WORKER*

TABEL 25.5
TABLE

PENDUDUK SULAWESI UTARA BERUMUR 15 TAHUN KE ATAS YANG BEKERJA SELAMA SEMINGGU YANG LALU
MENURUT KABUPATEN/KOTA DAN GOLONGAN UMUR
SULAWESI UTARA POPULATION 15 YEARS OF AGE AND OVER WHO WORKED DURING THE PREVIOUS WEEK
BY REGENCY/MUNICIPALITY AND MAIN EMPLOYMENT STATUS
(AGUSTUS/ AUGUST 2008)

PERKOTAAN+PEDESAAN/ <i>URBAN+RURAL</i>	STATUS PEKERJAAN UTAMA/ <i>MAIN EMPLOYMENT STATUS</i> *)							PEREMPUAN/ <i>FEMALE</i>	
	1	2	3	4	5	6	7	JUMLAH <i>TOTAL</i>	
KABUPATEN/KOTA <i>REGENCY/ MUNICIPALITY</i>	(1)	(2)	(3)	(4)	(5)	(6)	(7)	(8)	(9)
BOLAANG MONGONDOW	7.128	4.844	434	4.193	1.255	533	11.838	30.230	
MINAHASA	9.977	5.626	835	10.247	791	1.973	12.351	41.800	
KEP. SANGIHE	3.355	1.170	102	2.991	238	488	1.393	9.737	
KEP. TALAUD	1.405	890	-	1.962	29	256	3.312	7.854	
MINAHASA SELATAN	5.763	1.594	162	4.501	1.463	1.211	3.581	18.275	
MINAHASA UTARA	6.451	1.493	79	6.596	577	366	2.514	18.076	
BOLAANG MONGONDOW UTARA	2.224	470	80	1.548	54	186	2.478	7.040	
KEP. SIAU, TAGULANDANG, BIARO	2.697	1.583	40	1.732	91	176	2.174	8.493	
MINAHASA TENGGARA	3.553	1.279	74	2.149	258	116	3.857	11.286	
KOTA MANADO	19.190	4.368	829	32.401	110	896	2.085	59.879	
KOTA BITUNG	4.358	1.081	235	6.552	638	494	2.664	16.022	
KOTA TOMOHON	2.756	1.835	139	5.613	516	357	3.188	14.454	
KOTA KOTAMOBAGU	3.343	2.046	255	4.372	264	126	1.579	11.985	
JUMLAH/TOTAL	72.200	28.329	3.264	84.862	6.284	7.178	53.014	255.131	

CATATAN/ *NOTE:*

- *) 1. BERUSAHA SENDIRI TANPA BANTUAN ORANG LAIN/ *OWN ACCOUNT WORKER*
 2. BERUSAHA DIBANTU BURUH TAK TETAP/ BURUH TAK DIBYR
EMPLOYER ASSISTED BY TEMPORARY WORKER/UNPAID WORKER
 3. BERUSAHA DIBANTU BURUH TETAP/BURUH DIBAYAR/ TETAP/BURUH DIBAYAR/ *EMPLOYER ASSISTED BY PERMANENT WORKER*
 4. BURUH/ KARYAWAN/PEGAWAI/ *EMPLOYEE*
 5. PEKERJA BEBAS DI PERTANIAN/ *CASUAL EMPLOYEE IN AGRICULTURE*
 6. PEKERJA BEBAS DI NON PERTANIAN/ *CASUAL EMPLOYEE NOT IN AGRICULTURE*
 7. PEKERJA TAK DIBAYAR/ *UNPAID WORKER*

TABEL 26.1

TABLE

PENDUDUK SULAWESI UTARA BERUMUR 15 TAHUN KE ATAS YANG BEKERJA SELAMA SEMINGGU YANG LALU
DI KEGIATAN INFORMAL MENURUT KABUPATEN/KOTA DAN LAPANGAN PEKERJAAN UTAMA
SULAWESI UTARA POPULATION 15 YEARS OF AGE AND OVER WHO WORKED DURING THE PREVIOUS WEEK
IN INFORMAL ACTIVITY BY REGENCY/MUNICIPALITY AND MAIN INDUSTRY
(AGUSTUS/AUGUST 2008)

PERKOTAAN+PEDESAAN/URBAN+RURAL	LAPANGAN PEKERJAAN UTAMA/MAIN INDUSTRY *)									LAKI-LAKI+PEREMPUAN/MALE+FEMALE	
	1	2	3	4	5	6	7	8	9	JUMLAH TOTAL	
KABUPATEN/KOTA REGENCY/ MUNICIPALITY	(1)	(2)	(3)	(4)	(5)	(6)	(7)	(8)	(9)	(10)	(11)
BOLAANG MONGONDOW	78.848	3.350	789	-	2.087	12.781	5.755	173	2.421	106.204	
MINAHASA	40.648	664	5.786	122	9.345	23.448	10.099	284	7.155	97.551	
KEP. SANGIHE	22.018	437	1.680	-	1.293	4.874	2.456	61	1.230	34.049	
KEP. TALAUD	21.046	-	385	-	109	1.859	888	30	450	24.767	
MINAHASA SELATAN	29.839	-	5.048	-	2.489	8.695	4.892	178	2.740	53.881	
MINAHASA UTARA	27.234	324	1.278	-	3.719	7.075	4.563	504	3.018	47.715	
BOLAANG MONGONDOW UTARA	21.972	198	502	-	203	2.652	677	126	597	26.927	
KEP. SIAU, TAGULANDANG, BIARO	12.237	42	277	-	1.078	4.790	1.722	-	352	20.498	
MINAHASA TENGGARA	22.093	740	910	-	1.427	4.816	2.067	61	667	32.781	
KOTA MANADO	6.643	-	2.772	364	5.597	28.649	15.954	729	11.119	71.827	
KOTA BITUNG	11.843	-	1.949	-	3.632	9.035	10.337	267	2.697	39.760	
KOTA TOMOHON	10.795	146	684	130	2.670	4.822	2.715	108	2.147	24.217	
KOTA KOTAMOBAGU	18.827	519	811	-	2.304	7.606	4.537	-	1.699	36.303	
JUMLAH/TOTAL	324.043	6.420	22.871	616	35.953	121.102	66.662	2.521	36.292	616.480	

CATATAN/NOTE:

- *) 1. PERTANIAN, PERKEBUNAN, KEHUTANAN, PERBURUAN, dan PERIKANAN/AGRICULTURE, FORESTRY, HUNTING, AND FISHERY
 2. PERTAMBANGAN dan PENGGALIAN/MINING AND QUARRYING
 3. INDUSTRI/INDUSTRY
 4. LISTRIK, GAS dan AIR MINUM/ELECTRICITY,GAS AND WATER
 5. KONSTRUKSI/CONSTRUCTION
 6. PERDAGANGAN, RUMAH MAKAN dan JASA AKOMODASI/TRADE, RESTAURANTS AND ACCOMMODATION SERVICES
 7. TRANSPORTASI, PERGUDANGAN, dan KOMUNIKASI/TRANSPORTATION, STORAGE AND COMMUNICATION
 8. LEMBAGA KEUANGAN, REAL ESTATE, USAHA PERSEWAAN dan JASA PERUSAHAAN/FINANCING, REAL ESTATE AND BUSINESS SERVICES
 9. JASA KEMASYARAKATAN, SOSIAL dan PERORANGAN/COMMUNITY, SOCIAL AND PERSONAL SERVICES

TABEL 26.2
TABLE

PENDUDUK SULAWESI UTARA BERUMUR 15 TAHUN KE ATAS YANG BEKERJA SELAMA SEMINGGU YANG LALU
DI KEGIATAN INFORMAL MENURUT KABUPATEN/KOTA DAN LAPANGAN PEKERJAAN UTAMA
SULAWESI UTARA POPULATION 15 YEARS OF AGE AND OVER WHO WORKED DURING THE PREVIOUS WEEK
IN INFORMAL ACTIVITY BY REGENCY/MUNICIPALITY AND MAIN INDUSTRY
(AGUSTUS/AUGUST 2008)

PERKOTAAN/URBAN KABUPATEN/KOTA REGENCY/ MUNICIPALITY	LAPANGAN PEKERJAAN UTAMA/MAIN INDUSTRY *)									LAKI-LAKI+PEREMPUAN/MALE+FEMALE JUMLAH TOTAL
	1	2	3	4	5	6	7	8	9	
(1)	(2)	(3)	(4)	(5)	(6)	(7)	(8)	(9)	(10)	(11)
BOLAANG MONGONDOW	10.796	1.190	-	-	423	3.764	1.469	-	669	18.316
MINAHASA	5.237	-	886	-	2.369	12.094	3.633	284	4.017	28.520
KEP. SANGIHE	1.807	-	120	-	152	1.156	514	-	575	4.324
KEP. TALAUD	-	-	-	-	-	-	-	-	-	-
MINAHASA SELATAN	2.942	-	387	-	866	3.770	1.259	-	1.308	10.532
MINAHASA UTARA	4.622	174	682	-	945	2.378	742	277	1.574	11.394
BOLAANG MONGONDOW UTARA	-	-	-	-	-	-	-	-	-	-
KEP. SIAU, TAGULANDANG, BIARO	1.111	-	72	-	307	1.060	524	-	112	3.186
MINAHASA TENGGARA	-	-	-	-	-	-	-	-	-	-
KOTA MANADO	4.229	-	2.772	364	5.051	26.634	14.718	679	10.796	65.243
KOTA BITUNG	4.334	-	1.366	-	2.976	8.572	9.616	86	2.228	29.678
KOTA TOMOHON	2.553	78	553	33	1.300	2.937	1.839	108	1.729	11.130
KOTA KOTAMOBAGU	853	-	87	-	927	3.111	1.602	-	717	7.297
JUMLAH/TOTAL	38.484	1.442	7.425	397	15.321	65.476	35.916	1.434	23.725	189.620

CATATAN/NOTE:

- *) 1. PERTANIAN, PERKEBUNAN, KEHUTANAN, PERBURUAN, dan PERIKANAN/AGRICULTURE, FORESTRY, HUNTING, AND FISHERY
 2. PERTAMBANGAN dan PENGGALIAN/MINING AND QUARRYING
 3. INDUSTRI/INDUSTRY
 4. LISTRIK, GAS dan AIR MINUM/ELECTRICITY,GAS AND WATER
 5. KONSTRUKSI/CONSTRUCTION
 6. PERDAGANGAN, RUMAH MAKAN dan JASA AKOMODASI/TRADE, RESTAURANTS AND ACCOMMODATION SERVICES
 7. TRANSPORTASI, PERGUDANGAN, dan KOMUNIKASI/TRANSPORTATION, STORAGE AND COMMUNICATION
 8. LEMBAGA KEUANGAN, REAL ESTATE, USAHA PERSEWAAN dan JASA PERUSAHAAN/FINANCING, REAL ESTATE AND BUSINESS SERVICES
 9. JASA KEMASYARAKATAN, SOSIAL dan PERORANGAN/COMMUNITY, SOCIAL AND PERSONAL SERVICES

TABEL 26.3
TABLE

PENDUDUK SULAWESI UTARA BERUMUR 15 TAHUN KE ATAS YANG BEKERJA SELAMA SEMINGGU YANG LALU
DI KEGIATAN INFORMAL MENURUT KABUPATEN/KOTA DAN LAPANGAN PEKERJAAN UTAMA
SULAWESI UTARA POPULATION 15 YEARS OF AGE AND OVER WHO WORKED DURING THE PREVIOUS WEEK
IN INFORMAL ACTIVITY BY REGENCY/MUNICIPALITY AND MAIN INDUSTRY
(AGUSTUS/AUGUST 2008)

PEDESAAN/RURAL KABUPATEN/KOTA REGENCY/ MUNICIPALITY	LAPANGAN PEKERJAAN UTAMA/MAIN INDUSTRY *)									LAKI-LAKI+PEREMPUAN/MALE+FEMALE
	1	2	3	4	5	6	7	8	9	JUMLAH TOTAL
(1)	(2)	(3)	(4)	(5)	(6)	(7)	(8)	(9)	(10)	(11)
BOLAANG MONGONDOW	68.052	2.160	789	-	1.659	9.017	4.286	173	1.752	87.888
MINAHASA	35.411	664	4.900	122	6.976	11.354	6.466	-	3.138	69.031
KEP. SANGIHE	20.211	437	1.560	-	1.141	3.718	1.942	61	655	29.725
KEP. TALAUD	21.046	-	385	-	109	1.859	888	30	450	24.767
MINAHASA SELATAN	26.897	-	4.661	-	1.623	4.925	3.633	178	1.432	43.349
MINAHASA UTARA	22.612	150	596	-	2.774	4.697	3.821	227	1.444	36.321
BOLAANG MONGONDOW UTARA	21.972	198	502	-	203	2.652	677	126	597	26.927
KEP. SIAU, TAGULANDANG, BIARO	11.126	42	205	-	771	3.730	1.198	-	240	17.312
MINAHASA TENGGARA	22.093	740	910	-	1.427	4.816	2.067	61	667	32.781
KOTA MANADO	2.414	-	-	-	546	2.015	1.236	50	323	6.584
KOTA BITUNG	7.509	-	83	-	656	463	721	181	469	10.082
KOTA TOMOHON	8.242	68	131	97	1.370	1.885	876	-	418	13.087
KOTA KOTAMOBAGU	17.974	519	724	-	1.377	4.495	2.935	-	982	29.006
JUMLAH/TOTAL	285.559	4.978	15.446	219	20.632	55.626	30.746	1.087	12.567	426.860

CATATAN/NOTE:

- *) 1. PERTANIAN, PERKEBUNAN, KEHUTANAN, PERBURUAN, dan PERIKANAN/AGRICULTURE, FORESTRY, HUNTING, AND FISHERY
2. PERTAMBANGAN dan PENGGALIAN/MINING AND QUARRYING
3. INDUSTRI/INDUSTRY
4. LISTRIK, GAS dan AIR MINUM/ELECTRICITY,GAS AND WATER
5. KONSTRUKSI/CONSTRUCTION
6. PERDAGANGAN, RUMAH MAKAN dan JASA AKOMODASI/TRADE, RESTAURANTS AND ACCOMMODATION SERVICES
7. TRANSPORTASI, PERGUDANGAN, dan KOMUNIKASI/TRANSPORTATION, STORAGE AND COMMUNICATION
8. LEMBAGA KEUANGAN, REAL ESTATE, USAHA PERSEWAAN dan JASA PERUSAHAAN/FINANCING, REAL ASTATE AND BUSINESS SERVICES
9. JASA KEMASYARAKATAN, SOSIAL dan PERORANGAN/COMMUNITY, SOCIAL AND PERSONAL SERVICES

TABEL 26.4
TABLE

PENDUDUK SULAWESI UTARA BERUMUR 15 TAHUN KE ATAS YANG BEKERJA SELAMA SEMINGGU YANG LALU
DI KEGIATAN INFORMAL MENURUT KABUPATEN/KOTA DAN LAPANGAN PEKERJAAN UTAMA
SULAWESI UTARA POPULATION 15 YEARS OF AGE AND OVER WHO WORKED DURING THE PREVIOUS WEEK
IN INFORMAL ACTIVITY BY REGENCY/MUNICIPALITY AND MAIN INDUSTRY
(AGUSTUS/AUGUST 2008)

PERKOTAAN+PEDESAAN/URBAN+RURAL KABUPATEN/KOTA REGENCY/ MUNICIPALITY	LAPANGAN PEKERJAAN UTAMA/MAIN INDUSTRY *)									LAKI-LAKI/MALE
	1	2	3	4	5	6	7	8	9	JUMLAH TOTAL
(1)	(2)	(3)	(4)	(5)	(6)	(7)	(8)	(9)	(10)	(11)
BOLAANG MONGONDOW	64177	3350	789	0	1903	3090	5450	173	1674	80606
MINAHASA	31832	664	4734	122	9345	7876	9182	137	2941	66833
KEP. SANGIHE	19979	437	1134	0	1293	1520	2289	0	753	27405
KEP. TALAUD	16937	0	260	0	109	687	762	30	90	18875
MINAHASA SELATAN	25539	0	3904	0	2489	2546	4439	178	1174	40269
MINAHASA UTARA	23714	324	572	0	3719	1911	4311	504	1259	36314
BOLAANG MONGONDOW UTARA	18676	198	328	0	203	1094	625	126	265	21515
KEP. SIAU, TAGULANDANG, BIARO	9176	42	200	0	1040	1530	1684	0	105	13777
MINAHASA TENGGARA	17415	679	739	0	1427	1289	1946	0	223	23718
KOTA MANADO	5437	0	688	364	5597	11489	14917	229	6457	45178
KOTA BITUNG	9848	0	943	0	3632	4431	9985	166	1520	30525
KOTA TOMOHON	6949	146	563	68	2604	1579	2441	108	1057	15515
KOTA KOTAMOBAGU	16994	519	602	0	2304	3587	4127	0	812	28945
JUMLAH/TOTAL	266673	6359	15456	554	35665	42629	62158	1651	18330	449475

CATATAN/NOTE:

- *) 1. PERTANIAN, PERKEBUNAN, KEHUTANAN, PERBURUAN, dan PERIKANAN/AGRICULTURE, FORESTRY, HUNTING, AND FISHERY
 2. PERTAMBANGAN dan PENGGALIAN/MINING AND QUARRYING
 3. INDUSTRI/INDUSTRY
 4. LISTRIK, GAS dan AIR MINUM/ELECTRICITY,GAS AND WATER
 5. KONSTRUKSI/CONSTRUCTION
 6. PERDAGANGAN, RUMAH MAKAN dan JASA AKOMODASI/TRADE, RESTAURANTS AND ACCOMMODATION SERVICES
 7. TRANSPORTASI, PERGUDANGAN, dan KOMUNIKASI/TRANSPORTATION, STORAGE AND COMMUNICATION
 8. LEMBAGA KEUANGAN, REAL ESTATE, USAHA PERSEWAAN dan JASA PERUSAHAAN/FINANCING, REAL ESTATE AND BUSINESS SERVICES
 9. JASA KEMASYARAKATAN, SOSIAL dan PERORANGAN/COMMUNITY, SOCIAL AND PERSONAL SERVICES

TABEL 26.4
TABLE

PENDUDUK SULAWESI UTARA BERUMUR 15 TAHUN KE ATAS YANG BEKERJA SELAMA SEMINGGU YANG LALU
DI KEGIATAN INFORMAL MENURUT KABUPATEN/KOTA DAN LAPANGAN PEKERJAAN UTAMA
SULAWESI UTARA POPULATION 15 YEARS OF AGE AND OVER WHO WORKED DURING THE PREVIOUS WEEK
IN INFORMAL ACTIVITY BY REGENCY/MUNICIPALITY AND MAIN INDUSTRY
(AGUSTUS/AUGUST 2008)

PERKOTAAN+PEDESAAN/URBAN+RURAL KABUPATEN/KOTA REGENCY/ MUNICIPALITY	LAPANGAN PEKERJAAN UTAMA/MAIN INDUSTRY *)									PEREMPUAN/FEMALE
	1	2	3	4	5	6	7	8	9	JUMLAH TOTAL
(1)	(2)	(3)	(4)	(5)	(6)	(7)	(8)	(9)	(10)	(11)
BOLAANG MONGONDOW	14.671	-	-	-	184	9.691	305	-	747	25.598
MINAHASA	8.816	-	1.052	-	-	15.572	917	147	4.214	30.718
KEP. SANGIHE	2.039	-	546	-	-	3.354	167	61	477	6.644
KEP. TALAUD	4.109	-	125	-	-	1.172	126	-	360	5.892
MINAHASA SELATAN	4.300	-	1.144	-	-	6.149	453	-	1.566	13.612
MINAHASA UTARA	3.520	-	706	-	-	5.164	252	-	1.759	11.401
BOLAANG MONGONDOW UTARA	3.296	-	174	-	-	1.558	52	-	332	5.412
KEP. SIAU, TAGULANDANG, BIARO	3.061	-	77	-	38	3.260	38	-	247	6.721
MINAHASA TENGGARA	4.678	61	171	-	-	3.527	121	61	444	9.063
KOTA MANADO	1.206	-	2.084	-	-	17.160	1.037	500	4.662	26.649
KOTA BITUNG	1.995	-	1.006	-	-	4.604	352	101	1.177	9.235
KOTA TOMOHON	3.846	-	121	62	66	3.243	274	-	1.090	8.702
KOTA KOTAMOBAGU	1.833	-	209	-	-	4.019	410	-	887	7.358
JUMLAH/TOTAL	57.370	61	7.415	62	288	78.473	4.504	870	17.962	167.005

CATATAN/NOTE:

- *) 1. PERTANIAN, PERKEBUNAN, KEHUTANAN, PERBURUAN, dan PERIKANAN/AGRICULTURE, FORESTRY, HUNTING, AND FISHERY
2. PERTAMBANGAN dan PENGGALIAN/MINING AND QUARRYING
3. INDUSTRI/INDUSTRY
4. LISTRIK, GAS dan AIR MINUM/ELECTRICITY,GAS AND WATER
5. KONSTRUKSI/CONSTRUCTION
6. PERDAGANGAN, RUMAH MAKAN dan JASA AKOMODASI/TRADE, RESTAURANTS AND ACCOMMODATION SERVICES
7. TRANSPORTASI, PERGUDANGAN, dan KOMUNIKASI/TRANSPORTATION, STORAGE AND COMMUNICATION
8. LEMBAGA KEUANGAN, REAL ESTATE, USAHA PERSEWAAN dan JASA PERUSAHAAN/FINANCING, REAL ESTATE AND BUSINESS SERVICES
9. JASA KEMASYARAKATAN, SOSIAL dan PERORANGAN/COMMUNITY, SOCIAL AND PERSONAL SERVICES

TABEL 27.1
TABLE

PENDUDUK SULAWESI UTARA BERUMUR 15 TAHUN KE ATAS YANG BEKERJA SELAMA SEMINGGU YANG LALU
KEGIATAN INFORMAL MENURUT KABUPATEN/KOTA DAN GOLONGAN UMUR
SULAWESI UTARA POPULATION 15 YEARS OF AGE AND OVER WHO WORKED DURING THE PREVIOUS WEEK
IN INFORMAL ACTIVITY BY REGENCY/ MUNICIPALITY AND AGE GROUP
(AGUSTUS/AUGUST 2008)

PERKOTAAN+PEDESAAN/ URBAN+RURAL	LAKI-LAKI+PEREMPUAN/ MALE+FEMALE										JUMLAH TOTAL
	GOLONGAN UMUR/ AGE GROUP										
KABUPATEN/KOTA REGENCY/ MUNICIPALITY	15-19	20-24	25-29	30-34	35-39	40-44	45-49	50-54	55-59	60+	
(1)	(2)	(3)	(4)	(5)	(6)	(7)	(8)	(9)	(10)	(11)	(12)
BOLAANG MONGONDOW	4.849	9.831	13.026	17.015	14.151	13.995	9.343	8.843	5.626	9.525	106.204
MINAHASA	1.901	3.939	8.783	13.012	13.064	10.290	11.393	11.847	8.796	14.526	97.551
KEP. SANGIHE	1.662	2.783	3.064	3.926	4.442	4.241	3.645	3.507	2.980	3.799	34.049
KEP. TALAUD	837	1.721	2.283	3.649	3.070	2.643	3.113	2.334	1.747	3.370	24.767
MINAHASA SELATAN	3.659	4.461	5.241	6.766	5.996	6.140	5.345	6.248	4.713	5.312	53.881
MINAHASA UTARA	1.607	3.557	4.253	6.071	5.989	6.656	5.120	5.328	4.295	4.839	47.715
BOLAANG MONGONDOW UTARA	1.862	2.884	3.049	3.397	4.368	2.933	2.790	2.094	1.310	2.240	26.927
KEP. SIAU, TAGULANDANG, BIARO	563	1.086	1.596	2.314	2.965	2.502	2.714	2.397	1.311	2.550	20.498
MINAHASA TENGGARA	864	1.799	2.195	5.050	4.515	3.167	3.658	4.275	3.292	3.966	32.781
KOTA MANADO	2.076	5.932	9.013	10.704	9.544	10.442	8.803	7.152	3.921	4.240	71.827
KOTA BITUNG	1.740	2.127	5.057	6.238	6.153	4.463	4.544	3.880	3.016	2.542	39.760
KOTA TOMOHON	886	1.639	2.391	3.421	2.996	2.488	2.555	2.919	1.832	3.090	24.217
KOTA KOTAMOBAGU	2.215	2.654	4.342	4.704	4.672	5.513	2.962	3.550	2.537	3.154	36.303
JUMLAH/TOTAL	24.721	44.413	64.293	86.767	81.925	75.473	65.985	64.374	45.376	63.153	616.480

TABEL 27.2
TABLE

PENDUDUK SULAWESI UTARA BERUMUR 15 TAHUN KE ATAS YANG BEKERJA SELAMA SEMINGGU YANG LALU
KEGIATAN INFORMAL MENURUT KABUPATEN/KOTA DAN GOLONGAN UMUR
SULAWESI UTARA POPULATION 15 YEARS OF AGE AND OVER WHO WORKED DURING THE PREVIOUS WEEK
IN INFORMAL ACTIVITY BY REGENCY/ MUNICIPALITY AND AGE GROUP
(AGUSTUS/AUGUST 2008)

PERKOTAAN/URBAN KABUPATEN/KOTA REGENCY/ MUNICIPALITY	LAKI-LAKI+PEREMPUAN/MALE+FEMALE GOLONGAN UMUR/ AGE GROUP										JUMLAH TOTAL
	15-19	20-24	25-29	30-34	35-39	40-44	45-49	50-54	55-59	60+	
(1)	(2)	(3)	(4)	(5)	(6)	(7)	(8)	(9)	(10)	(11)	(12)
BOLAANG MONGONDOW	572	1.466	2.022	2.675	2.100	4.200	1.447	1.043	1.706	1.085	18.316
MINAHASA	345	855	2.421	3.438	4.170	3.062	3.936	2.496	2.046	5.751	28.520
KEP. SANGIHE	294	419	448	520	416	480	871	335	196	345	4.324
KEP. TALAUD	-	-	-	-	-	-	-	-	-	-	-
MINAHASA SELATAN	529	551	1.102	1.610	1.395	1.329	1.112	1.635	571	698	10.532
MINAHASA UTARA	361	638	927	1.143	1.414	1.814	1.675	1.091	933	1.398	11.394
BOLAANG MONGONDOW UTARA	-	-	-	-	-	-	-	-	-	-	-
KEP. SIAU, TAGULANDANG, BIARO	132	282	288	400	184	300	320	570	427	283	3.186
MINAHASA TENGGARA	-	-	-	-	-	-	-	-	-	-	-
KOTA MANADO	2.076	5.336	8.197	10.112	8.050	9.852	8.513	6.572	3.507	3.028	65.243
KOTA BITUNG	1.177	1.447	3.877	4.506	4.670	3.542	3.711	2.860	2.142	1.746	29.678
KOTA TOMOHON	301	880	1.272	1.512	1.392	1.044	1.134	1.147	800	1.648	11.130
KOTA KOTAMOBAGU	-	490	1.139	1.139	932	1.266	262	845	408	816	7.297
JUMLAH/TOTAL	5.787	12.364	21.693	27.055	24.723	26.889	22.981	18.594	12.736	16.798	189.620

TABEL 27.3
TABLE

PENDUDUK SULAWESI UTARA BERUMUR 15 TAHUN KE ATAS YANG BEKERJA SELAMA SEMINGGU YANG LALU
KEGIATAN INFORMAL MENURUT KABUPATEN/KOTA DAN GOLONGAN UMUR
SULAWESI UTARA POPULATION 15 YEARS OF AGE AND OVER WHO WORKED DURING THE PREVIOUS WEEK
IN INFORMAL ACTIVITY BY REGENCY/ MUNICIPALITY AND AGE GROUP
(AGUSTUS/AUGUST 2008)

PEDESAAN/RURAL	LAKI-LAKI+PEREMPUAN/MALE+FEMALE										JUMLAH TOTAL
	GOLONGAN UMUR/ AGE GROUP										
KABUPATEN/KOTA REGENCY/ MUNICIPALITY	15-19	20-24	25-29	30-34	35-39	40-44	45-49	50-54	55-59	60+	
(1)	(2)	(3)	(4)	(5)	(6)	(7)	(8)	(9)	(10)	(11)	(12)
BOLAANG MONGONDOW	4.277	8.365	11.004	14.340	12.051	9.795	7.896	7.800	3.920	8.440	87.888
MINAHASA	1.556	3.084	6.362	9.574	8.894	7.228	7.457	9.351	6.750	8.775	69.031
KEP. SANGIHE	1.368	2.364	2.616	3.406	4.026	3.761	2.774	3.172	2.784	3.454	29.725
KEP. TALAUD	837	1.721	2.283	3.649	3.070	2.643	3.113	2.334	1.747	3.370	24.767
MINAHASA SELATAN	3.130	3.910	4.139	5.156	4.601	4.811	4.233	4.613	4.142	4.614	43.349
MINAHASA UTARA	1.246	2.919	3.326	4.928	4.575	4.842	3.445	4.237	3.362	3.441	36.321
BOLAANG MONGONDOW UTARA	1.862	2.884	3.049	3.397	4.368	2.933	2.790	2.094	1.310	2.240	26.927
KEP. SIAU, TAGULANDANG, BIARO	431	804	1.308	2.414	2.781	2.202	2.394	1.827	884	2.267	17.312
MINAHASA TENGGARA	864	1.799	2.195	5.050	4.515	3.167	3.658	4.275	3.292	3.966	32.781
KOTA MANADO	-	596	816	592	1.494	590	290	580	414	1.212	6.584
KOTA BITUNG	563	680	1.180	1.732	1.483	921	833	1.020	874	796	10.082
KOTA TOMOHON	585	759	1.119	1.909	1.604	1.444	1.421	1.772	1.032	1.442	13.087
KOTA KOTAMOBAGU	2.215	2.164	3.203	3.565	3.740	4.247	2.700	2.705	2.129	2.338	29.006
JUMLAH/TOTAL	18.934	32.049	42.600	59.712	57.202	48.584	43.004	45.780	32.640	46.355	426.860

TABEL 27.4
TABLE

PENDUDUK SULAWESI UTARA BERUMUR 15 TAHUN KE ATAS YANG BEKERJA SELAMA SEMINGGU YANG LALU
KEGIATAN INFORMAL MENURUT KABUPATEN/KOTA DAN GOLONGAN UMUR
SULAWESI UTARA POPULATION 15 YEARS OF AGE AND OVER WHO WORKED DURING THE PREVIOUS WEEK
IN INFORMAL ACTIVITY BY REGENCY/ MUNICIPALITY AND AGE GROUP
(AGUSTUS/AUGUST 2008)

PERKOTAAN+PEDESAAN/ URBAN+RURAL	LAKI-LAKI/MALE										
	GOLONGAN UMUR/ AGE GROUP										JUMLAH TOTAL
KABUPATEN/KOTA REGENCY/ MUNICIPALITY	15-19	20-24	25-29	30-34	35-39	40-44	45-49	50-54	55-59	60+	
(1)	(2)	(3)	(4)	(5)	(6)	(7)	(8)	(9)	(10)	(11)	(12)
BOLAANG MONGONDOW	4.378	8.410	9.352	12.100	11.124	10.566	5.879	6.667	4.405	7.725	80.606
MINAHASA	1.753	2.985	5.999	10.168	9.654	7.060	7.002	7.977	5.598	8.637	66.833
KEP. SANGIHE	1.438	2.273	2.368	3.280	3.797	3.355	3.005	2.704	2.109	3.076	27.405
KEP. TALAUD	792	1.496	1.739	3.071	2.490	1.860	2.277	1.650	1.120	2.380	18.875
MINAHASA SELATAN	2.721	3.792	4.462	5.503	4.760	4.420	3.580	4.060	3.209	3.762	40.269
MINAHASA UTARA	1.317	2.981	3.711	4.467	4.474	4.976	3.783	4.139	3.116	3.350	36.314
BOLAANG MONGONDOW UTARA	1.820	2.548	2.401	2.695	3.276	2.205	2.100	1.680	990	1.800	21.515
KEP. SIAU, TAGULANDANG, BIARO	510	618	1.094	2.126	2.160	1.542	1.794	1.357	763	1.813	13.777
MINAHASA TENGGARA	732	1.403	1.755	3.510	3.525	2.397	2.072	3.360	2.108	2.856	23.718
KOTA MANADO	1.476	4.532	6.241	6.944	6.073	6.325	5.291	3.601	2.335	2.360	45.178
KOTA BITUNG	1.469	1.768	4.551	5.024	4.578	3.128	3.316	2.435	2.492	1.764	30.525
KOTA TOMOHON	692	1.124	1.693	2.062	1.604	1.501	1.677	1.849	1.174	2.134	15.515
KOTA KOTAMOBAGU	1.947	2.109	3.842	3.716	3.284	4.059	2.382	2.722	2.134	2.750	28.945
JUMLAH/TOTAL	21.045	36.039	49.213	64.666	60.799	53.394	44.158	44.201	31.553	44.407	449.475

TABEL 27.5
TABLE

PENDUDUK SULAWESI UTARA BERUMUR 15 TAHUN KE ATAS YANG BEKERJA SELAMA SEMINGGU YANG LALU
KEGIATAN INFORMAL MENURUT KABUPATEN/KOTA DAN GOLONGAN UMUR
SULAWESI UTARA POPULATION 15 YEARS OF AGE AND OVER WHO WORKED DURING THE PREVIOUS WEEK
IN INFORMAL ACTIVITY BY REGENCY/ MUNICIPALITY AND AGE GROUP
(AGUSTUS/AUGUST 2008)

PERKOTAAN+PEDESAAN/ URBAN+RURAL	GOLONGAN UMUR/ AGE GROUP										PEREMPUAN/FEMALE
	KABUPATEN/KOTA REGENCY/ MUNICIPALITY	15-19	20-24	25-29	30-34	35-39	40-44	45-49	50-54	55-59	60+
(1)	(2)	(3)	(4)	(5)	(6)	(7)	(8)	(9)	(10)	(11)	(12)
BOLAANG MONGONDOW	471	1.421	3.674	4.915	3.027	3.429	3.464	2.176	1.221	1.800	25.598
MINAHASA	148	954	2.784	2.844	3.410	3.230	4.391	3.870	3.198	5.889	30.718
KEP. SANGIHE	224	510	696	646	645	886	640	803	871	723	6.644
KEP. TALAUD	45	225	544	578	530	783	836	684	627	990	5.892
MINAHASA SELATAN	938	669	779	1.263	1.236	1.720	1.765	2.188	1.504	1.550	13.612
MINAHASA UTARA	290	576	542	1.604	1.515	1.680	1.337	1.189	1.179	1.489	11.401
BOLAANG MONGONDOW UTARA	42	336	648	702	1.092	728	690	414	320	440	5.412
KEP. SIAU, TAGULANDANG, BIARO	53	468	502	688	805	960	920	1.040	548	737	6.721
MINAHASA TENGGARA	132	396	440	1.540	990	770	1.586	915	1.184	1.110	9.063
KOTA MANADO	600	1.400	2.772	3.760	3.471	4.117	3.512	3.551	1.586	1.880	26.649
KOTA BITUNG	271	359	506	1.214	1.575	1.335	1.228	1.445	524	778	9.235
KOTA TOMOHON	194	515	693	1.359	1.392	987	878	1.070	658	956	8.702
KOTA KOTAMOBAGU	268	545	500	988	1.388	1.454	580	828	403	404	7.358
JUMLAH/TOTAL	3.676	8.374	15.080	22.101	21.126	22.079	21.827	20.173	13.823	18.746	167.005

TABEL 28.1
TABLE

PENDUDUK SULAWESI UTARA BERUMUR 15 TAHUN KE ATAS YANG BEKERJA SELAMA SEMINGGU YANG LALU
KEGIATAN INFORMAL MENURUT KABUPATEN/KOTA DAN PENDIDIKAN TERTINGGI YANG DITAMATKAN
SULAWESI UTARA POPULATION 15 YEARS OF AGE AND OVER WHO WORKED DURING THE PREVIOUS WEEK
IN INFORMAL ACTIVITY BY REGENCY/ MUNICIPALITY AND AEDUCATIONAL ATTAINMENT
(AGUSTUS/AUGUST 2008)

PERKOTAAN+PEDESAAN/URBAN+RURAL	PENDIDIKAN TERTINGGI YANG DITAMATKAN/ EDUCATIONAL ATTAINMENT						.AKI-LAKI+PEREMPUAN/MALE+FEMALE
	TIDAK/BLM PERNAH SEKOLAH NO SCHOOLING	TIDAK/BLM TAMAT SD DID NOT COMPLETE/ NOT YET COMPLETED PRIMARY SCHOOL	SEKOLAH DASAR PRIMARY SCHOOL	S L T P JUNIOR HIGH SCHOOL	S M T A SENIOR HIGH SCHOOL	DIPLOMA I/II/III AKADEMI/ UNIVERSITAS DIPLOMA I/II/III ACADEMY/ UNIVERSITY	
(1)	(2)	(3)	(4)	(5)	(6)	(7)	(8)
BOLAANG MONGONDOW	350	22.729	50.702	18.252	13.647	524	106.204
MINAHASA	108	14.699	27.399	25.239	26.825	3.281	97.551
KEP. SANGIHE	1.523	5.183	13.526	8.016	5.462	339	34.049
KEP. TALAUD	294	3.031	8.730	6.705	5.284	723	24.767
MINAHASA SELATAN	-	6.947	20.321	14.335	11.323	955	53.881
MINAHASA UTARA	-	4.492	18.261	12.058	11.591	1.313	47.715
BOLAANG MONGONDOW UTARA	45	5.576	12.464	5.827	2.878	137	26.927
KEP. SIAU, TAGULANDANG, BIARO	-	3.016	7.389	5.139	4.413	541	20.498
MINAHASA TENGGARA	65	4.185	14.382	7.645	6.347	157	32.781
KOTA MANADO	-	5.768	14.732	19.104	26.569	5.654	71.827
KOTA BITUNG	135	5.244	12.061	9.463	11.497	1.360	39.760
KOTA TOMOHON	46	3.809	6.485	6.400	6.452	1.025	24.217
KOTA KOTAMOBAGU	322	4.364	12.957	9.633	8.209	818	36.303
JUMLAH/TOTAL	2.888	89.043	219.409	147.816	140.497	16.827	616.480

TABEL 28.2
TABLE

PENDUDUK SULAWESI UTARA BERUMUR 15 TAHUN KE ATAS YANG BEKERJA SELAMA SEMINGGU YANG LALU
KEGIATAN INFORMAL MENURUT KABUPATEN/KOTA DAN PENDIDIKAN TERTINGGI YANG DITAMATKAN
SULAWESI UTARA POPULATION 15 YEARS OF AGE AND OVER WHO WORKED DURING THE PREVIOUS WEEK
IN INFORMAL ACTIVITY BY REGENCY/ MUNICIPALITY AND AEDUCATIONAL ATTAINMENT
(AGUSTUS/AUGUST 2008)

PERKOTAAN/URBAN KABUPATEN/KOTA REGENCY/ MUNICIPALITY	PENDIDIKAN TERTINGGI YANG DITAMATKAN/ EDUCATIONAL ATTAINMENT						JUMLAH TOTAL
	TIDAK/BLM PERNAH SEKOLAH NO SCHOOLING	TIDAK/BLM TAMAT SD DID NOT COMPLETE/ NOT YET COMPLETED PRIMARY SCHOOL	SEKOLAH DASAR PRIMARY SCHOOL	S L T P JUNIOR HIGH SCHOOL	S M T A SENIOR HIGH SCHOOL	DIPLOMA I/II/III AKADEMI/ UNIVERSITAS DIPLOMA I/II/III ACADEMY/ UNIVERSITY	
(1)	(2)	(3)	(4)	(5)	(6)	(7)	(8)
BOLAANG MONGONDOW	-	3.844	8.609	2.406	3.255	202	18.316
MINAHASA	-	3.419	7.040	6.351	10.007	1.703	28.520
KEP. SANGIHE	243	217	1.734	770	1.293	67	4.324
KEP. TALAUD	-	-	-	-	-	-	-
MINAHASA SELATAN	-	866	2.449	2.923	4.123	171	10.532
MINAHASA UTARA	-	1.620	4.267	2.203	2.755	549	11.394
BOLAANG MONGONDOW UTARA	-	-	-	-	-	-	-
KEP. SIAU, TAGULANDANG, BIARO	-	462	1.336	603	659	126	3.186
MINAHASA TENGGARA	-	-	-	-	-	-	-
KOTA MANADO	-	4.703	12.281	17.632	25.111	5.516	65.243
KOTA BITUNG	135	3.221	7.829	7.325	9.940	1.228	29.678
KOTA TOMOHON	-	1.324	2.666	2.535	3.824	781	11.130
KOTA KOTAMOBAGU	-	391	1.552	1.927	3.151	276	7.297
JUMLAH/TOTAL	378	20.067	49.763	44.675	64.118	10.619	189.620

TABEL 28.3

TABLE

PENDUDUK SULAWESI UTARA BERUMUR 15 TAHUN KE ATAS YANG BEKERJA SELAMA SEMINGGU YANG LALU
KEGIATAN INFORMAL MENURUT KABUPATEN/KOTA DAN PENDIDIKAN TERTINGGI YANG DITAMATKAN
SULAWESI UTARA POPULATION 15 YEARS OF AGE AND OVER WHO WORKED DURING THE PREVIOUS WEEK
IN INFORMAL ACTIVITY BY REGENCY/ MUNICIPALITY AND AEDUCATIONAL ATTAINMENT
(AGUSTUS/AUGUST 2008)

PEDESAAN/RURAL

.AKI-LAKI+PEREMPUAN/MALE+FEMALE

KABUPATEN/KOTA REGENCY/ MUNICIPALITY	PENDIDIKAN TERTINGGI YANG DITAMATKAN/ EDUCATIONAL ATTAINMENT						JUMLAH TOTAL
	TIDAK/BLM PERNAH SEKOLAH NO SCHOOLING	TIDAK/BLM TAMAT SD DID NOT COMPLETE/ NOT YET COMPLETED PRIMARY SCHOOL	SEKOLAH DASAR PRIMARY SCHOOL	S L T P JUNIOR HIGH SCHOOL	S M T A SENIOR HIGH SCHOOL	DIPLOMA I/II/III AKADEMI/ UNIVERSITAS DIPLOMA I/II/III ACADEMY/ UNIVERSITY	
(1)	(2)	(3)	(4)	(5)	(6)	(7)	(8)
BOLAANG MONGONDOW	350	18.885	42.093	15.846	10.392	322	87.888
MINAHASA	108	11.280	20.359	18.888	16.818	1.578	69.031
KEP. SANGIHE	1.280	4.966	11.792	7.246	4.169	272	29.725
KEP. TALAUD	294	3.031	8.730	6.705	5.284	723	24.767
MINAHASA SELATAN	-	6.081	17.872	11.412	7.200	784	43.349
MINAHASA UTARA	-	2.872	13.994	9.855	8.836	764	36.321
BOLAANG MONGONDOW UTARA	45	5.576	12.464	5.827	2.878	137	26.927
KEP. SIAU, TAGULANDANG, BIARO	-	2.554	6.053	4.536	3.754	415	17.312
MINAHASA TENGGARA	65	4.185	14.382	7.645	6.347	157	32.781
KOTA MANADO	-	1.065	2.451	1.472	1.458	138	6.584
KOTA BITUNG	-	2.023	4.232	2.138	1.557	132	10.082
KOTA TOMOHON	46	2.485	3.819	3.865	2.628	244	13.087
KOTA KOTAMOBAGU	322	3.973	11.405	7.706	5.058	542	29.006
JUMLAH/TOTAL	2.510	68.976	169.646	103.141	76.379	6.208	426.860

TABEL 28.4

TABLE

PENDUDUK SULAWESI UTARA BERUMUR 15 TAHUN KE ATAS YANG BEKERJA SELAMA SEMINGGU YANG LALU
KEGIATAN INFORMAL MENURUT KABUPATEN/KOTA DAN PENDIDIKAN TERTINGGI YANG DITAMATKAN
SULAWESI UTARA POPULATION 15 YEARS OF AGE AND OVER WHO WORKED DURING THE PREVIOUS WEEK
IN INFORMAL ACTIVITY BY REGENCY/ MUNICIPALITY AND AEDUCATIONAL ATTAINMENT
(AGUSTUS/AUGUST 2008)

PERKOTAAN+PEDESAAN/URBAN+RURAL

LAKI-LAKI/MALE

KABUPATEN/KOTA REGENCY/ MUNICIPALITY	PENDIDIKAN TERTINGGI YANG DITAMATKAN/ EDUCATIONAL ATTAINMENT						JUMLAH TOTAL
	TIDAK/BLM PERNAH SEKOLAH NO SCHOOLING	TIDAK/BLM TAMAT SD DID NOT COMPLETE/ NOT YET COMPLETED PRIMARY SCHOOL	SEKOLAH DASAR PRIMARY SCHOOL	S L T P JUNIOR HIGH SCHOOL	S M T A SENIOR HIGH SCHOOL	DIPLOMA I/II/III AKADEMI/ UNIVERSITAS DIPLOMA I/II/III ACADEMY/ UNIVERSITY	
(1)	(2)	(3)	(4)	(5)	(6)	(7)	(8)
BOLAANG MONGONDOW	166	18.162	36.212	15.126	10.416	524	80.606
MINAHASA	108	9.195	18.946	17.052	19.269	2.263	66.833
KEP. SANGIHE	1.239	4.481	12.077	5.786	3.755	67	27.405
KEP. TALAUD	128	2.049	6.492	5.521	4.189	496	18.875
MINAHASA SELATAN	-	5.438	14.872	10.907	8.554	498	40.269
MINAHASA UTARA	-	2.914	14.760	9.240	8.510	890	36.314
BOLAANG MONGONDOW UTARA	45	4.738	9.918	4.483	2.240	91	21.515
KEP. SIAU, TAGULANDANG, BIARO	-	2.133	4.942	3.778	2.747	172	13.777
MINAHASA TENGGARA	65	2.734	10.479	5.518	4.875	47	23.718
KOTA MANADO	-	3.472	9.176	11.334	18.427	2.769	45.178
KOTA BITUNG	-	4.341	9.310	7.239	8.801	834	30.525
KOTA TOMOHON	46	2.344	4.401	4.176	3.955	593	15.515
KOTA KOTAMOBAGU	322	3.743	10.600	7.788	5.991	501	28.945
JUMLAH/TOTAL	2.119	65.749	162.185	107.948	101.729	9.745	449.475

TABEL 28.5

TABLE

PENDUDUK SULAWESI UTARA BERUMUR 15 TAHUN KE ATAS YANG BEKERJA SELAMA SEMINGGU YANG LALU
KEGIATAN INFORMAL MENURUT KABUPATEN/KOTA DAN PENDIDIKAN TERTINGGI YANG DITAMATKAN
SULAWESI UTARA POPULATION 15 YEARS OF AGE AND OVER WHO WORKED DURING THE PREVIOUS WEEK
IN INFORMAL ACTIVITY BY REGENCY/ MUNICIPALITY AND AEDUCATIONAL ATTAINMENT
(AGUSTUS/AUGUST 2008)

PERKOTAAN+PEDESAAN/ <i>URBAN+RURAL</i>	PENDIDIKAN TERTINGGI YANG DITAMATKAN/ <i>EDUCATIONAL ATTAINMENT</i>						PEREMPUAN/ <i>FEMALE</i>	JUMLAH <i>TOTAL</i>
	TIDAK/BLM PERNAH SEKOLAH NO SCHOOLING	TIDAK/BLM TAMAT SD <i>DID NOT</i> COMPLETE/ NOT YET COMPLETED PRIMARY SCHOOL	SEKOLAH DASAR <i>PRIMARY</i> SCHOOL	S L T P <i>JUNIOR</i> HIGH SCHOOL	S M T A <i>SENIOR</i> HIGH SCHOOL	DIPLOMA I/II/III AKADEMI/ UNIVERSITAS DIPLOMA I/II/III ACADEMY/ UNIVERSITY		
(1)	(2)	(3)	(4)	(5)	(6)	(7)	(8)	
BOLAANG MONGONDOW	184	4.567	14.490	3.126	3.231	-	25.598	
MINAHASA	-	5.504	8.453	8.187	7.556	1.018	30.718	
KEP. SANGIHE	284	702	1.449	2.230	1.707	272	6.644	
KEP. TALAUD	166	982	2.238	1.184	1.095	227	5.892	
MINAHASA SELATAN	-	1.509	5.449	3.428	2.769	457	13.612	
MINAHASA UTARA	-	1.578	3.501	2.818	3.081	423	11.401	
BOLAANG MONGONDOW UTARA	-	838	2.546	1.344	638	46	5.412	
KEP. SIAU, TAGULANDANG, BIARO	-	873	2.447	1.361	1.666	369	6.721	
MINAHASA TENGGARA	-	1.451	3.903	2.127	1.472	110	9.063	
KOTA MANADO	-	2.296	5.556	7.770	8.142	2.885	26.649	
KOTA BITUNG	135	903	2.751	2.224	2.696	526	9.235	
KOTA TOMOHON	-	1.465	2.084	2.224	2.497	432	8.702	
KOTA KOTAMOBAGU	-	621	2.357	1.845	2.218	317	7.358	
JUMLAH/TOTAL	769	23.294	57.224	39.868	38.768	7.082	167.005	

TABEL 29.1
TABLE

PENDUDUK SULAWESI UTARA BERUMUR 15 TAHUN KE ATAS YANG TERMASUK PENGANGGURAN TERBUKA MENURUT
GOLONGAN UMUR DAN PENDIDIKAN TERTINGGI YANG DITAMATKAN
SULAWESI UTARA POPULATION 15 YEARS OF AGE AND OVER WHO WERE CATEGORIZED UNEMPLOYMENT
BY AGE GROUP AND EDUCATIONAL ATTAINMENT
(AGUSTUS/ AUGUST 2008)

PERKOTAAN+PEDESAAN/ URBAN+ RURAL		LAKI-LAKI+PEREMPUAN/ MALE+FEMALE				
GOLONGAN UMUR AGE GROUP	PENDIDIKAN TERTINGGI YANG DITAMATKAN/ EDUCATIONAL ATTAINMENT					JUMLAH TOTAL
	DI BAWAH SD/ DID NOT COMPLETE ELEMENTARY SCHOOL	SEKOLAH DASAR PRIMARY SCHOOL	S L T P JUNIOR HIGH SCHOOL	S M T A SENIOR HIGH SCHOOL	DIPLOMA I/II/III/ AKADEMI/ UNIVERSITAS DIPLOMA I/II/III/ ACADEMY UNIVERSITY	
(1)	(2)	(3)	(4)	(5)	(6)	(7)
15-19	2.521	3.916	5.390	12.636	-	24.463
20-24	768	3.460	4.063	19.423	2.577	30.291
25-29	863	1.510	2.861	11.590	3.470	20.294
30-34	418	2.079	2.175	7.361	1.830	13.863
35-39	301	1.434	2.106	3.806	1.659	9.306
40-44	268	538	979	2.648	555	5.038
45-49	86	1.055	947	358	212	2.658
50-54	268	417	345	507	-	1.537
55-59	81	114	416	353	-	964
60+	71	79	40	37	113	340
JUMLAH/ TOTAL	5.645	14.652	19.322	58.719	10.416	108.754

TABEL 29.2
TABLE

PENDUDUK SULAWESI UTARA BERUMUR 15 TAHUN KE ATAS YANG TERMASUK PENGANGGURAN TERBUKA MENURUT
GOLONGAN UMUR DAN PENDIDIKAN TERTINGGI YANG DITAMATKAN
SULAWESI UTARA POPULATION 15 YEARS OF AGE AND OVER WHO WERE CATEGORIZED UNEMPLOYMENT
BY AGE GROUP AND EDUCATIONAL ATTAINMENT
(AGUSTUS/ AUGUST 2008)

PERKOTAAN/ URBAN		LAKI-LAKI+PEREMPUAN/ MALE+FEMALE				
GOLONGAN UMUR AGE GROUP	PENDIDIKAN TERTINGGI YANG DITAMATKAN/ EDUCATIONAL ATTAINMENT					JUMLAH TOTAL
	DI BAWAH SD/ DID NOT COMPLETE ELEMENTARY SCHOOL	SEKOLAH DASAR PRIMARY SCHOOL	S L T P JUNIOR HIGH SCHOOL	S M T A SENIOR HIGH SCHOOL	DIPLOMA I/II/III/ AKADEMI/ UNIVERSITAS DIPLOMA I/II/III/ ACADEMY UNIVERSITY	
(1)	(2)	(3)	(4)	(5)	(6)	(7)
15-19	1.303	1.944	1.990	6.036	-	11.273
20-24	328	634	1.488	9.624	1.484	13.558
25-29	165	198	1.195	6.495	2.651	10.704
30-34	270	1.239	776	4.440	1.161	7.886
35-39	183	497	629	1.944	683	3.936
40-44	81	300	323	1.350	393	2.447
45-49	86	771	431	312	151	1.751
50-54	-	120	179	358	-	657
55-59	-	-	240	353	-	593
60+	-	-	-	-	113	113
JUMLAH/ TOTAL	2.416	5.703	7.251	30.912	6.636	52.918

TABEL 29.3
TABLE

PENDUDUK SULAWESI UTARA BERUMUR 15 TAHUN KE ATAS YANG TERMASUK PENGANGGURAN TERBUKA MENURUT
GOLONGAN UMUR DAN PENDIDIKAN TERTINGGI YANG DITAMATKAN
SULAWESI UTARA POPULATION 15 YEARS OF AGE AND OVER WHO WERE CATEGORIZED UNEMPLOYMENT
BY AGE GROUP AND EDUCATIONAL ATTAINMENT
(AGUSTUS/ AUGUST 2008)

PEDESAAN/ RURAL		LAKI-LAKI+PEREMPUAN/ MALE+FEMALE					
		PENDIDIKAN TERTINGGI YANG DITAMATKAN/ EDUCATIONAL ATTAINMENT					
GOLONGAN UMUR AGE GROUP	DI BAWAH SD/ DID NOT COMPLETE ELEMENTARY SCHOOL	SEKOLAH DASAR PRIMARY SCHOOL	S L T P JUNIOR HIGH SCHOOL	S M T A SENIOR HIGH SCHOOL	DIPLOMA I/II/III/ AKADEMI/ UNIVERSITAS DIPLOMA I/II/III/ ACADEMY UNIVERSITY	JUMLAH TOTAL	
(1)	(2)	(3)	(4)	(5)	(6)	(7)	
15-19	1.218	1.972	3.400	6.600	-	13.190	
20-24	440	2.826	2.575	9.799	1.093	16.733	
25-29	698	1.312	1.666	5.095	819	9.590	
30-34	148	840	1.399	2.921	669	5.977	
35-39	118	937	1.477	1.862	976	5.370	
40-44	187	288	656	1.298	162	2.591	
45-49	-	284	516	46	61	907	
50-54	268	297	166	149	-	880	
55-59	81	114	176	-	-	371	
60+	71	79	40	37	-	227	
JUMLAH/ TOTAL	3.229	8.949	12.071	27.807	3.780	55.836	

TABEL 29.4
TABLE

PENDUDUK SULAWESI UTARA BERUMUR 15 TAHUN KE ATAS YANG TERMASUK PENGANGGURAN TERBUKA MENURUT
GOLONGAN UMUR DAN PENDIDIKAN TERTINGGI YANG DITAMATKAN
SULAWESI UTARA POPULATION 15 YEARS OF AGE AND OVER WHO WERE CATEGORIZED UNEMPLOYMENT
BY AGE GROUP AND EDUCATIONAL ATTAINMENT
(AGUSTUS/ AUGUST 2008)

PERKOTAAN+PEDESAAN/ URBAN+ RURAL						LAKI-LAKI/ MALE
GOLONGAN UMUR AGE GROUP	PENDIDIKAN TERTINGGI YANG DITAMATKAN/ EDUCATIONAL ATTAINMENT					JUMLAH TOTAL
	DI BAWAH SD/ DID NOT COMPLETE ELEMENTARY SCHOOL	SEKOLAH DASAR PRIMARY SCHOOL	S L T P JUNIOR HIGH SCHOOL	S M T A SENIOR HIGH SCHOOL	DIPLOMA I/II/III/ AKADEMI/ UNIVERSITAS DIPLOMA I/II/III/ ACADEMY UNIVERSITY	
(1)	(2)	(3)	(4)	(5)	(6)	(7)
15-19	1.750	2.010	2.764	5.343	-	11.867
20-24	712	2.057	1.907	8.831	1.035	14.542
25-29	730	197	1.464	4.501	1.356	8.248
30-34	-	707	841	2.899	546	4.993
35-39	118	157	588	750	291	1.904
40-44	-	443	162	803	302	1.710
45-49	86	423	321	312	-	1.142
50-54	85	140	246	507	-	978
55-59	-	-	289	353	-	642
60+	71	-	-	-	113	184
JUMLAH/ TOTAL	3.552	6.134	8.582	24.299	3.643	46.210

TABEL 29.5
TABLE

PENDUDUK SULAWESI UTARA BERUMUR 15 TAHUN KE ATAS YANG TERMASUK PENGANGGURAN TERBUKA MENURUT
GOLONGAN UMUR DAN PENDIDIKAN TERTINGGI YANG DITAMATKAN
SULAWESI UTARA POPULATION 15 YEARS OF AGE AND OVER WHO WERE CATEGORIZED UNEMPLOYMENT
BY AGE GROUP AND EDUCATIONAL ATTAINMENT
(AGUSTUS/ AUGUST 2008)

PERKOTAAN+PEDESAAN/ URBAN+ RURAL						PEREMPUAN/ FEMALE
GOLONGAN UMUR AGE GROUP	PENDIDIKAN TERTINGGI YANG DITAMATKAN/ EDUCATIONAL ATTAINMENT					JUMLAH TOTAL
	DI BAWAH SD/ DID NOT COMPLETE ELEMENTARY SCHOOL	SEKOLAH DASAR PRIMARY SCHOOL	S L T P JUNIOR HIGH SCHOOL	S M T A SENIOR HIGH SCHOOL	DIPLOMA I/II/III/ AKADEMI/ UNIVERSITAS DIPLOMA I/II/III/ ACADEMY UNIVERSITY	
(1)	(2)	(3)	(4)	(5)	(6)	(7)
15-19	771	1.906	2.626	7.293	-	12.596
20-24	56	1.403	2.156	10.592	1.542	15.749
25-29	133	1.313	1.397	7.089	2.114	12.046
30-34	418	1.372	1.334	4.462	1.284	8.870
35-39	183	1.277	1.518	3.056	1.368	7.402
40-44	268	145	817	1.845	253	3.328
45-49	-	632	626	46	212	1.516
50-54	183	277	99	-	-	559
55-59	81	114	127	-	-	322
60+	-	79	40	37	-	156
JUMLAH/ TOTAL	2.093	8.518	10.740	34.420	6.773	62.544

TABEL 30.1
TABLE

PENDUDUK SULAWESI UTARA BERUMUR 15 TAHUN KE ATAS YANG TERMASUK PENGANGGURAN TERBUKA MENURUT
KABUPATEN/ KOTA DAN PENDIDIKAN TERTINGGI YANG DITAMATKAN
SULAWESI UTARA POPULATION 15 YEARS OF AGE AND OVER WHO WERE CATEGORIZED UNEMPLOYMENT
BY REGENCY/ MUNICIPALITY AND EDUCATIONAL ATTAINMENT
(AGUSTUS/ AUGUST 2008)

KABUPATEN/KOTA REGENCY/ MUNICIPALITY	PERKOTAAN+PEDESAAN/ URBAN+ RURAL	PENDIDIKAN TERTINGGI YANG DITAMATKAN/ EDUCATIONAL ATTAINMENT				LAKI-LAKI+PEREMPUAN/ MALE+FEMALE	
		DI BAWAH SD/ DID NOT COMPLETE ELEMENTARY SCHOOL	SEKOLAH DASAR PRIMARY SCHOOL	S L T P JUNIOR HIGH SCHOOL	S M T A SENIOR HIGH SCHOOL	DIPLOMA I/II/III/ AKADEMI/ UNIVERSITAS DIPLOMA I/II/III/ ACADEMY UNIVERSITY	JUMLAH TOTAL
(1)	(2)	(3)	(4)	(5)	(6)	(7)	
BOLAANG MONGONDOW	1.545	1.401	1.448	2.307	148	6.849	
MINAHASA	764	1.046	2.280	10.009	1.585	15.684	
KEP. SANGIHE	627	1.284	1.906	2.869	265	6.951	
KEP. TALAUD	78	614	596	1.492	153	2.933	
MINAHASA SELATAN	81	1.683	846	5.029	404	8.043	
MINAHASA UTARA	741	1.583	2.223	5.514	351	10.412	
BOLAANG MONGONDOW UTARA	42	546	620	1.075	320	2.603	
KEP. SIAU, TAGULANDANG, BIARO	38	223	442	1.269	371	2.343	
MINAHASA TENGGARA	-	710	917	1.343	171	3.141	
KOTA MANADO	690	3.628	4.765	17.102	4.861	31.046	
KOTA BITUNG	753	1.006	1.968	5.680	616	10.023	
KOTA TOMOHON	43	311	462	2.674	286	3.776	
KOTA KOTAMOBAGU	243	617	849	2.356	885	4.950	
JUMLAH/TOTAL	5.645	14.652	19.322	58.719	10.416	108.754	

TABEL 30.2
TABLE

PENDUDUK SULAWESI UTARA BERUMUR 15 TAHUN KE ATAS YANG TERMASUK PENGANGGURAN TERBUKA MENURUT
KABUPATEN/ KOTA DAN PENDIDIKAN TERTINGGI YANG DITAMATKAN
SULAWESI UTARA POPULATION 15 YEARS OF AGE AND OVER WHO WERE CATEGORIZED UNEMPLOYMENT
BY REGENCY/ MUNICIPALITY AND EDUCATIONAL ATTAINMENT
(AGUSTUS/ AUGUST 2008)

PERKOTAAN/ URBAN		PENDIDIKAN TERTINGGI YANG DITAMATKAN/ EDUCATIONAL ATTAINMENT					LAKI-LAKI+PEREMPUAN/ MALE+FEMALE
KABUPATEN/KOTA REGENCY/ MUNICIPALITY	DI BAWAH SD/ DID NOT COMPLETE ELEMENTARY SCHOOL	SEKOLAH DASAR PRIMARY SCHOOL	S L T P JUNIOR HIGH SCHOOL	S M T A SENIOR HIGH SCHOOL	DIPLOMA I/II/III/ AKADEMI/ UNIVERSITAS DIPLOMA I/II/III/ ACADEMY UNIVERSITY	JUMLAH TOTAL	
(1)	(2)	(3)	(4)	(5)	(6)	(7)	
BOLAANG MONGONDOW	608	143	135	413	-	1.299	
MINAHASA	165	-	301	3.001	851	4.318	
KEP. SANGIHE	87	60	321	951	204	1.623	
KEP. TALAUD	-	-	-	-	-	-	
MINAHASA SELATAN	-	742	176	1.683	-	2.601	
MINAHASA UTARA	263	467	364	1.361	-	2.455	
BOLAANG MONGONDOW UTARA	-	-	-	-	-	-	
KEP. SIAU, TAGULANDANG, BIARO	-	-	40	176	72	288	
MINAHASA TENGGARA	-	-	-	-	-	-	
KOTA MANADO	690	3.483	4.011	16.109	4.585	28.878	
KOTA BITUNG	603	690	1.508	5.106	331	8.238	
KOTA TOMOHON	-	118	322	1.616	260	2.316	
KOTA KOTAMOBAGU	-	-	73	496	333	902	
JUMLAH/TOTAL	2.416	5.703	7.251	30.912	6.636	52.918	

TABEL 30.3
TABLE

PENDUDUK SULAWESI UTARA BERUMUR 15 TAHUN KE ATAS YANG TERMASUK PENGANGGURAN TERBUKA MENURUT
KABUPATEN/ KOTA DAN PENDIDIKAN TERTINGGI YANG DITAMATKAN
SULAWESI UTARA POPULATION 15 YEARS OF AGE AND OVER WHO WERE CATEGORIZED UNEMPLOYMENT
BY REGENCY/ MUNICIPALITY AND EDUCATIONAL ATTAINMENT
(AGUSTUS/ AUGUST 2008)

PEDESAAN/ RURAL		LAKI-LAKI+PEREMPUAN/ MALE+FEMALE					
KABUPATEN/KOTA REGENCY/ MUNICIPALITY	DI BAWAH SD/ DID NOT COMPLETE ELEMENTARY SCHOOL	PENDIDIKAN TERTINGGI YANG DITAMATKAN/ EDUCATIONAL ATTAINMENT				JUMLAH TOTAL	
		SEKOLAH DASAR PRIMARY SCHOOL	S L T P JUNIOR HIGH SCHOOL	S M T A SENIOR HIGH SCHOOL	DIPLOMA I/II/III/ AKADEMI/ UNIVERSITAS DIPLOMA I/II/III/ ACADEMY UNIVERSITY		
(1)	(2)	(3)	(4)	(5)	(6)	(7)	
BOLAANG MONGONDOW	937	1.258	1.313	1.894	148	5.550	
MINAHASA	599	1.046	1.979	7.008	734	11.366	
KEP. SANGIHE	540	1.224	1.585	1.918	61	5.328	
KEP. TALAUD	78	614	596	1.492	153	2.933	
MINAHASA SELATAN	81	941	670	3.346	404	5.442	
MINAHASA UTARA	478	1.116	1.859	4.153	351	7.957	
BOLAANG MONGONDOW UTARA	42	546	620	1.075	320	2.603	
KEP. SIAU, TAGULANDANG, BIARO	38	223	402	1.093	299	2.055	
MINAHASA TENGGARA	-	710	917	1.343	171	3.141	
KOTA MANADO	-	145	754	993	276	2.168	
KOTA BITUNG	150	316	460	574	285	1.785	
KOTA TOMOHON	43	193	140	1.058	26	1.460	
KOTA KOTAMOBAGU	243	617	776	1.860	552	4.048	
JUMLAH/TOTAL	3.229	8.949	12.071	27.807	3.780	55.836	

TABEL 30.4
TABLE

PENDUDUK SULAWESI UTARA BERUMUR 15 TAHUN KE ATAS YANG TERMASUK PENGANGGURAN TERBUKA MENURUT
KABUPATEN/ KOTA DAN PENDIDIKAN TERTINGGI YANG DITAMATKAN
SULAWESI UTARA POPULATION 15 YEARS OF AGE AND OVER WHO WERE CATEGORIZED UNEMPLOYMENT
BY REGENCY/ MUNICIPALITY AND EDUCATIONAL ATTAINMENT
(AGUSTUS/ AUGUST 2008)

PERKOTAAN+PEDESAAN/ URBAN+ RURAL						LAKI-LAKI/ MALE
KABUPATEN/KOTA REGENCY/ MUNICIPALITY	DI BAWAH SD/ DID NOT COMPLETE ELEMENTARY SCHOOL	PENDIDIKAN TERTINGGI YANG DITAMATKAN/ EDUCATIONAL ATTAINMENT				JUMLAH TOTAL
		SEKOLAH DASAR PRIMARY SCHOOL	S L T P JUNIOR HIGH SCHOOL	S M T A SENIOR HIGH SCHOOL	DIPLOMA I/II/III/ AKADEMI/ UNIVERSITAS DIPLOMA I/II/III/ ACADEMY UNIVERSITY	
(1)	(2)	(3)	(4)	(5)	(6)	(7)
BOLAANG MONGONDOW	1.075	468	1.156	1.136	-	3.835
MINAHASA	517	646	1.005	3.902	800	6.870
KEP. SANGIHE	484	260	943	962	144	2.793
KEP. TALAUD	44	389	132	581	-	1.146
MINAHASA SELATAN	-	700	87	1.636	68	2.491
MINAHASA UTARA	469	350	624	2.550	159	4.152
BOLAANG MONGONDOW UTARA	42	410	360	617	216	1.645
KEP. SIAU, TAGULANDANG, BIARO	-	54	169	790	74	1.087
MINAHASA TENGGARA	-	295	493	551	-	1.339
KOTA MANADO	492	1.630	2.274	7.509	1.711	13.616
KOTA BITUNG	260	541	907	1.455	117	3.280
KOTA TOMOHON	43	101	117	1.267	42	1.570
KOTA KOTAMOBAGU	126	290	315	1.343	312	2.386
JUMLAH/TOTAL	3.552	6.134	8.582	24.299	3.643	46.210

TABEL 30.5
TABLE

PENDUDUK SULAWESI UTARA BERUMUR 15 TAHUN KE ATAS YANG TERMASUK PENGANGGURAN TERBUKA MENURUT
KABUPATEN/ KOTA DAN PENDIDIKAN TERTINGGI YANG DITAMATKAN
SULAWESI UTARA POPULATION 15 YEARS OF AGE AND OVER WHO WERE CATEGORIZED UNEMPLOYMENT
BY REGENCY/ MUNICIPALITY AND EDUCATIONAL ATTAINMENT
(AGUSTUS/ AUGUST 2008)

PERKOTAAN+PEDESAAN/ URBAN+ RURAL						PEREMPUAN/ FEMALE
KABUPATEN/KOTA REGENCY/ MUNICIPALITY	DI BAWAH SD/ DID NOT COMPLETE ELEMENTARY SCHOOL	PENDIDIKAN TERTINGGI YANG DITAMATKAN/ EDUCATIONAL ATTAINMENT				JUMLAH TOTAL
		SEKOLAH DASAR PRIMARY SCHOOL	S L T P JUNIOR HIGH SCHOOL	S M T A SENIOR HIGH SCHOOL	DIPLOMA I/II/III/ AKADEMI/ UNIVERSITAS DIPLOMA I/II/III/ ACADEMY UNIVERSITY	
(1)	(2)	(3)	(4)	(5)	(6)	(7)
BOLAANG MONGONDOW	470	933	292	1.171	148	3.014
MINAHASA	247	400	1.275	6.107	785	8.814
KEP. SANGIHE	143	1.024	963	1.907	121	4.158
KEP. TALAUD	34	225	464	911	153	1.787
MINAHASA SELATAN	81	983	759	3.393	336	5.552
MINAHASA UTARA	272	1.233	1.599	2.964	192	6.260
BOLAANG MONGONDOW UTARA	-	136	260	458	104	958
KEP. SIAU, TAGULANDANG, BIARO	38	169	273	479	297	1.256
MINAHASA TENGGARA	-	415	424	792	171	1.802
KOTA MANADO	198	1.998	2.491	9.593	3.150	17.430
KOTA BITUNG	493	465	1.061	4.225	499	6.743
KOTA TOMOHON	-	210	345	1.407	244	2.206
KOTA KOTAMOBAGU	117	327	534	1.013	573	2.564
JUMLAH/TOTAL	2.093	8.518	10.740	34.420	6.773	62.544

TABEL 31.1

TABLE

PENDUDUK SULAWESI UTARA BERUMUR 15 TAHUN KE ATAS YANG TERMASUK PENGANGGURAN TERBUKA MENURUT
 GOLONGAN UMUR DAN KATEGORI PENGANGGURAN TERBUKA
 SULAWESI UTARA POPULATION 15 YEARS OF AGE AND OVER WHO WERE CATEGORIZED UNEMPLOYMENT
 BY AGE GROUP AND UNEMPLOYMENT DERIVATION
 (AGUSTUS/ AUGUST 2008)

PERKOTAAN+PEDESAAN/ URBAN+ RURAL		LAKI - LAKI + PEREMPUAN/MALE+FEMALE				
GOLONGAN UMUR AGE GROUP	KATEGORI PENGANGGURAN TERBUKA/ UNEMPLOYMENT DERIVATION *)					JUMLAH TOTAL
	1 **)	2 **)	3	4		
(1)	(2)	(3)	(4)	(5)	(6)	
15-19	18.069	140	4.995	1.259	24.463	
20-24	25.908	582	3.251	550	30.291	
25-29	17.015	417	2.573	289	20.294	
30-34	10.853	415	2.370	225	13.863	
35-39	6.919	404	1.810	173	9.306	
40-44	3.274	829	819	116	5.038	
45-49	1.795	487	376	-	2.658	
50-54	595	289	572	81	1.537	
55-59	486	127	195	156	964	
60+	-	113	148	79	340	
JUMLAH/TOTAL	84.914	3.803	17.109	2.928	108.754	

CATATAN/NOTE:

- *) 1. MENCARI PEKERJAAN/ LOOKING FOR WORK
 2. MEMPERSIAPKAN USAHA/ ESTABLISHING A NEW BUSSINESS/FIRM
 3. MERASA TIDAK MUNGKIN MENDAPAT PEKERJAAN/ HOPELESS OF JOB
 4. SUDAH PUNYA PEKERJAAN TETAPI BELUM MULAI BEKERJA/ HAVE A JOB IN FUTURE START

***) BERDASARKAN KONSEP LAMA/ BASED AN FORMER CONCEPT

TABEL 31.2
TABLE

PENDUDUK SULAWESI UTARA BERUMUR 15 TAHUN KE ATAS YANG TERMASUK PENGANGGURAN TERBUKA MENURUT
GOLONGAN UMUR DAN KATEGORI PENGANGGURAN TERBUKA
SULAWESI UTARA POPULATION 15 YEARS OF AGE AND OVER WHO WERE CATEGORIZED UNEMPLOYMENT
BY AGE GROUP AND UNEMPLOYMENT DERIVATION
(AGUSTUS/ AUGUST 2008)

PERKOTAAN/ URBAN		LAKI - LAKI + PEREMPUAN/MALE+FEMALE				
GOLONGAN UMUR AGE GROUP	KATEGORI PENGANGGURAN TERBUKA/ UNEMPLOYMENT DERIVATION *)				JUMLAH TOTAL	
	1 **)	2 **)	3	4		
(1)	(2)	(3)	(4)	(5)	(6)	
15-19	8.588	88	1.878	719	11.273	
20-24	12.788	249	339	182	13.558	
25-29	9.994	150	414	146	10.704	
30-34	6.189	138	1.478	81	7.886	
35-39	3.516	237	183	-	3.936	
40-44	1.767	509	171	-	2.447	
45-49	1.290	131	330	-	1.751	
50-54	478	-	179	-	657	
55-59	310	127	-	156	593	
60+	-	113	-	-	113	
JUMLAH/TOTAL	44.920	1.742	4.972	1.284	52.918	

CATATAN/NOTE:

- *) 1. MENCARI PEKERJAAN/ LOOKING FOR WORK
2. MEMPERSIAPKAN USAHA/ ESTABLISHING A NEW BUSSINESS/FIRM
3. MERASA TIDAK MUNGKIN MENDAPAT PEKERJAAN/ HOPELESS OF JOB
4. SUDAH PUNYA PEKERJAAN TETAPI BELUM MULAI BEKERJA/ HAVE A JOB IN FUTURE START

**) BERDASARKAN KONSEP LAMA/ BASED AN FORMER CONCEPT

TABEL 31.3
TABLE

PENDUDUK SULAWESI UTARA BERUMUR 15 TAHUN KE ATAS YANG TERMASUK PENGANGGURAN TERBUKA MENURUT
GOLONGAN UMUR DAN KATEGORI PENGANGGURAN TERBUKA
SULAWESI UTARA POPULATION 15 YEARS OF AGE AND OVER WHO WERE CATEGORIZED UNEMPLOYMENT
BY AGE GROUP AND UNEMPLOYMENT DERIVATION
(AGUSTUS/ AUGUST 2008)

PEDESAAN/ RURAL		LAKI - LAKI + PEREMPUAN/MALE+FEMALE				
GOLONGAN UMUR AGE GROUP	KATEGORI PENGANGGURAN TERBUKA/ UNEMPLOYMENT DERIVATION *)					JUMLAH TOTAL
	1 **)	2 **)	3	4		
(1)	(2)	(3)	(4)	(5)	(6)	
15-19	9.481	52	3.117	540	13.190	
20-24	13.120	333	2.912	368	16.733	
25-29	7.021	267	2.159	143	9.590	
30-34	4.664	277	892	144	5.977	
35-39	3.403	167	1.627	173	5.370	
40-44	1.507	320	648	116	2.591	
45-49	505	356	46	-	907	
50-54	117	289	393	81	880	
55-59	176	-	195	-	371	
60+	-	-	148	79	227	
JUMLAH/ TOTAL	39.994	2.061	12.137	1.644	55.836	

CATATAN/NOTE:

- *) 1. MENCARI PEKERJAAN/ LOOKING FOR WORK
 2. MEMPERSIAPKAN USAHA/ ESTABLISHING A NEW BUSSINESS/FIRM
 3. MERASA TIDAK MUNGKIN MENDAPAT PEKERJAAN/ HOPELESS OF JOB
 4. SUDAH PUNYA PEKERJAAN TETAPI BELUM MULAI BEKERJA/ HAVE A JOB IN FUTURE START

**) BERDASARKAN KONSEP LAMA/ BASED AN FORMER CONCEPT

TABEL 31.4

TABLE

PENDUDUK SULAWESI UTARA BERUMUR 15 TAHUN KE ATAS YANG TERMASUK PENGANGGURAN TERBUKA MENURUT
 GOLONGAN UMUR DAN KATEGORI PENGANGGURAN TERBUKA
 SULAWESI UTARA POPULATION 15 YEARS OF AGE AND OVER WHO WERE CATEGORIZED UNEMPLOYMENT
 BY AGE GROUP AND UNEMPLOYMENT DERIVATION
 (AGUSTUS/ AUGUST 2008)

PERKOTAAN+PEDESAAN/URBAN RURAL						LAKI-LAKI/MALE
GOLONGAN UMUR AGE GROUP	KATEGORI PENGANGGURAN TERBUKA/ UNEMPLOYMENT DERIVATION *)					JUMLAH TOTAL
	1 **)	2 **)	3	4		
(1)	(2)	(3)	(4)	(5)	(6)	
15-19	9.437	52	2.123	255	11.867	
20-24	12.654	-	1.520	368	14.542	
25-29	7.491	65	646	46	8.248	
30-34	3.729	49	1.071	144	4.993	
35-39	1.556	47	183	118	1.904	
40-44	1.239	424	-	47	1.710	
45-49	963	-	179	-	1.142	
50-54	565	191	179	43	978	
55-59	486	-	-	156	642	
60+	-	113	71	-	184	
JUMLAH/ TOTAL	38.120	941	5.972	1.177	46.210	

CATATAN/NOTE:

- *) 1. MENCARI PEKERJAAN/ LOOKING FOR WORK
 2. MEMPERSIAPKAN USAHA/ ESTABLISHING A NEW BUSSINESS/FIRM
 3. MERASA TIDAK MUNGKIN MENDAPAT PEKERJAAN/ HOPELESS OF JOB
 4. SUDAH PUNYA PEKERJAAN TETAPI BELUM MULAI BEKERJA/ HAVE A JOB IN FUTURE START

**) BERDASARKAN KONSEP LAMA/ BASED AN FORMER CONCEPT

TABEL 31.5

PENDUDUK SULAWESI UTARA BERUMUR 15 TAHUN KE ATAS YANG TERMASUK PENGANGGURAN TERBUKA MENURUT
 GOLONGAN UMUR DAN KATEGORI PENGANGGURAN TERBUKA
 SULAWESI UTARA POPULATION 15 YEARS OF AGE AND OVER WHO WERE CATEGORIZED UNEMPLOYMENT
 BY AGE GROUP AND UNEMPLOYMENT DERIVATION
 (AGUSTUS/ AUGUST 2008)

PERKOTAAN+PEDESAAN/URBAN RURAL						PEREMPUAN/FEMALE
GOLONGAN UMUR AGE GROUP	KATEGORI PENGANGGURAN TERBUKA/ UNEMPLOYMENT DERIVATION *)					JUMLAH TOTAL
	1 **)	2 **)	3	4		
(1)	(2)	(3)	(4)	(5)	(6)	
15-19	8.632	88	2.872	1.004	12.596	
20-24	13.254	582	1.731	182	15.749	
25-29	9.524	352	1.927	243	12.046	
30-34	7.124	366	1.299	81	8.870	
35-39	5.363	357	1.627	55	7.402	
40-44	2.035	405	819	69	3.328	
45-49	832	487	197	-	1.516	
50-54	30	98	393	38	559	
55-59	-	127	195	-	322	
60+	-	-	77	79	156	
JUMLAH/ TOTAL	46.794	2.862	11.137	1.751	62.544	

CATATAN/NOTE:

- *) 1. MENCARI PEKERJAAN/ LOOKING FOR WORK
 2. MEMPERSIAPKAN USAHA/ ESTABLISHING A NEW BUSSINESS/FIRM
 3. MERASA TIDAK MUNGKIN MENDAPAT PEKERJAAN/ HOPELESS OF JOB
 4. SUDAH PUNYA PEKERJAAN TETAPI BELUM MULAI BEKERJA/ HAVE A JOB IN FUTURE START

**) BERDASARKAN KONSEP LAMA/ BASED AN FORMER CONCEPT

TABEL 32.1
TABLE

PENDUDUK SULAWESI UTARA BERUMUR 15 TAHUN KE ATAS YANG TERMASUK PENGANGGURAN TERBUKA MENURUT
PENDIDIKAN TERTINGGI YANG DITAMATKAN DAN KATEGORI PENGANGGURAN TERBUKA
SULAWESI UTARA POPULATION 15 YEARS OF AGE AND OVER WHO WERE CATEGORIZED UNEMPLOYMENT
BY REGENCY/ MUNICIPALITY AND EDUCATIONAL ATTAINMENT
(AGUSTUS/ AUGUST 2008)

PERKOTAAN+PEDESAAN/URBAN+RURAL		LAKI-LAKI+PEREMPUAN/MALE+FEMALE				
PENDIDIKAN TERTINGGI YANG DITAMATKAN EDUCATIONAL ATTAINMENT *)	KATEGORI PENGANGGURAN TERBUKA/ UNEMPLOYMENT DERIVATION **)					JUMLAH TOTAL
	1 ***)	2 ***)	3	4		
(1)	(2)	(3)	(4)	(5)	(6)	
0	-	-	258	-	258	
1	2.852	202	2.290	43	5.387	
2	8.409	698	5.104	441	14.652	
3	13.721	950	3.742	909	19.322	
4	50.601	1.563	5.085	1.470	58.719	
5	9.331	390	630	65	10.416	
JUMLAH/TOTAL	84.914	3.803	17.109	2.928	108.754	

CATATAN/NOTE:

*) 0. TIDAK/BELUM PERNAH SEKOLAH/NO SCHOOLING

1. TIDAK/BELUM TAMAT SD/DID NOT COMPLETE/NOT YET COMPLETED PRIMARY SCHOOL
2. SEKOLAH DASAR/PRIMARY SCHOOL
3. SLTP/JUNIOR HIGH SCHOOL
4. SMTA/SENIOR HIGH SCHOOL
5. DIPLOMA I/II/III/IV/AKADEMI/UNIVERSITAS/DIPLOMA I/II/III/IV/ACADEMY/UNIVERSITY

**) 1. MENCARI PEKERJAAN/ LOOKING FOR WORK

2. MEMPERSIAPKAN USAHA/ ESTABLISHING A NEW BUSSINESS/FIRM
3. MERASA TIDAK MUNGKIN MENDAPAT PEKERJAAN/ HOPELESS OF JOB
4. SUDAH PUNYA PEKERJAAN TETAPI BELUM MULAI BEKERJA/ HAVE A JOB IN FUTURE START

***) BERDASARKAN KONSEP LAMA/ BASED AN FORMER CONCEPT

TABEL 32.2
TABLE

PENDUDUK SULAWESI UTARA BERUMUR 15 TAHUN KE ATAS YANG TERMASUK PENGANGGURAN TERBUKA MENURUT
PENDIDIKAN TERTINGGI YANG DITAMATKAN DAN KATEGORI PENGANGGURAN TERBUKA
SULAWESI UTARA POPULATION 15 YEARS OF AGE AND OVER WHO WERE CATEGORIZED UNEMPLOYMENT
BY REGENCY/ MUNICIPALITY AND EDUCATIONAL ATTAINMENT
(AGUSTUS/ AUGUST 2008)

PERKOTAAN/URBAN PENDIDIKAN TERTINGGI YANG DITAMATKAN EDUCATIONAL ATTAINMENT *)	KATEGORI PENGANGGURAN TERBUKA/ UNEMPLOYMENT DERIVATION **)					LAKI-LAKI+PEREMPUAN/MALE+FEMALE JUMLAH TOTAL
	1 ***)	2 ***)	3	4	5	
	(1)	(2)	(3)	(4)	(5)	
0	-	-	-	198	-	198
1	1.247	160	-	811	-	2.218
2	3.856	189	-	1.494	164	5.703
3	5.978	189	-	817	267	7.251
4	27.701	906	-	1.517	788	30.912
5	6.138	298	-	135	65	6.636
JUMLAH/TOTAL	44.920	1.742	-	4.972	1.284	52.918

CATATAN/NOTE:

*) 0. TIDAK/BELUM PERNAH SEKOLAH/NO SCHOOLING

1. TIDAK/BELUM TAMAT SD/DID NOT COMPLETE/NOT YET COMPLETED PRIMARY SCHOOL
2. SEKOLAH DASAR/PRIMARY SCHOOL
3. SLTP/JUNIOR HIGH SCHOOL
4. SMTA/SENIOR HIGH SCHOOL
5. DIPLOMA I/II/III/IV/AKADEMI/UNIVERSITAS/DIPLOMA I/II/III/IV/ACADEMY/UNIVERSITY

**) 1. MENCARI PEKERJAAN/ LOOKING FOR WORK

2. MEMPERSIAPKAN USAHA/ ESTABLISHING A NEW BUSSINESS/FIRM
3. MERASA TIDAK MUNGKIN MENDAPAT PEKERJAAN/ HOPELESS OF JOB
4. SUDAH PUNYA PEKERJAAN TETAPI BELUM MULAI BEKERJA/ HAVE A JOB IN FUTURE START

***) BERDASARKAN KONSEP LAMA/ BASED AN FORMER CONCEPT

TABEL 32.3
TABLE

PENDUDUK SULAWESI UTARA BERUMUR 15 TAHUN KE ATAS YANG TERMASUK PENGANGGURAN TERBUKA MENURUT
PENDIDIKAN TERTINGGI YANG DITAMATKAN DAN KATEGORI PENGANGGURAN TERBUKA
SULAWESI UTARA POPULATION 15 YEARS OF AGE AND OVER WHO WERE CATEGORIZED UNEMPLOYMENT
BY REGENCY/ MUNICIPALITY AND EDUCATIONAL ATTAINMENT
(AGUSTUS/ AUGUST 2008)

PEDESAAN/RURAL PENDIDIKAN TERTINGGI YANG DITAMATKAN EDUCATIONAL ATTAINMENT *)	KATEGORI PENGANGGURAN TERBUKA/ UNEMPLOYMENT DERIVATION **)					LAKI-LAKI+PEREMPUAN/MALE+FEMALE	
	1 ***)	2 ***)	3	4	JUMLAH TOTAL		
	(1)	(2)	(3)	(4)	(5)	(6)	
0	-	-	-	60	-	60	
1	1.605	42	-	1.479	43	3.169	
2	4.553	509	-	3.610	277	8.949	
3	7.743	761	-	2.925	642	12.071	
4	22.900	657	-	3.568	682	27.807	
5	3.193	92	-	495	-	3.780	
JUMLAH/TOTAL	39.994	2.061	-	12.137	1.644	55.836	

CATATAN/NOTE:

*) 0. TIDAK/BELUM PERNAH SEKOLAH/NO SCHOOLING

1. TIDAK/BELUM TAMAT SD/DID NOT COMPLETE/NOT YET COMPLETED PRIMARY SCHOOL
2. SEKOLAH DASAR/PRIMARY SCHOOL
3. SLTP/JUNIOR HIGH SCHOOL
4. SMTA/SENIOR HIGH SCHOOL
5. DIPLOMA I/II/III/IV/AKADEMI/UNIVERSITAS/DIPLOMA I/II/III/IV/ACADEMY/UNIVERSITY

**) 1. MENCARI PEKERJAAN/ LOOKING FOR WORK

2. MEMPERSIAPKAN USAHA/ ESTABLISHING A NEW BUSSINESS/FIRM
3. MERASA TIDAK MUNGKIN MENDAPAT PEKERJAAN/ HOPELESS OF JOB
4. SUDAH PUNYA PEKERJAAN TETAPI BELUM MULAI BEKERJA/ HAVE A JOB IN FUTURE START

***) BERDASARKAN KONSEP LAMA/ BASED AN FORMER CONCEPT

TABEL 32.4
TABLE

PENDUDUK SULAWESI UTARA BERUMUR 15 TAHUN KE ATAS YANG TERMASUK PENGANGGURAN TERBUKA MENURUT
PENDIDIKAN TERTINGGI YANG DITAMATKAN DAN KATEGORI PENGANGGURAN TERBUKA
SULAWESI UTARA POPULATION 15 YEARS OF AGE AND OVER WHO WERE CATEGORIZED UNEMPLOYMENT
BY REGENCY/ MUNICIPALITY AND EDUCATIONAL ATTAINMENT
(AGUSTUS/ AUGUST 2008)

PERKOTAAN+PEDESAAN/URBAN+RURAL							LAKI-LAKI/MALE
PENDIDIKAN TERTINGGI YANG DITAMATKAN EDUCATIONAL ATTAINMENT *)	KATEGORI PENGANGGURAN TERBUKA/ UNEMPLOYMENT DERIVATION **)						JUMLAH TOTAL
	1 ***)	2 ***)	3	4			
(1)	(2)	(3)	(4)	(5)	(6)	(6)	
0	-	-	60	-	-	60	
1	1.876	42	1.531	43	3.492		
2	4.051	-	1.873	210	6.134		
3	6.636	-	1.416	530	8.582		
4	22.627	547	731	394	24.299		
5	2.930	352	361	-	3.643		
JUMLAH/TOTAL	38.120	941	5.972	1.177	46.210		

CATATAN/NOTE:

*) 0. TIDAK/BELUM PERNAH SEKOLAH/NO SCHOOLING

1. TIDAK/BELUM TAMAT SD/DID NOT COMPLETE/NOT YET COMPLETED PRIMARY SCHOOL
2. SEKOLAH DASAR/PRIMARY SCHOOL
3. SLTP/JUNIOR HIGH SCHOOL
4. SMTA/SENIOR HIGH SCHOOL
5. DIPLOMA I/II/III/IV/AKADEMI/UNIVERSITAS/DIPLOMA I/II/III/IV/ACADEMY/UNIVERSITY

**) 1. MENCARI PEKERJAAN/ LOOKING FOR WORK

2. MEMPERSIAPKAN USAHA/ ESTABLISHING A NEW BUSSINESS/FIRM
3. MERASA TIDAK MUNGKIN MENDAPAT PEKERJAAN/ HOPELESS OF JOB
4. SUDAH PUNYA PEKERJAAN TETAPI BELUM MULAI BEKERJA/ HAVE A JOB IN FUTURE START

***) BERDASARKAN KONSEP LAMA/ BASED AN FORMER CONCEPT

TABEL 32.5
TABLE

PENDUDUK SULAWESI UTARA BERUMUR 15 TAHUN KE ATAS YANG TERMASUK PENGANGGURAN TERBUKA MENURUT
PENDIDIKAN TERTINGGI YANG DITAMATKAN DAN KATEGORI PENGANGGURAN TERBUKA
SULAWESI UTARA POPULATION 15 YEARS OF AGE AND OVER WHO WERE CATEGORIZED UNEMPLOYMENT
BY REGENCY/ MUNICIPALITY AND EDUCATIONAL ATTAINMENT
(AGUSTUS/ AUGUST 2008)

PERKOTAAN+PEDESAAN/URBAN+RURAL						PEREMPUAN/FEMALE	
PENDIDIKAN TERTINGGI YANG DITAMATKAN EDUCATIONAL ATTAINMENT *)	KATEGORI PENGANGGURAN TERBUKA/ UNEMPLOYMENT DERIVATION **)					JUMLAH TOTAL	
	1 ***)	2 ***)	3	4	5		
(1)	(2)	(3)	(4)	(5)	(6)		
0	-	-	-	198	-	198	
1	976	160	-	759	-	1.895	
2	4.358	698	-	3.231	231	8.518	
3	7.085	950	-	2.326	379	10.740	
4	27.974	1.016	-	4.354	1.076	34.420	
5	6.401	38	-	269	65	6.773	
JUMLAH/TOTAL	46.794	2.862	-	11.137	1.751	62.544	

CATATAN/NOTE:

*) 0. TIDAK/BELUM PERNAH SEKOLAH/NO SCHOOLING

1. TIDAK/BELUM TAMAT SD/DID NOT COMPLETE/NOT YET COMPLETED PRIMARY SCHOOL
2. SEKOLAH DASAR/PRIMARY SCHOOL
3. SLTP/JUNIOR HIGH SCHOOL
4. SMTA/SENIOR HIGH SCHOOL
5. DIPLOMA I/II/III/IV/AKADEMI/UNIVERSITAS/DIPLOMA I/II/III/IV/ACADEMY/UNIVERSITY

**) 1. MENCARI PEKERJAAN/ LOOKING FOR WORK

2. MEMPERSIAPKAN USAHA/ ESTABLISHING A NEW BUSSINESS/FIRM
3. MERASA TIDAK MUNGKIN MENDAPAT PEKERJAAN/ HOPELESS OF JOB
4. SUDAH PUNYA PEKERJAAN TETAPI BELUM MULAI BEKERJA/ HAVE A JOB IN FUTURE START

***) BERDASARKAN KONSEP LAMA/ BASED AN FORMER CONCEPT

TABEL 33.1
TABLE

PENDUDUK SULAWESI UTARA BERUMUR 15 TAHUN KE ATAS YANG TERMASUK PENGANGGURAN TERBUKA MENURUT
KABUPATEN KOTA DAN KATEGORI PENGANGGURAN TERBUKA
SULAWESI UTARA POPULATION 15 YEARS OF AGE AND OVER WHO WERE CATEGORIZED UNEMPLOYMENT
BY REGENCY/ MUNICIPALITY AND UNEMPLOYMENT CATEGORIZED DERIVATION
(AGUSTUS/ AUGUST 2008)

PERKOTAAN+PEDESAAN/ URBAN+ RURAL	KATEGORI PENGANGGURAN TERBUKA/ UNEMPLOYMENT DERIVATION *)				LAKI-LAKI+PEREMPUAN/ MALE+FEMALE
	KABUPATEN/KOTA REGENCY/ MUNICIPALITY	1 **)	2 **)	3	4
(1)	(2)	(3)	(4)	(5)	(6)
BOLAANG MONGONDOW	4.721	306	1.704	118	6.849
MINAHASA	10.911	587	3.566	620	15.684
KEP. SANGIHE	5.572	104	1.275	-	6.951
KEP. TALAUD	2.174	38	683	38	2.933
MINAHASA SELATAN	6.303	331	1.312	97	8.043
MINAHASA UTARA	8.597	230	1.268	317	10.412
BOLAANG MONGONDOW UTARA	1.887	239	379	98	2.603
KEP. SIAU, TAGULANDANG, BIARO	1.641	154	548	-	2.343
MINAHASA TENGGARA	2.046	233	710	102	3.141
KOTA MANADO	26.774	957	2.838	477	31.046
KOTA BITUNG	8.169	88	1.044	722	10.023
KOTA TOMOHON	3.063	298	208	207	3.776
KOTA KOTAMOBAGU	3.056	188	1.574	132	4.950
JUMLAH/TOTAL	84.914	3.803	17.109	2.928	108.754

CATATAN/NOTE:

- *) 1. MENCARI PEKERJAAN/ LOOKING FOR WORK
2. MEMPERSIAPKAN USAHA/ ESTABLISHING A NEW BUSSINESS/FIRM
3. MERASA TIDAK MUNGKIN MENDAPAT PEKERJAAN/ HOPELESS OF JOB
4. SUDAH PUNYA PEKERJAAN TETAPI BELUM MULAI BEKERJA/ HAVE A JOB IN FUTURE START

**) BERDASARKAN KONSEP LAMA/ BASED AN FORMER CONCEPT

TABEL 33.2
TABLE

PENDUDUK SULAWESI UTARA BERUMUR 15 TAHUN KE ATAS YANG TERMASUK PENGANGGURAN TERBUKA MENURUT
KABUPATEN KOTA DAN KATEGORI PENGANGGURAN TERBUKA
SULAWESI UTARA POPULATION 15 YEARS OF AGE AND OVER WHO WERE CATEGORIZED UNEMPLOYMENT
BY REGENCY/ MUNICIPALITY AND UNEMPLOYMENT CATEGORIZED DERIVATION
(AGUSTUS/ AUGUST 2008)

PERKOTAAN/ URBAN KABUPATEN/KOTA REGENCY/ MUNICIPALITY	KATEGORI PENGANGGURAN TERBUKA/ UNEMPLOYMENT DERIVATION *)				LAKI-LAKI+PEREMPUAN/ MALE+FEMALE JUMLAH TOTAL
	1 **)	2 **)	3	4	
(1)	(2)	(3)	(4)	(5)	(6)
BOLAANG MONGONDOW	878	-	421	-	1.299
MINAHASA	3.644	227	447	-	4.318
KEP. SANGIHE	1.400	-	223	-	1.623
KEP. TALAUD	-	-	-	-	-
MINAHASA SELATAN	2.172	258	171	-	2.601
MINAHASA UTARA	2.123	72	166	94	2.455
BOLAANG MONGONDOW UTARA	-	-	-	-	-
KEP. SIAU, TAGULANDANG, BIARO	288	-	-	-	288
MINAHASA TENGGARA	-	-	-	-	-
KOTA MANADO	24.963	862	2.576	477	28.878
KOTA BITUNG	6.863	88	682	605	8.238
KOTA TOMOHON	1.943	235	95	43	2.316
KOTA KOTAMOBAGU	646	-	191	65	902
JUMLAH/TOTAL	44.920	1.742	4.972	1.284	52.918

CATATAN/NOTE:

- *) 1. MENCARI PEKERJAAN/ LOOKING FOR WORK
2. MEMPERSIAPKAN USAHA/ ESTABLISHING A NEW BUSSINESS/FIRM
3. MERASA TIDAK MUNGKIN MENDAPAT PEKERJAAN/ HOPELESS OF JOB
4. SUDAH PUNYA PEKERJAAN TETAPI BELUM MULAI BEKERJA/ HAVE A JOB IN FUTURE START

**) BERDASARKAN KONSEP LAMA/ BASED AN FORMER CONCEPT

TABEL 33.3
TABLE

PENDUDUK SULAWESI UTARA BERUMUR 15 TAHUN KE ATAS YANG TERMASUK PENGANGGURAN TERBUKA MENURUT
KABUPATEN KOTA DAN KATEGORI PENGANGGURAN TERBUKA
SULAWESI UTARA POPULATION 15 YEARS OF AGE AND OVER WHO WERE CATEGORIZED UNEMPLOYMENT
BY REGENCY/ MUNICIPALITY AND UNEMPLOYMENT CATEGORIZED DERIVATION
(AGUSTUS/ AUGUST 2008)

PEDESAAN/ RURAL KABUPATEN/KOTA REGENCY/ MUNICIPALITY	KATEGORI PENGANGGURAN TERBUKA/ UNEMPLOYMENT DERIVATION *)				LAKI-LAKI+PEREMPUAN/ MALE+FEMALE JUMLAH TOTAL
	1 **)	2 **)	3	4	
(1)	(2)	(3)	(4)	(5)	(6)
BOLAANG MONGONDOW	3.843	306	1.283	118	5.550
MINAHASA	7.267	360	3.119	620	11.366
KEP. SANGIHE	4.172	104	1.052	-	5.328
KEP. TALAUD	2.174	38	683	38	2.933
MINAHASA SELATAN	4.131	73	1.141	97	5.442
MINAHASA UTARA	6.474	158	1.102	223	7.957
BOLAANG MONGONDOW UTARA	1.887	239	379	98	2.603
KEP. SIAU, TAGULANDANG, BIARO	1.353	154	548	-	2.055
MINAHASA TENGGARA	2.046	233	710	102	3.141
KOTA MANADO	1.811	95	262	-	2.168
KOTA BITUNG	1.306	-	362	117	1.785
KOTA TOMOHON	1.120	63	113	164	1.460
KOTA KOTAMOBAGU	2.410	188	1.383	67	4.048
JUMLAH/TOTAL	39.994	2.061	12.137	1.644	55.836

CATATAN/NOTE:

- *) 1. MENCARI PEKERJAAN/ LOOKING FOR WORK
2. MEMPERSIAPKAN USAHA/ ESTABLISHING A NEW BUSSINESS/FIRM
3. MERASA TIDAK MUNGKIN MENDAPAT PEKERJAAN/ HOPELESS OF JOB
4. SUDAH PUNYA PEKERJAAN TETAPI BELUM MULAI BEKERJA/ HAVE A JOB IN FUTURE START

**) BERDASARKAN KONSEP LAMA/ BASED AN FORMER CONCEPT

TABEL 33.4
TABLE

PENDUDUK SULAWESI UTARA BERUMUR 15 TAHUN KE ATAS YANG TERMASUK PENGANGGURAN TERBUKA MENURUT
KABUPATEN KOTA DAN KATEGORI PENGANGGURAN TERBUKA
SULAWESI UTARA POPULATION 15 YEARS OF AGE AND OVER WHO WERE CATEGORIZED UNEMPLOYMENT
BY REGENCY/ MUNICIPALITY AND UNEMPLOYMENT CATEGORIZED DERIVATION
(AGUSTUS/ AUGUST 2008)

PERKOTAAN+PEDESAAN/ URBAN+ RURAL	KATEGORI PENGANGGURAN TERBUKA/ UNEMPLOYMENT DERIVATION *)				LAKI-LAKI/ MALE	
	KABUPATEN/KOTA REGENCY/ MUNICIPALITY	1 **)	2 **)	3	4	JUMLAH TOTAL
	(1)	(2)	(3)	(4)	(5)	(6)
BOLAANG MONGONDOW	2.784	149	784	118	3.835	
MINAHASA	5.240	-	1.454	176	6.870	
KEP. SANGIHE	2.372	-	421	-	2.793	
KEP. TALAUD	889	-	257	-	1.146	
MINAHASA SELATAN	2.381	-	110	-	2.491	
MINAHASA UTARA	3.847	-	230	75	4.152	
BOLAANG MONGONDOW UTARA	1.243	143	161	98	1.645	
KEP. SIAU, TAGULANDANG, BIARO	991	-	96	-	1.087	
MINAHASA TENGGARA	1.072	112	108	47	1.339	
KOTA MANADO	11.625	483	1.231	277	13.616	
KOTA BITUNG	2.690	-	382	208	3.280	
KOTA TOMOHON	1.392	-	-	178	1.570	
KOTA KOTAMOBAGU	1.594	54	738	-	2.386	
JUMLAH/TOTAL	38.120	941	5.972	1.177	46.210	

CATATAN/NOTE:

- *) 1. MENCARI PEKERJAAN/ LOOKING FOR WORK
2. MEMPERSIAPKAN USAHA/ ESTABLISHING A NEW BUSSINESS/FIRM
3. MERASA TIDAK MUNGKIN MENDAPAT PEKERJAAN/ HOPELESS OF JOB
4. SUDAH PUNYA PEKERJAAN TETAPI BELUM MULAI BEKERJA/ HAVE A JOB IN FUTURE START

**) BERDASARKAN KONSEP LAMA/ BASED AN FORMER CONCEPT

TABEL 33.5
TABLE

PENDUDUK SULAWESI UTARA BERUMUR 15 TAHUN KE ATAS YANG TERMASUK PENGANGGURAN TERBUKA MENURUT
KABUPATEN KOTA DAN KATEGORI PENGANGGURAN TERBUKA
SULAWESI UTARA POPULATION 15 YEARS OF AGE AND OVER WHO WERE CATEGORIZED UNEMPLOYMENT
BY REGENCY/ MUNICIPALITY AND UNEMPLOYMENT CATEGORIZED DERIVATION
(AGUSTUS/ AUGUST 2008)

KABUPATEN/ REGENCY/ MUNICIPALITY	KATEGORI PENGANGGURAN TERBUKA/ UNEMPLOYMENT DERIVATION *)				PEREMPUAN/ FEMALE
	1 **)	2 **)	3	4	JUMLAH TOTAL
(1)	(2)	(3)	(4)	(5)	(6)
BOLAANG MONGONDOW	1.937	157	920	-	3.014
MINAHASA	5.671	587	2.112	444	8.814
KEP. SANGIHE	3.200	104	854	-	4.158
KEP. TALAUD	1.285	38	426	38	1.787
MINAHASA SELATAN	3.922	331	1.202	97	5.552
MINAHASA UTARA	4.750	230	1.038	242	6.260
BOLAANG MONGONDOW UTARA	644	96	218	-	958
KEP. SIAU, TAGULANDANG, BIARO	650	154	452	-	1.256
MINAHASA TENGGARA	974	171	602	55	1.802
KOTA MANADO	15.149	474	1.607	200	17.430
KOTA BITUNG	5.479	88	662	514	6.743
KOTA TOMOHON	1.671	298	208	29	2.206
KOTA KOTAMOBAGU	1.462	134	836	132	2.564
JUMLAH/TOTAL	46.794	2.862	11.137	1.751	62.544

CATATAN/NOTE:

- *) 1. MENCARI PEKERJAAN/ LOOKING FOR WORK
2. MEMPERSIAPKAN USAHA/ ESTABLISHING A NEW BUSSINESS/FIRM
3. MERASA TIDAK MUNGKIN MENDAPAT PEKERJAAN/ HOPELESS OF JOB
4. SUDAH PUNYA PEKERJAAN TETAPI BELUM MULAI BEKERJA/ HAVE A JOB IN FUTURE START

**) BERDASARKAN KONSEP LAMA/ BASED AN FORMER CONCEPT

TABEL 34.1
TABLE

PENDUDUK SULAWESI UTARA BERUMUR 15 TAHUN KEATAS MENURUT PENDIDIKAN TERTINGGI YANG
DITAMATKAN DAN KLASIFIKASI PENGANGGURAN
SULAWESI UTARA POPULATION 15 YEARS OF AGE AND OVER BY EDUCATIONAL ATTAINMENT AND
THE UNEMPLOYMENT CLASSIFICATION
(AGUSTUS/ AUGUST 2008)

PERKOTAAN+PEDESAAN/ URBAN+ RURAL		LAKI - LAKI + PEREMPUAN/MALE+FEMALE				
PENDIDIKAN TERTINGGI YG DITAMATKAN EDUCATIONAL ATTAINMENT *)	PENGANGGURAN TERBUKA UNEMPLOYMENT	SETENGAH PENGANGGURAN/ UNDEREMPLOYMENT			JUMLAH TOTAL	PENGANGGURAN TERBUKA+ SETENGAH PENGANGGUR TERPAKSA UNEMPLOYMENT+ INVOLUNTARY UNDER- EMPLOYMENT
		TERPAKSA INVOLUNTARY	SUKARELA VOLUNTARY			
(1)	(2)	(3)	(4)	(5)	(6)	
0	258	433	575	1.008	1.266	
1	5.387	19.116	19.332	38.448	43.835	
2	14.652	42.334	48.834	91.168	105.820	
3	19.322	29.430	26.149	55.579	74.901	
4	58.719	30.968	24.182	55.150	113.869	
5	10.416	6.299	12.998	19.297	29.713	
JUMLAH/ TOTAL	108.754	128.580	132.070	260.650	369.404	

CATATAN/NOTE:

- *) 0. TIDAK/BELUM PERNAH SEKOLAH/NO SCHOOLING
 1. TIDAK/BELUM TAMAT SD/DID NOT COMPLETE/NOT YET COMPLETED PRIMARY SCHOOL
 2. SEKOLAH DASAR/PRIMARY SCHOOL
 3. SLTP/JUNIOR HIGH SCHOOL
 4. SMTA/SENIOR HIGH SCHOOL
 5. DIPLOMA I/II/III/AKADEMI/UNIVERSITAS/DIPLOMA I/II/III/ACADEMY/UNIVERSITY

TABEL 34.2
TABLE

PENDUDUK SULAWESI UTARA BERUMUR 15 TAHUN KEATAS MENURUT PENDIDIKAN TERTINGGI YANG
DITAMATKAN DAN KLASIFIKASI PENGANGGURAN
SULAWESI UTARA POPULATION 15 YEARS OF AGE AND OVER BY EDUCATIONAL ATTAINMENT AND
THE UNEMPLOYMENT CLASSIFICATION
(AGUSTUS/ AUGUST 2008)

PERKOTAAN/ URBAN		LAKI - LAKI + PEREMPUAN/MALE+FEMALE			
PENDIDIKAN TERTINGGI YG DITAMATKAN EDUCATIONAL ATTAINMENT *)	PENGANGGURAN TERBUKA UNEMPLOYMENT	SETENGAH PENGANGGURAN/ UNDEREMPLOYMENT			PENGANGGURAN TERBUKA+ SETENGAH PENGANGGUR TERPAKSA UNEMPLOYMENT+ INVOLUNTARY UNDER- EMPLOYMENT
		TERPAKSA INVOLUNTARY	SUKARELA VOLUNTARY	JUMLAH TOTAL	
(1)	(2)	(3)	(4)	(5)	(6)
0	198	134	54	188	386
1	2.218	3.232	4.169	7.401	9.619
2	5.703	7.471	9.480	16.951	22.654
3	7.251	6.953	6.706	13.659	20.910
4	30.912	11.441	10.240	21.681	52.593
5	6.636	2.739	6.310	9.049	15.685
JUMLAH/ TOTAL	52.918	31.970	36.959	68.929	121.847

CATATAN/NOTE:

- *) 0. TIDAK/BELUM PERNAH SEKOLAH/NO SCHOOLING
 1. TIDAK/BELUM TAMAT SD/DID NOT COMPLETE/NOT YET COMPLETED PRIMARY SCHOOL
 2. SEKOLAH DASAR/PRIMARY SCHOOL
 3. SLTP/JUNIOR HIGH SCHOOL
 4. SMTA/SENIOR HIGH SCHOOL
 5. DIPLOMA I/II/III/AKADEMI/UNIVERSITAS/DIPLOMA I/II/III/ACADEMY/UNIVERSITY

TABEL 34.3
TABLE

PENDUDUK SULAWESI UTARA BERUMUR 15 TAHUN KEATAS MENURUT PENDIDIKAN TERTINGGI YANG
DITAMATKAN DAN KLASIFIKASI PENGANGGURAN
SULAWESI UTARA POPULATION 15 YEARS OF AGE AND OVER BY EDUCATIONAL ATTAINMENT AND
THE UNEMPLOYMENT CLASSIFICATION
(AGUSTUS/ AUGUST 2008)

PEDESAAN/ RURAL		LAKI - LAKI + PEREMPUAN/MALE+FEMALE			
PENDIDIKAN TERTINGGI YG DITAMATKAN EDUCATIONAL ATTAINMENT *)	PENGANGGURAN TERBUKA UNEMPLOYMENT	SETENGAH PENGANGGURAN/ UNDEREMPLOYMENT			PENGANGGURAN TERBUKA+ SETENGAH PENGANGGUR TERPAKSA UNEMPLOYMENT+ INVOLUNTARY UNDER- EMPLOYMENT
		TERPAKSA INVOLUNTARY	SUKARELA VOLUNTARY	JUMLAH TOTAL	
(1)	(2)	(3)	(4)	(5)	(6)
0	60	299	521	820	880
1	3.169	15.884	15.163	31.047	34.216
2	8.949	34.863	39.354	74.217	83.166
3	12.071	22.477	19.443	41.920	53.991
4	27.807	19.527	13.942	33.469	61.276
5	3.780	3.560	6.688	10.248	14.028
JUMLAH/ TOTAL	55.836	96.610	95.111	191.721	247.557

CATATAN/NOTE:

- *) 0. TIDAK/BELUM PERNAH SEKOLAH/NO SCHOOLING
 1. TIDAK/BELUM TAMAT SD/DID NOT COMPLETE/NOT YET COMPLETED PRIMARY SCHOOL
 2. SEKOLAH DASAR/PRIMARY SCHOOL
 3. SLTP/JUNIOR HIGH SCHOOL
 4. SMTA/SENIOR HIGH SCHOOL
 5. DIPLOMA I/II/III/AKADEMI/UNIVERSITAS/DIPLOMA I/II/III/ACADEMY/UNIVERSITY

TABEL 34.4
TABLE

PENDUDUK SULAWESI UTARA BERUMUR 15 TAHUN KEATAS MENURUT PENDIDIKAN TERTINGGI YANG
DITAMATKAN DAN KLASIFIKASI PENGANGGURAN
SULAWESI UTARA POPULATION 15 YEARS OF AGE AND OVER BY EDUCATIONAL ATTAINMENT AND
THE UNEMPLOYMENT CLASSIFICATION
(AGUSTUS/ AUGUST 2008)

PERKOTAAN+PEDESAAN/ URBAN+RURAL						LAKI-LAKI/MALE
PENDIDIKAN TERTINGGI YG DITAMATKAN EDUCATIONAL ATTAINMENT *)	PENGANGGURAN TERBUKA UNEMPLOYMENT	SETENGAH PENGANGGURAN/ UNDEREMPLOYMENT			PENGANGGURAN TERBUKA+ SETENGAH PENGANGGUR TERPAKSA UNEMPLOYMENT+ INVOLUNTARY UNDER- EMPLOYMENT	
		TERPAKSA INVOLUNTARY	SUKARELA VOLUNTARY	JUMLAH TOTAL		
(1)	(2)	(3)	(4)	(5)	(6)	
0	60	312	127	439	499	
1	3.492	11.754	10.891	22.645	26.137	
2	6.134	30.356	27.613	57.969	64.103	
3	8.582	20.713	15.252	35.965	44.547	
4	24.299	20.125	13.154	33.279	57.578	
5	3.643	3.179	5.603	8.782	12.425	
JUMLAH/ TOTAL	46.210	86.439	72.640	159.079	205.289	

CATATAN/NOTE:

- *) 0. TIDAK/BELUM PERNAH SEKOLAH/NO SCHOOLING
 1. TIDAK/BELUM TAMAT SD/DID NOT COMPLETE/NOT YET COMPLETED PRIMARY SCHOOL
 2. SEKOLAH DASAR/PRIMARY SCHOOL
 3. SLTP/JUNIOR HIGH SCHOOL
 4. SMTA/SENIOR HIGH SCHOOL
 5. DIPLOMA I/II/III/AKADEMI/UNIVERSITAS/DIPLOMA I/II/III/ACADEMY/UNIVERSITY

TABEL 34.5
TABLE

PENDUDUK SULAWESI UTARA BERUMUR 15 TAHUN KEATAS MENURUT PENDIDIKAN TERTINGGI YANG
DITAMATKAN DAN KLASIFIKASI PENGANGGURAN
SULAWESI UTARA POPULATION 15 YEARS OF AGE AND OVER BY EDUCATIONAL ATTAINMENT AND
THE UNEMPLOYMENT CLASSIFICATION
(AGUSTUS/ AUGUST 2008)

PERKOTAAN+PEDESAAN/ URBAN+RURAL						PEREMPUAN/FEMALE
PENDIDIKAN TERTINGGI YG DITAMATKAN EDUCATIONAL ATTAINMENT *)	PENGANGGURAN TERBUKA UNEMPLOYMENT	SETENGAH PENGANGGURAN/ UNDEREMPLOYMENT			JUMLAH TOTAL	PENGANGGURAN TERBUKA+ SETENGAH PENGANGGUR TERPAKSA UNEMPLOYMENT+ INVOLUNTARY UNDER- EMPLOYMENT
		TERPAKSA INVOLUNTARY	SUKARELA VOLUNTARY			
(1)	(2)	(3)	(4)	(5)	(6)	
0	198	121	448	569	767	
1	1.895	7.362	8.441	15.803	17.698	
2	8.518	11.978	21.221	33.199	41.717	
3	10.740	8.717	10.897	19.614	30.354	
4	34.420	10.843	11.028	21.871	56.291	
5	6.773	3.120	7.395	10.515	17.288	
JUMLAH/ TOTAL	62.544	42.141	59.430	101.571	164.115	

CATATAN/NOTE:

- *) 0. TIDAK/BELUM PERNAH SEKOLAH/NO SCHOOLING
 1. TIDAK/BELUM TAMAT SD/DID NOT COMPLETE/NOT YET COMPLETED PRIMARY SCHOOL
 2. SEKOLAH DASAR/PRIMARY SCHOOL
 3. SLTP/JUNIOR HIGH SCHOOL
 4. SMTA/SENIOR HIGH SCHOOL
 5. DIPLOMA I/II/III/AKADEMI/UNIVERSITAS/DIPLOMA I/II/III/ACADEMY/UNIVERSITY

TABEL 35.1

TABLE

PENDUDUK SULAWESI UTARA BERUMUR 15 TAHUN KE ATAS MENURUT GOLONGAN UMUR
DAN KLASIFIKASI PENGANGGURAN
SULAWESI UTARA POPULATION 15 YEARS OF AGE AND OVER BY AGE GROUP AND
THE UNEMPLOYMENT CLASSIFICATION
(AGUSTUS/ AUGUST 2008)

PERKOTAAN+PEDESAAN/ URBAN+ RURAL		LAKI - LAKI + PEREMPUAN/MALE+FEMALE			
GOLONGAN UMUR AGE GROUP	PENGANGGURAN TERBUKA UNEMPLOYMENT	SETENGAH PENGANGGURAN/ UNDEREMPLOYMENT			PENGANGGURAN TERBUKA+ SETENGAH PENGANGGUR TERPAKSA UNEMPLOYMENT+ INVOLUNTARY UNDER- EMPLOYMENT
		TERPAKSA INVOLUNTARY	SUKARELA VOLUNTARY	JUMLAH TOTAL	
(1)	(2)	(3)	(4)	(5)	(6)
15-19	24.463	9.806	3.027	12.833	37.296
20-24	30.291	14.010	4.847	18.857	49.148
25-29	20.294	15.828	6.885	22.713	43.007
30-34	13.863	17.480	12.245	29.725	43.588
35-39	9.306	19.538	13.068	32.606	41.912
40-44	5.038	15.431	15.815	31.246	36.284
45-49	2.658	12.375	16.182	28.557	31.215
50-54	1.537	10.311	16.883	27.194	28.731
55-59	964	6.699	16.102	22.801	23.765
60+	340	7.102	27.016	34.118	34.458
JUMLAH/ TOTAL	108.754	128.580	132.070	260.650	369.404

TABEL 35.2
TABLE

PENDUDUK SULAWESI UTARA BERUMUR 15 TAHUN KE ATAS MENURUT GOLONGAN UMUR
DAN KLASIFIKASI PENGANGGURAN
SULAWESI UTARA POPULATION 15 YEARS OF AGE AND OVER BY AGE GROUP AND
THE UNEMPLOYMENT CLASSIFICATION
(AGUSTUS/ AUGUST 2008)

PERKOTAAN/ URBAN		LAKI - LAKI + PEREMPUAN/MALE+FEMALE			
GOLONGAN UMUR AGE GROUP	PENGANGGURAN TERBUKA UNEMPLOYMENT	SETENGAH PENGANGGURAN/ UNDEREMPLOYMENT			PENGANGGURAN TERBUKA+ SETENGAH PENGANGGUR TERPAKSA UNEMPLOYMENT+ INVOLUNTARY UNDER- EMPLOYMENT
		TERPAKSA INVOLUNTARY	SUKARELA VOLUNTARY	JUMLAH TOTAL	
(1)	(2)	(3)	(4)	(5)	(6)
15-19	11.273	2.035	215	2.250	13.523
20-24	13.558	2.852	1.447	4.299	17.857
25-29	10.704	3.869	1.661	5.530	16.234
30-34	7.886	4.745	3.356	8.101	15.987
35-39	3.936	4.268	3.358	7.626	11.562
40-44	2.447	5.360	5.189	10.549	12.996
45-49	1.751	3.546	4.823	8.369	10.120
50-54	657	2.373	4.383	6.756	7.413
55-59	593	1.464	5.139	6.603	7.196
60+	113	1.458	7.388	8.846	8.959
JUMLAH/TOTAL	52.918	31.970	36.959	68.929	121.847

TABEL 35.3
TABLE

PENDUDUK SULAWESI UTARA BERUMUR 15 TAHUN KE ATAS MENURUT GOLONGAN UMUR
DAN KLASIFIKASI PENGANGGURAN
SULAWESI UTARA POPULATION 15 YEARS OF AGE AND OVER BY AGE GROUP AND
THE UNEMPLOYMENT CLASSIFICATION
(AGUSTUS/ AUGUST 2008)

PEDESAAN/RURAL		LAKI - LAKI + PEREMPUAN/MALE+FEMALE			
GOLONGAN UMUR AGE GROUP	PENGANGGURAN TERBUKA UNEMPLOYMENT	SETENGAH PENGANGGURAN/ UNDEREMPLOYMENT			PENGANGGURAN TERBUKA+ SETENGAH PENGANGGUR TERPAKSA UNEMPLOYMENT+ INVOLUNTARY UNDER- EMPLOYMENT
		TERPAKSA INVOLUNTARY	SUKARELA VOLUNTARY	JUMLAH TOTAL	
(1)	(2)	(3)	(4)	(5)	(6)
15-19	13.190	7.771	2.812	10.583	23.773
20-24	16.733	11.158	3.400	14.558	31.291
25-29	9.590	11.959	5.224	17.183	26.773
30-34	5.977	12.735	8.889	21.624	27.601
35-39	5.370	15.270	9.710	24.980	30.350
40-44	2.591	10.071	10.626	20.697	23.288
45-49	907	8.829	11.359	20.188	21.095
50-54	880	7.938	12.500	20.438	21.318
55-59	371	5.235	10.963	16.198	16.569
60+	227	5.644	19.628	25.272	25.499
JUMLAH/ TOTAL	55.836	96.610	95.111	191.721	247.557

TABEL 35.4
TABLE

PENDUDUK SULAWESI UTARA BERUMUR 15 TAHUN KE ATAS MENURUT GOLONGAN UMUR
DAN KLASIFIKASI PENGANGGURAN
SULAWESI UTARA POPULATION 15 YEARS OF AGE AND OVER BY AGE GROUP AND
THE UNEMPLOYMENT CLASSIFICATION
(AGUSTUS/ AUGUST 2008)

PERKOTAAN+PEDESAAN/RURAL+URBAN						LAKI-LAKI/MALE
GOLONGAN UMUR AGE GROUP	PENGANGGURAN TERBUKA UNEMPLOYMENT	SETENGAH PENGANGGURAN/ UNDEREMPLOYMENT			JUMLAH TOTAL	PENGANGGURAN TERBUKA+ SETENGAH PENGANGGUR TERPAKSA UNEMPLOYMENT+ INVOLUNTARY UNDER- EMPLOYMENT
		TERPAKSA INVOLUNTARY	SUKARELA VOLUNTARY			
(1)	(2)	(3)	(4)	(5)	(6)	
15-19	11.867	8.182	2.427	10.609	22.476	
20-24	14.542	11.622	2.709	14.331	28.873	
25-29	8.248	11.073	3.765	14.838	23.086	
30-34	4.993	10.774	4.857	15.631	20.624	
35-39	1.904	11.729	7.378	19.107	21.011	
40-44	1.710	9.874	7.016	16.890	18.600	
45-49	1.142	6.884	8.390	15.274	16.416	
50-54	978	6.686	9.356	16.042	17.020	
55-59	642	4.224	9.305	13.529	14.171	
60+	184	5.391	17.437	22.828	23.012	
JUMLAH/ TOTAL	46.210	86.439	72.640	159.079	205.289	

TABEL 35.5

TABLE

PENDUDUK SULAWESI UTARA BERUMUR 15 TAHUN KE ATAS MENURUT GOLONGAN UMUR
DAN KLASIFIKASI PENGANGGURAN
SULAWESI UTARA POPULATION 15 YEARS OF AGE AND OVER BY AGE GROUP AND
THE UNEMPLOYMENT CLASSIFICATION
(AGUSTUS/ AUGUST 2008)

PERKOTAAN+PEDESAAN/RURAL+URBAN					PEREMPUAN/FEMALE	
GOLONGAN UMUR AGE GROUP	PENGANGGURAN TERBUKA UNEMPLOYMENT	SETENGAH PENGANGGURAN/ UNDEREMPLOYMENT			JUMLAH TOTAL	PENGANGGURAN TERBUKA+ SETENGAH PENGANGGUR TERPAKSA UNEMPLOYMENT+ INVOLUNTARY UNDER- EMPLOYMENT
		TERPAKSA INVOLUNTARY	SUKARELA VOLUNTARY			
(1)	(2)	(3)	(4)	(5)	(6)	
15-19	12.596	1.624	600	2.224	14.820	
20-24	15.749	2.388	2.138	4.526	20.275	
25-29	12.046	4.755	3.120	7.875	19.921	
30-34	8.870	6.706	7.388	14.094	22.964	
35-39	7.402	7.809	5.690	13.499	20.901	
40-44	3.328	5.557	8.799	14.356	17.684	
45-49	1.516	5.491	7.792	13.283	14.799	
50-54	559	3.625	7.527	11.152	11.711	
55-59	322	2.475	6.797	9.272	9.594	
60+	156	1.711	9.579	11.290	11.446	
JUMLAH/ TOTAL	62.544	42.141	59.430	101.571	164.115	

