



STATISTIK DAERAH KOTA BANDA ACEH 2023



STATISTIK DAERAH KOTA BANDA ACEH 2023



STATISTIK DAERAH KOTA BANDA ACEH 2023

ISSN : 2541.2825
Katalog : 1101002.1171
No. Publikasi : 11710.2322
Ukuran Buku : 17,6 cm x 25 cm
Jumlah Halaman : viii + 34 halaman

Naskah:

Badan Pusat Statistik Kota Banda Aceh

Penyunting:

Badan Pusat Statistik Kota Banda Aceh

Gambar Kulit:

Canva.com

Diterbitkan oleh:

© Badan Pusat Statistik Kota Banda Aceh

Dicetak oleh:

CV. Various Printing

Dilarang mengumumkan, mendistribusikan, mengomunikasikan, dan/atau menggandakan sebagian atau seluruh isi buku ini untuk tujuan komersial tanpa izin tertulis dari Badan Pusat Statistik Kota Banda Aceh

Tim Penyusun

Penanggung Jawab	: Mughlisuddin
Penyusun Naskah	: Mei Dina Marfuati
Tata Letak	: Mei Dina Marfuati
Gambar Kulit	: Mei Dina Marfuati
Penyunting	: Muhammad Iqbal Iradah

<https://bandaachikita.com/sjoid>

Kata Pengantar



Statistik Daerah Kota Banda Aceh 2023

merupakan publikasi tahunan yang diterbitkan oleh BPS Kota Banda Aceh. Publikasi ini disusun dari data hasil survei dan data sekunder yang memuat indikator-indikator strategis di Kota Banda Aceh. Publikasi ini disajikan dalam bentuk tabel, grafik, serta analisis sederhana dengan tujuan untuk memudahkan pengguna data memahami perkembangan pembangunan serta potensi yang ada di Kota Banda Aceh.

Meskipun telah diupayakan kelengkapan dan penyempurnaan data yang disajikan, namun kami menyadari bahwa publikasi ini masih belum sepenuhnya dapat memenuhi kebutuhan pengguna data. Karena itu kritik dan saran yang konstruktif sangat kami harapkan dalam upaya penyempurnaan dimasa mendatang.

Selain itu, kami juga mengucapkan terima kasih kepada semua pihak yang telah membantu menyediakan data dalam penyusunan publikasi ini, baik Dinas/Instansi/Lembaga Pemerintah maupun swasta. Semoga publikasi ini dapat bermanfaat bagi kita semua serta dapat menjadi bahan rujukan/kajian dalam perencanaan dan evaluasi kegiatan pembangunan.

Banda Aceh, Desember 2023
Kepala Badan Pusat Statistik
Kota Banda Aceh,

Mughlisuddin, S.E.

Daftar Isi

Bab	Uraian	Hal	Bab	Uraian	Hal
1.	<i>Geografi dan Iklim</i>	1	12.	<i>Konstruksi</i>	13
2.	<i>Pemerintahan</i>	2	13.	<i>Pariwisata</i>	14
3.	<i>Penduduk</i>	4	14.	<i>Jasa Akomodasi</i>	15
4.	<i>Ketenagakerjaan</i>	5	15.	<i>Transportasi dan Komunikasi</i>	16
5.	<i>Pendidikan</i>	6	16.	<i>Perbankan dan Investasi</i>	17
6.	<i>Kesehatan</i>	7	17.	<i>Harga-harga</i>	18
7.	<i>Perumahan</i>	8	18.	<i>Pengeluaran Penduduk</i>	19
8.	<i>Pembangunan Manusia</i>	9	19.	<i>Pendapatan Regional</i>	20
9.	<i>Kemiskinan</i>	10	20.	<i>Perbandingan Regional</i>	21
10.	<i>Pertanian</i>	11			
11.	<i>Energi</i>	12		<i>Lampiran</i>	23

Geografi dan Iklim 1

Luas wilayah Kota Banda Aceh hanya 0,1 persen dari total luas Provinsi Aceh
Rata-rata curah hujan di tahun 2022 adalah 152,84 mm

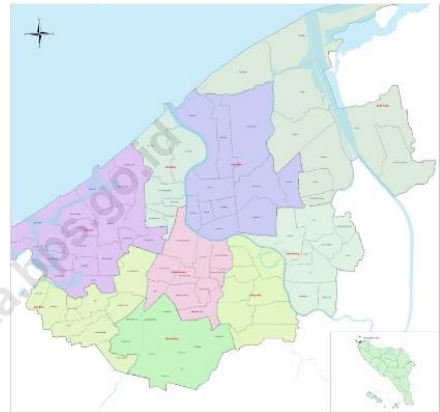
Kota Banda Aceh merupakan ibukota Provinsi Aceh. Secara geografis Kota Banda Aceh berada pada posisi antara 5°16'15" - 5°36'16" Lintang Utara dan 95°16'15" - 95°22'35" Bujur Timur. Daratan Kota Banda Aceh memiliki rata-rata ketinggian 0,80 meter di atas permukaan laut.

Kota Banda Aceh memiliki luas wilayah 61.359 Ha (61,36 Km²). Kecamatan Syiah Kuala merupakan kecamatan terluas di Kota Banda Aceh dengan luas wilayah 14,24 Km². Jenis penggunaan lahan terbesar digunakan untuk Ruang Terbuka dan Permukiman dengan luas masing-masing sebesar 3.095,08 Ha dan 1.181,28 Ha dari total luas 5.900,99 Ha.

Wilayah Kota Banda Aceh dikelilingi oleh Kabupaten Aceh Besar di sisi timur dan selatan. Kota Banda Aceh memiliki garis pantai yang panjang, sehingga keadaan suhu udara rata-rata relatif tinggi. Suhu maksimum tertinggi di Kota Banda Aceh tahun 2022 terjadi di bulan Mei yang mencapai 36,8 °C, sementara kelembaban maksimum 100 persen terjadi hampir di sepanjang tahun. Jumlah curah hujan paling besar terjadi pada bulan Desember sebanyak 335,3 mm dengan jumlah hari hujan terbanyak juga di bulan Desember sebanyak 26 hari.



Peta Kota Banda Aceh



Batas-Batas:

- Utara : Selat Malaka
- Timur : Kabupaten Aceh Besar
- Selatan : Kabupaten Aceh Besar
- Barat : Samudera Hindia

Statistik Iklim Kota Banda Aceh, 2022

Uraian	Satuan	2022
Curah Hujan	mm	152,84
Hari Hujan	hari	264
Penyinaran	%	5,10
Kelembapan	%	76,51
Suhu Maks	°C	34,55
Suhu Min	°C	21,53

Sumber: Kota Banda Aceh Dalam Angka 2023

2 Pemerintahan

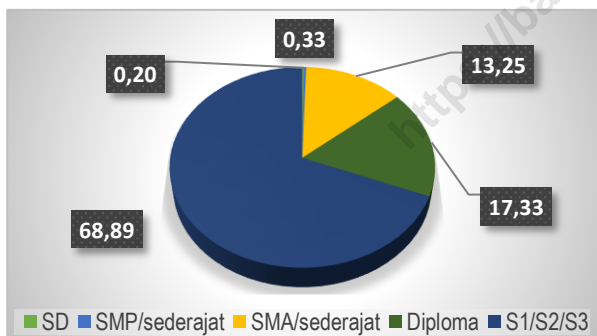
Jumlah PNS tahun 2022 menurun jika dibandingkan dengan tahun 2021
Sebagian besar PNS di Kota Banda Aceh berpendidikan S1/S2/S3.

Jumlah Wilayah Administrasi Kota Banda Aceh, 2022



9 Kecamatan
17 Kemukiman
90 Gampong

Komposisi PNS Kota Banda Aceh Menurut Pendidikan, 2022



Sumber: Kota Banda Aceh dalam Angka, 2023

Golongan Jabatan PNS Pemerintah Kota Banda Aceh, 2022

Golongan	Laki-laki	Perempuan	Jumlah
Golongan I	6	-	6
Golongan II	263	261	524
Golongan III	742	1.675	2.417
Golongan IV	287	742	1.029
Jumlah	1.298	2.678	3.976

Sumber: Kota Banda Aceh dalam Angka, 2023

Pada tahun 2022, wilayah Kota Banda Aceh secara administratif terdiri dari 9 kecamatan, 17 kemukiman, dan 90 gampong (desa).

PNS sebagai pilar pelaksanaan pembangunan bertugas sebagai abdi masyarakat dalam rangka pencapaian tujuan penyelenggaraan pemerintah yang baik. Untuk itu, dalam mewujudkan pelayanan publik oleh pemerintah yang optimal tentunya perlu didukung oleh aparatur pemerintah yang profesional. Jumlah PNS di Kota Banda Aceh pada tahun 2022 sebanyak 3.976 orang, menurun jika dibandingkan tahun 2021. Akan tetapi, penurunan kuantitas tersebut bukan berarti diikuti dengan penurunan kualitas. Hal ini terbukti dari besarnya proporsi PNS di Kota Banda Aceh yang mempunyai pendidikan tertinggi tingkat S1/S2/S3, yaitu mencapai 68,89 persen. Oleh karena itu, dapat dikatakan PNS yang bekerja di pemerintahan Kota Banda Aceh memiliki kualitas yang baik dilihat dari segi pendidikan. Potensi sumber daya manusia tersebut dapat menjadi modal dasar bagi Pemerintah Kota Banda Aceh dalam mewujudkan reformasi birokrasi yang lebih baik (*good governance*).

Tahukah Anda?

PNS perempuan di Kota Banda Aceh dua kali lebih banyak dibandingkan PNS laki-laki di tahun 2022.

Pemerintahan 2

Pemerintah Kota Banda Aceh Mengalami Surplus
Surplus Kota Banda Aceh pada Tahun 2022 sebesar 20,7 Miliar Rupiah

Pendapatan daerah merupakan sumber dana utama dalam pembiayaan pembangunan atau belanja daerah. Pada tahun 2022, Pemerintah Kota Banda Aceh mampu menghimpun pendapatan sebesar 1.355,58 Miliar Rupiah. Pendapatan tersebut 23,22 persen berasal dari Pendapatan Asli Daerah (PAD); 75,84 persen dari Pendapatan Transfer; dan 0,94 persen sisanya dari Lain-lain Pendapatan Daerah yang Sah.

Sementara itu, realisasi belanja Pemerintah Kota Banda Aceh tahun 2022 adalah 1.334,88 Miliar Rupiah atau tidak melebihi penerimaan. Artinya terjadi surplus anggaran Pemerintah Kota Banda Aceh pada 2022 sebesar 20,7 Miliar Rupiah. Hal ini sama dengan tahun sebelumnya, di mana Pemerintah Kota Banda Aceh mengalami surplus sebesar 2,09 Miliar Rupiah. Pada tahun 2022 belanja daerah dibedakan menjadi belanja operasi, belanja modal, belanja tidak terduga, dan belanja transfer.


Sampai dengan tahun 2022, komposisi anggota DPRD Kota Banda Aceh periode 2020-2024 tidak mengalami banyak perubahan. Jumlah anggota DPRD sebanyak 30 orang yang berasal dari 9 partai politik, dengan jumlah perempuan hanya 4 orang (13,3 persen). Kondisi ini belum memenuhi kuota 30 persen keterwakilan perempuan di parlemen sesuai UU No. 2 Tahun 2008.

Realisasi APBD Kota Banda Aceh, 2020-2022 (Miliar Rupiah)

Rincian Realisasi	2020	2021	2022
Anggaran Pendapatan Daerah			
Pendapatan Transfer	708,593	950,604	1.028,008
PAD	227,729	224,422	314,822
Lain-lain Pendapatan yang sah	322,619	34,612	12,749
Belanja Daerah			
Belanja Tidak Langsung	587,558	-	-
Belanja Langsung	684,747	-	-
Belanja Operasi	-	890,261	994,408
Belanja Modal	-	186,424	212,609
Belanja Tidak Terduga	-	2,223	0,254
Belanja Transfer	-	128,642	127,609

Sumber: Kota Banda Aceh dalam Angka 2023

Jumlah Anggota DPRD Menurut Partai Politik di Kota Banda Aceh Tahun 2022

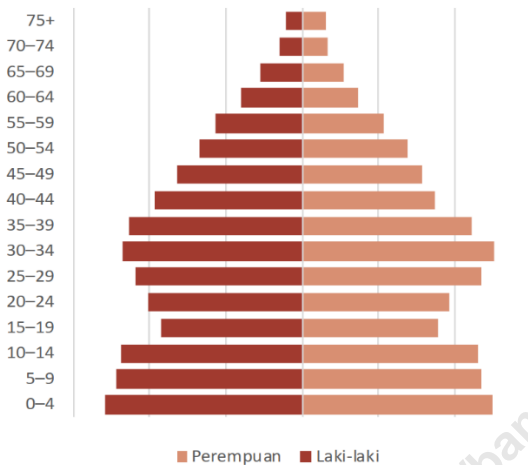


Sumber: Kota Banda Aceh dalam Angka 2023

3 Penduduk

Penduduk Kota Banda Aceh pada tahun 2022 mencapai 257.635 jiwa.
Laju pertumbuhan penduduk Kota Banda Aceh pada tahun 2022 sebesar 1,02.

Piramida Penduduk Kota Banda Aceh (ribu jiwa), 2022



Sumber: Kota Banda Aceh dalam Angka 2023

Karakteristik Penduduk Kota Banda Aceh, 2020-2022

Uraian	Satuan	2020	2021	2022
Jumlah	Jiwa	252.899	255.029*	257.635*
Laju Pertumbuhan	%	1,21**	0,84**	1,02***
Kepadatan	Ribu Jiwa/km ²	4,12	4,16	4,16
Sex Ratio	-	102	102	102

* Hasil Proyeksi Penduduk Interim 2020-2023

** Laju pertumbuhan berdasarkan penduduk tahun 2010

*** Laju pertumbuhan berdasarkan penduduk tahun 2020

Sumber: BPS Kota Banda Aceh

Penduduk Kota Banda Aceh pada tahun 2022 sebanyak 257.635 jiwa yang terdiri dari 129.868 jiwa penduduk laki-laki dan 127.767 jiwa penduduk perempuan. Jumlah penduduk laki-laki di Kota Banda Aceh secara keseluruhan lebih banyak daripada jumlah penduduk perempuan yang bisa dilihat dari *sex ratio* yang lebih besar dari 100. Pada tahun 2022 untuk setiap 100 penduduk perempuan terdapat 102 penduduk laki-laki.

Kepadatan penduduk Kota Banda Aceh mencapai 4.199 jiwa per km². Kecamatan terpadat adalah Baiturrahman (7.225 jiwa per km²), sedangkan Kecamatan Syiah Kuala (2.338 jiwa per km²) memiliki kepadatan penduduk terkecil.

Bila dilihat dari struktur penduduk, Kota Banda Aceh didominasi penduduk usia muda. Jumlah penduduk terbesar berada pada kelompok umur 0-4 tahun yaitu sebanyak 25.384 jiwa, kemudian diikuti oleh penduduk umur 30-34 tahun sebanyak 24.331 jiwa. Piramida penduduk menunjukkan bahwa pada tahun 2022 jumlah penduduk Kota Banda Aceh yang berumur 15-19 tahun lebih kecil dibanding penduduk umur lainnya pada kelompok "generasi muda" (penduduk umur 0 s.d. 30 tahun). Hal ini diperkirakan bahwa penduduk berumur 15 - 19 tahun tersebut banyak melakukan migrasi keluar dari Kota Banda Aceh untuk melanjutkan pendidikan, seperti pondok pesantren.

Ketenagakerjaan

4

Sebagian besar penduduk Kota Banda Aceh bekerja di Sektor Jasa
Tingkat Pengangguran Terbuka Kota Banda Aceh Tahun 2023 sebesar
8,03 persen

Penduduk usia kerja adalah penduduk yang berumur 15 tahun atau lebih. Penduduk usia kerja akan bertambah seiring dengan bertambahnya jumlah penduduk. Penduduk usia kerja terbagi menjadi angkatan kerja dan bukan angkatan kerja. Angkatan kerja terdiri dari penduduk yang bekerja, mempunyai pekerjaan namun sementara tidak bekerja, dan pengangguran.

Komposisi penduduk bekerja menurut Lapangan Usaha di Kota Banda Aceh pada tahun 2022 yaitu 1,71 persen pada lapangan usaha pertanian, 15,23 persen pada industri, dan 83,06 persen pada jasa-jasa. Serapan lapangan usaha pertanian dan industri mengalami kenaikan dari tahun 2021 sedangkan jasa mengalami penurunan sebesar 0,47 persen. Kenaikan ini dikarenakan pada tahun 2022 jumlah pelaku pertanian dan industri meningkat salah satunya berdasarkan Kepmendesa 82/2022 Tentang Ketahanan Pangan di Desa.

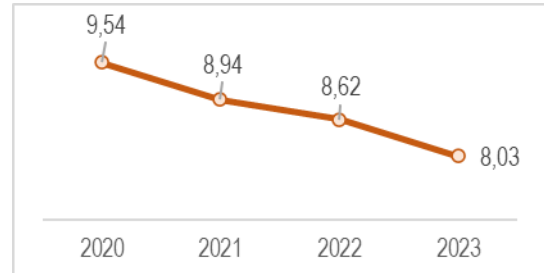
Pada tahun 2023, Tingkat Pengangguran Terbuka (TPT) Kota Banda Aceh sebesar 8,03 persen. Hal ini menunjukkan bahwa dari 100 orang angkatan kerja, terdapat 8 orang yang menganggur. TPT Kota Banda Aceh Tahun 2023 mengalami penurunan sebesar 0,59 poin dari tahun 2022. Salah satu penyebabnya adalah aktivitas perekonomian mulai membaik setelah terjadi pandemi COVID-19, di mana saat pandemi sebagian besar pelaku usaha melakukan pengurangan pegawai.

Persentase Penduduk Bekerja Menurut Sektor Lapangan Usaha Kota Banda Aceh, 2022-2023

Uraian	2022	2023
Pertanian	1,71	2,86
Manufaktur	15,23	18,31
Jasa-jasa	83,06	78,83
Total	100,00	100,00

Sumber: BPS Kota Banda Aceh

Tingkat Pengangguran Terbuka (%) Kota Banda Aceh 2020-2023



Sumber: BPS Kota Banda Aceh



5 Pendidikan

Sarana pendidikan di Kota Banda Aceh cukup lengkap
Penduduk usia 25 tahun ke atas di Kota Banda Aceh rata-rata
menempuh pendidikan formal hingga perguruan tinggi

Beberapa Indikator Pendidikan Kota Banda Aceh, 2021-2023

Uraian	2021	2022	2023
Harapan Lama Sekolah (Tahun)	17,80	17,81	17,93
Rata-rata Lama Sekolah (Tahun)	12,83	13,03	13,04
Angka Partisipasi Murni			
SD/ sederajat	99,58	99,92	99,73
SMP/ sederajat	85,42	93,63	79,67
SMA/ sederajat	82,08	82,91	83,12

Sumber: Kota Banda Aceh dalam Angka 2022 - 2023

Jumlah Sekolah di Kota Banda Aceh, 2020-2022

Uraian	2020	2021	2022
TK/RA			
TK	97	95	102
RA	11	11	11
SD/MI			
SD	88	90	92
MI	16	16	16
SMP/MTs			
SMP	33	33	34
MTs	10	10	11
SMA/SMK/MA			
SMA	29	29	29
SMK	9	9	9
MA	9	9	9

Sumber: Kota Banda Aceh dalam Angka 2022 - 2023

Pendidikan menjadi salah satu alat bagi manusia untuk memperluas pilihannya, atau dengan kata lain semakin tinggi dan berkualitasnya pendidikan seseorang, maka dia akan memiliki pilihan hidup yang lebih banyak, salah satunya pilihan pekerjaan. Beberapa indikator pendidikan, yaitu Harapan Lama Sekolah (HLS) dan Rata-rata Lama Sekolah (RLS) dapat digunakan untuk mengukur kinerja pendidikan suatu wilayah. HLS didefinisikan sebagai lamanya sekolah (dalam tahun) yang diharapkan akan dirasakan oleh anak pada umur tertentu di masa mendatang. Sedangkan RLS merupakan jumlah tahun belajar pada pendidikan formal yang telah diselesaikan penduduk berusia 25 tahun ke atas.

HLS Kota Banda Aceh tahun 2023 adalah 17,93 tahun, yang artinya anak-anak dapat menempuh pendidikan hingga perguruan tinggi. Sementara itu, penduduk usia 25 tahun ke atas di Kota Banda Aceh rata-rata menempuh pendidikan selama tiga belas tahun (setara perguruan tinggi semester 2).

Angka Partisipasi Murni (APM) menunjukkan seberapa banyak penduduk usia sekolah yang sudah dapat memanfaatkan fasilitas pendidikan sesuai pada jenjang pendidikannya. APM tahun 2023 pada jenjang SD/ sederajat di Kota Banda Aceh mencapai 99,73 persen. Hal ini menunjukkan bahwa hampir seluruh anak usia 7-12 tahun bersekolah tepat waktu di jenjang SD/ sederajat.

Kesehatan 6

Fasilitas kesehatan di Kota Banda Aceh sudah cukup memadai
Umur Harapan Hidup pada saat lahir penduduk Kota Banda Aceh mencapai 75,02 tahun

Kesehatan merupakan salah satu aspek penting yang perlu diperhatikan jika dikaitkan dengan kualitas sumber daya manusia. Salah satu penunjang peningkatan kesehatan adalah fasilitas kesehatan dan tenaga kesehatan yang menanganinya. Pembangunan kesehatan di Kota Banda Aceh Tahun 2021 didukung dengan adanya 12 Rumah Sakit, 27 Poliklinik, 11 Puskesmas, 23 Puskesmas pembantu (Pustu), serta 42 Apotek. Ketersediaan fasilitas kesehatan tersebut dapat membantu penduduk sebagai pertolongan pertama dalam menangani keluhan kesehatan yang mereka alami. Di Kota Banda Aceh, jumlah tenaga kesehatan secara keseluruhan meningkat dari 446 orang pada tahun 2021 menjadi 488 orang pada tahun 2022.

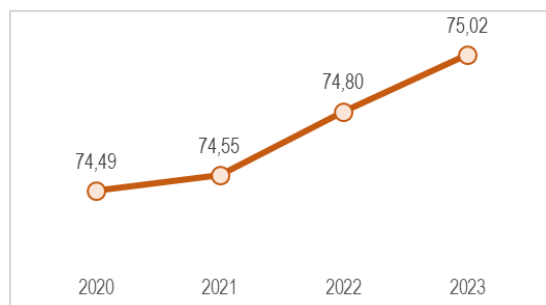
Salah satu indikator demografi untuk melihat tingkat kesejahteraan dan kesehatan penduduk adalah Umur Harapan Hidup (UHH) pada saat lahir. UHH penduduk Kota Banda Aceh pada tahun 2023 mencapai usia 75,02 tahun, meningkat 0,22 tahun dibandingkan tahun 2022. Artinya, bayi yang baru lahir pada tahun 2023 akan memiliki harapan untuk hidup hingga usia 75 tahun. Hal ini menunjukkan bahwa peningkatan kualitas pelayanan dan infrastruktur bidang kesehatan telah mampu menaikkan usia harapan hidup.

Jumlah Tenaga Kesehatan Kota Banda Aceh Tahun 2021-2022

Uraian	2021	2022
Tenaga Medis	73	76
Tenaga Keperawatan	79	78
Tenaga Kebidanan	171	198
Tenaga Kefarmasian	30	38
Tenaga Kesehatan Lainnya	93	98
Jumlah	446	488

Sumber: Kota Banda Aceh dalam Angka 2022 - 2023

Umur Harapan Hidup (UHH) Kota Banda Aceh, 2020-2023



Catatan: Berdasarkan hasil Sensus Penduduk 2020 Long Form
Sumber: BPS Kota Banda Aceh

Tahukah Anda?

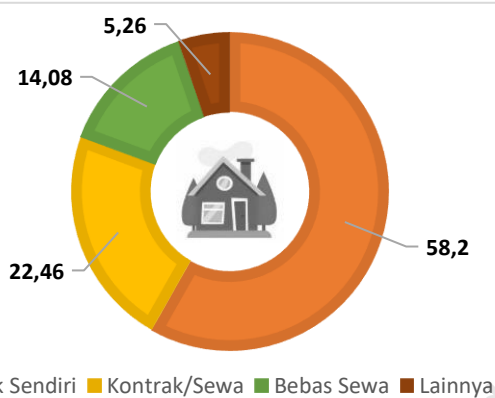
Di Kota Banda Aceh tahun 2022, jumlah kasus penyakit terbesar dengan penanganan rawat jalan pada Puskesmas adalah Pilek Biasa sebanyak 35.328 kasus.

7 Perumahan

Kondisi perumahan di Kota Banda Aceh sudah cukup baik

Pada tahun 2023, hampir seluruh rumah tangga sudah mengonsumsi air minum layak

Persentase Rumah Tangga menurut Status Kepemilikan Bangunan Tempat Tinggal yang Ditempati, 2023



Sumber: Susenas Maret 2023

Persentase Rumah Tangga Menurut Fasilitas di Kota Banda Aceh, 2023



Rumah tangga yang memiliki fasilitas tempat buang air besar sendiri: **91,71 %**



Rumah tangga yang memiliki akses sumber air minum layak*): **98,63 %**



Rumah tangga yang memiliki dinding terluas berupa tembok: **88,42 %**



Rumah tangga dengan sumber penerangan listrik: **100 %**

Keterangan:

*) Terdiri dari leding, air hujan, dan (sumur bor/pompa, sumur, dan mata air terlindung) dengan jarak ke tempat penampungan limbah/kotoran/tinja terdekat ≥ 10 m

Sumber: Susenas Maret 2023

Seiring dengan bertambahnya jumlah penduduk dan rumah tangga, kebutuhan akan tempat tinggal yang juga semakin bertambah. Terlebih lagi dengan adanya program pembangunan rumah bersubsidi yang diberikan oleh pemerintah, program ini berhasil menarik perhatian masyarakat luas karena rumah memang merupakan kebutuhan dan bisa juga sebagai investasi masa depan. Pada tahun 2023, sekitar 58,2 persen penduduk Kota Banda Aceh menempati rumah milik sendiri. Tidak hanya status, kualitas kenyamanan rumah tinggal juga ditentukan oleh kelengkapan fasilitas suatu rumah tinggal, seperti tersedianya air bersih, sanitasi yang layak, serta penerangan yang baik.

Sebagian besar rumah tangga di Kota Banda Aceh juga sudah memiliki fasilitas tempat buang air besar milik sendiri yaitu 91,71 persen dan sebanyak 8,29 persen milik bersama. Selain itu, 98,63 persen rumah tangga sudah memiliki akses terhadap sumber air minum layak. Terkait penerangan, penduduk Kota Banda Aceh sudah 100 persen menggunakan penerangan listrik PLN.

Tahukah Anda ?

Pada tahun 2023, sebanyak 92,42 persen rumah tangga di Kota Banda Aceh menggunakan gas elpiji sebagai bahan bakar utama untuk memasak.

Pembangunan Manusia

8

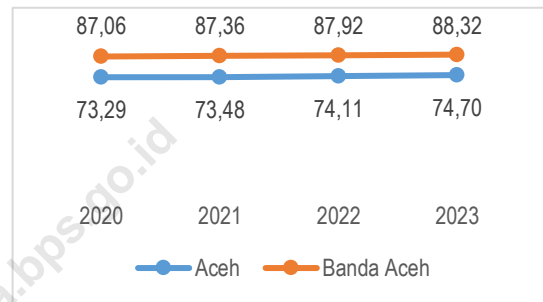
IPM Kota Banda Aceh Tahun 2023 sebesar 88,32
Kota Banda Aceh merupakan kota dengan IPM tertinggi nomor dua
di Indonesia pada tahun 2023

Manusia adalah kekayaan bangsa yang sesungguhnya sehingga tujuan akhir pembangunan harus difokuskan pada manusia. Capaian pembangunan manusia dilihat dari perkembangan Indeks Pembangunan Manusia (IPM). IPM menjadi salah satu indikator yang penting dalam melihat sisi lain dari pembangunan. IPM dibentuk oleh tiga dimensi dasar kebutuhan manusia, yaitu umur panjang dan sehat, pengetahuan, dan standar hidup layak.

IPM Kota Banda Aceh selama periode 2020-2023 terus meningkat. Pada tahun 2023 IPM Kota Banda Aceh mencapai 88,32. Komponen umur harapan hidup saat lahir (UHH) telah mencapai 75,02 tahun. Harapan Lama Sekolah (HLS) Kota Banda Aceh selama 17,93 tahun atau setara dengan tamat perguruan tinggi. Sementara Rata-rata Lama Sekolah (RLS) mencapai 13,04 tahun, setara dengan perguruan tinggi semester 2. Rata-rata pengeluaran per kapita per tahun penduduk Kota Banda Aceh sebesar 17,521 juta rupiah atau sekitar 1,460 juta rupiah per bulan per orang.

Indeks Pembangunan Gender (IPG) adalah indikator yang menggambarkan perbandingan capaian antara IPM Perempuan dengan IPM Laki-laki. IPG Kota Banda Aceh mengalami kenaikan dari tahun 2019-2022. Semakin kecil jarak angka IPG dengan nilai 100, maka semakin setara pembangunan antara perempuan dengan laki-laki.

Perkembangan IPM Provinsi Aceh dan Kota Banda Aceh, 2020-2023



Sumber: BPS Kota Banda Aceh dan BPS Provinsi Aceh

IPM Tahun 2023 **88,32**



Umur Harapan Hidup saat Lahir
75,02 tahun



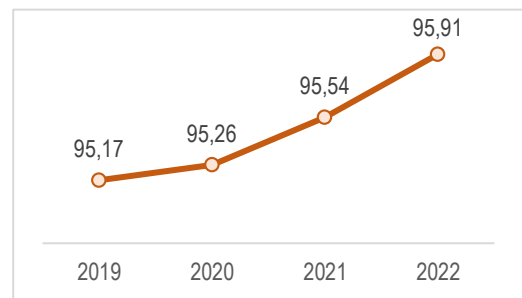
Harapan Lama Sekolah **17,93 tahun**
Rata-rata Lama Sekolah **13,04 tahun**



Rata-rata pengeluaran **17,521 juta**
per orang per tahun

Sumber: BPS Kota Banda Aceh

Indeks Pembangunan Gender Kota Banda Aceh, 2019-2022



Sumber: BPS Kota Banda Aceh

9 Kemiskinan

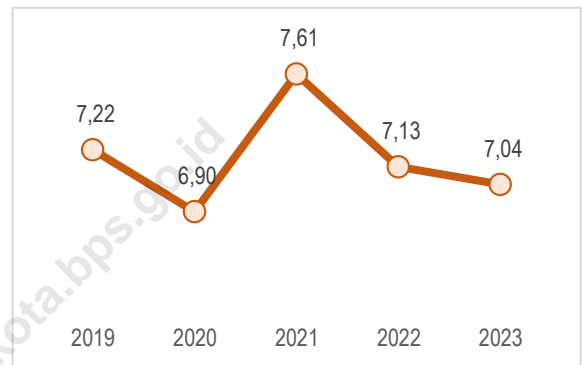
Persentase penduduk miskin di Kota Banda Aceh pada tahun 2023 menurun
Persentase penduduk miskin Kota Banda Aceh merupakan yang terendah di
Provinsi Aceh

Penduduk miskin adalah penduduk yang memiliki rata-rata pengeluaran per kapita per bulan di bawah Garis Kemiskinan (GK). Perkembangan persentase penduduk miskin Kota Banda Aceh menunjukkan adanya tren penurunan selama periode 2013-2020. Pada kondisi Maret 2023, jumlah penduduk miskin di Kota Banda Aceh sebanyak 19,94 ribu orang (7,04 persen) dengan GK sebesar Rp814.530 per kapita per bulan.

Pada tahun 2023 persentase penduduk miskin di Kota Banda Aceh menurun menjadi 7,04 persen. Penurunan ini disebabkan perekonomian masyarakat di Kota Banda Aceh yang semakin membaik setelah pandemi Covid-19. Selain itu, Tingkat Pengangguran Terbuka (TPT) di Kota Banda Aceh pada tahun 2023 juga menurun menjadi 8,03 dibandingkan tahun 2022.

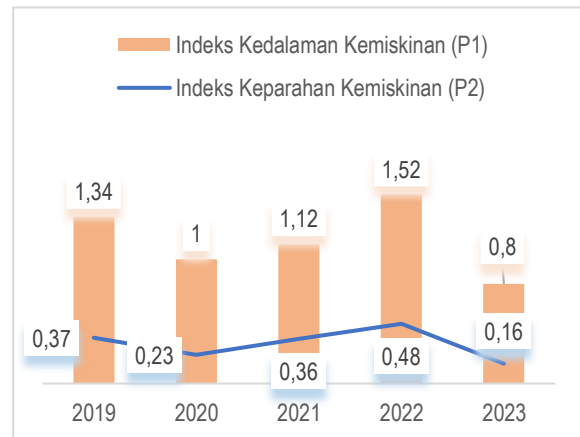
Indeks Kedalaman Kemiskinan (P1) menggambarkan rata-rata kesenjangan pengeluaran masing-masing penduduk miskin terhadap garis kemiskinan. Sementara itu, Indeks Keparahan Kemiskinan (P2) menggambarkan penyebaran pengeluaran di antara penduduk miskin.

Persentase Penduduk Miskin Kota Banda Aceh, 2019-2023



Sumber: BPS Kota Banda Aceh

Indeks Kedalaman Kemiskinan dan Indeks Keparahan Kemiskinan Kota Banda Aceh, 2019-2023



Sumber: BPS Kota Banda Aceh

Pertanian 10

Kambing tetap menjadi ternak paling favorit untuk dikembangkan
Selain sapi, kerbau juga masih terdapat di Kota Banda Aceh

Produksi tanaman padi di Kota Banda Aceh masih ada meskipun cenderung stagnan dan menurun dari tahun ke tahun seiring dengan perubahan fungsi penggunaan lahan. Luas panen padi pada tahun 2022 mencapai 13 hektar dengan produksi 85 ton gabah kering giling (GKG) atau setara 49 ton beras.

Pada tahun 2022, kambing menjadi ternak dengan populasi terbesar di Kota Banda Aceh. Kebutuhan dagingnya sebagai bahan dasar santapan tradisional gulai/kari kambing dan tradisi akikah, menjadikan ternak ini tetap dipilih menjadi ternak yang dikembangkan. Di Kota Banda Aceh terdapat 1.276 ekor kambing, 58 ekor domba, 10 ekor kerbau dan 732 ekor sapi di tahun 2022.

Sebagai daerah perkotaan, hampir tidak ada lagi lahan khusus untuk pertanian di Kota Banda Aceh. Hal ini juga berpengaruh terhadap produksi tanaman buah-buahan. Terdapat lima komoditas yang memiliki produksi buah-buahan terbanyak di tahun 2022 yakni mangga sebanyak 4.509 kuintal, pepaya sebanyak 1.043 kuintal, pisang sebanyak 776 kuintal, nangka sebanyak 700 kuintal, dan jambu air sebanyak 392 kuintal.

Tahukah Anda ?

Di Kota Banda Aceh tahun 2022, tanaman sayuran semusim dengan produksi terbanyak adalah jamur tiram dengan produksi sebesar 52 kg.

Luas Panen dan Produktivitas Padi Kota Banda Aceh, 2020-2022

Uraian	2020	2021	2022
Luas panen (Ha)	16	13	13
Produktivitas (ton/ha)	5,3	5,38	5,59
Produksi (ton)	85	70	72,69

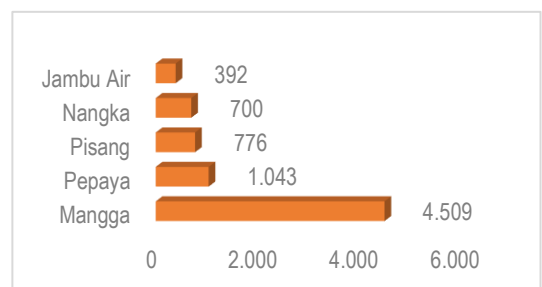
Sumber: Kota Banda Aceh dalam Angka, 2021-2023

Populasi Ternak dan Unggas di Kota Banda Aceh (ekor), 2020-2022

Uraian	2020	2021	2022
Ternak			
Sapi	1.819	1.703	732
Kerbau	26	17	10
Kambing	7.291	4.274	1.276
Domba	141	51	58
Unggas			
Ayam Kampung	73.239	38.182	7.346
Itik	32.538	6.808	3.969

Sumber: Kota Banda Aceh dalam Angka Tahun 2023

5 Produksi Buah-buahan Terbanyak di Kota Banda Aceh (kuintal), 2022



11 Energi

Seluruh rumah tangga telah menggunakan listrik PLN
Produksi listrik PLN di Kota Banda Aceh pada tahun 2022 mencapai 39.216.695 kWh

Data Kelistrikan Kota Banda Aceh, 2021 - 2022

Uraian	2021	2022
Pelanggan	269.958	281.351
Produksi (kWh)	39.020.453	39.216.695
Penjualan (ribu rupiah)	881.526.553	990.565.397
Rata-rata tarif per kWh (Rp)	1.163	1.213
Gardu Hubung (unit)	13	13
Trafo Distribusi (buah)	2.883	2.883
Daya Trafo Distribusi (kVA)	274.580	274.580
Panjang JTM (kms)	1.757	1.813
Panjang JTR (kms)	2.757	2.758
Daya Tersambung (VA)	516.552	556.550

Sumber: Kota Banda Aceh dalam Angka 2023

Data Air Minum PDAM Tirta Daroy Kota Banda Aceh, 2022

Uraian	2022
Pelanggan aktif	53.060
Air yang Disalurkan (m ³)	14.919.090
Nilai (Rp)	70.761.947.510

Sumber: Kota Banda Aceh dalam Angka 2023

Listrik memegang peranan penting sebagai sumber penerangan maupun energi. Pada tahun 2022, meskipun pemadaman listrik masih dapat ditemui namun distribusi listrik telah menjangkau seluruh gampong dan kecamatan di Kota Banda Aceh.

Jumlah pelanggan PLN terus meningkat setiap tahunnya. Pada tahun 2022 terdapat kenaikan jumlah pelanggan sebesar 4,22 persen, sejalan dengan kenaikan jumlah produksi listrik. Hal ini disebabkan oleh selesainya pembangunan beberapa perumahan yang telah siap huni serta terdapat beberapa warung kopi maupun restoran yang baru membuka usahanya di tahun 2022 di wilayah Kota Banda Aceh.

Sepanjang tahun 2022, PDAM Tirta Daroy telah menyalurkan air bersih sebanyak 14,92 juta m³ ke pelanggan dengan nilai sebesar 70,76 miliar rupiah. Penggunaan air bersih PDAM di Kota Banda Aceh masih didominasi oleh sektor rumah tangga. Oleh karena itu, seiring dengan bertambahnya jumlah penduduk Kota Banda Aceh, PDAM harus semakin meningkatkan pelayanannya.



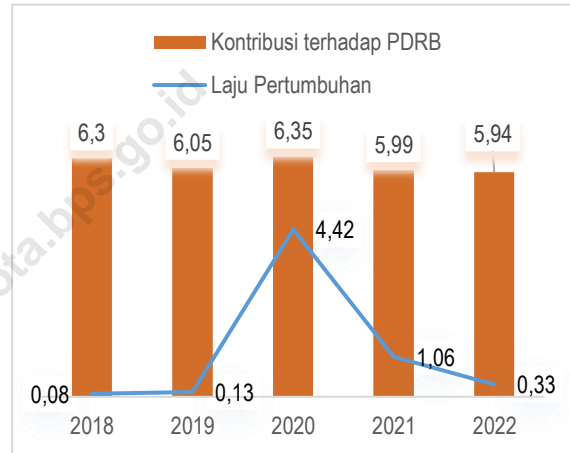
Konstruksi 12

Kemahalan Konstruksi Kota Banda Aceh Lebih Rendah dari Kota Makassar
IKK Kota Banda Aceh pada tahun 2023 adalah sebesar 93,58

Konstruksi adalah kegiatan usaha di bidang konstruksi umum dan konstruksi khusus pekerjaan gedung dan bangunan sipil, baik digunakan sebagai tempat tinggal atau sarana kegiatan lainnya. Kontribusi sektor konstruksi dalam PDRB Kota Banda Aceh cenderung menurun dari tahun ke tahun. Pada tahun 2022, konstruksi berkontribusi sebesar 5,94 persen terhadap perekonomian Kota Banda Aceh. Sementara itu, pertumbuhan sektor ini mengalami perlambatan, yaitu 0,33 persen pada tahun 2022.

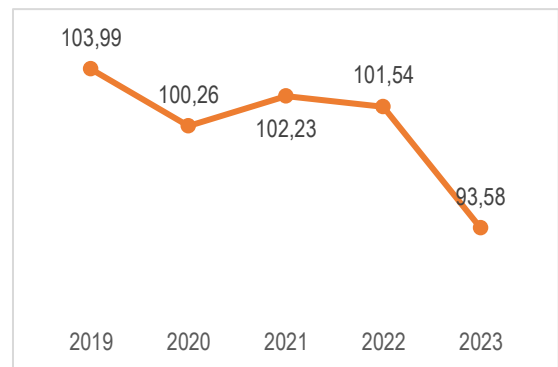
Indeks Kemahalan Konstruksi adalah indeks harga yang menggambarkan tingkat kemahalan konstruksi suatu kabupaten/kota dibandingkan kota acuan. Jika IKK suatu kabupaten/kota memiliki nilai kurang dari 100, secara umum tingkat kemahalan konstruksi kabupaten/kota tersebut lebih rendah daripada kota acuan. Sebaliknya, apabila IKK suatu kabupaten/kota memiliki nilai lebih dari 100, secara umum tingkat kemahalan konstruksi kabupaten/kota tersebut lebih tinggi daripada kota acuan. Secara umum, IKK Kota Banda Aceh mengalami trend naik turun. Pada tahun 2023 IKK mencapai 93,58. Artinya, kemahalan konstruksi Kota Banda Aceh tahun 2023 lebih rendah daripada Kota Makassar sebagai kota acuan.

Laju Pertumbuhan dan Kontribusi Sektor Konstruksi Terhadap PDRB Kota Banda Aceh, 2018-2022



Sumber: Produk Domestik Regional Bruto Kota Banda Aceh Menurut Lapangan Usaha 2018-2022

Tren Indeks Kemahalan Konstruksi di Kota Banda Aceh, 2019 - 2023



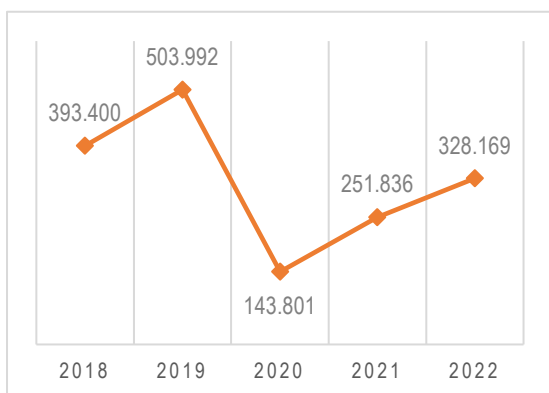
Sumber: BPS Republik Indonesia

13 Pariwisata

Jumlah wisatawan di Kota Banda Aceh mengalami kenaikan dibandingkan tahun sebelumnya menjadi 328.169 orang pada tahun 2022

Kapal PLTD Apung menjadi objek wisata yang banyak dikunjungi wisatawan

Jumlah Wisatawan (Mancanegara dan Domestik) di Kota Banda Aceh, 2018-2022



Sumber: Kota Banda Aceh dalam Angka 2021-2023

Persentase Wisatawan yang Mengunjungi Objek Wisata di Kota Banda Aceh, 2022

Objek Wisata	Persentase Wisatawan
Kapal di atas Rumah Lampulo, Kuta Alam	7,85
Kapal PLTD Apung Punge Blang Cut, Jaya Baru	54,77
Makam Tgk. Syiah Kuala	0,90
Museum Tsunami Aceh	34,29
Lainnya	2,18

Sumber: Kota Banda Aceh dalam Angka 2023

Di Kota Banda Aceh terdapat banyak objek wisata yang dapat dikunjungi, mulai dari wisata alam seperti Pantai Ulee Lheue; wisata tsunami seperti Museum Tsunami, PLTD Apung, Kapal di Atas Rumah, Monumen *Thanks to The World*, dan Kuburan Massal; wisata spiritual seperti Masjid Baiturrahman, Masjid Baiturrahim, Masjid Tgk. Dianjong, Masjid Tgk. Dibitai, dan Masjid Oman; serta objek wisata sejarah peninggalan kerajaan Aceh seperti Makam Sultan Iskandar Muda, Makam Kher Koff, dan Makam Tgk. Syiah Kuala.

Museum Tsunami Aceh menjadi objek wisata yang menjadi tujuan utama kunjungan wisatawan baik domestik maupun mancanegara. Bersama objek wisata kapal PLTD Apung dan Kapal di Atas Rumah, ketiganya merupakan pengingat bagi wisatawan akan kedahsyatan Tsunami yang melanda Kota Banda Aceh di tahun 2004.

Pada tahun 2022, jumlah wisatawan yang berkunjung ke Kota Banda Aceh meningkat menjadi 328.169. Jumlah ini meningkat sebesar 30,31 persen dibandingkan dengan tahun 2021. Hal tersebut terjadi karena sudah tidak lagi diberlakukan pembatasan sosial dan aktivitas sehari-hari sudah kembali berjalan normal.

Tahukah Anda ?

Wisatawan mancanegara yang berkunjung ke Kota Banda Aceh menggunakan Visa Kunjungan dan Visa Tinggal Terbatas



Jasa Akomodasi 14

Penyedia jasa akomodasi di Kota Banda Aceh sudah cukup lengkap dan baik
Rata-rata lama menginap tamu meningkat dibandingkan tahun 2021

Pada tahun 2022, terdapat 96 penyedia jasa akomodasi dimana 20 diantaranya merupakan hotel berbintang, 56 hotel melati, 1 penginapan remaja, 5 pondok wisata, dan 14 jasa akomodasi lainnya. Jumlah penyedia jasa akomodasi meningkat sebesar 7,86 persen dibandingkan tahun 2021.

Pengembangan sektor pariwisata semakin penting dalam pembangunan nasional maupun regional karena merupakan salah satu sumber pendapatan daerah yang cukup potensial. Jumlah tamu hotel bintang di Kota Banda Aceh pada tahun 2022 sebanyak 174.517 orang, sedangkan untuk hotel melati dan jasa akomodasi lainnya sebanyak 127.326 orang.

Rata-rata lama menginap tamu pada hotel bintang dan akomodasi lainnya adalah 1,89 hari dan 1,27 hari. Artinya, rata-rata tamu menginap di penyedia jasa akomodasi selama satu sampai dua hari. Semakin lama tamu menginap, maka semakin banyak juga tempat-tempat wisata di Kota Banda Aceh yang dikunjungi. Hal ini secara tidak langsung akan meningkatkan perekonomian dari sisi pariwisata.

Tahukah Anda ?

Hermes Palace Hotel merupakan satu-satunya hotel di Kota Banda Aceh yang berbintang lima

Tingkat Penghunian Kamar, Tingkat Pemakaian Tempat Tidur dan Rata-rata Lama Menginap Tamu Kota Banda Aceh, 2020-2022

Uraian	2020	2021	2022
Tingkat Penghunian Kamar (persen)			
Hotel Bintang	21,25	28,85	31,41
Akomodasi Lain	8,67	13,69	18,12
Tingkat Pemakaian Tempat Tidur (persen)			
Hotel Bintang	24,20	30,12	40,95
Akomodasi Lain	8,72	15,38	20,02
Rata-rata Lama Menginap Tamu (hari)			
Hotel Bintang	1,70	1,82	1,89
Akomodasi Lain	1,70	1,43	1,27

Sumber: Statistik Hotel dan Akomodasi Lainnya Kota Banda Aceh 2020 - 2022

Dukungan Kepariwisataaan Kota Banda Aceh, 2020-2022

Objek Wisata	2020	2021	2022
Agen Perjalanan dan Pariwisata	172	172	15
Pemandu Wisata	42	42	42
Toko Souvenir	74	74	13
Sanggar Kesenian	87	87	18
Restoran, Rumah Makan, Café, Warung, dan Warung Kopi	568	568	682

Sumber: Kota Banda Aceh dalam Angka 2023



15 Transportasi dan Komunikasi

Sebagian besar jalan di Kota Banda Aceh pada tahun 2022 dalam kondisi baik Meskipun merupakan wilayah perkotaan, masih terdapat jalan rusak berat di Kota Banda Aceh

Km

Kondisi Jalan Kota Banda Aceh (Km),
2021-2022

Uraian	2020	2021
Baik	593,338	597,338
Sedang	17,891	15,891
Rusak	7,805	6,805
Rusak Berat	1,926	0,926
Jumlah	620,960	620,960

Sumber: Kota Banda Aceh dalam Angka 2023

Jumlah Kendaraan Bermotor Menurut Jenis di
Kota Banda Aceh, 2022



41.558 Minibus dan Microbus



15.754 Bus, Pick Up, dan Truk



12.187 Sedan dan Jeep



233.594 Sepeda Motor

Sumber: Kota Banda Aceh dalam Angka 2023

Tahukah Anda ?

Jasa kapal penyeberangan di Pelabuhan Penyeberangan Ulee Lheue dikelola oleh PT. ASDP Indonesia Ferry dan PT. Pelayaran Sakti Inti Makmur (Express Bahari)

Jalan adalah salah satu prasarana transportasi dan komunikasi yang penting dalam transportasi, begitu pula prasarana lainnya seperti angkutan baik darat, laut, maupun udara; pos; dan peralatan komunikasi lainnya. Pada tahun 2022, panjang jalan di Kota Banda Aceh mencapai 620,960 km yang terdiri dari jalan kota dan desa. Berdasarkan jenis permukaannya, sepanjang 597,338 km dalam keadaan baik, 15,891 km sedang, 6,805 km rusak, dan sepanjang 0,926 km rusak berat.

Kota Banda Aceh memiliki satu terminal angkutan antar kota dan provinsi, tepatnya di Kecamatan Lueng Bata dan tiga terminal angkutan dalam kota di Kecamatan Kuta Raja dan Lueng Bata. Pelabuhan penyeberangan terdapat di Gampong Ulee Lheue yang melayani trayek Ulee Lheue – Balohan (Sabang). Jumlah penumpang pada tahun 2022 tercatat sebanyak 478.775 turun (debarkasi) dan 485.235 naik (embarkasi). Puncak kepadatan penumpang terjadi pada bulan Mei 2022 yaitu sebanyak 73.808 penumpang turun dan 84.357 penumpang naik.

Banyaknya kantor pos di Kota Banda Aceh sejumlah 1 kantor pos besar dan 6 kantor pos pembantu. Banyaknya paket pos yang dikirimkan ke dalam negeri sejumlah 203.091 paket dan 283 paket dikirim ke luar negeri.

Perbankan dan Investasi

16

Tabungan dan simpanan berjangka menjadi pilihan masyarakat untuk menyimpan uang di tahun 2022

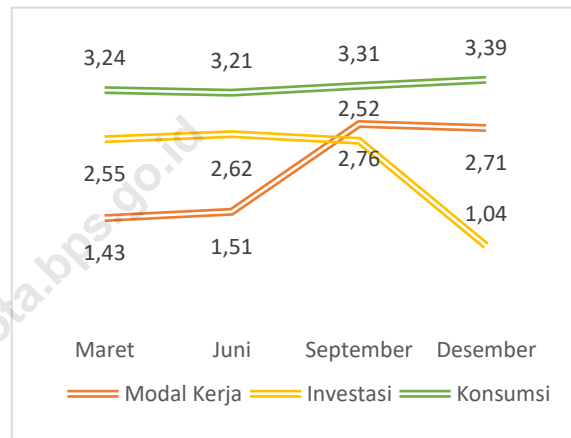
Pertengahan tahun 2022 menjadi periode puncak di mana masyarakat lebih memilih untuk menyimpan sebagian pendapatannya di bank

Pada tahun 2022, di Kota Banda Aceh terdapat 1 kantor pusat operasional bank, 1 kantor pusat non operasional, 9 kantor cabang, dan 33 kantor cabang pembantu. Selain itu, terdapat 517 koperasi yang terdiri dari 6 Koperasi Unit Desa (KUD) dan 511 non KUD dengan anggota sebanyak 40.736 orang. Pada tahun 2022, jumlah simpanan koperasi sebesar 95,14 miliar rupiah.

Kredit rupiah dan valuta asing yang disalurkan perbankan Kota Banda Aceh mengalami peningkatan hingga tahun 2022. Seperti yang terjadi pada tahun-tahun sebelumnya, penyaluran kredit konsumsi menjadi jenis tertinggi dibandingkan kredit modal kerja dan investasi. Pada akhir tahun 2022, kredit konsumsi yang disalurkan mencapai 3,39 triliun rupiah. Sementara itu, kredit modal kerja cenderung naik setiap kuartalnya namun menurun sedikit di akhir tahun.

Perkembangan dana simpanan rupiah cenderung berfluktuatif naik-turun. Pada akhir tahun 2022, sebagian besar masyarakat menyimpan dana rupiah dalam bentuk simpanan berjangka. Total dana masyarakat yang tersimpan di bank mencapai 15 triliun rupiah.

Perkembangan Kredit Rupiah dan Valuta Asing menurut Penggunaan di Kota Banda Aceh (triliun rupiah), 2022



Sumber: Kota Banda Aceh dalam Angka 2023

Perkembangan Dana Simpanan Rupiah Kota Banda Aceh (triliun rupiah), 2022

Uraian	Giro	Simpanan Berjangka	Tabungan	Jumlah
Maret	5,86	4,72	5,51	16,09
Juni	3,93	5,70	7,36	16,99
September	2,75	5,61	7,26	15,62
Desember	3,46	6,31	5,23	15,00

Sumber: Kota Banda Aceh dalam Angka 2023

Tahukah Anda ?

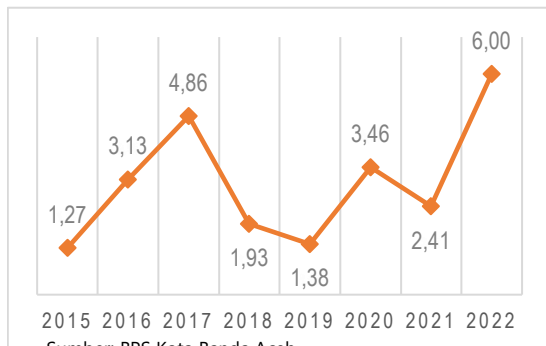
Berlakunya Qanun Nomor 11 Tahun 2018 tentang Lembaga Keuangan Syariah (LKS) membuat seluruh jasa keuangan di Provinsi Aceh, termasuk Kota Banda Aceh wajib menganut prinsip syariah

17 Harga-harga

Laju inflasi tahunan Kota Banda Aceh tahun 2022 sebesar 6 persen

Laju inflasi bulanan tertinggi terjadi pada bulan April 2022 sebesar 1,23 persen

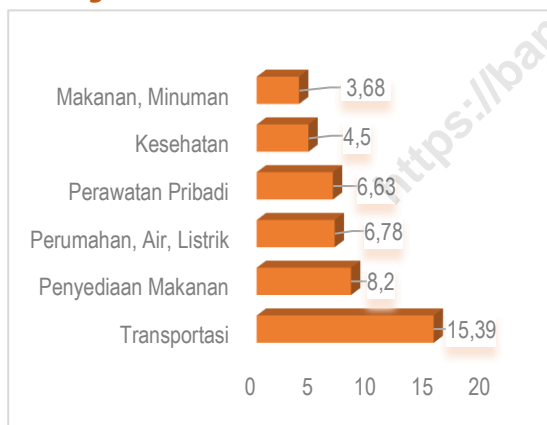
Laju Inflasi Tahunan Kota Banda Aceh, 2015-2022



Sumber: BPS Kota Banda Aceh

Inflasi merupakan indikator tingkat perubahan harga suatu wilayah. Inflasi sangat bermanfaat dalam pengambilan kebijakan baik tingkat ekonomi mikro maupun makro. Oleh karena itu, pengendalian inflasi sangat penting untuk menjaga stabilitas perekonomian dan daya beli masyarakat. Selama tahun 2022 di Kota Banda Aceh terjadi inflasi sebesar 6 persen. Kelompok transportasi memiliki laju inflasi tertinggi, yaitu 15,39 persen. Inflasi bulanan tertinggi terjadi pada bulan April yaitu sebesar 1,23 persen dan deflasi bulanan tertinggi terjadi pada bulan Oktober sebesar 0,49 persen.

Laju Inflasi Menurut kelompok Pengeluaran di Kota Banda Aceh, 2022



Sumber: Laju Inflasi Kota Banda Aceh 2022

Analisis perkembangan laju inflasi menurut kelompok pengeluaran digunakan untuk mengetahui besarnya pengaruh sumbangan tingkat inflasi setiap kelompok pengeluaran terhadap inflasi umum. Dengan demikian, diharapkan pemerintah daerah dapat menggunakan hasilnya untuk mengidentifikasi kelompok mana saja yang sering bergejolak, sehingga sedini mungkin dapat mengambil langkah-langkah kebijakan guna mengendalikan gejolak harga yang terjadi di lapangan.

Jenis barang dan jasa yang dominan memberikan sumbangan terhadap inflasi pada tahun 2022 antara lain bensin dengan andil sebesar 1,25 persen, bahan bakar rumah tangga sebesar 0,63 persen, dan sewa rumah sebesar 0,58 persen. Sedangkan komoditi yang dominan memberikan sumbangan terhadap deflasi di antaranya adalah minyak goreng sebesar 0,26 persen, ikan tuna sebesar 0,22 persen, dan ikan tongkol sebesar 0,21 persen.

Tahukah Anda ?

Pada tahun 2022 di Kota Banda Aceh tercatat 3 bulan mengalami deflasi bulanan yaitu pada bulan Februari, Agustus, dan Oktober

Pengeluaran Penduduk

18

Pengeluaran konsumsi bukan makanan lebih tinggi dibandingkan konsumsi makanan

Pengeluaran rumah tangga untuk rokok masih lebih tinggi dibandingkan pengeluaran untuk padi-padian

Kesejahteraan penduduk salah satunya dapat diukur melalui tingkat pendapatan penduduk. Namun, sampai saat ini pengeluaran penduduk masih digunakan sebagai pendekatan terbaik untuk mengetahui pendapatan penduduk. Semakin tinggi persentase pengeluaran non makanan terhadap total pengeluaran mengindikasikan adanya perbaikan tingkat kesejahteraan.

Pada tahun 2023, pengeluaran penduduk Kota Banda Aceh mengalami peningkatan dari tahun sebelumnya untuk makanan dan penurunan untuk bukan makanan. Kemudian apabila ditinjau menurut komposisi pengeluarannya, secara umum pengeluaran untuk kebutuhan bukan makanan sudah lebih besar daripada makanan pada tahun 2015 hingga 2023.


Indikator lain untuk mengukur tingkat kesejahteraan penduduk adalah jumlah konsumsi kalori dan protein atau dari Angka Kecukupan Gizi (AKG). Menurut Permenkes RI No. 28 Tahun 2019, rata-rata kecukupan energi dan protein bagi penduduk Indonesia per orang per hari masing-masing sebesar 2.100 kKal dan 57 gram protein. Pada tahun 2023, rata-rata penduduk Kota Banda Aceh mengonsumsi sebanyak 1.880,9 kKal dan protein sebanyak 62,68 gram. Artinya, penduduk Kota Banda Aceh belum sepenuhnya memenuhi AKG yang dianjurkan karena kalori masih di bawah rata-rata.

Pengeluaran Makanan dan Bukan Makanan PerKapita Per Bulan di Kota Banda Aceh (Rp), 2022-2023

2020	2021	2022	2023
Rata-rata Pengeluaran/Kapita/Bulan			
2.009.893	2.397.301	2.200.303	2.097.755
Rata-rata Pengeluaran Makanan/Kapita/Bulan			
839.685	973.988	903.779	939.850
Rata-rata Pengeluaran Bukan Makanan/Kapita/Bulan			
1.161.846	1.423.313	1.296.525	1.157.905

Sumber: Susenas Maret 2020-2023

Rata-rata Konsumsi Kalori dan Protein Per Kapita Sehari di Kota Banda Aceh, 2023



Sumber: Susenas Maret 2023

Tahukah Anda ?

Kelompok rokok dan tembakau berada pada urutan ketiga pengeluaran rumah tangga terbesar setelah makanan dan minuman jadi serta ikan/udang/cumi/kerang.

19 Pendapatan Regional

PDRB Kota Banda Aceh mencapai 21,56 triliun rupiah pada tahun 2022
Pertumbuhan ekonomi melambat dibandingkan tahun 2021

Laju Pertumbuhan Produk Domestik Regional Bruto Atas Dasar Harga Konstan 2010 Menurut Lapangan Usaha di Kota Banda Aceh (persen), 2020-2022

LAPANGAN USAHA	2020	2021	2022
A. Pertanian, Kehutanan, dan Perikanan	4,64	0,06	4,43
B. Pertambangan dan Pengalihan	-	-	-
C. Industri Pengolahan	-4,72	2,75	2,53
D. Pengadaan Listrik dan Gas	5,76	-0,28	2,28
E. Pengadaan Air, Pengelolaan Sampah, Limbah dan Daur Ulang	-2,76	-0,88	9,79
F. Konstruksi	4,42	1,06	0,33
G. Perdagangan Besar dan Eceran; Reparasi Mobil dan Sepeda Motor	-5,13	4,51	6,54
H. Transportasi dan Pergudangan	-24,53	25,65	6,09
I. Penyediaan Akomodasi dan Makan Minum	-11,56	-3,33	28,66
J. Informasi dan Komunikasi	9,52	8,44	9,30
K. Jasa Keuangan dan Asuransi	2,24	-3,53	-1,43
L. Real Estat	-3,10	3,38	4,29
M,N. Jasa Perusahaan	-3,87	0,67	7,80
O. Administrasi Pemerintahan, Pertahanan dan Jaminan Sosial Wajib	-1,57	3,75	0,47
P. Jasa Pendidikan	5,31	2,78	3,52
Q. Jasa Kesehatan dan Kegiatan Sosial	7,11	5,65	9,53
R,S,T,U. Jasa lainnya	0,17	1,33	11,94
Laju PDRB	-3,39	5,50	5,23

Sumber: PDRB Kota Banda Aceh menurut Lapangan Usaha 2018-2022

Pertumbuhan ekonomi merupakan sebuah gambaran makro mengenai hasil kinerja yang dilakukan oleh seluruh *stake holders*, baik pemerintah, dunia usaha maupun masyarakat dalam pembangunan ekonomi. Laju pertumbuhan ekonomi Kota Banda Aceh menunjukkan perlambatan pada tahun 2022. Pertumbuhan yang melesat pada tahun 2021 disebabkan pada tahun tersebut merupakan momen peralihan setelah pandemi yang mana pada tahun 2020 pertumbuhan mengalami kontraksi hingga -3,39.

PDRB Kota Banda Aceh menurut Lapangan Usaha atas dasar harga berlaku sebesar 21,56 triliun rupiah. Kategori Administrasi Pemerintahan, Pertahanan, dan Jaminan Sosial Wajib masih memegang peranan penting dalam perekonomian Kota Banda Aceh. Kontribusi lapangan usaha ini mencapai 22,31 persen yang diikuti oleh kategori Perdagangan Besar dan Eceran, Reparasi Mobil dan Sepeda Motor sebagai kontributor terbesar kedua sebesar 21,17 persen.

Di tahun 2022, sektor Penyediaan Akomodasi dan Makan Minum mengalami pertumbuhan yang paling besar, yaitu 28,66 persen dan diikuti sektor Jasa Lainnya sebesar 11,94 persen. Salah satu penyebab tingginya pertumbuhan Penyediaan Akomodasi dan Makan Minum adalah meningkatnya jumlah warung kopi maupun restoran yang baru membuka usahanya di tahun 2022. Selain itu, jumlah penyedia akomodasi juga meningkat dari 89 unit pada 2021 menjadi 96 unit pada 2022.

Perbandingan Regional 20

IPM Kota Banda Aceh tertinggi di Provinsi Aceh
Persentase Penduduk Miskin di Kota Banda Aceh merupakan
terendah di Provinsi Aceh

Banda Aceh sebagai ibukota Provinsi Aceh merupakan pusat hampir semua kegiatan penduduk Provinsi Aceh. Kondisi ini menyebabkan Kota Banda Aceh unggul dalam banyak hal di antara kabupaten/kota lain di Provinsi Aceh. Indeks Pembangunan Manusia (IPM) Kota Banda Aceh tahun 2023 merupakan yang tertinggi di Provinsi Aceh, bahkan menjadi satu-satunya kabupaten/kota yang masuk dalam kategori Sangat Tinggi. Hal ini terjadi karena tersedianya banyak fasilitas pendidikan, kesehatan, dan infrastruktur yang mendukung perkembangan ekonomi.

Secara ekonomi, PDRB perkapita Kota Banda Aceh merupakan yang tertinggi di Provinsi Aceh dan pengeluaran non makanan per kapita sudah melebihi 50 persen, hal yang mengindikasikan tingkat kesejahteraan masyarakatnya yang lebih baik dan maju. Terkait kependudukan, meski *sex ratio* Kota Banda Aceh melebihi 100 di mana lebih banyak laki-laki dibandingkan perempuan, namun tingkat pengangguran terbuka di Kota Banda Aceh masih lebih tinggi melebihi Provinsi Aceh. Jika dilihat dari persentase penduduk miskin (P_0), pada tahun 2023 Kota Banda Aceh memiliki tingkat kemiskinan paling rendah di Provinsi Aceh.

Perbandingan Indikator Terpilih Kabupaten/Kota di Provinsi Aceh Tahun 2023

Kabupaten/ Kota	IPM	TPT (%)	Persentase Kemiskinan
Simeulue	69,98	5,85	17,92
Aceh Singkil	71,14	6,84	19,15
Aceh Selatan	71,14	4,73	12,10
Aceh Tenggara	72,93	5,00	12,45
Aceh Timur	70,73	8,03	13,39
Aceh Tengah	76,45	4,42	14,38
Aceh Barat	74,62	6,07	17,86
Aceh Besar	75,98	8,17	13,38
Pidie	72,95	5,92	18,78
Bireuen	74,56	4,14	12,12
Aceh Utara	72,50	7,07	16,64
Aceh Barat Daya	70,47	4,08	15,43
Gayo Lues	70,82	2,65	18,82
Aceh Tamiang	73,02	7,21	12,51
Nagan Raya	72,15	5,74	17,25
Aceh Jaya	72,44	2,88	12,42
Bener Meriah	76,06	2,45	18,31
Pidie Jaya	76,04	4,34	18,40
Banda Aceh	88,32	8,03	7,04
Sabang	78,70	3,92	14,59
Langsa	80,50	7,73	10,53
Lhokseumawe	80,26	8,78	10,73
Subulussalam	69,66	5,69	16,41
Provinsi Aceh	74,70	6,03	14,45

Sumber: BPS Provinsi Aceh

<https://bandaacehkota.bps.go.id>

Lampiran

<https://balipacehkota.bps.go.id>

Lampiran

1

Jumlah Curah Hujan dan Hari Hujan Sepanjang Tahun di Kota Banda Aceh, 2022

Bulan	Jumlah Curah Hujan (mm)	Jumlah Hari Hujan
Januari	68,5	20
Februari	118,8	21
Maret	218,4	23
April	115,8	23
Mei	112,1	19
Juni	76,1	19
Juli	119,7	22
Agustus	126,2	22
September	67,2	23
Oktober	210,1	23
November	265,9	23
Desember	335,3	26

Sumber: Stasiun Klimatologi Badan Meteorologi, Klimatologi, dan Geofisika (BMKG) Indrapuri

Lampiran

2

Jumlah Pegawai Negeri Sipil Menurut Pendidikan Tertinggi yang Ditamatkan dan Jenis Kelamin di Kota Banda Aceh, 2022

Pendidikan Terakhir	Jenis Kelamin		Jumlah
	Laki-Laki	Perempuan	
Sampai dengan SD	8	-	8
SMP/Sederajat	12	1	13
SMA/Sederajat	303	224	527
Diploma	133	556	689
S1/Sarjana	645	1.631	2.276
S2/Pascasarjana	195	266	461
S3/Doktor/Ph.D	2	-	2

Sumber: Badan Kepegawaian Negara

Lampiran

3

Jumlah Penduduk dan Rasio Jenis Kelamin Menurut Kecamatan di Kota Banda Aceh, 2022

Kecamatan	Jenis Kelamin		Jumlah	Rasio Jenis Kelamin
	Laki-Laki	Perempuan		
Meuraxa	14.116	13.623	27.739	104
Jaya Baru	13.589	13.068	26.657	104
Banda Raya	12.982	13.072	26.054	99
Baiturrahman	16.647	16.155	32.802	103
Lueng Bata	12.276	12.150	24.426	101
Kuta Alam	21.628	21.121	42.749	102
Kuta Raja	8.047	7.722	15.769	104
Syiah Kuala	16.541	16.748	33.289	99
Ulee Kareng	14.042	14.108	28.150	100
Kota Banda Aceh	129.868	127.767	257.635	102

Sumber: BPS Kota Banda Aceh

Lampiran

4

Panjang Jalan Menurut Kondisi Jalan di Kota Banda Aceh (km) Tahun 2017-2022

Tahun	Kondisi Jalan			
	Baik	Sedang	Rusak	Rusak Berat
2017	569,78	92,11	31,47	13,98
2018	569,78	92,11	31,47	13,98
2019	558,634	101,646	42,365	4,698
2020	585,887	22,329	10,795	1,949
2021	593,338	17,891	7,805	1,926
2022	597,338	15,891	6,805	0,926

Sumber: Kota Banda Aceh Dalam Angka 2020-2023

<https://bandaaceh.kota.bps.go.id>

Lampiran

5

Jumlah Kendaraan Bermotor Menurut Jenis Kendaraan (unit) di Kota Banda Aceh Tahun 2021 dan 2022

Jenis Kendaraan	2021	2022
Sedan dan Jeep	11.871	12.187
Minibus dan Microbus	40.072	41.558
Bus, Pick Up, dan Truk	15.394	15.754
Alat Berat dan Kendaraan Khusus	1.213	555
Sepeda Motor	225.780	233.594

Sumber: Kota Banda Aceh Dalam Angka 2023

Lampiran

6

Produk Domestik Regional Bruto Atas Dasar Harga Berlaku Menurut Lapangan Usaha di Kota Banda Aceh (Juta Rupiah) Tahun 2019-2022

Lapangan Usaha		2019	2020*	2021*	2022**
A	Pertanian, Kehutanan, dan Perikanan	219.587,40	246.291,97	253.952,91	274.739,62
B	Pertambangan dan Penggalian	-	-	-	-
C	Industri Pengolahan	391.652,91	395.970,93	436.742,75	480.547,17
D	Pengadaan Listrik dan Gas	68.619,20	70.812,82	71.844,48	74.607,86
E	Pengadaan Air, Pengelolaan Sampah, Limbah, dan Daur Ulang	29.672,74	30.268,36	30.020,48	33.340,24
F	Konstruksi	1.123.549,33	1.175.724,80	1.194.854,01	1.280.418,15
G	Perdagangan Besar dan Eceran; Reparasi Mobil dan Sepeda Motor	3.877.084,41	3.875.509,40	4.208.231,83	4.563.755,27
H	Transportasi dan Pergudangan	1.688.943,91	1.352.987,57	1.714.524,96	1.928.397,79
I	Penyediaan Akomodasi dan Makan Minum	832.588,61	785.438,32	769.869,70	1.022.315,56
J	Informasi dan Komunikasi	910.234,03	960.394,57	999.344,14	1.107.863,14
K	Jasa Keuangan dan Asuransi	608.614,93	611.614,75	621.348,14	653.528,79
L	<i>Real Estat</i>	1.585.126,99	1.545.839,00	1.604.639,22	1.719.396,43
M,N	Jasa Perusahaan	465.428,00	464.110,00	475.346,61	534.019,60
O	Administrasi Pemerintahan, Pertahanan dan Jaminan Sosial Wajib	4.280.948,72	4.326.810,00	4.729.948,02	4.808.655,36
P	Jasa Pendidikan	1.382.476,67	1.473.452,80	1.548.024,82	1.631.465,55
Q	Jasa Kesehatan dan Kegiatan Sosial	724.413,63	796.385,26	881.691,63	990.932,80
R,S,T,U	Jasa Lainnya	380.133,73	390.017,58	403.011,48	452.967,95
Produk Domestik Regional Bruto		18.569.075,19	18.569.075,19	18.501.628,13	19.943.395,17

Sumber: PDRB Kota Banda Aceh menurut Lapangan Usaha 2018-2022

Lampiran

7

Produk Domestik Regional Bruto Atas Dasar Harga Konstan Menurut Lapangan Usaha di Kota Banda Aceh (Juta Rupiah) Tahun 2019-2022

Lapangan Usaha		2019	2020 [†]	2021*	2022**
A	Pertanian, Kehutanan, dan Perikanan	162.470,76	170.013,74	170.112,36	177.654,25
B	Pertambangan dan Penggalian	-	-	-	-
C	Industri Pengolahan	322.743,91	307.513,39	315.963,67	323.946,27
D	Pengadaan Listrik dan Gas	65.084,77	68.836,54	68.643,45	70.211,44
E	Pengadaan Air, Pengelolaan Sampah, Limbah, dan Daur Ulang	17.293,41	16.816,63	16.668,64	18.300,38
F	Konstruksi	965.826,09	1.008.501,14	1.019.217,92	1.022.538,79
G	Perdagangan Besar dan Eceran; Reparasi Mobil dan Sepeda Motor	3.099.741,43	2.940.617,62	3.073.180,80	3.274.162,78
H	Transportasi dan Pergudangan	1.810.923,93	1.366.707,15	1.717.308,91	1.821.864,69
I	Penyediaan Akomodasi dan Makan Minum	528.232,09	467.193,46	451.620,51	581.059,56
J	Informasi dan Komunikasi	1.137.489,77	1.245.756,98	1.350.921,96	1.476.557,71
K	Jasa Keuangan dan Asuransi	406.394,70	415.505,15	400.824,63	395.095,93
L	<i>Real Estat</i>	1.133.057,86	1.097.917,00	1.135.074,09	1.183.768,77
M,N	Jasa Perusahaan	359.843,18	345.917,00	348.240,96	375.404,47
O	Administrasi Pemerintahan, Pertahanan dan Jaminan Sosial Wajib	3.257.167,17	3.206.042,00	3.326.178,79	3.341.836,47
P	Jasa Pendidikan	984.078,93	1.036.331,84	1.065.121,62	1.102.626,04
Q	Jasa Kesehatan dan Kegiatan Sosial	597.275,19	639.728,10	675.862,65	740.260,29
R,S,T,U	Jasa Lainnya	310.354,93	310.890,33	315.030,51	352.642,49
Produk Domestik Regional Bruto		15.157.978,10	15.157.978,10	14.644.288,07	15.449.971,48

Sumber: PDRB Kota Banda Aceh menurut Lapangan Usaha 2018-2022

Lampiran

8

Distribusi Persentase Produk Domestik Regional Bruto Atas Dasar Harga Berlaku Menurut Lapangan Usaha di Kota Banda Aceh (persen) Tahun 2019-2022

Lapangan Usaha		2019	2020 ^r	2021*	2022**
A	Pertanian, Kehutanan, dan Perikanan	0,37	0,38	0,36	0,35
B	Pertambangan dan Penggalian	0,16	0,16	0,15	0,15
C	Industri Pengolahan	6,05	6,35	5,99	5,94
D	Pengadaan Listrik dan Gas	20,88	20,95	21,10	21,17
E	Pengadaan Air, Pengelolaan Sampah, Limbah, dan Daur Ulang	9,10	7,31	8,60	8,95
F	Konstruksi	4,48	4,25	3,86	4,74
G	Perdagangan Besar dan Eceran; Reparasi Mobil dan Sepeda Motor	4,90	5,19	5,01	5,14
H	Transportasi dan Pergudangan	3,28	3,31	3,12	3,03
I	Penyediaan Akomodasi dan Makan Minum	8,54	8,36	8,05	7,98
J	Informasi dan Komunikasi	2,51	2,51	2,38	2,48
K	Jasa Keuangan dan Asuransi	23,05	23,39	23,72	22,31
L	<i>Real Estat</i>	7,45	7,96	7,76	7,57
M,N	Jasa Perusahaan	3,90	4,30	4,42	4,60
O	Administrasi Pemerintahan, Pertahanan dan Jaminan Sosial Wajib	2,05	2,11	2,02	2,10
P	Jasa Pendidikan	0,37	0,38	0,36	0,35
Q	Jasa Kesehatan dan Kegiatan Sosial	0,16	0,16	0,15	0,15
R,S,T,U	Jasa Lainnya	6,05	6,35	5,99	5,94
Produk Domestik Regional Bruto		100,00	100,00	100,00	100,00

Sumber: PDRB Kota Banda Aceh menurut Lapangan Usaha 2018-2022

Lampiran

9

Komponen Penghitungan Indeks Pembangunan Manusia (IPM) Kabupaten/Kota se-Aceh Tahun 2023

Kabupaten/Kota	Umur Harapan Hidup (Tahun)	Harapan Lama Sekolah (Tahun)	Rata-Rata Lama Sekolah (Tahun)	Pengeluaran Riil Per Kapita (Ribu Rupiah)	Indeks Pembangunan Manusia (IPM)
Simeulue	73,06	14,38	9,55	10.334	74,70
Aceh Singkil	69,57	14,28	9,81	7.686	69,98
Aceh Selatan	69,85	14,35	8,70	9.374	71,14
Aceh Tenggara	70,33	14,70	8,91	8.712	71,14
Aceh Timur	72,62	14,27	10,09	8.566	72,93
Aceh Tengah	72,13	13,07	8,47	9.436	70,73
Aceh Barat	72,93	14,85	9,89	11.323	76,45
Aceh Besar	71,89	14,64	9,98	10.085	74,62
Pidie	73,11	14,76	10,36	10.309	75,98
Bireuen	69,88	14,50	9,03	10.584	72,95
Aceh Utara	73,66	14,87	9,32	9.758	74,56
Aceh Barat Daya	72,63	14,74	8,85	8.970	72,50
Gayo Lues	70,47	13,67	8,77	9.043	70,47
Aceh Tamiang	69,80	14,34	8,42	9.407	70,82

Lanjutan Lampiran 9

Kabupaten/Kota	Umur Harapan Hidup (Tahun)	Harapan Lama Sekolah (Tahun)	Rata-Rata Lama Sekolah (Tahun)	Pengeluaran Riil Per Kapita (Ribu Rupiah)	Indeks Pembangunan Manusia (IPM)
Nagan Raya	72,53	14,13	14,14	9.062	70,54
Aceh Jaya	70,76	13,98	13,99	10.461	71,30
Bener Meriah	72,85	13,46	13,47	11.855	74,54
Pidie Jaya	73,16	14,82	14,97	11.005	74,44
Kota Banda Aceh	75,02	17,79	17,80	17.521	87,06
Kota Sabang	73,34	13,95	14,13	12.137	76,96
Kota Langsa	73,98	15,35	15,63	12.678	79,30
Kota Lhokseumawe	74,76	15,20	15,21	12.125	78,65
Kota Subulussalam	69,68	14,61	14,62	8.065	67,39
Aceh	73,06	14,31	14,36	14,37	14,38

Sumber: BPS Provinsi Aceh

<https://bandaaceh.goa.bps.go.id>

DATA

MENCERDASKAN BANGSA



**BADAN PUSAT STATISTIK
KOTA BANDA ACEH**

Jalan Laksamana Malahayati Km 6,5, Baet,
Baitussalam 22373 Aceh Besar, Aceh
Telepon: (0651) 8012501
E-mail: bps1171@bps.go.id
Website: bandaacehkota.bps.go.id

