



BADAN PUSAT STATISTIK
PROVINSI JAWA BARAT

Rilis BERITA RESMI STATISTIK

BADAN PUSAT STATISTIK PROVINSI JAWA BARAT

Rabu, 1 Februari 2023

- ✓ **Perkembangan Indeks Harga Konsumen/Inflasi**
- ✓ **Perkembangan Nilai Tukar Petani (NTP)**
- ✓ **Wisatawan Mancanegara (Wisman) dan Tingkat Penghunian Kamar (TPK) Hotel**
- ✓ **Perkembangan Ekspor Impor**
- ✓ **Perkembangan Statistik Transportasi**



INDIKATOR STRATEGIS



Mencatat
Pertanian
Indonesia
untuk kedaulatan pangan dan
kesejahteraan petani

SP 2023
SENSUS PERTANIAN



No. 09/02/32/Th. XXV, 1 Februari 2023

Perkembangan Indeks Harga Konsumen/Inflasi
(Januari 2023)



No. 10/02/32/Th. XXV, 1 Februari 2023

Perkembangan Nilai Tukar Petani (NTP)
(Januari 2023)



No. 11/02/32/Th. XXV, 1 Februari 2023

**Perkembangan Wisatawan Mancanegara (Wisman)
dan Tingkat Penghunian Kamar (TPK) Hotel**
(Desember 2022)



No. 12/02/32/Th. XXV, 1 Februari 2023

Perkembangan Ekspor Impor
(Desember 2022)



No. 13/02/32/Th. XXV, 1 Februari 2023

Perkembangan Statistik Transportasi
(Desember 2022)

Rilis
**BERITA
RESMI
STATISTIK**
BADAN PUSAT STATISTIK PROVINSI JAWA BARAT

Perkembangan Indeks Harga Konsumen/Inflasi

No. 09/02/32/Th. XXV, 1 Februari 2023

CATATAN PERISTIWA DI JAWA BARAT JANUARI 2023

Harga Beras di Majalengka Terus Naik Akibat Sulitnya Peroleh Gabah dari Petani

Pikiran-rakyat.com, 24 Januari 2023

Harga Cabai di Sukabumi Melambung Tinggi Imbas Cuaca Buruk

Detik.com, 7 Januari 2023

Harga Bawang Merah dan Cabai Rawit di Tasikmalaya Naik Jelang Imlek

rri.co.id, 17 Januari 2023

Tarif PDAM Kota Cirebon Naik, Setelah 10 Tahun tanpa Ada Penyesuaian

Suaracirebon.com, 1 Desember 2022

PT Pertamina Mengumumkan Penurunan Harga BBM Non Subsidi

Cnbcindonesia.com, 3 Januari 2023

Harga Telur Ayam Ras Turun, Produksi Hingga Distribusi Lancar

Inews.id, 5 Januari 2023

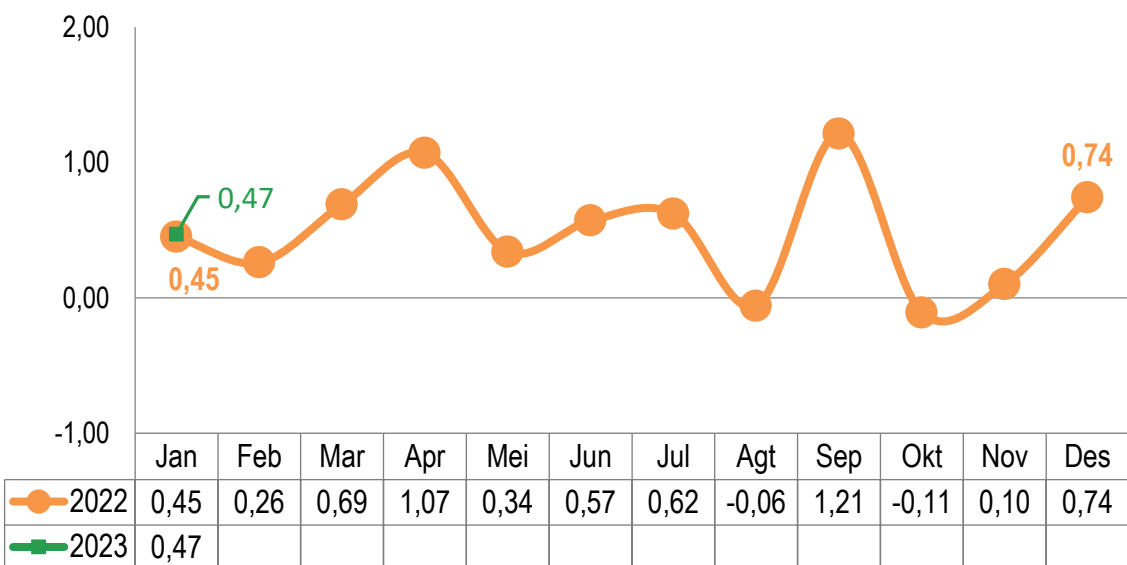


Inflasi Month to Month / Inflasi Year to Date

(Januari 2023 terhadap Desember 2022)

0,47%

Series *month-to-month*

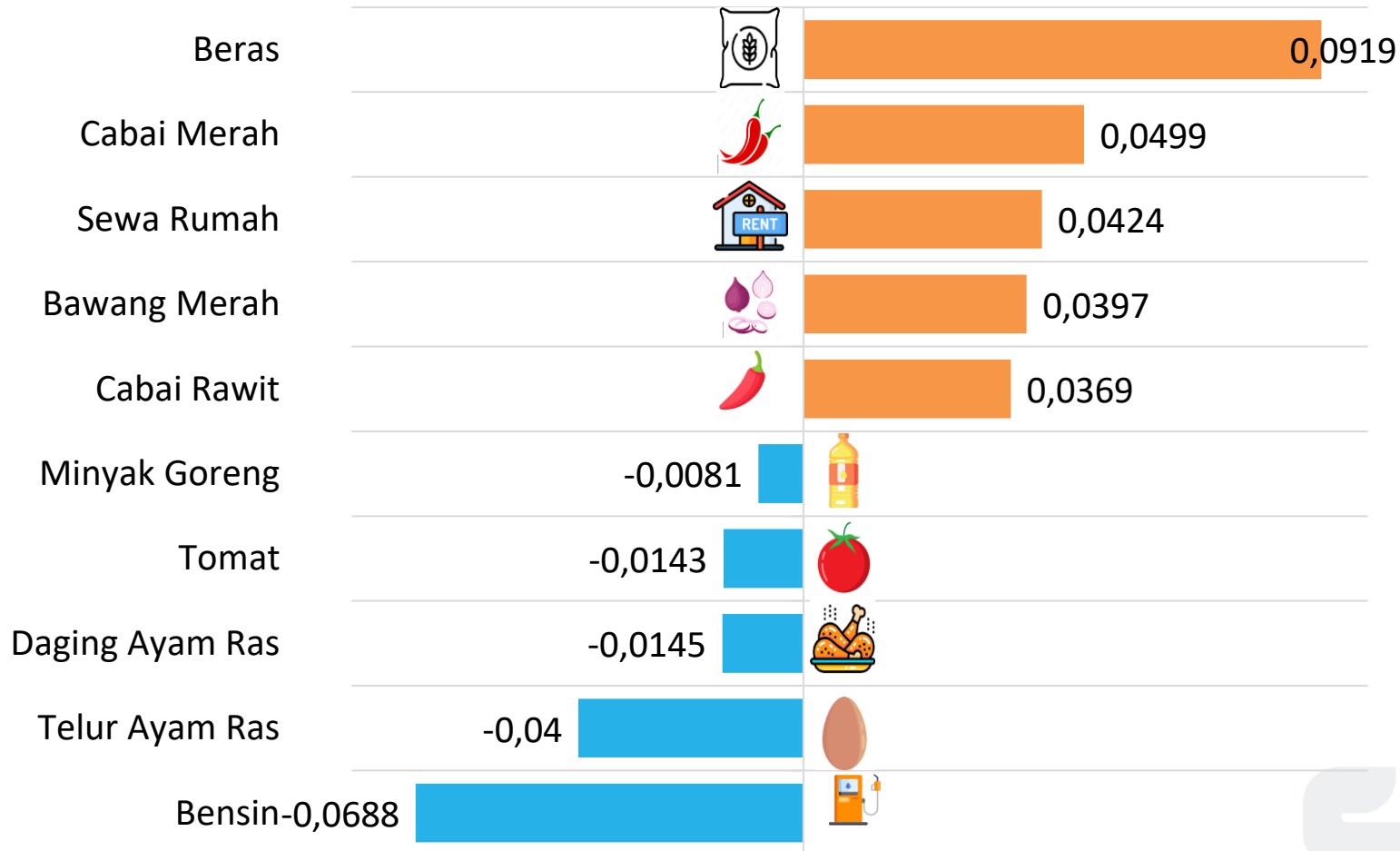


Inflasi Berdasarkan Kelompok (m-to-m, %)

Rincian	Inflasi	Andil Inflasi
1. Makanan, Minuman, dan Tembakau	1,00	0,25
2. Pakaian dan Alas Kaki	0,14	0,01
3. Perumahan, Air, Listrik, dan Bahan Bakar Rumah Tangga	0,64	0,14
4. Perlengkapan, Peralatan, dan Pemeliharaan Rutin Rumah Tangga	0,12	0,01
5. Kesehatan	0,52	0,01
6. Transportasi	-0,32	-0,04
7. Informasi, Komunikasi, dan Jasa Keuangan	-0,03	0,00
8. Rekreasi, Olahraga, dan Budaya	0,29	0,01
9. Pendidikan	0,18	0,01
10. Penyediaan Makanan dan Minuman/Restoran	0,43	0,04
11. Perawatan Pribadi dan Jasa Lainnya	0,98	0,05

ANDIL BEBERAPA KOMODITAS TERHADAP INFLASI

Januari 2023 (m-to-m, %)



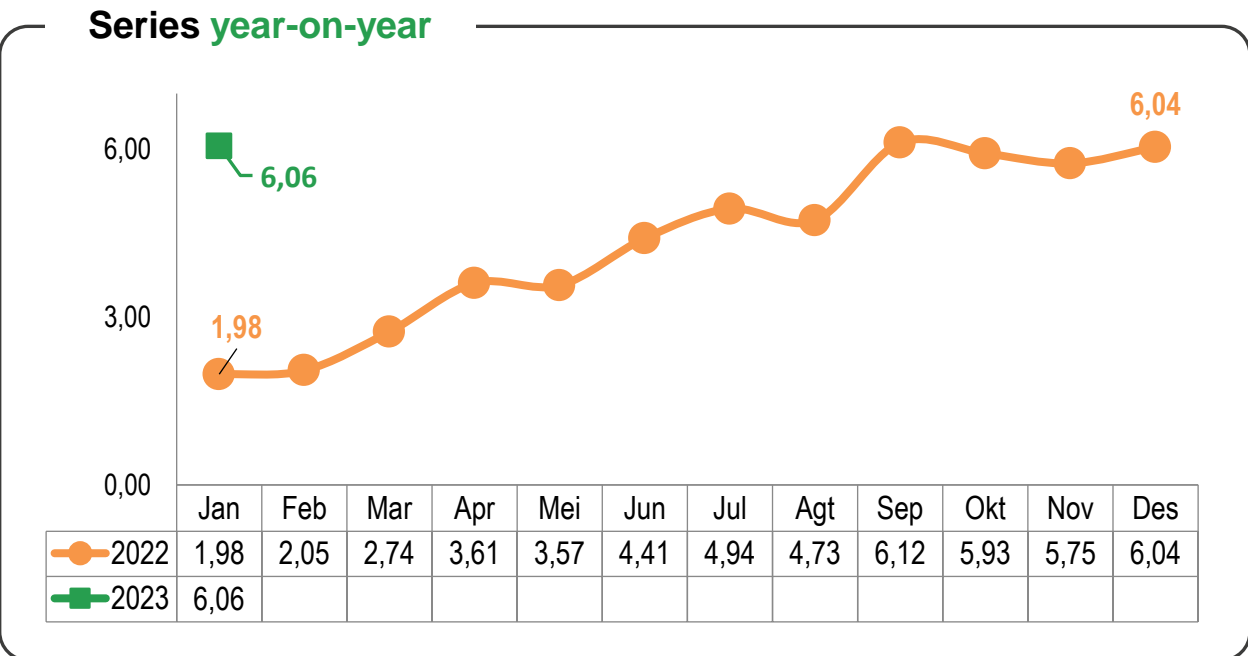
Beras dan komoditas hortikultura memberikan andil tertinggi terhadap inflasi *mtm* Januari 2023

Inflasi Berdasarkan Kelompok (y-on-y, %)

Inflasi Year on Year

(Januari 2023 terhadap Januari 2022)

6,06%



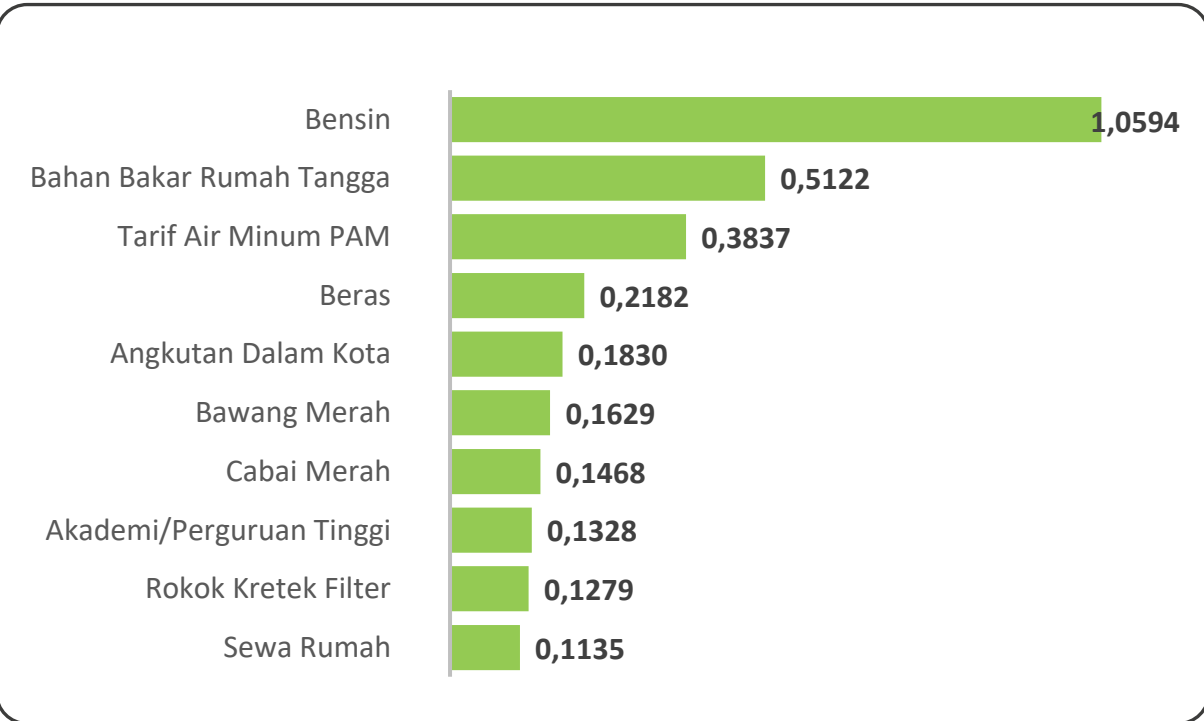
Rincian	Inflasi	Andil Inflasi
1. Makanan, Minuman, dan Tembakau	7,14	1,76
2. Pakaian dan Alas Kaki	2,48	0,10
3. Perumahan, Air, Listrik, dan Bahan Bakar Rumah Tangga	5,85	1,27
4. Perlengkapan, Peralatan, dan Pemeliharaan Rutin Rumah Tangga	3,89	0,22
5. Kesehatan	2,08	0,05
6. Transportasi	12,22	1,57
7. Informasi, Komunikasi, dan Jasa Keuangan	0,03	0,00
8. Rekreasi, Olahraga, dan Budaya	2,06	0,05
9. Pendidikan	4,20	0,29
10. Penyediaan Makanan dan Minuman/Restoran	4,24	0,41
11. Perawatan Pribadi dan Jasa Lainnya	7,03	0,34

PERKEMBANGAN INFLASI JANUARI 2023

Year on Year

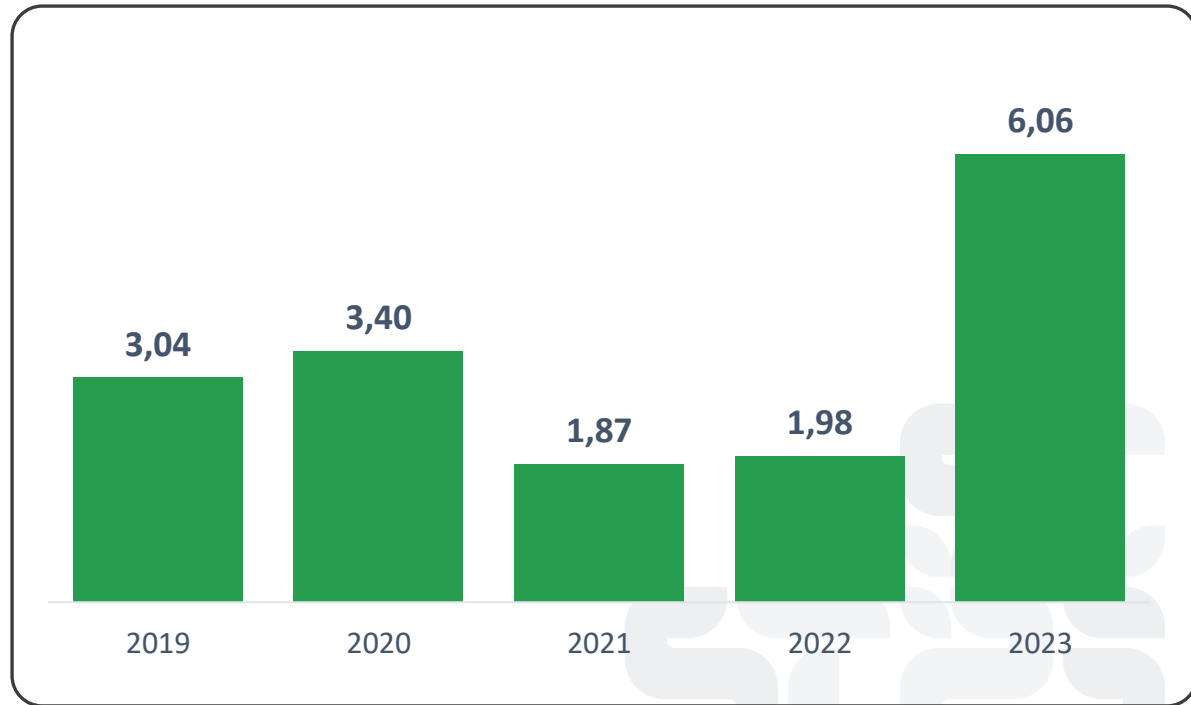


Andil Inflasi Beberapa Komoditas Januari 2023 (y-on-y, %)



Komoditas yang harganya diatur pemerintah **memberikan andil cukup tinggi** terhadap inflasi yoy Januari 2023

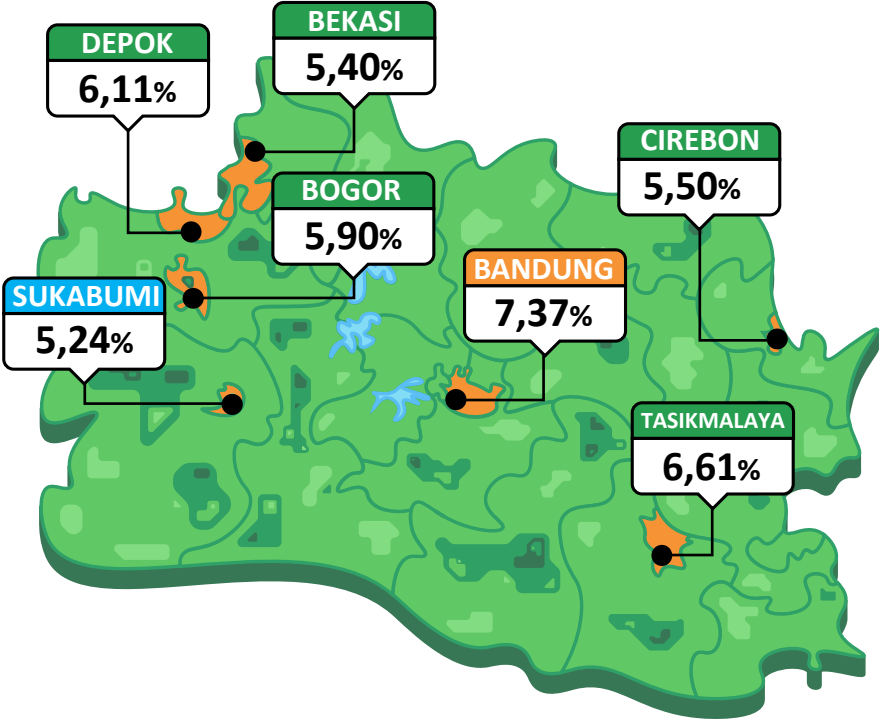
Perkembangan Inflasi Year on Year Januari 2019-2023 (y-on-y, %)



Inflasi yoy Januari 2023 merupakan yang **tertinggi dalam 5 tahun terakhir**.

INFLASI 7 KOTA

Januari 2023 (yoy, %)



Inflasi yoy Januari 2023 **tertinggi** terjadi di **Kota Bandung**

Kota IHK	Inflasi <i>mtm</i> Januari 2023	Inflasi <i>ytd</i> Januari 2023	Inflasi <i>yoy</i> Januari 2023
(1)	(2)	(3)	(4)
1. Bogor	0,61	0,61	5,90
2. Sukabumi	0,38	0,38	5,24
3. Bandung	0,38	0,38	7,37
4. Cirebon	1,17	1,17	5,50
5. Bekasi	0,41	0,41	5,40
6. Depok	0,54	0,54	6,11
7. Tasikmalaya	0,41	0,41	6,61

Keterangan :

Inflasi tertinggi **Inflasi terendah**



1

Pada bulan Januari 2023 terjadi **inflasi sebesar 0,47% (mtm)** yang utamanya disebabkan oleh inflasi Kelompok Makanan, Minuman, dan Tembakau serta Kelompok Perumahan, Air, Listrik, dan Bahan Bakar Rumah Tangga. Inflasi tertinggi terjadi di Kota Cirebon, inflasi terendah terjadi di Kota Sukabumi dan Kota Bandung.

2

Inflasi year on year Januari 2023 sebesar 6,06%. Inflasi tertinggi terjadi di Kota Bandung dan terendah di Kota Sukabumi.

3

Inflasi year on year Januari 2023 masih dipengaruhi oleh kenaikan harga **komoditas yang diatur oleh pemerintah** (bensin, bahan bakar rumah tangga, tarif air minum PAM, angkutan dalam kota, dll) serta beberapa **komoditas bahan makanan** (beras, bawang merah, cabai merah, dll).

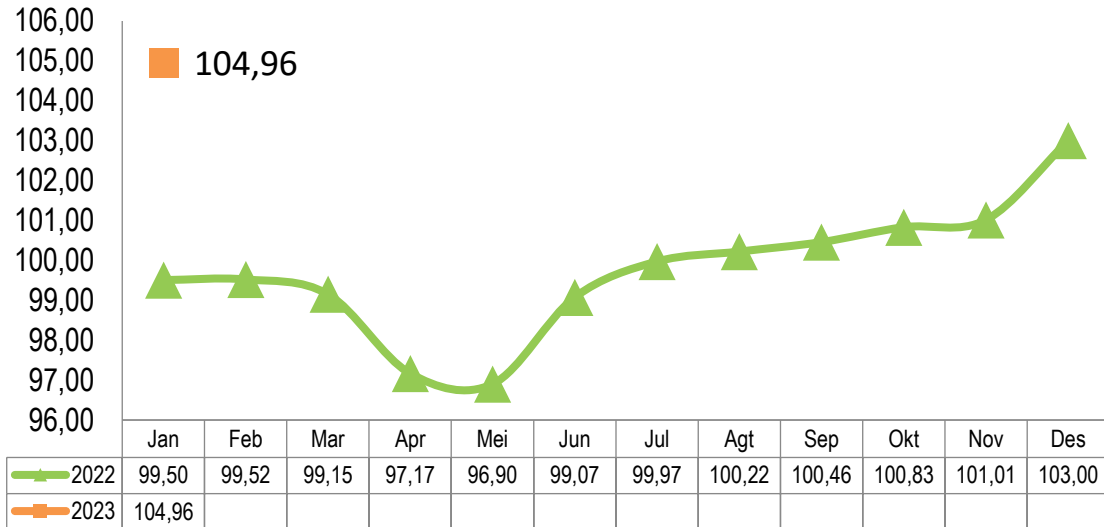
Rilis
**BERITA
RESMI
STATISTIK**
BADAN PUSAT STATISTIK PROVINSI JAWA BARAT

Perkembangan Nilai Tukar Petani (NTP)

No. 10/02/32/Th. XXV, 1 Februari 2023

PERKEMBANGAN NILAI TUKAR PETANI (NTP)

Series Nilai Tukar Petani (NTP)



”
Kenaikan NTP yang tinggi di subsektor Tanaman Pangan menyebabkan NTP Jawa Barat mengalami kenaikan walaupun NTP di 2 subsektor turun

NTP Januari 2023 (m-to-m)
104,96

NAIK 1,90%

Indeks Harga diTerima Petani (It)
119,39

NAIK 2,62%

Indeks Harga diBayar Petani (Ib)
113,75

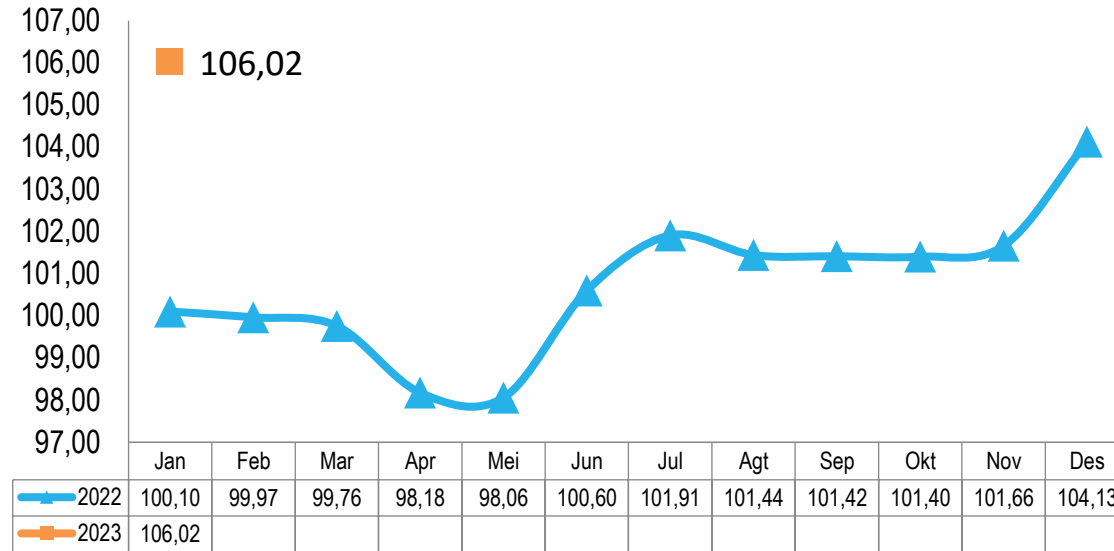
NAIK 0,71%

NTP Subsektor	Des'22	Jan'23		Persentase Perubahan
Tanaman Pangan (NTPP)	101,74	104,88	▲	3,09
Hortikultura (NTPH)	110,84	109,84	▼	-0,90
Tanaman Perkebunan Rakyat (NTPR)	95,47	96,14	▲	0,70
Peternakan (NTPT)	102,99	102,47	▼	-0,51
Perikanan (NTNP)	109,91	110,11	▲	0,18
✓ Nelayan (NTN)	110,50	110,36	▼	-0,13
✓ Pembudidaya Ikan (NTPi)	109,68	110,01	▲	0,30
NTP	103,00	104,96	▲	1,90

PERKEMBANGAN NILAI TUKAR USAHA PERTANIAN (NTUP)

NTUP Subsektor	Des'22	Jan'23	Persentase Perubahan	
Tanaman Pangan (NTPP)	103,19	106,27	▲	2,98
Hortikultura (NTPH)	111,59	110,50	▼	-0,98
Tanaman Perkebunan Rakyat (NTPR)	96,96	97,85	▲	0,91
Peternakan (NTPT)	102,39	101,79	▼	-0,59
Perikanan (NTNP)	111,77	111,54	▼	-0,21
✓ Nelayan (NTN)	112,68	112,29	▼	-0,35
✓ Pembudidaya Ikan (NTPi)	111,42	111,25	▼	-0,15
NTUP	104,13	106,02	▲	1,81

Series Nilai Tukar Usaha Pertanian (NTUP)



NTUP Jawa Barat mengalami **kenaikan yang disebabkan kenaikan Indeks Harga Diterima Petani lebih tinggi** dibanding kenaikan **Indeks Biaya Produksi dan Penambahan Barang Modal**, walaupun hanya 2 subsektor yang naik

NTUP Januari 2023 (m-to-m)
106,02

▲ **NAIK 1,81%**

Indeks Harga diTerima Petani (It)
119,39

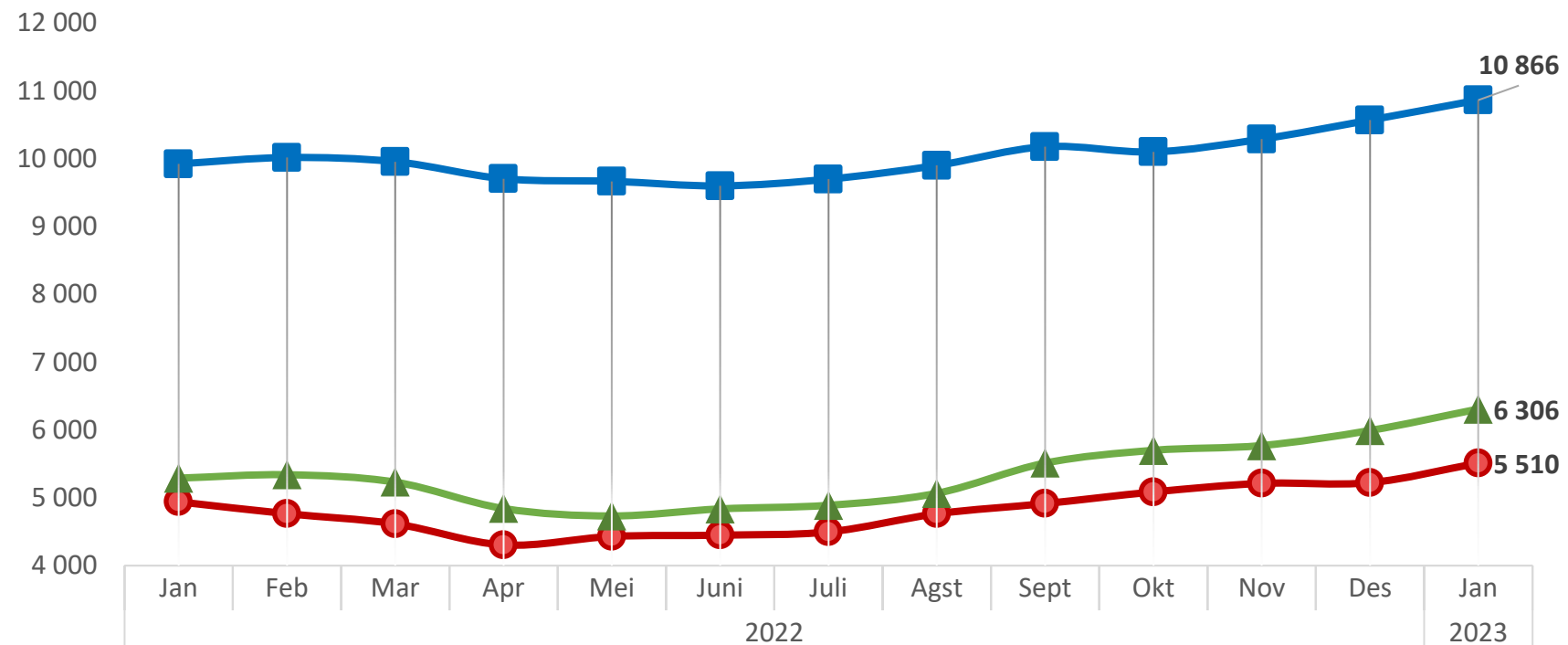
▲ **NAIK 2,62%**

Indeks Biaya Produksi dan Penambahan Barang Modal (BPPBM)
112,61

▲ **NAIK 0,80%**

Perkembangan Harga Gabah dan Beras

Harga Rata-Rata Gabah Tingkat Petani dan Harga Rata-Rata Beras di Penggilingan



Selisih Rata-rata Harga Gabah antara GKG dan GKP Sebesar **Rp. 797**

Selisih Rata-rata Harga Beras dengan Gabah Kering Giling Sebesar **Rp. 4 559**

	4 939	4 764	4 615	4 304	4 429	4 448	4 496	4 763	4 913	5 084	5 211	5 222	5 510		GKP
	5 288	5 339	5 230	4 841	4 731	4 836	4 888	5 065	5 510	5 699	5 768	5 990	6 306		GKG
	9 924	10 018	9 956	9 705	9 667	9 599	9 699	9 900	10 178	10 101	10 290	10 570	10 866		Rata-rata Harga Beras

GKP Jan'23 **naik 5,51%** (m-to-m)

GKP Jan'23 **naik 11,56%** (y-on-y)

GKG Jan'23 **naik 5,28%** (m-to-m)

GKG Jan'23 **naik 19,25%** (y-on-y)

BERAS Jan'23 **naik 2,80%** (m-to-m)

BERAS Jan'23 **naik 9,49%** (y-on-y)

Rilis
**BERITA
RESMI
STATISTIK**
BADAN PUSAT STATISTIK PROVINSI JAWA BARAT

**Perkembangan
Wisatawan Mancanegara (Wisman) dan
Tingkat Penghunian Kamar (TPK) Hotel**
No. 11/02/32/Th. XXV, 1 Februari 2023

PERKEMBANGAN JUMLAH WISATAWAN MANCANEGERA

Melalui Pintu Masuk Jawa Barat: Bandara Husein Sastranegara, Bandara Kertajati, dan Pelabuhan Muarajati Cirebon




Bandara Husein Sastranegara

0 Orang



Bandara Kertajati Majalengka


0 Orang



Pelabuhan Muarajati Cirebon


73 Orang

83




Desember'21

54



November'22

73



Desember'22

Month-to-Month

(Desember '22 terhadap November '22)

35,19%

Year-on-Year

(Desember '22 terhadap Desember '21)

-12,05%

Sampai Desember 2022 penerbangan komersil internasional melalui pintu masuk Bandara ke Jawa Barat **belum dibuka**, sementara wisman/traveller yang datang melalui Pelabuhan Muarajati dan Bandara Kertajati Cirebon seluruhnya adalah *crew*.

TINGKAT PENGHUNIAN KAMAR (TPK)

Desember 2022



Month-to-Month

(Desember '22 terhadap November '22)

3,48
Poin

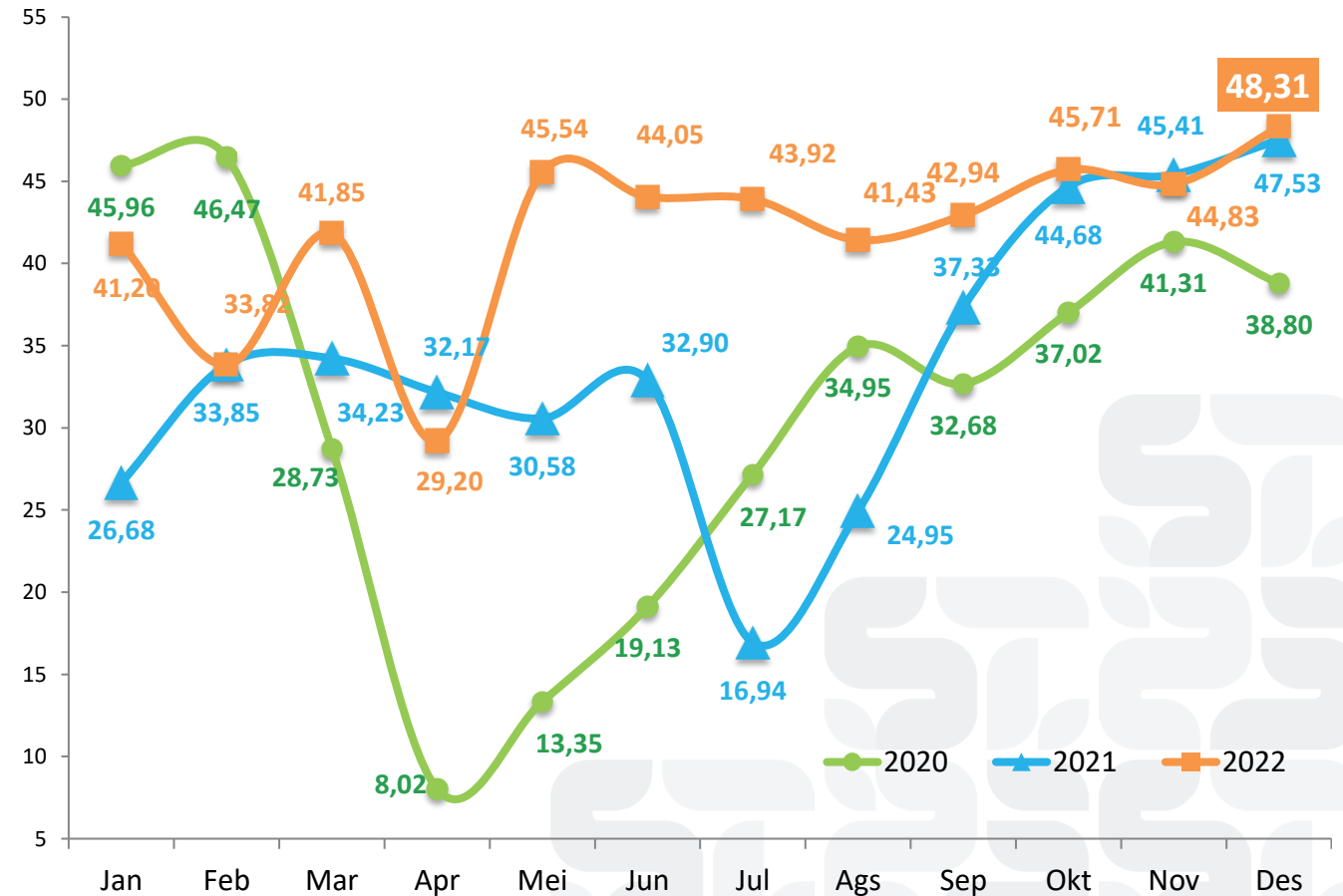
Year-on-Year

(Desember '22 terhadap Desember '21)

0,78
Poin

TPK Hotel Mencapai 48,31 Persen

Desember 2022

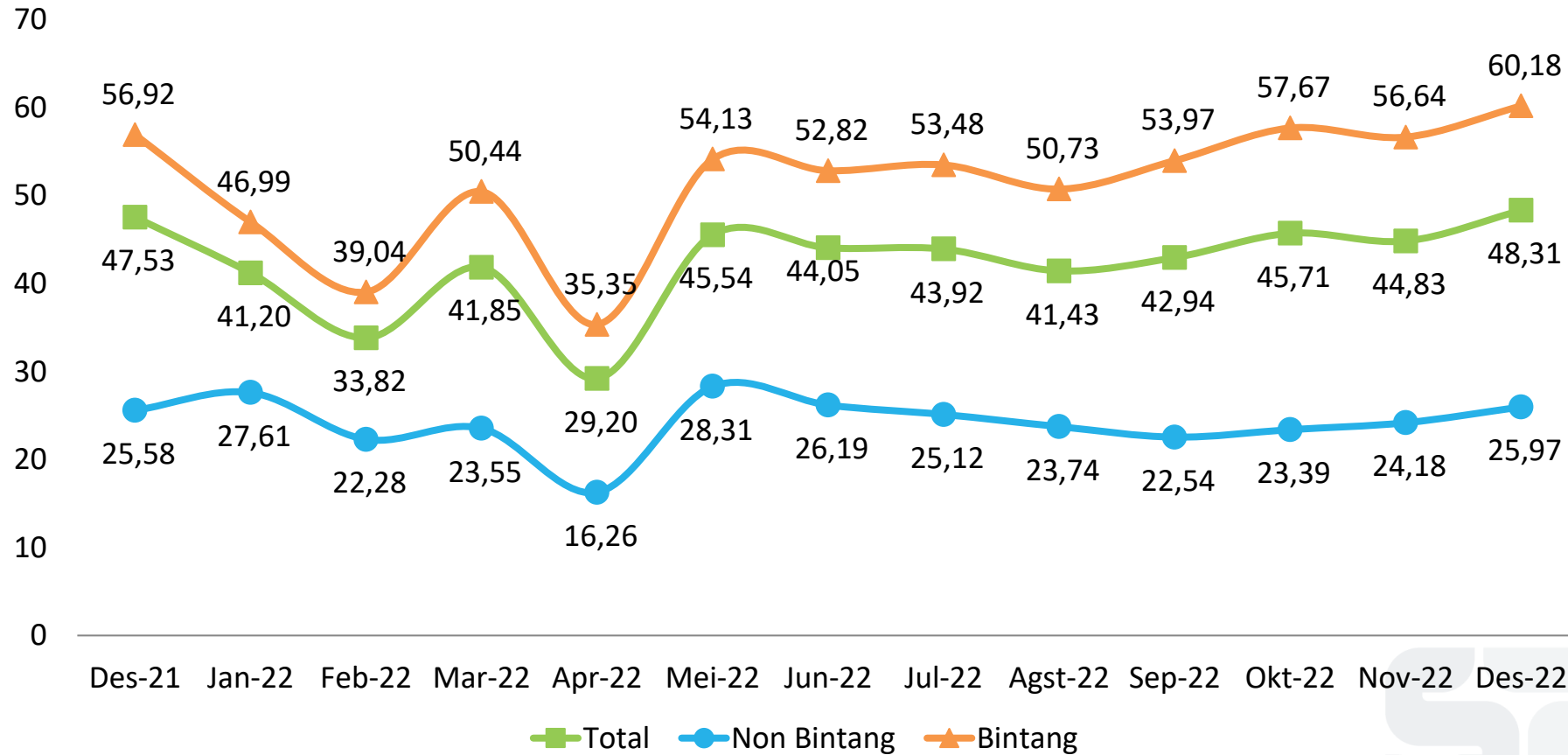




TPK MENURUT KLASIFIKASI

Perkembangan Tingkat Penghunian Kamar (TPK) Jawa Barat

Desember 2021 – Desember 2022



Rilis
**BERITA
RESMI
STATISTIK**
BADAN PUSAT STATISTIK PROVINSI JAWA BARAT

Perkembangan Ekspor Impor

No. 12/02/32/Th. XXV, 1 Februari 2023

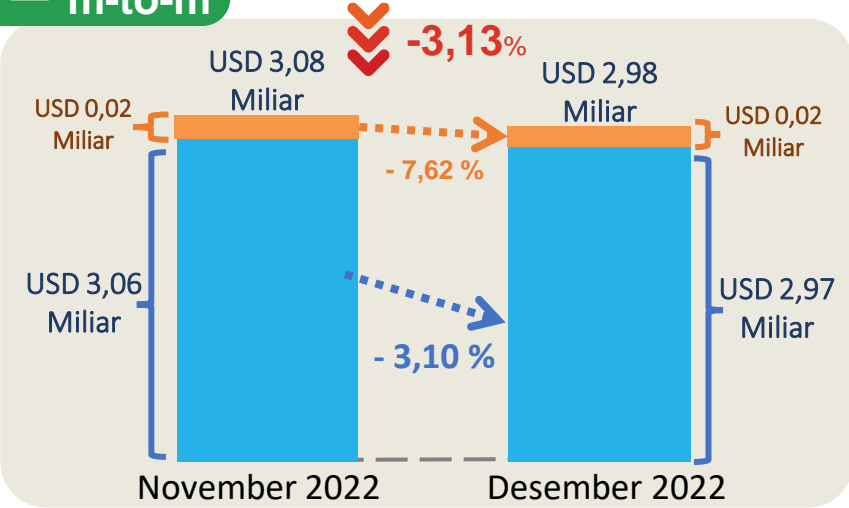
**# Mencatat
Pertanian
Indonesia**
untuk kedaulatan pangan dan
kesejahteraan petani



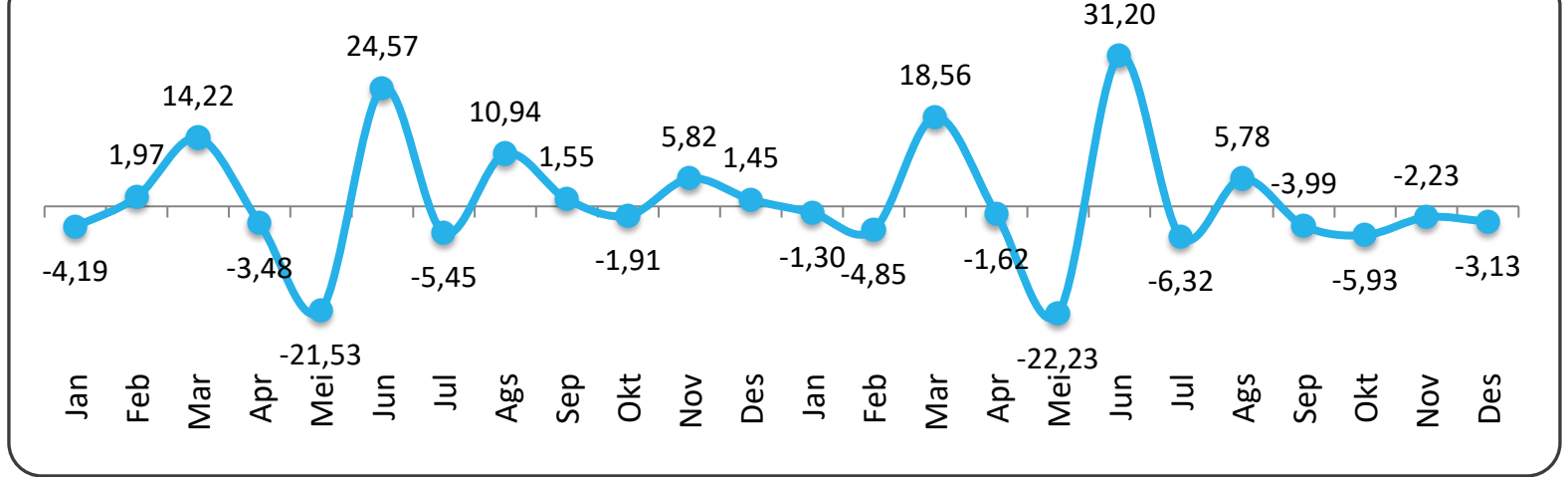
PERKEMBANGAN EKSPOR

Nilai Ekspor Desember 2022 Mencapai USD 2,98 Miliar

MONTH
m-to-m



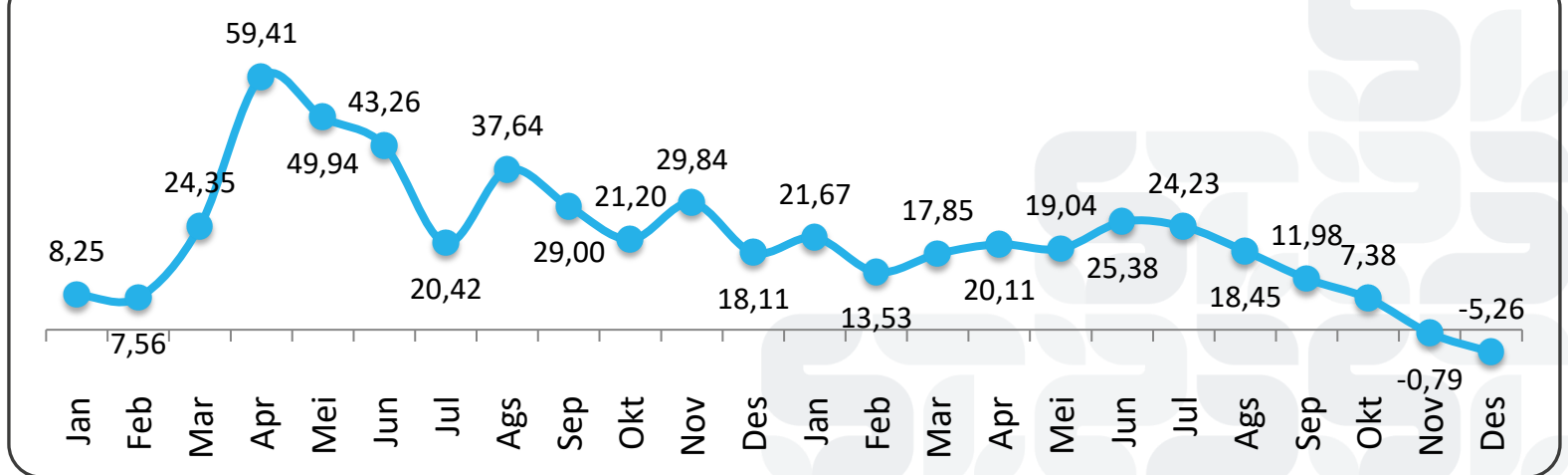
Perkembangan Pertumbuhan (m-to-m, %)



YEAR
2023
y-on-y



Perkembangan Pertumbuhan (y-on-y, %)

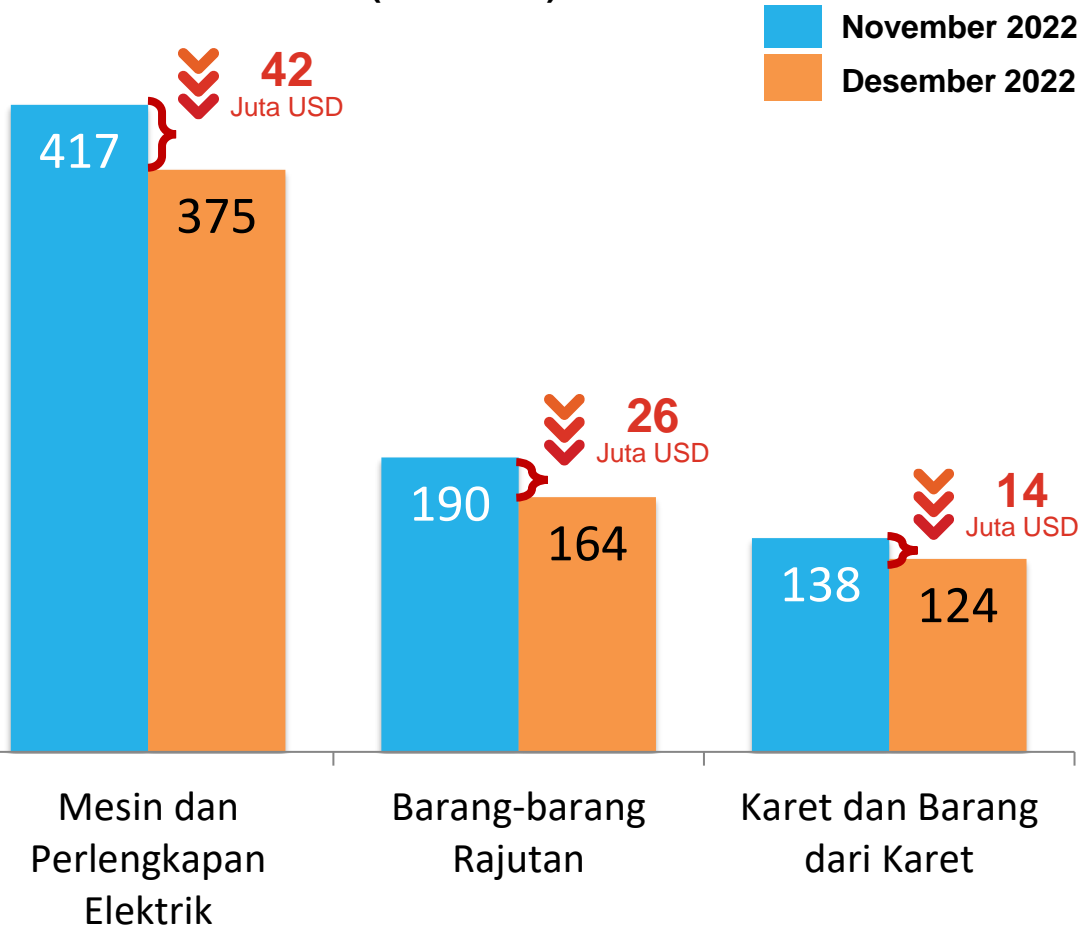


Nonmigas
 Migas

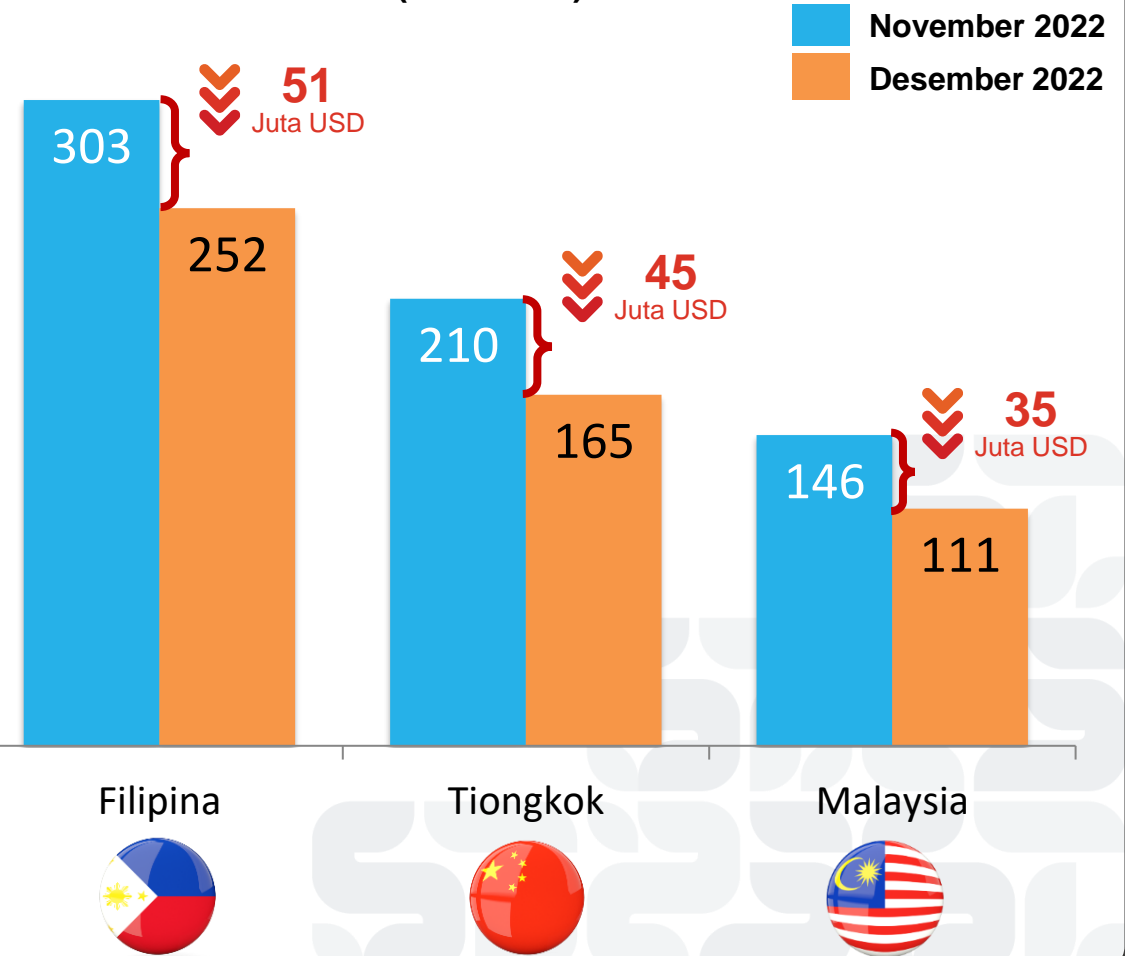
PENYUMBANG PENURUNAN TERBESAR NILAI EKSPOR NONMIGAS

Desember 2022 terhadap November 2022 (M to M)

Golongan Barang Penyumbang Penurunan Terbesar (Juta USD)



Negara Tujuan Penyumbang Penurunan Terbesar (Juta USD)



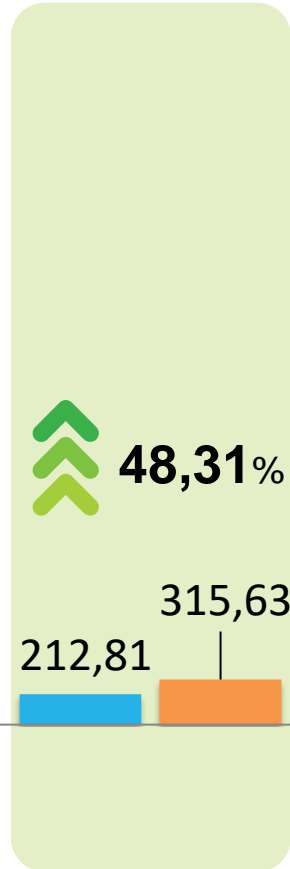


EKSPOR JAWA BARAT MENURUT SEKTOR

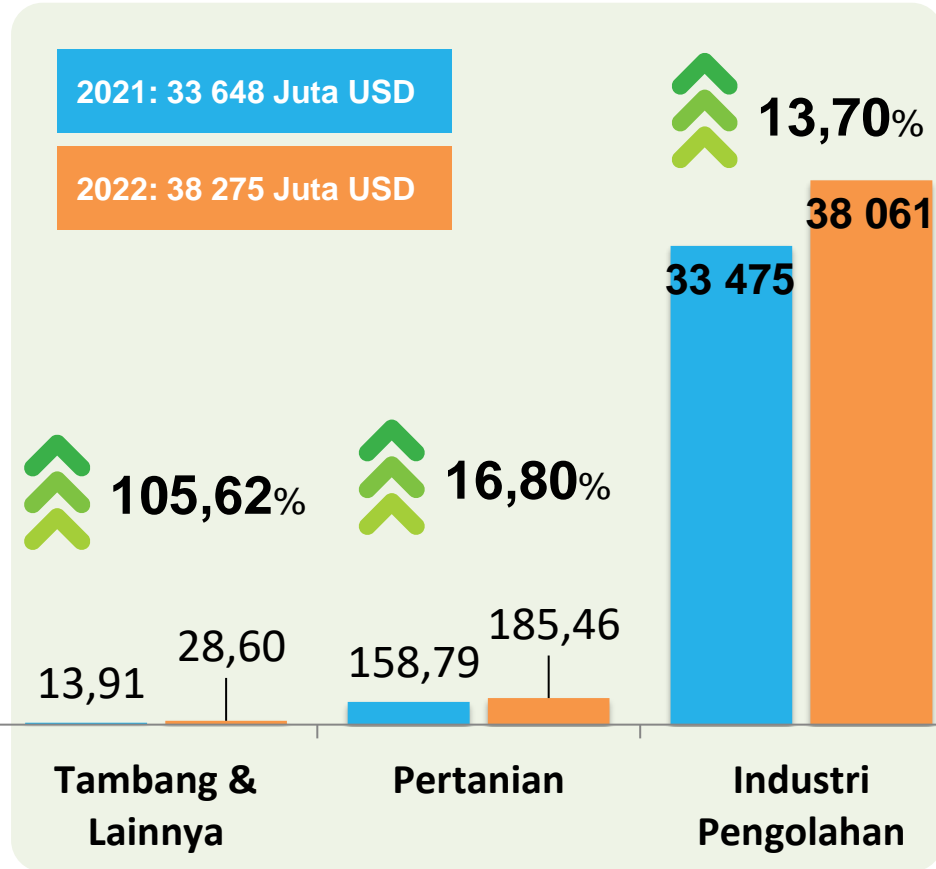
Januari-Desember 2021 & 2022 (C to C, Juta USD)



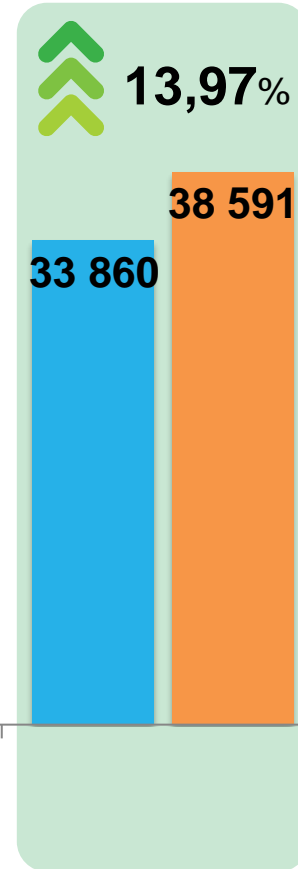
MIGAS



NON-MIGAS



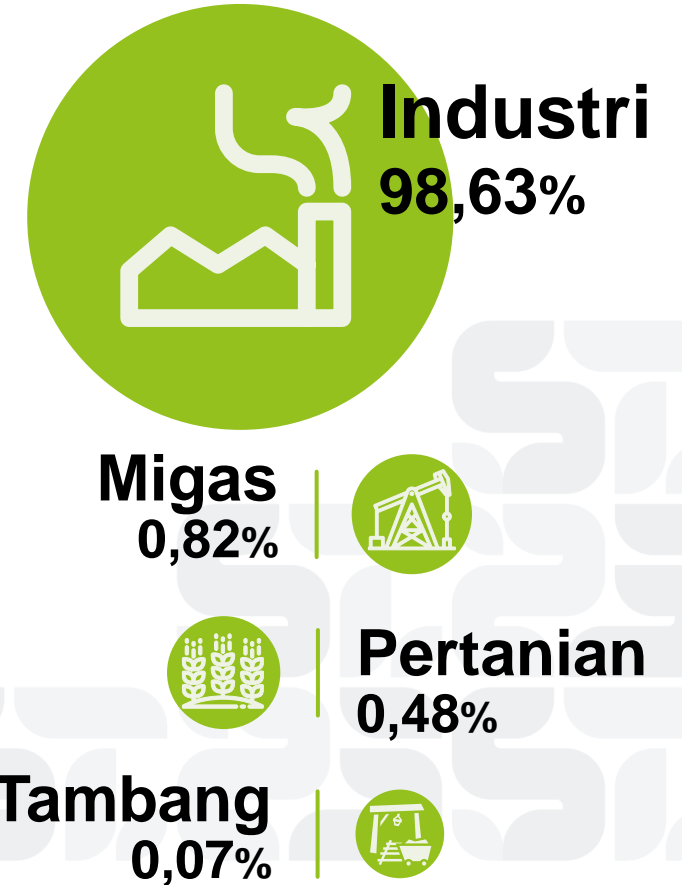
TOTAL



Jan-Dec 2021

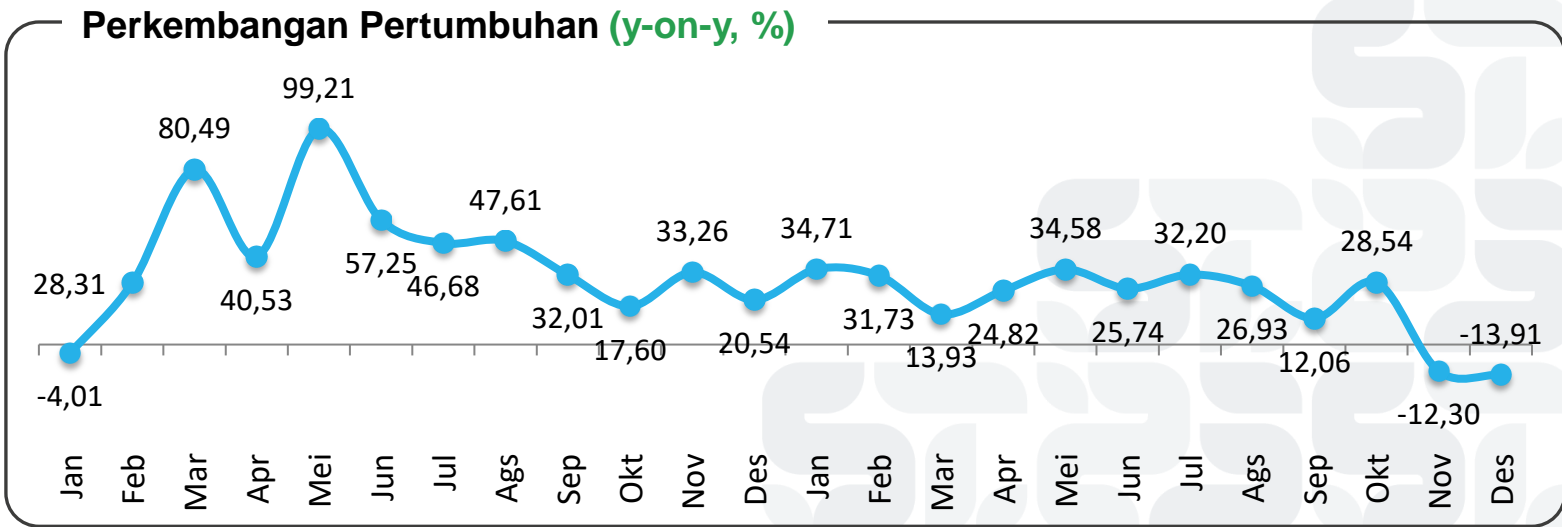
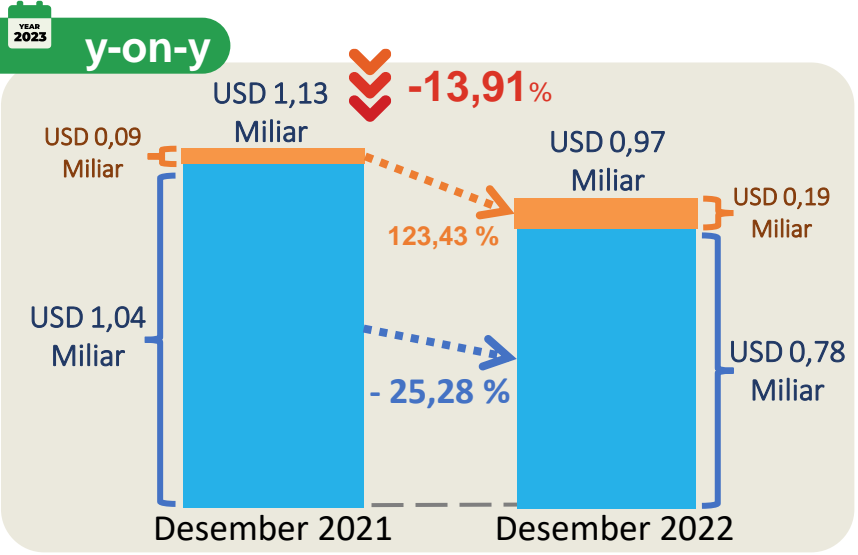
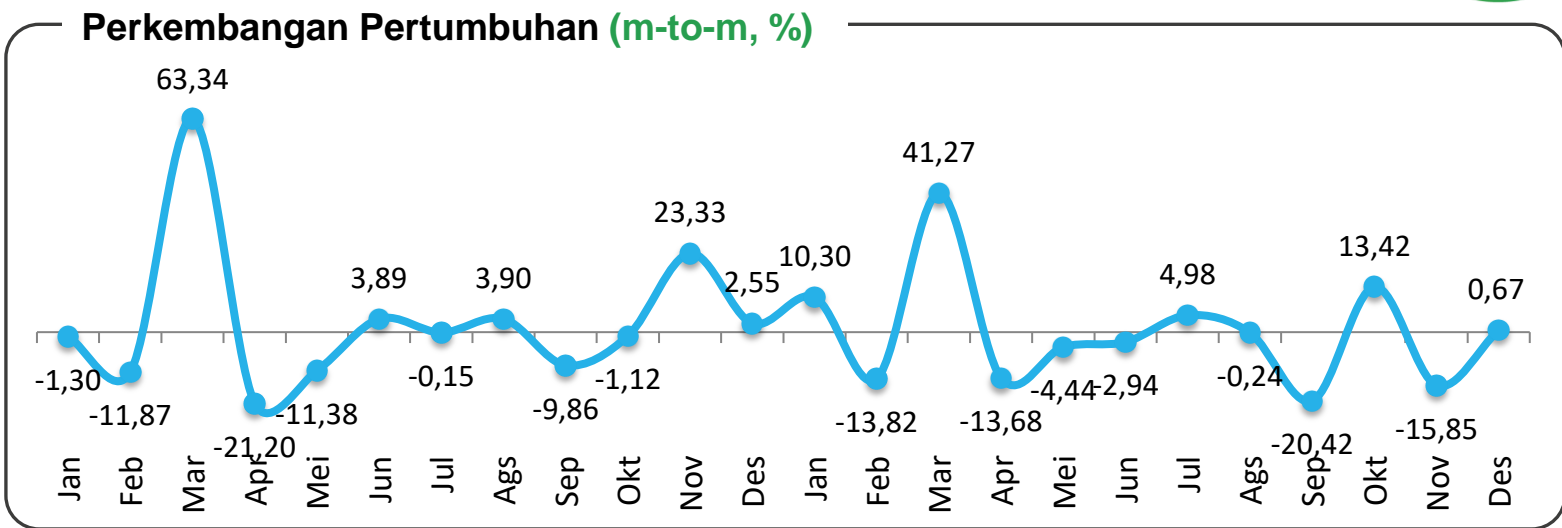
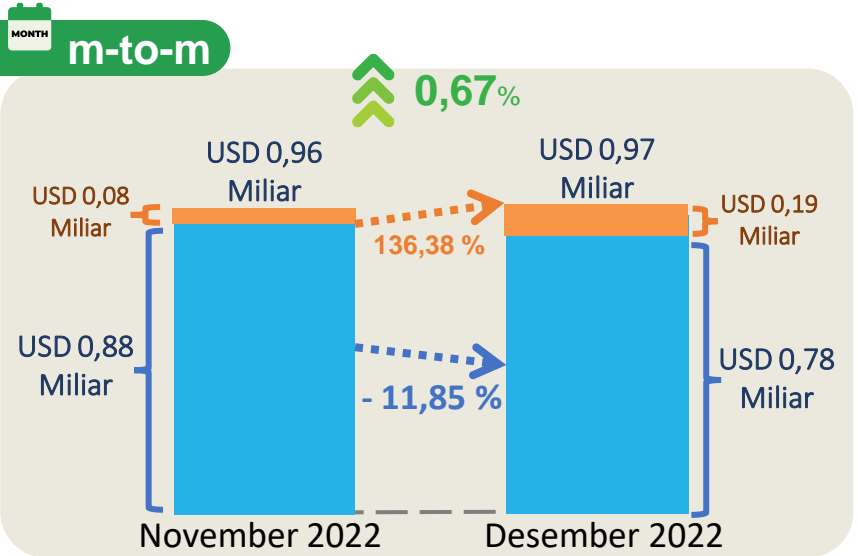
Jan-Dec 2022

KONTRIBUSI EKSPOR



PERKEMBANGAN IMPOR

Nilai Impor Desember 2022 Mencapai USD 0,97 Miliar

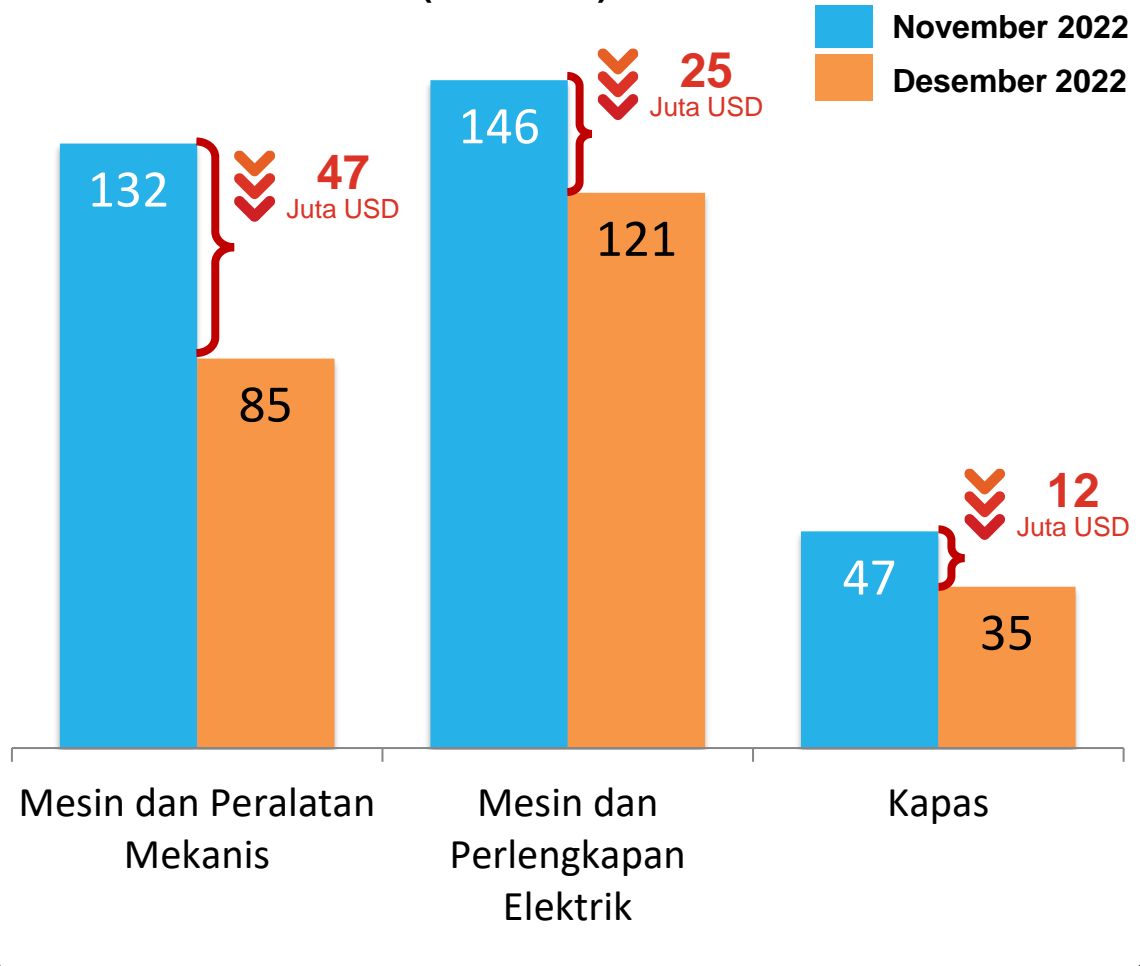


Nonmigas Migas

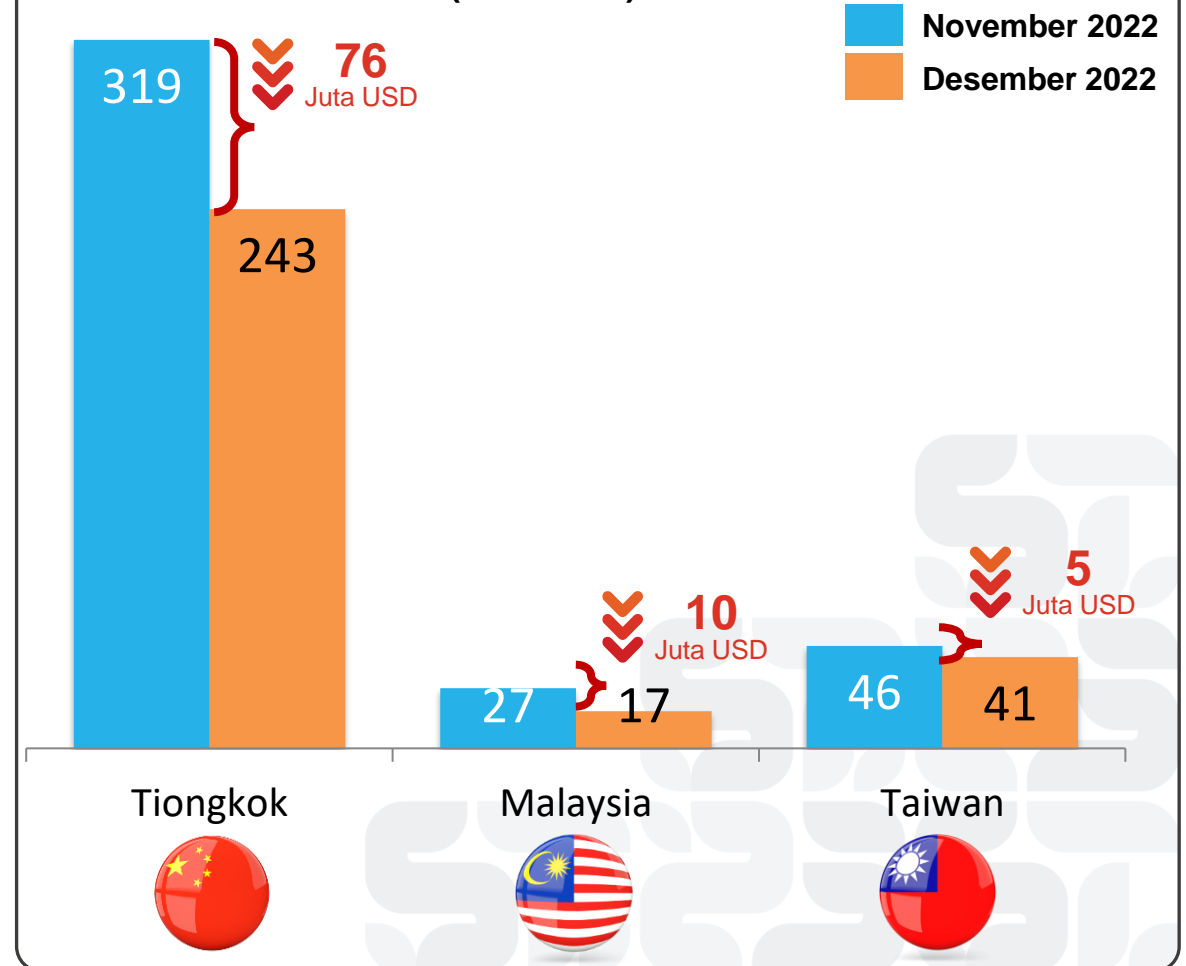
PENYUMBANG PENURUNAN TERBESAR NILAI IMPOR NONMIGAS

Desember 2022 terhadap November 2022 (M to M)

Golongan Barang Penyumbang Penurunan Terbesar (Juta USD)




Negara Asal Penyumbang Penurunan Terbesar (Juta USD)



IMPOR JAWA BARAT MENURUT PENGGUNAAN BARANG

Januari-Desember 2021 & 2022 (C to C, Miliar USD)

STRUKTUR PENGGUNAAN KOMODITAS IMPOR

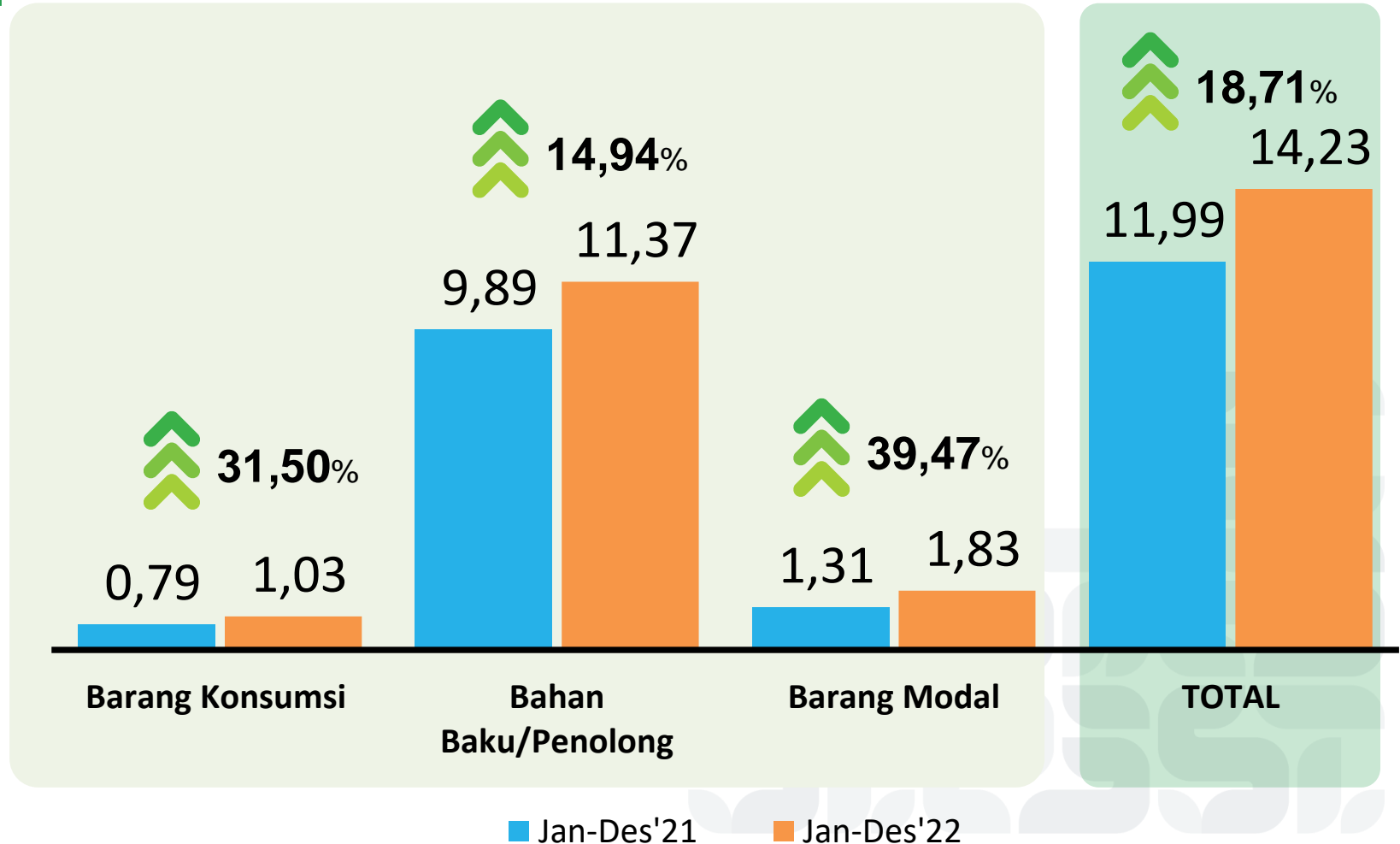


**Bahan Baku/
Penolong**
79,88%


Barang Modal
12,86%



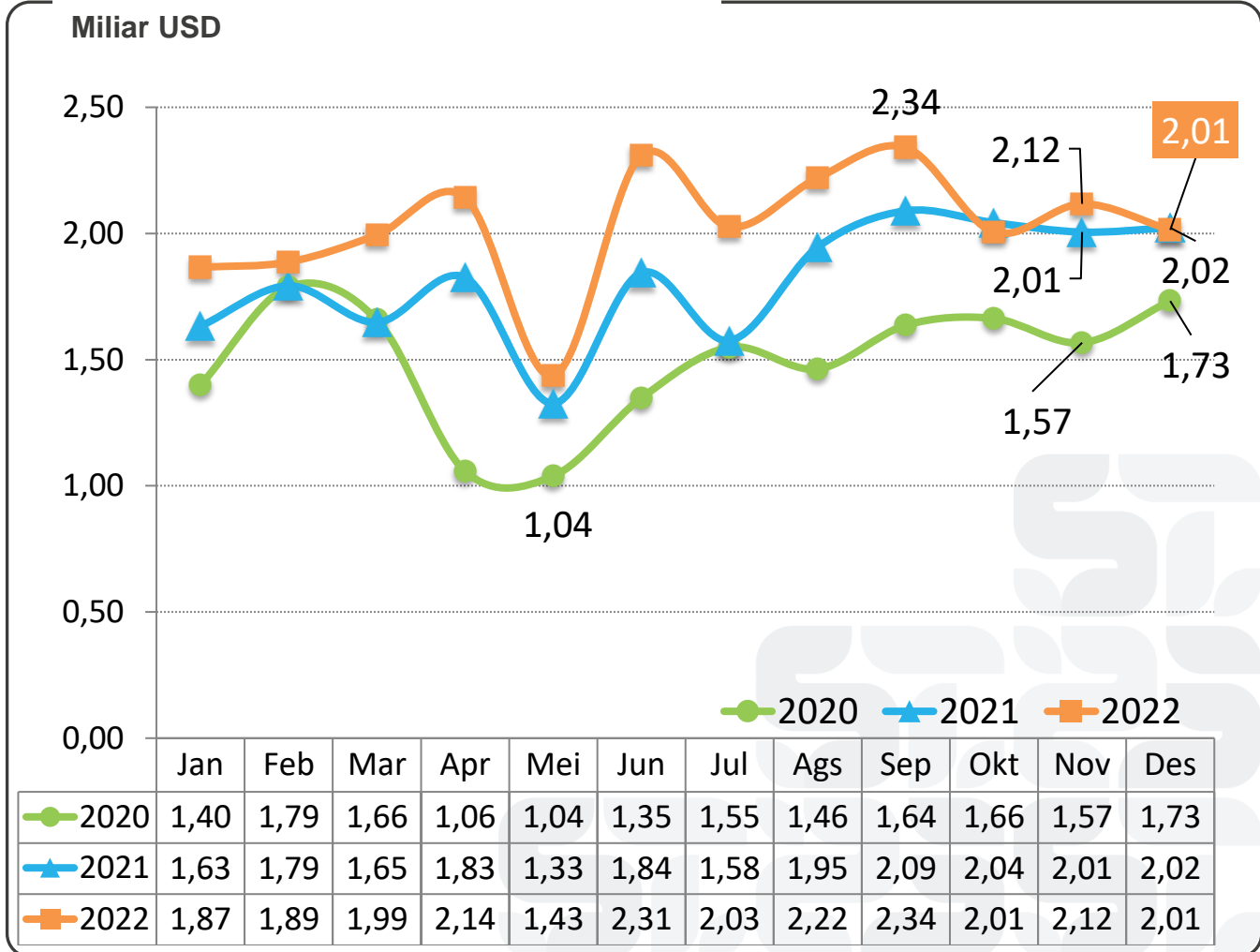
Konsumsi
7,26%



SURPLUS
2,01 Miliar USD

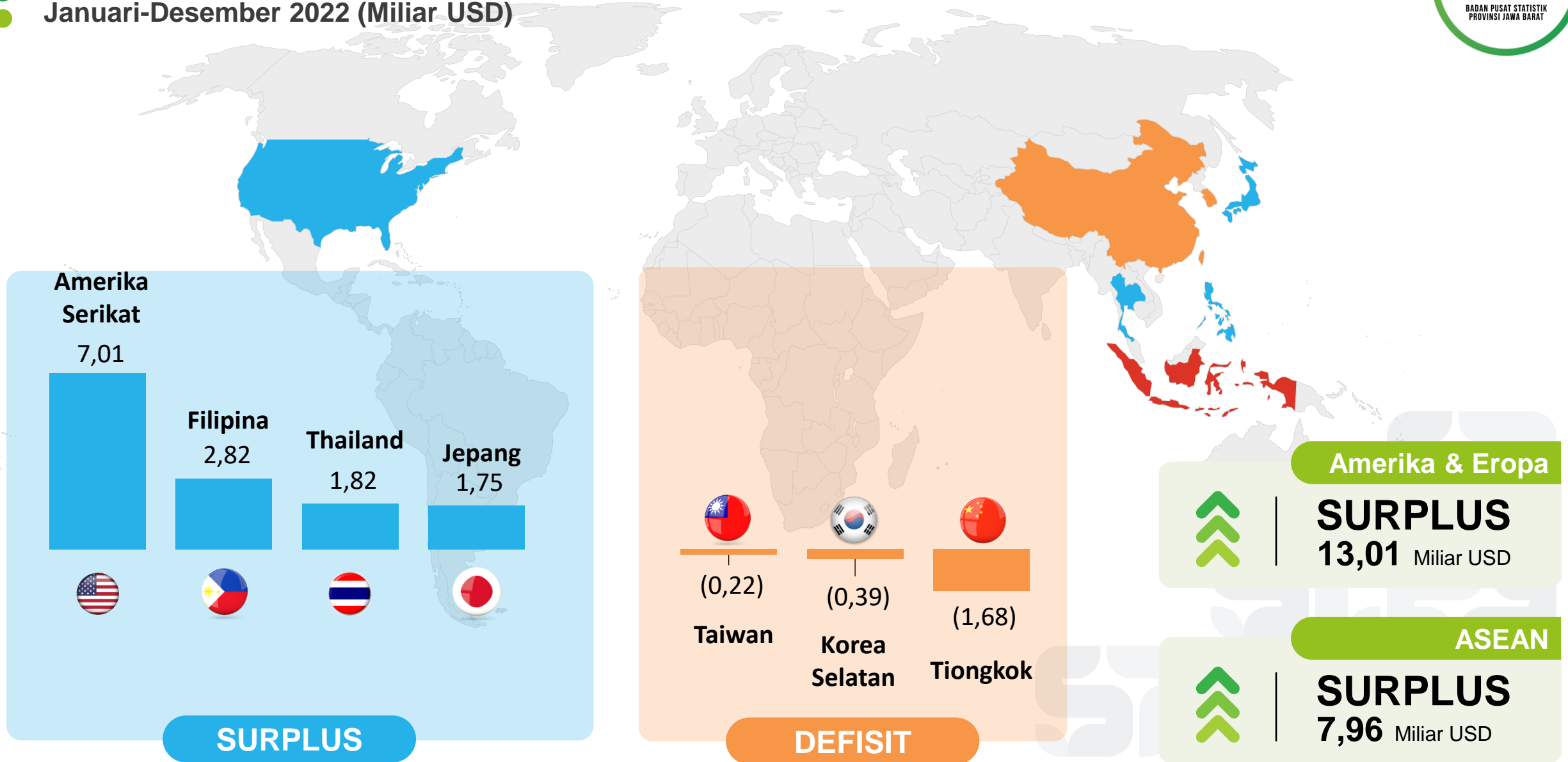


Perkembangan Neraca Perdagangan



NERACA PERDAGANGAN NONMIGRAS JAWA BARAT MENURUT NEGARA

Januari-Desember 2022 (Miliar USD)





**# Mencatat
Pertanian
Indonesia**
untuk kedaulatan pangan dan
kesejahteraan petani

Rilis
**BERITA
RESMI
STATISTIK**
BADAN PUSAT STATISTIK PROVINSI JAWA BARAT

Perkembangan Statistik Transportasi

No. 13/02/32/Th. XXV, 1 Februari 2023



PERKEMBANGAN TRANSPORTASI ANGKUTAN UDARA

Bandara Diamati: Husein Sastranegara, Kertajati, Cakrabhuwana Penggung, Nusawiru, Wiriadinata

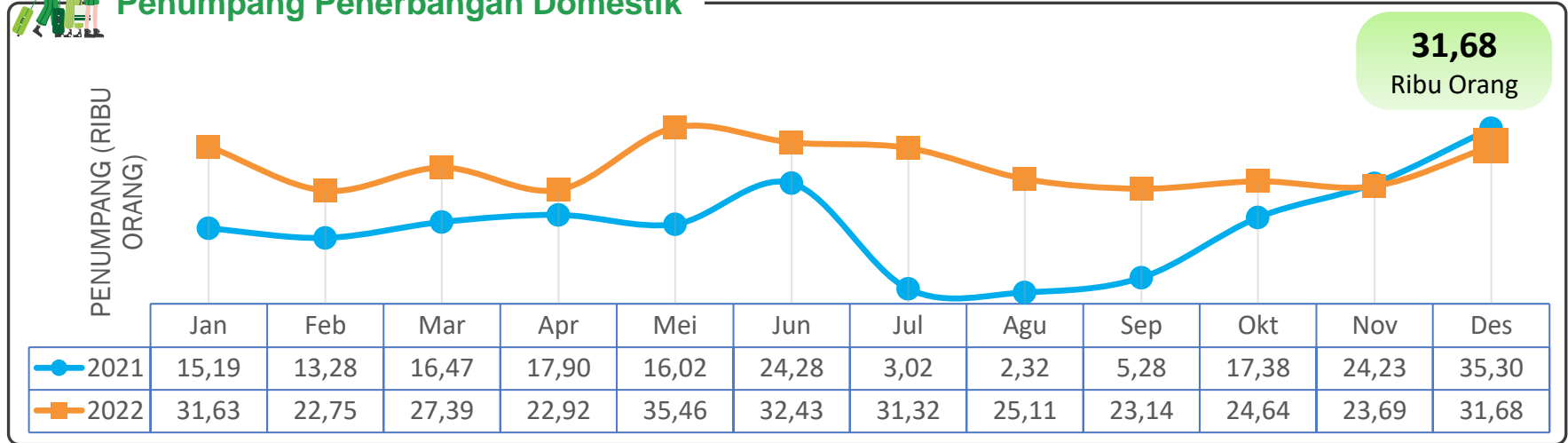
⬆️ **33,75%** (M to M)

⬇️ **-10,26%** (Y on Y)

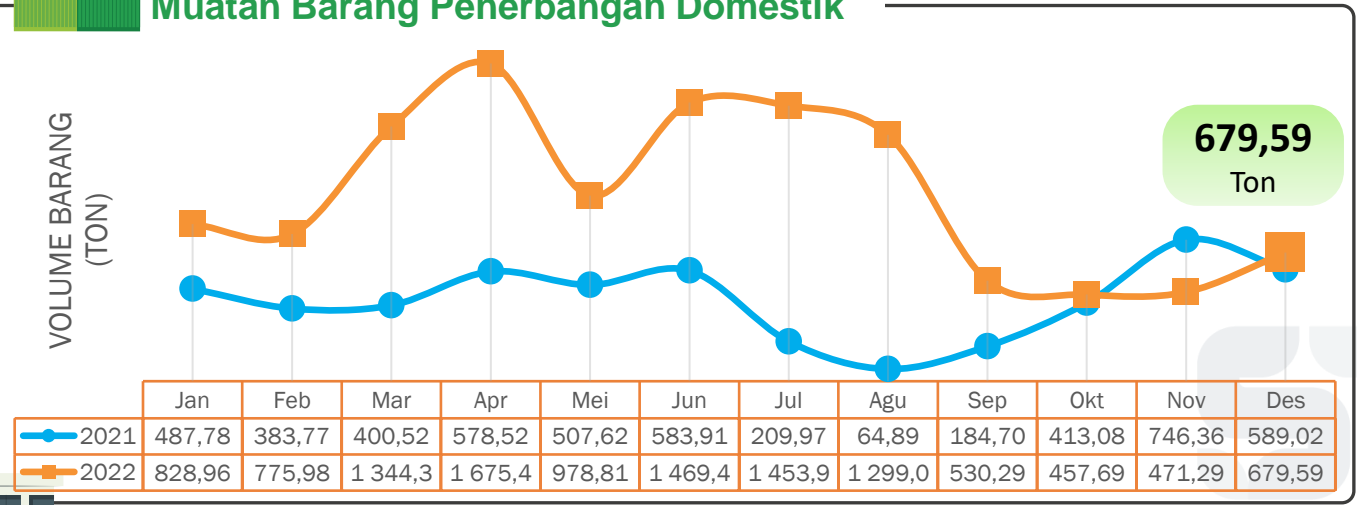
⬆️ **93,39%** (C to C)



Penumpang Penerbangan Domestik



Muatan Barang Penerbangan Domestik



⬆️ **44,20%** (M to M)

⬆️ **15,38%** (Y on Y)

⬆️ **132,32%** (C to C)



PERKEMBANGAN TRANSPORTASI ANGKUTAN LAUT

Pelabuhan diamati: Indramayu, Cirebon, Patimban, Pangandaran, Ratu

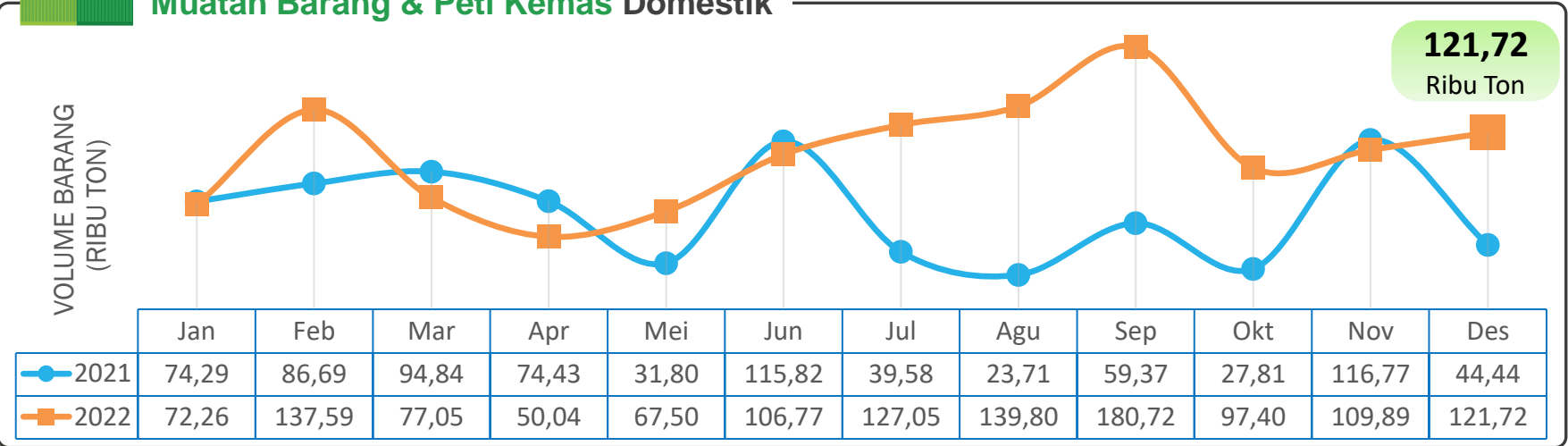
⬆️ **10,77%** (M to M)

⬆️ **173,88%** (Y on Y)

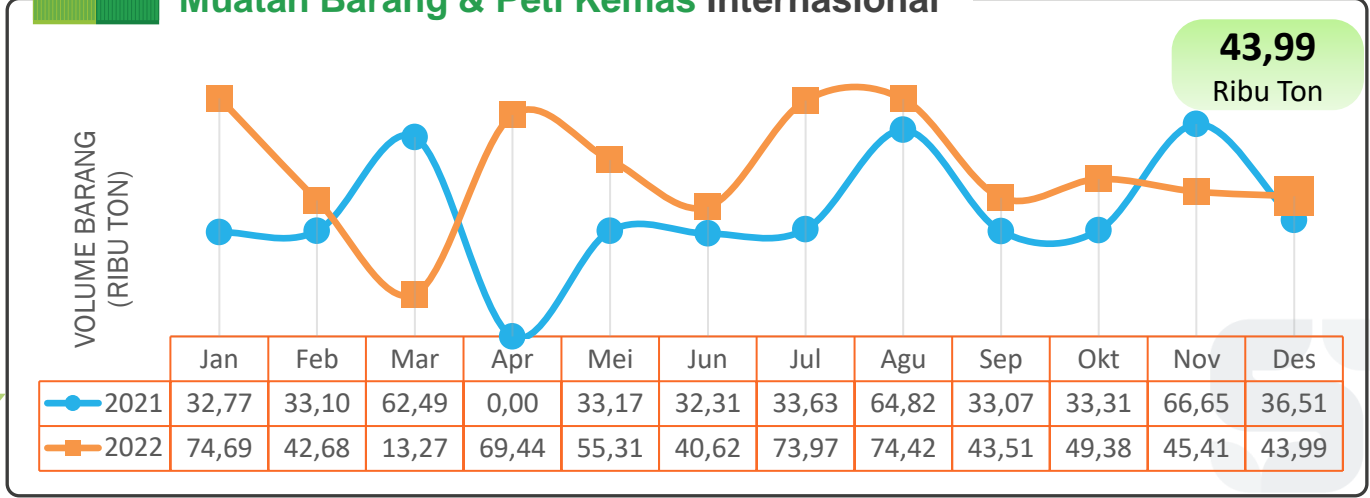
⬆️ **63,10%** (C to C)



Muatan Barang & Peti Kemas Domestik




Muatan Barang & Peti Kemas Internasional



⬇️ **-3,14%** (M to M)

⬆️ **20,48%** (Y on Y)

⬆️ **35,70%** (C to C)



PERKEMBANGAN TRANSPORTASI ANGKUTAN REL

Jawa Barat: DAOP 2 Bandung dan DAOP 3 Cirebon

⬆️ **22,65%** (M to M)

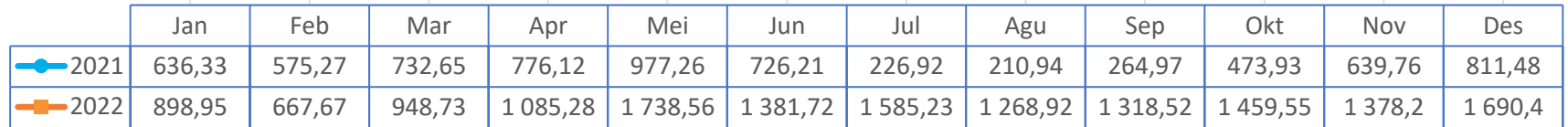
⬆️ **108,31%** (Y on Y)

⬆️ **118,69%** (C to C)



Penumpang Kereta Api

PENUMPANG
(RIBU ORANG)

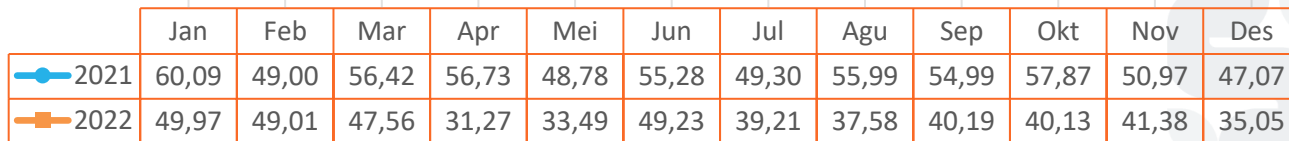


1 690,40
Ribu Orang



Muatan Barang Kereta Api

VOLUME BARANG
(RIBU TON)




35,05
Ribu Ton

⬇️ **-15,30%** (M to M)

⬇️ **-25,53%** (Y on Y)

⬇️ **-23,09%** (C to C)





BADAN PUSAT STATISTIK
PROVINSI JAWA BARAT

ST 2023
SENSUS PERTANIAN

 **TERIMA
KASIH.**