

# BERITA RESMI STATISTIK

17 September 2024





BADAN PUSAT STATISTIK  
PROVINSI NUSA TENGGARA BARAT



NUSANTARA BARU  
INDONESIA MAJU

# EKSPOR DAN IMPOR (Angka Sementara)

No. 54/09/52/Th.XIII. 17 September 2024

# Nilai Ekspor Provinsi NTB

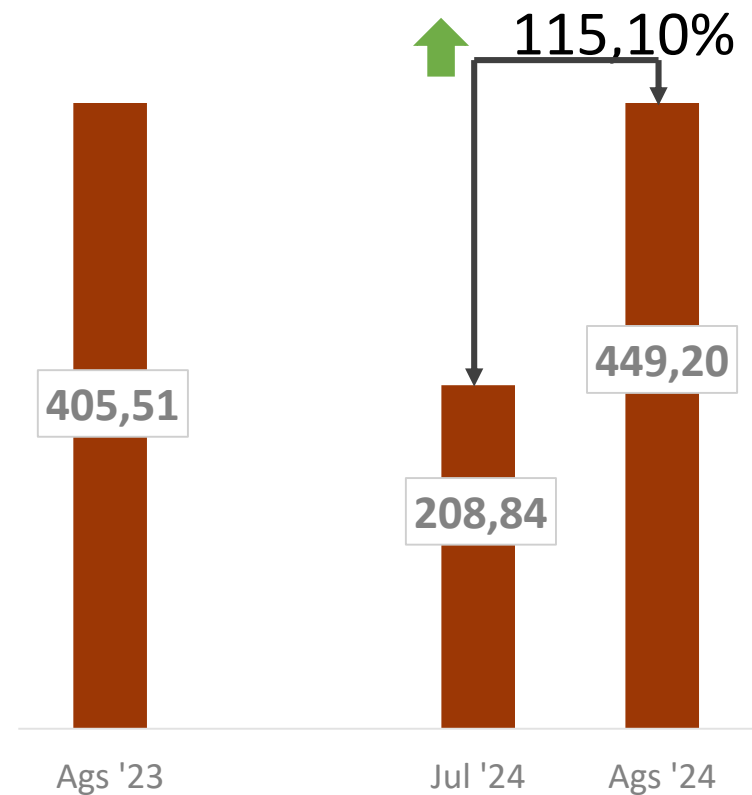
Nilai Ekspor NTB Bulan Agustus 2024 sebesar **US\$ 449.198.878**

Rincian Ekspor Bulan Agustus 2024 menurut Kelompok Komoditi dan Negara Tujuan

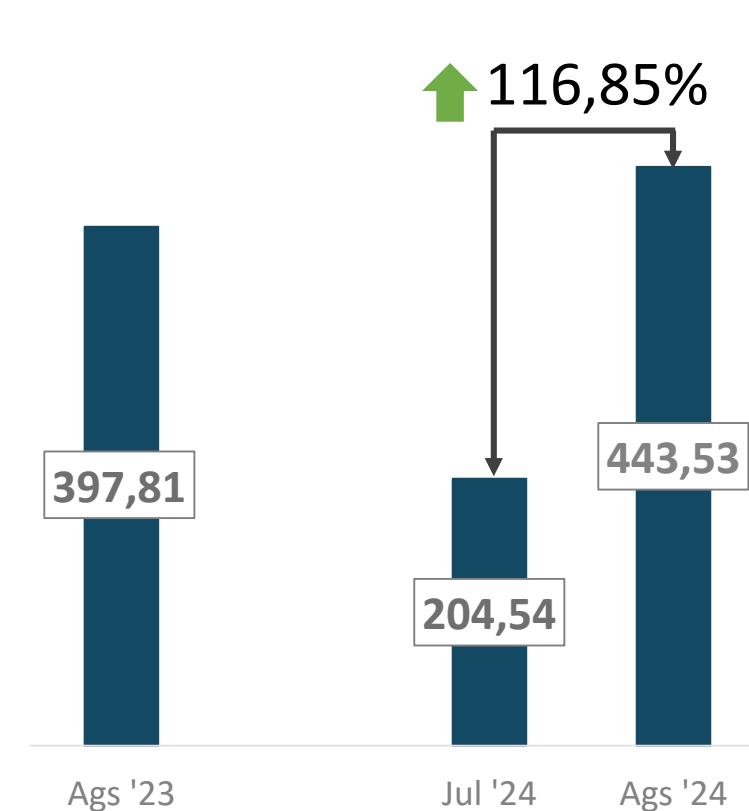
| HS2 | KELOMPOK KOMODITAS              | NILAI (US\$) | %     | NEGARA TUJUAN                     | PELABUHAN MUAT                   |
|-----|---------------------------------|--------------|-------|-----------------------------------|----------------------------------|
| 26  | Barang Galian/Tambang Non Migas | 443.528.903  | 98,74 | Cina, Korea Selatan, Jepang       | Benete                           |
| 89  | Kapal Laut & Bangunan Terapung  | 2.500.000    | 0,56  | Vanuatu                           | Lembar                           |
| 03  | Ikan dan Udang                  | 2.309.552    | 0,51  | Amerika Serikat, Chili, Dll       | Tanjung Perak, Bizam, Ngurah Rai |
| 71  | Perhiasan / Permata             | 379.857      | 0,08  | Jepang, Hongkong, Cina, Dll       | Soetta, Ngurai Rai               |
| 25  | Garam, Belerang, Kapur          | 221.712      | 0,05  | Cina, Korea Selatan, Vietnam, Dll | Tanjung Perak                    |
| 16  | Daging dan Ikan Olahan          | 170.859      | 0,04  | Amerika Serikat                   | Tanjung Perak                    |
| GAB | Komoditas Lainnya               | 87.994       | 0,02  | Negara Lainnya                    |                                  |

# Perkembangan Ekspor Provinsi NTB

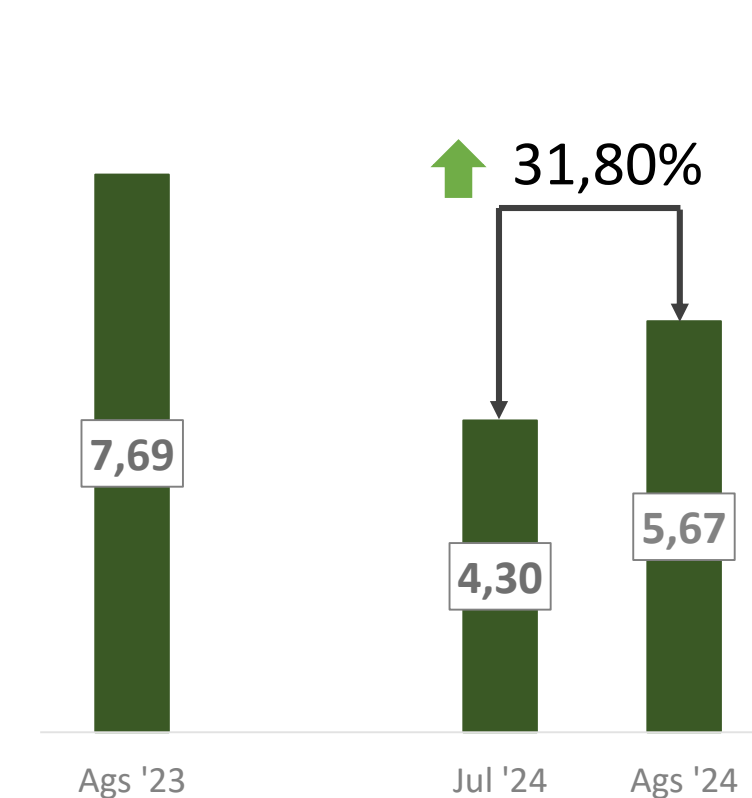
## Ekspor Total Juta US\$



## Ekspor Tambang Juta US\$



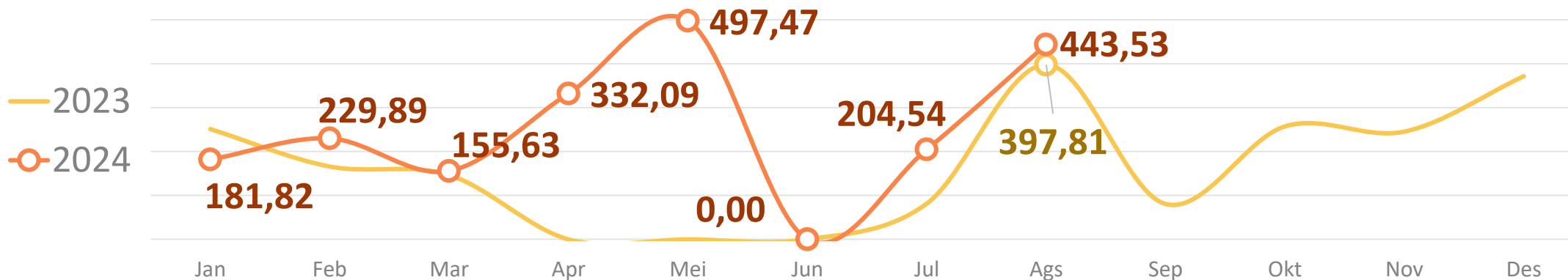
## Ekspor Non Tambang Juta US\$



# Perkembangan Bulanan Ekspor Provinsi NTB

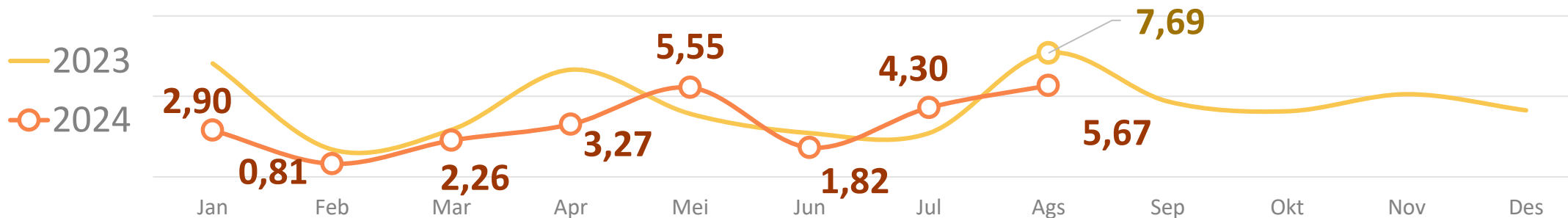
## Ekspor Tambang

Juta US\$



## Ekspor Non Tambang

Juta US\$





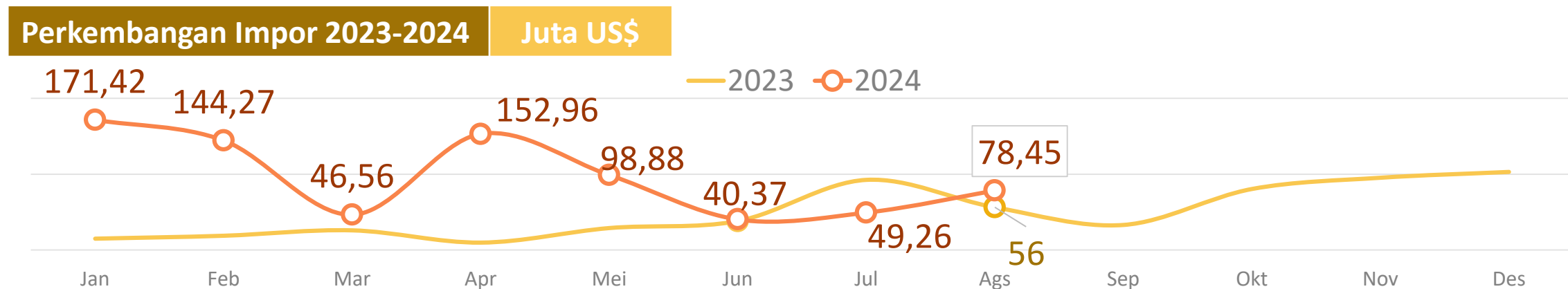
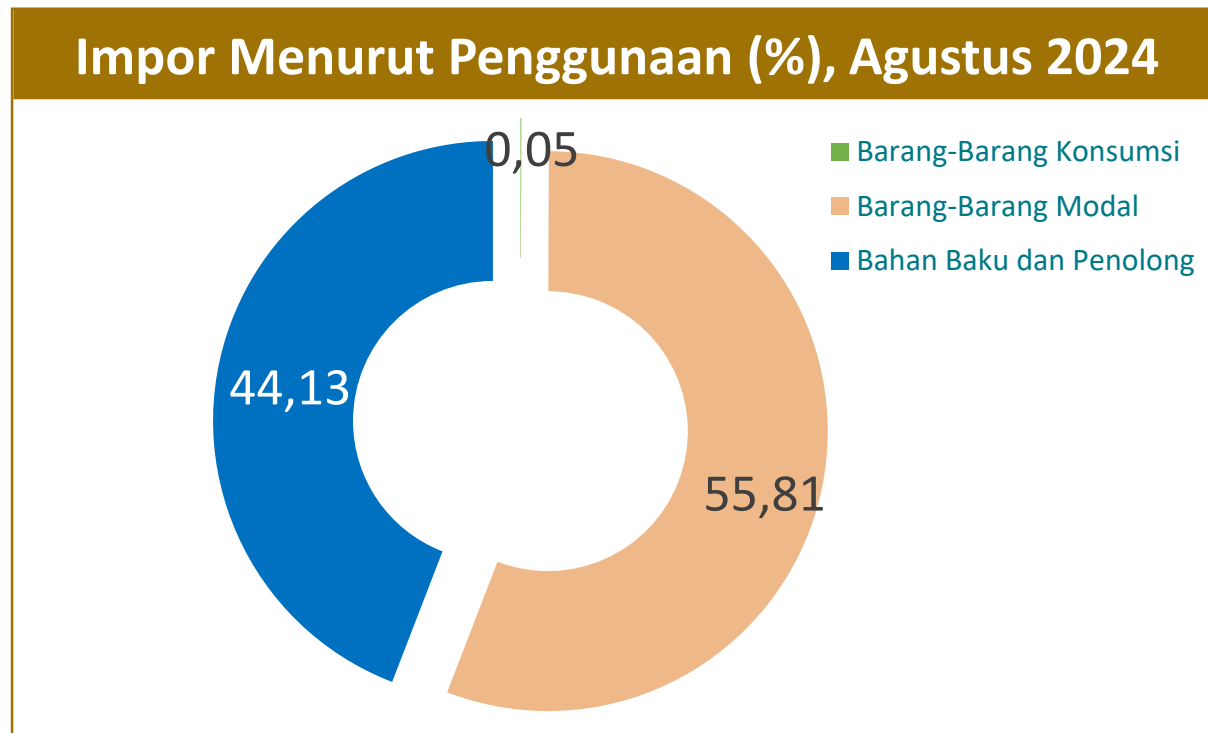
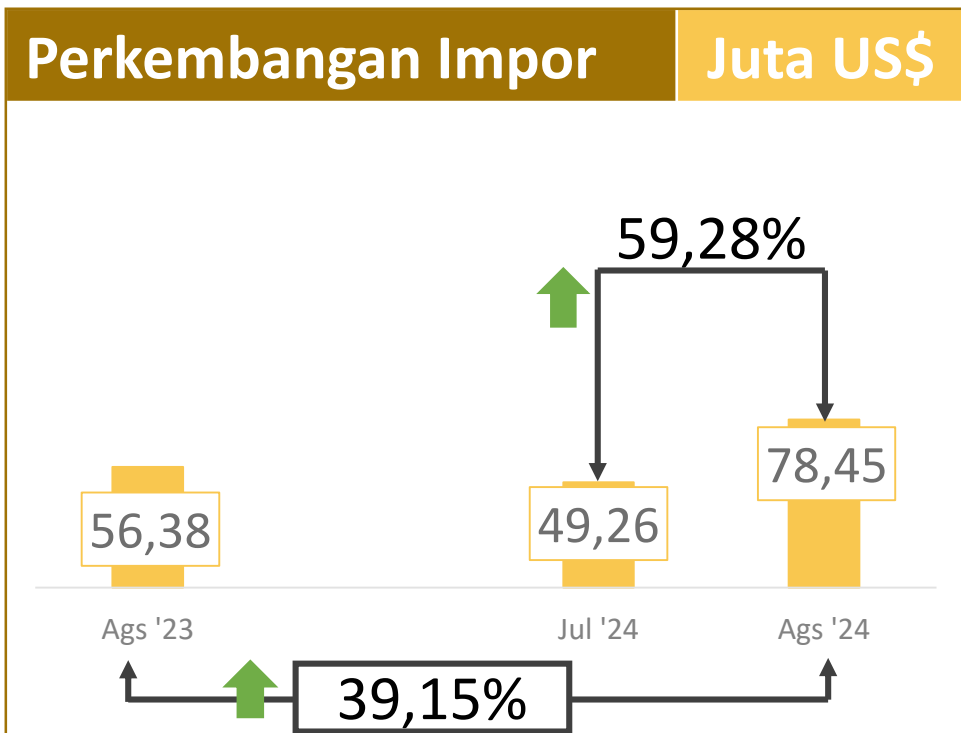
# Nilai Impor Provinsi NTB

**Nilai Impor NTB Bulan Agustus 2024 sebesar US\$ 78.454.230**

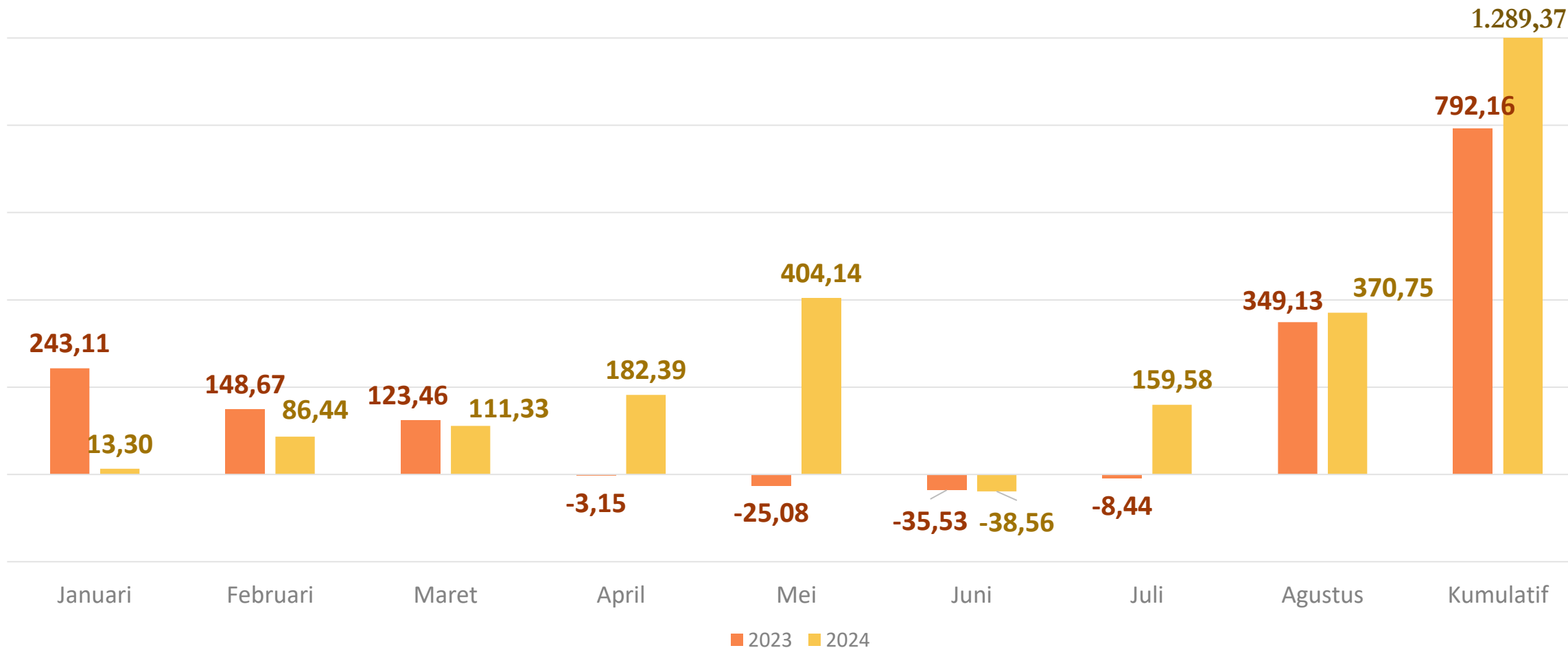
**Rincian Impor Bulan Agustus 2024 menurut Kelompok Komoditi dan Negara Asal**

| HS2 | KELOMPOK KOMODITAS             | NILAI (US\$) | %     | NEGARA ASAL                        | PELABUHAN BONGKAR |
|-----|--------------------------------|--------------|-------|------------------------------------|-------------------|
| 84  | Mesin-mesin / Pesawat Mekanik  | 62.845.327   | 80,10 | Jerman, Australia, Dll             | Benete            |
| 40  | Karet dan Barang dari Karet    | 9.288.249    | 11,84 | Jepang, Amerika Serikat, Australia | Benete            |
| 36  | Bahan Peledak                  | 1.916.313    | 2,44  | Filipina                           | Benete            |
| 73  | Benda-benda dari Besi dan Baja | 1.037.358    | 1,32  | Cina, Amerika Serikat, Australia   | Benete            |
| 85  | Mesin / Peralatan Listik       | 885.243      | 1,13  | Amerika Serikat, Cina, Dll         | Benete            |
| 87  | Kendaraan dan Bagiannya        | 853.604      | 1,09  | Amerika Serikat                    | Benete            |
| Gab | Komoditi Lainnya               | 1.628.136    | 2,08  | Beberapa Negara                    |                   |

# Perkembangan Impor Provinsi NTB



# Neraca Perdagangan Provinsi NTB 2023-2024



**Neraca Perdagangan Bulan Agustus 2024 Surplus Sebesar US\$ 370,74 Juta**



# Terima Kasih



[www.ntb.bps.go.id](http://www.ntb.bps.go.id)

