

BERITA RESMI STATISTIK

1 April 2024





 **BADAN PUSAT STATISTIK
PROVINSI SUMATERA BARAT**

Penyedia
Data Statistik
Berkualitas untuk
Indonesia Maju

BERITA RESMI STATISTIK

1 April 2024

1

Inflasi

2

Nilai Tukar Petani & Harga Produsen Gabah

3

Pariwisata

4

Transportasi

5

Ekspor dan Impor



I N F L A S I

PERKEMBANGAN INDEKS HARGA KONSUMEN

No. 18/04/13/Th. XXVII, 1 April 2024

INFLASI MARET 2024



Inflasi Bulan ke Bulan (*m-to-m*)

(Maret 2024 terhadap Februari 2024)

0,64%

Inflasi Tahun ke Tahun (*y-on-y*)

(Maret 2024 terhadap Maret 2023)

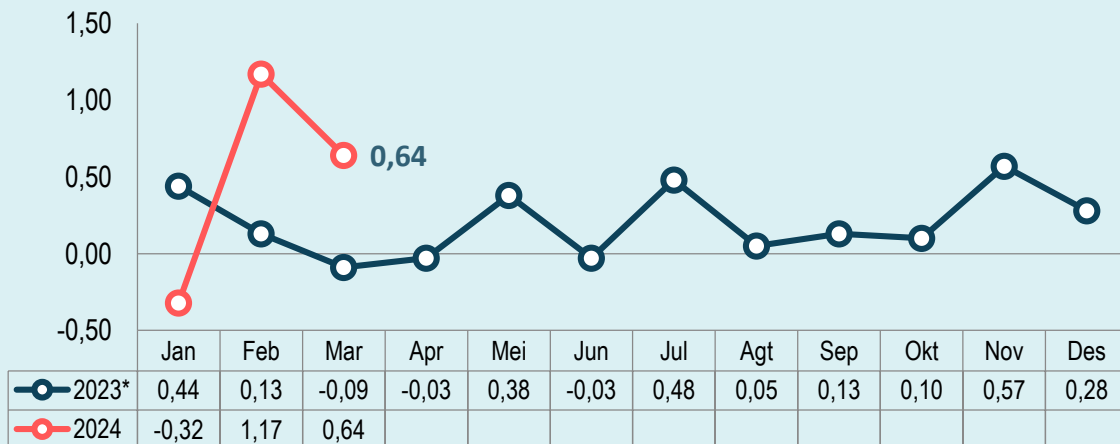
3,93%

Inflasi Tahun Kalender (*y-to-d*)

(Maret 2024 terhadap Desember 2023)

1,49%

Perkembangan inflasi bulan ke bulan (*m-to-m*, %)



*Inflasi gabungan 2 kota (Kota Padang dan Kota Bukittinggi)

Inflasi Berdasarkan Kelompok Pengeluaran (*m-to-m*, %)

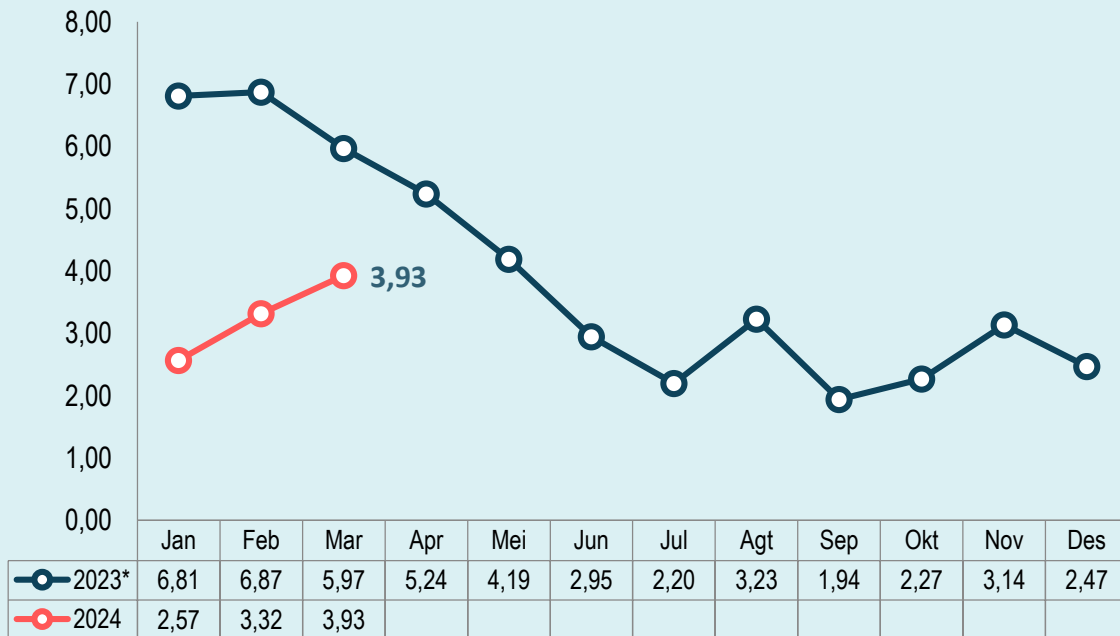
Rincian	Inflasi	Andil Inflasi
Inflasi Umum	0,64	0,64
1. Makanan, Minuman, dan Tembakau	1,70	0,58
2. Pakaian dan Alas Kaki	0,13	0,01
3. Perumahan, Air, Listrik, dan Bahan Bakar Rumah Tangga	-0,04	-0,01
4. Perlengkapan, Peralatan, dan Pemeliharaan Rutin Rumah Tangga	0,05	0,00
5. Kesehatan	0,06	0,00
6. Transportasi	-0,32	-0,03
7. Informasi, Komunikasi, dan Jasa Keuangan	0,00	0,00
8. Rekreasi, Olahraga, dan Budaya	1,08	0,02
9. Pendidikan	0,00	0,00
10. Penyediaan Makanan dan Minuman/Restoran	0,24	0,03
11. Perawatan Pribadi dan Jasa Lainnya	0,93	0,04

INFLASI MARET 2024 (Y-ON-Y)

Inflasi Tahun ke Tahun (y-on-y)
(Maret 2024 terhadap Maret 2023)

3,93%

Perkembangan inflasi tahun ke tahun (y-on-y, %)




*Inflasi gabungan 2 kota (Kota Padang dan Kota Bukittinggi)

Inflasi Berdasarkan Kelompok (y-on-y, %)

Rincian	Inflasi	Andil Inflasi
INFLASI UMUM	3,93	3,93
1. Makanan, Minuman, dan Tembakau	9,06	2,96
2. Pakaian dan Alas Kaki	1,49	0,10
3. Perumahan, Air, Listrik, dan Bahan Bakar Rumah Tangga	1,52	0,28
4. Perlengkapan, Peralatan, dan Pemeliharaan Rutin Rumah Tangga	0,71	0,02
5. Kesehatan	2,92	0,07
6. Transportasi	0,73	0,08
7. Informasi, Komunikasi, dan Jasa Keuangan	0,07	0,00
8. Rekreasi, Olahraga, dan Budaya	1,88	0,03
9. Pendidikan	1,83	0,08
10. Penyediaan Makanan dan Minuman/Restoran	1,51	0,17
11. Perawatan Pribadi dan Jasa Lainnya	3,13	0,14

INFLASI KABUPATEN/KOTA, MARET 2024



Tingkat inflasi *y-on-y* tertinggi terjadi di Kabupaten Pasaman Barat sebesar 5,90 persen dan terendah terjadi di Kota Padang sebesar 3,39 persen.

ANDIL KOMODITAS DOMINAN, MARET 2024 (*m-to-m*)



PENDORONG

No.	Komoditas	Perubahan Harga (%)	Andil Inflasi (%)
(1)	(2)	(3)	(4)
1	BERAS	2,48	0,12
2	CABAI MERAH	4,16	0,11
3	BAWANG MERAH	13,18	0,11
4	TELUR AYAM RAS	7,05	0,06
5	KENTANG	11,51	0,05
6	EMAS PERHIASAN	4,91	0,04
7	DAGING AYAM RAS	2,77	0,04
8	MINYAK GORENG	2,10	0,03
9	AYAM HIDUP	6,35	0,02
10	CABAI HIJAU	12,11	0,02

PENGHAMBAT

No.	Komoditas	Perubahan Harga (%)	Andil Inflasi (%)
(1)	(2)	(3)	(4)
1	ANGKUTAN UDARA	-8,61	-0,03
2	JENGKOL	-7,29	-0,02
3	TOMAT	-8,39	-0,02
4	IKAN GEMBOLO/ IKAN ASO-ASO	-2,70	-0,01
5	BAYAM	-5,83	-0,01
6	BAHAN BAKAR RUMAH TANGGA	-1,01	-0,01
7	KACANG PANJANG	-10,87	-0,01
8	TERONG	-4,53	-0,01



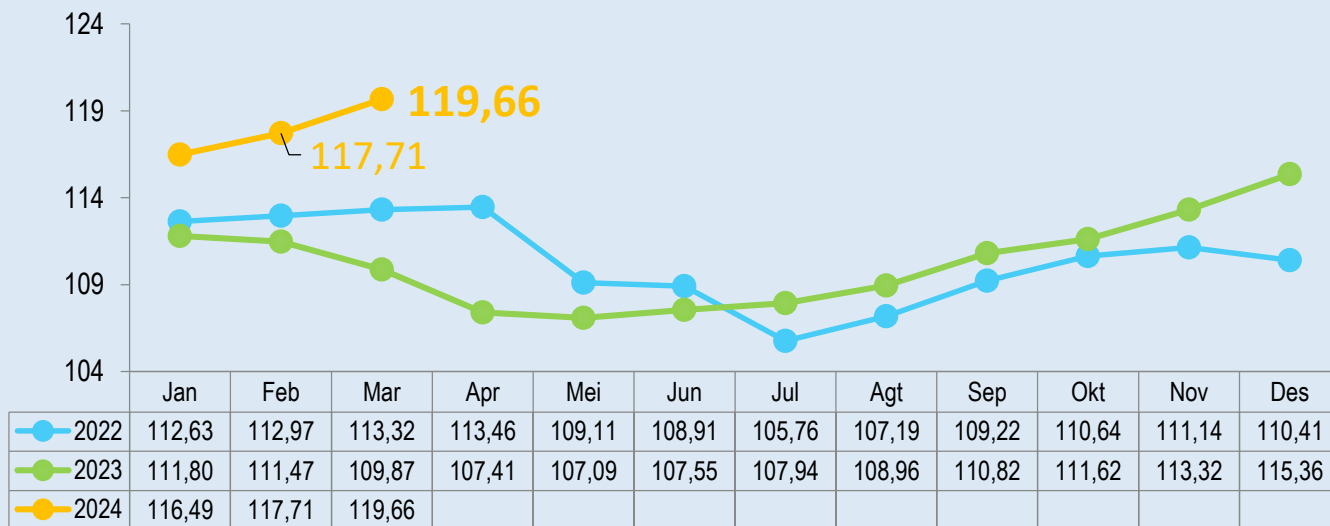
NILAI TUKAR PETANI

No. 19/04/13/Th. XXVII 1 April 2024

Perkembangan Nilai Tukar Petani (NTP), Maret 2024



Series NTP



NTP
Maret 2024

119,66



1,66%
dibandingkan Februari 2024

Indeks Harga
Terima Petani (It)

147,77

↑ 3,34%

Komoditas Penyumbang:

- ✓ Gabah
- ✓ Cabai Merah
- ✓ Kakao/Coklat biji
- ✓ Bawang Merah

Indeks Harga
Bayar Petani (Ib)

123,49

↑ 1,66%

Komoditas Penyumbang:

- ✓ Cabai Merah
- ✓ Bawang Merah
- ✓ Beras
- ✓ Daging Ayam Ras

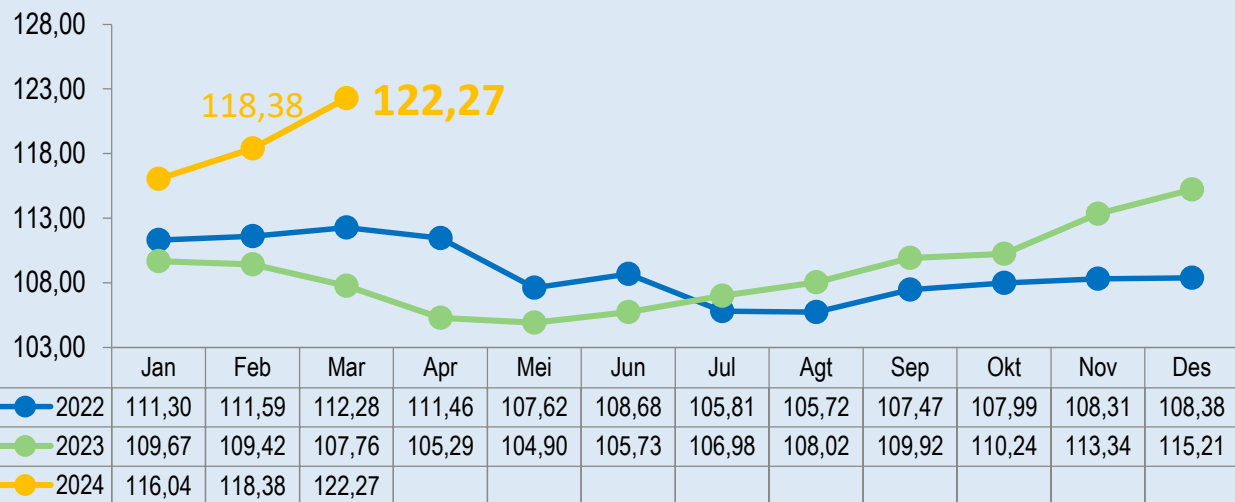
NTP Subsektor	Februari 2024	Maret 2024	Perubahan (%)
Tanaman Pangan (NTPP)	105,96	106,32	↑ 0,35
Hortikultura (NTPH)	121,34	129,27	↑ 6,53
Tanaman Perkebunan Rakyat (NTPR)	134,89	136,50	↑ 1,20
Peternakan (NTPT)	106,43	109,39	↑ 2,78
Perikanan (NTNP)	92,52	93,75	↑ 1,33
✓ Nelayan (NTN)	96,87	98,29	↑ 1,47
✓ Pembudidaya Ikan (NTPi)	89,22	90,29	↑ 1,20
NTP	117,71	119,66	↑ 1,66

Keterangan: Angka NTP yang tersaji dalam grafik dihitung berdasarkan tahun dasar 2018

Perkembangan Nilai Tukar Usaha Petani (NTUP), Maret 2024



Series NTUP



NTUP
Maret 2024

122,27



3,28%
dibandingkan Februari 2024

Indeks Harga
Terima Petani (It)

147,77

↑ 2,20%

Komoditas Penyumbang:

- ✓ Gabah
- ✓ Cabai Merah
- ✓ Kakao/Coklat biji
- ✓ Bawang Merah

Indeks Biaya Produksi
dan Penambahan Barang
Modal (BPPBM)

120,85

↑ 0,05%

Komoditas Penyumbang:

- ✓ Bibit Cabai
- ✓ Bibit Bawang Merah
- ✓ Benih Padi
- ✓ Pembasmi Serangga

NTUP Subsektor	Februari 2024	Maret 2024	Perubahan (%)
Tanaman Pangan (NTPP)	105,66	107,78	↑ 2,01
Hortikultura (NTPH)	122,73	132,23	↑ 7,74
Tanaman Perkebunan Rakyat (NTPR)	136,45	140,59	↑ 3,03
Peternakan (NTPT)	108,45	112,85	↑ 4,06
Perikanan (NTNP)	93,89	95,89	↑ 2,13
✓ Nelayan (NTN)	100,18	102,75	↑ 2,57
✓ Pembudidaya Ikan (NTPi)	89,27	90,86	↑ 1,78
NTUP	118,38	122,27	↑ 3,28

Keterangan: Angka NTP yang tersaji dalam grafik dihitung berdasarkan tahun dasar 2018

Persentase Perubahan Indeks Konsumsi Rumah Tangga Tani, Maret 2024



Rincian	IHK Perdesaan Februari 2024	IHK Perdesaan Maret 2024	Persentase Perubahan IKRT Maret 2024
(1)	(2)	(3)	(4)
Konsumsi Rumah Tangga	121,87	124,52	2,18
1. Makanan, Minuman dan Tembakau	126,49	130,75	3,37
2. Pakaian dan Alas Kaki	116,33	117,73	1,20
3. Perumahan, Air, Listrik, dan Bahan Bakar Rumah Tangga	108,78	108,89	0,10
4. Perlengkapan, Peralatan dan Pemeliharaan Rutin Rumah Tangga	118,90	119,75	0,71
5. Kesehatan	117,57	117,62	0,04
6. Transportasi	122,07	122,19	0,10
7. Informasi, Komunikasi, dan Jasa Keuangan	102,52	102,52	0,00
8. Rekreasi, Olahraga, dan Budaya	123,00	123,44	0,36
9. Pendidikan	109,49	109,50	0,00
10. Penyediaan Makanan dan Minuman/Restoran	113,37	113,97	0,53
11. Perawatan Pribadi dan Jasa Lainnya	122,70	123,81	0,90

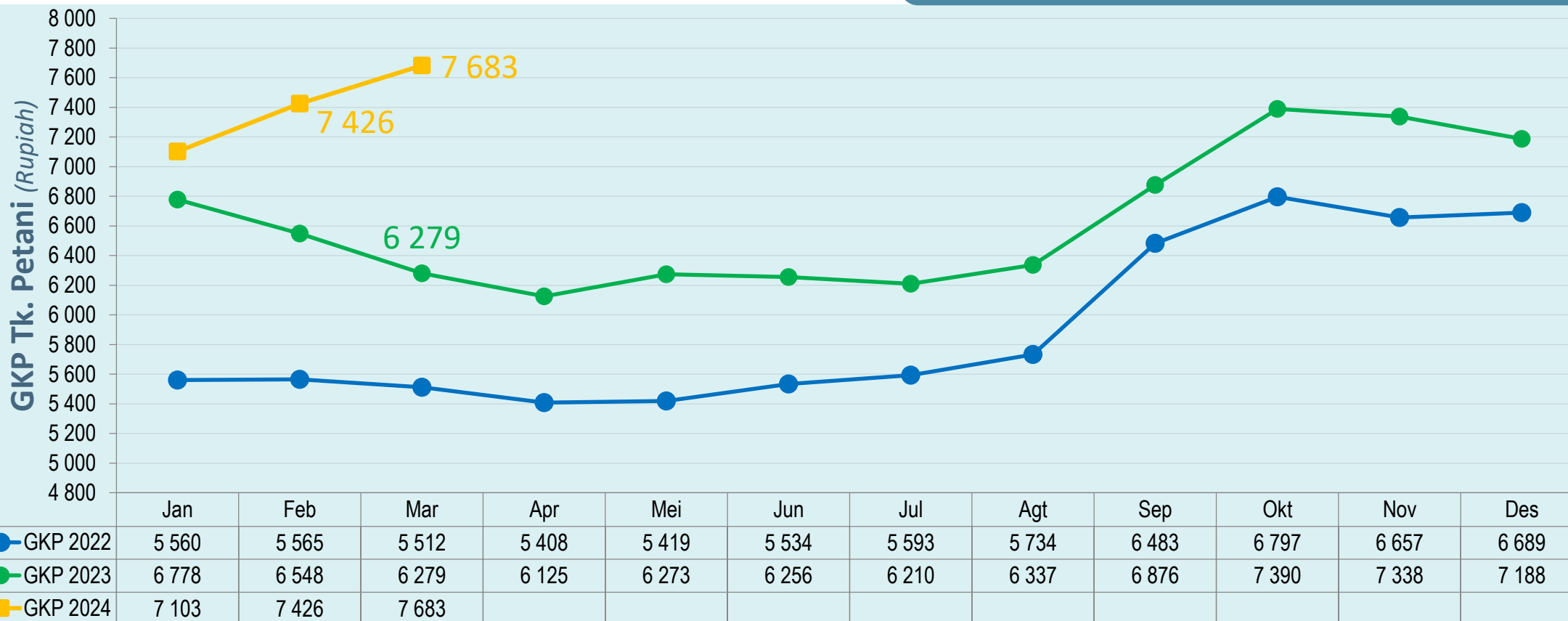
Perkembangan Harga Gabah di Tingkat Petani, Maret 2024



Harga Rata-Rata Tingkat Petani

GKP Tk Petani Maret 2024 Naik 3,47% (m-to-m) 

GKP Tk Petani Maret 2024 Naik 22,35% (y-on-y) 



- Harga Penetapan Pemerintah (HPP) Tingkat Petani bulan Januari 2021 - Februari 2023 = Rp. 4.200

- Harga Penetapan Pemerintah (HPP) Tingkat Petani bulan Maret 2023 - Sekarang = Rp. 5.000

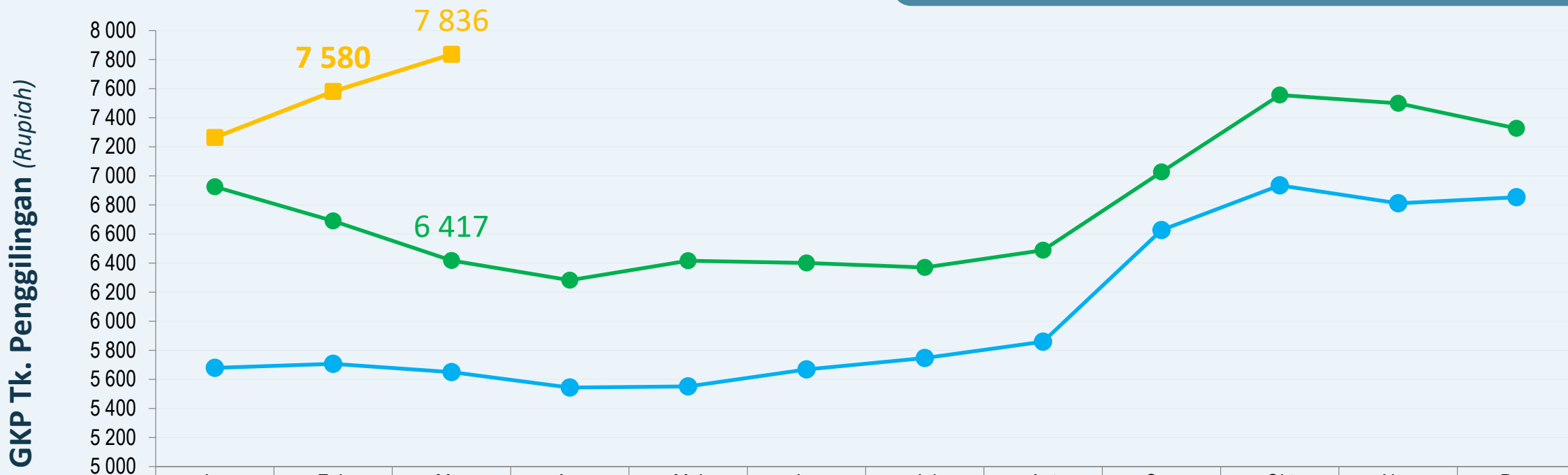
Perkembangan Harga Gabah di Tingkat Penggilingan, Maret 2024



Harga Rata-Rata Tingkat Penggilingan

GKP Tk Penggilingan Maret 2024 Naik 3,38% (m-to-m) 

GKP Tk Penggilingan Maret 2024 Naik 22,11% (y-on-y) 



- Harga Penetapan Pemerintah (HPP) Tingkat Penggilingan bulan Januari 2021 - Februari 2023 = Rp. 4.250

- Harga Penetapan Pemerintah (HPP) Tingkat Penggilingan bulan Maret 2023 - Sekarang = Rp. 5.100



BADAN PUSAT STATISTIK
PROVINSI SUMATERA BARAT

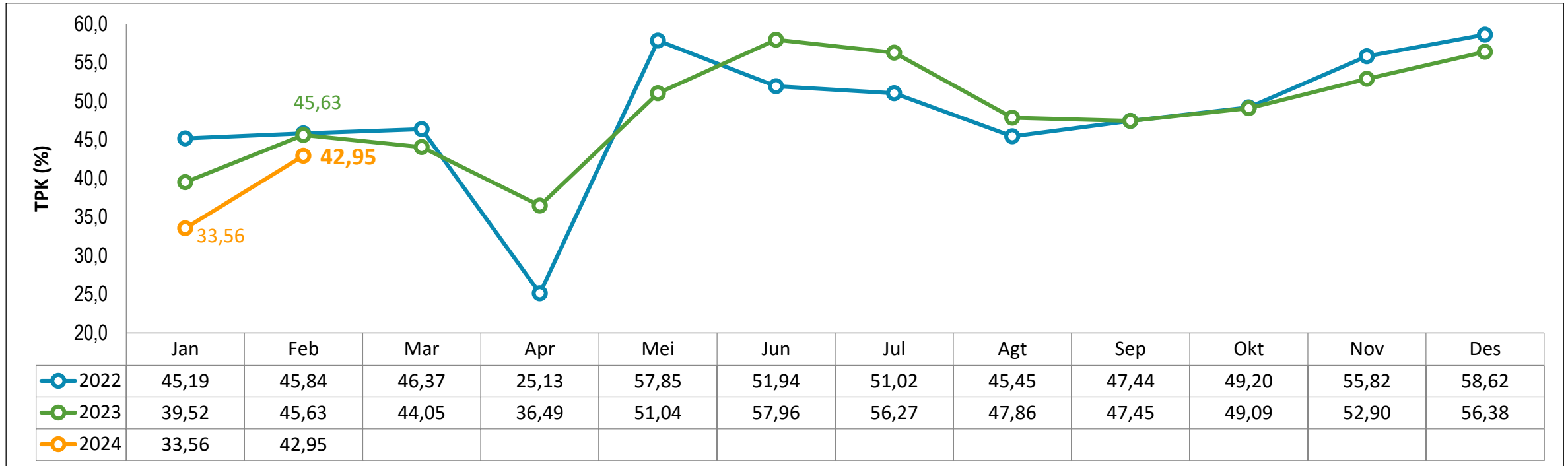


P A R I W I S A T A

No. 21/04/13/Th. XXVII, 1 April 2024



Perkembangan Tingkat Penghunian Kamar (TPK) Hotel Klasifikasi Bintang, 2022-2024



m-to-m

(Februari'24 terhadap Januari'24)

9,39 poin



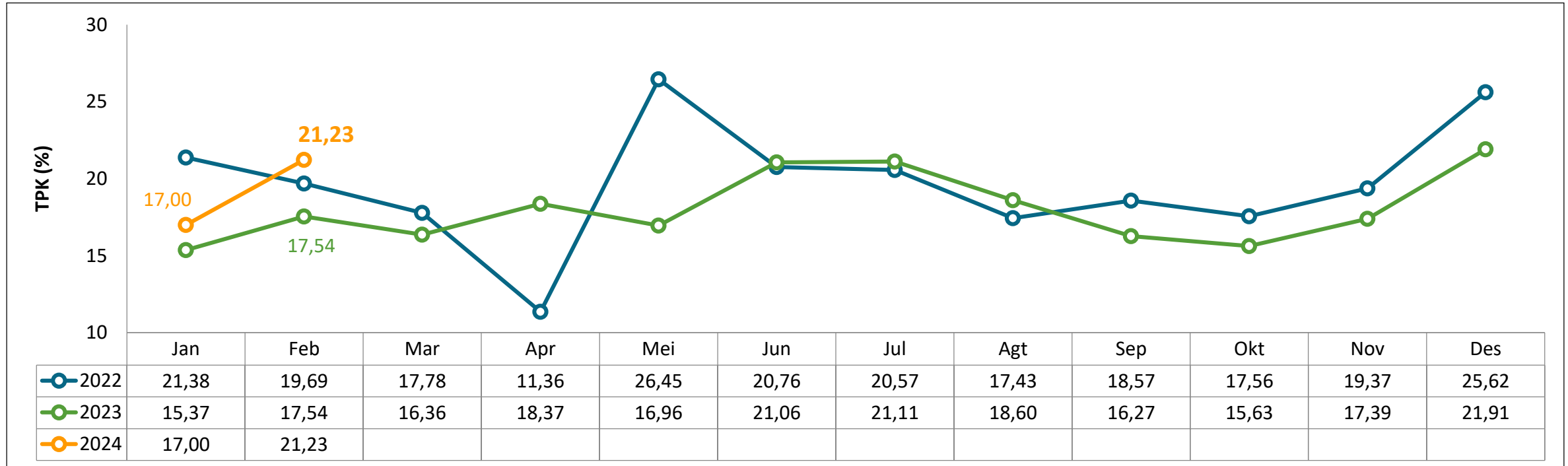
y-on-y

(Februari'24 terhadap Februari'23)

-2,68 poin



Perkembangan Tingkat Penghunian Kamar (TPK) Hotel Klasifikasi Nonbintang, 2022-2024



m-to-m

(Februari'24 terhadap Januari'24)

4,23 poin



y-on-y

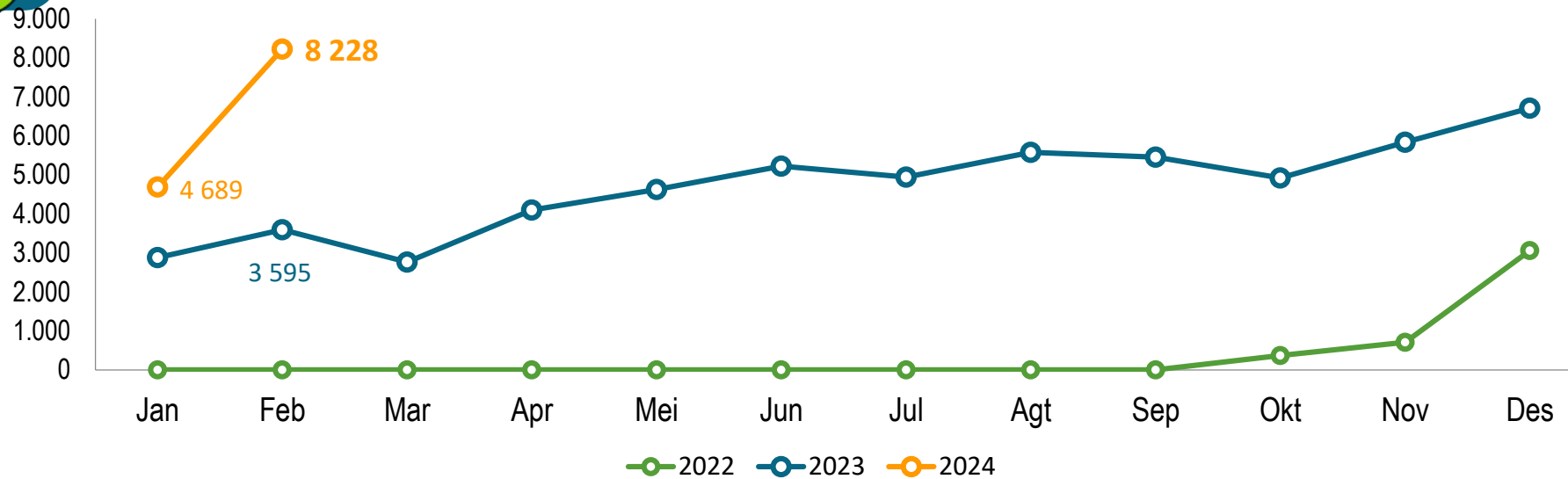
(Februari'24 terhadap Februari'23)

3,69 poin

Wisatawan Mancanegara (Wisman), Februari 2024



Perkembangan Jumlah Kunjungan Wisman Bulanan Melalui BIM, 2022-2024

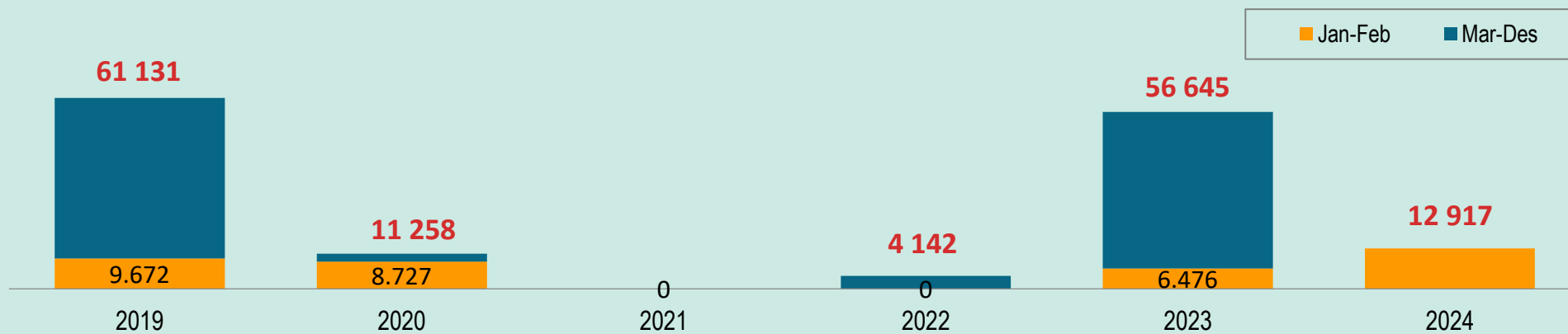


**JUMLAH KUNJUNGAN WISMAN
Februari 2024**

m-to-m : Naik 75,47%
(Feb'24 terhadap Jan'24)

y-on-y : Naik 128,87%
(Feb'24 terhadap Feb'23)

Perkembangan Jumlah Kunjungan Wisman Kumulatif, 2019-2024 (Kunjungan)



**Jumlah Kunjungan
Wisman Februari 2024
8.228 Kunjungan**



**BADAN PUSAT STATISTIK
PROVINSI SUMATERA BARAT**

TRANSPORTASI

No. 22/04/13/Th. XXVII, 1 April 2024

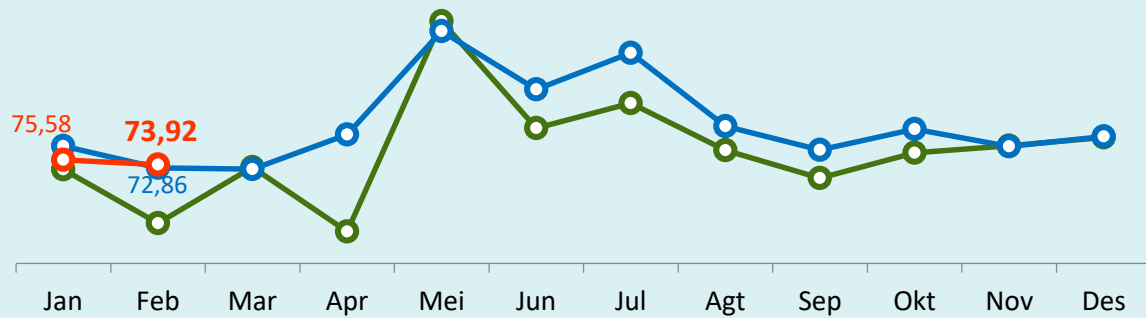
Perkembangan Penumpang Angkutan Udara yang Berangkat dan Datang Melalui BIM, Februari 2024



Perkembangan Penumpang Angkutan Udara yang Berangkat Melalui BIM (Ribuan orang)

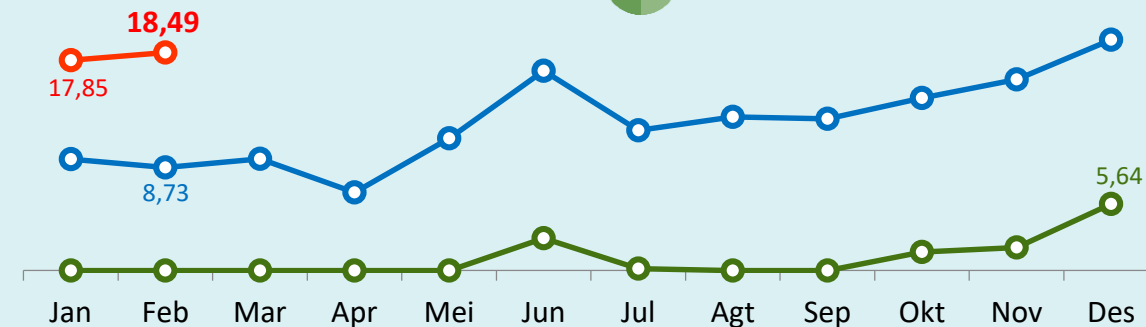
Penerbangan Domestik

↓ *m-to-m* : Turun 2,19%
↑ *y-on-y* : Naik 1,45%



Penerbangan Internasional

↑ *m-to-m* : Naik 3,58%
↑ *y-on-y* : Naik 111,66%

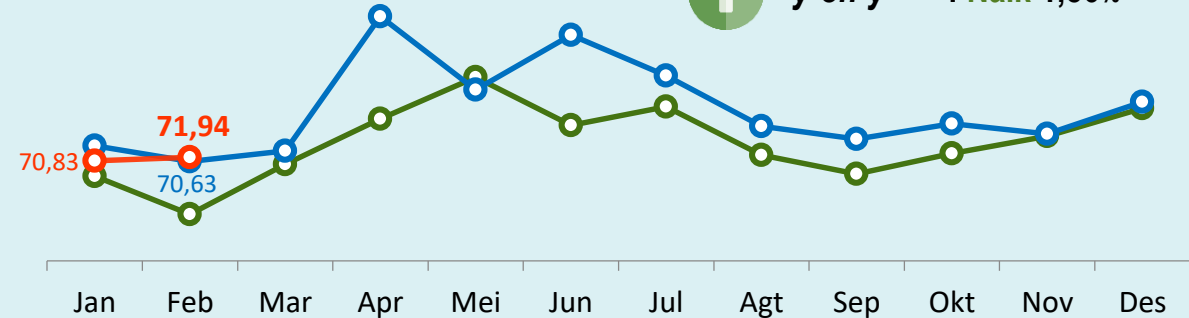


Perkembangan Penumpang Angkutan Udara yang Datang Melalui BIM (Ribuan orang)



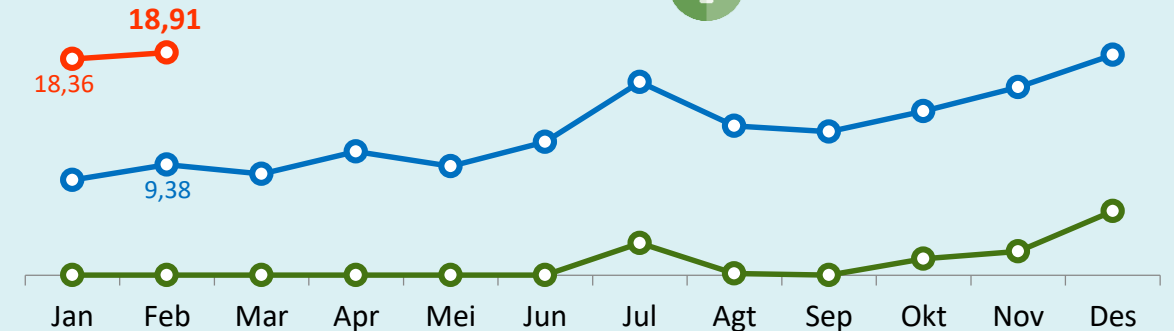
Penerbangan Domestik

↑ *m-to-m* : Naik 1,58%
↑ *y-on-y* : Naik 1,86%



Penerbangan Internasional

↑ *m-to-m* : Naik 3,00%
↑ *y-on-y* : Naik 101,61%



Jumlah Barang yang Dimuat dan Dibongkar melalui Angkutan Laut Dalam Negeri, Februari 2024



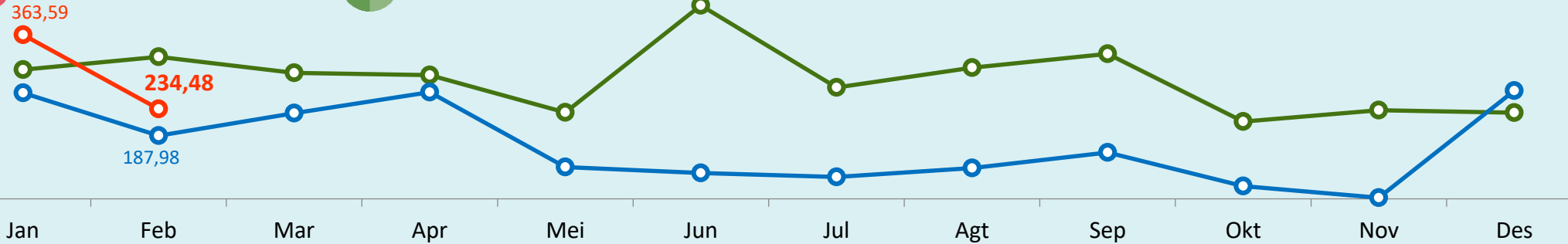
Perkembangan Barang yang Dimuat (Ribu ton)



m-to-m: Turun 35,51%



y-on-y: Naik 24,73%



— 2022 — 2023 — 2024

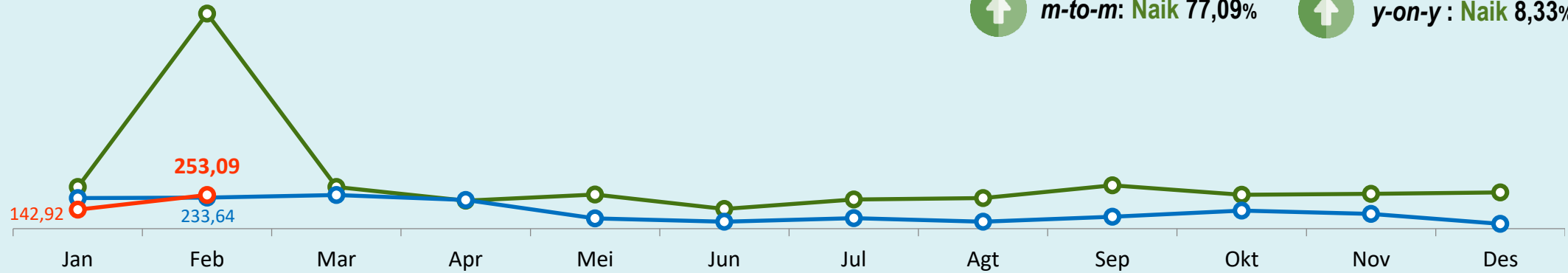
Perkembangan Barang yang Dibongkar (Ribu ton)



m-to-m: Naik 77,09%



y-on-y: Naik 8,33%



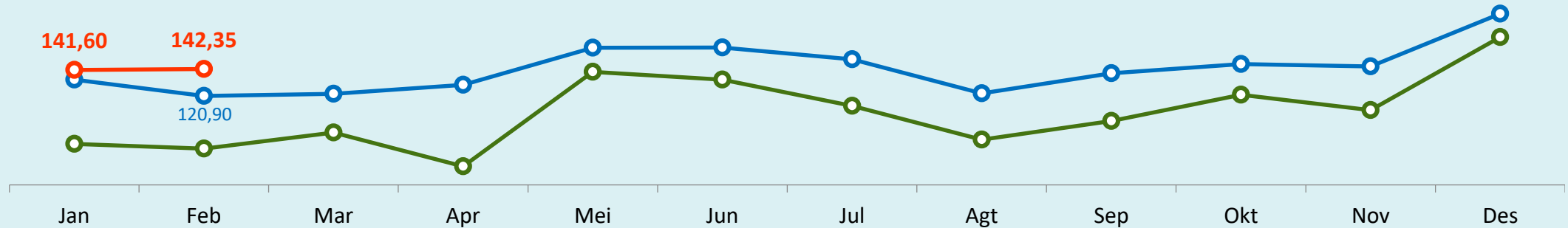
Perkembangan Keberangkatan Penumpang dan Barang Kereta Api di Sumatera Barat, Februari 2024



Perkembangan Keberangkatan Penumpang (Ribu orang)



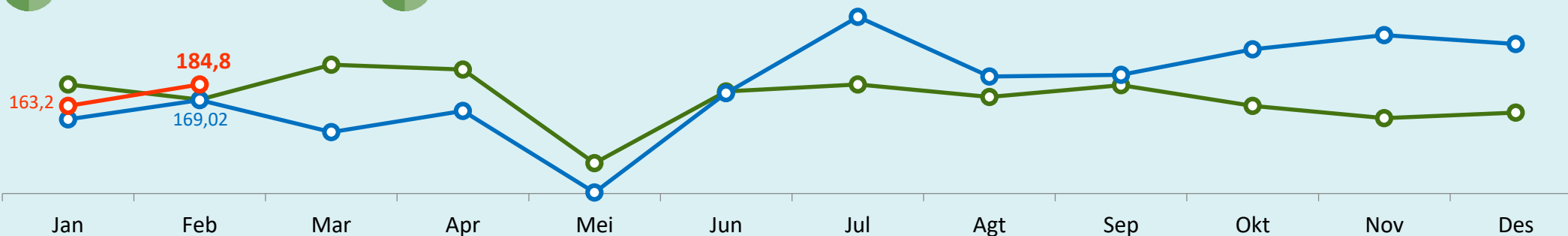
↑ **m-to-m: Naik 0,53%**
↑ **y-on-y : Naik 17,74%**



Perkembangan Keberangkatan Barang (Ribu ton)

○ 2022 ○ 2023 ○ 2024

↑ **m-to-m: Naik 13,24%**
↑ **y-on-y : Naik 9,34%**





BADAN PUSAT STATISTIK
PROVINSI SUMATERA BARAT

EKSPOR DAN IMPOR

No. 20/04/13/Th. XXVII, 1 April 2024



EKSPOR

PERKEMBANGAN EKSPOR

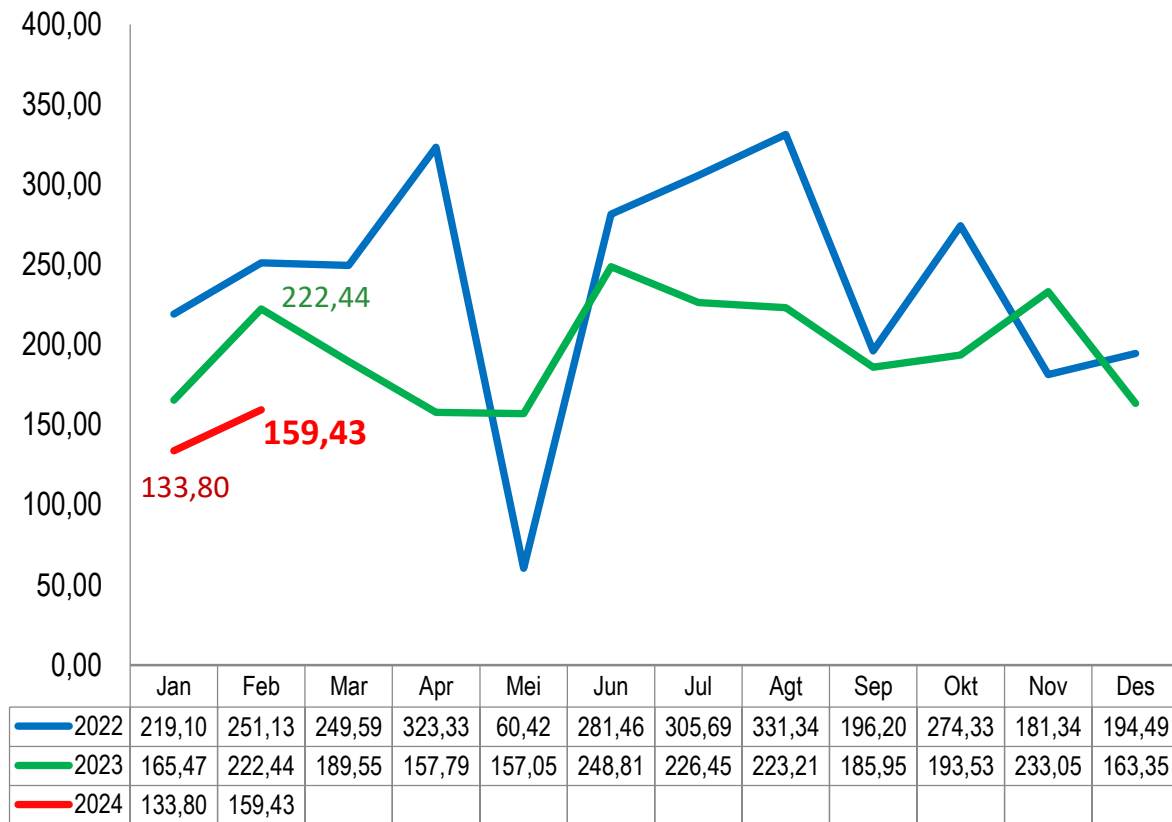
Nilai Ekspor Februari 2024 mencapai **US\$159,43 Juta** atau naik **19,16** persen dibandingkan Januari 2024



Nilai Ekspor Februari 2023 – Februari 2024
(juta US\$)



Total Ekspor
(juta US\$)



Komoditas ekspor yang mengalami peningkatan (*m-to-m*) di antaranya :

- ✓ Ekspor golongan Lemak & Minyak Hewan/Nabati (HS15) **Naik** sebesar **23,41%**

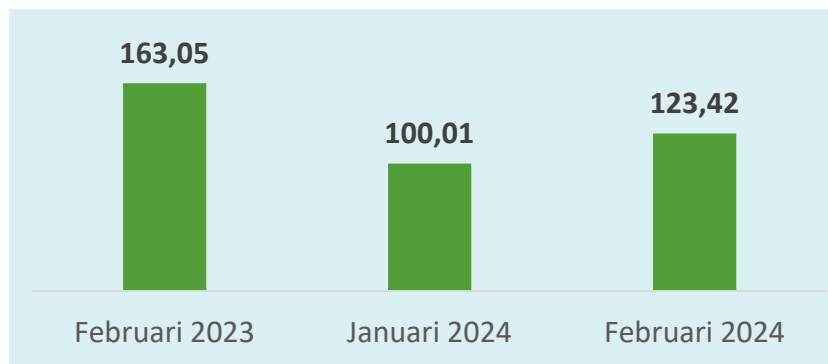
PERKEMBANGAN EKSPOR MENURUT KOMODITAS UTAMA

Februari 2023 - Februari 2024

Nilai Ekspor Lemak & Minyak Hewan/Nabati (Juta US\$)

Februari 2024

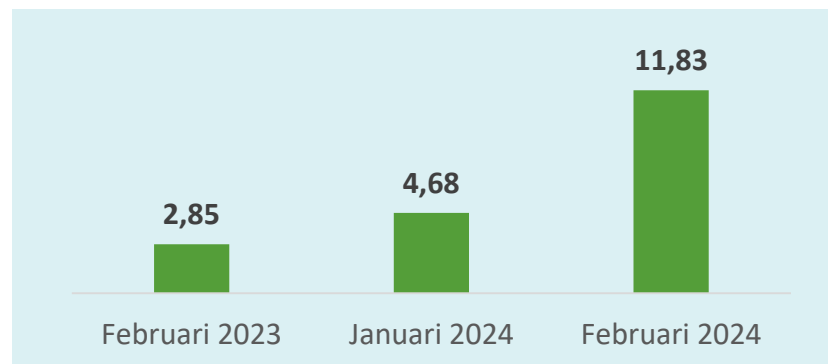
↑ *m-to-m* : Naik 23,41 %
↓ *y-on-y* : Turun 24,30 %



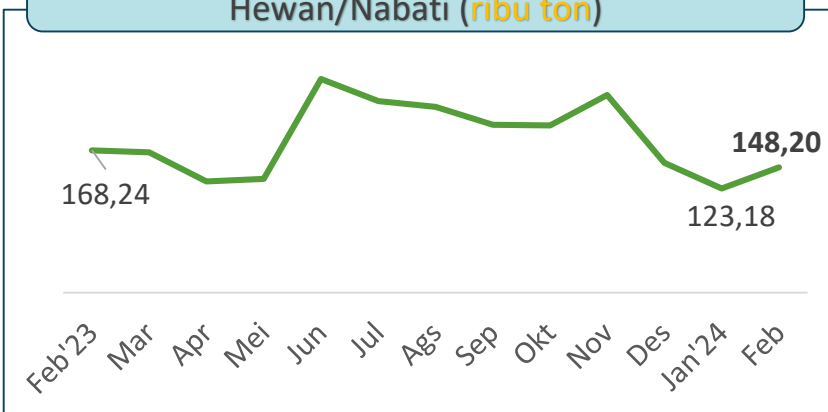
Nilai Ekspor Bahan-Bahan Nabati (Juta US\$)

Februari 2024

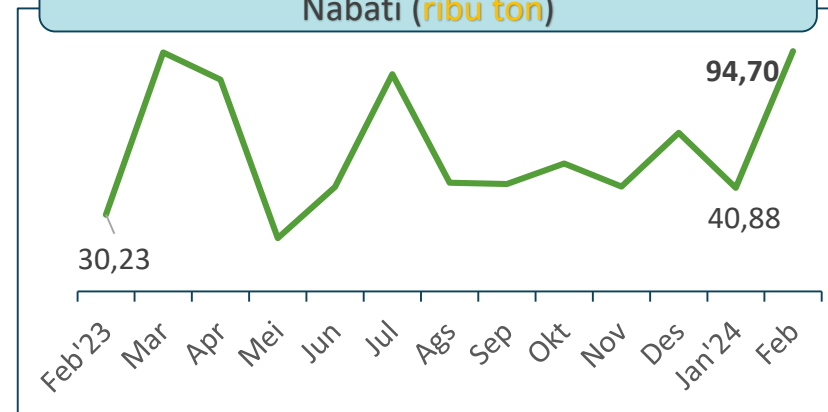
↑ *m-to-m* : Naik 152,98 %
↑ *y-on-y* : Naik 315,25 %



Perkembangan Volume Ekspor Lemak & Minyak Hewan/Nabati (ribu ton)



Perkembangan Volume Ekspor Bahan-Bahan Nabati (ribu ton)



Share Ekspor Terbesar Januari - Februari 2024

1

Lemak dan minyak hewan/nabati
US\$223,43 Juta
(76,20%)

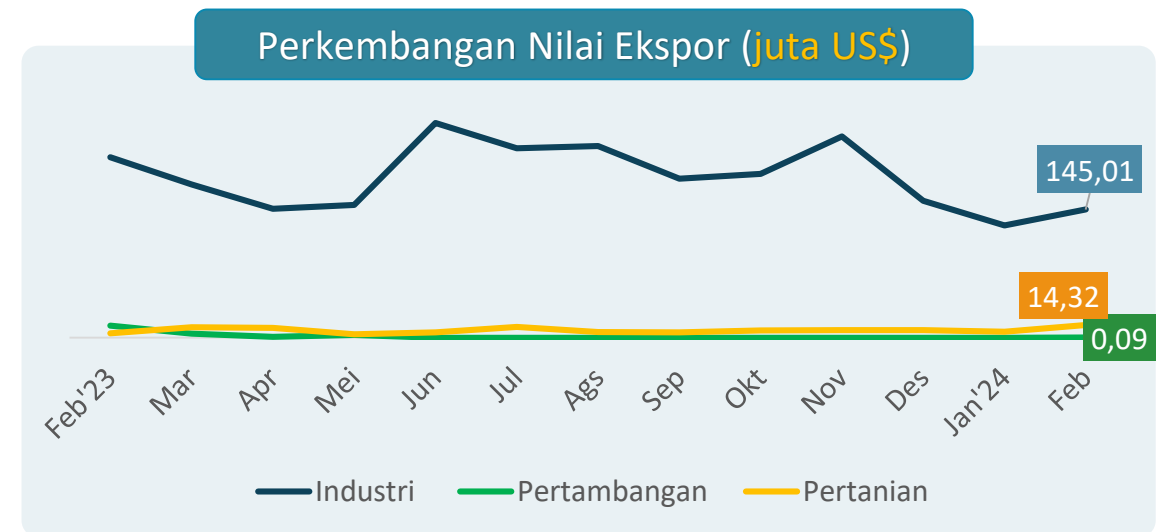
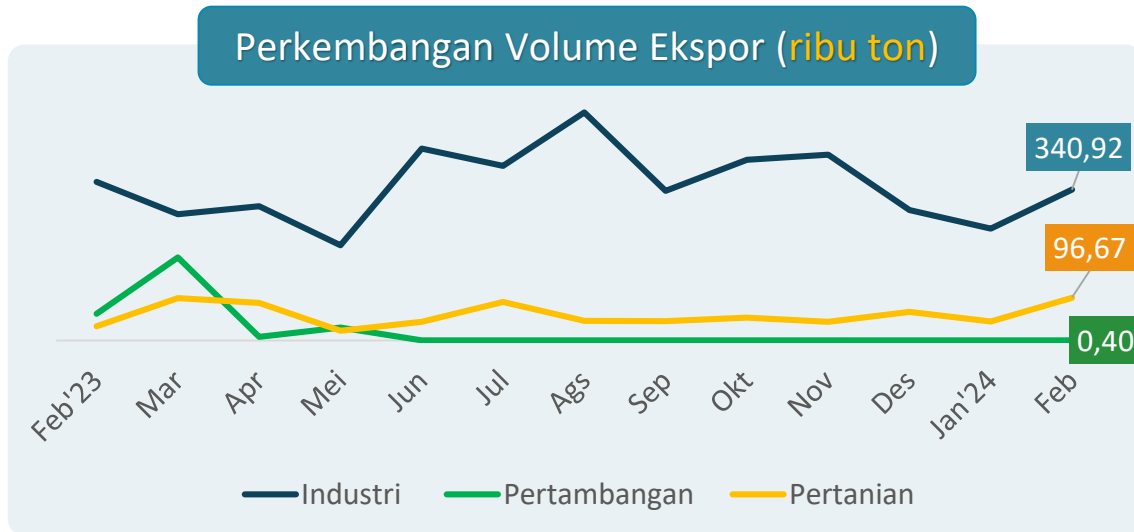
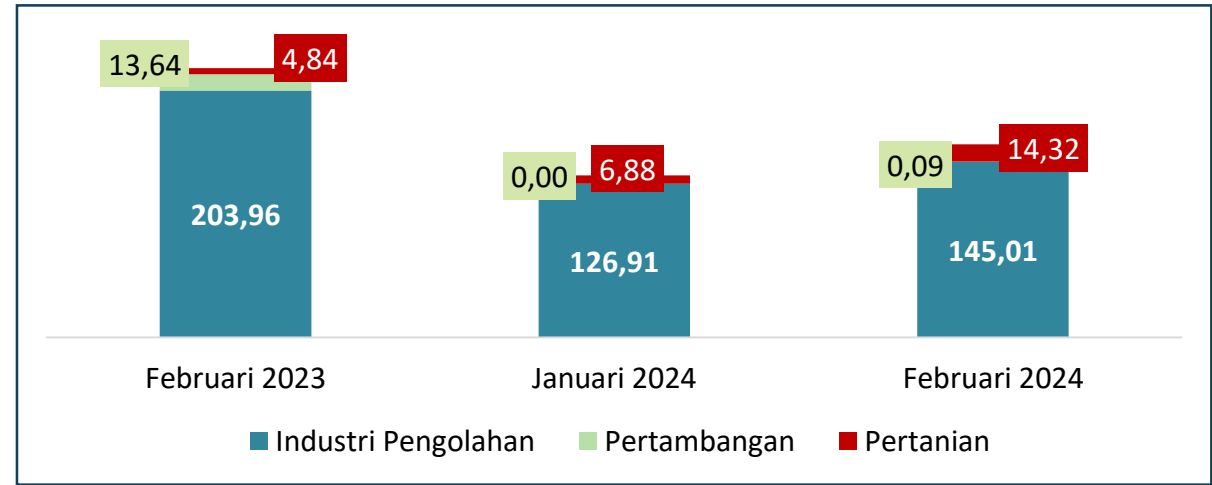
2

Bahan-Bahan Nabati
US\$16,50Juta
(5,63%)

PERKEMBANGAN EKSPOR MENURUT SEKTOR

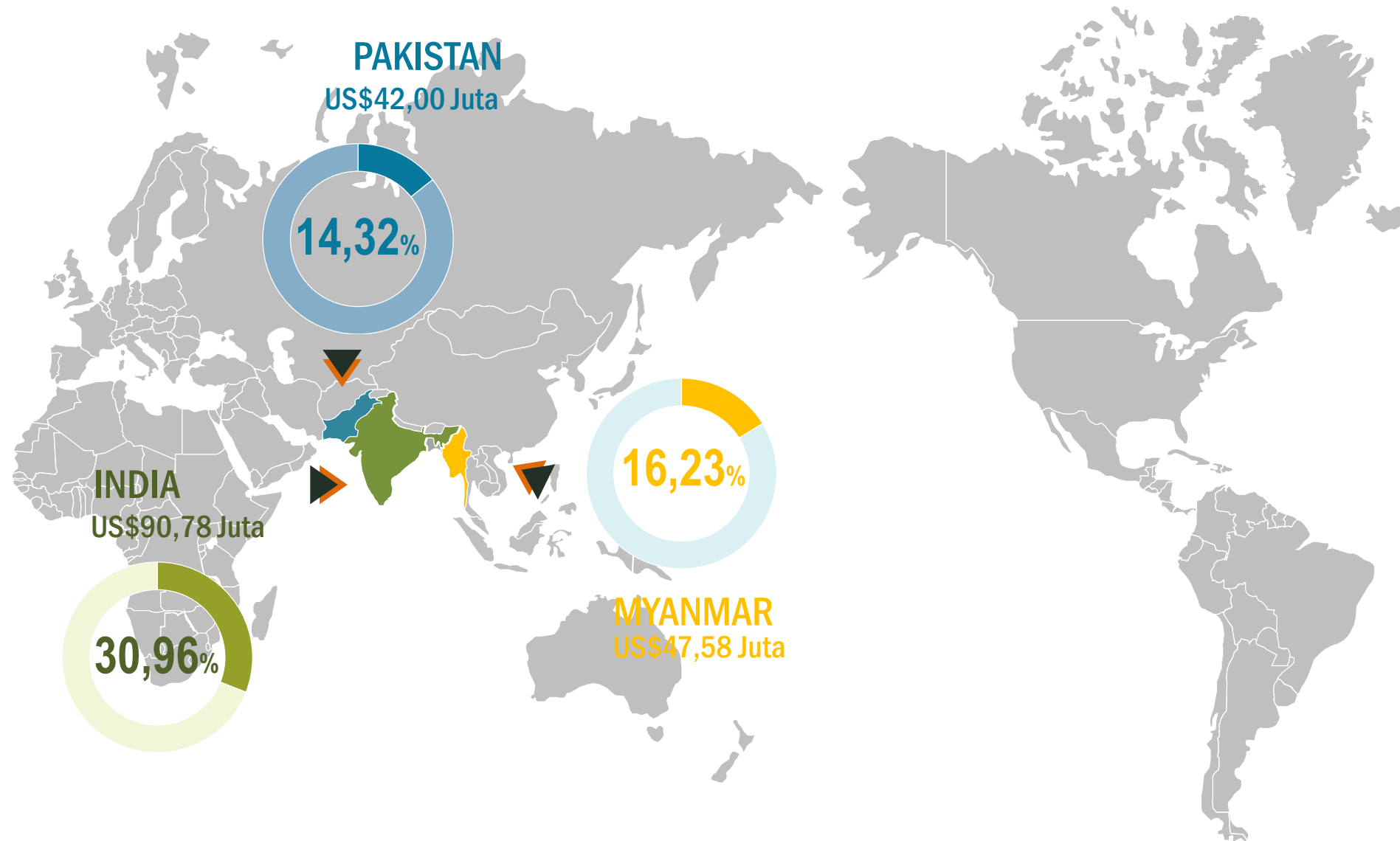


“ Nilai Ekspor sektor industri pengolahan
Naik 14,26 persen pada Februari
2024 (m-to-m) “



PANGSA EKSPOR ASAL SUMATERA BARAT

Januari – Februari 2024





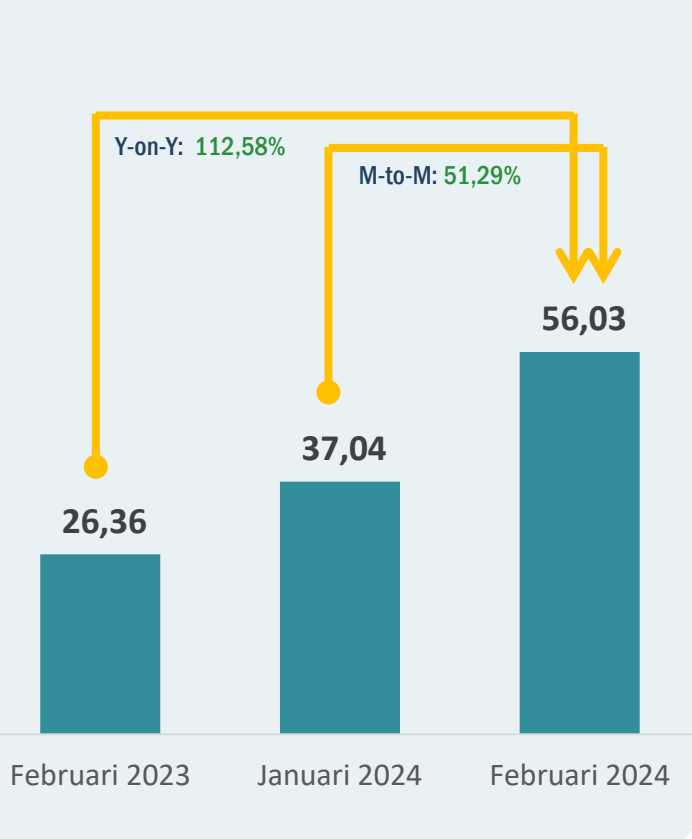
IMPOR

PERKEMBANGAN IMPOR

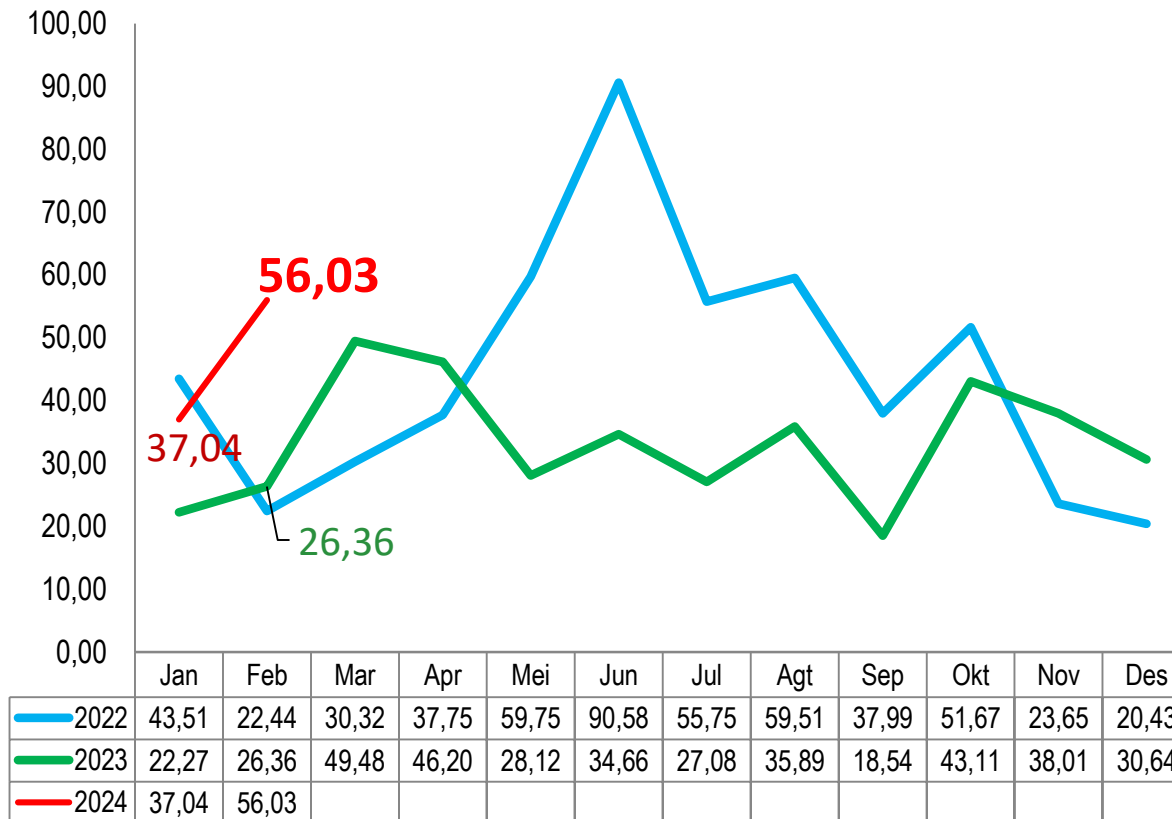
Nilai impor Februari 2024 sebesar **US\$56,03** Juta atau **naik 51,29** persen dibandingkan Januari 2024



Nilai Impor Februari 2023 – Februari 2024
(juta US\$)



Total Impor
(juta US\$)



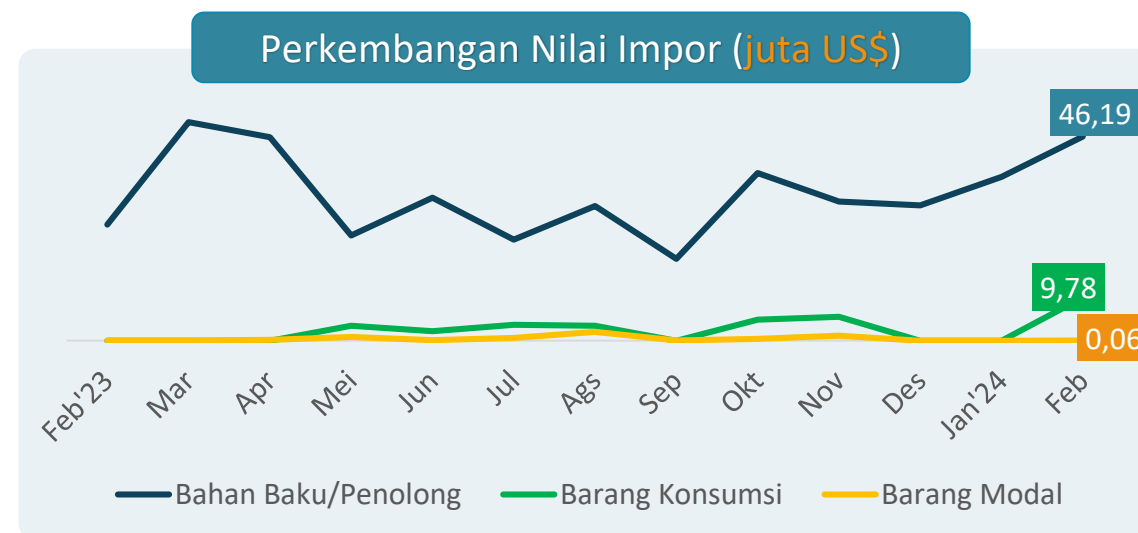
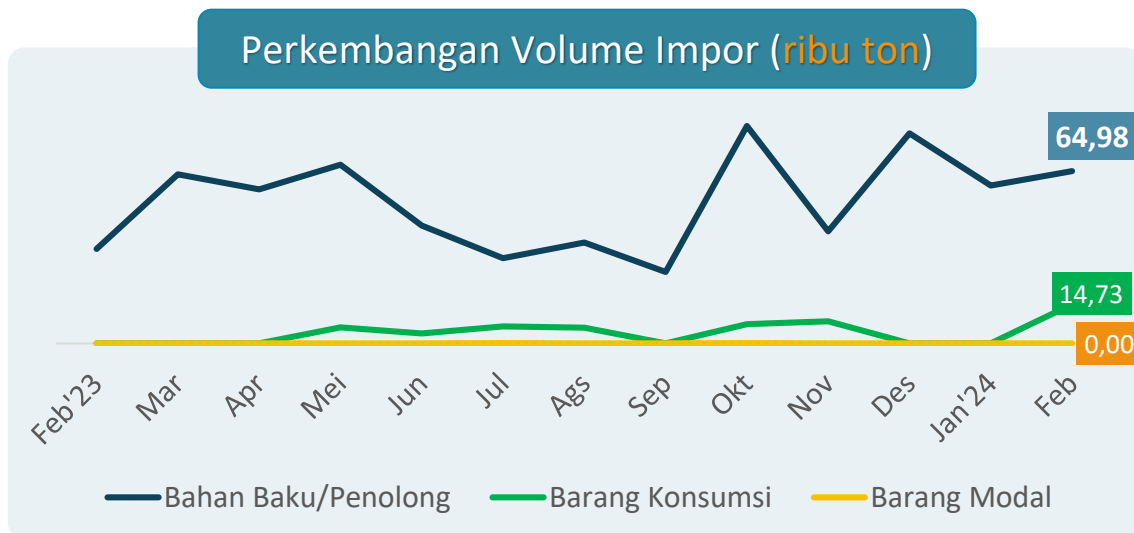
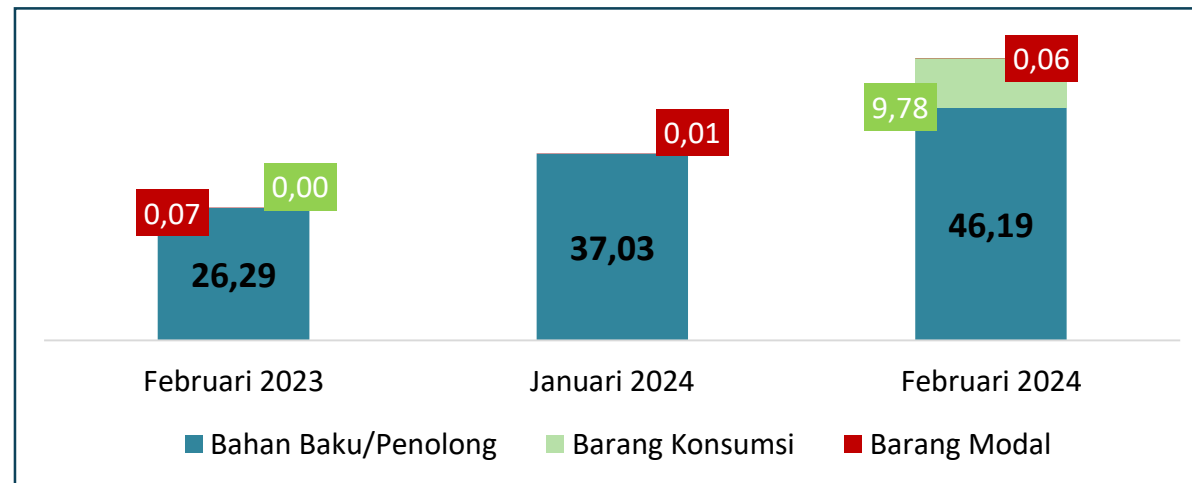
Komoditas impor yang mengalami peningkatan (*m-to-m*) di antaranya :

- ✓ Impor golongan Bahan Bakar Mineral (HS27) **Naik** sebesar **5,88%**

PERKEMBANGAN IMPOR MENURUT PENGGUNAAN BARANG



“ Nilai Impor Bahan Baku/Penolong
naik 24,73 persen pada Februari
2024 (m-to-m) “



PERKEMBANGAN IMPOR MENURUT KOMODITAS UTAMA

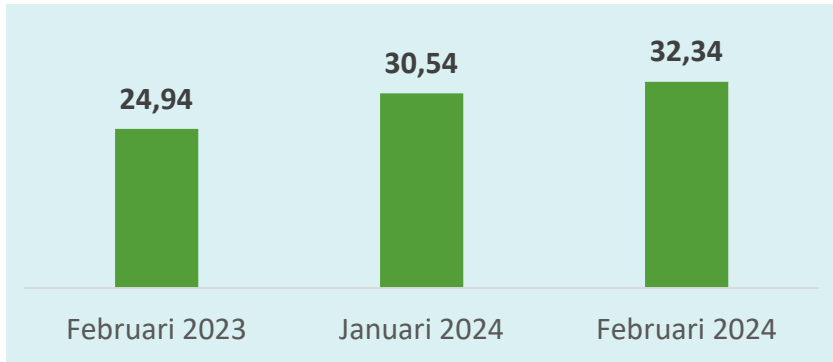
Februari 2023 – Februari 2024



Nilai Impor Bahan Bakar Mineral (Juta US\$)

Februari 2024

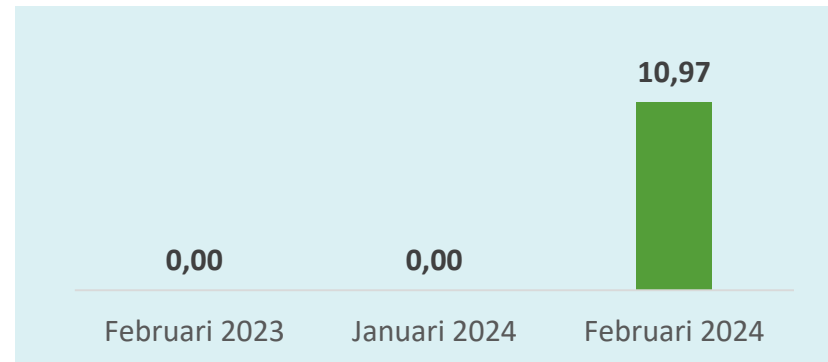
↑ *m-to-m* : Naik 5,88%
 ↑ *y-on-y* : Naik 29,70%



Nilai Impor Ampas/Sisa Industri Makanan (Juta US\$)

Februari 2024

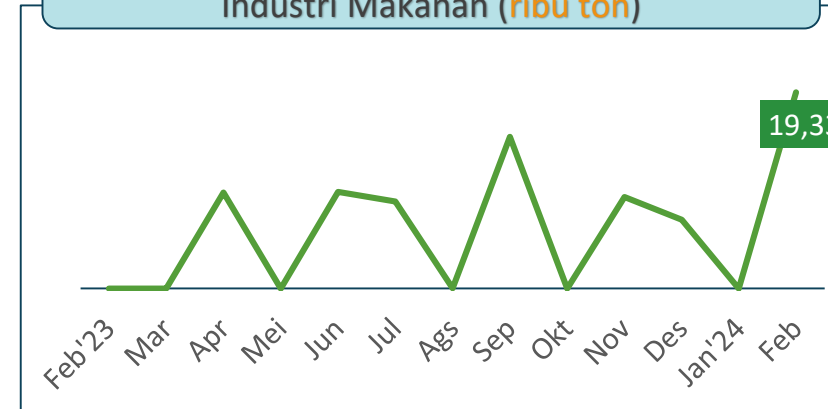
↓ *m-to-m* : -
 ↑ *y-on-y* : -



Perkembangan Volume Impor Bahan Bakar Mineral (ribu ton)



Perkembangan Volume Impor Ampas/Sisa Industri Makanan (ribu ton)

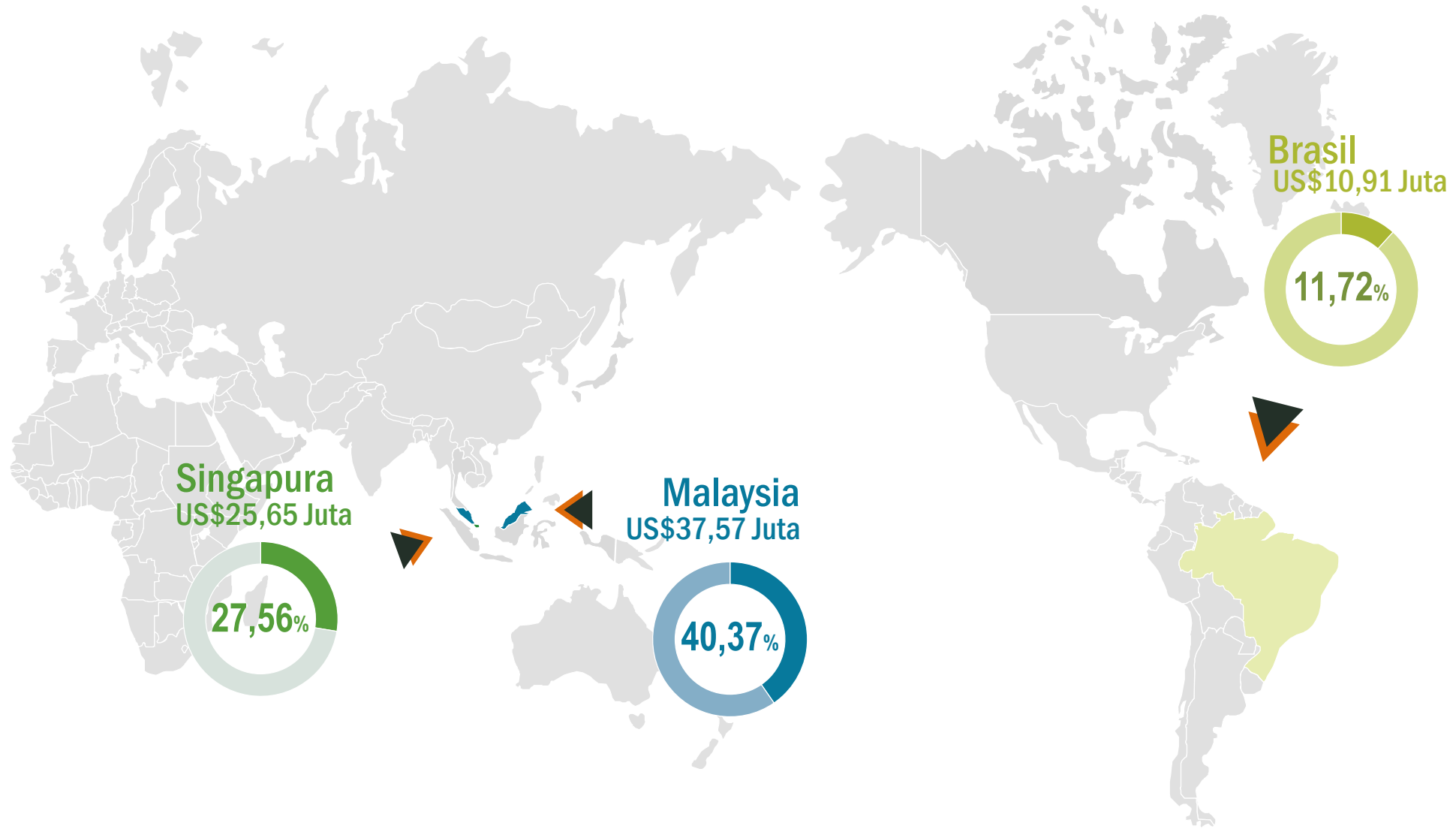


Share
 Impor Terbesar
 Januari – Februari
 2024

➤ Bahan Bakar Mineral
US\$62,88 Juta
 (67,57%)

PANGSA IMPOR SUMATERA BARAT

Januari - Februari 2024





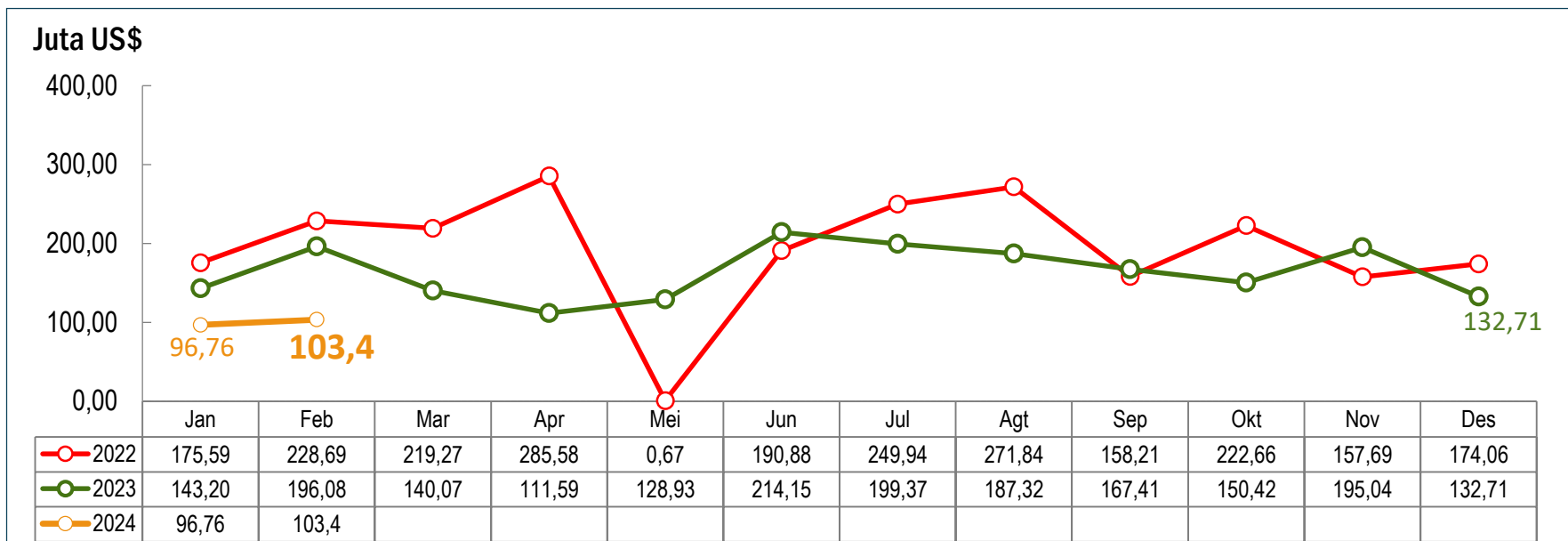
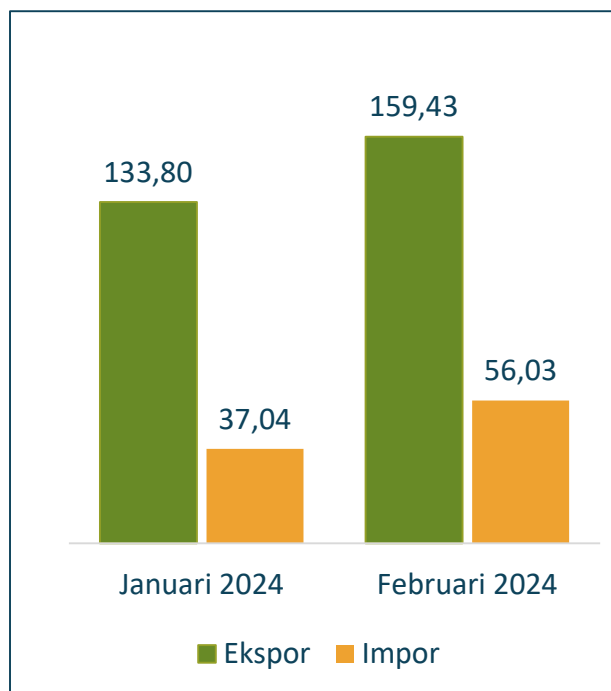
NERACA PERDAGANGAN BARANG

Neraca Perdagangan Barang Sumatera Barat

Februari 2024 (Juta US\$)



Februari 2024 Surplus US\$103,40 Juta



Ringkasan Nilai Ekspor-Impor Sumatera Barat, Januari – Februari 2023 & 2024

Uraian	Ekspor	Impor	Selisih
(1)	(2)	(3)	(4)
Januari - Februari 2023	387,92	48,63	339,29
Januari - Februari 2024	293,23	93,07	200,16

Terima Kasih!

