



BADAN PUSAT STATISTIK
PROVINSI JAWA BARAT



Sensus
Penduduk
2020



BERITA RESMI STATISTIK PROVINSI JAWA BARAT

1 September 2021



- INDEKS HARGA KONSUMEN / INFLASI
- PERKEMBANGAN NILAI TUKAR PETANI
- PERKEMBANGAN TINGKAT PENGHUNIAN KAMAR (TPK) HOTEL
- PERKEMBANGAN EKSPOR IMPOR
- STATISTIK TRANSPORTASI



INDEKS HARGA KONSUMEN / INFLASI

No. 51/09/32/Th. XXIII, 1 September 2021



Agustus 2021

Inflasi

0,14%

Inflasi Tahun Kalender 2021

(Agustus 2021 terhadap Desember 2020)

0,98%

Inflasi Tahun ke Tahun

(Agustus 2021 terhadap Agustus 2020)

1,86%

DARI 7 KOTA IHK

6 Kota

Mengalami **Inflasi**

1 Kota

Mengalami **Deflasi**

Kota Bogor

0,08

Deflasi

Kota Sukabumi

-0,03

Kota Bandung

0,09

Kota Cirebon

0,09

Inflasi Tertinggi

Kota Bekasi

0,25

Kota Depok

0,06

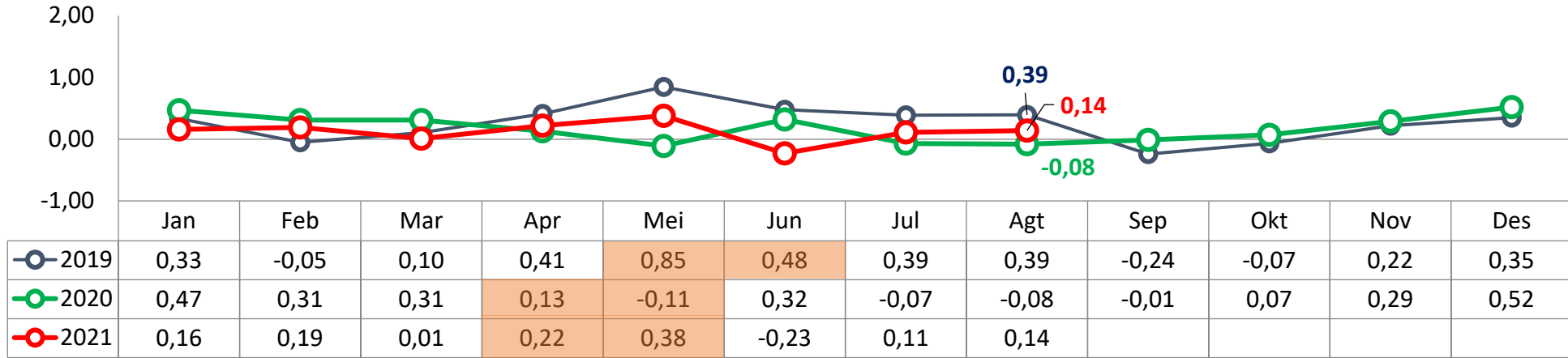
Inflasi Terendah

Kota Tasikmalaya

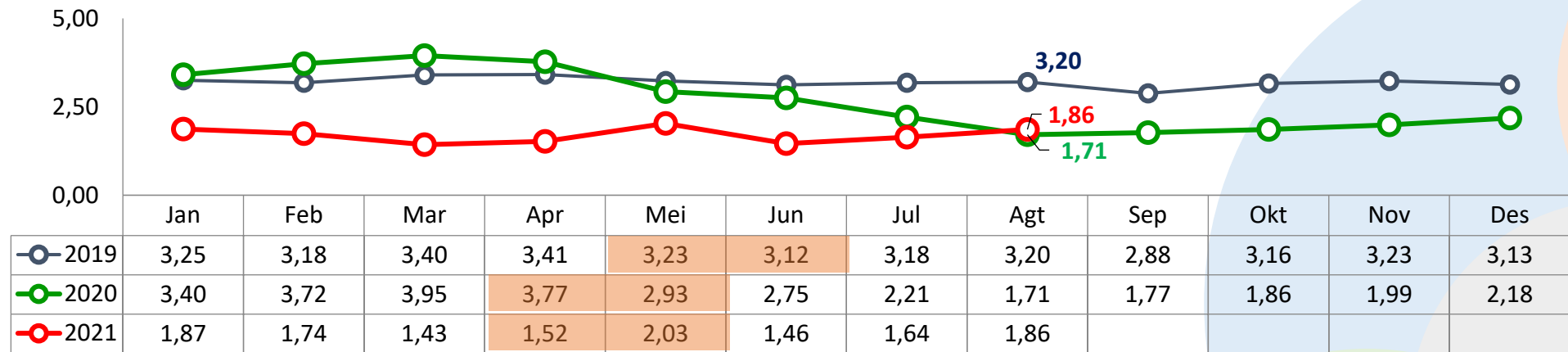
0,02

PERKEMBANGAN TINGKAT INFLASI

Series Inflasi month-to-month



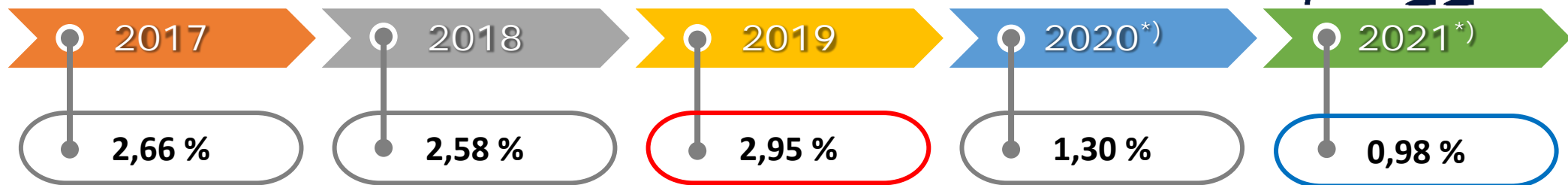
Series Inflasi year-on-year



 Bulan Ramadhan dan Idul Fitri



INFLASI JANUARI-AGUSTUS GABUNGAN 7 KOTA DI JAWA BARAT, 2017-2021



Tertinggi

Terendah

^{*)} IHK Tahun Dasar 2018=100

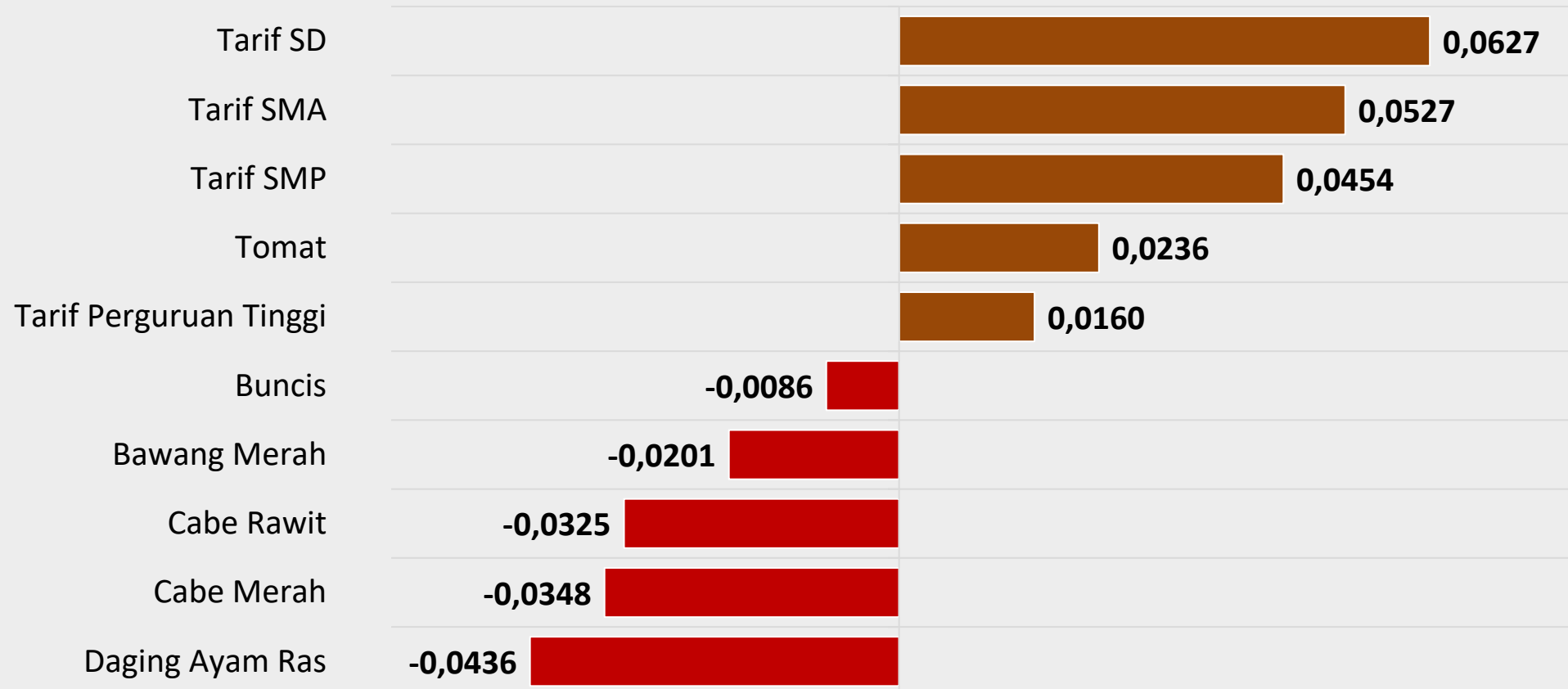


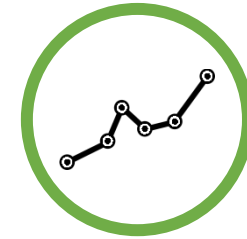
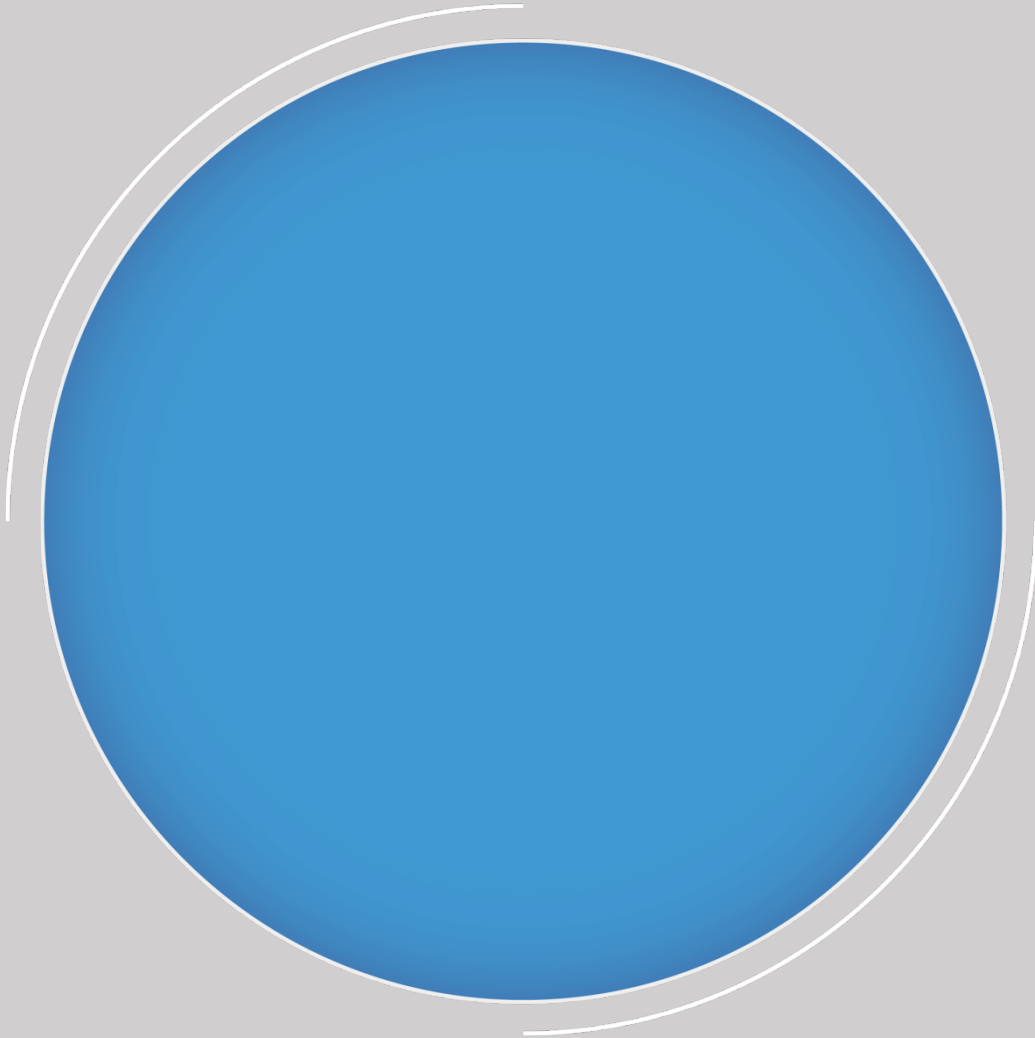
Andil Inflasi dan Tingkat Inflasi Agustus 2021, Inflasi Tahun Kalender 2021, dan Inflasi Tahun ke Tahun (2018 = 100)

Rincian	Andil Inflasi Agustus 2021	Inflasi Agustus 2021	Inflasi Tahun Kalender 2021	Inflasi Tahun ke Tahun
(1)	(2)	(3)	(4)	(5)
Inflasi Umum	0,1443	0,14	0,98	1,86
Menurut Kelompok Pengeluaran				
1. Makanan, Minuman, dan Tembakau	-0,0832	-0,33	0,85	3,39
2. Pakaian dan Alas Kaki	0,0018	0,04	0,54	0,92
3. Perumahan, Air, Listrik, dan Bahan Bakar Rumah Tangga	0,0022	0,01	0,21	0,41
4. Perlengkapan, Peralatan, dan Pemeliharaan Rutin Rumah Tangga	0,0121	0,21	2,01	2,18
5. Kesehatan	0,0013	0,05	0,92	2,50
6. Transportasi	0,0000	0,00	0,72	0,92
7. Informasi, Komunikasi, dan Jasa Keuangan	0,0005	0,01	-0,06	0,06
8. Rekreasi, Olahraga, dan Budaya	-0,0011	-0,05	0,00	0,28
9. Pendidikan	0,1910	2,77	2,78	2,95
10. Penyediaan Makanan dan Minuman/Restoran	0,0010	0,01	2,36	3,90
11. Perawatan Pribadi dan Jasa Lainnya	0,0120	0,24	1,34	0,55



ANDIL INFLASI/DEFLASI MENURUT BARANG & JASA, AGUSTUS 2021





PERKEMBANGAN NILAI TUKAR PETANI

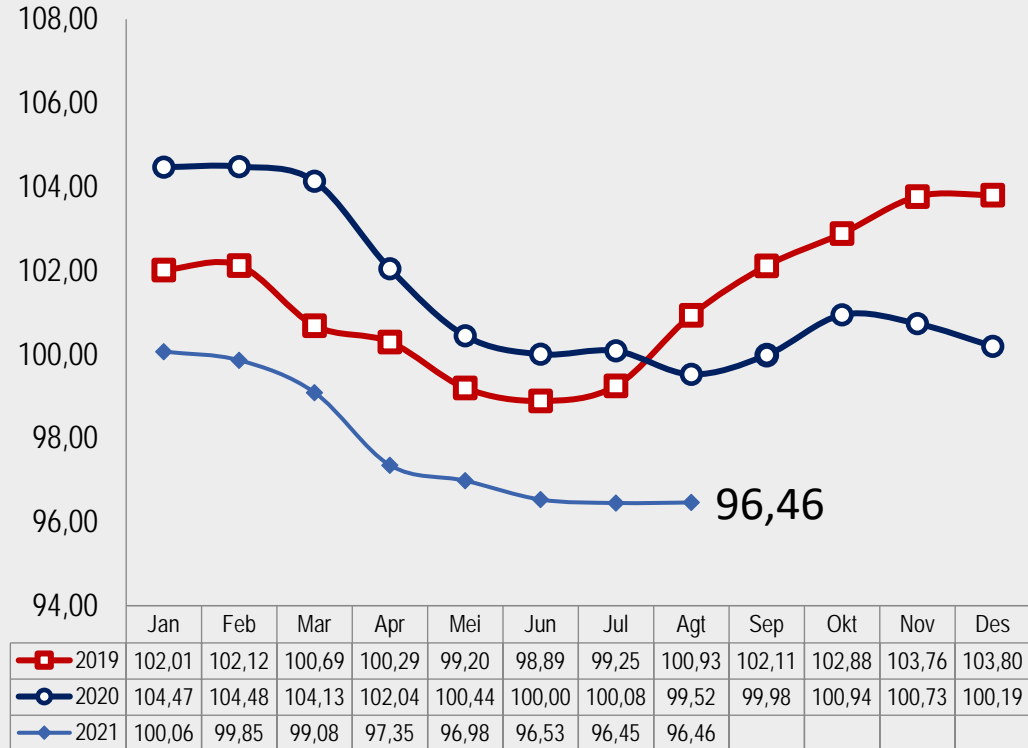
No.52/09/32/Th.XXIII, 1 September 2021



Perkembangan Nilai Tukar Petani

Nilai Tukar Petani (NTP)

Series NTP



NTP
Agst 2021
Naik 0,01%
(m-to-m)



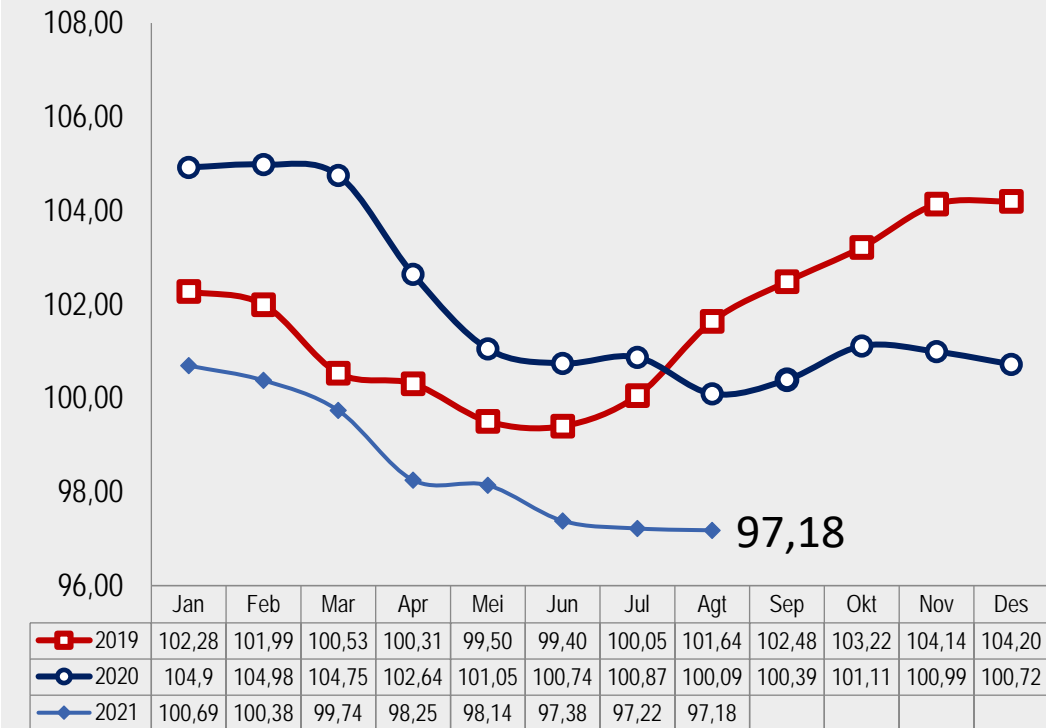
NTP Subsektor	Juli'21	Agst'21	Persentase Perubahan	
Tanaman Pangan (NTPP)	94,55	95,11	↑	0,60
Hortikultura (NTPH)	101,63	100,76	↓	-0,85
Tanaman Perkebunan Rakyat (NTPR)	96,59	97,53	↑	0,98
Peternakan (NTPT)	98,66	95,96	↓	-2,74
Perikanan (NTNP)	108,35	109,24	↑	0,82
✓ Nelayan (NTN)	108,45	109,49	↑	0,96
✓ Pembudidaya Ikan (NTPi)	108,31	109,15	↑	0,77
NTP	96,45	96,46	↑	0,01



Perkembangan Nilai Tukar Petani

Nilai Tukar Usaha Petani (NTUP)

Series NTUP



NTUP
Agst 2021
Turun 0,04%
(m-to-m)



NTUP Subsektor	Juli'21	Agst'21	Persentase Perubahan	
Tanaman Pangan (NTPP)	95,82	96,33	↑	0,53
Hortikultura (NTPH)	101,78	100,83	↓	-0,94
Tanaman Perkebunan Rakyat (NTPR)	97,68	98,63	↑	0,97
Peternakan (NTPT)	97,01	94,39	↓	-2,70
Perikanan (NTNP)	109,50	110,40	↑	0,83
✓ Nelayan (NTN)	109,96	110,99	↑	0,94
✓ Pembudidaya Ikan (NTPi)	109,33	110,18	↑	0,78
NTP	97,22	97,18	↓	-0,04

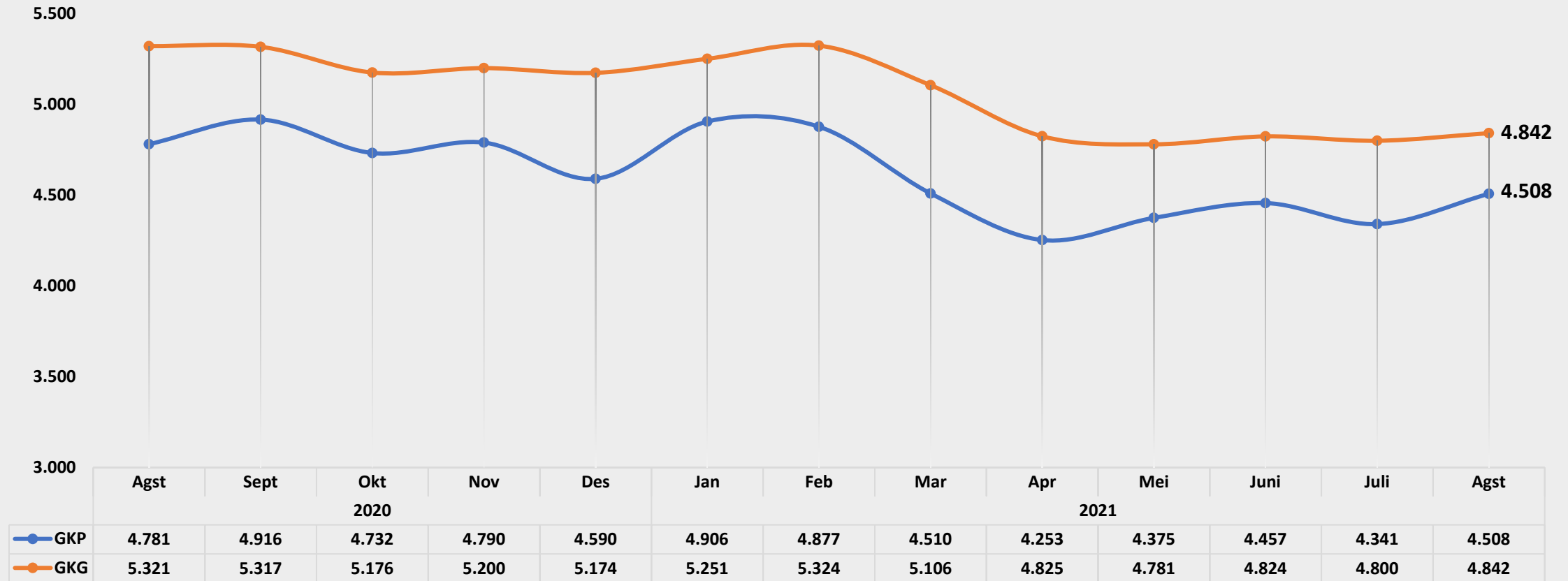


Perkembangan Harga Gabah dan Beras


PERKEMBANGAN HARGA GABAH DI TINGKAT PETANI



Harga Rata-Rata Tingkat Petani



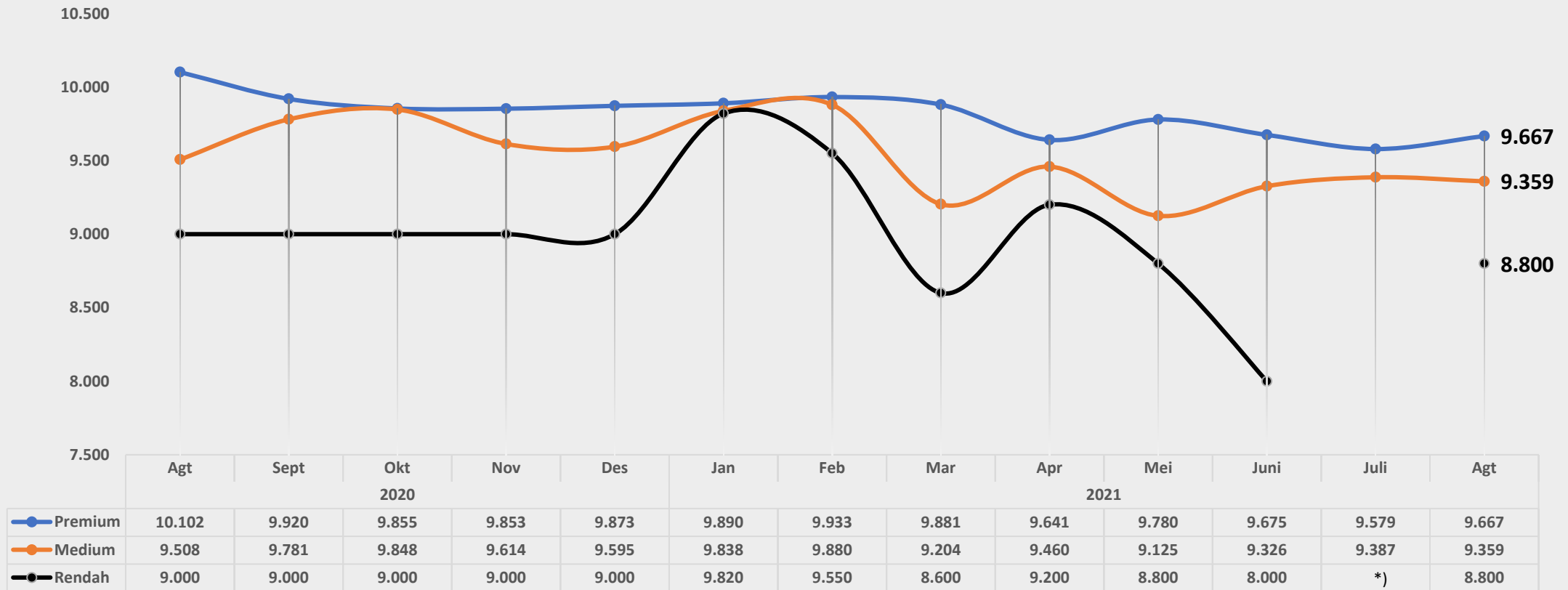
GKP Agustus'21 **naik 3,84%** (m-to-m) 
GKP Agustus'21 **turun 6,43%** (y-on-y) 

GKG Agustus'21 **naik 0,87%** (m-to-m) 
GKG Agustus'21 **turun 10,28%** (y-on-y) 

Perkembangan Harga Gabah dan Beras

PERKEMBANGAN HARGA BERAS DI PENGGILINGAN

Rata-rata Harga Beras Medium Agustus 2021 di Penggilingan Sebesar Rp 9.359 Per Kg,
turun 0,30 Persen dibanding Juli 2021



Agustus'21 (m-to-m)  Premium Naik 0,92%  Medium turun 0,30%

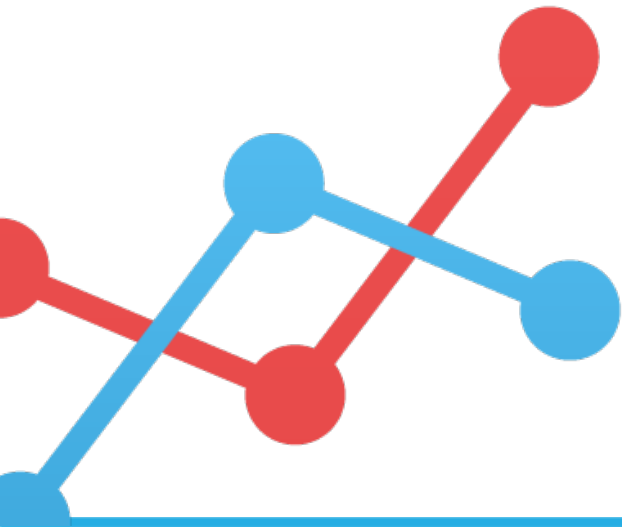
Agustus'21 (y-on-y)  Premium turun 4,30%  Medium turun 1,56%  Rendah turun 2,22%

*) Tidak terdapat observasi
untuk beras dengan
Kualitas Rendah

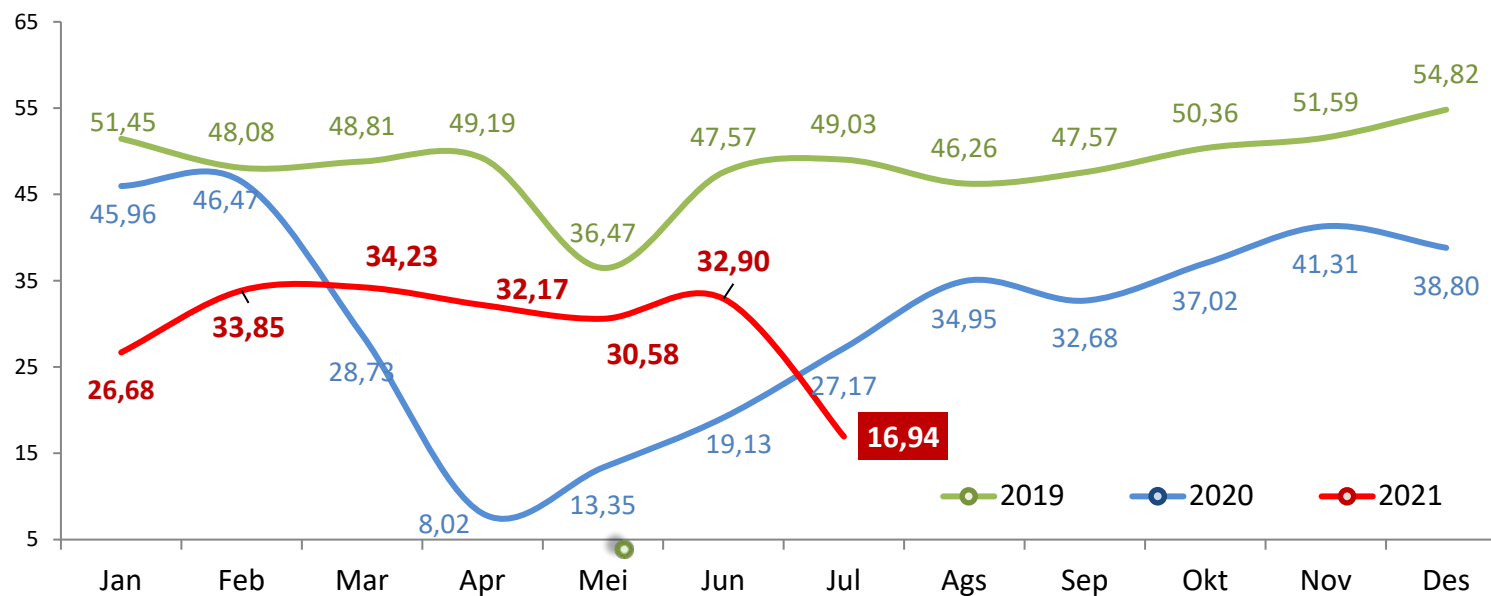


PERKEMBANGAN TINGKAT PENGHUNIAN KAMAR (TPK) HOTEL

No. 53/09/32/Th.XXIII, 1 September 2021



TINGKAT PENGHUNIAN KAMAR (TPK) HOTEL JULI 2021 MENCAPAI 16,94 PERSEN



M-to-M

(Juli'21 thd Juni'21)

-15,96 poin

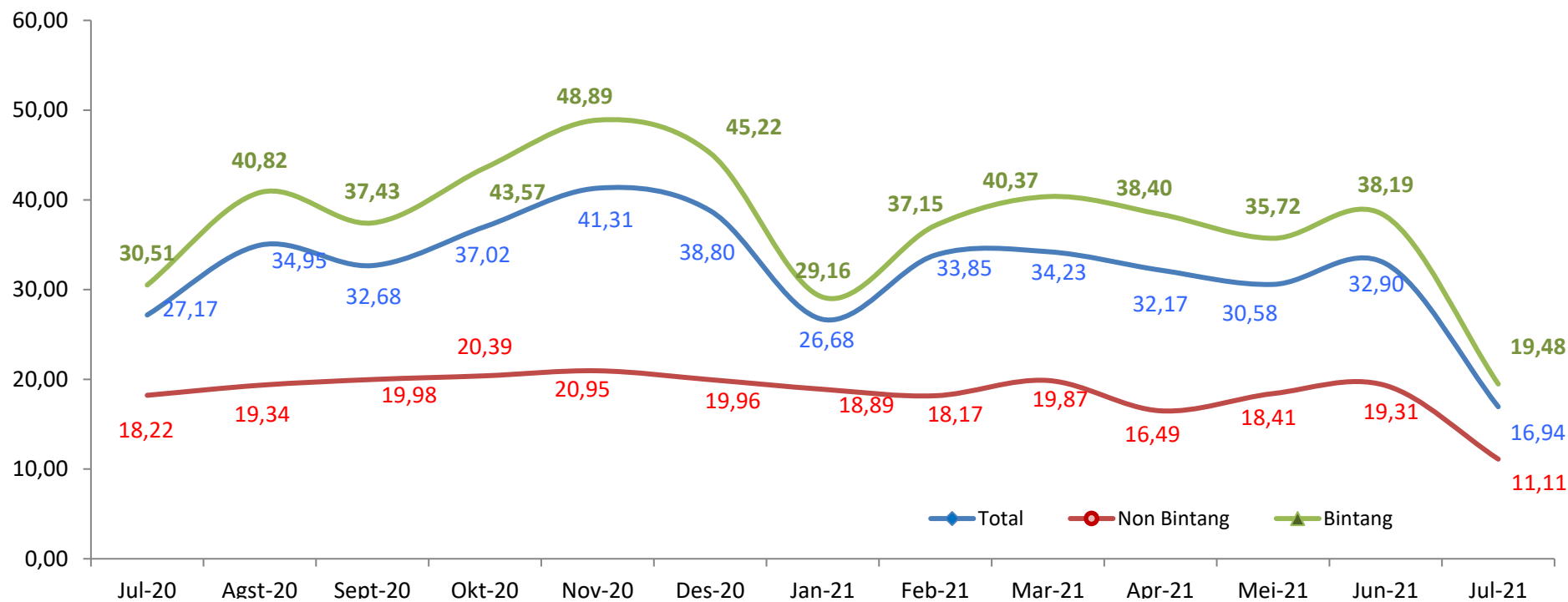


Y-on-Y

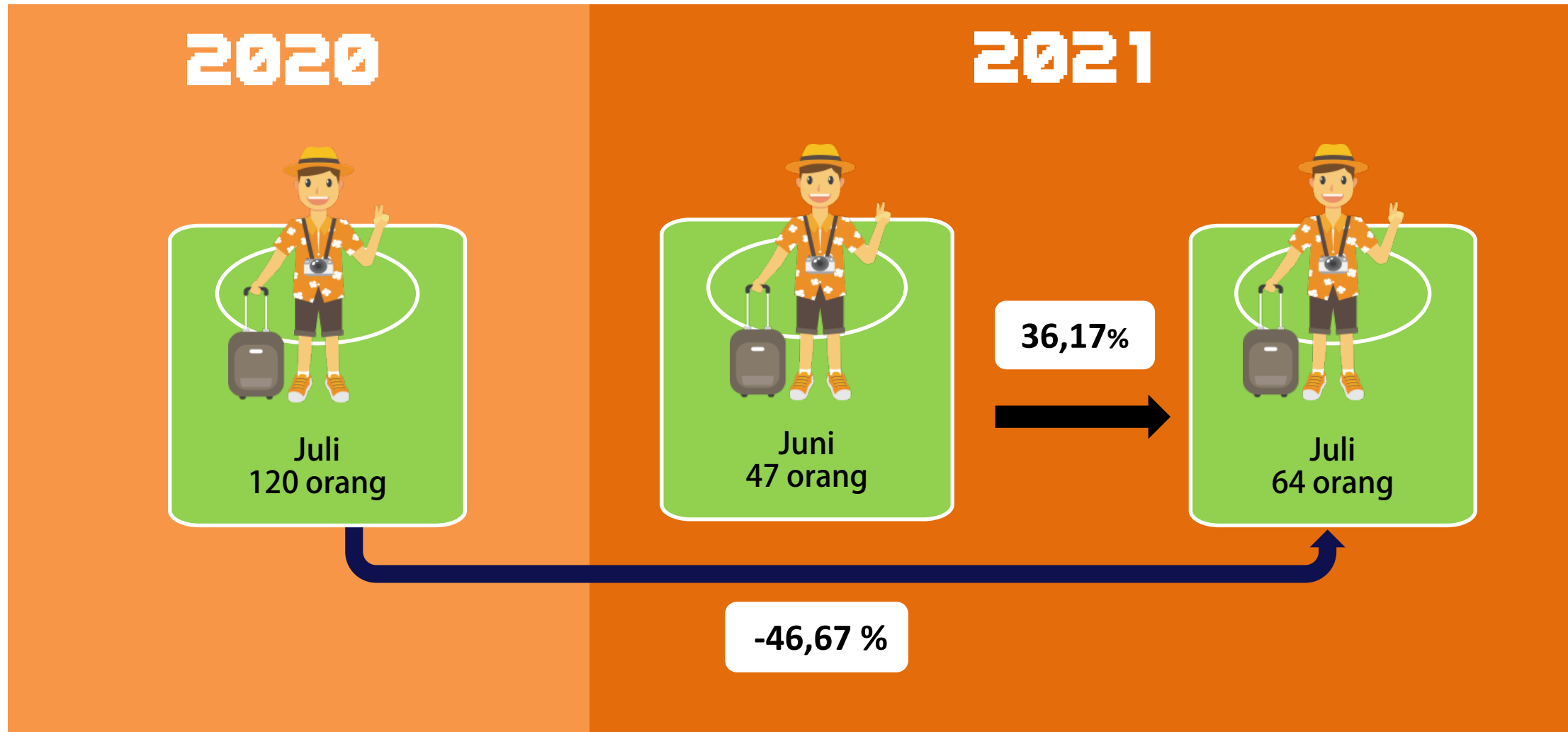
(Juli'21 thd Juli'20)

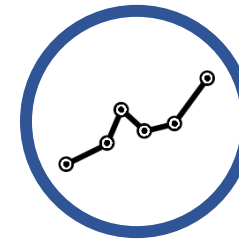
-10,23 poin

PERKEMBANGAN TINGKAT PENGHUNIAN KAMAR (TPK) JAWA BARAT



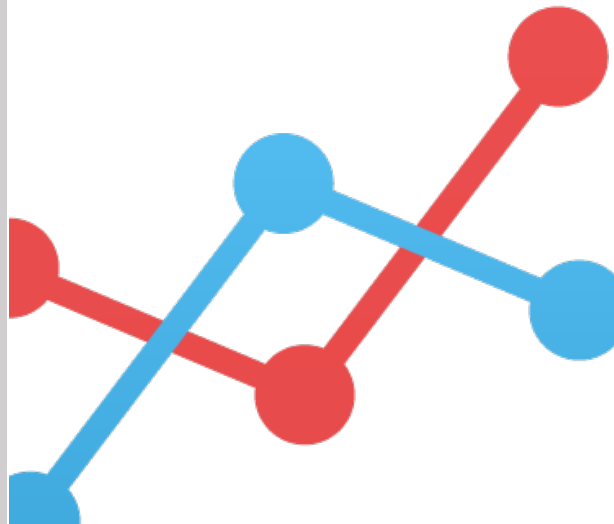
JUMLAH KUNJUNGAN WISMAN





PERKEMBANGAN EKSPOR IMPOR

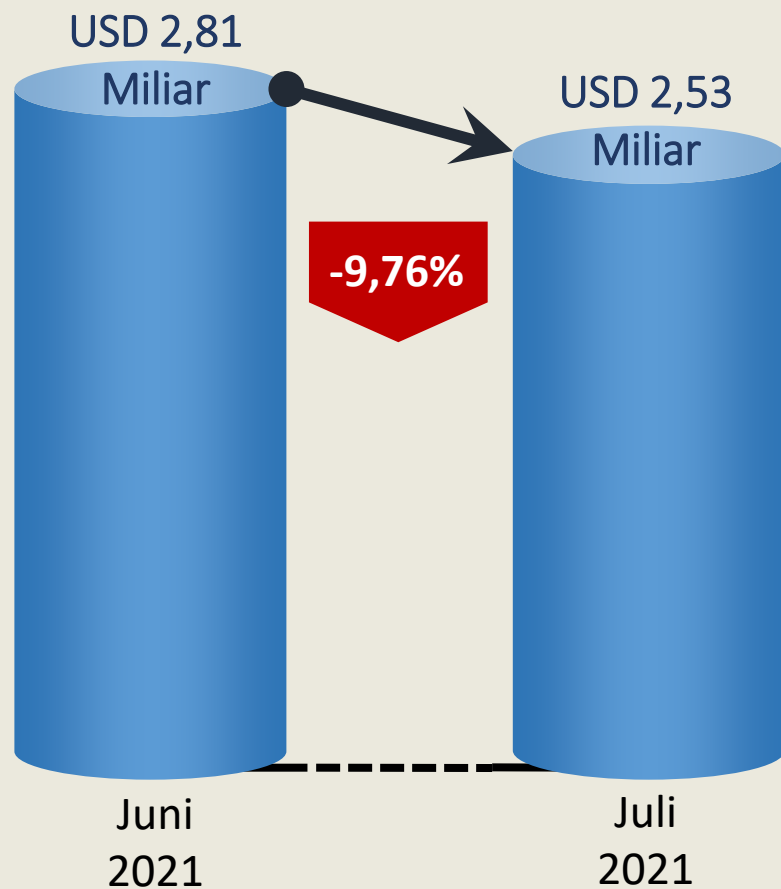
No. 54/09/32/Th.XXIII, 1 September 2021



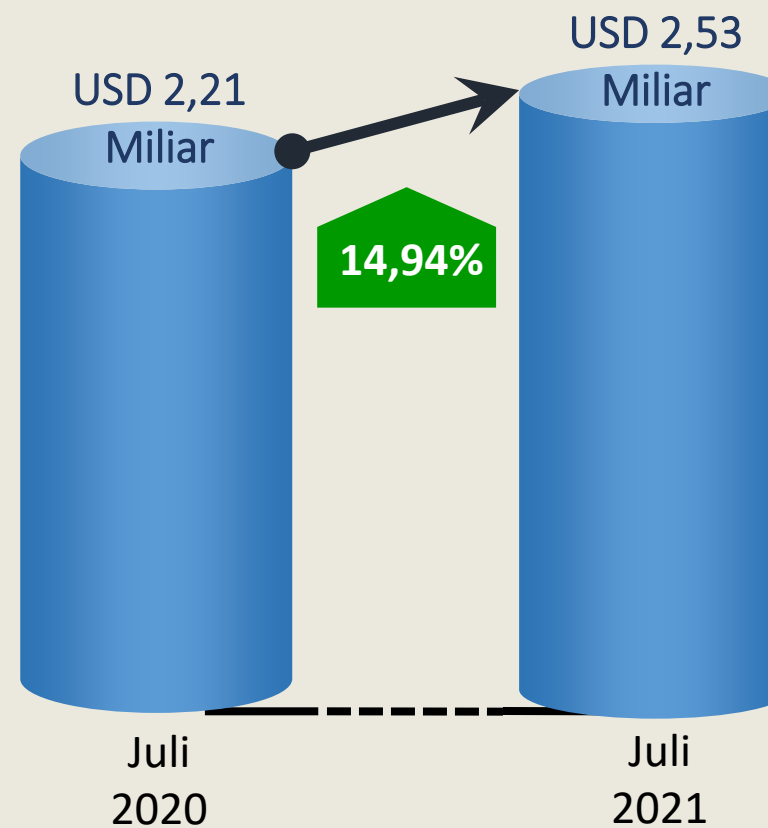
PERKEMBANGAN EKSPOR

Nilai Ekspor Juli 2021 Mencapai **USD 2,53 Miliar**
Turun 9,76 Persen dibanding Juni 2021

Month-to-month



Year-on-Year



Penyumbang Penurunan Terbesar Nilai Ekspor Nonmigas

Juli 2021 terhadap Juni 2021 (Juta USD)

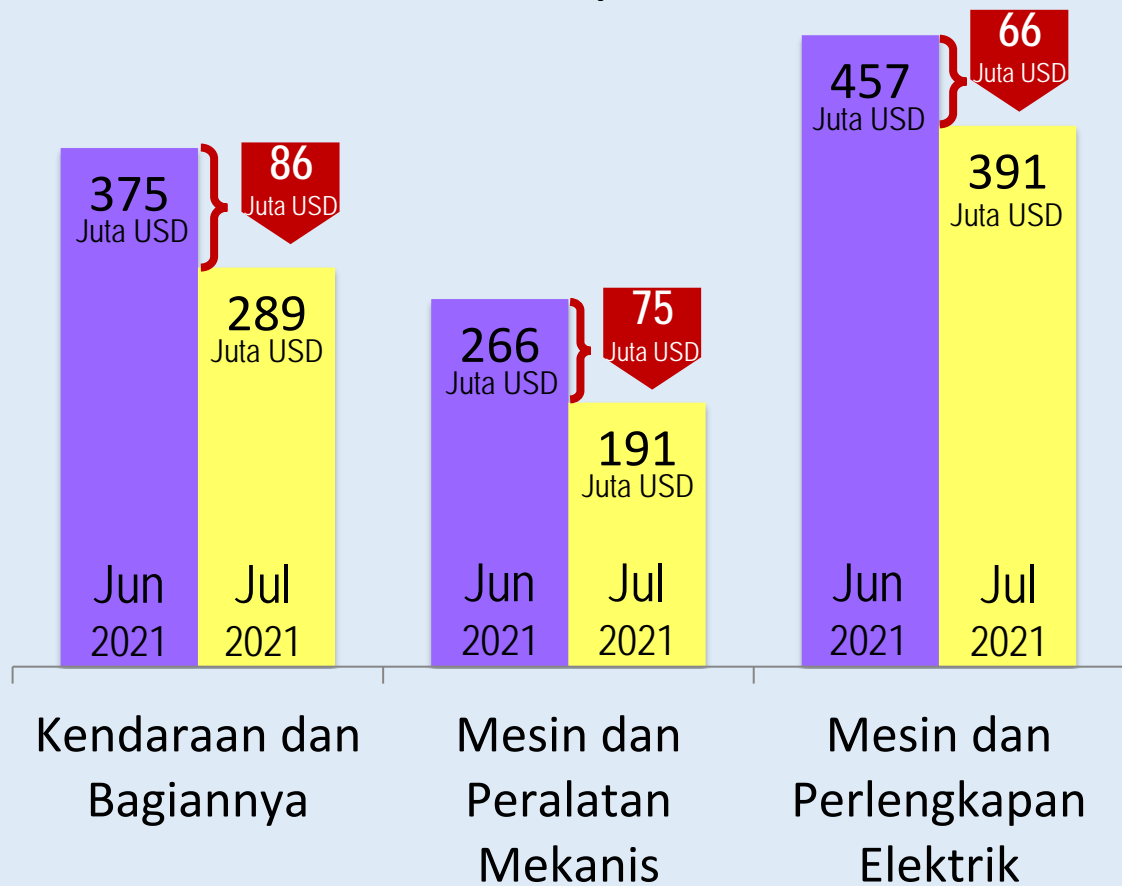


BADAN PUSAT STATISTIK
PROVINSI JAWA BARAT

Golongan Barang Penyumbang

Penurunan Terbesar

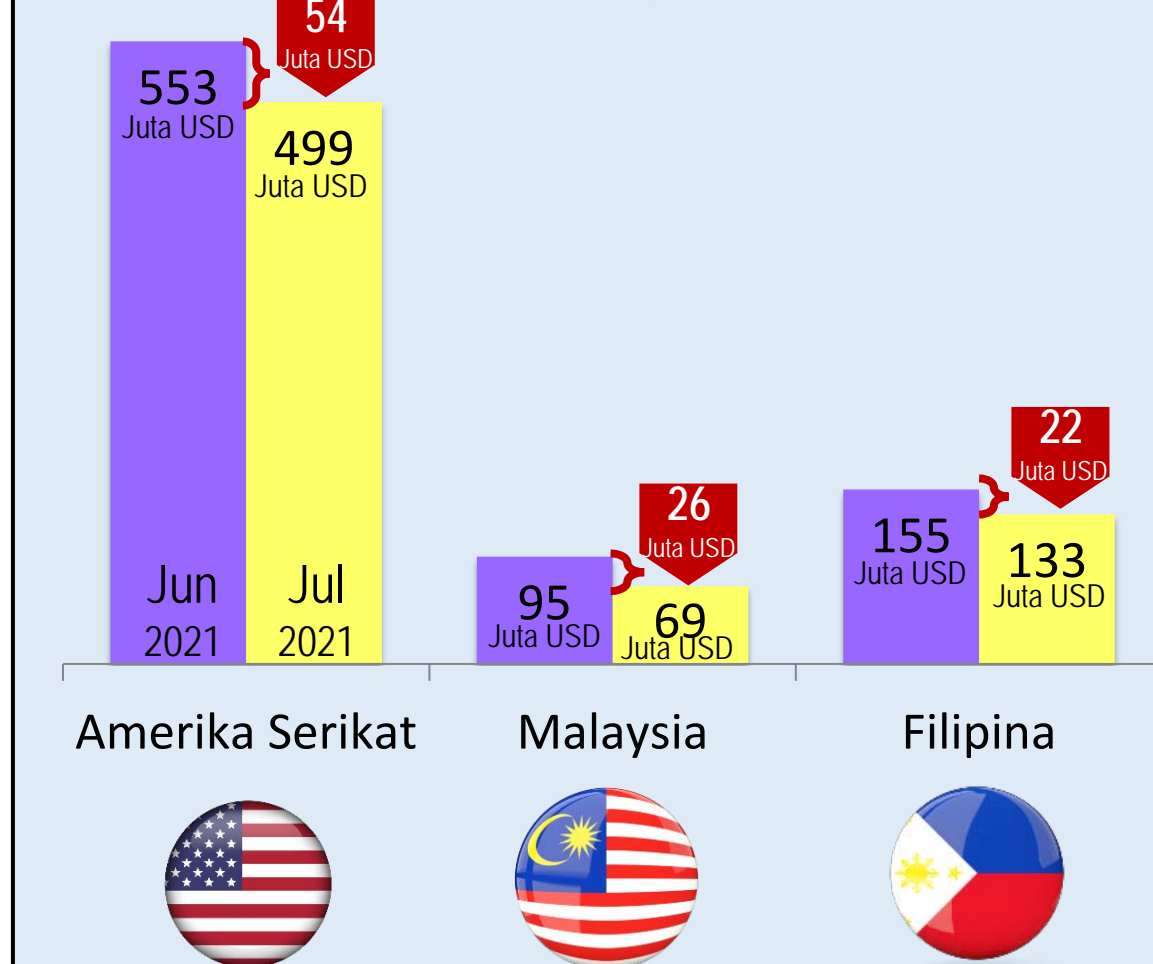
Juli'21 terhadap Juni'21



Negara Tujuan Penyumbang

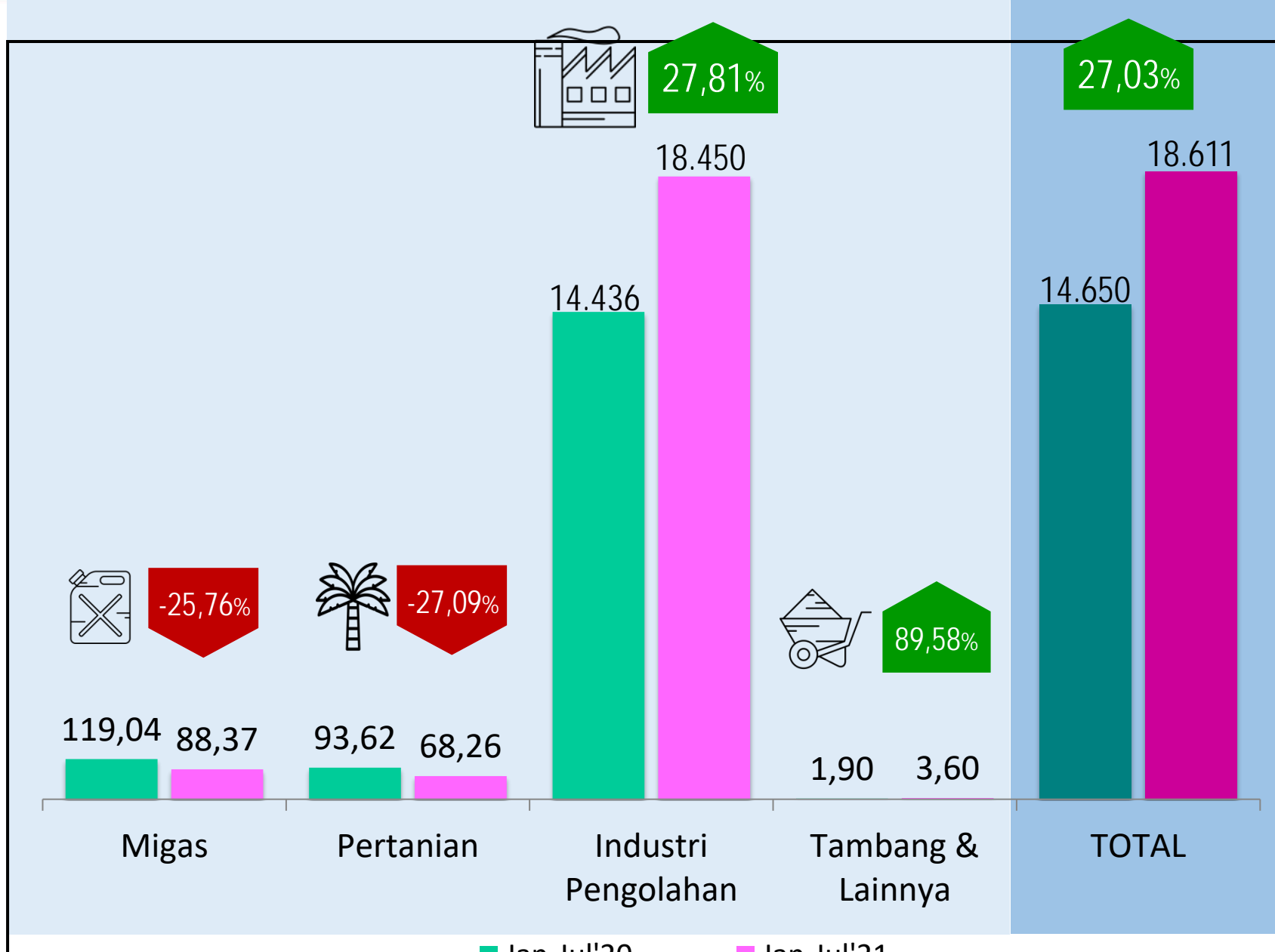
Penurunan Terbesar

Juli'21 terhadap Juni'21



Ekspor Jawa Barat Menurut Sektor

Januari-Juli 2020 & 2021 (Juta USD)



KONTRIBUSI EKSPOR

Januari-Juli 2021



Migas
0,47%

Pertanian
0,37%



Industri
99,14%

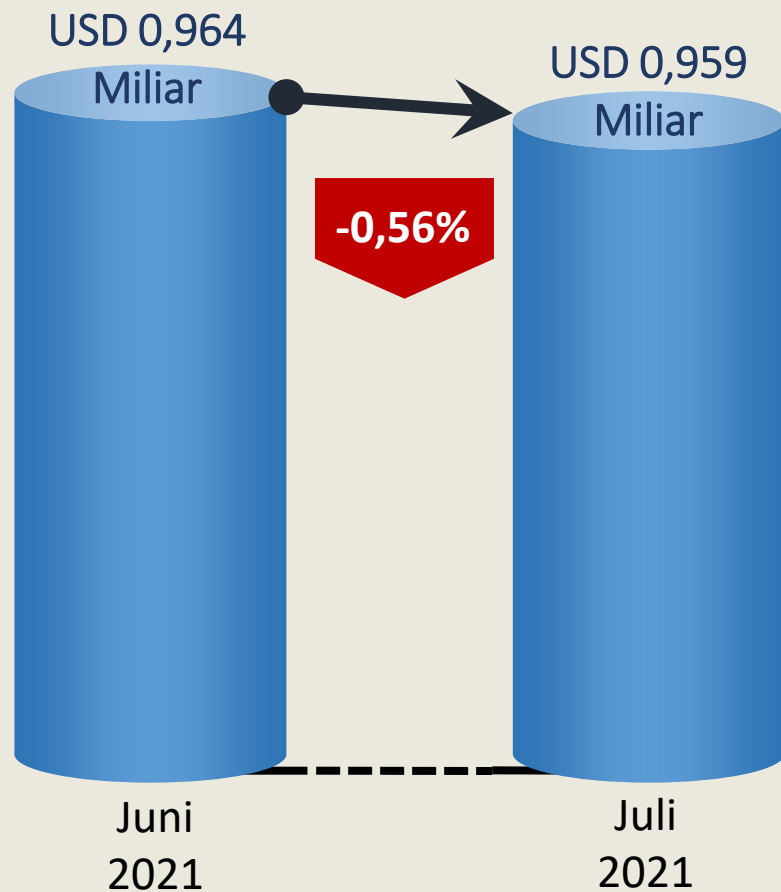
Tambang
0,02%



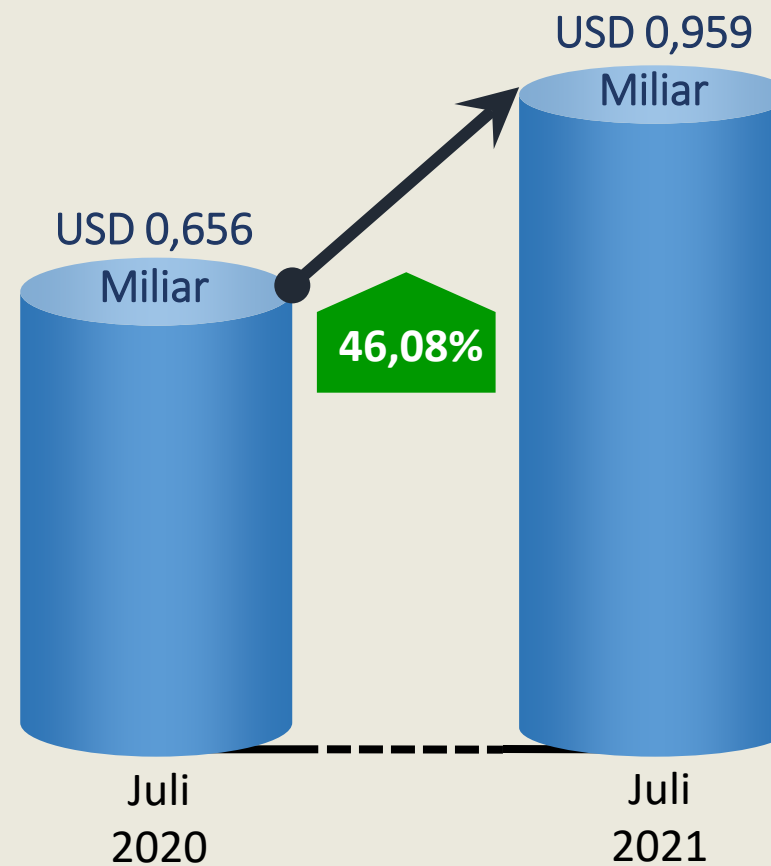
PERKEMBANGAN IMPOR

Nilai Impor Juli 2021 Mencapai **USD 0,959 Miliar**
Turun 0,56 Persen dibanding Juni 2021

Month-to-month



Year-on-Year



Penyumbang Penurunan Terbesar Nilai Impor Nonmigas


Juli 2021 terhadap Juni 2021 (Juta USD)



BADAN PUSAT STATISTIK
PROVINSI JAWA BARAT

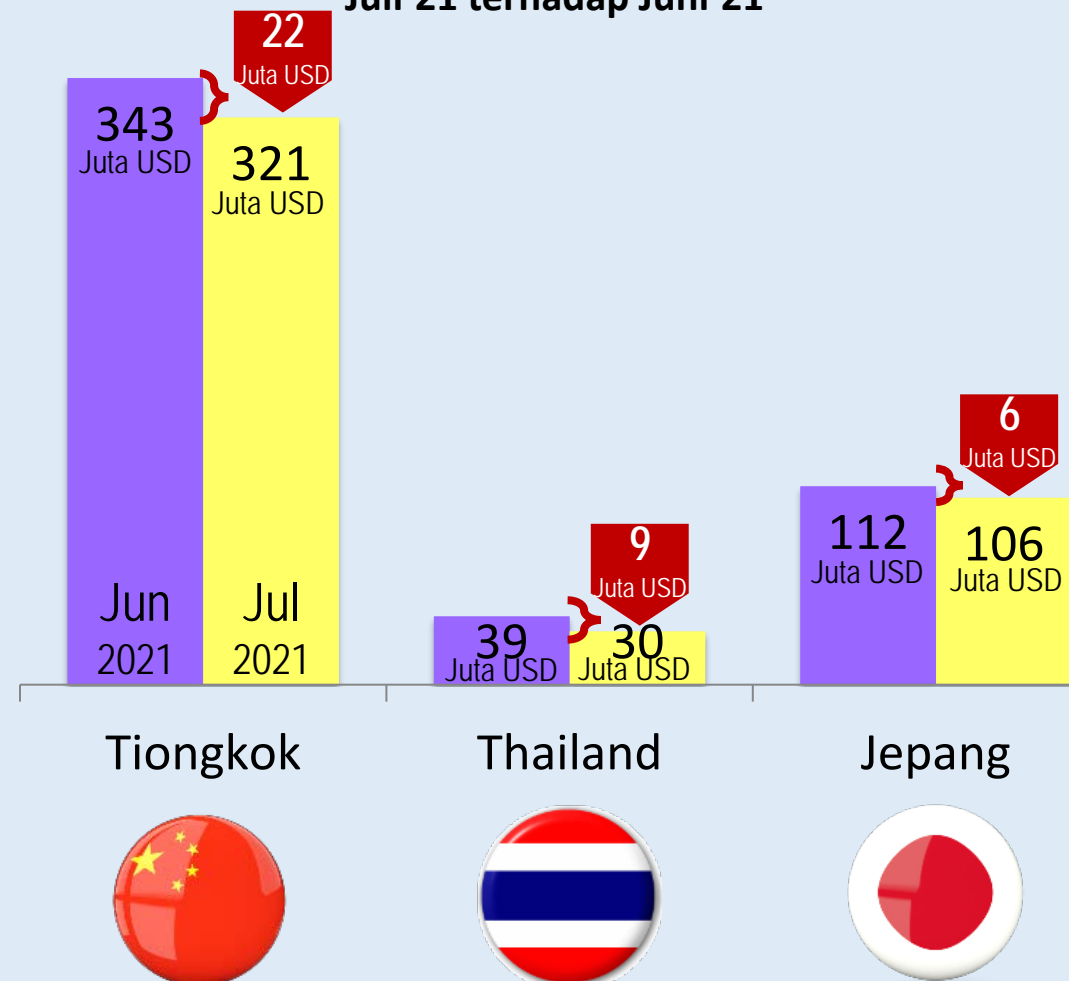
Golongan Barang Penyumbang Penurunan Terbesar

Juli'21 terhadap Juni'21



Negara Asal Penyumbang Penurunan Terbesar

Juli'21 terhadap Juni'21

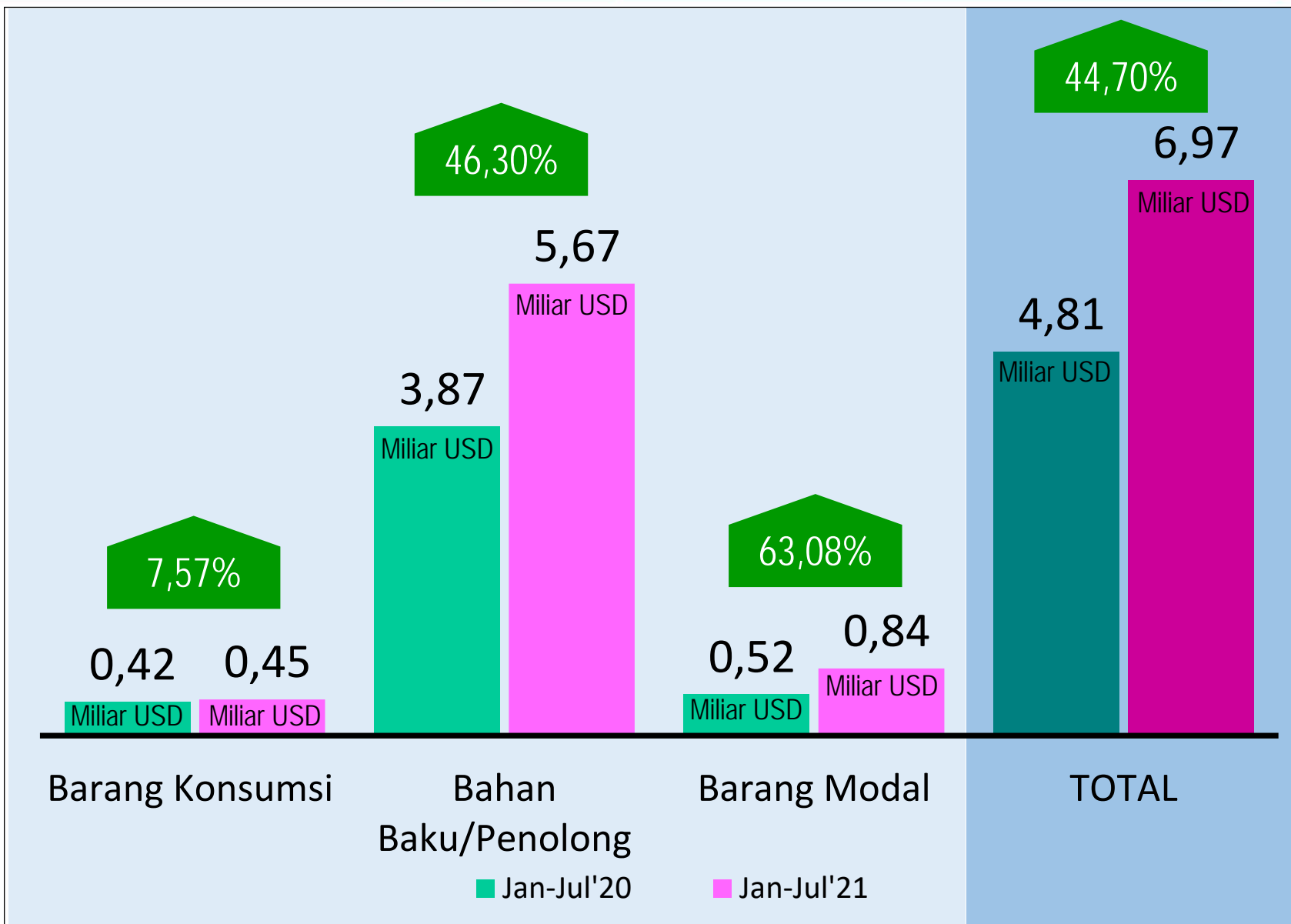


Impor Jawa Barat Menurut Penggunaan Barang

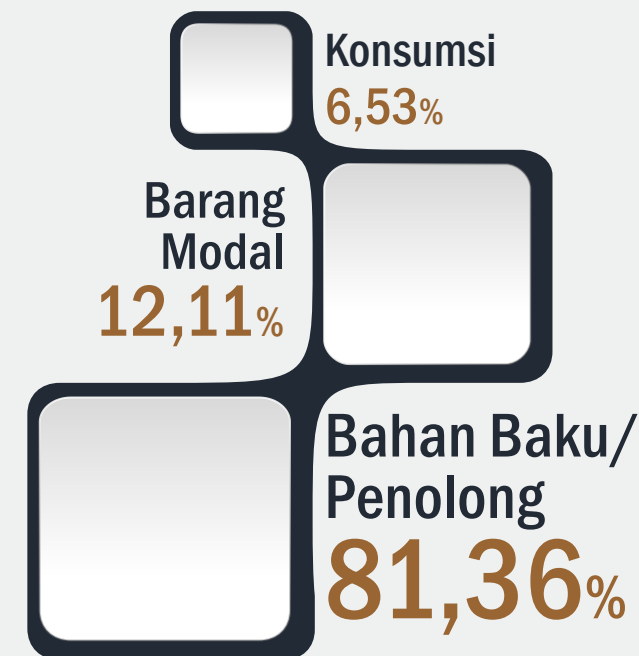
Januari-Juli 2020 & 2021 (Miliar USD)



BADAN PUSAT STATISTIK
PROVINSI JAWA BARAT



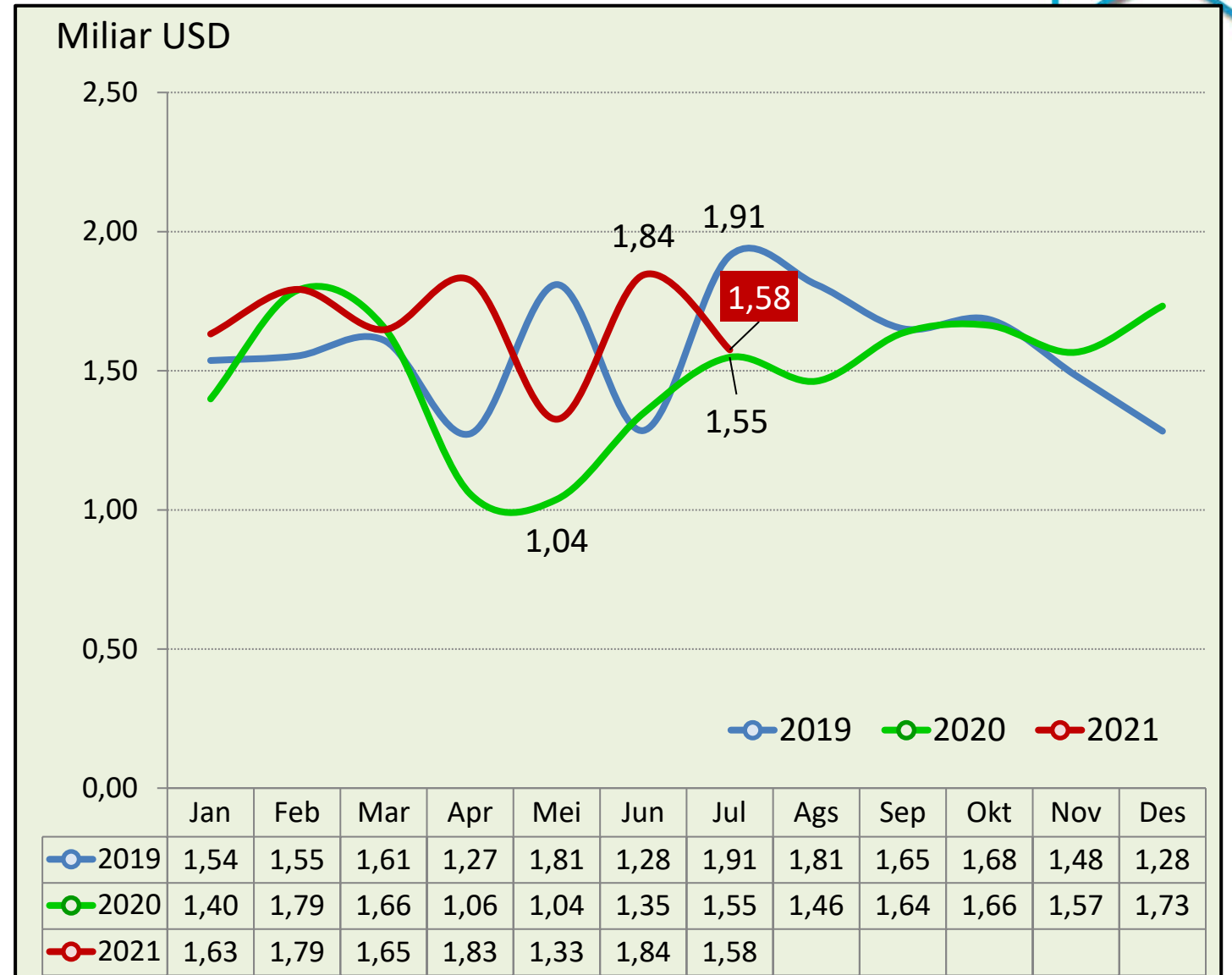
Struktur Penggunaan Komoditas Impor Januari-Juli 2021



Neraca Perdagangan Juli 2021



SURPLUS
USD 1,58 Miliar



Neraca Perdagangan Non Migas Jawa Barat Menurut Negara

Januari-Juli 2021 (Miliar USD)



BADAN PUSAT STATISTIK
PROVINSI JAWA BARAT

Surplus

Defisit

Amerika Serikat

3,15

Filipina

1,08

Jepang

1,07

Thailand

0,98

(0,03)

Taiwan

(0,42)

Korea Selatan

(0,75)

Tiongkok

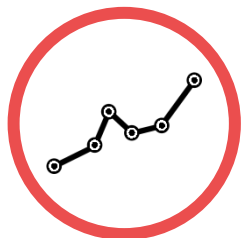
ASEAN

Surplus USD 3,41 Miliar

Amerika dan Eropa

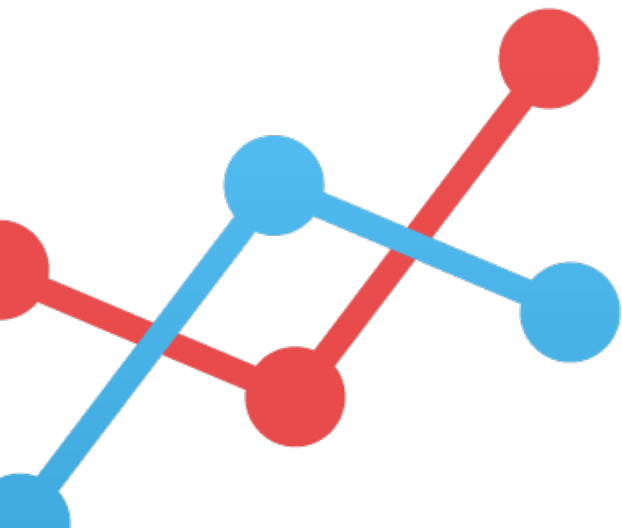
Surplus USD 5,98 Miliar





STATISTIK TRANSPORTASI

No. 55/09/32/Th. XXIII, 1 September 2021



PERKEMBANGAN TRANSPORTASI ANGKUTAN UDARA



5 Bandara diamati: Husein Sastranegara, Kertajati, Cakrabhuwana Penggung, Nusawiru, Wiriadinata

Penumpang Penerbangan Domestik

Juli 2021 : **3.024** Orang



M to M (Juli'21 thdp Juni'21)

Turun **87,55%**



Y on Y (Juli'21 thdp Juli'20)

Naik **7,23%**

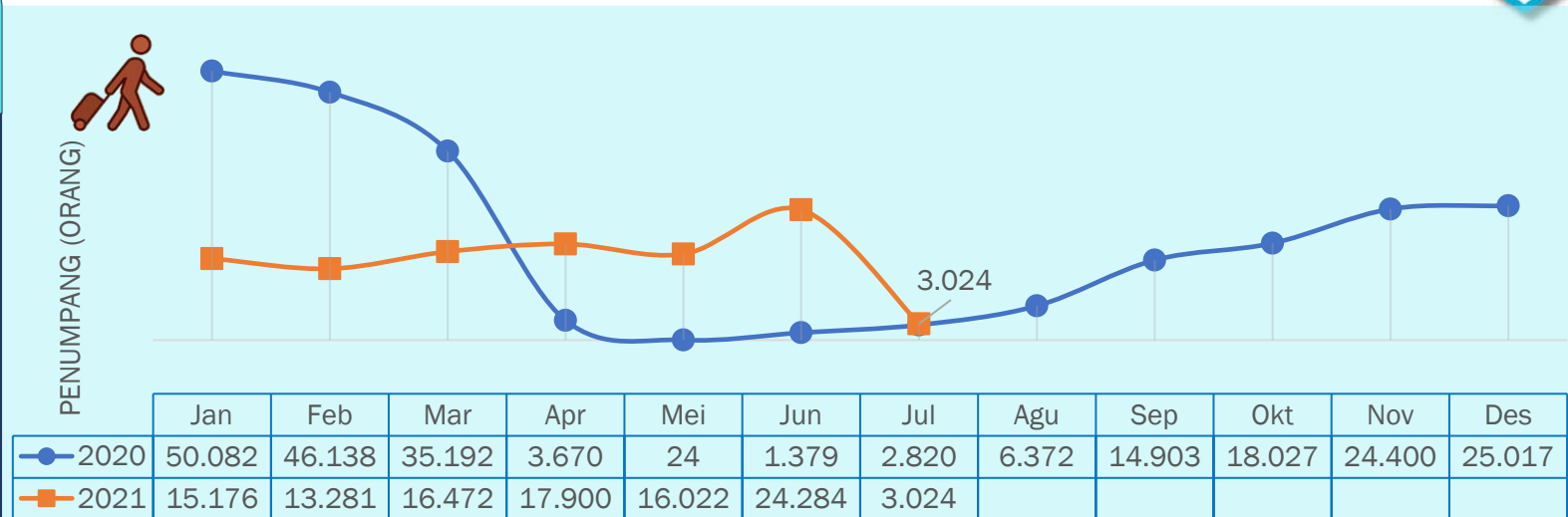


C to C (Jan-Juli '21 thdp Jan-Juli'20)

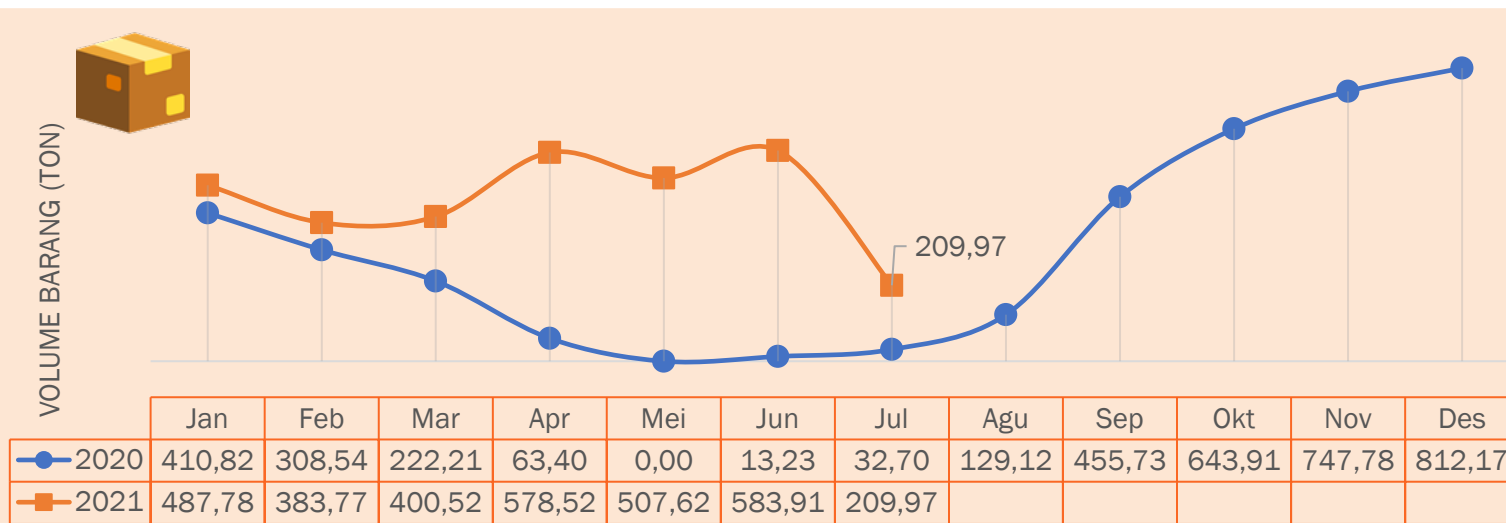
Turun **23,79%**



PENUMPANG (ORANG)



VOLUME BARANG (TON)



Muat Barang. Bagasi & Paket Domestik

Juli 2021 : **209,97** Ton



M to M (Juli'21 thdp Juni'21)

Turun **64,04%**



Y on Y (Juli'21 thdp Juli'20)

Naik **542,15%**



C to C (Jan-Juli '21 thdp Jan-Juli'20)

Naik **199,94%**

PERKEMBANGAN TRANSPORTASI ANGKUTAN LAUT

7 Pelabuhan diamati: Balongan, Cirebon, Eretan, Indramayu, Patimban, Pangandaran, Ratu



Volume Barang & Peti Kemas Domestik

Juli 2021 : **38,78** Ribu Ton



M to M (Juli'21 thdp Juni'21)

Turun **66,51%**



Y on Y (Juli'21 thdp Juli'20)

Turun **66,24%**

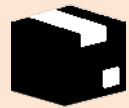
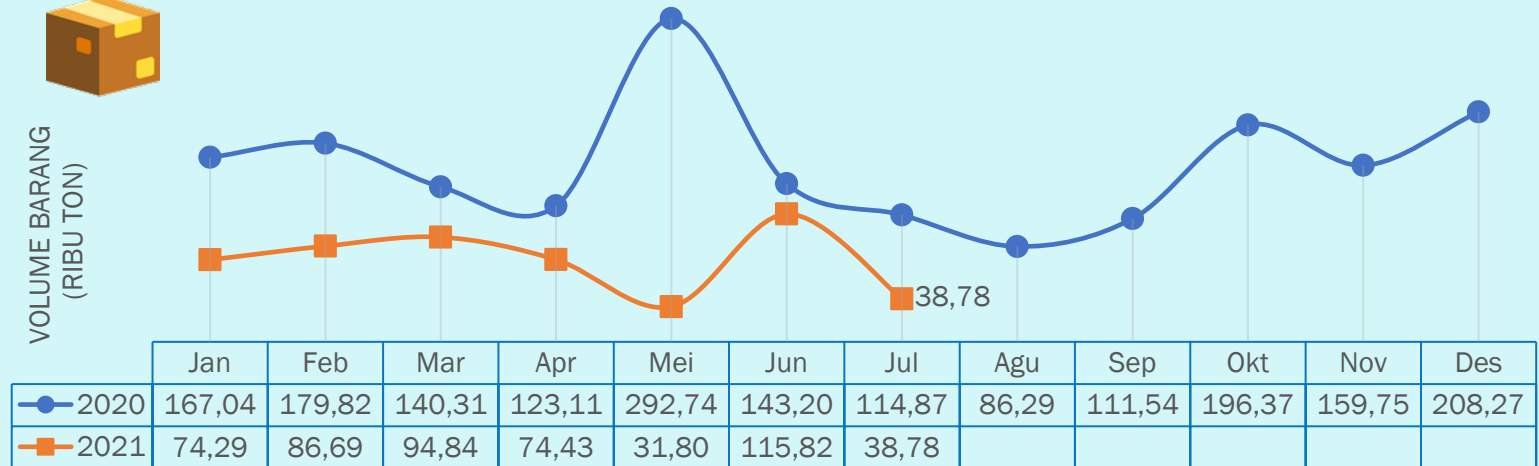


C to C (Jan-Juli '21 thdp Jan-Juli'20)

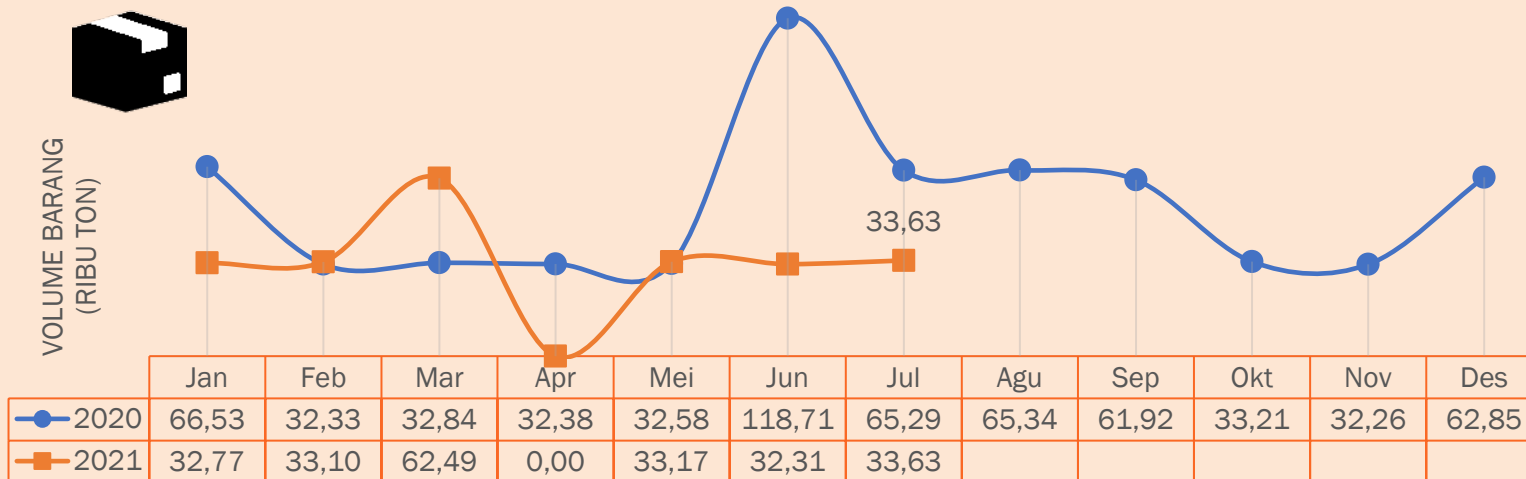
Turun **55,50%**



VOLUME BARANG
(RIBU TON)



VOLUME BARANG
(RIBU TON)



Volume Barang & Peti Kemas Internasional

Juli 2021 : **33,63** Ribu Ton



M to M (Juli'21 thdp Juni'21)

Naik **4,09%**



Y on Y (Juli'21 thdp Juli'20)

Turun **48,50%**



C to C (Jan-Juli '21 thdp Jan-Juli'20)

Turun **40,24%**

PERKEMBANGAN TRANSPORTASI ANGKUTAN REL/KERETA API

Jawa Barat : DAOP 2 Bandung dan DAOP 3 Cirebon

Penumpang Kereta Api

Juli 2021 : **226,92** Ribu Orang



M to M (Juli'21 thdp Juni'21)

Turun **68,75%**



Y on Y (Juli'21 thdp Juli'20)

Turun **59,37%**

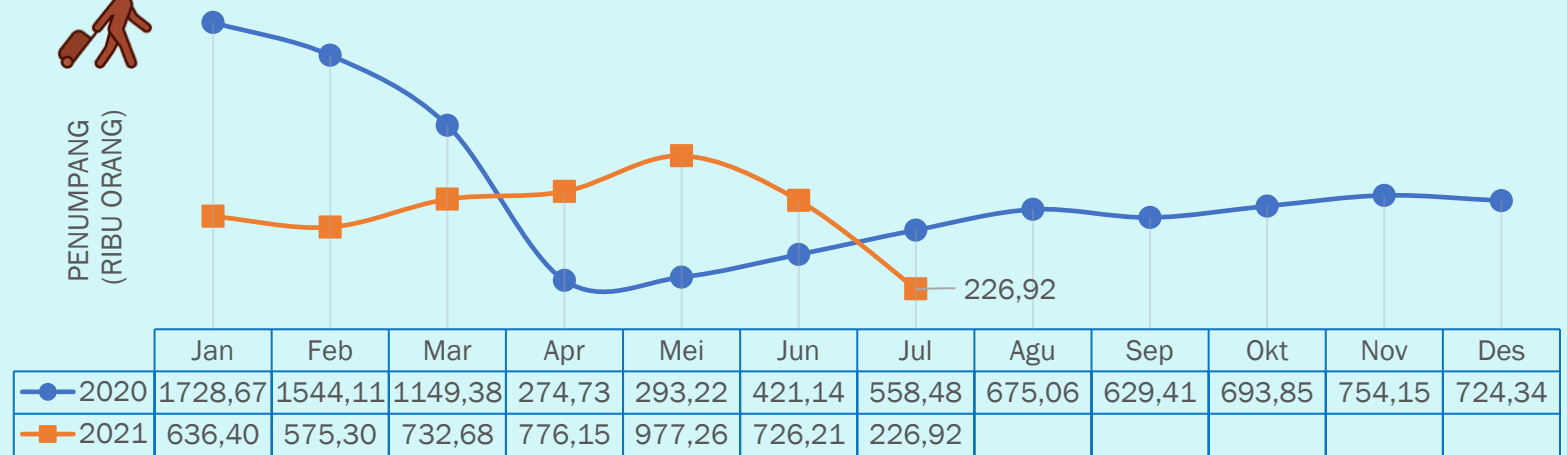


C to C (Jan-Juli '21 thdp Jan-Juli'20)

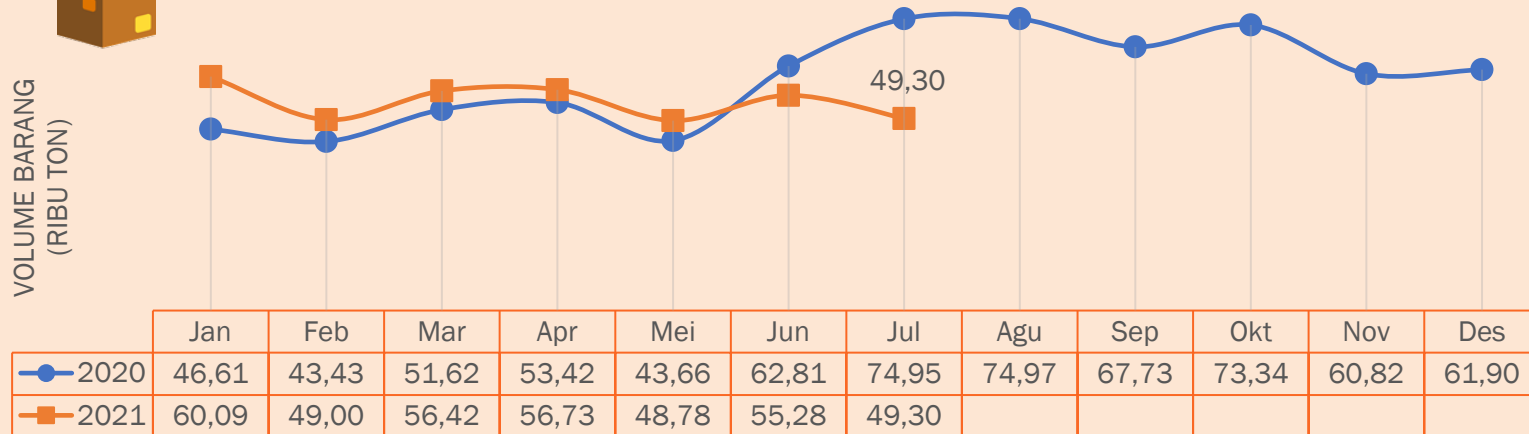
Turun **22,09%**



PENUMPANG
(RIBU ORANG)



VOLUME BARANG
(RIBU TON)



Volume Barang Kereta Api

Juli 2021 : **49,30** Ribu Ton



M to M (Juli'21 thdp Juni'21)

Turun **10,83%**



Y on Y (Juli'21 thdp Juli'20)

Turun **34,23%**



C to C (Jan-Juli '21 thdp Jan-Juli'20)

Turun **0,24%**



TERIMA KASIH



Jl. PHH. Mustofa No. 43 Bandung, 40124



(022) 7272595; 7201696



(022) 7213572

jabar.bps.go.id



bps3200@bps.go.id



pst3200@bps.go.id

