

STATISTIK BONGKAR MUAT KABUPATEN JENEPONTO 2015



**BADAN PUSAT STATISTIK
KABUPATEN JENEPONTO**

**STATISTIK BONGKAR MUAT BARANG
DI PELABUHAN LAUT JENEPONTO TAHUN 2015**

No Katalog : 8304001.7304

Naskah : KSK Kec Binamu Kabupaten
Jeneponto

Penyunting : Seksi Statistik Distribusi

Grafik : KSK Kec Binamu kabupaten
Jeneponto

Gambar Kulit : Seksi IPDS

Diterbitkan oleh: Badan Pusat Statistik
Kabupaten Jeneponto

KATA PENGANTAR

Publikasi Statistik Bongkar/Muat 2015 merupakan hasil pengolahan laporan Simoppel yang di kumpulkan melalui Pelabuhan laut Jeneponto. Data yang dipergunakan dalam Publikasi ini adalah data pada tahun 2015.

Publikasi tahunan ini merupakan seri dari publikasi tahun sebelumnya yaitu memuat data berbagai jenis barang yang dimuat dan dibongkar melalui Pelabuhan laut Jeneponto.

Semoga publikasi yang dibuat ini dapat digunakan dan memberi masukan untuk perencanaan maupun evaluasi pembangunan di berbagai bidang khususnya di sektor angkutan laut.

Penghargaan dan terima kasih atas usaha dan kerjasama untuk semua pihak khususnya pimpinan Pelabuhan laut Kabupaten Jeneponto yang telah memberikan data hingga terbitnya publikasi ini.

Saran dan kritik dari semua pihak sangat diharapkan untuk penyempurnaan publikasi yang akan datang.

Jeneponto, 28 September 2016

Kepala BPS Kab Jeneponto

H.MUKRABIN

DAFTAR ISI

	Halaman
Kata Pengantar	i
Daftar Isi	ii
Daftar Tabel	iii
Daftar Grafik	iv
I. Pendahuluan	1
II. Bidang dan Liputan	1
III. Konsep dan Definisi	1
IV. Ulasan Singkat	2

DAFTAR TABEL

	Halaman
Tabel 1	Daftar Pengelompokan barang angkutan antar pulau tahun 2015..... 7
Tabel 2	Banyaknya kunjungan kapal dan jumlah /Isi kotor di rinci menurut bulan di pelabuhan Jeneponto tahun 2012-2015..... 8
Tabel 3	Banyaknya barang angkutan antar pulau yang di bongkar menurut bulan di Pelabuhan Jeneponto tahun 2015..... 9
Tabel 4	Banyaknya barang angkutan antar pulau yang dimuat menurut bulan di Pelabuhan Jeneponto tahun 2015..... 10
Tabel 5	Banyaknya barang angkutan antar pulau yang dibongkar menurut kelompok barang di Pelabuhan Jeneponto tahun 2012-2015..... 11
Tabel 6	Banyaknya barang angkutan antar pulau yang dimuat menurut kelompok barang di Pelabuhan Jeneponto tahun 2012-2015..... 12
Tabel 7	Bongkar muat barang angkutan antar pulau dirinci menurut jenis barang di Pelabuhan Jeneponto Tahun 2015..... 13
Tabel 8	Bongkar muat barang angkutan antar pulau

	dirinci menurut jenis barang setiap bulan di Pelabuhan Jeneponto Tahun 2015.....	14
Tabel 9	Banyaknya barang angkutan antar pulau yang dibongkar menurut bulan dan jenis barang di Pelabuhan Jeneponto tahun 2015.....	19
Tabel 10	Banyaknya barang angkutan antar pulau yang dimuat menurut bulan dan jenis barang di Pelabuhan Jeneponto tahun 2015.....	20

DAFTAR GRAFIK

	Halaman
Grafik 1 Banyaknya kunjungan kapal dan jumlah /Isi kotor di pelabuhan Jeneponto tahun 2013-2015.....	3
Grafik 2 Banyaknya barang angkutan antar pulau yang dibongkar diPelabuhan Jeneponto tahun 2013-2015.....	5
Grafik 3 Banyaknya barang angkutan antar pulau yang dimuat diPelabuhan Jeneponto tahun 2013-2015.....	6

I. PENDAHULUAN

Bongkar muat barang ini merupakan kegiatan yang mempunyai andil terhadap kelancaran roda perekonomian baik dari segi aktivitas perhubungan laut hingga perngaruhnya terhadap pengembangan ekonomi daerah secara makro yang berimplikasi pada peningkatan pendapatan domestik regional bruto (PDRB), hal ini dapat terlihat bahwa Bongkar/muat barang digunakan sebagai indikator untuk mengukur perkembangan arus lalu lintas barang utamanya volume dan jenis komoditas barang yang dibongkar/muat pada suatu pelabuhan laut.

Tersedianya informasi tentang volume dan jenis komoditas barang baik yang dibongkar maupun yang dimuat pada pelabuhan laut diharapkan memiliki andil yang dapat membantu pelaku ekonomi dalam mencari peluang usaha. Demikian pula untuk pemerintah digunakan untuk melakukan evaluasi dan perencanaan pembangunan daerah.

Gambaran volume dan jenis komoditas barang yang dibongkar dan dimuat di Pelabuhan Laut Jeneponto disajikan dalam publikasi Statistik Bongkar/Muat Barang di Pelabuhan Laut Jeneponto Tahun 2015 dalam hal ini pelabuhan di Desa malassoro Kecamatan Bangkala sebagai basis informasi sektor pertambangan dan pelabuhan Desa Bungeng Kecamatan Batang sebagai basis informasi sektor perdagangan ternak dan barang campuran.

II. BIDANG DAN LIPUTAN

Publikasi Statistik Bongkar/Muat Barang di Pelabuhan Laut Jeneponto tahun 2015, menyajikan data lalu lintas kapal antar pulau, barang yang dibongkar dan barang yang dimuat di Pelabuhan Laut Jeneponto.

III. KONSEP DAN DEFINISI

- 3.1 **Bongkar**, yang dimaksud dengan bongkar dalam publikasi ini adalah pembongkaran barang dari kapal ke darat setelah tiba dari pelabuhan asal dalam negeri
- 3.2 **Muat**, yang dimaksud dengan muat dalam publikasi ini adalah pemuatan barang ke kapal sebelum pemberangkatan kapal ke pelabuhan tujuan.
- 3.3 **Bongkar/Muat Barang Antar Pulau** adalah bongkar/muat barang antar pelabuhan dalam negeri.


IV ULASAN SINGKAT

4.1 Lalu Lintas Kapal

Pelabuhan merupakan salah satu tempat yang tidak dapat dipisahkan dari kehidupan perekonomian suatu daerah, begitu pula dengan Pelabuhan Laut di Jeneponto. Walaupun kegiatan utamanya hanyalah untuk melakukan bongkar muat barang, tetaplah memegang peranan yang cukup penting.

Bila dilihat dari grafik 1 memberikan gambaran bahwa Kegiatan ekonomi di Pelabuhan Jeneponto tiga tahun terakhir mengalami fluktuatif, hal ini dapat dilihat kunjungan kapal mengalami penurunan kuantitas sebesar 4,2 % dari tahun 2013 ke tahun 2014 namun di tahun 2015 mengalami kenaikan sebesar 34,31 % menjadi 1.280 unit kunjungan kapal. Namun yang cukup menggembirakan adalah produktivitas setiap tahun mengalami peningkatan dalam artian maksimalisasi armada telah dilakukan para pelaku ekonomi dimana

dari tahun 2013 ke 2014 mengalami peningkatan 18,02 % menjadi 401.236 ton dan dari 2014 ke tahun 2015 10,63% menjadi 443.893 ton, hal ini menunjukkan bahwa kegiatan ekonomi melalui pelabuhan di Kab Jeneponto menjadi alternatif kelancaran perekonomian daerah.




4.2. Barang yang di bongkar

Di tahun 2015 hanya terdapat 3 komoditi yang signifikan mengalami proses bongkar barang dari wilayah Jeneponto yakni kayu, batu bara dan ternak. Untuk komoditas kayu sendiri dari tahun 2013 hingga 2015 mengalami fluktuasi, dimana di tahun tahun 2014 mengalami kenaikan sebesar 10,87 % dari tahun 2013 menjadi 13.122 ton dan di tahun 2015 mengalami penurunan sebesar 29,99 % dan hanya melakukan pembongkaran sebanyak 9.187 ton atau rata rata 765,58 ton perbulannya, Lain halnya dengan batubara yang merupakan kebutuhan bahan bakar PLTU di Desa punagaya yang mendominasi barang yang dibongkar di

pelabuhan Jeneponto ditahun 2015 yaitu sebanyak 966.904 M/T atau naik 23,56 isi kotor naik 17,98 % dan tahun 2015 meningkat 21,36 % dari tahun 2014 hingga mencapai 486.755 ton. Batubara merupakan komoditi yang memiliki produktivitas terbanyak sebab menjadi sektor penting dalam pembangkit energi listrik, komoditi ini dominan berasal dari pelabuhan Tanah Grogot Paser Kalimantan Timur dan sansar di Pelabuhan Desa Punagaya.

Berbeda dengan batubara komoditas kayu dan ternak yang lebih banyak melakukan bongkar di pelabuhan Bungeng Kecamatan Batang mengalami penurunan dimana produksi kayu tahun 2015 mencapai 8.491 m³ atau turun 35,29 % dan ternak turun 16,85 % atau sekitar 48.127 ekor

Bila dilihat dari jenis hewan ternak yang dibongkar dipelabuhan Jeneponto pada tahun 2015 terlihat Ternak Kambing merupakan komoditi terbanyak yakni 25.871 atau 53,76 % dari total keseluruhan hewan ternak yang dibongkar. Untuk jenis kuda sendiri dibongkar sebanyak 9.571 ekor atau 19,89 %, kerbau sebanyak 7.073 ekor atau 14,7 %, dan sapi sebanyak 5.612 ekor atau 11,66 %. Adapun Bulan kerja dengan produksi terbesar di tahun 2015 terjadi pada bulan juni sebesar 6.332 sedangkan Bulan Januari merupakan waktu dengan produksi terkecil yakni 1.735 ekor. Hal ini tentunya disebabkan pada Bulan Juni yang merupakan bulan ramadhan dimana permintaan daging yang cukup tinggi. Adapun 458 ton lainnya merupakan barang komoditas campuran yakni beras 15 ton, cargo 75 ton, kopra 41 ton, ikan 12 ton, rumput laut 310 ton dan gurita 5 ton. Grafik 2 di bawah memperlihatkan secara umum banyaknya barang yang dibongkar di Pelabuhan Jeneponto tahun 2015.



4.3 Barang yang dimuat

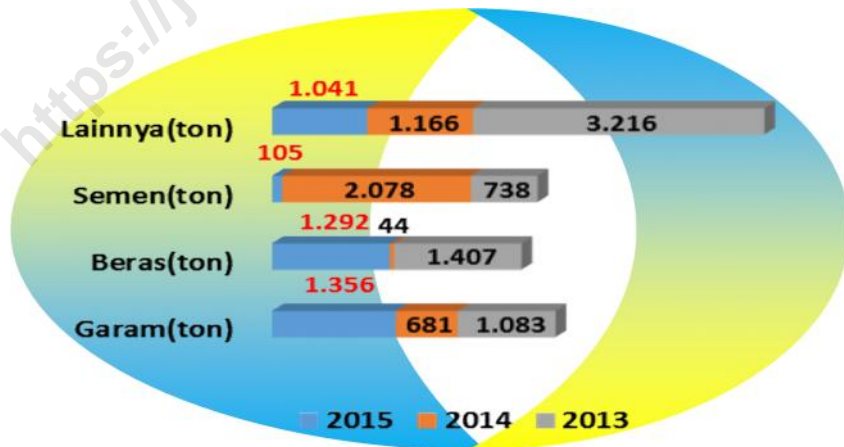
Barang angkutan yang dimuat di Pelabuhan laut Jeneponto untuk tahun 2015 didominasi cargo yang menyumbang 47,22 % dari total keseluruhan barang yang dimuat di pelabuhan Jeneponto atau sebanyak 4.043 ton. Angka ini naik 330 % dari tahun 2014. Hal ini diikuti ekspor hasil pangan 22,07 % dimana Beras menyumbang ekspor 21,83 % namun angka ini turun 32,27 % dibandingkan tahun 2014, sedangkan jagung hanya berhasil mengekspor 15 ton. Hal ini tentunya dipengaruhi kondisi curah hujan di tahun 2015 sangat kecil sehingga kecamatan yang merupakan basis pertanian tanaman pangan pun banyak mengalami gagal panen Hal ini tentunya berbanding terbalik dengan komoditas garam sendiri yang merupakan komoditas unggulan daerah apatah lagi dengan kondisi kemarau yang agak panjang dalam hal ini garam yang berhasil diekspor sebanyak 1.083 ton atau mengalami peningkatan sebesar 59,15 % dari tahun

2014. Sedangkan Semen diekspor sebanyak 738 ton atau naik 1.577 % dari tahun 2014.

Bulan Desember 2015 merupakan bulan dimana jumlah beras yang dimuat terbesar yakni 481 ton, kemudian bulan agustus dengan 386 ton sedangkan bulan mei untuk komoditi beras tidak terjadi pengangkutan. hal ini disebabkan bulan Desember merupakan awal musim tanam untuk panen raya April 2016.

Untuk barang lainnya, pada tahun 2015 memuat beberapa komoditi seperti kursi 1 ton, kayu 117 M³, pasir 6 ton, kopi 1 ton, dedak 1 ton, dan tabung 1 ton. Dan sebagian komoditi tersebut merupakan komoditi yang tahun sebelumnya tidak berproduktivitas. Grafik 3 dibawah ini menggambarkan hasil barang yang dimuat tahun 2015 secara umum

Grafik 3. Banyaknya Barang Angkutan antar pulau yang dimuat diPelabuhan Jeneponto tahun 2013 - 2015



TABEL 1. DAFTAR PENGELOMPOKKAN BARANG-BARANG ANGKUTAN ANTAR PULAU MELALUI PELABUHAN LAUT JENEPONTO TAHUN 2015

Kelompok Barang	Jenis Barang
(1)	(2)
1. Binatang hidup	a. Ternak, daging, ikan, dan lainnya
2. Hasil-hasil perindustrian barang makanan, minuman, dan tembakau	b. Beras, tepung, gula, jagung, kopi, teh, rempah-rempah, tembakau, makanan ternak dan lainnya
3. Gemuk (lemak) dan lilin berasal dari binatang dan tumbuh-tumbuhan	c. Kopra, minyak goreng dan lainnya
4. Bahan-bahan kimia dan hasil-hasil yang berkenaan dengan itu	d. Pupuk dan lainnya
5. Karet dan barang-barang dari karet	e. Karet dan barang-barang dari karet
6. Kayu, Gabus dan barang-barang yang diperbuat daripada itu	f. Kayu, gabus dan barang-barang yang diperbuat daripada itu
7. Bahan kertas, kertas dan barang-barang kertas	g. Bahan kertas, kertas dan barang-barang kertas
8. Balur (kulit mentah) kulit disamak dan barang yang diperbuat daripada itu	h. Balur (kulit mentah) kulit disamak dan barang-barang yang diperbuat daripada itu
9. Tekstil barang pakaian dari segala bahan dan barang tekstil konveksi	i. Tekstil barang pakaian dari segala bahan dan barang tekstil konveksi
10. Hasil-hasil untuk memanaskan atau penerangan membangkitkan tenaga atau menyemir dan hasil-hasil yang berkenaan dengan itu	j. Aspal, minyak bumi mentah, bensin, minyak tanah, hasil tambang lainnya
11. Pelikan yang tidak mengandung logam, gerabah, porselin dan kaca serta barang diperbuat daripada itu	k. Garam, semen dan lainnya
12. Biji logam mulia, logam mulia kecuali emas dan perak berupa uang	l. Biji logam mulia, logam mulia kecuali emas dan perak berupa uang, permata (manikam) dan barang-barang yang diperbuat daripada itu
13. Biji logam biasa dan barang-barang yang diperbuat daripada itu	m. besi dan baja batangan, rantaian atau lembaran biji logam biasa, logam biasa dan barang-barang yang diperbuat daripada itu
14. Mesin-mesin dan pesawat alat-alat listrik dan pengangkutan	n. mesin-mesin dan pesawat tds alat-alat listrik dan pengangkutan
15. Hasil-hasil dan barang-barang berbagai jenis yang tidak termasuk dalam golongan manapun juga	o. Hasil-hasil dan barang-barang berbagai jenis tidak termasuk dalam golongan manapun juga

TABEL 2. BANYAKNYA KUNJUNGAN KAPAL DAN JUMLAH/ ISI KOTOR DIRINCI MENURUT BULAN DI PELABUHAN LAUT JENEPONTO TAHUN 2014-2015

Bulan	Unit (Buah)		GRT/Isi Kotor	
	2014	2015	2014	2015
(1)	(2)	(3)	(4)	(5)
1 Januari	44	48	30.704	30.970
2 Februari	58	49	27.429	26.932
3 Maret	74	48	36.987	28.149
4 April	82	62	37.584	24.668
5 Mei	84	64	30.499	26.743
6 Juni	81	92	39.253	52.146
7 Juli	83	128	45.087	46.854
8 Agustus	104	144	45.085	50.962
9 September	102	172	19.318	51.515
10 Oktober	90	176	30.128	42.052
11 Nopember	84	158	29.777	52.568
12 Desember	67	139	29.236	53.196
Jumlah	953	1.280	401.087	486.755

TABEL 3. BANYAKNYA BARANG ANGKUTAN ANTAR PULAU YANG DIBONGKAR DI PELABUHAN LAUT JENEPONTO MENURUT BULAN DAN JENIS BARANG TAHUN 2015

Bulan	Kayu (m3)	Ternak (ekor)	Batu Bara (M/ton)	Lainnya (Ton)
(1)	(2)	(3)	(4)	(5)
1. Januari	-	1.735	56.267	--
2. Februari	780	1.931	58.684	-
3. Maret	557	2.340	84.050	-
4. April	424	5.463	53.052	-
5. Mei	582	2.916	59.503	-
6. Juni	1 192	6.332	102.861	67
7. Juli	461	4.597	89.520	24
8. Agustus	999	5.308	98.797	11
9. September	1 000	6.216	98.797	71
10. Oktober	1 071	3.689	63.009	82
11. Nopember	828	5.555	100.251	92
12. Desember	597	2.045	102.113	96
Jumlah 2015	8.491	48.127	966.904	458
2014	13.122	57.882	782.524	-
2013	11.835	58.084	749.504	2

TABEL 4. BANYAKNYA BARANG ANGKUTAN ANTAR PULAU YANG DIMUAT DI PELABUHAN JENEPONTO MENURUT BULAN DAN JENIS BARANG TAHUN 2015

Bulan	Garam (ton)	Semen (ton)	Beras (ton)	lainnya (ton)
(1)	(2)	(3)	(4)	(5)
1. Januari	147	25	170	7
2. Februari	66	23	30	54
3. Maret	65	-	77	28
4. April	25	32	20	43
5. Mei	75	2	-	48,5
6. Juni	110	200	29	199,5
7. Juli	40	66	25	121
8. Agustus	140	102	386	567
9. September	-	32	37	314
10. Oktober	227	143	29	810
11. Nopember	107	59	123	515
12. Desember	81	54	481	509
Jumlah				
2015	1.083	738	1.407	3.216
2014	680,5	44	2.077,5	1.166
2013	1.209	334	1.764	1.333

TABEL 5.

**BANYAKNYA BARANG ANTAR PULAU YANG DIBONGKAR DI
PELABUAHAN JENEPONTO MENURUT KELOMPOK BARANG
TAHUN 2013-2015**

Kelompok Barang	Satuan	2013	2014	2015
(1)	(2)	(3)	(4)	(5)
1. Binatang hidup	Ekor	58.084	57.882	48.127
2. Hasil-hasil perindustrian barang makanan, minuman, dan tembakau	Ton	-	-	-
3. Gemuk (lemak) dan lilin berasal dari binatang dan tumbuh-tumbuhan	Ton	-	-	-
4. Bahan-bahan kimia dan hasil-hasil yang berkenaan dengan itu	Ton	-	-	-
5. Karet dan barang-barang dari karet	Ton	-	-	-
6. Kayu, Gabus dan barang-barang yang diperbuat daripada itu	m ³	11.835	13.122	8.491
7. Bahan kertas, kertas dan barang-barang kertas	Ton	-	-	-
8. Balur (kulit mentah) kulit disamak dan barang yang diperbuat daripada itu	Ton	-	-	-
9. Tekstil barang pakaian dari segala bahan dan barang tekstil konveksi	Ton	-	-	-
10. Hasil-hasil untuk memanaskan atau penerangan membangkitkan tenaga atau menyemir dan hasil-hasil yang berkenaan dengan itu	Ton	749.504	782.524	966.904
11. Pelikan yang tidak mengandung logam, gerabah, porselin dan kaca serta barang diperbuat daripada itu	Ton	-	-	-
12. Biji logam mulia, logam mulia kecuali emas dan oerak berupa uang	Ton	-	-	-
13. Biji logam biasa dan barang-arang yang diperbuat daripada itu	Ton	-	-	-
14. Mesin-mesin dan pesawat alat-alat listrik dan pengangkutan	Ton	-	-	-
15. Hasil-hasil dan barang-barang berbagai jenis yang tidak termasuk dalam golongan manapun juga	Ton	2	-	458

TABEL 6. BANYAKNYA BARANG ANTAR PULAU YANG DIMUAT DI PELABUAHAN JENEPONTO MENURUT KELOMPOK BARANG TAHUN 2013-2015

Kelompok Barang	Satuan	2013	2014	2015
(1)	(2)	(3)	(4)	(5)
1. Binatang hidup	Ekor	-	-	-
2. Hasil-hasil perindustrian barang makanan, minuman, dan tembakau	Ton	1.845	2.864,5	2.506
3. Gemuk (lemak) dan lilin berasal dari binatang dan tumbuh-tumbuhan	Ton	-	-	-
4. Bahan-bahan kimia dan hasil-hasil yang berkenaan dengan itu	Ton	-	-	-
5. Karet dan barang-barang dari karet	Ton	-	-	-
6. Kayu, Gabus dan barang-barang yang diperbuat daripada itu	m ³	-	-	118
7. Bahan kertas, kertas dan barang-barang kertas	Ton	-	-	-
8. Balur (kulit mentah) kulit disamak dan barang yang diperbuat daripada itu	Ton	-	-	-
9. Tekstil barang pakaian dari segala bahan dan barang tekstil konveksi	Ton	-	2	-
10. Hasil-hasil untuk memanaskan atau penerangan membangkitkan tenaga atau menyemir dan hasil-hasil yang berkenaan dengan itu	Ton	-	-	-
11. Pelikan yang tidak mengandungi logam, gerabah, porselin dan kaca serta barang diperbuat daripada itu	Ton	-	-	-
12. Biji logam mulia, logam mulia kecuali emas dan oerak berupa uang	Ton	-	-	-
13. Biji logam biasa dan barang-barang yang diperbuat daripada itu	Ton	-	-	-
14. Mesin-mesin dan pesawat alat-alat listrik dan pengangkutan	Ton	-	-	-
15. Hasil-hasil dan barang-barang berbagai jenis yang tidak termasuk dalam golongan manapun juga	Ton	1.252	1.057,5	3.820

TABEL 7. BONGKAR MUAT BARANG ANGKUTAN ANTAR PULAU MELALUI PELABUHAN LAUT JENEPONTO MENURUT KELOMPOK JENIS BARANG TAHUN 2015

Kelompok Jenis Barang	Satuan	Bongkar	Muat
(1)	(2)	(3)	(4)
1. Hasil Pangan	Ton	15	1.422
2. Hasil Perkebunan	Ton	-	1
3. Hasil Kehutanan	M3	8.491	117
4. Hasil Perikanan	Ton	327	-
5. Hasil Peternakan	Ekor	48.127	-
6. Hasil Industri	Ton	41	772
7. Hasil Penggalian	Ton	966.904	1.089
8. Cargo	Ton	75	3.043
9. Solar	Ton	-	-

**TABEL 8. BONGKAR MUAT BARANG ANGKUTAN ANTAR PULAU
DIRINCI MENURUT JENIS BARANG SETIAP BULAN
DI PELABUHAN JENEPONTO TAHUN 2015**

Jenis Barang/ Bulan	Bongkar	Muat	
(1)	(2)	(3)	
1.1 Kuda (Ekor)		-	
01. Januari	99	-	
02. Februari	72	-	
03. Maret	409	-	
04. April	976	-	
05. Mei	868	-	
06. Juni	1.375	-	
07. Juli	1.301	-	
08. Agustus	1.145	-	
09. September	1.209	-	
10. Oktober	754	-	
11. Nopember	1.071	-	
12. Desember	292	-	
Jumlah			
	2015	9.571	-
	2014	9.700	-
	2013	10.390	-

LANJUTAN TABEL 8

Jenis Barang/ Bulan		Bongkar	Muat
(1)		(2)	(3)
1.2 Kerbau (Ekor)			-
	01. Januari	253	-
	02. Februari	378	-
	03. Maret	514	-
	04. April	653	-
	05. Mei	374	-
	06. Juni	957	-
	07. Juli	910	-
	08. Agustus	619	-
	09. September	786	-
	10. Oktober	510	-
	11. Nopember	640	-
	12. Desember	479	-
Jumlah	2015	7.073	-
	2014	9.871	-
	2013	10.190	-

LANJUTAN TABEL 8

Jenis Barang/ Bulan	Bongkar	Muat	
(1)	(2)	(3)	
1.3 Sapi (Ekor)			
01. Januari	341	-	
02. Februari	470	-	
03. Maret	362	-	
04. April	442	-	
05. Mei	183	-	
06. Juni	461	-	
07. Juli	390	-	
08. Agustus	690	-	
09. September	772	-	
10. Oktober	665	-	
11. Nopember	444	-	
12. Desember	392	-	
	2015	5.612	-
Jumlah	2014	9.927	-
	2013	8.520	-

LANJUTAN TABEL 8

Jenis Barang/ Bulan		Bongkar	Muat
(1)		(2)	(3)
1.4 Kambing (Ekor)			
	01. Januari	1.042	-
	02. Februari	1.011	-
	03. Maret	1.055	-
	04. April	3.392	-
	05. Mei	1.491	-
	06. Juni	3.539	-
	07. Juli	1.996	-
	08. Agustus	2.854	-
	09. September	3.229	-
	10. Oktober	1.760	-
	11. Nopember	3.400	-
	12. Desember	882	-
Jumlah	2015	25.871	-
	2014	28.384	-
	2013	28.984	-

LANJUTAN TABEL 8

Jenis Barang/ Bulan	Bongkar	Muat	
(1)	(2)	(3)	
1.5 Kayu, Gabus dan Barang yang diperbuat daripada itu			
01. Januari	-	-	
02. Februari	780	-	
03. Maret	557	1	
04. April	424	-	
05. Mei	582	-	
06. Juni	1.192	-	
07. Juli	461	-	
08. Agustus	999	117	
09. September	1.000	-	
10. Oktober	1.071	-	
11. Nopember	828	-	
12. Desember	597	-	
Jumlah			
	2015	8.491	118
	2014	13.122	-
	2013	11.835	-

**BANYAKNYA BARANG ANGKUTAN ANTAR PULAU YANG DIBONGKAR
TABEL 9. MENURUT BULAN DAN JENIS BARANG DI PELABUHAN LAUT
JENEPONTO TAHUN 2015**

Bulan	Sapi (Ekor)	Kuda (Ekor)	Kerbau (Ekor)	Kambing (Ekor)	Ikan (Ton)	Kayu (M3)	Cargo (Ton)	Batubara M/T
(1)	(2)	(3)	(4)	(5)	(6)	(7)	(8)	(9)
1. Januari	341	99	253	1.042	-	-	-	56.267
2. Februari	470	72	378	1.011	-	1	-	58.684
3. Maret	362	409	514	1.055	-	2	-	84.050
4. April	442	976	653	3.392	-	3	-	53.052
5. Mei	461	1.375	957	3.539	2	4	61	102.861
6. Juni	183	868	374	1.491	-	5	-	59.503
7. Juli	390	1.301	910	1.996	6	6	4	89.520
8. Agustus	690	1.145	619	2.854	2	7	5	98.797
9. September	772	1.209	786	3.449	2	8	5	98.797
10. Oktober	665	754	510	1.760	-	9	-	63.009
11. Nopember	444	1.071	640	3.400	-	10	-	100.251
12. Desember	392	292	479	882	-	597	-	102.113
2015	5.612	9.571	7.073	25.871	12	652	75	966.904
2014	9.927	9.700	9.871	28.384	-	13.122	-	782.524
2013	8.520	10.390	10.190	29	2	11.835	994	749.504

**BANYAKNYA BARANG ANGKUTAN ANTAR PULAU YANG DIMUAT
TABEL 10. MENURUT BULAN DAN JENIS BARANG DI PELABUHAN LAUT
JENEPONTO TAHUN 2015**

Bulan	Garam (Ton)	Semen (Ton)	Kapuk (Ton)	Beras (Ton)	Jagung (Ton)	Cargo	Kacang Tanah (Ton)	
(1)	(2)	(3)	(4)	(5)	(6)	(7)	(8)	
1. Januari	147	25	-	170	-	7	-	
2. Februari	66	23	-	30	15	39	-	
3. Maret	65	-	-	77	-	27	-	
4. April	25	32	-	20	-	39	-	
5. Mei	75	2	-	-	-	42,5	-	
6. Juni	110	200	-	29	-	193,5	-	
7. Juli	40	66	-	25	-	105	-	
8. Agustus	140	102	-	386	-	444	-	
9. September	-	32	-	37	-	314	-	
10. Oktober	227	143	-	29	-	810	-	
11. Nopember	107	59	-	123	-	515	-	
12. Desember	81	54	-	481	-	507	-	
Jumlah	2015	1.083	738	-	1.407	15	3.043	1
	2014	680.5	44	118	2.077. 5	104	939.5	1.5
	2013	1.209	334	249	1.764	69	994	12

Lanjutan

Bulan	Kursi (Ton)	Barang Campuran (Ton)	Pasir (Ton)	Kopi (Ton)	Dedak (Ton)	Tabung
(1)	(2)	(3)	(4)	(5)	(6)	(7)
1. Januari	-	-	-	-	-	-
2. Februari	-	-	-	-	-	-
3. Maret	1	-	-	-	-	-
4. April	-	4	-	-	-	-
5. Mei	-	5	-	-	-	1
6. Juni	-	6	-	-	-	-
7. Juli	-	16	-	-	-	-
8. Agustus	-	-	6	-	-	-
9. September	-	-	-	-	-	-
10. Oktober	-	-	-	-	-	-
11. Nopember	-	-	-	-	-	-
12. Desember	-	-	-	1	1	-
Jumlah	2015	1	31	6	1	15
	2014	-	-	-	-	-
	2013	-	-	-	-	-

DATA

MENCERDASKAN BANGSA



**BADAN PUSAT STATISTIK
KABUPATEN JENEPONTO**

JL. PELITA NO. 58 BONTOSUNGGU

TELP: (0419) 22256 ; FAX: (0419) 22256

EMAIL: bps7304@mailhost.bps.go.id