

0 1003 3844

LABEL SEMENTARA  
SENSUS BARANG 2014

Ruang	ID	Lokasi	Petugas
01309	12.1002.16894	CA 16	RBS


*[Handwritten signature]*

KATALOG BPS : 1403.3317.040

33170.040

**KECAMATAN SALE  
DALAM ANGKA  
TAHUN 2001**

DALAM ANGKA TH. 2001



**315.598**  
**Kec.**  
**Ind.**

*BPS* Badan Pusat Statistik

OLEH

*BPS* MANTRI STATISTIK KECAMATAN SALE  
BADAN PUSAT STATISTIK KAB. REMBANG

## KATA PENGANTAR

Assalamu'alaikum wr. Wb.

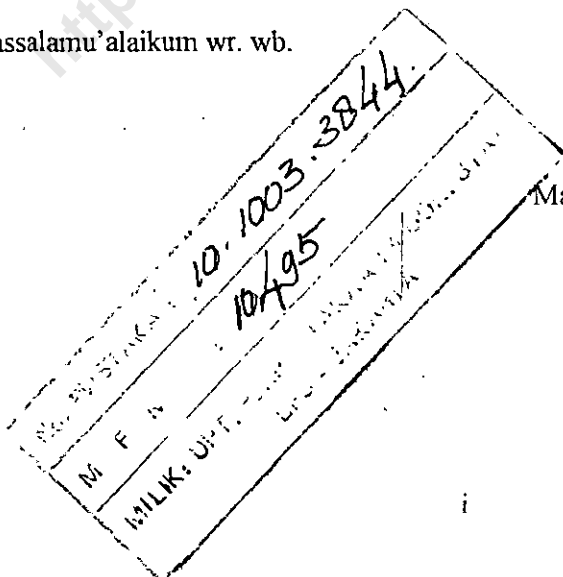
Dengan mengucapkan syukur alhamdulillah kehadiran Allah SWT, sehingga Buku Kecamatan Sale Dalam Angka Tahun 2001 dapat kami terbitkan.

Buku Kecamatan Sale Dalam Angka ini merupakan gambaran sekilas tentang keadaan yang ada di wilayah Kecamatan Sale dan disajikan dalam bentuk data-data. Harapan kami semoga buku ini dapat bermanfaat bagi semua pihak yang membutuhkannya.

Tak lupa kami ucapkan terimakasih kepada semua pihak yang telah memberikan bantuan serta dukungan sehingga buku Kecamatan Sale Dalam Angka ini dapat kami selesaikan.

Kami juga menyadari bahwa buku ini masih jauh dari kesempurnaan, sehingga kritik serta saran dari pembaca yang sifatnya membangun sangat kami harapkan untuk kesempurnaan penerbitan selanjutnya.

Wassalamu'alaikum wr. wb.



Sale, Agustus 2002

Mantri Statistik Kecamatan Sale

**M. BUKHORI**

NIP. 340016344

## KATA SAMBUTAN

Assalamu'alaikum wr. wb

Data statistik adalah merupakan salah satu kebutuhan yang harus dicukupi dalam suatu perencanaan pembangunan. Di era otonomi daerah, untuk meningkatkan pembangunan wilayah diharapkan tersedianya data statistik berkesinambungan yang lebih luas cakupannya sampai tingkat desa/kelurahan.

Data statistik di tingkat kecamatan yang dirangkum dalam buku Kecamatan Dalam Angka, diharapkan dapat menjembatani kelangkaan data dan memberikan gambaran, sekaligus memberikan informasi mengenai potensi wilayah dimasing-masing desa/kelurahan, baik yang menyangkut masalah kependudukan maupun sosial budaya lainnya

Semoga Buku Kecamatan Dalam Angka Tahun 2001 bermanfaat bagi para konsumen data dalam meningkatkan pembangunan di tingkat tingkat kecamatan pada khususnya maupun di kabupaten pada umumnya.

Wassalamu'alaikum wr.wb.

Rembang, Agustus 2002

BADAN PUSAT STATISTIK  
KABUPATEN REMBANG  
Kepala,

**Drs. E. EDDHY SUSILO**

NIP. 340003800

## DAFTAR ISI

Kata Sambutan	i
Kata Pengantar	ii
Daftar Isi	iii-v

### BAB I. GEOGRAFI

Peta Kecamatan	1
1.1. Letak dan Jarak	2
1.2. Luas wilayah menurut penggunaan tanah, pada tahun 2001	3
1.3. Luas tanah bengkok (untuk perangkat desa) dan kas desa, pada tahun 2001	3
1.4. Luas wilayah menurut desa dan penggunaan tanah, pada tahun 2001	4
1.5. Luas tanah sawah menurut desa dan jenis irigasi, pada tahun 2001 (Ha)	5
1.6. Luas tanah kering menurut desa dan penggunaan tanah, pada tahun 2001 (Ha)	6-7
1.7. Luas tanah bengkok dan kas desa menurut desa, pada tahun 2001 (Ha)	8

### BAB II. PEMERINTAHAN DESA

2.1. Banyaknya kantor/balai desa dan dukuh/RW/RT menurut desa, tahun 2001	9
2.2. Banyaknya perangkat dan anggota lembaga desa/kelurahan, tahun 2001	10
2.3. Banyaknya perangkat dan anggota lembaga desa menurut kelamin, tahun 2001	11-
2.4. Banyaknya perangkat desa menurut pendidikan yang ditamatkan, tahun 2001	13
2.5. Banyaknya anggota BPD menurut pendidikan yang ditamatkan, tahun 2001	14
2.6. Target dan realisasi pemasukan PBB, pada tahun 2001	15
2.7. Realisasi Anggaran Pendapatan & Pengeluaran Keu.Des (APPKD), 2001	16
2.8. Realisasi penerimaan pendapatan asli desa (PADs) pada APPKD, 2001 (Rp.)	17
2.9. Realisasi penerimaan di luar PADs pada APPKD, tahun 2001 (Rp.)	18-
2.10. Realisasi pengeluaran rutin desa pada APPKD, tahun 2001 (Rp.)	20-
2.11. Realisasi pengeluaran pembangunan desa pada APPKD, tahun 2001 (Rp.)	22-
2.12. Jumlah proyek pembangunan dengan dana dari APPKD, tahun 2001	24-
2.13. Jumlah proyek pembangunan dengan dana swadaya murni, tahun 2001	26

### BAB III. PENDUDUK DAN RUMAH TANGGA

3.1. Jumlah rumah tangga dan penduduk, tahun 2001	27
3.2. Kepadatan penduduk per km <sup>2</sup> , rata2 ART dan laju pertumbuhan pendd, 2001	28
3.3. Jumlah penduduk menurut kelompok umur tertentu, tahun 2001	29-
3.4. Jumlah penduduk usia balita, tahun 2001	31
3.5. Jumlah penduduk usia subur (15-49 tahun), CWR dan DR, tahun 2001	32
3.6. Jumlah kelahiran/kematian dan mobilitas penduduk, tahun 2001	33-
3.7. Perkiraan angka CBR/CDR dan LPP alami	35

3.8. Perkiraan angka netto migrasi dan mobilitas penduduk tahun 2001	36
3.9. Jumlah penduduk 15 tahun keatas & angkatan Kerja th. 2001	37
3.10. Jumlah penduduk yang bekerja menurut sektor, tahun 2001	39
3.11. Jumlah penduduk menurut agama yang dianut, tahun 2001	41
3.12. Jumlah penduduk 10 th ke atas menurut status kawin, tahun 2001	42
3.13. Banyaknya peristiwa nikah, talak, cerai dan rujuk, tahun 2001	43
3.14. Banyaknya penduduk mempunyai KTP, tahun 2001	44
3.15. Banyaknya tempat peribadatan, tahun 2001	45

#### B. IV. PENDIDIKAN

4.1. Banyaknya penduduk usia 5 tahun ke atas menurut usia sekolah, tahun 2001	46
4.2. Banyaknya sekolah menurut tingkat pendidikan, tahun 2001	47
4.3. Banyaknya murid/mahasiswa menurut tingkat pendidikan, tahun 2001	48
4.4. Banyaknya guru/dosen menurut tingkat pendidikan, tahun 2001	49
4.5. Banyaknya sekolah, murid dan guru menurut tingkat pendidikan, tahun 2001	50
4.6. Banyaknya pendaftar (murid/mahasiswa) menurut tingkat pendidikan, th 2001	51
4.7. Banyaknya murid/mahasiswa baru menurut tingkat pendidikan, tahun 2001	52
4.8. Banyaknya murid/mahasiswa yang tamat/lulus menurut tk pendidikan, th 2001	53
4.9. Jumlah murid/mahasiswa yang drop-out, tahun 2001	54
4.10. Jumlah murid/mahasiswa yang mengulang, tahun 2001	55
4.11. Jml penduduk 10 tahun ke atas menurut pendidikan yg ditamatkan, tahun 2001	56
4.12. Banyaknya anak didik yang mendapat bantuan bea siswa, tahun 2001	57
4.13. Jumlah TPQ dan kegiatan keagamaan, tahun 2001	58
4.14. Banyaknya hewan korban (Idul Adha) dan	59
4.15. Jumlah Pondok Pesantran, siswa dan gurunya.	60
4.16. Banyaknya tempat berobat (pos kesehatan dan KB), tahun 2001	61
4.17. Banyaknya tenaga kesehatan menurut jenis tenaga, tahun 2001	63
4.18. Banyaknya kelahiran dan imunisasi bayi, tahun 2001	65
4.19. Banyaknya kematian balita, pemberian vit. & penderita yg berobat, tahun 2001	67
4.20. Banyaknya akseptor KB aktif, tahun 2001	69
4.21. Banyaknya akseptor KB mandiri, tahun 2001	71

#### BAB. IV. PEREKONOMIAN DAN PRODUKSI

5.1. Banyaknya sarana perekonomian, tahun 2001	73
5.2. Banyaknya lapangan olah raga, tahun 2001	76
5.3. Luas panen dan produksi tanaman padi, tahun 2001	77
5.4. Luas panen dan produksi tanaman palawija, tahun 2001	78
5.5. Luas panen dan produksi tanaman hortikultura, tahun 2001	80
5.6. Luas panen dan produksi tanaman buah-buahan, tahun 2001	82

5.7 Banyaknya ternak dan unggas (ekor), tahun 2001	84-8
5.8 Banyaknya ternak yang dipotong tahun 2001	86
5.9 Banyaknya petani dan nelayan, tahun 2001	87
5.10 Banyaknya traktor pengolah tanah dan kapal/perahu, tahun 2001	88
5.11 Produksi sektor perikanan	89
5.12 Nilai Produksi sektor perikanan	90
5.13 Banyaknya industri pengolahan berdasarkan kelompok industri, tahun 2001	91
5.14 Banyaknya usaha penggalian barang tambang golongan C, tahun 2001	92
5.15 Banyaknya tenaga kerja usaha penggalian barang tambang gol. C, tahun 2001	93
5.16. or penggalian barang tambang golongan c	94

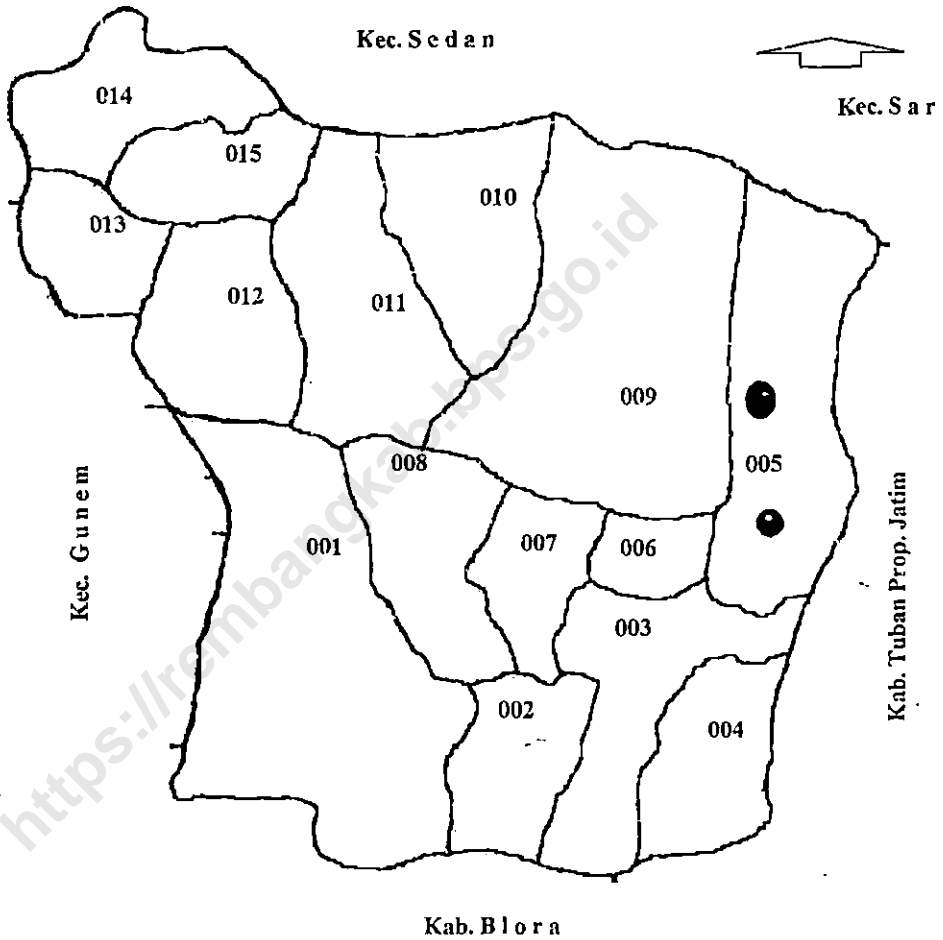
## BAB VI. KELUARGA DAN TEMPAT TINGGAL

6.1. Banyaknya rumah tangga menurut kondisi tempat tinggal, tahun 2001	95
6.2. Banyaknya rumah tangga menurut fasilitas tempat tinggal, tahun 2001	96
6.3 Banyaknya keluarga pra sejahtera dan sejahtera I, tahun 2001	97
6.4 Banyaknya keluarga binaan program BKKBN, tahun 2001	98

PETA KECAMATAN SALE

(skala = 1 : )

Kec.Pamotan



Kode dan Nama Desa/Kelurahan

001 Tahunan	002 Ngajaran	003 Mrayun
004 Bancang	005 Sale	006 Joho
007 Jinanten	008 Gading	009 Wonokerto
010 Sumbermulyo	011 Tengger	012 Bitingan
013 Pakis	014 Ukir	015 Rendeng

**GAMBARAN UMUM DAERAH  
KECAMATAN SALE TAHUN 2001**

1.1. Letak dan Jarak

a. Batas wilayah Kecamatan .. Sale

Sebelah Utara : Kec. Sarang dan Kec. Sedan

Sebelah Timur : Prop. Jawa Timur

Sebelah Selatan: Kab. Blora.

Sebelah Barat : Kec. Gunem

b. Banyaknya Desa : 15

: -

c. Jarak antar Desa/Kelurahan ke kota Kecamatan

Desa/Kelurahan	Jarak (Km)	Desa/Kelurahan	Jarak (Km)
(1)	(2)	(1)	(2)
1. Tahunan	7,0		
2. Ngajaran	5,0		
3. Mrayun	2,0		
4. Bancang	3,5		
5. Sale	0,0		
6. Joho	3,5		
7. Jinanten	4,0		
8. Gading	5,0		
9. Wonokerto	3,0		
10. Sumbermulyo	7,0		
11. Tengger	8,0		
12. Bitingan	12,0		
13. Pakis	25,0		
14. Ukir	22,0		
15. Rendeng	23,0		

Sumber : Monografi



1.2. Luas wilayah menurut penggunaan tanah, pada tahun 2001

Kec. : Sale.

Jenis penggunaan tanah		Luas tanah (Ha)
(1)		(2)
1. Tanah sawah	a. Irigasi teknis	516,614
	b. Irigasi setengah teknis	245,186
	c. Irigasi sederhana	280,890
	d. Irigasi non PU (desa)	-
	e. Tadah hujan	765,010
	Jumlah 1 :	
2. Tanah kering	a. Bangunan dan halaman sekitarnya	473,100
	b. Tegalan/pekarangan	1 853,100
	c. Padang rumput	0,250
	d. T a m b a k	
	e. Kolam/tebat	0,900
	d. R a w a	
	f. Sementara tidak diusahakan	4,000
	g. Hutan negara	6 532,700
	h. Hutan rakyat	15,000
	i. Perkebunan negara	
	j. Lain-lain (jalan, sungai dsb)	45,826
Jumlah 2 :		8 924,876
Jumlah semua		10 732,576

1.3. Luas tanah bengkok (untuk perangkat desa) dan kas desa, pada tahun 2001

Kec. : Sale.

Jenis penggunaan tanah		Luas tanah (Ha)
(1)		(2)
1. Tanah bengkok	a. S a w a h	134,717
	b. Tnh kering (termasuk tambak/kolam)	162,377
	Jumlah 1 :	
2. Tanah kas desa	a. S a w a h	49,072
	b. Tnh kering (termasuk tambak/kolam)	7,045
	Jumlah 2 :	
Jumlah 1 + 2 :		353,211

Sumber : EPT' 83

## 1.4. Luas wilayah menurut desa dan penggunaan tanah, pada tahun 2001

Kec. : Sale.

Desa/Kelurahan	Tanah sawah (Ha)	Tanah kering (Ha)	Jumlah (Ha)
(1)	(2)	(3)	(4)
1 Tahunan	171,700	1 483,920	1 655,620
2 Ngajaran	77,000	851,000	928,000
3 Mrayun	225,200	381,300	606,500
4 Bancang	97,000	414,600	511,600
5 Sale	135,000	832,200	967,200
6 Joho	85,800	71,700	157,500
7 Jinanten	71,000	428,956	499,956
8 Gading	99,000	339,700	438,700
9 Wonokerto	136,000	1 434,100	1 570,100
10 Sumbermulyo	74,000	788,600	862,600
11 Tengger	162,500	763,500	926,000
12 Bitingan	88,000	792,800	880,800
13 Pakis	102,000	188,000	290,000
14 Ukir	165,000	217,000	382,000
15 Rendeng	120,500	137,000	257,500
Jumlah	1 809,700	9 124,376	10 934,076

Sumber : EPT 1983

1.5. Luas tanah sawah menurut desa dan jenis irigasi, pada tahun 2001 (Ha)

Kec. : Sale.

Desa/Kelurahan		Teknis	Setengah teknis	Sederhana	Non PU	Tadah hujan	Jumlah
(1)	(2)	(3)	(4)	(5)	(6)	(7)	(7)
1	Tahunan	61,114	52,386	21,000	-	37,200	171,700
2	Ngajaran	10,000	27,000	-	-	40,000	77,000
3	Mrayun	180,000	31,200	-	-	14,000	225,200
4	Bancang	-	5,000	-	-	92,000	97,000
5	Sale	125,000	-	-	-	8,000	133,000
6	Joho	56,000	26,800	-	-	3,000	85,800
7	Jinanten	34,000	-	-	-	37,000	71,000
8	Gading	50,500	-	46,390	-	2,110	99,000
9	Wonokerto	-	102,800	-	-	33,200	136,000
10	Sumbermulyo	-	-	55,000	-	19,000	74,000
11	Tengger	-	-	82,500	-	80,000	162,500
12	Bitingan	-	-	-	-	88,000	88,000
13	Pakis	-	-	-	-	102,000	102,000
14	Ukir	-	-	33,000	-	132,000	165,000
15	Rendeng	-	-	43,000	-	77,500	120,500
Jumlah		516,614	245,186	280,890	0,000	765,010	1 807,700

Sumber : EPT 1983

1.6. Luas tanah kering menurut desa dan penggunaan tanah, pada tahun 2001 (Ha)

Kec. : Sale.

Desa/Kelurahan	Tegalan	Padang rumput	Tambak	Kolam/ Tebai	Rawa
(1)	(3)	(4)	(5)	(6)	(7)
1 Tahunan	374,231	-	-	-	-
2 Ngajaran	68,000	-	-	-	-
3 Mrayur	212,740	-	-	-	-
4 Bancang	123,500	-	-	-	-
5 Sale	170,000	-	-	0,400	-
6 Joho	41,200	-	-	-	-
7 Jinanten	135,500	-	-	-	-
8 Gading	83,836	-	-	0,500	-
9 Wonokerto	106,700	-	-	-	-
10 Sumbermulyo	47,000	-	-	-	-
11 Tengger	212,000	-	-	-	-
12 Bitingan	123,000	-	-	-	-
13 Pakis	130,000	-	-	-	-
14 Ukir	132,000	-	-	-	-
15 Rendeng	108,919	-	-	-	-
<b>Jumlah</b>	<b>2068,626</b>	<b>-</b>	<b>-</b>	<b>0,900</b>	<b>-</b>

Sumber : EPT 1983

Lanjutan tabel 1.6. (Luas tanah kering)

Kec. : Sale.

Desa/Kelurahan		Smt tdk diusahakan	Hutan		Perkebunan negara	Lain-2	Jumlah
			negara	rakyat			
(1)		(2)	(3)	(4)	(5)	(6)	(7)
1	Tahunan	-	1 037,600	-	-	16,345	1 053,945
2	Ngajaran	-	746,000	-	-	9,000	755,000
3	Mrayun	-	107,100	-	-	9,660	116,760
4	Bancang	-	267,800	-	-	3,800	271,600
5	Sale	-	580,300	-	-	25,500	605,800
6	Joho	-	-	-	-	5,500	5,500
7	Jinanten	-	184,700	6,000	-	54,166	244,866
8	Gading	-	209,700	-	-	9,255	218,955
9	Wonokerto	-	1 271,100	-	-	9,800	1 280,900
10	Sumbermulyo	-	718,600	-	-	5,000	723,600
11	Tengger	-	521,000	-	-	7,199	528,199
12	Bitingan	-	450,800	-	-	3,000	453,800
13	Pakis	4,000	-	-	-	44,000	48,000
14	Ukir	-	28,000	-	-	20,000	48,000
15	Rendeng	-	-	-	-	6,050	6,050
Jumlah		4,000	6 122,700	6,000	-	228,275	6 360,975

Sumber : EPT 1983

1.7. Luas tanah bengkok dan kas desa menurut desa, pada tahun 2001 (Ha)

Kec. : Sale.

Desa/Kelurahan		Tanah bengkok desa			Tanah kas desa		
		Sawah	Kering	Jml	Sawah	Kering	Jml
(1)		(3)	(4)	(5)	(6)	(7)	(7)
1	Tahunan	18,500	4,795	23,295	0,447	-	0,447
2	Ngajaran	1,500	4,725	6,225	-	1,805	1,805
3	Mrayun	25,230	12,970	38,200	-	-	0,000
4	Bancang	1,875	-	1,875	-	-	0,000
5	Sale	39,021	2,879	41,900	45,800	-	45,800
6	Joho	16,760	-	16,760	2,125	-	2,125
7	Jimanten	14,592	2,942	17,534	-	-	0,000
8	Gading	16,544	7,996	24,540	0,700	-	0,700
9	Wonokerto	-	21,535	21,535	-	2,685	2,685
10	Sumbermulyo	-	18,175	18,175	-	1,955	1,955
11	Tengger	-	21,365	21,365	-	0,600	0,600
12	Bitingan	-	13,770	13,770	-	-	0,000
13	Pakis	-	12,800	12,800	-	-	0,000
14	Ukir	-	25,730	25,730	-	-	0,000
15	Rendeng	-	12,695	12,695	-	-	0,000
Jumlah		134,022	162,377	296,399	49,072	7,045	56,117

Sumber : EPT 1983

2.1. Banyaknya kantor/balai desa dan dukuh/RW/RT menurut desa, tahun 2001

Kec. : Sale.

Desa/Kelurahan		Kantor Ds/Kel	Balai Desa	Dukuh	RW/RK	RT	Pos Kamling
(1)		(2)	(3)	(4)	(5)	(6)	(7)
1	Tahunan	1	1	8	11	38	9
2	Ngajaran	1	1	2	2	13	3
3	Mrayun	1	1	8	6	27	5
4	Bancang	1	1	2	2	7	3
5	Sale	1	1	6	6	21	10
6	Joho	1	1	1	2	8	5
7	Jinanten	1	1	4	5	12	9
8	Gading	1	1	4	4	10	6
9	Wonokerto	1	1	2	7	27	12
10	Sumbermulyo	1	1	2	3	13	9
11	Tengger	1	1	4	5	14	10
12	Bitingan	-	1	3	3	7	7
13	Pakis	1	1	1	2	8	3
14	Ukir	1	1	2	2	11	5
15	Rendeng	1	1	2	2	5	6
Jumlah		14	15	51	62	221	102

Sumber : Kantor kec. Sale

2.2. Banyaknya perangkat dan anggota lembaga desa/kelurahan , tahun 2001

Kec. : Sale.

Desa/Kelurahan		Perangkat Desa/Kel	Anggota		
			BPD	LMD	LKMD
(1)		(2)	(3)	(4)	(5)
1	Tahunan	10	13	-	15
2	Ngajaran	6	7	-	15
3	Mrayun	8	11	-	15
4	Bancang	6	7	-	15
5	Sale	9	11	-	15
6	Joho	5	7	-	15
7	Jinanten	7	9	-	15
8	Gading	8	11	-	15
9	Wonokerto	7	11	-	15
10	Sumbermulyo	8	7	-	15
11	Tengger	12	7	-	15
12	Bitingan	9	7	-	15
13	Pakis	6	7	-	13
14	Ukir	10	9	-	15
15	Rendeng	7	7	-	15
Jumlah		118	131	0	223

Sumber : Kantor Kec. Sale



2.3. Banyaknya perangkat dan anggota lembaga desa menurut kelamin, tahun 2001

Kec. : Sale.

Desa/Kelurahan		Ka.desa/kel		Sek.desa/kel		Kadus		Kaur	
		L	P	L	P	L	P	L	P
(1)		(2)	(3)	(4)	(5)	(6)	(7)	(8)	(9)
1	Tahunan	1	-	-	1	5	-	3	-
2	Ngajaran	1	-	-	1	2	-	-	-
3	Mrayun	1	-	-	1	2	-	4	-
4	Bancang	1	-	-	1	2	-	5	-
5	Sale	1	-	-	1	3	-	3	-
6	Joho	1	-	-	1	1	-	1	-
7	Jinanten	1	-	-	-	2	-	5	-
8	Gading	1	-	-	1	3	-	1	-
9	Wonokerto	1	-	-	1	2	-	5	-
10	Sumbermulyo	-	-	-	1	3	-	5	-
11	Tengger	1	-	-	1	3	-	4	-
12	Bitingan	1	-	-	1	2	-	3	-
13	Pakis	-	1	-	1	1	-	3	-
14	Ukir	1	-	-	1	2	-	3	-
15	Rendeng	1	-	-	1	2	-	3	-
Jumlah		13	1	0	14	35	0	48	0

Sumber : Kantor Kepala Desa.

Lanjutan tabel 2.3. (Perangkat dan Anggota lembaga desa)

Kec. : Sale.

Desa/Kelurahan		Pemb. Kaur		Angg. BPD		Angg. LMD		Angg. LKMD	
		L	P	L	P	L	P	L	P
(i)		(10)	(11)	(12)	(13)	(14)	(15)	(16)	(17)
1	Tahunan	3	-	13	-	-	-	14	1
2	Ngajaran	-	-	7	-	-	-	13	2
3	Mrayun	3	-	11	-	-	-	13	2
4	Bancang	-	-	7	-	-	-	14	1
5	Sale	1	-	11	-	-	-	14	1
6	Joho	-	-	7	-	-	-	14	1
7	Jinanten	-	-	9	-	-	-	13	2
8	Gading	-	-	7	-	-	-	11	4
9	Wonokerto	2	-	11	-	-	-	14	1
10	Sumbermulyo	-	-	7	-	-	-	13	2
11	Tengger	2	-	7	-	-	-	14	1
12	Bitingan	1	-	7	-	-	-	15	-
13	Pakis	-	-	7	-	-	-	13	-
14	Ukir	2	-	7	-	-	-	14	1
15	Rendeng	-	-	7	-	-	-	14	1
Jumlah		14	0	125	0	0	0	203	20

Sumber : Kantor Kepala Desa.

2.4. Banyaknya perangkat desa menurut pendidikan yang ditamatkan, tahun 2001

Kec. : Sale

Desa/Kelurahan		SD ke bawah		SLTP		SLTA		Universitas	
		L	P	L	P	L	P	L	P
(1)		(2)	(3)	(4)	(5)	(6)	(7)	(8)	(9)
1	Tahunan	6	-	5	1	2	-	-	-
2	Ngajaran	5	-	-	-	1	-	-	-
3	Mrayun	2	-	1	1	3	-	1	-
4	Bancang	7	-	1	-	1	-	-	-
5	Sale	2	-	2	-	5	-	-	-
6	Joho	4	-	-	-	2	-	-	-
7	Jinanten	1	2	-	-	3	-	-	-
8	Gading	2	-	2	-	6	-	-	-
9	Wonokerto	6	-	1	-	4	-	-	-
10	Sumbermulyo	5	-	2	-	1	-	-	-
11	Tengger	7	-	-	-	5	-	-	-
12	Bitingan	5	-	3	-	1	-	-	-
13	Pakis	4	-	1	-	-	1	-	-
14	Ukir	4	-	3	-	3	-	-	-
15	Rendeng	3	-	2	-	2	-	-	-
Jumlah		63	2	23	2	39	1	1	0

Sumber : Kantor Kepala Desa.

2.5. Banyaknya anggota BPD menurut pendidikan yang ditamatkan, tahun 2001

Kec. : S S a l e

Desa/Kelurahan		SD ke bawah		SLTP		SLTA		Universitas	
		L	P	L	P	L	P	L	P
(1)		(2)	(3)	(4)	(5)	(6)	(7)	(8)	(9)
1	Tahunan	5	-	4	-	4	-	-	-
2	Ngajaran	5	-	1	-	-	-	1	-
3	Mrayun	-	-	1	-	9	-	1	-
4	Bancang	4	-	1	-	1	-	1	-
5	Sale	-	-	2	-	5	-	4	-
6	Joho	2	-	2	-	2	-	1	-
7	Jinanten	1	-	4	-	3	-	1	-
8	Gading	5	-	-	-	1	-	1	-
9	Wonokerto	5	-	3	-	1	-	2	-
10	Sumbermulyo	3	-	2	-	2	-	1	-
11	Tengger	-	-	1	1	2	-	3	-
12	Bitingan	3	-	3	-	1	-	-	-
13	Pakis	3	-	2	-	1	-	1	-
14	Ukir	8	-	-	-	-	-	1	-
15	Rendeng	3	-	1	-	2	-	1	-
Jumlah		47	0	27	1	34	0	19	0

Sumber : Kantor Kepala Desa.

2.6. Banyaknya anggota LMD menurut pendidikan yang ditamatkan, tahun 2001

Kec. : Sale.

Desa/Kelurahan		SD ke bawah		SLTP		SLTA		Universitas	
		L	P	L	P	L	P	L	P
(1)		(2)	(3)	(4)	(5)	(6)	(7)	(8)	(9)
1	Tahunan								
2	Ngajaran								
3	Mrayun								
4	Bancang								
5	Sale								
6	Joho								
7	Jinanten								
8	Gading								
9	Wonokerto								
10	Sumbermulyo								
11	Tengger								
12	Bitingan								
13	Pakis								
14	Ukir								
15	Rendeng								
Jumlah									

Sumber : Kantor Kepala Desa.

2.6. Banyaknya anggota LKMD menurut pendidikan yang ditamatkan, tahun 2001

Kec. : Sale.

Desa/Kelurahan		SD ke bawah		SLTP		SLTA		Universitas	
		L	P	L	P	L	P	L	P
(1)		(2)	(3)	(4)	(5)	(6)	(7)	(8)	(9)
1	Tahunan	5	1	3	1	3	-	2	-
2	Ngajaran	11	-	1	-	3	-	-	-
3	Mrayun	-	-	5	2	5	-	3	-
4	Bancang	4	-	5	1	4	1	-	-
5	Sale	-	-	-	-	4	-	8	3
6	Joho	2	1	5	1	3	2	1	-
7	Jinanten	-	-	-	-	13	2	-	-
8	Gading	3	1	2	1	4	2	2	-
9	Wonokerto	6	-	-	-	-	1	4	-
10	Sumbermulyo	1	3	1	1	2	1	5	1
11	Tengger	3	1	3	1	4	1	2	-
12	Bitingan	12	-	2	-	-	1	-	-
13	Pakis	12	-	1	-	-	-	-	-
14	Ukir	3	-	4	1	2	-	5	-
15	Rendeng	6	1	3	1	2	-	2	-
Jumlah		68	8	35	10	49	11	34	4

Sumber : Kantor Kepala Desa.

2.7. Target dan realisasi pemasukan PBB, pada tahun 2001

Kec. : Sale.

Desa/Kelurahan		Jml SPPT	Nilai pajak (Rp.)		
			Target	Realisasi	(%)
(1)		(2)	(3)	(4)	(5)
1	Tahunan	2 626	15 613 816	15 613 816	100
2	Ngajaran	721	3 428 224	3 428 224	100
3	Mrayun	1 914	13 713 074	13 713 074	100
	Bancang	904	5 918 635	5 918 635	100
5	Sale	1 771	16 751 050	16 751 050	100
6	Joho	662	5 690 149	5 690 149	100
7	Jinanten	1 295	7 656 249	7 656 249	100
8	Gading	991	7 179 108	7 179 108	100
9	Wonokerto	1 714	7 350 372	7 350 372	100
10	Sumbermulyo	795	4 865 392	4 865 392	100
11	Tengger	1 301	10 547 399	10 547 399	100
12	Bitingan	802	4 944 193	4 944 193	100
13	Pakis	888	5 337 634	5 337 634	100
14	Ukir	1 644	8 228 400	8 228 400	100
15	Rendeng	906	5 351 532	5 351 532	100
Jumlah		18 934	115 960 227	122 575 227	100

Sumber : Kantor Kec. Sale

## 2.8. Realisasi Anggaran Pendapatan &amp; Pengeluaran Keu.Des (APPKD), 2001

Kec. : Sale.

Desa/Kelurahan		Penerimaan (Rp)	Pengeluaran (Rp)		
			Rutin	Pembangunan	Jumlah
(1)		(2)	(3)	(4)	(5)
1	Tahunan	202 485 209	83 485 209	119 000 000	202 485 209
2	Ngajaran	23 926 633	14 346 633	9 580 000	23 926 633
3	Mrayun	29 771 633	17 295 633	12 426 000	29 721 633
4	Bancang	177 176 633	6 176 633	171 000 000	177 176 633
5	Sale	40 546 633	30 246 633	10 300 000	40 546 633
6	Joho	27 488 633	17 580 633	9 908 000	27 488 633
7	Jinanten	70 916 633	32 316 633	38 600 000	70 916 633
8	Gading	42 948 314	24 448 314	18 500 000	42 948 314
9	Wonokerto	36 776 633	15 301 792	21 475 841	36 777 633
10	Sumbermulyo	41 158 633	20 597 000	20 561 000	41 158 000
11	Tengger	28 341 633	11 841 633	16 500 000	28 341 633
12	Bitingan	10 250 000	9 700 633	13 926 000	23 626 633
13	Pakis	182 976 633	8 976 633	174 000 000	182 976 633
14	Ukir	37 562 000	10 062 000	27 500 000	37 562 000
15	Rendeng	28 826 633	11 656 633	17 170 000	28 826 633
Jumlah		981 152 486	314 032 645	680 446 841	994 479 486

Sumber : Kantor Kec. Sale



## 2.9. Realisasi penerimaan pendapatan asli desa (PADs) pada APPKD, 2001 (Rp.)

Kec. : Sale.

Desa/Kelurahan		Tanah kas/ bengkok desa	Pasar/kios desa	Dana pembangunan	
				Swadaya	Gotongroyong
(1)		(2)	(3)	(4)	(5)
1	Tahunan	35 131 000	726 000	15 767 000	11 232 000
2	Ngajaran	4 750 000	-	2 500 000	2 800 000
3	Mrayun	12 020 000	150 000	1 500 000	-
4	Bancang	1 500 000	-	2 000 000	10 000 000
5	Sale	16 800 000	300 000	8 370 000	1 000 000
6	Joho	10 987 000	-	1 250 000	1 500 000
7	Jinanten	13 560 000	-	25 000 000	9 980 000
8	Gading	19 773 000	-	3 600 000	3 290 000
9	Wonokerto	7 400 000	-	10 000 000	5 000 000
10	Sumbermulyo	5 507 000	-	9 700 000	10 850 000
11	Tengger	5 465 000	-	300 000	6 000 000
12	Bitingan	5 750 000	-	-	3 000 000
13	Pakis	2 550 000	-	-	15 000 000
14	Ukir	6 500 000	-	9 335 367	7 500 000
15	Rendeng	7 500 000	-	5 000 000	2 000 000
Jumlah		155 193 000	1 176 000	94 322 367	89 152 000

Sumber : Kantor Kec. Sale

Tabel lanjutan 2.9.

Kec. : Sale.

Desa/Kelurahan		Pungutan desa	Hasil usaha desa	Lainnya	Jumlah
(1)		(6)	(7)	(8)	(9)
1	Tahunan	900 000	-	78 376 633	142 132 634
2	Ngajaran	500 000	-	13 376 633	23 926 635
3	Mrayun	900 000	1 825 000	13 376 633	29 771 636
4	Bancang	300 000	-	163 376 633	177 176 637
5	Sale	790 000	-	13 376 633	40 636 638
6	Joho	375 000	-	13 376 633	27 488 639
7	Jinanten	8 500 000	-	13 876 633	70 916 640
8	Gading	1 200 000	1 708 681	13 376 633	42 948 322
9	Wonokerto	1 000 000	-	13 376 633	36 776 642
10	Sumbermulyo	1 600 000	-	13 501 633	41 158 643
11	Tengger	500 000	-	13 376 633	25 641 644
12	Bitingan	1 500 000	-	13 376 633	23 626 645
13	Pakis	1 950 000	100 000	163 376 633	182 976 646
14	Ukir	500 000	350 000	13 376 633	37 562 014
15	Rendeng	750 000	200 000	13 376 633	28 826 648
Jumlah		21 265 000	4 183 681	566 274 495	931 566 663

Sumber : Kantor Kec. Sale

## 2.10 Realisasi penerimaan di luar PADs pada APPKD, tahun 2001 (Rp.)

Kec. : Sale.

Desa/Kelurahan		Sisa anggaran tahun lalu (+/-)	Pemberian dari	
			Pem.Pusat	Pem. Tk.I
(1)		(2)	(3)	(4)
1	Tahunan	60 352 576	11 490 000	1 414 507
2	Ngajaran	-	11 490 000	1 414 507
3	Mrayun	-	11 490 000	1 414 507
4	Bancang	-	11 490 000	1 414 507
5	Sale	-	11 490 000	1 414 507
6	Joho	-	11 490 000	1 414 507
7	Jinanten	-	11 490 000	1 414 507
8	Gading	-	11 490 000	1 414 507
9	Wonokerto	-	11 490 000	1 414 507
10	Sumbermulyo	-	11 490 000	1 414 507
11	Tengger	-	11 490 000	1 414 507
12	Bitingan	-	11 490 000	1 414 507
13	Pakis	-	11 490 000	1 414 507
14	Ukir	-	11 490 000	1 414 507
15	Rendeng	-	11 490 000	1 414 507
Jumlah		60 352 576	172 350 000	21 217 605

Sumber : Kantor Kec. Sale

Tabel lanjutan 2.10. (Penerimaan di luar PADs)

Kec. : Sale.

Desa/Kelurahan		Pemberian dari Pem.Tk.II	Penerimaan lainnya	Jumlah
(1)		(5)	(6)	(7)
1	Tahunan	472 126	65 000 000	138 729 209
2	Ngajaran	472 126	-	13 376 633
3	Mrayun	472 126	-	13 376 633
4	Bancang	472 126	150 000 000	163 376 633
5	Sale	472 126	-	13 376 633
6	Joho	472 126	-	13 376 633
7	Jinanten	472 126	500 000	13 876 633
8	Gading	472 126	-	13 376 633
9	Wonokerto	472 126	-	13 376 633
10	Sumbermulyo	472 126	125 000	13 501 633
11	Tengger	472 126	-	13 376 633
12	Bitingan	472 126	-	13 376 633
13	Pakis	472 126	150 000 000	163 376 633
14	Ukir	472 126	-	13 376 633
15	Rendeng	472 126	-	13 376 633
Jumlah		7 081 890	365 625 000	626 627 071

Sumber : Kantor Kec. Sale

## 2.11 Realisasi pengeluaran rutin desa pada APPKD, tahun 2001 (Rp.)

Kec. : Sale.

Desa/Kelurahan		Belanja		Biaya	
		Pegawai	Barang	Pemeliharaan	Perjalanan
(1)		(2)	(3)	(4)	(5)
1	Tahunan	46 917 400	4 400 000	3 800 000	800 000
2	Ngajaran	724 000	956 633	800 000	250 000
3	Mrayun	14 620 000	1 050 633	75 000	200 000
4	Bancang	3 860 000	1 600 633	200 000	200 000
5	Sale	19 390 000	3 700 000	4 000 000	1 500 000
6	Joho	14 430 000	700 633	250 000	200 000
7	Jinanten	16 470 000	5 746 633	1 000 000	1 500 000
8	Gading	19 773 000	905 314	200 000	1 170 000
9	Wonokerto	9 030 000	1 765 794	1 500 000	750 000
10	Sumbermulyo	7 997 000	5 000 000	3 100 000	1 000 000
11	Tengger	8 045 000	510 633	86 000	200 000
12	Bitingan	8 000 000	300 633	100 000	300 000
13	Pakis	5 032 000	1 300 633	114 000	400 000
14	Ukir	7 362 000	850 000	200 000	650 000
15	Rendeng	9 250 000	1 526 633	200 000	360 000
Jumlah		190 900 400	30 314 805	15 625 000	9 480 000

Sumber : Kantor Kec. Sale

Tabel lanjutan 2.11. (Pengeluaran rutin desa)

Kec. : Sale.

Desa/Kelurahan		Belanja lain-lain	Biaya tidak terduga	Jumlah
(1)		(6)	(7)	(8)
1	Tahunan	18 900 000	8 667 809	83 485 209
2	Ngajaran	4 500 000	600 000	14 346 633
3	Mrayun	850 000	500 000	17 295 633
4	Bancang	316 000	-	6 176 633
5	Sale	1 050 000	606 633	30 246 633
6	Joho	1 500 000	500 000	14 580 633
7	Jinanten	7 100 000	500 000	32 316 633
8	Gading	1 320 000	-	24 448 314
9	Wonokerto	2 056 000	200 000	15 301 792
10	Sumbermulyo	3 300 000	200 000	20 597 000
11	Tengger	3 000 000	-	11 841 633
12	Bitingan	1 000 000	-	9 700 633
13	Pakis	2 120 000	-	8 966 633
14	Ukir	900 000	100 000	10 062 000
15	Rendeng	120 000	200 000	11 656 633
Jumlah		48 032 000	12 074 442	311 022 645

Sumber : Kantor Kec. Sale

## 2.12 Realisasi pengeluaran pembangunan desa pada APPKD, tahun 2001 (Rp.)

Kec. : Sale.

Desa/Kelurahan		Prasarana			
		Fisik Pemes	Produksi	Perhubungan	Pemasaran
(1)		(2)	(3)	(4)	(5)
1	Tahunan	-	80 868 000	28 137 000	2 000 000
2	Ngajaran	4 280 000	-	-	-
3	Mrayun	3 000 000	500 000	626 000	350 000
4	Bancang	-	-	135 000 000	-
5	Sale	4 800 000	2 750 000	750 000	200 000
6	Joho	3 000 000	1 408 000	-	-
7	Jinanten	3 600 000	1 500 000	1 500 000	-
8	Gading	-	3 500 000	13 000 000	-
9	Wonokerto	-	-	1 000 000	-
10	Sumbermulyo	2 500 000	7 564 600	6 997 033	-
11	Tengger	1 500 000	-	6 000 000	-
12	Bitingan	4 926 000	-	-	-
13	Pakis	-	-	165 000 000	-
14	Ukir	-	-	5 500 000	3 000 000
15	Rendeng	-	-	-	-
Jumlah		27 606 000	98 090 600	363 510 033	5 550 000

Sumber : Kantor Kec. Sale

Tabel lanjutan 2.12. (Pengeluaran pembangunan desa)

Kec. : Sale.

Desa/Kelurahan		Prasarana sosial	Pembangunan lain-lain	Jumlah
(1)		(6)	(7)	(8)
1	Tahunan	3 000 000	5 000 000	119 000 000
2	Ngajaran	3 800 000	1 500 000	9 500 000
3	Mrayun	6 500 000	1 500 000	12 476 000
4	Bancang	2 000 000	34 000 000	171 000 000
5	Sale	-	2 000 000	10 500 000
6	Joho	4 000 000	1 500 000	9 908 000
7	Jinanten	30 000 000	2 000 000	38 600 000
8	Gading	-	2 000 000	18 500 000
9	Wonokerto	20 000 000	474 841	21 474 841
10	Sumbermulyo	2 000 000	1 500 000	20 561 633
11	Tengger	-	9 000 000	16 500 000
12	Bitingan	-	9 000 000	13 926 000
13	Pakis	-	9 000 000	174 000 000
14	Ukir	10 000 000	9 000 000	27 500 000
15	Rendeng	13 730 000	3 440 000	17 170 000
Jumlah		95 030 000	90 914 841	680 616 474

Sumber : Kantor Kec. Sale



2.13 Jumlah proyek pembangunan dengan dana dari APPKD, tahun 2001

Kec. : Sale.

Desa/Kelurahan		Prasarana						Jumlah
		Pemdes	Prod	Pemasaran	Perhub	Sosial	Lain2	
(1)		(2)	(3)	(4)	(5)	(6)	(7)	(8)
1	Tahunan	-	1	1	2	1	1	6
2	Ngajaran	1	-	-	-	1	2	4
3	Mrayun	1	1	1	1	2	2	8
4	Bancang	-	-	-	1	1	2	4
5	Sale	3	2	1	1	-	1	8
6	Joho	1	1	-	-	1	2	5
7	Jinanten	1	1	-	1	1	1	5
8	Gading	-	2	-	2	-	-	4
9	Wonokerto	-	-	-	1	1	1	3
10	Sumbermulyo	1	1	-	1	1	2	6
11	Tengger	1	1	-	1	1	2	6
12	Bitingan	1	-	-	-	-	1	2
13	Pakis	-	-	-	1	-	1	2
14	Ukir	-	-	1	1	1	1	4
15	Rendeng	-	-	-	-	1	1	2
Jumlah		10	10	4	13	12	20	69

Sumber : Kantor Kec. Sale

## 2.14 Jumlah proyek pembangunan dengan dana swadaya murni, tahun 2001

Kec. : Sale.

Desa/Kelurahan							Jumlah
		Prod.	Pemasaran	Perhub	Sosial	Lain2	
(1)		(2)	(3)	(4)	(5)	(6)	(7)
1	Tahunan						
2	Ngajaran						
3	Mrayun						
4	Bancang						
5	Sale						
6	Joho						
7	Jinanten						
8	Gading						
9	Wonokerto						
10	Sumbermulyo						
11	Tengger						
12	Bitingan						
13	Pakis						
14	Ukir						
15	Rendeng						
Jumlah							

Sumber : Kantor Kec. Sale

## 3.1. Jumlah rumah tangga dan penduduk, tahun 2001

Kec : Sale

Desa/Kelurahan		Jumlah rumah tangga	Jumlah penduduk		
			Lk	Pr	Jml
(1)		(2)	(3)	(4)	(5)
1	Tahunan	1 558	2 641	2 711	5 352
2	Ngajaran	330	573	577	1 150
3	Mrayun	908	1 639	1 679	3 318
4	Bancang	496	773	761	1 534
5	Sale	1 216	2 268	2 281	4 549
6	Joho	341	565	536	1 101
7	Jinanten	640	993	1 058	2 051
8	Gading	465	823	825	1 648
9	Wonokerto	1 140	2 089	2 110	4 199
10	Sunbermulyo	494	887	876	1 763
11	Tengger	557	953	916	1 869
12	Bitingan	307	620	594	1 214
13	Pakis	356	597	592	1 189
14	Ukir	664	1 155	1 149	2 304
15	Rendeng	367	609	618	1 227
Jumlah		9 839	17 185	17 283	34 468

Sumber : Laporan penduduk kec. sale

3.2. Kepadatan penduduk per km<sup>2</sup>, rata2 ART dan laju pertumbuhan pendd, 2001

Kec : Sale

Desa/Kelurahan		Kepadatan per km <sup>2</sup>	Rata2 ART	LPP (%)	Sex ratio
(1)		(2)	(3)	(4)	(5)
1	Tahunan	323,3	3,44	0,79	97,42
2	Ngajaran	123,9	3,48	1,50	99,31
3	Mrayun	547,1	3,65	5,70	97,62
4	Bancang	299,8	3,09	1,99	101,58
5	Sale	470,3	3,74	0,89	99,43
6	Joho	699,0	3,23	1,10	105,41
7	Jinanten	410,2	3,20	0,98	93,86
8	Gading	375,7	3,54	2,23	99,76
9	Wonokerto	267,4	3,68	2,49	99,00
10	Sunbermulyo	204,4	3,57	1,03	101,26
11	Tengger	201,8	3,36	1,03	104,04
12	Bitingan	137,8	3,95	0,50	104,38
13	Pakis	410,0	3,34	1,97	100,84
14	Ukir	603,1	3,47	0,96	100,52
15	Rendeng	476,5	3,34	0,57	98,54
Jumlah		315,2	3,50	23,73	99,43

Sumber : .....

## 3.3 Jumlah penduduk menurut kelompok umur tertentu, tahun 2001

Kec : Sale

Desa/Kelurahan		0-14		15-29		30-44	
		Lk	Pr	Lk	Pr	Lk	Pr
(1)		(2)	(3)	(4)	(5)	(6)	(7)
1	Tahunan	722	734	688	707	638	652
2	Ngajaran	139	134	157	156	136	150
3	Mrayun	519	454	354	411	400	402
4	Bancang	234	208	187	206	206	199
5	Sale	675	626	561	554	544	519
6	Joho	163	131	130	155	130	123
7	Jinanten	247	282	259	272	270	282
8	Gading	240	202	211	222	213	184
9	Wonokerto	600	560	519	542	515	527
10	Sunbermulyo	279	234	208	230	207	209
11	Tengger	263	233	241	213	222	234
12	Bitingan	196	156	139	142	132	139
13	Pakis	210	180	122	165	153	128
14	Ukir	374	396	229	283	259	216
15	Rendeng	191	187	150	147	141	151
Jumlah		5 052	4 717	4 155	4 405	4 166	4 115

Sumber : Diolah kembali dari SP.2000

Lanjutan tabel 3.3. (Jml penduduk menurut kel.umur)

Kec : Sale

Desa/Kelurahan		45-59		60+		Jumlah	
		Lk	Pr	Lk	Pr	Lk	Pr
(1)		(8)	(9)	(10)	(11)	(12)	(13)
1	Tahunan	362	340	231	278	2 641	2 711
2	Ngajaran	94	70	47	68	573	578
3	Mrayun	206	197	158	215	1 637	1 679
4	Bancang	86	68	60	80	773	761
5	Sale	291	318	197	264	2 268	2 281
6	Joho	78	62	64	65	565	536
7	Jinanten	137	121	80	103	993	1 060
8	Gading	91	112	68	95	823	815
9	Wonokerto	292	231	163	248	2 089	2 108
10	Sunbermulyo	119	91	71	112	884	876
11	Tengger	134	123	93	113	953	916
12	Bitingan	89	83	64	74	620	594
13	Pakis	48	51	64	68	597	592
14	Ukir	204	132	91	122	1 157	1 149
15	Rendeng	82	59	43	74	607	618
Jumlah		2 313	2 058	1 494	1 979	17 180	17 274

Sumber : Diolah kembali dari SP.2

## 3.4 Jumlah penduduk usia balita, tahun 2001

Kec : Sale

Desa/Kelurahan		0		1-4		Jumlah	
		Lk	Pr	Lk	Pr	Lk	Pr
(1)		(2)	(3)	(4)	(5)	(6)	(7)
1	Tahunan	41	43	170	182	211	225
2	Ngajaran	10	13	33	32	43	45
3	Mrayun	24	26	142	116	166	142
4	Bancang	10	16	55	42	65	58
5	Sale	35	34	167	167	202	201
6	Joho	10	10	52	32	62	42
7	Jinanten	17	16	64	66	81	82
8	Gading	16	14	66	47	82	61
9	Wonokerto	32	30	153	147	185	177
10	Sunbermulyo	15	14	86	52	101	66
11	Tengger	20	17	67	62	87	79
12	Bitingan	5	14	52	45	57	59
13	Pakis	13	9	51	44	64	51
14	Ukir	21	16	112	112	133	178
15	Rendeng	9	14	59	32	68	46
Jumlah		278	286	1 329	1 178	1 607	1 512

Sumber : Diolah kembali dari SP.2000

## 3.5. Jumlah penduduk usia subur (15-49 tahun), CWR dan DR, tahun 2001

Kec : Sale

Desa/Kelurahan		15-49		15-59		CWR	DR
		Lk	Pr	Lk	Pr		
(1)		(8)	(9)	(10)	(11)	(12)	(13)
1	Tahunan	1 509	1 489	1 688	1 699	29,31	57,99
2	Ngajaran	345	336	387	376	26,14	50,65
3	Mrayun	852	906	960	1 010	34,01	68,39
4	Bancang	430	430	479	473	28,59	61,13
5	Sale	1 226	1 209	1 397	1 391	33,34	63,17
6	Joho	300	309	338	339	33,36	62,53
7	Jinanten	595	595	665	674	27,48	53,08
8	Gading	470	471	515	528	30,48	57,97
9	Wonokerto	1 185	1 168	1 326	1 301	31,00	59,82
10	Sunbermulyo	470	478	534	530	34,94	65,62
11	Tengger	530	501	597	570	33,17	60,17
12	Bitingan	311	308	360	365	37,58	67,50
13	Pakis	293	316	324	344	36,93	78,03
14	Ukir	560	535	692	631	48,85	74,16
15	Rendeng	333	324	372	358	35,26	67,68
Jumlah		9 409	9 375	10 634	10 589	500,44	947,89

Sumber : Diolah kembali dari SP.2



3.6 Jumlah kelahiran/kematian dan mobilitas penduduk, tahun 2001

Kec : Sale

Desa/Kelurahan		Kelahiran			Kematian		
		Lk	Pr	Lk+Pr	Lk	Pr	Lk+Pr
(1)		(2)	(3)	(4)	(5)	(6)	(7)
1	Tahunan	41	43	84	19	13	32
2	Ngajaran	10	13	23	3	6	9
3	Mrayun	24	26	50	19	12	31
4	Bancang	10	16	26	6	5	11
5	Sale	35	34	69	11	12	23
6	Joho	10	10	20	6	2	8
7	Jinanten	17	16	33	4	7	11
8	Gading	16	14	30	3	6	9
9	Wonokerto	32	30	62	11	11	22
10	Sunbermulyo	15	14	29	7	9	16
11	Tengger	20	17	37	5	8	13
12	Bitingan	5	14	19	5	5	10
13	Pakis	13	9	22	3	5	8
14	Ukir	21	16	37	7	8	15
15	Rendeng	9	14	23	8	3	11
Jumlah		278	286	564	117	112	229

Sumber : Diolah kembali dari SP.2000

Lanjutan tabel 3.6. (Jml kelahiran/kematian dan mobilitas penduduk)

Kec : Sale

Desa/Kelurahan		Datang			Pergi		
		Lk	Pr	Lk+Pr	Lk	Pr	Lk+Pr
(1)		(8)	(9)	(10)	(11)	(12)	(13)
1	Tahunan	5	0	5	11	4	15
2	Ngajaran	4	2	6	2	1	3
3	Mrayun	1	2	3	39	2	41
4	Bancang	5	14	19	3	1	4
5	Sale	5	2	7	7	6	13
6	Joho	3	1	4	2	2	4
7	Jinanten	1	2	3	3	2	5
8	Gading	6	12	18	2	1	3
9	Wonokerto	69	6	75	9	4	13
10	Sunbermulyo	5	1	6	1	0	1
11	Tengger	0	1	1	4	2	6
12	Bitingan	0	2	2	4	1	5
13	Pakis	7	3	10	1	0	1
14	Ukir	0	0	0	0	0	0
15	Rendeng	1	0	1	4	2	6
Jumlah		112	48	160	92	28	120

Sumber : Diolah kembali dari SP.2000

### 3.7 Perkiraan angka CBR/CDR dan LPP alami

Kec : Sale

Desa/Kelurahan		Jml pendd tengah tahun	Perkiraan angka (%)		
			CBR	CDR	LPP alami
(1)		(2)	(3)	(4)	(5)
1	Tahunan	5 336	15,74	6,00	9,74
2	Ngajaran	1 139	20,19	7,90	12,29
3	Mrayun	3 348	14,93	9,26	5,67
4	Bancang	1 511	17,21	7,28	9,93
5	Sale	4 534	15,22	5,07	10,15
6	Joho	1 096	18,25	7,30	1095,00
7	Jinanten	2 042	16,16	5,39	10,77
8	Gading	1 623	18,48	5,55	12,93
9	Wonokerto	4 118	15,06	5,34	9,72
10	Sunbermulyo	1 750	16,67	9,14	7,43
11	Tengger	1 855	19,95	7,01	12,94
12	Bitingan	1 214	15,05	8,24	7,41
13	Pakis	1 170	18,80	6,84	11,46
14	Ukir	2 294	16,13	6,54	9,59
15	Rendeng	1 222	18,82	9,00	9,82
Jumlah		34 252	257	106	1 235

Sumber : Mantis Kec. Sale

## 3.8 Perkiraan angka netto migrasi dan mobilitas penduduk, tahun 2001

Kec : Sale

Desa/Kelurahan		Perkiraan netto migrasi (%)	Perkiraan angka mobilitas (%)		
			Masuk	Keluar	Netto
(1)		(2)	(3)	(4)	(5)
1	Tahunan	-1,87	0,94	2,81	3,75
2	Ngajaran	2,64	5,27	2,63	7,90
3	Mrayun	-11,35	0,90	12,25	13,15
4	Bancang	9,92	12,57	2,65	15,22
5	Sale	-1,33	1,54	2,87	4,41
6	Joho	0,00	3,65	3,65	7,30
7	Jinanten	-0,98	1,47	2,45	3,92
8	Gading	9,24	11,09	1,85	12,94
9	Wonokerto	15,05	18,21	3,16	21,37
10	Sunbermulyo	2,86	3,43	0,57	4,00
11	Tengger	-2,69	0,54	3,23	3,77
12	Bitingan	-2,47	1,65	4,12	5,77
13	Pakis	7,70	8,55	0,85	9,40
14	Ukir	0,00	0,00	0,00	0,00
15	Rendeng	-4,08	0,82	4,90	5,72
Jumlah		1,17	4,67	3,50	8,17

Sumber : Mantis Kec. Sale

## 3.9 Jumlah penduduk 10 tahun ke atas dan angkatan kerja, tahun 2001

Kec : Sale

Desa/Kelurahan		Jml pendd 10 th +		Angkatan kerja		TPAK (%)	
		Lk	Pr	Lk	Pr	Lk	Pr
(1)		(2)	(3)	(4)	(5)	(6)	(7)
1	Tahunan	2 031	2 078	1 768	1 422	87,05	68,43
2	Ngajaran	457	459	401	362	87,75	78,87
3	Mrayun	1 203	1 294	976	855	81,13	66,07
4	Bancang	578	580	485	331	83,91	57,07
5	Sale	1 685	1 741	1 347	877	79,94	50,37
6	Joho	426	415	355	225	83,33	54,22
7	Jinanten	782	821	654	613	83,63	74,67
8	Gading	619	648	536	548	86,59	84,57
9	Wonokerto	1 587	1 625	1 288	1 057	81,16	65,05
10	Sunbermulyo	650	675	534	593	82,15	87,85
11	Tengger	736	716	639	612	86,82	85,47
12	Bitingan	465	457	379	294	81,51	64,33
13	Pakis	411	426	380	405	92,46	95,07
14	Ukir	821	798	723	584	88,06	73,18
15	Rendeng	443	452	383	350	86,46	77,43
Jumlah		12 894	13 185	10 848	9 128	84,13	69,23

Sumber : Diolah kembali dari SP.2000

Desa/Kelurahan		Bekerja		Cari kerja		TPT (%)	
		Lk	Pr	Lk	Pr	Lk	Pr
(1)		(8)	(9)	(10)	(11)	(12)	(13)
1	Tahunan	1 738	1 410	30	12	1,73	0,85
2	Ngajaran	398	360	3	2	0,75	0,56
3	Mrayun	914	831	62	24	6,78	2,89
4	Bancang	481	328	4	3	0,83	0,91
5	Sale	1 284	848	63	29	4,91	3,42
6	Joho	350	224	5	1	1,43	0,45
7	Jinanten	629	600	25	13	3,97	2,17
8	Gading	525	535	11	13	2,10	2,43
9	Wonokerto	1 242	1 022	46	35	3,70	3,42
10	Sunbermulyo	514	580	20	13	3,89	2,24
11	Tenggler	612	605	27	7	4,41	1,16
12	Bitingan	350	281	29	13	8,29	4,63
13	Pakis	380	405	0	0	0,00	0,00
14	Ukir	709	578	14	6	1,97	1,04
15	Rendeng	383	349	0	1	0,00	0,29
Jumlah		10 509	8 956	339	172	3,23	1,92

## 3.10 Jumlah penduduk yang bekerja menurut sektor, tahun 2001

Kec: Sale

Desa/Kelurahan		Pertanian		Industri		Perdagangan	
		Lk	Pr	Lk	Pr	Lk	Pr
(1)		(2)	(3)	(4)	(5)	(6)	(7)
1	Tabunan	943	1 082	96	27	63	132
2	Ngajaran	365	337	0	0	8	17
3	Mrayun	513	583	37	13	67	169
4	Bancang	425	277	0	0	29	25
5	Sale	664	458	15	6	107	201
6	Joho	218	175	6	1	1	27
7	Jinanten	459	488	16	7	37	73
8	Gading	323	442	7	3	24	34
9	Wonokerto	874	723	60	22	77	137
10	Sunbermulyo	343	482	3	5	40	60
11	Tengger	585	580	2	2	14	15
12	Bitingan	328	255	5	4	4	3
13	Pakis	351	394	0	0	3	3
14	Ukir	673	557	1	0	16	15
15	Rendeng	363	334	0	1	10	14
Jumlah		7 427	7 167	248	91	500	925

Sumber : Diolah kembali dari SP.2000

lanjutan tabel 3.10. (Angkatan kerja)

Kec : Sale

Desa/Kelurahan		Jasa		Lainnya		Jumlah	
		Lk	Pr	Lk	Pr	Lk	Pr
(1)		(8)	(9)	(10)	(11)	(12)	(13)
1	Tahunan	253	87	383	82	1 738	1 410
2	Ngajaran	25	6	0	0	398	360
3	Mrayun	193	51	104	15	914	831
4	Bancang	20	11	7	15	481	328
5	Sale	418	151	80	32	1 284	848
6	Joho	52	7	73	14	350	224
7	Jinanten	113	18	4	14	629	600
8	Gading	67	18	104	38	525	535
9	Wonokerto	151	105	80	35	1 242	1 022
10	Sunbermulyo	103	17	15	16	504	580
11	Tengger	11	6	0	2	612	605
12	Bitingan	7	8	6	11	350	281
13	Pakis	8	5	18	3	380	405
14	Ukir	17	5	2	1	709	578
15	Rendeng	8	0	2	0	383	349
Jumlah		1 446	495	878	278	10 499	8 956

Sumber : Diolah kembali dari SP.2000



## 3.11 Jumlah penduduk menurut agama yang dianut, tahun 2001

Kec : Sale

Desa/Kelurahan		Islam	Katolik	Kristen	Budha	Hindu	Lainnya
(1)		(2)	(3)	(4)	(5)	(6)	(7)
1	Tahunan	5 344	5	0	3	0	0
2	Ngajaran	1 134	0	16	0	0	0
3	Mrayun	3 314	3	1	0	0	0
4	Bancang	1 534	0	0	0	0	0
5	Sale	4 474	37	38	0	0	0
6	Joho	1 096	0	5	0	0	0
7	Jinanten	2 047	4	0	0	0	0
8	Gading	1 643	0	5	0	0	0
9	Wonokerto	4 173	6	19	0	1	0
10	Sunbermulyo	1 760	1	2	0	0	0
11	Tengger	1 868	0	1	0	0	0
12	Bitingan	1 210	0	4	0	0	0
13	Pakis	1 189	0	0	0	0	0
14	Ukir	2 304	0	0	0	0	0
15	Rendeng	1 225	0	2	0	0	0
Jumlah		34 315	56	93	3	1	0

Sumber : Diolah kembali dari SP.2000

## 3.12 Jumlah penduduk 10 th ke atas menurut status kawin, tahun 2001

Kec : Sale

Desa/Kelurahan		Belum kawin		Kawin		Cerai	
		Lk	Pr	Lk	Pr	Lk	Pr
(1)		(2)	(3)	(4)	(5)	(6)	(7)
1	Tahunan	728	490	1 425	1 436	63	335
2	Ngajaran	148	93	325	336	13	78
3	Mrayun	480	313	836	883	28	202
4	Bancang	232	149	399	402	8	78
5	Sale	659	444	1 139	1 146	45	202
6	Joho	145	93	306	304	17	78
7	Jinanten	237	199	575	588	21	290
8	Gading	221	152	436	452	12	59
9	Wonokerto	558	382	1 081	1 098	43	115
10	Sunbermulyo	248	172	443	446	29	106
11	Tengger	252	153	517	523	21	286
12	Bitingan	215	134	308	307	14	115
13	Pakis	144	92	313	324	16	104
14	Ukir	271	194	588	561	41	59
15	Rendeng	174	117	312	317	11	124
Jumlah		4 712	3 177	9 003	9 123	382	2 231

Sumber : Diolah kembali dari SP.2000

## 3.13 Banyaknya peristiwa nikah, talak, cerai dan rujuk, tahun 2001

Kec : Sale

Desa/Kelurahan		Nikah	Talak	Cerai	Rujuk
(1)		(2)	(3)	(4)	(5)
1	Tahunan	59	5	9	-
2	Ngajaran	16	-	1	-
3	Mrayun	25	2	1	-
4	Bancang	17	4	1	-
5	Sale	41	2	2	-
6	Joho	8	-	1	-
7	Jinanten	24	2	2	-
8	Gading	12	4	5	-
9	Wonokerto	38	3	4	-
10	Sunbermulyo	21	-	-	-
11	Tengger	20	-	1	-
12	Bitingan	10	-	-	-
13	Pakis	8	-	3	-
14	Ukir	27	-	2	-
15	Rendeng	12	-	1	-
Jumlah		338	22	33	0

Sumber : KUA Kec. Sale

## 3.14 Banyaknya penduduk mempunyai KTP, tahun 2001

Kec : Sale

Desa/Kelurahan		Penduduk usia 17 th +			Pembelian KTP baru
		Jumlah	Memp. KTP	(%)	
(1)		(2)	(3)	(4)	(5)
1	Tahunan	3 752	2 543	67,78	269
2	Ngajaran	841	540	64,21	41
3	Mrayun	2 269	1 551	68,36	317
4	Bancang	1 027	803	78,19	144
5	Sale	3 140	2 479	78,95	317
6	Joho	777	446	57,40	13
7	Jinanten	1 479	979	66,19	8
8	Gading	1 158	964	83,25	272
9	Wonokerto	2 876	1 913	66,52	334
10	Sunbermulyo	1 199	953	79,48	248
11	Tengger	1 313	1 144	87,13	116
12	Bitingan	822	187	22,75	55
13	Pakis	782	268	34,27	4
14	Ukir	1 464	881	60,18	66
15	Rendeng	845	524	62,01	13
Jumlah		23 744	16 175	68,12	2217

Sumber : Kantor Kec. Sale.....

## 3.15 Banyaknya tempat peribadatan, tahun 2001

Kec : Sale

Desa/Kelurahan	Masjid	Mushola	Gereja		Pura	Vihara
			Katolik	Kristen		
(1)	(2)	(3)	(4)	(5)	(6)	(7)
1 Tahunan	2	19	-	-	-	-
2 Ngajaran	1	5	-	-	-	-
3 Mrayun	1	15	-	-	-	-
4 Bancang	2	4	-	-	-	-
5 Sale	4	19	1	1	-	-
6 Joho	1	4	-	-	-	-
7 Jinanten	1	7	-	-	-	-
8 Gading	1	7	-	-	-	-
9 Wonokerto	2	12	-	1	-	-
10 Sunbermulyo	2	2	-	-	-	-
11 Tengger	3	5	-	-	-	-
12 Bitingan	2	3	-	-	-	-
13 Pakis	1	6	-	-	-	-
14 Ukir	1	16	-	-	-	-
15 Rendeng	2	12	-	-	-	-
Jumlah	26	136	1	2	0	0

Sumber : Monografi Desa

4.1. Banyaknya penduduk usia 5 tahun ke atas menurut usia sekolah, tahun 2001

Kec : Sale

Desa/Kelurahan		5-6	7-12	13-15	16-18	19-24	25+
(1)		(2)	(3)	(4)	(5)	(6)	(7)
1	Tahunan	192	703	341	292	558	1 914
2	Ngajaran	39	127	63	69	122	647
3	Mrayun	84	646	238	147	289	1 843
4	Bancang	56	427	92	77	146	818
5	Sale	117	609	253	258	400	2 489
6	Joho	33	135	56	52	81	643
7	Jinanten	59	238	11	110	202	1 152
8	Gading	56	155	85	68	178	914
9	Wonokerto	127	495	268	245	376	2 251
10	Sunbermulyo	56	122	115	91	176	926
11	Tengger	60	324	141	96	188	1 040
12	Bitingan	20	166	79	69	114	651
13	Pakis	29	169	61	44	134	640
14	Ukir	91	378	143	105	212	1 157
15	Rendeng	39	165	74	70	97	655
Jumlah		1 058	4 859	2 020	1 793	3 273	17 740

Sumber : MonoGrafi Desa.....

## 4.2. Banyaknya sekolah menurut tingkat pendidikan, tahun 2001

Kec: Sale

Desa/Kelurahan		TK	SD/ MI	SLTP/ MTs	SMU/ MA	SMK	PT
(1)		(2)	(3)	(4)	(5)	(6)	(7)
1	Tahunan	3	5	-	-	-	-
2	Ngajaran	1	2	-	-	-	-
3	Mrayun	2	3	1	-	-	-
4	Bancang	-	2	-	-	-	-
5	Sale	1	4	2	-	-	-
6	Joho	1	1	-	-	-	-
7	Jinanten	1	2	-	-	-	-
8	Gading	1	1	-	-	-	-
9	Wonokerto	1	4	1	1	-	-
10	Sunbermulyo	2	1	-	-	-	-
11	Tengger	1	3	-	-	-	-
12	Bitingan	1	1	-	-	-	-
13	Pakis	-	1	-	-	-	-
14	Ukir	1	2	-	-	-	-
15	Rendeng	1	1	-	-	-	-
Jumlah		17	33	4	1	0	0

Sumber : Kantor P &amp; K Kec. Sale

4.3. Banyaknya murid/mahasiswa menurut tingkat pendidikan, tahun 2001

Kec: Sale

Desa/Kelurahan		TK	SD/ MI	SLTP/ MTs	SMU/ MA	SMK	PT
(1)		(2)	(3)	(4)	(5)	(6)	(7)
1	Tahunan	127	698	-	-	-	-
2	Ngajaran	13	99	-	-	-	-
3	Mrayun	48	643	593	-	-	-
4	Bancang	-	425	-	-	-	-
5	Sale	56	607	521	-	-	-
6	Joho	33	133	-	-	-	-
7	Jinanten	29	235	-	-	-	-
8	Gading	23	153	-	-	-	-
9	Wonokerto	16	493	300	516	-	-
10	Sunbermulyo	53	114	-	-	-	-
11	Tenggcr	20	304	-	-	-	-
12	Bitingan	14	164	-	-	-	-
13	Pakis	-	167	-	-	-	-
14	Ukir	60	370	-	-	-	-
15	Rendeng	27	162	-	-	-	-
Jumlah		519	4 767	1 414	516	0	0

Sumber : Kantor P & K Kec. Sale



## 4.4. Banyaknya guru/dosen menurut tingkat pendidikan, tahun 2001

Kec : Sale

Desa/Kelurahan		TK	SD/ MI	SLTP/ MTs	SMU/ MA	SMK	PT
(1)		(2)	(3)	(4)	(5)	(6)	(7)
1	Tahunan	6	32	-	-	-	-
2	Ngajaran	1	10	-	-	-	-
3	Mrayun	3	34	25	-	-	-
4	Bancang	-	11	-	-	-	-
5	Salc	3	36	17	-	-	-
6	Joho	2	7	-	-	-	-
7	Jinanten	2	16	-	-	-	-
8	Gading	2	7	-	-	-	-
9	Wonokerto	2	28	9	28	-	-
10	Sunbermulyo	4	7	-	-	-	-
11	Tengger	1	14	-	-	-	-
12	Bitingan	1	7	-	-	-	-
13	Pakis	-	6	-	-	-	-
14	Ukir	2	14	-	-	-	-
15	Rendeng	1	4	-	-	-	-
Jumlah		30	233	51	28	0	0

Sumber : Kantor P &amp; K Kec. Sale

## 4.5. Banyaknya sekolah, murid dan guru menurut tingkat pendidikan, tahun 2001

Kec : Sale

Tingkat sekolah		Sekolah	Ruang Kelas	Murid/ mahasiswa	Guru/ dosen
(1)		(2)	(3)	(4)	(5)
1	T.K. a. Negeri	-	-	-	-
	b. Swasta	17	30	532	30
	Jumlah 1 :	17	30	532	30
2	S.D. a. Negeri	33	195	4 342	196
	b. Swasta	-	-	-	-
	Jumlah 2 :	33	195	4 342	196
3	SDLB a. Negeri	-	-	-	-
	b. Swasta	-	-	-	-
	Jumlah 3 :	0	0	0	0
4	M.I. a. Negeri	1	6	202	11
	b. Swasta	1	6	178	13
	Jumlah 4 :	2	12	380	24
5	SLTP a. Negeri	2	23	893	34
	b. Swasta	1	4	94	6
	Jumlah 5 :	3	27	987	40
6	M.Ts a. Negeri	1	9	427	16
	b. Swasta	-	-	-	-
	Jumlah 6 :	1	9	427	16
7	SMU a. Negeri	1	9	503	28
	b. Swasta	-	-	-	-
	Jumlah 7 :	1	9	503	28
8	M.A. a. Negeri	-	-	-	-
	b. Swasta	-	-	-	-
	Jumlah 8 :	-	-	-	-
9	SMK a. Negeri	-	-	-	-
	b. Swasta	-	-	-	-
	Jumlah 9 :	-	-	-	-
10	P.T. a. Negeri	-	-	-	-
	b. Swasta	-	-	-	-
	Jumlah 10 :	-	-	-	-

Sumber : Kantor P &amp; K Kec. Sale

## 4.6 Banyaknya pendaftar (murid/mahasiswa) menurut tingkat pendidikan, th 2001

Kec : Sale

Desa/Kelurahan		TK	SD/ MI	SLTP/ MTs	SMU/ MA	SMK	PT
(1)		(2)	(3)	(4)	(5)	(6)	(7)
1	Tahunan	114	86	-	-	-	-
2	Ngajaran	12	22	-	-	-	-
3	Mrayun	36	34	194	-	-	-
4	Bancang	-	37	-	-	-	-
5	Sale	25	71	193	-	-	-
6	Joio	20	25	-	-	-	-
7	Jinanten	23	29	-	-	-	-
8	Gading	23	33	-	-	-	-
9	Wonokerto	19	81	89	170	-	-
10	Sunbermulyo	38	12	-	-	-	-
11	Tengger	10	52	-	-	-	-
12	Bitingan	14	24	-	-	-	-
13	Pakis	-	27	-	-	-	-
14	Ukir	53	53	-	-	-	-
15	Rendeng	17	23	-	-	-	-
Jumlah		404	609	476	170	0	0

Sumber : Diolah kembali dari SP

## 4.7 Banyaknya murid/mahasiswa baru menurut tingkat pendidikan, tahun 2001

Kec : Sale

Desa/Kelurahan		TK	SD/ MI	SLTP/ MTs	SMU/ MA	SMK	PT
(1)		(2)	(3)	(4)	(5)	(6)	(7)
1	Tahunan	114	86	-	-	-	-
2	Ngajaran	12	22	-	-	-	-
3	Mrayun	36	34	-	-	-	-
4	Bancang	-	37	-	-	-	-
5	Sale	25	71	-	-	-	-
6	Joho	20	25	-	-	-	-
7	Jinanten	23	29	-	-	-	-
8	Gading	23	33	-	-	-	-
9	Wonokerto	19	81	-	-	-	-
10	Sunbermulyo	38	12	-	-	-	-
11	Tengger	10	52	-	-	-	-
12	Bitingan	14	24	-	-	-	-
13	Pakis	-	27	-	-	-	-
14	Ukir	53	53	-	-	-	-
15	Rendeng	17	23	-	-	-	-
Jumlah		404	609	0	0	0	0

Sumber : Kantor P &amp; K Kec. Sale

4.8 Banyaknya murid/mahasiswa yang tamat/tulus menurut tk pendidikan, th 2001

Kec : Sale

Desa/Kelurahan		TK	SD/ MI	SLTP/ MTs	SLTA/ MA	PT	Jumlah
(1)		(2)	(3)	(4)	(5)	(6)	(7)
1	Tahunan	127	119	-	-	-	246
2	Ngajaran	13	29	-	-	-	42
3	Mrayun	61	52	168	-	-	281
4	Bancang	-	31	-	-	-	31
5	Sale	56	77	154	-	-	287
6	Joho	33	23	-	-	-	56
7	Jinanten	29	37	-	-	-	66
8	Gading	27	35	-	-	-	62
9	Wonokerto	16	76	107	147	-	346
10	Sunbermulyo	63	22	-	-	-	85
11	Tengger	20	49	-	-	-	69
12	Bitingan	14	29	-	-	-	43
13	Pakis	-	27	-	-	-	27
14	Ukir	60	66	-	-	-	126
15	Rendeng	27	30	-	-	-	57
Jumlah		546	702	429	147	0	1824

Sumber : Diolah kembali dari SP

## 4.9 Jumlah murid/mahasiswa yang drop-out, tahun 2001

Kec : Sale

Desa/Kelurahan		TK	SD/ MI	SLTP/ MTs	SLTA/ MA	PT	Jumlah
(1)		(2)	(3)	(4)	(5)	(6)	(7)
1	Tahunan	-	5	-	-	-	5
2	Ngajaran	-	1	-	-	-	1
3	Mrayun	-	-	1	-	-	1
4	Bancang	-	-	-	-	-	0
5	Sale	-	3	5	-	-	8
6	Joho	-	-	-	-	-	0
7	Jinanten	-	-	-	-	-	0
8	Gading	-	-	-	-	-	0
9	Wonokerto	-	2	4	6	-	12
10	Sunbermulyo	-	-	-	-	-	0
11	Tengger	-	2	-	-	-	2
12	Bitingan	-	2	-	-	-	2
13	Pakis	-	1	-	-	-	1
14	Ukir	-	-	-	-	-	0
15	Rendeng	-	-	-	-	-	0
Jumlah		0	16	10	6	0	32

Sumber : Kantor P &amp; K Kcc. Sale

## 4.10 Jumlah murid/mahasiswa yang mengulang, tahun 2001

Kec : Sale

Desa/Kelurahan		TK	SD/ MI	SLTP/ MTs	SLTA/ MA	PT	Jumlah
(1)		(2)	(3)	(4)	(5)	(6)	(7)
1	Tahunan	-	45	-	-	-	45
2	Ngajaran	-	2	-	-	-	2
3	Mrayun	-	13	0	-	-	13
4	Bancang	-	14	-	-	-	14
5	Sale	-	15	0	-	-	15
6	Joho	-	7	-	-	-	7
7	Jinanten	-	10	-	-	-	10
8	Gading	-	11	-	-	-	11
9	Wonokerto	-	25	1	2	-	28
10	Sunbermulyo	-	5	-	-	-	5
11	Tengger	-	20	-	-	-	20
12	Bitingan	-	7	-	-	-	7
13	Pakis	-	7	-	-	-	7
14	Ukir	-	19	-	-	-	19
15	Rendeng	-	6	-	-	-	6
Jumlah		0	206	1	2	0	209

Sumber : Kantor P &amp; K Kec. Sale

## 4.11 Jml penduduk 10 tahun ke atas menurut pendidikan yg ditamatkan, tahun 2001

Kec : Sale

Desa/Kelurahan		Di bawah SD/MI	SD/ MI	SLTP/ MTs	SLTA/ MA	PT	Jumlah
(1)		(2)	(3)	(4)	(5)	(6)	(7)
1	Tahunan	127	119	63	24	1	
2	Ngajaran	13	29	12	3	-	
3	Mrayun	61	52	44	16	1	
4	Bancang	5	31	16	2	-	
5	Sale	56	79	51	24	3	
6	Joho	33	23	11	2	1	
7	Jinanten	29	37	29	7	-	
8	Gading	27	35	22	7	1	
9	Wonokerto	63	76	44	20	-	
10	Sunbermulyo	16	22	14	4	-	
11	Tengger	20	49	35	11	2	
12	Bitingan	14	29	17	3	-	
13	Pakis	3	27	13	1	-	
14	Ukir	60	66	42	13	-	
15	Rendeng	27	30	21	4	-	
Jumlah		554	704	434	141	9	0

Sumber : Monografi Desa.



4.12 Banyaknya anak didik yang mendapat bantuan bea siswa, tahun 2001

Kec: Sale

Desa/Keurahan		GNOTA				Program JPS			
		SD	SLTP	SLTA	FT	SD	SLTP	SLTA	PT
(1)		(2)	(3)	(4)	(5)	(6)	(7)	(8)	(9)
1	Tahunan	5	-	-	-	14	-	-	-
2	Ngajaran	-	-	-	-	4	-	-	-
3	Mrayun	2	0	-	-	8	47	-	-
4	Bancang	-	-	-	-	5	-	-	-
5	Sale	-	5	-	-	9	47	-	-
6	Joho	10	-	-	-	2	-	-	-
7	Jinanten	-	-	-	-	3	-	-	-
8	Gading	5	-	-	-	3	-	-	-
9	Wonokerto	-	3	0	-	12	19	25	-
10	Sunbermulyo	7	-	-	-	2	-	-	-
11	Tengger	20	-	-	-	10	-	-	-
12	Bitingan	2	-	-	-	4	-	-	-
13	Pakis	-	-	-	-	2	-	-	-
14	Ukir	9	-	-	-	10	-	-	-
15	Rendeng	-	-	-	-	5	-	-	-
Jumlah		60	8	0	0	93	113	25	0

Sumber : Kantor P & K Kec. Sale

## 4.13 Jumlah TPQ dan kegiatan keagamaan, tahun 2001

Kec : Sale

Desa/Kelurahan		Jml TPQ	Jml siswa		Majelis Taklim	Kelompok pengajian	Jml jemaah haji
			Lk	Pr			
(1)		(2)	(3)	(4)	(5)	(6)	(8)
1	Tahunan	1	36	44	3	2	3
2	Ngajaran	-	-	-	1	1	-
3	Mrayun	1	38	62	6	1	2
4	Bancang	1	26	31	2	1	-
5	Sale	2	84	85	6	1	6
6	Joho	1	22	24	3	1	2
7	Jinanten	1	23	30	2	1	2
8	Gading	1	43	47	7	1	-
9	Wonokerto	2	66	81	12	2	-
10	Sunbermulyo	1	26	34	3	1	-
11	Tengger	2	68	78	3	3	-
12	Bitingan	-	-	-	3	2	-
13	Pakis	-	-	-	2	1	-
14	Ukir	1	49	63	4	2	-
15	Rendeng	1	28	42	3	1	-
Jumlah		15	509	621	60	21	15

Sumber : Monografi Desa.....

## 4.14 Banyaknya hewan korban (Idul Adha) dan

Kec : Sale

Desa/Kelurahan		Pemberi korban	Jml hewan korban				Penerima daging
			Sapi	Kerbau	Kambing	Domba	
(1)		(2)	(3)	(4)	(5)	(6)	(7)
1	Tahunan	3	-	-	3	2	608
2	Ngajaran	-	-	-	-	-	-
3	Mrayun	2	-	-	1	2	361
4	Bancang	-	-	-	-	-	-
5	Sale	4	1	-	5	3	963
6	Joho	1	-	-	1	1	244
7	Jinanten	1	-	-	-	1	125
8	Gading	-	-	-	-	-	-
9	Wonokerto	1	-	-	1	1	225
10	Sunbermulyo	-	-	-	-	-	-
11	Tengger	1	-	-	-	1	125
12	Bitingan	-	-	-	-	-	-
13	Pakis	-	-	-	-	-	-
14	Ukir	2	-	-	1	3	485
15	Rendeng	1	-	-	-	1	125
Jumlah		16	1	0	12	15	3 261

Sumber : Desa ke Desa

## 4.15 Jumlah pondok pesantren, siswa dan gurunya, tahun 2001

Kec: Sale

Desa/Kelurahan		Jml ponpes	Jml siswa		Jml pengasuh		
			Lk	Pr	Kyai	Ustad	Bakdal
(1)		(2)	(3)	(4)	(5)	(6)	(7)
1	Tahunan	-	-	-	-	-	-
2	Ngajaran	-	-	-	-	-	-
3	Mrayun	-	-	-	-	-	-
4	Bancang	-	-	-	-	-	-
5	Sale	-	-	-	-	-	-
6	Joho	-	-	-	-	-	-
7	Jinanten	-	-	-	-	-	-
8	Gading	-	-	-	-	-	-
9	Wonokerto	-	-	-	-	-	-
10	Sunbermulyo	-	-	-	-	-	-
11	Tenggcr	-	-	-	-	-	-
12	Bitingan	-	-	-	-	-	-
13	Pakis	-	-	-	-	-	-
14	Ukir	1	13	11	1	1	-
15	Rendeng	-	-	-	-	-	-
16		1	13	11	1	1	0

Sumber : Desa ke Desa

## 4.16 Banyaknya tempat berobat (pos kesehatan dan KB), tahun 2001

Kec : Sale

Desa/Kelurahan		RSU		RSB		Puskesmas Rw.Inap		Puskesmas
		Jml	Tmp.tidur	Jml	Tmp.tidur	Jml	Tmp.tidur	
(1)		(2)	(3)	(4)	(5)	(6)	(7)	(8)
1	Tahunan	-	-	-	-	-	-	-
2	Ngajaran	-	-	-	-	-	-	-
3	Mrayun	-	-	-	-	-	-	-
4	Bancang	-	-	-	-	-	-	-
5	Sale	-	-	-	-	1	8	1
6	Joho	-	-	-	-	-	-	-
7	Jinanten	-	-	-	-	-	-	-
8	Gading	-	-	-	-	-	-	-
9	Wonokerto	-	-	-	-	-	-	-
10	Sunbermulyo	-	-	-	-	-	-	-
11	Tenggler	-	-	-	-	-	-	-
12	Bitingan	-	-	-	-	-	-	-
13	Pakis	-	-	-	-	-	-	-
14	Ukir	-	-	-	-	-	-	-
15	Rendeng	-	-	-	-	-	-	-
Jumlah		0	0	0	0	1	8	1

Sumber : Puskesmas Kec. Sale

Lanjutan tabel 4.16. (fasilitas kesehatan & KB)

Kec : Sale

Desa/Kelurahan		Pustu	Poli klinik	Polin des	BKIA	Pos yandu	Apotik	Dokter praktek	Bidan praktek
(1)		(9)	(10)	(11)	(12)	(13)	(14)	(15)	(16)
1	Tahunan	1	-	-	-	9	-	-	1
2	Ngajaran	-	-	1	-	2	-	-	1
3	Mrayun	1	-	-	-	6	-	-	-
4	Bancang	-	-	-	-	2	-	-	1
5	Sale	-	-	-	1	8	1	-	2
6	Joho	-	-	-	-	2	-	-	-
7	Jinanten	-	-	-	-	4	-	-	-
8	Gading	-	-	1	-	4	-	-	-
9	Wonokerto	-	-	1	-	8	-	-	1
10	Sunbermulyo	1	-	1	-	3	-	-	1
11	Tengger	1	-	1	-	3	-	-	1
12	Bitingan	-	-	1	-	3	-	-	-
13	Pakis	-	-	-	-	2	-	-	-
14	Ukir	1	-	1	-	3	-	-	1
15	Rendeng	-	-	1	-	2	-	-	-
Jumlah		5	0	8	1	61	1	0	9

Sumber : Puskesmas Kec. Sale

4.17 Banyaknya tenaga kesehatan menurut jenis tenaga, tahun 2001

Kec : Sale

Desa/Kelurahan		Dokter				Perawat	Bidan
		Umum	Gigi	Anak	Spesialis		
(1)		(2)	(3)	(4)	(5)	(6)	(7)
1	Tahunan	-	-	-	-	1	1
2	Ngajaran	-	-	-	-	-	1
3	Mrayun	-	-	-	-	1	-
4	Bancang	-	-	-	-	-	1
5	Sale	-	1	-	-	3	1
6	Joho	-	-	-	-	-	-
7	Jinanten	-	-	-	-	-	-
8	Gading	-	-	-	-	-	-
9	Wonokerto	-	-	-	-	-	1
10	Sunbermulyo	-	-	-	-	-	1
11	Tengger	-	-	-	-	1	1
12	Bitingan	-	-	-	-	-	-
13	Pakis	-	-	-	-	-	-
14	Ukir	-	-	-	-	-	1
15	Rendeng	-	-	-	-	-	-
Jumlah		0	1	0	0	6	8

Sumber : Puskesmas Kec. Sale

Lanjutan tabel 4.17. (tenaga kesehatan)

Kec : Sale

Desa/Kelurahan		Bidan Desa	Dukun bayi		Penyuluh kesehatan	Kader posyandu	Tng kesh lainnya
			Terlatih	Tdk latih			
(1)		(8)	(9)	(10)	(11)	(12)	(13)
1	Tahunan	1	4	-	1	45	-
2	Ngajaran	1	1	-	1	10	-
3	Mrayun	-	4	-	-	30	-
4	Bancang	1	2	-	1	10	-
5	Sale	1	2	-	2	40	7
6	Joho	-	1	-	-	10	-
7	Jinanten	-	1	-	-	20	-
8	Gading	-	-	-	-	20	-
9	Wonokerto	-	4	-	-	40	-
10	Sunbermulyo	1	3	-	1	15	-
11	Tengger	1	4	-	1	15	-
12	Bitingan	1	2	-	1	14	-
13	Pakis	-	2	-	-	10	-
14	Ukir	-	2	-	-	10	-
15	Rendeng	1	1	-	1	15	-
Jumlah		8	33	0	9	304	7

Sumber : Puskesmas Kcc. Sale



## 4.18 Banyaknya kelahiran dan imunisasi bayi, tahun 2001

Kec : Sale

Desa/Kelurahan		Penolong kelahiran				Kasus BBLR	
		Bidan	Tng kesh	Dukun	Jml	Jml	Meninggal
(1)		(2)	(3)	(4)	(5)	(6)	(7)
1	Tahunan	1	-	4	5	1	-
2	Ngajaran	1	-	1	2	-	-
3	Mrayun	-	-	4	4	-	-
4	Bancang	1	-	2	3	1	-
5	Sale	1	-	2	3	1	1
6	Joho	-	-	1	1	2	-
7	Jinanten	-	-	1	1	2	-
8	Gading	-	-	-	-	-	-
9	Wonokerto	-	-	4	4	3	-
10	Sunbermulyo	1	-	3	4	-	-
11	Tengger	1	-	4	5	-	-
12	Bitingan	1	-	2	3	-	-
13	Pakis	-	-	2	2	-	-
14	Ukir	-	-	2	2	-	-
15	Rendeng	1	-	1	2	-	-
Jumlah		8	0	33	41	10	1

Sumber : Puskesmas Kec. Sale

Lanjutan tabel 4.18. (Jumlah kelahiran)

Kec : Sale

Desa/Kelurahan		Jml kematian		Imunisasi bayi			
		Ibu	Bayi	BCG	DPT.3	Polio.3	Campak
(1)		(8)	(9)	(10)	(11)	(12)	(13)
1	Tahunan	-	-	107	79	79	137
2	Ngajaran	-	1	33	31	31	38
3	Mrayun	-	-	61	42	42	61
4	Bancang	-	-	42	53	53	56
5	Sale	-	2	107	106	106	157
6	Joho	-	-	31	26	26	35
7	Jinanten	-	-	90	65	65	89
8	Gading	1	-	92	53	53	94
9	Wonokerto	-	-	79	71	71	86
10	Sunbermulyo	-	-	48	49	49	79
11	Tenggér	1	-	25	16	16	34
12	Bitingan	-	-	25	32	32	45
13	Pakis	-	-	40	43	43	39
14	Ukir	-	-	54	45	45	66
15	Rendeng	-	1	65	48	48	47
Jumlah		2	4	899	759	759	1063

Sumber : Puskesmas Kec. Sale

## 4.19 Banyaknya kematian balita, pemberian.vit. &amp; penderita yg berobat, tahun 2001

Kec : Sale

Desa/Kelurahan		Kematian Balita	Pemberian Vit.A		Vit. Fe (Bumil)	Inunisasi TT.2	
			Pebr	Agts		Capeng	Bumil
(1)		(2)	(3)	(4)	(5)	(6)	(7)
1	Tahunan	-	305	130	555	58	112
2	Ngajaran	-	65	29	129	13	31
3	Mrayun	-	205	60	222	16	51
4	Bancang	-	108	19	149	17	33
5	Sale	2	317	91	283	40	89
6	Joho	1	95	90	58	8	34
7	Jinanten	2	118	30	224	13	48
8	Gading	-	126	61	269	11	50
9	Wonokerto	-	268	32	188	44	98
10	Sunbermulyo	-	127	116	98	14	49
11	Tengger	1	131	130	192	18	22
12	Bitingan	1	112	109	149	17	15
13	Pakis	-	116	83	122	14	25
14	Ukir	1	139	73	193	5	39
15	Rendeng	-	115	18	136	24	31
Jumlah		8	2.347	1.071	2.967	312	727

Sumber : Puskesmas Kec. Sale

Lanjutan tabel 4.19. (Kematian balita, pemberian vitamin dan penderita penyakit)

Kec : Sale

Desa/Kelurahan		Penderita yang berobat untuk penyakit					
		ISPA/SPA	Diare	Kulit	Arkitis	Anemia	Lainnya
(1)		(8)	(9)	(10)	(11)	(12)	(13)
1	Tahunan	307	161	222	-	3	818
2	Ngajaran	83	66	118	-	1	272
3	Mrayun	131	140	144	-	3	570
4	Bancang	71	73	131	-	-	301
5	Sale	168	226	162	-	5	722
6	Joho	58	32	76	-	1	364
7	Jinanten	61	41	74	-	4	271
8	Gading	87	51	97	-	6	463
9	Wonokerto	320	246	159	-	2	769
10	Sunbermulyo	192	85	112	-	-	450
11	Tengger	96	72	110	-	1	439
12	Bitingan	71	44	62	-	-	298
13	Pakis	84	77	47	-	-	389
14	Ukir	196	120	122	-	-	584
15	Rendeng	167	94	82	-	2	475
Jumlah		2 092	1 528	1 718	0	28	7 185

Sumber : Puskesmas Kec. Sale

## 4.20 Banyaknya akseptor KB aktif, tahun 2001

Kec : Sale

Desa/Kelurahan		Jml PUS	Peserta KB aktif				
			MOP	MOW	IUD	Susuk	Suntik
(1)		(2)	(3)	(4)	(5)	(6)	(7)
1	Tahunan	1 197	4	132	63	171	472
2	Ngajaran	260	-	10	34	65	107
3	Mrayun	696	5	23	52	99	284
4	Bancang	375	1	3	115	69	96
5	Sale	913	4	56	198	83	300
6	Joho	260	-	10	52	27	84
7	Jinanten	501	-	27	108	84	125
8	Gading	367	-	9	76	60	94
9	Wonokerto	838	1	44	151	72	272
10	Sunbermulyo	372	1	21	25	40	124
11	Tengger	421	2	5	70	30	218
12	Bitingan	230	-	3	20	85	50
13	Pakis	254	-	-	-	82	90
14	Ukir	516	-	2	7	43	197
15	Rendeng	275	-	5	1	52	116
Jumlah		7 475	18	350	972	1 062	2 629

Sumber : PLKB Kec. Sale

Lanjutan tabel 4.20. (Peserta KB aktif)

Kec : S a l e

Desa/Kelurahan		Peserta KB aktif					
		Pil	Kondom	Tisu KB	Lainnya	Jumlah	(%)
(1)		(8)	(9)	(10)	(11)	(12)	(13)
1	Tahunan	146	-	-	-	988	82,54
2	Ngajaran	5	-	-	-	221	85,00
3	Mrayun	143	-	-	-	606	87,07
4	Bancang	48	-	-	-	332	88,51
5	Sale	87	4	-	-	732	80,18
6	Joho	45	1	-	-	219	84,23
7	Jinanten	61	-	-	-	405	80,84
8	Gading	77	-	-	-	316	86,10
9	Wonokerto	127	-	-	-	667	79,59
10	Sunbermulyo	60	-	-	-	271	72,88
11	Tengger	30	-	-	-	355	84,31
12	Bitingan	36	-	-	-	194	84,33
13	Pakis	41	-	-	-	213	83,86
14	Ukir	179	-	-	-	428	82,99
15	Rendeng	37	-	-	-	211	76,72
Jumlah		1 122	5	0	0	6 158	82,38

Sumber : PLKB Kec. Sale

## 4.21 Banyaknya akseptor KB mandiri, tahun 2001

Kec : Sale

Desa/Kelurahan		Jml PUS	Peserta KB mandiri				
			MOP	MOW	IUD	Susuk	Suntik
(1)		(2)	(3)	(4)	(5)	(6)	(7)
1	Tahunan	1 197	-	-	-	-	472
2	Ngajaran	260	-	1	-	-	107
3	Mrayun	696	-	2	-	-	284
4	Bancang	375	-	-	-	-	96
5	Sale	913	-	8	11	-	300
6	Joho	260	-	2	2	-	84
7	Jinanten	501	-	6	2	-	125
8	Gading	367	-	-	-	-	94
9	Wonokerto	838	-	-	-	-	272
10	Sunbermulyo	372	-	2	2	-	124
11	Tengger	421	-	-	-	-	218
12	Bitingan	230	-	-	-	-	50
13	Pakis	254	-	-	-	-	90
14	Ukir	516	-	-	-	-	197
15	Rendeng	275	-	3	-	-	116
Jumlah		7 475	0	24	17	41	2 629

Sumber : PLKB Kcc. Sale

Lanjutan tabel 4.21. (Peserta KB mandiri)

Kec: Sale

Desa/Kelurahan		Peserta KB mandiri					
		Pil	Kondom	Tisu KB	Lainnya	Jumlah	(%)
(1)		(8)	(9)	(10)	(11)	(12)	(13)
1	Tahunan	-	-	-	-	472	39,43
2	Ngajaran	-	-	-	-	108	41,54
3	Mrayun	-	-	-	-	286	41,09
4	Bancang	-	-	-	-	96	25,60
5	Sale	3	4	-	-	326	35,71
6	Joho	-	1	-	-	89	34,23
7	Jinanten	-	-	-	-	133	26,55
8	Gading	-	-	-	-	94	25,61
9	Wonokerto	-	-	-	-	272	32,46
10	Sunbermulyo	-	-	-	-	128	34,41
11	Tengger	-	-	-	-	218	51,78
12	Bitingan	-	-	-	-	50	21,74
13	Pakis	-	-	-	-	90	35,43
14	Ukir	-	-	-	-	197	38,18
15	Rendeng	-	-	-	-	119	43,27
Jumlah		3	5	0	0	2 678	35,83

Sumber : PLKB Kec. Sale



5.1. Banyaknya sarana perekonomian, tahun 2001

Kec. : Sale

Desa/Kelurahan		Pasar			Pasar tanpa bang. tetap	Warung	
		Umum	Ikan/TPI	Hewan		Kios	Makan
(1)		(2)	(3)	(4)	(5)	(6)	(7)
1	Tahunan	1	-	-	-	24	9
2	Ngajaran	-	-	-	-	5	2
3	Mrayun	1	-	-	-	12	3
4	Bancang	-	-	-	-	6	2
5	Sale	1	-	-	-	22	7
6	Joho	-	-	-	-	5	2
7	Jinanten	-	-	-	-	17	4
8	Gading	-	-	-	-	4	3
9	Wonokerto	-	-	-	-	16	5
10	Sunbermulyo	-	-	-	-	10	3
11	Tengger	-	-	-	-	20	4
12	Bitingan	-	-	-	-	4	2
13	Pakis	-	-	-	-	5	2
14	Ukir	-	-	-	-	8	3
15	Rendeng	-	-	-	-	6	2
Jumlah		3	0	0	0	164	53

Sumber : Monografi Desa.

Lanjutan tabel 5.1. (sarana perekonomian)

Kec. : Sale

Desa/Kelurahan		Kelompok pertokoan	Toko khusus obat/jamu	Pos obat desa	Lumbung Desa	Bank/BPR /BKK	KUD
(1)		(8)	(9)	(10)	(11)	(12)	(13)
1	Tahunan	2	2	1	1	1	-
2	Ngajaran	-	-	-	-	-	-
3	Mrayun	3	1	1	1	-	-
4	Bancang	1	-	-	-	-	-
5	Sale	7	2	1	-	1	1
6	Joho	-	-	-	1	-	-
7	Jinanten	2	-	-	1	-	-
8	Gading	1	-	-	-	-	-
9	Wonokerto	2	1	-	2	-	-
10	Sunbermulyo	1	-	1	1	-	-
11	Tengger	1	1	1	1	1	-
12	Bitingan	-	-	-	-	-	-
13	Pakis	-	-	-	-	-	-
14	Ukir	1	-	1	-	-	-
15	Rendeng	-	-	-	-	1	-
Jumlah		21	7	6	8	4	1

Sumber : Monografi Desa.

Lanjutan tabel 5.1. (sarana perekonomian)

Kec. : Sale

Desa/Kelurahan		Kop. Non KUD	Persewaan		Kiostel/ Wartel	Obyek wisata	Kolam renang
			Alat pesta	VCD/Videoc			
(1)		(14)	(15)	(16)	(17)	(18)	(19)
1	Tahunan	1	1	1	-	-	-
2	Ngajaran	-	-	-	-	-	-
3	Mrayun	1	1	1	1	-	-
4	Bancang	-	-	-	-	-	-
5	Sale	2	3	3	3	-	-
6	Joho	-	-	-	-	-	-
7	Jinanten	5	1	-	-	-	-
8	Gading	-	-	-	-	1	1
9	Wonokerto	-	-	1	1	-	-
10	Sunbermulyo	-	-	-	-	-	-
11	Tengger	1	-	-	-	-	-
12	Bitingan	-	-	-	-	-	-
13	Pakis	-	-	-	-	-	-
14	Ukir	1	-	-	-	-	-
15	Rendeng	1	-	-	-	-	-
Jumlah		12	6	6	5	1	1

Sumber : Mantri Tani Kec. Sale...

## 5.2. Banyaknya lapangan olah raga, tahun 2001

Kec. : Sale

Desa/Kelurahan		Sepak Bela	Bola		Bulu tangkis	Tenis lapangan	Kolam renang
			Volly	Basket			
(1)		(2)	(3)	(4)	(5)	(6)	(7)
1	Tahunan	2	2	-	-	-	-
2	Ngajaran	-	1	-	-	-	-
3	Mrayun	1	4	-	1	-	-
4	Bancang	-	1	-	-	-	-
5	Sale	2	6	-	2	-	-
6	Joho	1	1	-	-	-	-
7	Jinanten	1	1	-	1	-	-
8	Gading	1	1	-	1	-	-
9	Wonokerto	2	2	1	1	-	1
10	Sunbermulyo	2	1	-	1	-	-
11	Tengger	2	1	-	-	-	-
12	Bitingan	1	-	-	-	-	-
13	Pakis	-	1	-	-	-	-
14	Ukir	1	1	-	1	-	-
15	Rendeng	1	1	-	-	-	-
Jumlah		17	24	1	8	0	1

Sumber : Mantri Tani Kec. Sale...

## 5.3. Luas panen dan produksi tanaman padi, tahun 2001

Kec. : Sale

Desa/Kelurahan		Luas panen (Ha)			Produksi (ton)		
		Sawah	Gogo	Jml	Sawag	Gogo	Jml
(1)		(2)	(3)	(4)	(5)	(6)	(7)
1	Tahunan	397	20	417	1 985	80	2 065
2	Ngajaran	75	10	85	338	40	378
3	Mrayun	575	10	585	3 450	40	3 490
4	Bancang	95	15	110	428	60	488
5	Sale	320	10	350	1 920	40	1 960
6	Joho	160	0	160	960	0	960
7	Jinanten	125	0	125	750	0	750
8	Gading	185	0	185	1 110	0	1 110
9	Wonokerto	74	20	94	333	80	413
10	Sunbermulyo	50	5	55	225	20	245
11	Tengger	75	15	90	338	60	398
12	Bitingan	70	15	85	315	60	375
13	Pakis	85	15	100	382	60	442
14	Ukir	80	20	100	360	80	440
15	Rendeng	55	20	75	248	80	328
Jumlah		2 421	175	2 596	13 142	700	13 842

Sumber : Mantri Tani Kec. Sale.....

## 5.4. Luas panen dan produksi tanaman palawija, tahun 2001

Kec. : Sale

Desa/Kelurahan		Jagung		Kac. Kedelai		Kac. Tanah	
		Luas (Ha)	Prod (ton)	Luas (Ha)	Prod (ton)	Luas (Ha)	Prod (ton)
(1)		(2)	(3)	(4)	(5)	(6)	(7)
1	Tahunan	225	1 238	55	72	13	20
2	Ngajaran	105	578	5	6	12	18
3	Mrayun	130	715	10	15	12	18
4	Bancang	145	798	15	18	12	22
5	Sale	125	688	10	13	10	15
6	Joho	35	193	0	0	0	0
7	Jinanten	115	575	5	6	2	3
8	Gading	65	325	0	0	0	0
9	Wonokerto	160	800	30	42	12	18
10	Sunbermulyo	60	300	0	0	3	5
11	Tenggler	210	1 155	10	15	2	3
12	Bitingan	160	800	0	0	0	0
13	Pakis	145	725	0	0	0	0
14	Ukir	90	450	0	0	4	6
15	Rendeng	95	475	0	0	5	8
Jumlah		1 865	9 813	140	187	87	134

Sumber : Mantri Tani Kec. Sale.....

Lanjutan tabel 5.4. (luas panen dan produksi palawija)

Kec. : Sale

Desa/Kelurahan		Kac. Hijau		Ubi Kayu		Ubi Jalar	
		Luas (Ha)	Prod (ton)	Luas (Ha)	Prod (ton)	Luas (Ha)	Prod (ton)
(1)		(8)	(9)	(10)	(11)	(12)	(13)
1	Tahunan	30	45	1	7	-	-
2	Ngajaran	20	30	2	14	-	-
3	Mrayun	50	75	2	14	-	-
4	Bancang	30	45	1	7	-	-
5	Sale	25	38	-	-	-	-
6	Joho	15	23	-	-	-	-
7	Jinanten	30	45	-	-	-	-
8	Gading	15	23	1	7	-	-
9	Wonokerto	30	45	-	-	-	-
10	Sunbermulyo	15	23	-	-	-	-
11	Tengger	25	38	-	-	-	-
12	Bitingan	-	-	-	-	-	-
13	Pakis	-	-	-	-	-	-
14	Ukir	-	-	-	-	-	-
15	Rendeng	-	-	-	-	-	-
Jumlah		285	428	7	49	0	0

Sumber : Mantri Tani Kec. Sale.....

5.5. Luas panen dan produksi tanaman hortikultura, tahun 2001

Kec. : Sale

Desa/Kelurahan		Cab e		Kac. Panjang		Terong	
		Luas (Ha)	Prod (kw)	Luas (Ha)	Prod (kw)	Luas (Ha)	Prod (kw)
(1)		(2)	(3)	(4)	(5)	(6)	(7)
1	Tahunan	5	75	-	-	-	-
2	Ngajaran	7	105	-	-	-	-
3	Mrayun	2	30	-	-	-	-
4	Bancang	7	105	-	-	-	-
5	Sale	-	-	-	-	-	-
6	Joho	-	-	-	-	-	-
7	Jinanten	-	-	-	-	-	-
8	Gading	-	-	-	-	-	-
9	Wonokerto	5	75	-	-	-	-
10	Sunbermulyo	-	-	-	-	-	-
11	Tenger	-	-	-	-	-	-
12	Bitingan	-	-	-	-	-	-
13	Pakis	-	-	-	-	-	-
14	Ukir	-	-	-	-	-	-
15	Rendeng	-	-	-	-	-	-
Jumlah		26	390	0	0	0	0

Sumber : Mantri Tani Kec. Sale.....



Lanjutan tabel 5.5. (Luas panen dan produksi hortikultura)

Kec. : Sale

Desa/Kelurahan		T o m a t		Bawang merah		Kacang merah	
		Luas (Ha)	Prod (kw)	Luas (Ha)	Prod (kw)	Luas (Ha)	Prod (kw)
(1)		(8)	(9)	(10)	(11)	(12)	(13)
1	Tahunan	-	-	25	375	-	-
2	Ngajaran	-	-	9	15	-	-
3	Mrayun	-	-	-	-	-	-
4	Bancang	-	-	-	-	-	-
5	Sale	-	-	2	30	-	-
6	Joho	-	-	-	-	-	-
7	Jinanten	-	-	-	-	-	-
8	Gading	-	-	-	-	-	-
9	Wonokerto	-	-	-	-	-	-
10	Sunbermulyo	-	-	-	-	-	-
11	Tengger	-	-	-	-	-	-
12	Bitingan	-	-	-	-	-	-
13	Pakis	-	-	-	-	-	-
14	Ukir	-	-	-	-	-	-
15	Rendeng	-	-	-	-	-	-
Jumlah		0	0	36	420	0	0

Sumber : Mantri Tani Kec. Sale.....

## 5.6. Luas panen dan produksi tanaman buah-buahan, tahun 2001

Kec. : Sale

Desa/Kelurahan		Mangga		Sawo		Durian	
		Luas (Ha)	Prod (kw)	Luas (Ha)	Prod (kw)	Luas (Ha)	Prod (kw)
(1)		(2)	(3)	(4)	(5)	(6)	(7)
1	Tahunan	20	150	0,50	25	-	-
2	Ngajaran	12	150	0,50	5	-	-
3	Mrayun	25	150	0,50	25	-	-
4	Bancang	17	75	0,50	5	-	-
5	Sale	23	150	0,50	50	-	-
6	Joho	10	50	0,50	5	-	-
7	Jinanten	15	50	0,50	5	-	-
8	Gading	14	75	0,50	5	-	-
9	Wonokerto	24	150	0,50	50	-	-
10	Sunbermulyo	10	50	0,50	15	-	-
11	Tenggcr	12	50	0,50	10	-	-
12	Bitingan	18	25	0,50	5	0,40	2
13	Pakis	20	50	0,50	15	0,50	5
14	Ukir	18	75	0,50	5	-	-
15	Rendeng	17	75	0,50	5	-	-
Jumlah		255	1325	8	230	1	7

Sumber : Mantri Tani Kec. Sale.....

Lanjutan tabel 5.6. (Luas panen dan produksi buah-buahan)

Kec. : Sale

Desa/Kelurahan		Pisang		Jeruk		Semangka	
		Luas (Ha)	Prod (kw)	Luas (Ha)	Prod (kw)	Luas (Ha)	Prod (kw)
(1)		(8)	(9)	(10)	(11)	(12)	(13)
1	Tahunan	-	9	-	-	-	-
2	Ngajaran	-	2	-	-	-	-
3	Mrayun	-	12	-	-	-	-
4	Bancang	-	4	-	-	-	-
5	Sale	-	5	-	-	-	-
6	Joho	-	7	-	-	-	-
7	Jinanten	-	7	-	-	-	-
8	Gading	-	6	-	-	-	-
9	Wonokerto	-	11	-	-	-	-
10	Sunbermulyo	-	8	-	-	-	-
11	Tengger	-	5	-	-	-	-
12	Bitingan	-	3	-	-	-	-
13	Pakis	-	3	-	-	-	-
14	Ukir	-	8	-	-	-	-
15	Rendeng	-	7	-	-	-	-
Jumlah		0	97	0	0	0	0

Sumber : Mantri Tani Kec. Sale.....

## 5.7 Banyaknya ternak dan unggas (ekor), tahun 2001

Kec. : Sale

Desa/Kelurahan		Sapi		Kerbau	Kambing	Domba	Kuda
		Perah	Potong				
(1)		(2)	(3)	(4)	(5)	(6)	(7)
1	Tahunan	-	622	23	1 123	133	2
2	Ngajaran	-	389	22	376	43	2
3	Mrayun	-	300	-	165	47	12
4	Bancang	-	366	3	106	152	-
5	Sale	-	197	6	182	170	9
6	Joho	-	122	-	48	-	-
7	Jimanten	-	380	-	118	102	8
8	Gading	-	198	2	297	73	1
9	Wonokerto	-	745	2	267	261	3
10	Sunbermulyo	-	339	-	395	50	-
11	Tengger	-	580	-	128	384	-
12	Bitingan	-	523	-	369	28	-
13	Pakis	-	105	-	159	50	-
14	Ukir	-	182	6	100	97	-
15	Rendeng	-	260	-	465	135	-
Jumlah		0	5 308	64	4 298	1 725	37

Sumber : Monografi Desa.....

Lanjutan tabel 5.7. (Banyaknya ternak dan unggas)

Kec. : Sale

Desa/Kelurahan		Babi	A y a m		Itik	Kelinci	Puyuh
			Kampung	Ras			
(1)		(8)	(9)	(10)	(11)	(12)	(13)
1	Tahunan	-	4 606	-	300	35	-
2	Ngajaran	-	1 085	-	385	22	-
3	Mrayun	-	675	-	415	15	-
4	Bancang	-	1 430	-	152	-	-
5	Sale	-	2 970	200	337	30	-
6	Joho	-	2 650	-	270	10	-
7	Jinanten	-	2 808	-	207	-	-
8	Gading	-	2 235	-	316	-	-
9	Wonokerto	-	3 079	-	103	18	-
10	Sunbermulyo	-	1 316	-	42	8	-
11	Tengger	-	1 300	-	30	25	-
12	Bitingan	-	780	-	105	15	-
13	Pakis	-	380	-	110	12	-
14	Ukir	-	898	-	51	-	-
15	Rendeng	-	600	-	45	6	-
J u m l a h		0	26 812	200	2 868	196	0

Sumber : Monografi Desa.....

## 5.8 Banyaknya ternak yang dipotong (ekor), tahun 2001

Kec. : Sale

Desa/Kelurahan		Ternak yang dipotong					
		Sapi	Kerbau	Kambing	Demba	B a b i	Kelinci
(1)		(2)	(3)	(4)	(5)	(6)	(7)
1	Tahunan	2	1	54	13	-	6
2	Ngajaran	-	-	18	10	-	-
3	Mrayun	1	-	34	22	-	6
4	Bancang	-	-	27	3	-	-
5	Sale	2	1	69	6	-	4
6	Joho	-	-	36	8	-	-
7	Jinanten	-	-	10	20	-	-
8	Gading	-	-	28	15	-	-
9	Wonokerto	-	-	35	26	-	5
10	Sunbermulyo	-	-	18	14	-	2
11	Tengger	-	-	41	8	-	7
12	Bitingan	-	-	27	7	-	-
13	Pakis	-	-	22	5	-	2
14	Ukir	1	-	38	15	-	-
15	Rendeng	-	-	17	4	-	1
Jumlah		6	2	474	176	0	33

Sumber : Monografi Desa.....

## 5.9. Banyaknya petani dan nelayan, tahun 2001

Kec. : Sale

Desa/Kelurahan		Petani		Nelayan		Bakul
		Penggarap	Buruh	Juragan	Pandega	Ikan
(1)		(2)	(3)	(4)	(5)	(6)
1	Tahunan	1 803	222	-	-	4
2	Ngajaran	673	29	-	-	2
3	Mrayun	1 024	72	-	-	2
4	Bancang	500	202	-	-	2
5	Sale	1 019	103	-	-	3
6	Joho	352	41	-	-	1
7	Jinanten	936	11	-	-	1
8	Gading	691	74	-	-	1
9	Wonokerto	1 203	394	-	-	2
10	Sunbermulyo	218	607	-	-	1
11	Tenggcr	995	170	-	-	2
12	Bitingan	402	181	-	-	-
13	Pakis	656	89	-	-	-
14	Ukir	1 086	144	-	-	3
15	Rendeng	683	14	-	-	1
Jumlah		12 241	2 353	0	0	25

Sumber : Monografi Desa.....

## 5.10. Banyaknya traktor pengolah tanah dan kapal/perahu, tahun 2001

Kec. : Sale

Desa/Kelurahan		Pertanian				Perikanan			
		Traktor	H.Spray	RMU	P.Treser	Mtr.tmp	Perahu	J.Insang	Tremme
(1)		(2)	(3)	(4)	(5)	(6)	(7)	(8)	(9)
1	Tahunan	-	32	1	26	-	-	-	-
2	Ngajaran	-	11	-	10	-	-	-	-
3	Mrayun	-	27	1	17	-	-	-	-
4	Bancang	-	12	1	14	-	-	-	-
5	Sale	2	30	1	32	-	-	-	-
6	Joho	-	16	1	16	-	-	-	-
7	Jinanten	-	18	1	15	-	-	-	-
8	Gading	3	21	2	10	-	-	-	-
9	Wonokerto	-	32	1	30	-	-	-	-
10	Sunbermulyo	-	12	1	9	-	-	-	-
11	Tengger	-	15	2	17	-	-	-	-
12	Bitingan	-	10	-	15	-	-	-	-
13	Pakis	-	10	-	13	-	-	-	-
14	Ukir	-	25	1	29	-	-	-	-
15	Rendeng	-	20	-	22	-	-	-	-
Jumlah		5	291	13	275	0	0	0	0

Sumber : Mantri Tani Kec. Sale.....

Ket. : Kolom (6) : termasuk kapal motor



## 5.11 Produksi sektor perikanan (kwintal), tahun 2001

Kec. : Sale

Desa/Kelurahan		Tambak			Kolam	Perairan Umum	Perikanan Laut
		Udang	Bandeng	Lainnya			
(1)		(2)	(3)	(4)	(5)	(6)	(7)
1	Tahunan	-	-	-	2,10	4,10	-
2	Ngajaran	-	-	-	1,90	1,50	-
3	Mrayun	-	-	-	3,00	5,20	-
4	Bancang	-	-	-	-	1,00	-
5	Sale	-	-	-	2,66	4,60	-
6	Joho	-	-	-	-	3,80	-
7	Jinanten	-	-	-	1,05	2,50	-
8	Gading	-	-	-	1,10	2,50	-
9	Wonokerto	-	-	-	-	1,50	-
10	Sunbermulyo	-	-	-	-	-	-
11	Tengger	-	-	-	0,50	2,09	-
12	Bitingan	-	-	-	-	0,80	-
13	Pakis	-	-	-	-	-	-
14	Ukir	-	-	-	-	1,50	-
15	Rendeng	-	-	-	-	0,80	-
Jumlah		0	0	0	12	32	0

Sumber : Mantri Perikanan Kec. Sale.....

## 5.12 Nilai produksi sektor perikanan (jutaan rupiah), tahun 2001

Kec. : Sale

Desa/Kelurahan		Tambak			Koiam	Perairan Umum	Perikanan Laut
		Udang	Bandeng	Lainnya			
(1)		(2)	(3)	(4)	(5)	(6)	(7)
1	Tahunan	-	-	-	1,37	1,43	-
2	Ngajaran	-	-	-	1,23	0,52	-
3	Mrayun	-	-	-	1,95	1,82	-
4	Bancang	-	-	-	-	3,50	-
5	Sale	-	-	-	1,73	1,60	-
6	Joho	-	-	-	-	1,26	-
7	Jinanten	-	-	-	0,68	0,88	-
8	Gading	-	-	-	0,71	0,88	-
9	Wonokerto	-	-	-	-	0,52	-
10	Sunbermulyo	-	-	-	-	-	-
11	Tenggcr	-	-	-	0,32	0,70	-
12	Bitingan	-	-	-	-	0,28	-
13	Pakis	-	-	-	-	-	-
14	Ukir	-	-	-	-	0,52	-
15	Rendeng	-	-	-	-	0,28	-
Jumlah		0	0	0	8	14	0

Sumber : Mantri Perikanan Kec. Sale.....

## 5.13 Banyaknya industri pengolahan berdasarkan kelompok industri, tahun 2001

Kec. : Sale

Desa/Kelurahan		Besar (> 99 org)		Sedang (20-99)		Kecil (5-19 org)		RT (< 5 org)	
		Mak	NonMak	Mak	NonMak	Mak	NonMak	Mak	NonMak
(1)		(2)	(3)	(4)	(5)	(6)	(7)	(8)	(9)
1	Tahunan	-	-	-	-	1	18	15	12
2	Ngajaran	-	-	-	-	-	2	6	2
3	Mrayun	-	-	-	-	4	7	15	3
4	Bancang	-	-	-	-	-	17	5	10
5	Sale	-	-	-	-	2	6	4	4
6	Joho	-	-	-	-	-	-	2	-
7	Jinanten	-	-	-	-	-	7	2	4
8	Gading	-	-	-	-	-	5	5	2
9	Wonokerto	-	-	-	-	-	11	2	5
10	Sunbermulyo	-	-	-	-	1	2	4	3
11	Tenggcr	-	-	-	-	1	-	5	1
12	Bitingan	-	-	-	-	-	-	2	-
13	Pakis	-	-	-	-	-	1	3	-
14	Ukir	-	-	-	-	1	1	3	-
15	Rendeng	-	-	-	-	-	1	1	-
Jumlah		0	0	0	0	10	78	74	46

Sumber : Monografi Desa.....

## 5.14 Jumlah tenaga kerja industri pengolahan, tahun 2001

Kec. : Sale

Desa/Kelurahan		Besar (> 99 org)		Sedang (20-99)		Kecil (5-19 org)		RT (< 5 org)	
		Mak	NonMak	Mak	NonMak	Mak	NonMak	Mak	NonMak
(1)		(2)	(3)	(4)	(5)	(6)	(7)	(8)	(9)
1	Tahunan	-	-	-	-	8	113	18	25
2	Ngajaran	-	-	-	-	-	14	12	5
3	Mrayun	-	-	-	-	32	52	31	8
4	Bancang	-	-	-	-	-	11	14	24
5	Sale	-	-	-	-	14	35	9	8
6	Joho	-	-	-	-	-	-	7	-
7	Jinanten	-	-	-	-	-	47	4	8
8	Gading	-	-	-	-	-	33	13	4
9	Wonokerto	-	-	-	-	-	88	5	10
10	Sunbermulyo	-	-	-	-	5	11	11	5
11	Tengger	-	-	-	-	5	-	7	2
12	Bitingan	-	-	-	-	-	-	3	-
13	Pakis	-	-	-	-	-	27	9	-
14	Ukir	-	-	-	-	7	6	6	-
15	Rendeng	-	-	-	-	-	7	3	-
Jumlah		0	0	0	0	71	444	152	99

Sumber : Monografi Desa.....

## 5.15 Banyaknya usaha penggalian barang tambang golongan C, tahun 2001

Kec. : Sale

Desa/Kelurahan		Batu/ Koral	Pasir	Batu Kapur	Tanah Liat	Pasir Kuarsa	Andesit	Trass	Lainnya
(1)		(2)	(3)	(4)	(5)	(6)	(7)	(8)	(9)
1	Tahunan	-	-	5	4	-	-	-	-
2	Ngajaran	-	-	-	2	-	-	-	-
3	Mrayun	-	-	-	-	-	-	-	-
4	Bancang	-	-	-	5	-	-	-	-
5	Sale	-	2	-	2	-	-	-	-
6	Joho	-	-	-	-	-	-	-	-
7	Jinanten	-	-	-	1	-	-	-	-
8	Gading	-	-	-	2	-	-	-	-
9	Wonokerto	-	-	-	3	-	-	-	-
10	Sunbermulyo	-	-	-	2	-	-	-	-
11	Tengger	-	1	-	-	-	-	-	-
12	Bitingan	-	-	-	-	-	-	-	-
13	Pakis	2	-	-	-	-	-	-	-
14	Ukir	-	-	-	-	-	-	-	-
15	Rendeng	-	-	-	-	-	-	-	-
Jumlah		2	3	5	21	0	0	0	0

Sumber : Monografi Desa.....

## 5.16 Banyaknya tenaga kerja usaha penggalian barang tambang gol. C, tahun 2001

Kec. : Sale

Desa/Kelurahan		Batu/ Koral	Pasir	Batu Kapur	Tanah Liat	Pasir Kuarsa	Andesit	Trass	Lainnya
(1)		(2)	(3)	(4)	(5)	(6)	(7)	(8)	(9)
1	Tahunan	-	-	296	24	-	-	-	-
2	Ngajaran	-	-	-	13	-	-	-	-
3	Mrayun	-	-	-	-	-	-	-	-
4	Bancang	-	-	-	31	-	-	-	-
5	Sale	-	4	-	10	-	-	-	-
6	Joho	-	-	-	-	-	-	-	-
7	Jinanten	-	-	-	5	-	-	-	-
8	Gading	-	-	-	14	-	-	-	-
9	Wonokerto	-	-	-	21	-	-	-	-
10	Sunbermulyo	-	-	-	13	-	-	-	-
11	Tengger	-	7	-	-	-	-	-	-
12	Bitingan	-	5	-	-	-	-	-	-
13	Pakis	42	-	-	-	-	-	-	-
14	Ukir	-	-	-	-	-	-	-	-
15	Rendeng	-	-	-	-	-	-	-	-
Jumlah		42	16	296	131	0	0	0	0

Sumber : Monografi Desa.....

## 6.1. Banyaknya rumah tangga menurut kondisi tempat tinggal, tahun 2001

Kec. : Sale

Desa/Kelurahan		Lantai terluas		Atap terluas		Dinding terluas	
		Bk.tanah	Tanah	Genting	Bk.genting	Tembok	Bk.tembok
(1)		(2)	(3)	(4)	(5)	(6)	(7)
1	Tahunan	828	682	1 510	0	321	1 189
2	Ngajaran	119	208	327	0	79	248
3	Mrayun	532	335	887	0	450	437
4	Bancang	139	303	442	0	89	353
5	Sale	675	338	1 013	0	282	731
6	Joho	218	105	323	0	121	202
7	Jinanten	329	231	560	0	199	361
8	Gading	209	235	444	0	112	332
9	Wonokerto	837	270	1 107	0	750	357
10	Sunbermulyo	313	192	505	0	179	226
11	Tengger	438	137	575	0	373	202
12	Bitingan	74	225	299	0	44	255
13	Pakis	107	191	298	0	64	234
14	Ukir	159	500	659	0	388	271
15	Rendeng	105	268	373	0	135	238
Jumlah		5 082	4 220	9 322	0	3 586	5 636

Sumber : Monografi Desa.....

## 6.2. Banyaknya rumah tangga menurut fasilitas tempat tinggal, tahun 2001

Kec. : Sale

Desa/Kelurahan		Penerangan		Akses sanitasi		Akses air minum	
		Listrik	Bk.listrik	Jamban	Bk.jamban	Bersih	Tdk.bersih
(1)		(2)	(3)	(4)	(5)	(6)	(7)
1	Tahunan	556	864	525	895	276	0
2	Ngajaran	77	237	28	286	43	0
3	Mrayun	760	66	285	541	348	0
4	Bancang	326	106	254	178	82	0
5	Sale	785	393	653	525	576	0
6	Joho	150	142	119	173	139	0
7	Jinanten	285	269	120	434	107	0
8	Gading	179	244	120	303	125	0
9	Wonokerto	750	393	618	525	406	0
10	Sunbermulyo	143	315	457	100	50	0
11	Tengger	333	193	26	500	26	0
12	Bitingan	102	187	33	256	6	0
13	Pakis	276	17	10	283	8	0
14	Ukir	143	479	88	534	87	0
15	Rendeng	301	33	39	295	77	0
Jumlah		5 166	3 938	3 375	5 828	2 356	0

Sumber : Monografi Desa.....

Ket. : Kol (6) : PAM, Pompa, Sumur terlindung



## 6.3 Banyaknya keluarga pra sejahtera dan sejahtera I, tahun 2001

Kec. : Sale

Desa/Kelurahan		Pra KS		KS-1		Pra KS + KS-1	
		Ekonomi	Non Ek	Ekonomi	Non Ek	Ekonomi	(%)
(1)		(2)	(3)	(4)	(5)	(6)	(7)
1	Tahunan	259	837	16	171	285	
2	Ngajaran	77	187	2	6	79	
3	Mrayun	240	208	2	38	242	
4	Bancang	179	186	1	7	180	
5	Sale	398	111	49	45	447	
6	Joho	125	32	7	8	132	
7	Jinanten	175	224	3	2	178	
8	Gading	180	151	3	-	183	
9	Wonokerto	172	508	40	104	212	
10	Sunbermulyo	116	251	-	21	116	
11	Tengger	38	437	1	39	39	
12	Bitingan	42	242	-	11	42	
13	Pakis	75	268	-	2	75	
14	Ukir	203	385	-	-	203	
15	Rendeng	125	184	-	1	125	
Jumlah		2 414	4 211	124	455	2 538	0

Sumber : PLKB Kec. Sale.....

## 6.4 Banyaknya keluarga binaan program BKKBN, tahun 2001

Kec. : Sale

Desa/Kelurahan		B K B		B K R		B K L	
		Jml	Angg (kel)	Jml	Angg (Kel)	Jml	Angg (Kel)
(1)		(2)	(3)	(4)	(5)	(6)	(7)
1	Tahunan	11	299	2	277	2	36
2	Ngajaran	2	56	2	39	2	20
3	Mrayun	6	51	2	30	2	19
4	Bancang	2	117	2	222	2	95
5	Sale	6	163	2	85	2	30
6	Joho	2	52	2	19	2	12
7	Jinanten	5	51	2	42	2	20
8	Gading	4	104	2	177	2	54
9	Wonokerto	7	75	2	94	2	18
10	Sunbermulyo	2	52	2	65	2	74
11	Tengger	4	135	2	162	2	158
12	Bitingan	3	85	2	192	2	73
13	Pakis	2	28	2	23	2	15
14	Ukir	2	196	2	236	2	53
15	Rendeng	2	42	2	20	2	22
Jumlah		60	1 506	30	1 683	30	699

Sumber : PLKB Kec. Sale.....