



RILIS BERITA RESMI STATISTIK

SENIN, 2 AGUSTUS 2021

Berita Resmi Statistik: No. 41/08/94/Th. XXIII. 2 Agustus 2021

INFLASI

GABUNGAN 3 KOTA IHK DI PAPUA



INFLASI JULI 2021

Inflasi

0,19

Inflasi Tahun
Kalender

0,22

Inflasi
Year-on-Year

0,01



Merauke

↑ 0,04%



Timika

↑ 0,52%

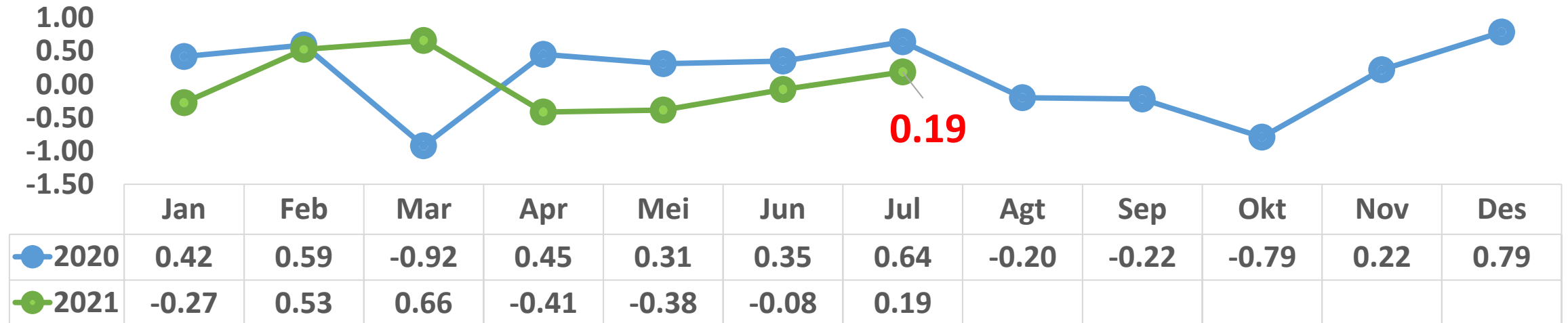


Kota Jayapura

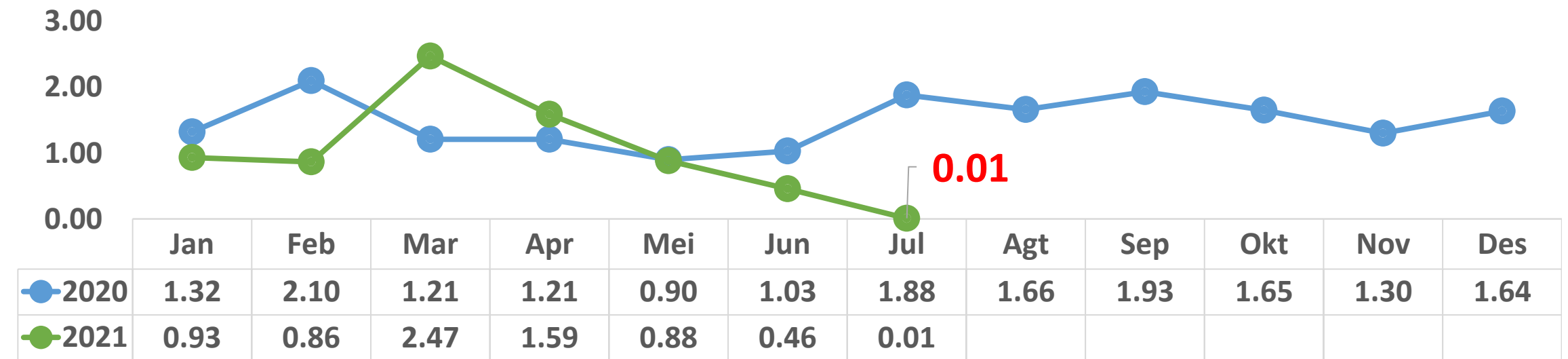
↑ 0,09%

Perkembangan Inflasi, 2020 dan 2021

Series Inflasi month-to-month



Series Inflasi year-on-year

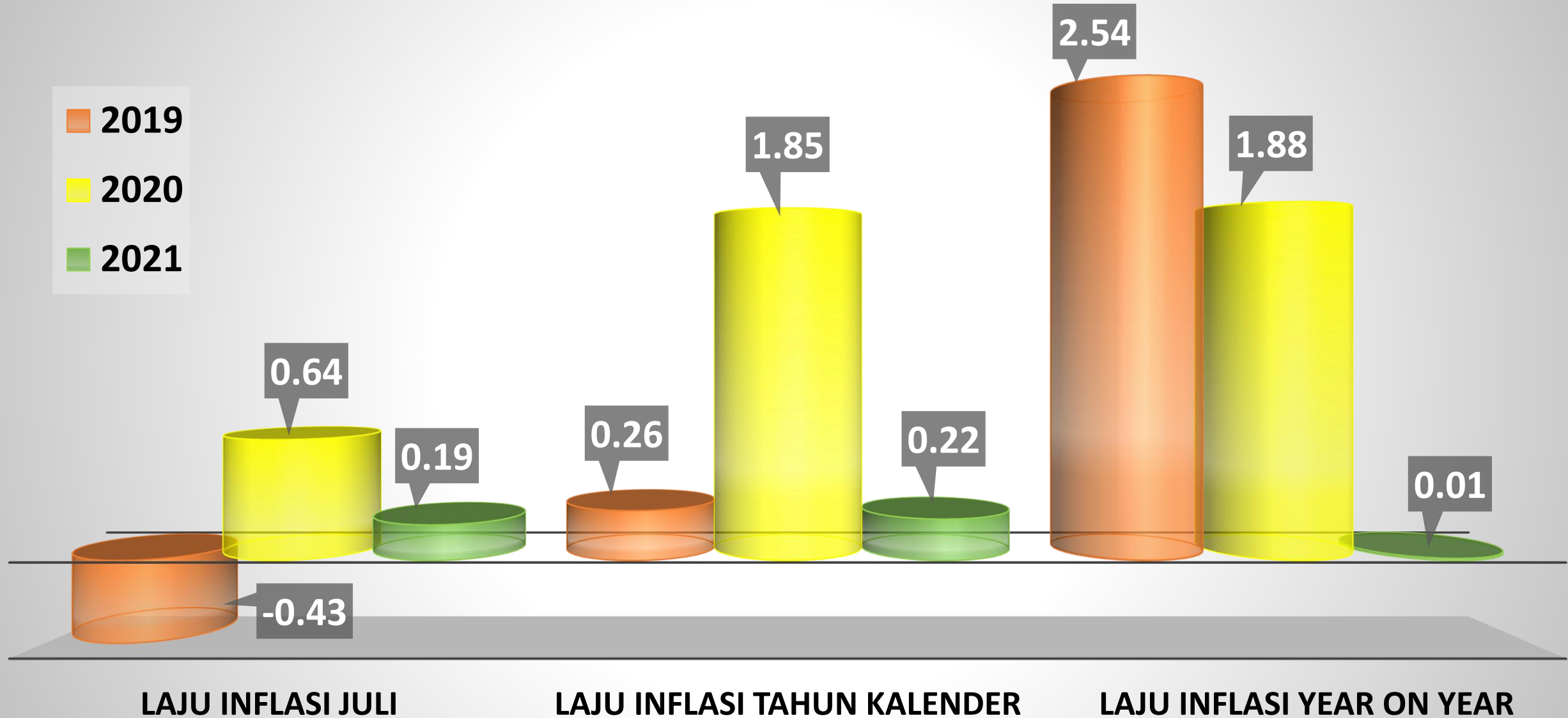


Tingkat Inflasi Juli 2021, Inflasi Tahun Kalender 2021, dan Inflasi Tahun ke Tahun (2018 = 100)

Rincian	Inflasi	Inflasi Tahun Kalender 2021	Inflasi Tahun ke Tahun
(1)	(3)	(4)	(5)
Inflasi Umum	0,19	0,22	0,01
Menurut Kelompok Pengeluaran			
01. Makanan, Minuman dan Tembakau	0,12	0,39	0,13
02. Pakaian dan Alas Kaki	0,18	2,01	1,77
03. Perumahan, Air, Listrik, dan Bahan Bakar Rumah Tangga	0,13	0,48	0,05
04. Perlengkapan, Peralatan, dan Pemeliharaan Rutin Rumah Tangga	0,12	1,38	1,49
05. Kesehatan	0,25	1,02	2,08
06. Transportasi	0,71	-2,36	-4,56
07. Informasi, Komunikasi, dan Jasa Keuangan	0,94	1,01	1,40
08. Rekreasi, Olahraga, dan Budaya	0,00	0,27	0,82
09. Pendidikan	-0,02	-0,53	2,18
10. Penyediaan Makanan dan Minuman/Restoran	0,00	1,22	1,48
11. Perawatan Pribadi dan Jasa Lainnya	-0,53	-0,31	0,90

PERBANDINGAN INFLASI BULANAN, INFLASI TAHUN KALENDER DAN INFLASI YEAR ON YEAR, JULI 2019 – JULI 2021

2019
2020
2021




SUMBANGAN KELOMPOK PENGELUARAN TERHADAP INFLASI (PERSEN)



0,04

Makanan, Minuman,
& Tembakau




0,01

Pakaian & Alas Kaki



0,02

Perumahan, Air, Listrik, &
Bahan Bakar Rumah Tangga



0,01

Perlengkapan, Peralatan, &
Pemeliharaan Rutin Rumah
Tangga



0,005

Kesehatan



0,08

Transportasi



0,06

Informasi, Komunikasi,
& Jasa Keuangan



0,00

Rekreasi, Olahraga, &
Budaya



-0,001

Pendidikan



0,00


Penyediaan Makanan &
Minuman/Restoran




-0,03

Perawatan Pribadi &
Jasa Lainnya

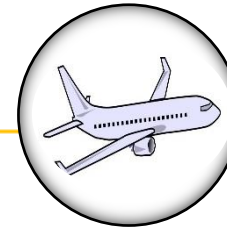
KOMODITAS PENYUMBANG TERTINGGI INFLASI (PERSEN)



Cabai Rawit
(0,18)




Tomat
(0,12)



Angkutan Udara
(0,09)




Biaya Pulsa Ponsel
(0,06)




Minyak Goreng
(0,03)


KOMODITAS PENYUMBANG TERTINGGI DEFLASI (PERSEN)




Bawang Merah
(-0,05)



Kangkung
(-0,04)



Ikan Ekor Kuning
(-0,04)



Ikan Mujair
(-0,04)



Daging Ayam Ras
(-0,03)

PERKEMBANGAN NILAI TUKAR PETANI (NTP) PROVINSI PAPUA BULAN JULI 2021 (2018=100)

BERITA RESMI STATISTIK: NO. 42/08/94/TH. XIV, 02 AGUSTUS 2021



INDONESIA

	Juni'21	Juli'21		
It	111,70	111,72	0,03	↑
Ib	107,82	107,97	0,14	↑
NTP	103,59	103,48	-0,11	↓

PAPUA

	Juni'21	Juli'21		
It	107,39	106,92	-0,45	↓
Ib	105,15	104,93	-0,21	↓
NTP	102,13	101,89	-0,23	↓





Perkembangan Nilai Tukar Petani (NTP)

NTP Subsektor	Juni'21	Juli'21	Perubahan (%)
Tanaman Pangan (NTPP)	101,40	101,07	-0,33 ↓
Hortikultura (NTPH)	98,56	99,21	0,66 ↑
Tanaman Perkebunan Rakyat (NTPR)	102,12	102,30	0,17 ↑
Peternakan (NTPT)	106,46	106,77	0,29 ↑
Perikanan (NTNP)	110,82	109,18	-1,48 ↓
NTP (Gabungan)	102,13	101,89	-0,23 ↓
NTUP (Gabungan)	104,65	104,18	-0,44 ↓



NTP Prov Papua
Juli 2021
Turun -0,23%



NTP (Gabungan) Juli 2021 menunjukkan
Penurunan dari 102,13 pada Juni 2021
menjadi 101,89 pada Juli 2021

NILAI TUKAR PETANI NASIONAL JULI 2021 (2018=100)

19 Provinsi NTP Naik,
15 Provinsi NTP Turun,
NTP Nasional turun -0,11%



**PERKEMBANGAN INDEKS KONSUMSI RUMAH TANGGA
MENURUT KELOMPOK PENGELUARAN
JUNI 2021-JULI 2021 (2018=100)**

KELOMPOK PENGELUARAN	INDEKS KONSUMSI RUMAH TANGGA			PERUBAHAN (%)
	Juni	Juli		
(1)	(2)	(3)	(4)	
Konsumsi Rumah Tangga	105,72	105,45	-0,26	
Makanan, Minuman Dan Tembakau	105,38	104,96	-0,40	
Pakaian Dan Alas Kaki	112,29	112,30	0,01	
Perumahan, Air, Listrik Dan Bahan Bakar Lainnya	104,96	104,97	0,00	
Perlengkapan, Peralatan Dan Pemeliharaan Rutin Rumah Tangga	105,28	105,33	0,05	
Kesehatan	110,02	110,02	0,00	
Transportasi	104,37	104,36	0,00	
Informasi, Komunikasi, Dan Jasa Keuangan	111,22	111,22	0,00	
Rekreasi, Olahraga, Dan Budaya	108,01	108,01	0,00	
Pendidikan	100,55	100,55	0,00	
Penyediaan Makanan Dan Minuman/Restoran	110,96	111,02	0,05	
Perawatan Pribadi Dan Jasa Lainnya	103,97	104,03	0,06	

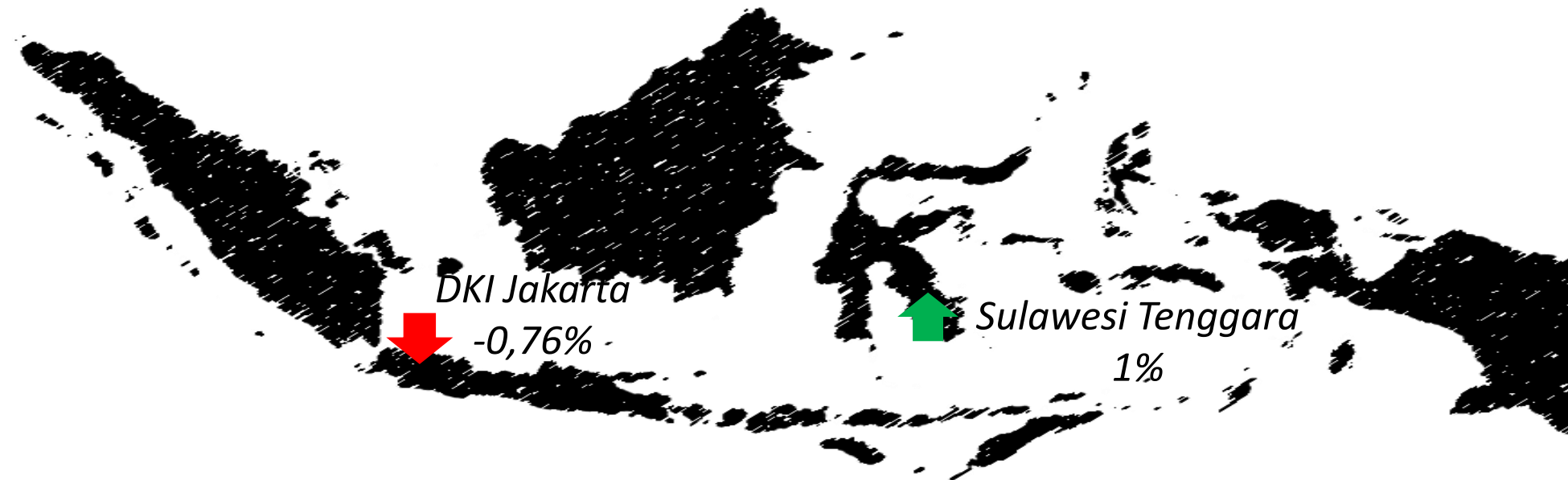
.....

PERBANDINGAN INDEKS KONSUMSI RUMAH TANGGA (IKRT) PERDESAAN JULI 2021 DI WILAYAH SULAWESI, MALUKU & PAPUA (SULAMPUA) DENGAN NASIONAL (2018=100)

NO	PROVINSI	INDEKS KONSUMSI RUMAH TANGGA (IKRT)		PERUBAHAN (%)
		Juni	Juli	
(1)	(2)	(3)	(4)	(5)
1	Sulawesi Utara	108,76	109,17	0,37
2	Sulawesi Tengah	110,10	110,52	0,38
3	Sulawesi Selatan	107,51	107,74	0,21
4	Sulawesi Tenggara	106,11	107,17	1,00
5	Gorontalo	108,31	109,16	0,78
6	Sulawesi Barat	109,28	109,73	0,42
7	Maluku	109,14	109,08	-0,05
8	Maluku Utara	107,86	108,03	0,16
9	Papua Barat	107,37	107,60	0,22
10	Papua	105,72	105,45	-0,26
	NASIONAL	107,78	107,93	0,14

INDEKS KONSUMSI RUMAH TANGGA (IKRT) NASIONAL JULI 2021 (2018=100)









24 Provinsi mengalami Kenaikan IKRT,
10 Provinsi mengalami Penurunan IKRT
IKRT Nasional 0,14%



.....

NILAI TUKAR USAHA RUMAH TANGGA PERTANIAN DAN PERSENTASE PERUBAHANNYA MENURUT SUBSEKTOR DI PROVINSI PAPUA (2018=100)

.....

Subsektor ⁴		Juni	Juli	Perubahan
Tanaman Pangan		103,83	103,26	-0,54 ↓
Hortikultura		102,09	102,49	0,39 ↑
Tanaman Perkebunan Rakyat		103,41	103,24	-0,16 ↓
Peternakan		109,39	109,49	0,10 ↑
Perikanan		113,20	111,44	-1,56 ↓
Perikanan Tangkap		113,72	111,86	-1,64 ↓
Perikanan Budidaya		104,43	104,36	-0,07 ↓
NTUP Gabungan		104,65	104,18	-0,44 ↓

PERKEMBANGAN
TRANSPORTASI
PROVINSI PAPUA
BULAN Juni 2021



PERKEMBANGAN TRANSPORTASI LAUT



Jumlah Penumpang Berangkat Angkutan Laut (Orang)



Jumlah penumpang berangkat pada Juni 2021 mengalami peningkatan **141,67 persen** dibandingkan Mei 2021

Berangkat	Jayapura	Merauke	Total
Mei 21	3.937	891	4.828
Juni 21	9.995	1.673	11.668

Jumlah Penumpang Datang Angkutan Laut (Orang)

Jumlah penumpang datang pada
Juni 2021 meningkat **203,88 persen**
dibandingkan Mei 2021


Datang	Jayapura	Merauke	Total
Mei 21	4.164	836	5.000
Juni 21	13.104	2.090	15.194



Volume Barang yang di Muat Angkutan Laut (Ton)

Volume barang yang dimuat
pada Juni 2021 mengalami
penurunan **21,78 persen**
dibandingkan Mei 2021


Muat	Jayapura	Merauke	Total
Mei 21	13.907	11.162	25.069
Juni 21	11.496	8.114	19.610



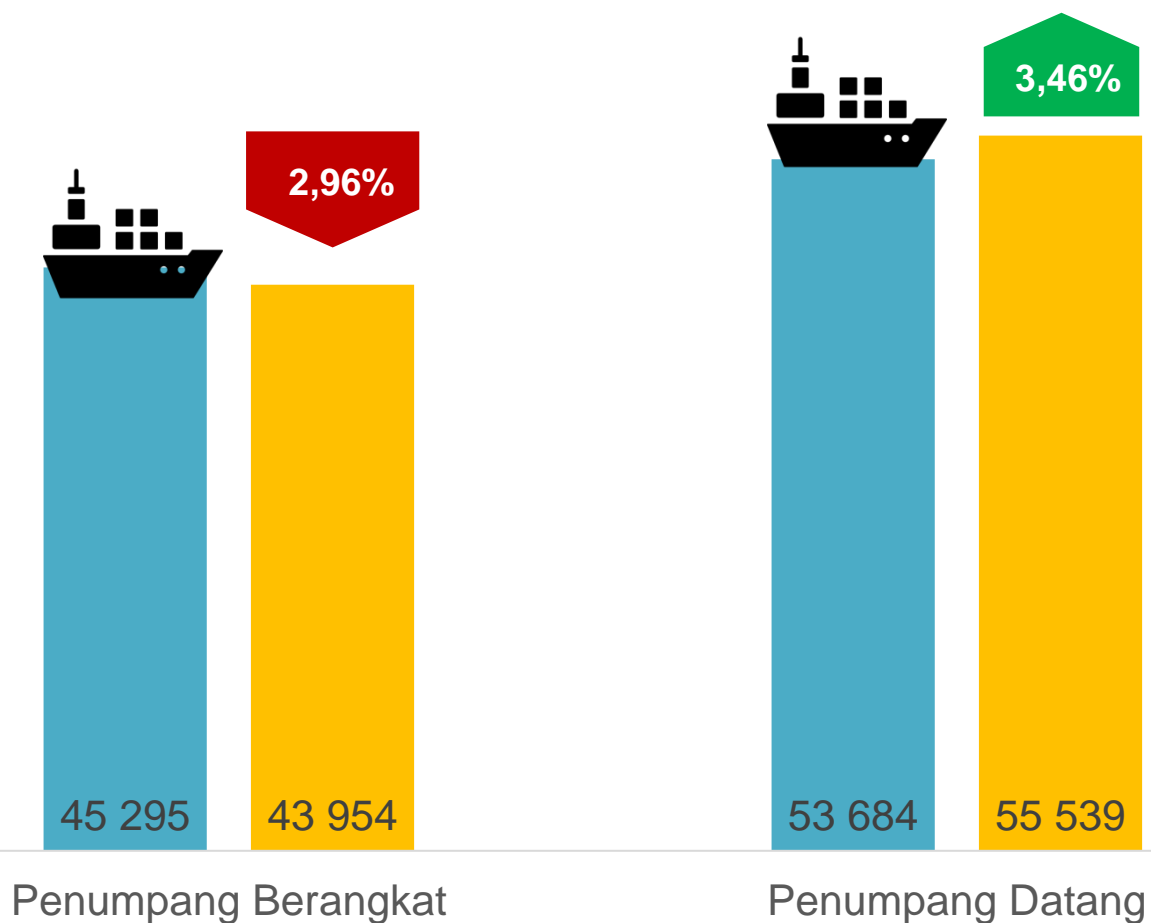
Volume Barang yang di Bongkar Angkutan Laut (Ton)

Volume barang yang dibongkar pada Juni 2021 meningkat **6,18 persen** dibandingkan Mei 2021

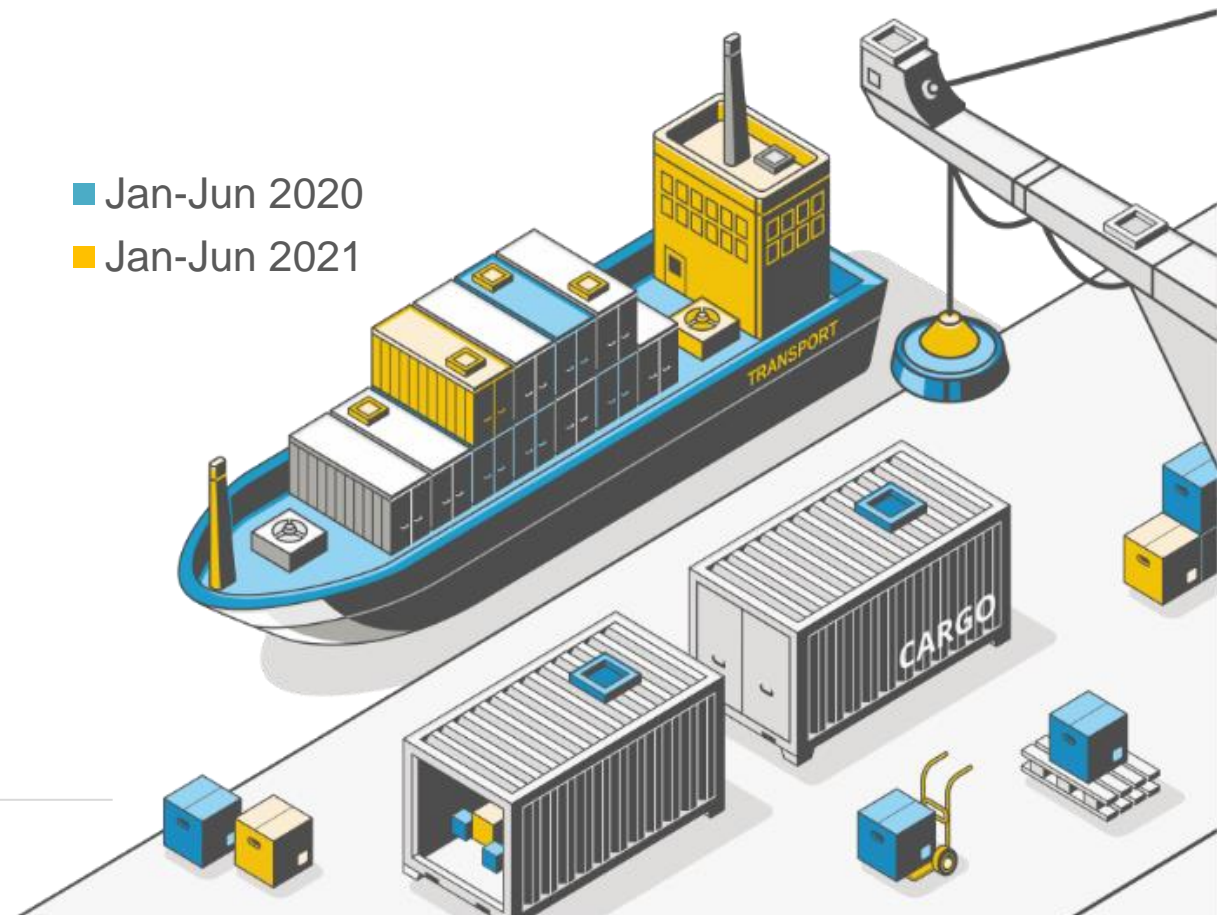
Bongkar	Jayapura	Merauke	Total
Mei 21	67.523	24.311	91.834
Juni 21	72.650	24.860	97.510



Perkembangan Kumulatif Jumlah Penumpang Angkutan Laut (Orang)

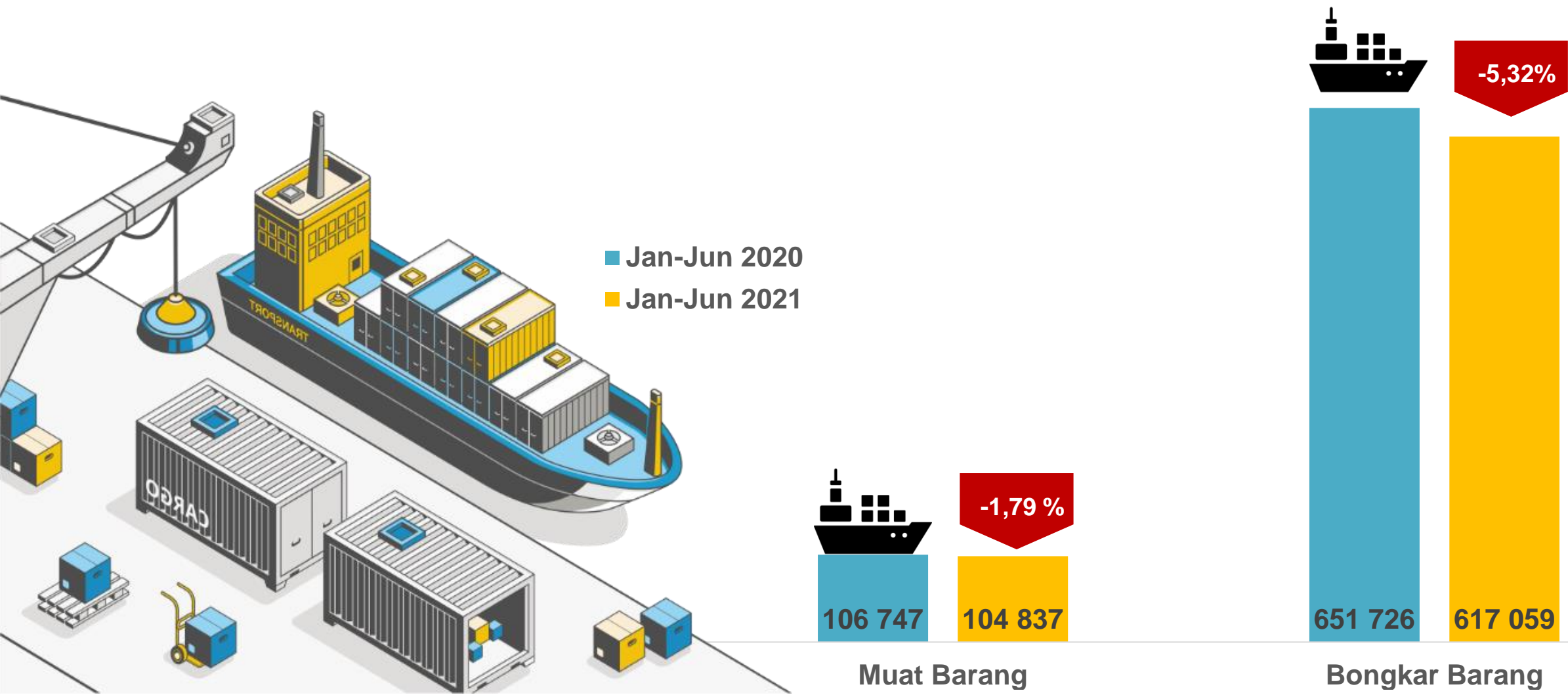


■ Jan-Jun 2020
■ Jan-Jun 2021



Perkembangan Kumulatif

Volume Bongkar Muat Barang Angkutan Laut (Ton)



PERKEMBANGAN TRANSPORTASI UDARA



Jumlah Penumpang Berangkat Angkutan Udara (Orang)

Jumlah penumpang berangkat
pada Juni 2021 mengalami
peningkatan **46,83 persen**
dibandingkan Mei 2021



Berangkat	Sentani	Mopah	Mozes Kilangin	Total
Mei 21	44.846	8.494	22.024	75.364
Juni 21	65.349	12.360	32.948	110.657

Jumlah Penumpang Datang Angkutan Udara (Orang)

Jumlah penumpang datang
pada Juni 2021
meningkat **74,75 persen**
dibandingkan Mei 2021



Datang	Sentani	Mopah	Mozes Kilangin	Total
Mei 21	39.232	7.143	19.791	66.166
Juni 21	69.874	13.573	32.175	115.622

Volume Barang yang di Muat Angkutan Udara (Ton)

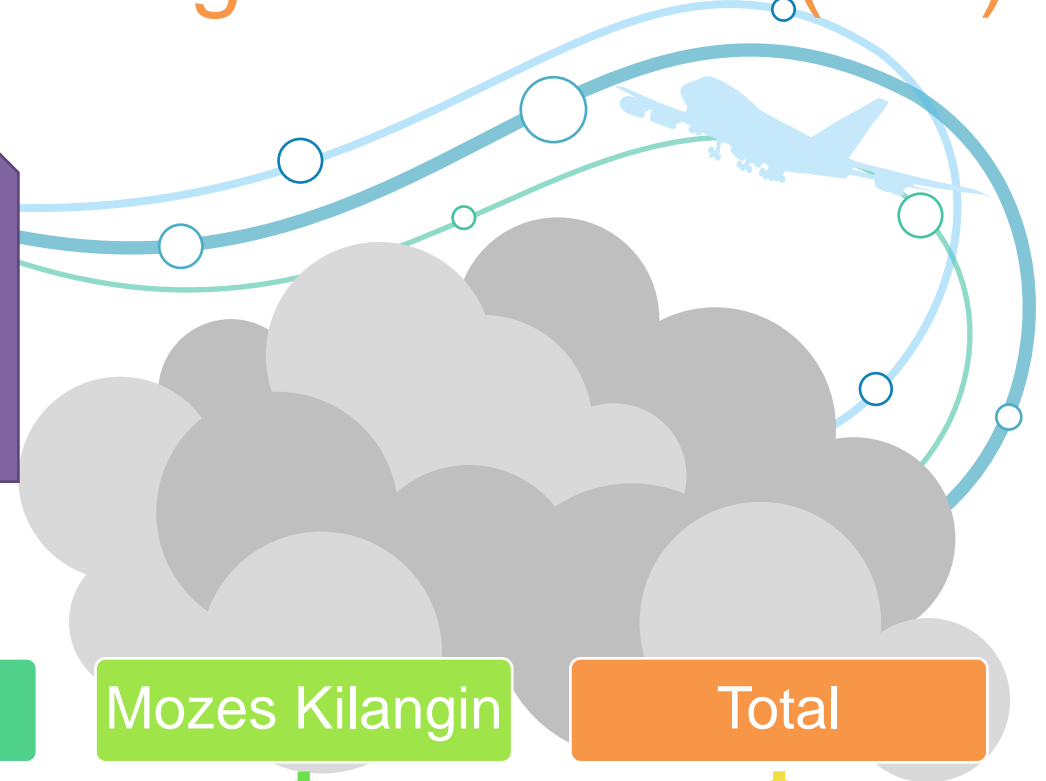


Volume barang yang dimuat
pada Juni 2021 mengalami
peningkatan **21,51 persen**
dibandingkan Mei 2021

Muat	Sentani	Mopah	Mozes Kilangin	Total
Mei 21	5.439	67	1.446	6.952
Juni 21	7.013	71	1.364	8.448


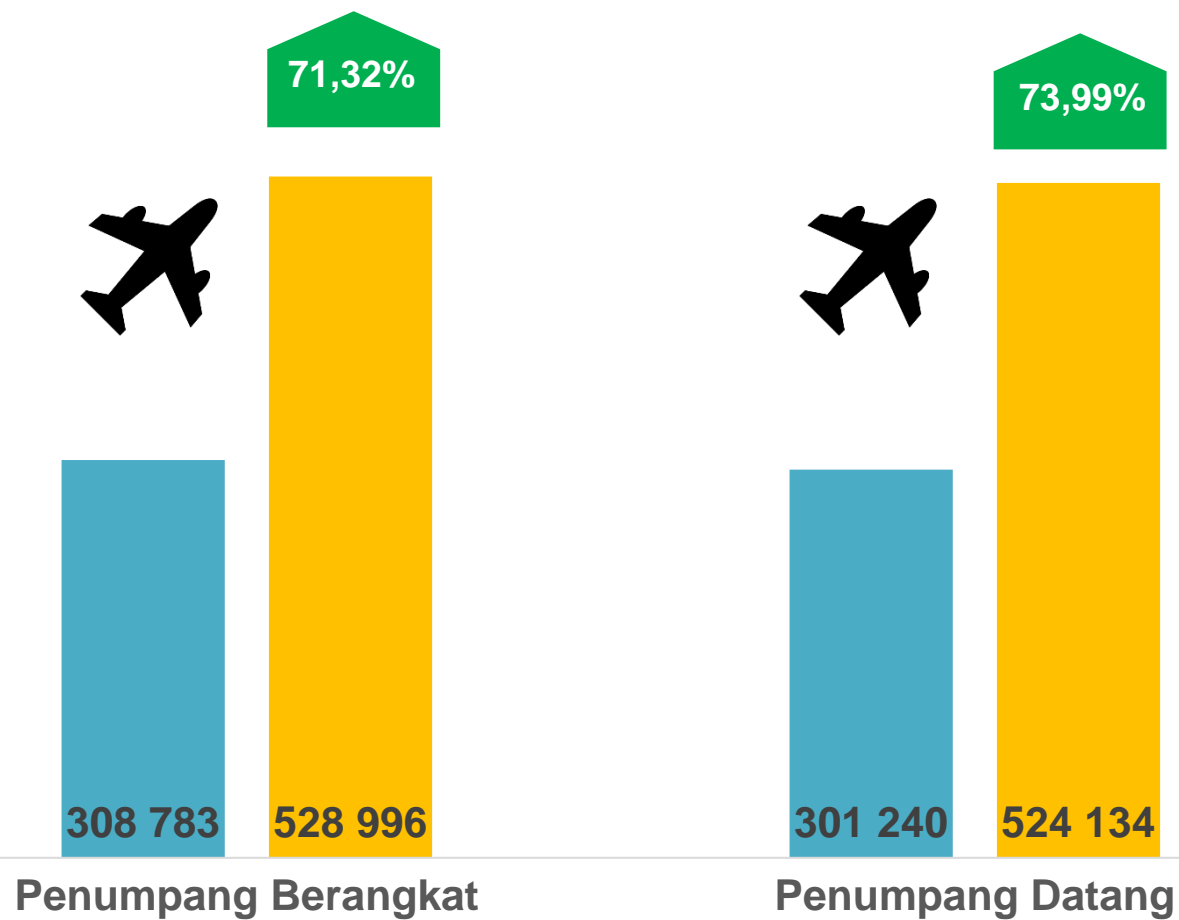
Volume Barang yang di Bongkar Angkutan Udara (Ton)

Volume barang yang dibongkar
pada Juni 2021 meningkat **23,39 persen**
dibandingkan Mei 2021



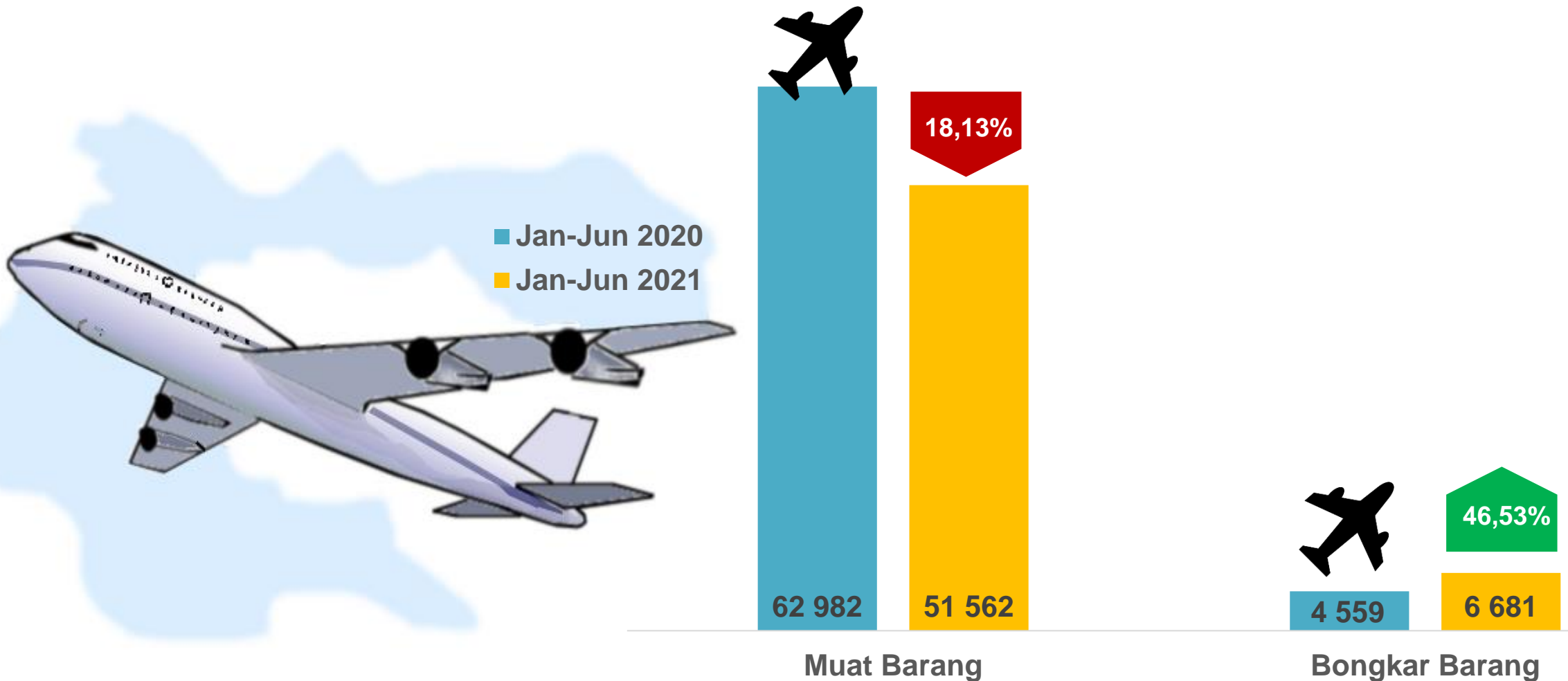
Bongkar	Sentani	Mopah	Mozaes Kilangin	Total
Mei 21	552	72	319	943
Juni 21	691	98	375	1.164

Perkembangan Kumulatif Jumlah Penumpang Angkutan Udara (Orang)



Perkembangan Kumulatif

Volume Bongkar Muat Barang Angkutan Udara (Ton)



Thank You

Informasi lebih lanjut, dapat melihat
atau menghubungi kami

Website : papua.bps.go.id

E-mail : pst9400@bps.go.id

WhatsApp : 081344104270

