



Katalog BPS:1503.3503

KABUPATEN
TRENGGALEK

KABUPATEN TRENGGALEK DALAM ANGKA 2016

Trenggalek Regency in Figures



BADAN PUSAT STATISTIK KABUPATEN TRENGGALEK
2016

<http://trenggalekkab.bps.go.id>

KABUPATEN TRENGGALEK DALAM ANGKA 2016

Trenggalek Regency in Figures



Kabupaten Trenggalek Dalam Angka

Trenggalek Regency in Figures

2016

ISSN: 0215.6210

No. Publikasi/*Publication Number*: 35035.1303

Katalog/*Catalog*: 1403.3503

Ukuran Buku/*Book Size*: 14,8 cm x 21 cm

Jumlah Halaman/*Number of Pages*: xxxvi + 276 halaman /*pages*

Naskah/*Manuscript*:

Badan Pusat Statistik Kabupaten Trenggalek
Statistics of Trenggalek Regency

Gambar Cover oleh/*Cover Designed by*:

Badan Pusat Statistik Kabupaten Trenggalek
Statistics of Trenggalek Regency

Ilustrasi Kover/*Cover Illustration*:

Pendopo Kabupaten/*Regency Hall*

Diterbitkan oleh/*Published by*:

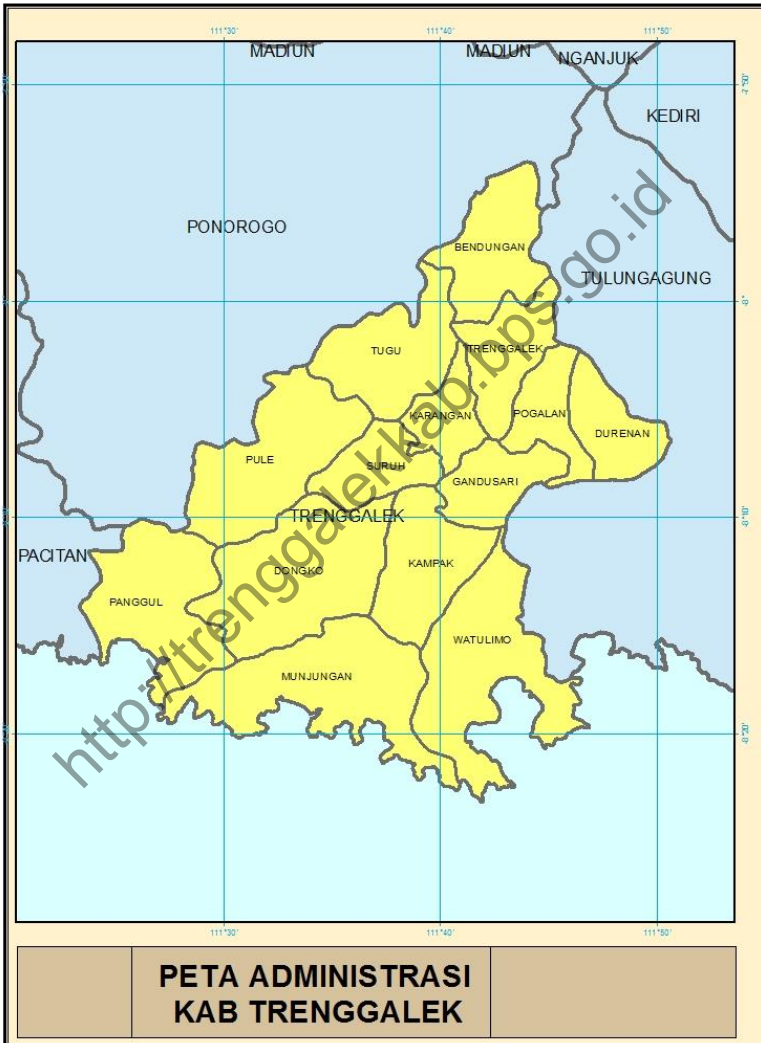
© BPS Kabupaten Trenggalek/*Statistics of Trenggalek Regency*

Dicetak oleh/*Printed by*:

**Dilarang mengumumkan, mendistribusikan, mengomunikasikan, dan/atau
menggandakan sebagian atau seluruh isi buku ini untuk tujuan komersial tanpa izin
tertulis dari Badan Pusat Statistik**

*Prohibited to announce, distribute, communicate, and/or copy part or all of this book
for commercial purpose without permission from Statistics Indonesia*

PETA WILAYAH KABUPATEN TRENGGALEK
MAP OF TRENGGALEK REGENCY



<http://trenggalekkab.bps.go.id>

KEPALA BPS KABUPATEN TRENGGALEK
CHIEF STATISTICIAN OF TRENGGALEK REGENCY



Ir. Muhammad Wahyudi

<http://trenggalekkab.bps.go.id>



KATA PENGANTAR

Dalam era informasi sekarang ini data statistic merupakan kebutuhan utama bahan perencanaan dan evaluasi terhadap hasil-hasil pembangunan. **“Trenggalek Dalam Angka 2016”** merupakan salah satu publikasi tahunan BPS Kabupaten Trenggalek yang komprehensif, memberikan gambaran umum tentang geografi, ciri dan keadaan social ekonomi di Kabupaten Trenggalek.

Publikasi Trenggalek Dalam Angka tahun 2016 ini merupakan lanjutan dari publikasi tahun sebelumnya yang menyajikan jenis data dari berbagai bidang serta dilengkapi dengan ulasan deskriptif dalam dua Bahasa yakni Bahasa Indonesia dan Bahasa Inggris. Upaya ini dimaksudkan untuk pengguna data dari pihak Asing dapat memahami isi buku ini yang pada gilirannya dapat melihat peluang Investasi yang ada, sehingga dapat menarik Investor Asing untuk menanamkan modalnya di Kabupaten Trenggalek.

Publikasi ini dapat terwujud berkat kerjasama dan bantuan dari berbagai pihak baik instansi pemerintah maupun swasta khususnya pemerintah Kabupaten Trenggalek. Kepada semua pihak yang telah memberikan bantuan, disampaikan penghargaan dan ucapan terimakasih yang sebesar-besarnya.

Meskipun publikasi ini telah disiapkan sebaik-baiknya, namun kesalahan dan kekurangan sangat mungkin terjadi. Untuk memperbaiki publikasi berikutnya tanggapan dan saran-saran dari pemakai data sangat diharapkan. Semoga penyediaan data di masa yang akan datang semakin baik dan lengkap.

Trenggalek, November 2016

Badan Pusat Statistik
Kabupaten Trenggalek,
Kepala

Ir. Muhammad Wahyudi



In the Reformation era Statistical data is the main necessity as the planning and evaluation material of the result of development “Trenggalek in Figures 2016” is one of annually publication of Central Board of Statistic of Trenggalek Regency which is comprehensive and give general description about geography, characteristics, and condition of social economic in Trenggalek Regency.

The publication of Trenggalek in Figures 2016 is the continuation of the publication in the previous years, which presents all kind of data from many sectors and they are completed with descriptive explanation, also written in two languages : Indonesian and English. This effort is a way to ease for the data user from foreign country to understand the content of the book and in order to invite them to see the investment opportunity, so it can invite foreign investor to invest their capital in Trenggalek Regency.

This publication can be finished because of good cooperation and help from all sectors e.i from government of private agency especially from Government of Trenggalek Regency. At last, I would like to thanks every body who has supplied me during the accomplishment of this duty.

Though this publication prepared as perfectly as possible, but mistakes and weaknesses of this book are unavoidable. We are waiting any critics and ideas to improve the quality of our publication. Hopely the presentation of the data next time will be better and complete.

*Trenggalek, November 2016
BPS-Statistics
Of Trenggalek Regency,*

Ir. Muhammad Wahyudi

DAFTAR ISI/CONTENTS

Kata Pengantar/ <i>Preface</i>	vii
Daftar Isi/ <i>List of Contents</i>	ix
Daftar Tabel/ <i>List of Tables</i>	x
Daftar Grafik/ <i>List of Figures</i>	xxviii
Bab I GEOGRAFI DAN IKLIM <i>Chapter I</i> <i>Geography and Climate</i>	1
Bab II PEMERINTAHAN <i>Chapter II</i> <i>Government</i>	27
Bab III PENDUDUK DAN TENAGA KERJA <i>Chapter III</i> <i>Population and Employment</i>	75
Bab IV SOSIAL <i>Chapter IV</i> <i>Social</i>	103
Bab V PERTANIAN <i>Chapter V</i> <i>Agricultural</i>	205
Bab VI INDUSTRI, PERTAMBANGAN, ENERGI, DAN KONSTRUKSI <i>Chapter VI</i> <i>Industry, Mining, Energy, and Construction</i>	263
Bab VII PERDAGANGAN <i>Chapter VII</i> <i>Trade</i>	283
Bab VIII HOTEL DAN PARIWISATA <i>Chapter VIII</i> <i>Hotel and Tourism</i>	299
Bab IX KEUANGAN DAN HARGA-HARGA <i>Chapter IX</i> <i>Finance And Prices</i>	323
Bab X KONSUMSI <i>Chapter X</i> <i>Consumption</i>	357
Bab X PRODUK DOMESTIK REGIONAL BRUTO (PDRB) <i>Chapter X</i> <i>Gross Regional Domestic Product (GRDP)</i>	371

<http://trenggalekkab.bps.go.id>

Daftar Tabel/*Table Of Contents*

1.1	Luas Wilayah Menurut Kecamatan di Kabupaten Trenggalek/ <i>Total Area by Sub Regency in Trenggalek Regency, 2015</i>	9
1.2	Tinggi Wilayah di Atas Permukaan Laut (DPL) Menurut Kecamatan di Kabupaten Trenggalek/ <i>Height Above Mean Sea Level (AMSL) by Sub Regency in Trenggalek Regency, 2015</i>	10
1.3	Keadaan Geografis Dan Batas Administrasi Wilayah Kabupaten Trenggalek/ <i>Geographical Condition Location And The Boundary Of Administration Of Trenggalek Regency, 2015</i>	11
1.4	Keadaan Geologi Kabupaten Trenggalek/ <i>Geological Condition Of Trenggalek Regency, 2015</i>	12
1.5	Jarak Dari IbuKabupaten Kecamatan Ke IbuKabupaten Kabupaten Trenggalek/ <i>Distance from the Capital of Regency to the Capital of Sub Regency in Trenggalek, 2015</i>	13
1.6	Jarak Antar IbuKabupaten Kecamatan Di Kabupaten Trenggalek, <i>Distance of The Capital Subdistrict in Trenggalek Regency, 2015</i>	14
1.7	Sumber Daya Manusia Penduduk Di Kabupaten Trenggalek/ <i>Human Resources Population of Trenggalek Regency, 2015</i>	15
1.8	Luas Tanah Menurut Jenis Penggunaannya Di Kabupaten Trenggalek (Ha)/ <i>Land by Its Use Type In Trenggalek Regency, 2015</i>	16
1.9	Persentase Penggunaan Tanah Di Kabupaten Trenggalek/ <i>Percentage of Land by Its Use Type In Trenggalek Regency, 2015</i>	17
1.10	Sumber Daya Alam Di Kabupaten Trenggalek/ <i>Natural Resources of Trenggalek Regency, 2015</i>	18
1.11	Potensi Bahan Tambang Dan Mineral Dirinci Menurut Kecamatan Di Kabupaten Trenggalek (Juta Ton)/ <i>The Potential of Mine Material and Mineral by Subdistrict in Trenggalek Regency, 2015</i>	19
1.12	Nama, Panjang Dan Debit Air Sungai Di Kabupaten Trenggalek/ <i>Name, Length and Discharge of Water in Trenggalek Regency, 2015</i>	22
1.13	Kondisi Lahan Dan Agroklimatologi Di Kabupaten Trenggalek/ <i>The Condition Of Land and Agroclimate in Trenggalek Regency, 2015</i>	23
1.14	Banyaknya Bendungan Menurut Klasifikasi Dan Panjang Saluran Di Kabupaten Trenggalek/ <i>Number Of Barrage Of According To Classification And Channel Length In Trenggalek Regency , 2015</i>	24
1.15	Potensi Kelautan Dan Perikanan Di Kabupaten Trenggalek/ <i>Potential of Ocean and Fishery of Trenggalek Regency, 2015</i>	25
2.1	Jumlah Desa/Kelurahan Menurut Tingkatan di Kabupaten Trenggalek/ <i>Number of Villages/Wards by Level in Trenggalek Regency, 2015</i>	35
2.2	Jumlah Penduduk dan Rasio Jenis Kelamin Menurut Kabupaten/Kabupaten di Kabupaten Trenggalek/ <i>Population and Sex Ratio by Regency/City in Trenggalek Regency, 2015</i>	36

2.3	Anggota DPRD Menurut Jenis Kelamin Dan Tingkat Pendidikan di Kabupaten Trenggalek/ <i>Parlement Members By Sex and Education Level of Trenggalek Regency, 2015</i>	37
2.4	Jumlah Penduduk Berumur 15 Tahun Keatas Menurut Jenis Kegiatan Selama Seminggu yang Lalu dan Jenis Kelamin di Kabupaten Trenggalek/ <i>Population Aged 15 Years and Over by Type of Activity During The Previous Week and Sex in Trenggalek Regency, 2015</i>	38
2.5	Jumlah Pegawai Negeri Sipil Daerah Menurut Pendidikan Tertinggi yang Ditamatkan dan Jenis Kelamin di Kabupaten Trenggalek/ <i>Number of Regional Civil Servants by Educational Attainment and Sex in Trenggalek Regency, 2015</i>	39
2.6	Daftar Nama Bupati Trenggalek/ <i>The List of Regent of Trenggalek Regency, 2015</i>	40
2.7	Pejabat Pemerintah Kabupaten Trenggalek/ <i>Government Official Of Trenggalek Regency, 2015</i>	41
2.8	Banyaknya Desa/Kelurahan, Rukun Warga, Rukun Tetangga Di Kabupaten Trenggalek/ <i>Numbers of Village, Dusun, Rukun Warga and Rukun Tetangga in Trenggalek Regency, 2015</i>	44
2.9	Kategori Lpm Di Kabupaten Trenggalek/ <i>Category of LPM in Trenggalek Regency, 2015</i>	45
2.10	Anggota Dprd Kabupaten Trenggalek/ <i>Number of Parlement Members of Trenggalek Regency, 2015</i>	46
2.11	Jumlah Pemilih Yang Menggunakan Hak Pilih Pada Pilpres 2014 Di Kabupaten Trenggalek/ <i>The Number of Voters in President Election 2014 in Trenggalek Regency, 2015</i>	48
2.12	Jumlah Perolehan Suara Pasangan Presiden Dan Wakil Presiden Pada Pilpres 2014 Di Kabupaten Trenggalek / <i>The Number Of Acquirement Voice Couple President And Vice President At President Election 2014 in Trenggalek Regency, 2015</i>	49
2.13	Jumlah Pemilih Yang Menggunakan Hak Pilih Pada Pemilihan Bupati 2015 Di Kabupaten Trenggalek/ <i>The Number of Voters in Regent Election 2015 in Trenggalek Regency, 2015</i>	50
2.14	Jumlah Perolehan Suara Pasangan Bupati Dan Wakil Bupati Pada Pilkada 2015 Di Kabupaten Trenggalek/ <i>The Number Of Acquirement Voice Couple Regent And Vice Regent At Regent Election 2015 in Trenggalek Regency, 2015</i>	51
2.15	Jumlah Perolehan Kursi DPRD Kabupaten Trenggalek Pada Pemilu Legislatif Tahun 2015 Di Kabupaten Trenggalek/ <i>The Number Acquirement Chair Of Parlement At Legislatif General Election 2015 in Trenggalek Regency, 2015</i>	52
2.16	Jumlah Pemilih Yang Menggunakan Hak Pilih Pada Pemilihan Bupati 2015 Di Kabupaten Trenggalek/ <i>The Number of Voters in Governoor Election 2013 in Trenggalek Regency, 2015</i>	55

2.17	Jumlah Perolehan Suara Pasangan Gubernur dan Wakil Gubernur pada Pilkada 2010 Di Kabupaten Trenggalek/ <i>The Number Of Acquirement Voice Couple Governoor And Vice Governoor At Governoor Election 2014 in Trenggalek Regency, 2015</i>	56
2.18	Jumlah Perolehan Suara Pasangan Bupati dan Wakil Bupati pada Pilkada 2010 Di Kabupaten Trenggalek/ <i>The Number Of Acquirement Voice Couple Regent And Vice Regent At Regent Election 2014 in Trenggalek Regency, 2015</i>	57
2.19	Produk Hukum Daerah Yang Telah Di Terbitkan Di Kabupaten Trenggalek/ <i>Law Product That Has Been Pubished in Trenggalek Regency, 2015</i>	58
2.20	Frekuensi Kegiatan Dprd Kabupaten Trenggalek di Kabupaten Trenggalek/ <i>Frecuency of Parlement Activities in Trenggalek Regcy, 2015</i>	59
2.21	Dokumentasi Kegiatan DPRD Kabupaten Trenggalek di Kabupaten Trenggalek/ <i>Documentary of Parlement Activities in Trenggalek Regency, 2015</i>	60
2.22	Penerimaan Akta - Akta Catatan Sipil Di Kabupaten Trenggalek/ <i>The Reception of Official Civil Ducoments in Trenggalek Regency,2015</i>	62
2.23	Data Pelayanan Dan Penerimaan Biaya Akta- Akta Catatan Sipil Di Kabupaten Trenggalek / <i>The Data of Services and Reception of Official Civil Document in Trenggalek Regency, 2015</i>	63
2.24	Penerimaan Leges Dan Administrasi Kutipan Akta-Akta Di Kabupaten Trenggalek/ <i>The Acceptance of Leges and Administration of Quotation of Official Ducoments in Trenggalek Regency, 2015</i>	64
2.25	Pembuatan Kutipan Akta-Akta Di Kabupaten Trenggalek./ <i>Quotation Production of Official Ducoments in Trenggalek Regency, 2015</i>	65
2.26	Banyaknya Penyelesaian Permohonan Sertifikat Tanah Di Kabupaten Trenggalek/ <i>Land Matters Realizaion of Land Certificates in Trenggalek Regency, 2015</i>	67
2.27	Banyaknya Penyelesaian Permohonan Sertifikat Hak Atas Tanah Di Kabupaten Trenggalek/ <i>Land Matters of Ownership Land Certificates in Trenggalek Regency, 2015</i>	68
2.28	Banyaknya Penyelesaian Permohonan Aspek Penatagunaan Tanah Dan Izin Lokasi Tanah Di Kabupaten Trenggalek/ <i>Amount of Finished Request of Land Location Right in Trenggalek Regency, 2015</i>	69
2.29	Banyaknya Kegiatan Pendaftaran Tanah Menurut Jenis Hak Dan Sertifikat Di Kabupaten Trenggalek/ <i>Number of Activities of Land Kind of Right and Certificate in Trenggalek Regency,2015</i>	70
2.30	Banyaknya Surat Keputusan Pemberian Hak Atas Tanah Di Kabupaten Trenggalek/ <i>Number of Letter of Land Right in Trenggalek Regency,2015</i>	72
2.31	Pemasukan Keuangan Kepada Negara Di Kabupaten Trenggalek/ <i>Contribution of Financial for The Country in Trenggalek Regency (Rupiah),2015</i>	73

3.1	Jumlah Penduduk dan Laju Pertumbuhan Penduduk Menurut Kecamatan di Kabupaten Trenggalek, 2010, 2014, dan 2015/ <i>Population and Population Growth Rate by Subdistrict in Trenggalek Regency, 2010, 2014, and 2015</i>	85
3.2	Jumlah Penduduk dan Rasio Jenis Kelamin Menurut Kecamatan di Kabupaten Trenggalek/ <i>Population and Sex Ratio by Subdistrict in Trenggalek Regency, 2015</i>	86
3.3	Jumlah Penduduk Berumur 15 Tahun Keatas Menurut Jenis Kegiatan Selama Seminggu yang Lalu dan Jenis Kelamin di Kabupaten Trenggalek/ <i>Population Aged 15 Years and Over by Type of Activity During The Previous Week and Sex in Trenggalek Regency, 2015</i>	87
3.4	Penduduk Menurut Sensus Penduduk Di Kabupaten Trenggalek, / <i>The Population by Population Census in Trenggalek Regency, 2015</i>	88
3.5	Proyeksi Penduduk Menurut Kelompok Umur Hasil Sensus Penduduk 2010 (SP2010) Di Kabupaten Trenggalek/ <i>Population Projection by Classification of Ages, Population Cencus 2010 Result in Trenggalek Regency, 2015</i>	89
3.6	Karakteristik Penduduk dan Kepadatannya Hasil Sensus Penduduk 2010 (Sp2010) Di Kabupaten Trenggalek/ <i>Characteristics of Population dan Its Density, Population Cencus 2010 Result in Trenggalek Regency, 2015</i>	90
3.7	Jumlah Penduduk Menurut Jenis Kelamin Hasil Registrasi Penduduk Di Kabupaten Trenggalek/ <i>Numbers of Population by Sex, Population Registration Result in Trenggalek Regency, 2015</i>	91
3.8	Penduduk Menurut Kelompok Umur Hasil Registrasi Penduduk Di Kabupaten Trenggalek/ <i>Population by Classification of Ages, Population Registration Result in Trenggalek Regency, 2015</i>	92
3.9	Karakteristik Penduduk Di Kabupaten Trenggalek Hasil Registrasi Penduduk/ <i>Characteristics of Population in Trenggalek Regency, Population Registration Result, 2015</i>	93
3.10	Migrasi Penduduk Di Kabupaten Trenggalek Hasil Registrasi Penduduk/ <i>Migration of Population in Trenggalek Regency, Population Registration Result, 2015</i>	94
3.11	Pegawai Negeri Sipil Daerah Menurut Golongan, Status Dan Jenis Kelamin Di Kabupaten Trenggalek/ <i>Regional Civil Servant in by Rank, Status and Sex in Trenggalek Regency, 2015</i>	95
3.12	Pegawai Negeri Sipil Daerah Menurut Golongan Dan Status Di Kabupaten Trenggalek/ <i>Regional Civil Servant in by Rank and Status in Trenggalek Regency, 2015</i>	96
3.13	Pegawai Negeri Sipil Daerah Menurut Jenis Kelamin Dan Tingkat Pendidikan Di Kabupaten Trenggalek/ <i>Regional Civil Servant in by Sex and Level of Education in Trenggalek Regency, 2015</i>	97
3.14	Pegawai Negeri Sipil Daerah Menurut Tingkat Pendidikan Di Kabupaten Trenggalek / <i>Regional Civil Servant in by Level of Education in Trenggalek Regency, 2015</i>	97

3.15	Jumlah Anggota Rumah Tangga Dan Rumah Tangga Miskin Penerima Bantuan Langsung Tunai (BLT) Di Kabupaten Trenggalek, 2005	98
3.16	Hasil Pendataan PPLS '08 Di Kabupaten Trenggalek/ <i>The Result of Data Collection of PPLS'08 In Trenggalek Regency</i>	99
3.17	Rumahtangga Hasil Pendataan Non Grema 2010 Di Kabupaten Trenggalek/ <i>The Household of Non Grema 2010 Data Collection Result in Trenggalek Regency, 2015</i>	100
3.18	Hasil Pendataan PPLS '11 Di Kabupaten Trenggalek/ <i>The Result of Data Collection of PPLS'11 In Trenggalek Regency , 2015</i>	101
4.1	Persentase Penduduk Usia 7–24 Tahun Menurut Jenis Kelamin, Kelompok Umur Sekolah, dan Partisipasi Sekolah di Kabupaten Trenggalek/ <i>Percentage of Population Aged 7-24 Years by Sex, Age Group, and School Participation in Trenggalek Regency, 2015</i>	111
4.2	Jumlah Penduduk Menurut Kecamatan dan Agama yang Dianut di Kabupaten Trenggalek/ <i>Population by Sub Regency and Religion in Trenggalek Regency, 2015*</i>	112
4.3	Jumlah Tindak Pidana dan Penyelesaiannya di Kabupaten Trenggalek, 2014–2015/ <i>Number of Reported Criminal Cases and Its Solving in Trenggalek Regency, 2014–2015</i>	113
4.4	Jumlah Tindak Pidana Terlaporkan di Kabupaten Trenggalek, 2014–2015/ <i>Number of Reported Criminal Cases in Trenggalek Regency, 2014–2015</i>	114
4.5	Garis Kemiskinan dan Penduduk Miskin di Kabupaten Trenggalek, 2010–2015/ <i>Poverty Line and Number of Poor People in Trenggalek Regency, 2010–2015</i>	115
4.6	Fasilitas Pendidikan Tingkat Sekolah Dasar Di Kabupaten Trenggalek, 2010–2015/ <i>Facilities of Education of Elementary School in Trenggalek Regency, 2010–2015</i>	116
4.7	Banyaknya Murid Kelas 6 Dan Peserta Ujian Nasional Sekolah Dasar Di Kabupaten Trenggalek, 2010–2015/ <i>Number of the Sixth Year Students and Number of the Final Test of Elementary School in Trenggalek Regency, 2010–2015</i>	118
4.8	Fasilitas Pendidikan Tingkat SLTP Di Kabupaten Trenggalek, 2010–2015/ <i>Facilities of Education of Junior High School in Trenggalek Regency, 2010–2015</i>	119
4.9	Banyaknya Murid Kelas 9 Dan Peserta Ujian Nasional Sltp Di Kabupaten Trenggalek, 2010–2015/ <i>Number of the Nineth Year Students and Number of the Final Test of Junior High Shcool in Trenggalek Regency, 2010–2015</i>	120
4.10	Fasilitas Pendidikan Tingkat SLTA Di Kabupaten Trenggalek/ <i>Facilities of Education of Senior High School in Trenggalek Regency, 2015</i>	121
4.11	Banyaknya Murid Kelas 12 Dan Peserta Ujian Nasional Slta Di Kabupaten Trenggalek, 2010–2015/ <i>Number of the Twelveth Year Students and Number of the Final Test of Senior High School in Trenggalek Regency, 2010–2015</i>	123

4.12	Fasilitas Pendidikan Tingkat TK Di Kabupaten Trenggalek, 2011–2015/ <i>Education Facilities of Kindergarten School in Trenggalek Regency, 2011–2015</i>	124
4.13	Fasilitas Pendidikan Tingkat SD Di Kabupaten Trenggalek, 2010–2015/ <i>Education Facilities of Elementary School in Trenggalek Regency, 2010–2015</i>	125
4.14	Fasilitas Pendidikan Tingkat SLTP Di Kabupaten Trenggalek, 2010–2015/ <i>Education Facilities of Junior High School in Trenggalek Regency, 2010–2015</i>	126
4.15	Fasilitas Pendidikan Tingkat SLTA Di Kabupaten Trenggalek/ <i>Education Facilities of Senior High School in Trenggalek Regency, 2011–2015</i>	127
4.16	Fasilitas Pendidikan Pada Perguruan Tinggi Di Kabupaten Trenggalek, / <i>Education Facilities of University in Trenggalek Regency, 2011–2015</i>	128
4.17	Banyaknya Mahasiswa Dan Lulusan Pada Perguruan Tinggi Menurut Jurusan Di Kabupaten Trenggalek/ <i>Number of Students and Graduates of University in Trenggalek Regency, 2010–2015</i>	129
4.18	Fasilitas Pendidikan Tingkat Madrasah Ibtidaiyah Di Kabupaten Trenggalek/ <i>Education Facilities of Madrasah Ibtidaiyah in Trenggalek Regency, 2015</i>	130
4.19	Banyaknya Murid Kelas 6 Dan Peserta Ujian Nasional Madrasah Ibtidaiyah Di Kabupaten Trenggalek,/ <i>Number of the Sixth Year Students and Number of the Final Test of Madrasah Ibtidaiyah in Trenggalek Regency, 2015</i>	132
4.20	Fasilitas Pendidikan Tingkat Madrasah Tsanawiyah Di Kabupaten Trenggalek/ <i>Education Facilities of Madrasah Tsanawiyah in Trenggalek Regency, 2015</i>	133
4.21	Banyaknya Murid Kelas 9 Dan Peserta Ujian Nasional Madrasah Tsanawiyah Di Kabupaten Trenggalek/ <i>Number of the Nineth Year Students and Number of the Final Test of Madrasah Tsanawiyah in Trenggalek Regency, 2010–2015</i>	134
4.22	Fasilitas Pendidikan Tingkat Madrasah Aliyah Di Kabupaten Trenggalek/ <i>Facilities of Education of Madrasah Aliyah in Trenggalek Regency, 2010–2015</i>	135
4.23	Banyaknya Murid Kelas 12 Dan Peserta Ujian Nasional Madrasah Aliyah Di Kabupaten Trenggalek/ <i>Number of the Twelveth Year Students and Number of the Final Test of Madrasah Ibtidaiyah in Trenggalek Regency, 2010–2015</i>	136
4.24	Fasilitas Madrasah Ibtidaiyah Di Kabupaten Trenggalek/ <i>Facilities of Madrasah Ibtidaiyah in Trenggalek Regency, 2010–2015</i>	137
4.25	Fasilitas Madrasah Tsanawiyah Di Kabupaten Trenggalek/ <i>Facilities of Madrasah Tsanawiyah in Trenggalek Regency, 2010–2015</i>	138
4.26	Fasilitas Madrasah Aliyah Di Kabupaten Trenggalek/ <i>Facilities of Madrasah Aliyah in Trenggalek Regency, 2010–2015</i>	139
4.27	Fasilitas Pendidikan Sekolah Luar Biasa Di Kabupaten Trenggalek,/ <i>Education Facilities of Extraordinary School in Trenggalek Regency, 2010–2015</i>	140

4.28	Fasilitas Pendidikan Taman Kanak-Kanak Di Kabupaten Trenggalek/ <i>Education Facilities of Kindergarten in Trenggalek Regency, 2015</i>	141
4.29	Perkembangan Sekolah Menurut Jenisnya Di Kabupaten Trenggalek/ <i>The development of school by its kind in Trenggalek Regency, 2010-2015</i>	142
4.30	Perkembangan Madrasah Menurut Jenisnya Di Kabupaten Trenggalek/ <i>The development of Madrasah by its kind in Trenggalek Regency, 2010-2015</i>	143
4.31	Indikator Kegiatan Pendidikan Luar Sekolah Di Kabupaten Trenggalek/ <i>The Indicator of Activity Extra School in Trenggalek Regency, 2010-2015</i>	144
4.32	Banyaknya Organisasi Kesenian Menurut Jenis Kesenian Di Kabupaten Trenggalek/ <i>Number of Art Organization by kind of art in Trenggalek Regency, 2010-2015</i>	145
4.33	Fasilitas Kesehatan Di Kabupaten Trenggalek/ <i>Facilities of Health in Trenggalek Regency, 2011-2015</i>	146
4.34	Jumlah Tenaga Kesehatan Pada Rumah Sakit Dan Puskesmas Di Kabupaten Trenggalek/ <i>Number of Health Personnels at Hospitals and Public Health Center in Trenggalek Regency, 2011-2015</i>	147
4.35	Jumlah Tenaga Kesehatan Di Kabupaten Trenggalek/ <i>Number of Health Personnels in Trenggalek Regency, 2011-2015</i>	148
4.36	Jumlah Tenaga Kesehatan Di Rumah Sakit Dr. Soedomo Trenggalek/ <i>Number of Health Personnels at dr. Soedomo Hospital of Trenggalek Regency, 2011-2015</i>	149
4.37	Data Kegiatan Pelayanan Kesehatan Rsud Dr. Soedomo Kabupaten Trenggalek/ <i>The Data of Health services in Dr. Soedomo hospital of Trenggalek Regency, 2011-2015</i>	151
4.38	Jumlah Tenaga Kesehatan Di Rumah Sakit Mardi Mulia Trenggalek/ <i>Number of Health Personnels at Mardi Mulia Hospital of Trenggalek Regency, 2011-2015</i>	153
4.39	Jumlah Tenaga Kesehatan Di Rumah Sakit Budi Asih Trenggalek/ <i>Number of Health Personnels at Budi Asih Hospital of Trenggalek Regency, 2011-2015</i>	154
4.40	Jumlah Tenaga Kesehatan Di Rumah Sakit HST Trenggalek/ <i>Number of Health Personnels at HST Hospital of Trenggalek Regency, 2011-2015</i>	155
4.41	Jumlah Puskesmas Dan Puskesmas Pembantu, Serta Jumlah Pasien Yang Dilayani Di Kabupaten Trenggalek/ <i>Number of Public Health Centre and Sub Public Health Centre and The Number of Patient in Trenggalek Regency, 2011-2015</i>	156
4.42	Data Kegiatan Pelayanan Kesehatan Rsud Dr. Soedomo Kabupaten Trenggalek/ <i>The Data of Health Services in Dr. Soedomo Hospital of Trenggalek Regency, 2010-2015</i>	157
4.43	Data Kegiatan Pelayanan Kesehatan Rumah Sakit Mardi Mulia Kabupaten Trenggalek/ <i>The Data of Health Services in Mardi Mulia Hospital of Trenggalek Regency, 2010-2015</i>	159

4.44	Data Kegiatan Pelayanan Kesehatan Rumah Sakit Budi Asih Kabupaten Trenggalek/The Data of Health Services in Budi Asih Hospital of Trenggalek Regency, 2010–2015	161
4.45	Data Kegiatan Pelayanan Kesehatan Rumah Sakit Hst Kabupaten Trenggalek/The Data of Health Services in HST Hospital of Trenggalek Regency, 2010–2015	163
4.46	Kasus Penyakit Demam Berdarah Dan Malaria Di Kabupaten Trenggalek/The Cases of Blood Fever and Malaria in Trenggalek Regency, 2011–2015	165
4.47	Banyaknya Pasangan Usia Subur Dan Akseptor Di Kabupaten Trenggalek/Number of Productive Conple and Lestari Family, 2011-2015	166
4.48	Tambahan Narapidana Dari Putusan Pengadilan Menurut Tindak Pidana Dan Jenis Pidana Di Rutan Trenggalek/Prisoner Addition from Court by Type of Criminal Level Crime Committed in Rutan Trenggalek, 2010–2015	167
4.49	Tambahan Narapidana Dari Putusan Pengadilan Menurut Kejahatan Yang Dilakukan Di Kabupaten Trenggalek/Prisoner Addition from Court By Type of Crime Committed in Trenggalek Regency, 2010–2015	168
4.50	Isi Rumah Tahanan Negara Menurut Status Penahanan Di Rutan Trenggalek/Contents of Prison by its Status in Rutan Trenggalek, 2010–2015	169
4.51	Isi Rumah Tahanan Negara Menurut Tindak Pidana Kejahatan Dan Jenis Pidana Di Kabupaten Trenggalek/Contents of Prison by Type of Criminal and Crime Committed in Trenggalek Regency, 2010–2015	170
4.52	Tambahan Narapidana Dari Putusan Pengadilan Di Kabupaten Trenggalek/Prisoner Addition from Court By Type of Crime Committed in Trenggalek Regency, 2010–2015	171
4.53	Banyaknya Perkara Dan Terdakwa Dalam Perkara Kejahatan Yang Telah Diajukan Ke Sidang Pengadilan Di Kabupaten Trenggalek/Number Of Cases And Defendant In Case Badness Which has Been Submitted To Court In Trenggalek regency , 2010–2015	172
4.54	Banyaknya Terdakwa/Tertuduh Dalam Perkara Kejahatan Yang Telah Diajukan Ke Pengadilan Di Kabupaten Trenggalek/Number Of Defendant/accuses In Case Badness Which has Been Submitted To Court In Trenggalek regency, 2011–2015	173
4.55	Pidana /Hukuman Yang Dijatuhkan Kepada Terdakwa / Tertuduh Dalam Perkara Kejahatan Yang Telah Diajukan Ke Sidang Pengadilan Negeri Trenggalek/Criminal/ Penalization Of Dropped To Defendant/Accuses In Case Badness Which Has Been Submitted To Court In Trenggalek Regency 2011–2015	174
4.56	Perkara Kejahatan Menurut Jumlah Terdakwa / Tertuduh Yang Diajukan Ke Sidang Pengadilan Di Kabupaten Trenggalek/Criminal Cases by Number of Accused whichare Sent to the members of the Court in Trenggalek Regency, 2010–2015	175

4.57	Jumlah Peristiwa Kejahatan Yang Dilaporkan Dan Diselesaikan Oleh Kepolisian Di Kabupaten Trenggalek/Number of Criminal Events Reported and Finished by Police Ministry in Trenggalek Regency, 2010–2015	176
4.58	Orang Yang Tersangkut Perkara Kejahatan Dan Yang Diserahkan Kepada Jaksa Oleh Kepolisian Di Kabupaten Trenggalek/People Involved in Criminal Cases and Sent to Prosecutor by Police in Trenggalek Regency, 2010–2015	180
4.59	Indeks Kejahatan, Angka Kejahatan Dan Skala Waktu Kejahatan di Kabupaten Trenggalek/Criminal Indeks, Number of Criminal and Time Scale of Criminal in Trenggalek Regency, 2010–2015	181
4.60	Banyaknya Tempat Peribadatan Menurut Jenisnya Di Kabupaten Trenggalek/Number of Worship by its Kind in Trenggalek Regency, 2010–2015	182
4.61	Banyaknya Tempat Peribadatan Menurut Kecamatan Di Kabupaten Trenggalek/Number of Worship by Sub Regency in Trenggalek Regency, 2010–2015	183
4.62	Jemaah Haji Yang Diberangkatkan Dan Yang Meninggal Di Kabupaten Trenggalek/Haji Pillgrims departed and Death in Trenggalek Regency, 2010–2015	184
4.63	Jumlah Peristiwa Nikah, Talak, Cerai Dan Rujuk Di Kabupaten Trenggalek/Number of Marriages, Separate, Divorce and Reconciliation in Trenggalek Regency, 2010–2015	185
4.64	Jumlah Perkara Yang Diterima Dan Diselesaikan Oleh Pengadilan Agama Di Kabupaten Trenggalek/Number of Cases are Received and Finished by Religions Court in Trenggalek Regency, 2010–2015	186
4.65	Jumlah Perkara Yang Diselesaikan Menurut Jenis Penyelesaian Oleh Pengadilan Agama Di Kabupaten Trenggalek/Number of Cases are Finished by Method of Finishing in Religions Court in Trenggalek Regency, 2010–2015	187
4.66	Perkara Yang Diterima Menurut Jenisnya Oleh Pengadilan Agama Di Kabupaten Trenggalek/Number of Cases are Received in Religions Court in Trenggalek Regency, 2010–2015	188
4.67	Perkara Yang Diselesaikan Menurut Jenisnya Oleh Pengadilan Agama Di Kabupaten Trenggalek/Number of Cases are Finished in Religions Court in Trenggalek Regency, 2010–2015	189
4.68	Penyandang Cacat Dan Orang Jompo / Lanjut Usia Di Kabupaten Trenggalek/Number of Handicap People, Decrepit / Old in Trenggalek Regency, 2010–2015	190
4.69	Frekwensi Dan Peserta Penyuluhan Sosial Lisan Dan Bimbingan Sosial Dasar Di Kabupaten Trenggalek/Frequency and Member of oral Social Extension and Based Social Guidance in Trenggalek Regency, 2010–2015	191
4.70	Panti Karya, Pengasuh Dan Penghuninya Di Kabupaten Trenggalek/Work Institution, Educator and Occupant in Trenggalek Regency, 2010–2015	192

4.71	Jumlah Wanita Tuna Susila Dan Yang Telah Di Rehabilitasi Di Kabupaten Trenggalek/Number of Prostitute and who Has Been Rehabilitated in Trenggalek Regency, 2010–2015	193
4.72	Organisasi Karang Taruna Dan Anggotanya Di Kabupaten Trenggalek/Karang taruna Organization and Its Member in Trenggalek Regency, 2010–2015	194
4.73	Jumlah Organisasi Kemasyarakatan, Organisasi Profesi, Lembaga Swadaya Masyarakat Di Kabupaten Trenggalek/The number of social organization, profession organization, Self Supporting organization in Trenggalek Regency, 2010–2015	195
4.74	Jumlah Kader/ Potensi Sumber Daya Manusia (Sdm) Penanggulangan Di Kabupaten Trenggalek/The Number Cadres/ Potential Human in Trenggalek Regency, 2010–2015	196
4.75	Frekwensi Kejadian Bencana Alam Di Kabupaten Trenggalek/Frequency of Natural Disaster Event in Trenggalek Regency, 2010–2015	197
4.76	Jumlah Korban Jiwa Meninggal Akibat Bencana Alam Di Kabupaten Trenggalek/Number of Death Victims Because of Natural Disasler in Trenggalek Regency, 2010–2015	198
4.78	Perkiraan Jumlah Kerugian Akibat Bencana Alam Di Kabupaten Trenggalek/The Estimation of Financial Lost Because of Natural Disasler in Trenggalek Regency(Jutaan Rp), 2010–2015	199
4.79	Banyaknya Pelaksanaan Survey/KKN/KKN/PPL/Prakerin Di Kabupaten Trenggalek/Number Of Survey/KKN/KKL/PPL/Prakerin in Trenggalek Regency, 2010–2015	200
4.80	Jumlah Pengunjung Perpustakaan Umum Daerah Di Kabupaten Trenggalek/The Number of Public Library Visitor in Trenggalek Regency, 2015*	201
4.81	Banyaknya Buku Bacaan Yang Tersedia Di Perpustakaan Umum Daerah Di Kabupaten Trenggalek/The Number of Reading Books which are available in Public Library in Trenggalek Regency, 2015*	202
4.82	Data Peminjam Buku Menurut Klasifikasinya Di Perpustakaan Umum Daerah Di Kabupaten Trenggalek/The Number of Borrower of books by Classification in Public Library in Trenggalek Regency, 2015*	203
4.83	Indeks Pembangunan Manusia Di Kabupaten Trenggalek/Human Development Index of Trenggalek Regency, 2010–2015	204
5.1	Luas Tanah Menurut Penggunaannya (Ha) di Kabupaten Trenggalek/Large of Area and The User in Trenggalek Regency 2015	215
5.2	Luas Tanah Sawah Menurut Pengairan dan Frekwensi Penanaman Padi (ha), di Kabupaten Trenggalek/Rice Field Area by Irrigation and Frequency of Planting Paddy in Trenggalek Regency, 2015	216
5.3	Jumlah Panen, Rata-Rata Produksi per Hektar dan Produksi Tanaman Bahan Makanan di Kabupaten Trenggalek/Harvested Area Rate of Production per Hectar and Production of Food Crap in Trenggalek Regency, 2011-2015	217

5.4	Produksi Sayuran di Kabupaten Trenggalek/Production of Vegetables in Trenggalek Regency, (Kwintal), 2015	219
5.5	Produksi Buah-Buahan di Kabupaten Trenggalek/Productions of Fruits in Trenggalek Regency (Kwintal), 2015	220
5.6	Luas Panen, Rata-Rata Produksi dan Persediaan Bahan Makanan di Kabupaten Trenggalek/Harvested Area, the Rate of Production and Supply Food Stuff, in Trenggalek Regency(Kg/Kapital/Tahun/Eq Beras), 2015	221
5.7	Realisasi Tanaman Pangan di Kabupaten Trenggalek/Realization Plants Crop and Field Crop in Trenggalek Regency	222
5.8	Perkumpulan Petani Menurut Jenisnya di Kabupaten Trenggalek/Farmer Association by Type in Trenggalek Regency, 2015	223
5.9	Alat-Alat Pertanian Yang Masih Dapat Dipergunakan di Kabupaten Trenggalek/Farming Tools Which can be used in Trenggalek Regency, 2015	225
5.10	Sarana Pengairan dan Bangunan Pengairan untuk Pertanian Menurut Jenisnya di Kabupaten Trenggalek/Instrument of Irrigation and Irrigation Building for Farming by Kinds in Trenggalek Regency, 2015	226
5.11	Sumber Air Minum Menurut Jenisnya dan Jumlah Organisasi HIPPA Menurut Kategori di Kabupaten Trenggalek/The Sources of Drinking Water by Kinds and Number of HIPPA Organization by Categories in Trenggalek Regency, 2015	227
5.12	Jumlah Bangunan Pengairan Pada Saluran Pembawa dan Panjang Saluran di Kabupaten Trenggalek/The Number of Irrigation Building in Channel and Length of the Channel in Trenggalek Regency, 2015	228
5.13	Jumlah Petak Tersier Dan Luas Baku Sawah di Kabupaten Trenggalek/The Number of Tertiary Portion of RicePaddy Tersier and Large of Basic Field in Trenggalek Regency, 2015	229
5.14	Produksi Tanaman Perkebunan di Kabupaten Trenggalek/Production of Estate Plants in Trenggalek Regency (Ton) , 2015	230
5.15	Luas Areal Tanaman Perkebunan di Kabupaten Trenggalek/Production of Estate Plants in Trenggalek Regency (Ton) , 2015	231
5.16	Jumlah Tanaman Perkebunan Menurut Produktivitasnya di Kabupaten Trenggalek/Number of Estate Plants and Its Productivity in Trenggalek Regency (Ribuan Pohon) , 2015	233
5.17	PeremajaanTanaman Perkebunan di Kabupaten Trenggalek/Replant of Estate Plants in Trenggalek Regency, 2015	235
5.18	Luas Hutan Menurut Fungsi Hutan di Kabupaten Trenggalek/Forest Area by its Function in Trenggalek Regency, 2015	236
5.19	Produksi Hutan Di Kabupaten Trenggalek/Production of Forest in Trenggalek Regency, 2015	237
5.20	Luas Hutan Rakyat di Kabupaten Trenggalek/Populace Forest area in Trenggalek Regency (Ha), 2015	238

5.21	Produksi Hutan Rakyat Berdasarkan Bentuknya di Kabupaten Trenggalek/Populace Forest Based on by Type in Trenggalek Regency (M3), 2015	239
5.22	Jumlah Bibit nuntut Hutan Rakyat, Kegiatan Gerakan Nasional Rehabilitasi Hutan dan Lahan di Kabupaten Trenggalek/Number of Seeds for People Forest Activity Movement National Forest and Farm Rehabilitation, 2015	241
5.23	Populasi Ternak Besar di Kabupaten Trenggalek (Ekor)/Population of Big Livestock in Trenggalek Regency (Tales), 2015	243
5.24	Populasi Ternak Kecil di Kabupaten Trenggalek (Ekor)/Population of Small Livestock in Trenggalek Regency (Tales), 2015	244
5.25	Populasi Unggas dan Aneka Ternak Menurut Jenisnya di Kabupaten Trenggalek (Ekor)/Poultry Population and Livestock Multifarious According of Type in Trenggalek Regency, 2015	245
5.26	Jumlah Pematangan Ternak Tercatat Menurut Jenis Ternak di Kabupaten Trenggalek/Number of Slaughtered Livestock by its Kind in Trenggalek 2015	246
5.27	Ternak Yang Dipotong di RPH di Kabupaten Trenggalek(Ekor)/Slaughtered Animal In House of Animal Slaughter in Trenggalek Regency(Tales), 2015	247
5.28	Produksi Daging, Telur dan Susu di Kabupaten Trenggalek/Production of Meat, Egg and Milk in Trenggalek Regency, 2015	248
5.29	jumlah Usaha Perusahaan Peternakan, Rumah Potong Hewan Dan Pasar Hewan di Kabupaten Trenggalek/Number of Poultry Bussines House of Animal Slaughter and Livestock Market in Trenggalek Regency, 2015	249
5.30	Pelaksanaan Inseminasi Buatan Pada Ternak Sapi Potong dan Pengadaan Bibit Ternak di Kabupaten Trenggalek/The Implementation Artifiari Insemination On Beef Cattle and The Supplying of Breed of Cattle in Trenggalek Regancy, 2015	250
5.31	Pencegahan Penyakit Menular Pada Ternak Dan unggas di kabupaten Trenggalek/The Prevention of Infections Discase on Cattle and Poultry in Trenggalek Regency, 2015	251
5.32	Jumlah Rumah Tangga Perikanan Menurut Jenisnya Di Kabupaten Trenggalek/The Number of House of Fishery by Type in trenggalek Regency, 2015	252
5.33	Rumah Tangga Perikanan Laut Menurut Jenis alat Penangkapan Ikan Di Kabupaten Trenggalek/House of Sea Fishery by Kind of Fishing Tools in Trenggalek Regency, 2015	253
5.34	Perahu/ Kapal Penangkap Ikan Menurut Jenisnya Di Kabupaten Trenggalek/Fishing Boats/ Ship According To Type in Trenggalek Regency,2015	255
5.35	Produksi ikan Laut Menurut Jenis Alat Tangkap di Kabupaten Trenggalek (Ton)/Production of Sea Fish by Kinds of Fishing Tool in Trenggalek Regency (Tons), 2015	256

5.36	Nilai Produksi Ikan Laut Menurut Jenis Alat Tangkap di Kabupaten Trenggalek (Jutaan Rupiah)/Production Value of Sea Fish by Kinds of Fishing Tools in Trenggalek Regency (Million Rp), 2015	257
5.37	Produksi Ikan Darat Menurut Jenis Budidaya di Kabupaten Trenggalek(Ton)/Production of Freshwater Fish by Kinds of Cultivation in Trenggalek Regency (Ton), 2015	258
5.38	Nilai Produksi Ikan Darat Menurut Jenis Budidaya di Kabupaten Trenggalek(Ribuan Rupiah)/Production Values of Freshwater Fish by Kinds of Cultivation in Trenggalek Regency (Thousand Rupiahs), 2015	259
5.39	Produksi Ikan Darat Menurut Jenis Ikan di Kabupaten Trenggalek (Kg)/Production of Freshwater Fish by Kinds of Fish in Trenggalek Regency(Tons),2015	260
5.40	Nilai Produksi Ikan Darat Menurut Jenis Ikan di Kabupaten Trenggalek(Rupiah)/Production Values of Freshwater Fish by Kinds of Fish in Trenggalek Regency (Rp),2015	261
5.41	Produksi Benih Ikan Menurut Jenis Iksan dan Tempat Pembenihan di Kabupaten Trenggalek(Ribuan Ekor)/Production of Germ Fish by Kind of Fish and Place of Insemination in Trenggalek Regency (Million Tales), 2015	262
6.1	Produksi Listrik Dan Pelanggannya Di Kabupaten Trenggalek/Production of Eelectricity and Its Consumer In Trenggalek Regency , 2015	269
6.2	Jumlah Pelanggan Listrik Menurut Golongan Tarif Di Kabupaten Trenggalek/The Number of Electricity Consumer by Fare Classification in Trenggalek Regency, 2015	270
6.3	Jumlah Perusahaan Industri Pengolahan Menurut Kelompok Industri Dan Tenaga Kerja di Kabupaten Trenggalek/Number of Industrial Manufacturing Firm by Groups of Industry and Worker, 2015	271
6.4	Jumlah Penambahan Perusahaan Industri Pengolahan Menurut Kelompok Industri dan Investasi di Kabupaten Trenggalek/The Number of Industrial Manufacturing Bussiness by Group of Industry and Investment, 2015	272
6.5	Industri Formal Menurut Kelompok di Kabupaten Trenggalek/Formal Industry by Group In Trenggalek Regency, 2015	273
6.6	Industri Non Formal Menurut Kelompok Di Kabupaten Trenggalek/Non Formal Industry by Group In Trenggalek Regency, 2014	274
6.7	Banyaknya Industri Kecil Dan Kerajinan Rakyat Di Kabupaten Trenggalek/Number of Household and Small Scale Industry in Trenggalek Regency, 2014-2015	275
6.8	Jumlah Wajib Tera Ulang dan Alat-Alat UTTP Menurut Jenisnya di Kabupaten Trenggalek /The Number of Frequent Calibration and UTTP Tool by Kinds in Trenggalek Regency 2011-2015	276
6.8	Jumlah Wajib Tera Ulang dan Alat-Alat UTTP Menurut Jenisnya di Kabupaten Trenggalek/The Number of Frequent Calibration and UTTP Tool by Kinds in Trenggalek Regency 2011-2015	276

6.9	Pengadaan dan Penyaluran Pupuk di Kabupaten Trenggalek/The Supplying and Distribution of Fertilizer in Trenggalek Regency 2011-2015	277
6.10	Jumlah Trafo, Dan Pelanggan Yang Telah Memperoleh Jaringan Listrik/The Number of Transformator and Customer which have used Electrical Circuitry in Trenggalek Regency, 2015	278
6.11	Air Minum dan Pelanggannya di Kabupaten Trenggalek/Production of Drinking Water and Its Costumer in Trenggalek Regency 2011-2015	279
6.12	Banyaknya Air Minum Yang Disalurkan Pada Pelanggan di Kabupaten Trenggalek /The Number of Drinking Water which is Distributed to Its Customer In Trenggalek Regency (M3), in Trenggalek Regency 2011-2015	280
6.13	Banyaknya Pelanggan PDAM Menurut Kecamatan Di Kabupaten Trenggalek/The Number of Customer Drinking Water by Sub Regency In Trenggalek Regency, 2015	281
7.1	Pemegang TDI, TDP, SIUO, LUI Menurut Golongan Usaha Perdagangan/The TDI, TDP, SIUO, IUI Holder by Type of Trade In Trenggalek Regency, 2015	289
7.2	Jumlah Perusahaan Terdaftar Menurut Bentuk Usahanya Di Kabupaten Trenggalek/The Registered Number of Companies Oblige by the Kind of Its BusinessIn Trenggalek Regency , 2015	290
7.3	Realisasi Perizinan Di Kabupaten Trenggalek/The Realization of Lisence in Trenggalek Regency, 2015	291
7.4	Perusahaan Akomodasi, Jumlah Kamar, Tempat Tidur, Tamu Dan Pekerjanya Trenggalek/Accomodation Firm, Number of Rooms, Bed, Guest and Its Worker In Trenggalek Regency, 2015	293
7.5	Banyaknya Rumah Makan /Depot Di Kabupaten Trenggalek /The Number of Restaurant / Depot In Trenggalek Regency, 2015	294
7.6	Obyek Wisata Dan Jarak Tempuh Dari Kabupaten Trenggalek /Tourist Resort and The Distance From Trenggalek City, 2015	295
7.6	Jumlah Pengunjung Obyek Wisata Di Kabupaten Trenggalek Trenggalek/The Number of Tourist Resort Visitors In Trenggalek Regency, 2015	296
7.7	Banyaknya Kamar Dan Tempat Tidur Pada Tiap Hotel/ Penginapan di Kabupaten Trenggalek/The Number of Rooms and Beds in Each Hotel / Inn In Trenggalek Regency 2015	297
8.1	Panjang Jalan Kabupaten Menurut Kondisi, Kelas Dan Permukaan Jalan di Kabupaten Trenggalek/Length of Road by Its Condition, Class and the Surface of Road in Trenggalek Regency, (Km)2015	307
8.2	Panjang Jalan Dirinci Menurut Status Jalan Dan Kelas Jalan/Length of road by status and type of road in Trenggalek Regency, (Km)2015	308
8.3	Jumlah Dan Kondisi Jembatan Di Kabupaten Trenggalek/The Number and the condition of bridge in Trenggalek Regency , (Km)2015	309
8.4	Jumlah Kendaraan Dirinci Menurut Jenisnya Di Kabupaten Trenggalek/The Number of Vehicles by Kinds in Trenggalek Regency , (Km)2015	310

8.5	Penerbitan Surat Izin Mengemudi (Sim) Menurut Golongan/The Publication of Driving License by Type In Trenggalek Regency, (Km)2015*	311
8.6	Kecelakaan Lalulintas Jalan Raya Dan Korbannya Di Kabupaten Trenggalek/Traffic Accident and Its Victim In Trenggalek Regency,2015	312
8.7	Banyaknya Pelanggaran Lalulintas Di Kabupaten Trenggalek/The Number of Traffic Violation In Trenggalek Regency,2015	313
8.8	Jumlah Penumpang Bus Per Bulan Di Terminal Bus Trenggalek di Kabupaten Trenggalek/The Number of Bus Passengers by Month in Trenggalek Bus Terminal ,2015	314
8.9	Pengiriman Dan Penerimaan Surat Menurut Kecamatan Dan Jenisnya di Kabupaten Trenggalek/Send and Received Of Letters by Month and Its Kinds In Trenggalek Regency,2015	315
8.10	Pengiriman Dan Penerimaan Paket Pos Menurut Kecamatan Dan Jenisnya di Kabuapten Trenggalek/Send And Received Of Post Packages by Month and Its Kinds In Trenggalek Regency,2015	316
8.11	Tabanas Menurut Kecamatan Dan Nilainya Di Kabupaten Trenggalek/Saving for National Development by Sub Regency and Values In Trenggalek Regency,2015	317
8.12	Pendapatan Pos Dan Giro Di Kabupaten Trenggalek/Revenues of Post and Giro In Trenggalek Regency,2015	318
8.13	Kantor Pos Dan Giro Menurut Kecamatan Dan Jenisnya/Post and Giro Office by Sub Regency and Its Kind In Trenggalek Regency,2015	319
8.14	Kantor Pos Dan Giro Menurut Kecamatan Dan Jenisnya di Kabupaten Trenggalek/Post and Giro Office by Sub Regency and Its Kind In Trenggalek Regency,2015	320
8.15	Pensiunan Menurut Kecamatan Dan Nilainya Di Kabupaten Trenggalek/Fund Retired by Sub Regency and Values In Trenggalek Regency, 2015	321
9.1	Relasi Pendapatan Dan Pengeluaran Daerah Kabupaten Trenggalek/Actual Revenues and Expediture of Trenggalek Regency, (Jutaan Rp) 2011 - 2015	329
9.2	Realisasi Penerimaan Dan Daerah Kabupaten Trenggalek/Actual Revenues of Trenggalek Regency, (Jutaan Rp)2011-2015	330
9.3	Realisasi Pengeluaran Rutin Daerah Kabupaten Trenggalek, (Jutaan Rp)/Realization of Expediture for Regions Development of Trenggalek Regency 2011-2015	331
9.4	Realisasi Penerimaan, Tunggakan Dan Tagihan Pajak Bumi Dan Bangunan Kabupaten Trenggalek/Realization of Revenues, the Delinquent and The Bill of Land and Building Taxes Revenues of Trenggalek Regency, (Jutaan Rp) 2015	332
9.5	Realisasi Penerimaan Pajak Bumi Dan Bangunan Per Kecamatan Di Kabupaten Trenggalek/Realization of Land and Building Taxes Revenues by Sub Regency in Trenggalek Regency,(Ribuan Rp) 2015	333

9.6	Realisasi Penerimaan Daerah Melalui Kantor Dinas Pendapatan Daerah Trenggalek Di Kabupaten Trenggalek/Realization of Expenditure through the Expenditure agency of TrenggalekRegency of Trenggalek Regency, (Ribuan Rp) 2012-2015	334
9.7	Posisi Dana Bank Menurut Jenis Penggunaan (Simpanan) Di Kabupaten Trenggalek/The position of Bank Fund by kinds of using in Trenggalek Regency, (Juta Rupiah) 2015	335
9.8	Posisi Kredit Bank Menurut Jenis Penggunaan Di Kabupaten Trenggalek/The Position of Bank Credit by its Using in Trenggalek Regency, (Juta Rupiah) 2015	336
9.9	Posisi Kredit Bank Menurut Sektor Ekonomi Di Kabupaten Trenggalek/The position of Credit in Bank by Economic Sector in Trenggalek Regency, (Juta Rupiah) 2011-2015	337
9.10	Jumlah Jaringan Kantor Bank Di Kabupaten Trenggalek/The Number of Bank Office in Trenggalek Regency 2015	338
9.11	Total Aktiva, Dana Masyarakat Dan Kredit Yang Diberikan Bank Di Kabupaten Trenggalek, Posisi November/Asset Total, Public Fund And Credit Given Bank In Trenggalek Regency Position Of November 2015	339
9.12	Posisi Data KreditPerbankan Menurut Kategori Debitur Di Kabupaten Trenggalek/The position of Banking Credit Data By Categories Debtor in Trenggalek Regency, (Juta Rupiah) 2015	340
9.13	Perkembangan Asuransi Per Bulan Di Kabupaten Trenggalek/The Development of Insurance by Month in Trenggalek Regency, (Juta Rupiah)2015	341
9.14	Jumlah Kredit, Pelunasan Dan Lelang Pada Perum Pegadaian Di Kabupaten Trenggalek/The Number of Credit, Paying and Auction in Pownshop Servicein Trenggalek Regency, (Unit) 2015	342
9.15	Nilai Kredit, Pelunasan Dan Lelang Pada Perum Pegadaian Di Kabupaten Trenggalek/The Values of Credit, Paying and Auction in Pownshop Service in Trenggalek Regency (Ribuan Rupiah) 2015	343
9.16	Perkembangan Omset Jasa Gadai Dan Usaha Lain Perum Penggadaian Upc Trenggalek/The Development of Pownshop and Entrusted Goods at Pownshop Service In Trenggalek Regency 2014-2015	344
9.17	Perkembangan Besarnya Omzet Pegadaian Menurut Jenis Produksi Di Kabupaten Trenggalek/The Development Of Level Of Omzet Pawnshop Office According To Production Type In Trenggalek Regency (Ribu Rupiah) 2011-2015	345
9.18	Perkembangan Besarnya Omzet Pegadaian Menurut Jenis Produksi Di Kabupaten Trenggalek/The Development Of Level Of Omzet Pawnshop Office According To Production Type In Trenggalek Regency (Ribu Rupiah) 2011-2015	346
9.19	Jumlah Koperasi Menurut Jenisnya Di Kabupaten Trenggalek/The Number of cooperation by Its Kind In Trenggalek Regency 2011-2015	347
9.20	Jumlah Koperasi Menurut Sifat Usahanya Di Kabupaten Trenggalek/The Number of cooperation by Its Kind of Bussiness In Trenggalek Regency	348

	2011-2015	
9.21	Jumlah Anggota, Pengurus Dan Pekerja Koperasi Di Kabupaten TRENGGALEK/The Number of Members, Manager and Cooperation Workers In Trenggalek Regency 2011-2015	349
9.22	Besar Modal Pasif Koperasi Di Kabupaten Trenggalek/The Passive Capital of Cooperation In Trenggalek Regency (Jutaan Rp) 2011-2015	350
9.23	Rata-Rata Harga Yang Diterima Petani Di Kabupaten Trenggalek/Price Rate Accepted by Farmer in Trenggalek Regency, (Rupiah per Satuan) 2011-2015	351
9.24	Rata-Rata Harga Yang Dibayar Petani Di Tabel Kabupaten Trenggalek/Price Rate Paid by Farmer in Trenggalek Regency, (Rupiah per Satuan) 2011-2015	353
9.25	HARGA KEBUTUHAN BAHAN POKOK DI KABUPATEN TRENGGALEK/The Price of Essential Commodities in Trenggalek Regency, (Rupiah) 2015	354
10.1	Persediaan Dan Pengeluaran Beras Per Bulan Di Kabupaten Trenggalek (Ton)/The Supply and the Expending of Rice per Month In Trenggalek , 2015	361
10.2	Persediaan Dan Pengeluaran Beras Di Kabupaten Trenggalek (Ton)/The Supply and the Expending of Rice In Trenggalek Regency (Ton), 2015	362
10.3	Bahan Makanan Yang Tersedia Untuk Dikonsumsi Per Kapita/The Supply of Food Stuff for Consume per Capita In Trenggalek Regency (Kg/tahun), 2015	363
10.4	Konsumsi Kalori Per Kapita Menurut Jenis Bahan Makanan/Consumption of Calory per Capita by Kind of Foodstuff In Trenggalek Regency (Kal/hari), 2015	364
10.5	Konsumsi Protein Per Kapita Menurut Jenis Bahan Makanan/Consumption of Protein per Capita by Kind of Foodstuff In Trenggalek Regency (Gram/hari),2015	365
10.6	Konsumsi Lemak PerKapita Menurut Jenis Bahan Makanan/Consumption of Fat per Capita by Kind of Foodstuff In Trenggalek Regency (Gram/hari), 2015	366
10.7	Ketersediaan Dan Konsumsi Bahan Makanan Dirinci Menurut Jenis Bahan Makanan Di Kabupaten Trenggalek (Ton)/Stock and Consumption by Kind of Foodstuff In , 2015	367
11.1	Persentase Penduduk Menurut Golongan Pengeluaran Per Kapita Sebulan di KabupatenTrenggalek/Percentage of Population by Expenditure Per Capita Per Month Class in TrenggalekRegency, 2015	379
11.2	Perkembangan Produk Domestik Regional Bruto Seri 2010 Kabupaten Trenggalek/Growth of Gross Regional Domestic Product of Trenggalek Regency ,2015	380
11.3	Perkembangan Produk Domestik Regional Bruto Seri 2010Menurut Lapangan Usaha Atas Dasar Harga Berlaku Kabupaten Trenggalek/Growth of Gross Regional Domestic Product by Industrial Origin at Current Market of Trenggalek Regency ,2015	381

11.4	Perkembangan Produk Domestik Regional Bruto Seri 2010 Menurut Lapangan Usaha Atas Dasar harga Harga Konstan 2010 Kabupaten Trenggalek(Juta Rupiah)/Gross Regional Domestic Product by Industrial at Constant Price 2010 of Trenggalek Regency (Million Rupiah), 2015	382
11.5	Perkembangan Distribusi Persentase Produk Domestik Regional Bruto Seri 2010 Kabupaten Trenggalek (%) /Percentage Distribution Of Gross Regional Domestic Product By Industrial Origin At Current Market Price Trenggalek Regency (%), 2015	383
11.6	Pertumbuhan Ekonomi Menurut Lapangan Usaha Atas Dasar Harga Konstan 2010 Kabupaten Trenggalek (%) /Economic Growth By Industrial Origin At Constant 2010 Price Trenggalek 2015	384

<http://trenggalekkab.bps.go.id>

DAFTAR GAMBAR

1	KEADAAN GEOGRAFI <i>Geographical Situation</i>	
Grafik 1	PRESENTASE LUAS KECAMATAN TERHADAP LUAS KABUPATEN/ Percentage of Sub Regency Area by Regency Area, 2015	7
Grafik 2	PRESENTASE PENGGUNAAN LAHAN DI KABUPATEN TRENGGALEK/ Percentage of Land Area by Used in Trenggalek Regency, 2015.....	7
2	PEMERINTAHAN <i>Government</i>	
Grafik 3	JUMLAH DESA/KELURAHAN DAN DUSUN/LINGKUNGAN MENURUT KECAMATAN/ Number of Villages/Wards and Dusun/Lingkungan by Sub Regency, 2015	31
Grafik 4	JUMLAH RW DAN RT MENURUT KECAMATAN/ Number of RW and RT by Sub Regency, 2015.....	31
Grafik 5	ANGGOTA DPRD KABUPATEN TRENGGALEK / Parlemnt Member of Trenggalek Regency Periode 2014-2019.....	33
Grafik 6	PEMBUATAN KUTIPAN AKTA-AKTA CATATAN SIPIL/ Quotation Production of Official Documents , 2015	33
3	PENDUDUK DAN TENAGA KERJA <i>POPULATION AND EMPLOYMENT</i>	
Grafik 7	Jumlah Penduduk dan Keluarga Menurut Kecamatan/ <i>Number of Populations and Family by Sub Regency, 2015.....</i>	81
Grafik 8	Jumlah Penduduk Menurut Jenis Kelamin/ <i>Number of Populations by Sex, 2015.....</i>	81
Grafik 9	PERSENTASIE PEGAWAI NEGERI SIPIL DAERAH MENURUT GOLONGANNYA/ Number of Regional Civil Servants by Rank, 2015	83
Grafik 10	PROYEKSI JUMLAH PENDUDUK MENURUT KECAMATAN/ Number of PopulationProjection by Subdistrict, 2015	83
4	SOSIAL <i>SOCIAL</i>	
Grafik 11	PERKEMBANGAN JUMLAH SEKOLAH/ The Development of	113

	Shools. 2013-2015	
Grafik 12	AKSEPTOR KB LESTARI MENURUT JENIS ALAT KONTRASEPSI/ Lestari Family Planning Participants by Type of Contraception Methods Used 2015	113
5 PERTANIAN AGRICULTURAL		
Grafik 13	Produksi Padi, jagung Dan Ubi Kayu Production Of Rice, Corn, And Cassava, 2011-2015 (Ton)	219
Grafik 14	Produksi Kacang Tanah, Ubi Jalar, dan Kedelai/ <i>Production of Peanut, Sweet Potato, and Soybean</i> , 2011 - 2015	219
Grafik 15	POPULASI TERNAK BESAR (EKOR)/Population Of Big Live Stock (Tales) 2015)	221
Grafik 16	Luas Hutan Rakyat di Kabupaten Trenggalek, 2015 Populace Forest area in Trenggalek Regency (Ha), 2015 ...	221
6 INDUSTRI INDUSTRY		
7 PERDAGANGAN TRADE		
Grafik 15	Pengunjung Objek Wisata/ Tourist Resort Visitor, (persen) 2015 .	287
Grafik 16	PERUSAHAAN WAJIB DAFTAR USAHA/Registation requirement business, (persen) 2015	287
8 PERHUBUNGAN DAN KOMUNIKASI TRANSPORTATION AND COMMUNICATION		
Grafik 17	Panjang Jalan Menurut Kondisi/ <i>Length of Road by Its Conditions</i> , 2011 - 2015 (000 Km)	303
Grafik 18	Panjang Jalan Menurut Jenis Permukaan/ <i>Length of Road by its Surface</i> , 2010 - 2014 (000 Km)	303
Grafik 19	Jumlah Keberangkatan Penumpang Setiap Bulan di Terminal Bus/ <i>Number of Departure Passengers by Month at Bus Terminal</i> , 2015 (000)	305
Grafik 20	Jumlah Kedatangan Penumpang Setiap Bulan di Terminal/ <i>Number of Arrival Passengers by Month at Bus Terminal</i> , 2015 (000)	305
9 KEUANGAN DAN HARGA-HARGA FINANCE AND PRICES		

10 KONSUMSI
CONSUMPTION

11 PRODUK DOMESTIK REGIONAL BRUTO (PDRB)
GROSS REGIONAL DOMESTIC PRODUCT (GRDP)

Grafik 21	Perkembangan PDRB / <i>Growth of GRDP, 2008-2014</i> (Milyar Rupiah)	375
Grafik 22	PDRB Atas Dasar Harga Berlaku Menurut Lapangan Usaha / <i>GRDP at Current market Price by Industrial Origins, 2013 - 2014</i>	375
Grafik 23	Distribusi PDRB Atas Dasar Harga Berlaku Menurut Lapangan Usaha/ <i>Distribution of GRDP at Current Market Price by Industrial Origins, 2015</i>	377
Grafik 24	Distribusi PDRB Atas Dasar Harga Konstan Lapangan Usaha / <i>Distribution of GRDP at Constan Market Price by Industrial Origins, 2015</i>	377

<http://trenggalekkab.bps.go.id>

<http://trenggalekkab.bps.go.id>

PENJELASAN UMUM/EXPLANATORY NOTES

Tanda-tanda, satuan-satuan, dan lain-lainnya yang digunakan dalam publikasi ini adalah sebagai berikut:

Symbols, measurement units, and acronyms which are used in this publication, are as follows:

1. TANDA-TANDA/SYMBOLS

Data tidak tersedia/ <i>Data not available</i>	:	...
Tidak ada atau nol / <i>Null or zero</i>	:	—
Data dapat diabaikan/ <i>Data negligible</i>	:	0
Tanda decimal/ <i>Decimal point</i>	:	,
Data tidak dapat ditampilkan/ <i>Not applicable</i>	:	NA
Angka perkiraan/ <i>Estimated figures</i>	:	e
Angka sementara/ <i>Preliminary figures</i>	:	x
Angka sangat sementara/ <i>Very preliminary figures</i>	:	xx
Angka diperbaiki/ <i>Revised figures</i>	:	r

2. SATUAN/UNITS

barel/ <i>barrel</i>	:	158,99 liter/ <i>litres</i> = 1/6,2898 m ³
hektar (ha)/ <i>hectare (ha)</i>	:	10 000 m ²
kilometer (km)/ <i>kilometres (km)</i>	:	1 000 meter/ <i>meters</i> (m)
knot/ <i>knot</i>	:	1,8523 km/jam (km/hour)
kuintal/ <i>quintal</i>	:	100 kg
KWh	:	1 000 Watt <i>hour</i>
MWh	:	1 000 KWh
liter (untuk beras)/ <i>litre (for rice)</i>	:	0,80 kg
ons/ <i>ounce</i>	:	28,31 gram/ <i>grams</i>
ton	:	1 000 kg

Satuan lain: buah, dus, butir, helai/lembar, kaleng, batang, pulsa, ton kilometer (ton-km), jam, menit, persen (%).

Other units: unit, pack, pieces, sheet, tin, pulse, ton-kilometres(ton-km), hour, minute, percent (%).

Perbedaan angka di belakang koma disebabkan oleh pembulatan angka.

The difference in decimal numbers is caused by rounding.

<http://trenggalekkab.bps.go.id>

1

GEOGRAFI DAN IKLIM
Geography and Climate

<http://trenggalek.kab.bps.go.id>

KABUPATEN TRENGGALEK DALAM ANGKA
2016



<http://trenggalekkab.bps.go.id>

PENJELASAN TEKNIS

TECHNICAL NOTES

- Kabupaten Trenggalek** merupakan Kabupaten yang terletak di bagian selatan dari wilayah Propinsi Trenggalek, yang terletak pada $111^{\circ} 24' - 112^{\circ} 11'$ BT dan $7^{\circ} 53' - 8^{\circ} 34'$ LS.
 - Batas Daerah**, di sebelah utara berbatasan dengan wilayah Kabupaten Tulungagung dan Ponorogo, Kabupaten Tulungagung di sebelah timur. Kabupaten Ponorogo dan Pacitan di sebelah barat, dan di sebelah selatan adalah Samudera Indonesia.
 - Keadaan/Struktur Tanah**. Lapisan tanah Alluvial terbentang di sepanjang aliran sungai di bagian wilayah timur dan merupakan lapisan tanah yang subur, berkisar antara 10 persen hingga 15 persen dari seluruh wilayah. Pada bagian selatan, barat laut dan utara, tanahnya terdiri dari lapisan Mediteran yang bercampur lapisan Grumosol dan Latosol.
 - Iklim**. Kabupaten Trenggalek berada di sekitar garis khatulistiwa, mempunyai musim kemarau dan musim penghujan. Bulan september–april merupakan musim penghujan, dan musim kemarau terjadi pada bulan mei–agustus.
 - Keadaan Cuaca dan Curah Hujan**, Data cuaca dan curah hujan menunjukkan pola musim penghujan dan musim kemarau setiap tahunnya.
- Trenggalek Regency** is located in the south past of East Java Regency. It lies between $111^{\circ} 24' - 112^{\circ} 11'$ East longitude and $7^{\circ} 53'$ to $8^{\circ} 34'$ south latitude.
 - Regency bourder**, Tulungagung and Ponorogo Regency in Nouth side, Tulungagung Regency in East side, Ponorogo and Pacitan Regency in West side and Samudera Indonesia in South side.
 - The condition / Structure of Land**. Alluvial Extends along the river flow in east part and it's fertile land, it's about 10 percent – 15 percent area. In South side, north west and north, the land cousists of mediteran mix with Grumosol and Latosol.
 - Climate**. Trenggalek Regency is in equator line. They are dry seasons and rainy seasons. Rainy season lasts from September to April and Dry season lasts from May to August.
 - The Situation of Weather and Rainfall**, Data weather and Rainfall show the condition of rainy season and Dry season every year.

1.1 Daratan

Dilihat dari susunan explorasi tanah, rasanya sulit untuk mengembangkan daerah ini menjadi daerah produsen pertanian tanaman pangan. Pada tahun 2015 perusahaan tanah untuk sawah tercatat hanya sebanyak 10,16 persen dari luas daerah. Akan lebih menguntungkan bila lebih dikembangkan untuk usaha lain yang bukan pertanian tanaman pangan saja, misalnya tanaman perkebunan dan hortikultura. Hal ini mengingat kondisi tanah yang banyak mengandung berbagai ragam barang galian yang tersebar di seluruh wilayah kecamatan.

Dilihat dari penggunaan tanah di wilayah Trenggalek, terlihat paling banyak adalah Hutan Negara yaitu 48,31 persen dari wilayah Kabupaten. Sebagian dari wilayah hutan tersebut terdapat lahan kritis.

1.2 Gunung dan Sungai

Kabupaten Trenggalek tidak mempunyai gunung berapi yang masih aktif, yang ada hanya gunung-gunung kecil yang lebih mirip disebut perbukitan. Dari gunung-gunung kecil tersebut banyak terkandung bahan tambang, misalnya marmer, mangan, kaolin, dan lain-lain. Sedangkan sungai di Kabupaten Trenggalek terdiri atas 28 sungai

1.1 Land

Based on the composition of explaration land, it seems that it's difficult to develop this region to be a producer of food crops. In 2015 the effort to make land into rice field is about 10,16 percent from the whole area. Maybe it will be beneficial if it is changed into the other for example plant estate and hortikultura by considering about the condition of land which contains of much mine product which spread in all of area.

Based on the user of land in Trenggalek Region, Most of them are Forest Nation it's 48,31 percent Furthermore, from these area there is critical land.

1.2 Mountain and River.

Trenggalek Region doesn't have active volcano but there are some small mountains looks like hills. In those small mountains we can find mine product for example marble, mangan, kaolin, etc. There are 28 rivers in Trenggalek, they are from 2,00 Km to 41,50 Km. However, there are 104 dams wich spread in each sub regency and most of them are used.

dengan panjang antara 2,00 Km hingga 41,50 Km. Adapun bendungan yang tercatat sejumlah 104 buah yang tersebar di masing-masing kecamatan dan sebagian besar sudah dimanfaatkan

**2/3 Bagian luas Wilayah
Kabupaten Trenggalek
Tanah Pegunungan**

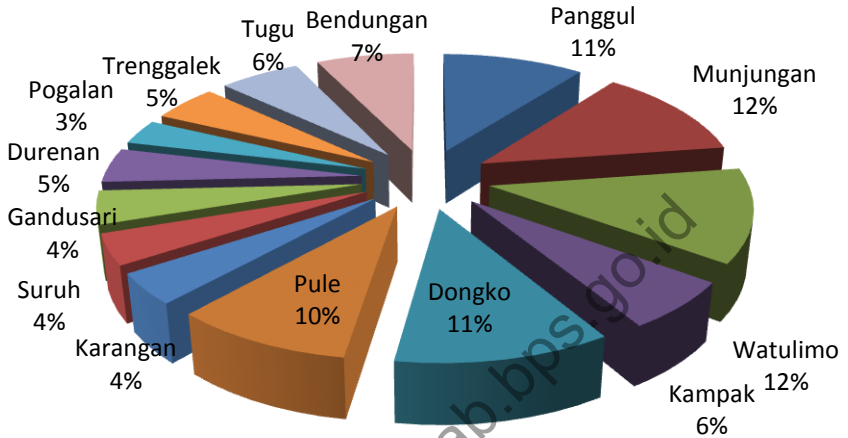
***Two third of Trenggalek
Area in Mountain Range***

<http://trenggalekkab.bps.go.id>

<http://trenggalekkab.bps.go.id>

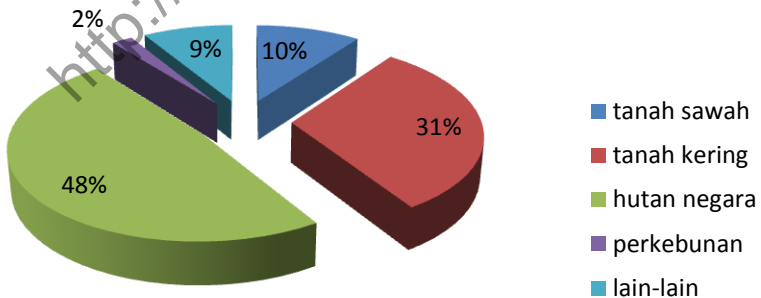
Grafik/ Graphic 1.

**PRESENTASE LUAS KECAMATAN TERHADAP LUAS KABUPATEN/
Percentage of Sub Regency Area by Regency Area, 2015**



Grafik/ Graphic 2.

**PRESENTASE PENGGUNAAN LAHAN DI KABUPATEN TRENGGALEK/
Percentage of Land Area by Used in Trenggalek Regency, 2015**



<http://trenggalekkab.bps.go.id>

Tabel
Table

1.1 Luas Wilayah Menurut Kecamatan di Kabupaten
Trenggalek, 2015
Total Area by Sub Regency in Trenggalek Regency, 2015

Kecamatan Sub Regency	Luas (km ²) Total Area (square.km)	Persentase Percentage
(1)	(2)	(3)
Kabupaten/Regency		
1. Panggul	131,56	10,43
2. Munjungan	154,80	12,27
3. Watulimo	154,44	12,24
4. Kampak	79,00	6,26
5. Dongko	141,20	11,19
6. Pule	118,12	9,36
7. Karang	50,92	4,04
8. Suruh	50,72	4,02
9. Gandusari	54,96	4,36
10. Durenan	57,16	4,53
11. Pogalan	41,80	3,31
12. Trenggalek	61,16	4,85
13. Tugu	74,72	5,92
14. Bendungan	90,84	7,20
Kab. Trenggalek	1.261,40	100,00

Sumber/Source: Badan Pusat Statistik Kabupaten Trenggalek/BPS-Statistics of Trenggalek Regency

Tabel
Table

1.2 Tinggi Wilayah di Atas Permukaan Laut (DPL) Menurut Kecamatan di Kabupaten Trenggalek, 2015
Height Above Mean Sea Level (AMSL) by Sub Regency in Trenggalek Regency, 2015

Kecamatan Sub Regency	Tinggi dari Permukaan Laut (m) /Attitudes	Hari Hujan/ Rainy Days (Hari/Days)	Rata-rata curah hujan/Rate of Rainfall (Mm)
(1)	(2)	(3)	(4)
Kecamatan/Sub Regency			
1. Panggul	23	83	20
2. Munjungan	34	92	21
3. Watulimo	343	81	19
4. Kampak	141	114	15
5. Dongko	555	102	21
6. Pule	731	79	27
7. Karanganyar	139	90	18
8. Suruh	Na	Na	Na
9. Gandusari	124	78	12
10. Durenan	Na	65	17
11. Pogalan	128	57	21
12. Trenggalek	121	96	16
13. Tugu	169/146	108/86	18/18
14. Bendungan	704	102	25
Rata-Rata	267	89	19

Sumber/Source: Dinas PU Bina Marga dan Pengairan Kabupaten Trenggalek/PU Bina Marga and Irrigation Services of Trenggalek Regency

Tabel
Table

1.3 Keadaan Geografis Dan Batas Administrasi Wilayah Kabupaten Trenggalek, 2015
Geographical Condition Location And The Boundary Of Administration Of Trenggalek Regency, 2015

Keadaan Geografis / Geographical Condition			
Kabupaten Trenggalek Secara Geografis Terletak Antara :			
<i>Geographically The Trenggalek Regency Lies Between :</i>			
7° 53'	-	8°34'	Lintang Selatan / <i>South Latitude</i>
111° 24'	-	112° 11'	Bujur Timur / <i>East Longitude</i>
Kabupaten Trenggalek Dibatasi :			
<i>Trenggalek Regency Was Bordered By :</i>			
Sebelah Utara/ <i>In The North Side By</i>	:	Kabupaten Ponorogo Dan Tulungagung <i>Ponorogo And Tulungagung Regency</i>	
Sebelah Timur/ <i>In The East Side By</i>	:	Kabupaten Tulungagung <i>Tulungagung Regency</i>	
Sebelah Barat/ <i>In The West Side By</i>	:	Kabupaten Ponorogo Dan Pacitan <i>Ponorogo And Pacitan Regency</i>	
Sebelah Selatan/ <i>In The South Side By</i>	:	Samudera Hindia <i>Hindia Sea</i>	
Luas Wilayah Kabupaten Trenggalek Adalah 1.261,40 Km ² , Secara Administrasi Pemerintahan, Kabupaten Trenggalek Terbagi Menjadi			
14 Kecamatan			
<i>Area Of Trenggalek Regency Is 1.261,40 Km², Administratively, Regency Of Trenggalek Is Derivited To 14 Sub Regency.</i>			

Sumber/Source : Badan Pusat Statistik Kabupaten Trenggalek / Bps – Statistics Of Trenggalek Regency

Tabel
Table

1.4 Keadaan Geologi Kabupaten Trenggalek, 2015
Geological Condition Of Trenggalek Regency, 2015

Keadaan Geologi / Geological Condition	
Bagian / Place	Jenis Tanah / Type Of Lands
Bagian Utara/ <i>In The North Place</i>	: Andosol Dan Latosol : <i>Andosol And Latosol</i>
Bagian Timur/ <i>In The East Place</i>	: Mediteran, Grumosol Dan Regusol : <i>Mediteran, Grumosol And Regusol</i>
Bagian Barat/ <i>In The West Place</i>	: Alluvial : <i>Alluvial</i>
Bagian Selatan/ <i>In The South Place</i>	: Mediteran : <i>Mediteran</i>

Sumber / Source : Badan Pusat Statistik Kabupaten Trenggalek / Bps – Statistics Of Trenggalek Regency

Tabel
Table

**1.5 Jarak Dari IbuKabupaten Kecamatan Ke IbuKabupaten
Kabupaten Trenggalek, 2015**
*Distance from the Capital of Regency to the Capital of Sub
Regency in Trenggalek, 2015*

Kode Wil.	Kecamatan	Ibu Kota Kabupaten Kecamatan	Jarak Ke IbuKabupaten Kabupaten (Km)
<i>Area Code</i>	<i>Subdistrict</i>	<i>Subdistrict Capital</i>	<i>Distance To The Capital Of Regency</i>
(1)	(2)	(3)	(4)
3503010	Panggul	Wonocoyo	52
3503020	Munjungan	Munjungan	46
3503030	Watulimo	Prigi	44
3503040	Kampak	Bendoagung	18
3503050	Dongko	Dongko	29
3503060	Pule	Pule	27
3503070	Karangan	Karangan	7
3503071	Suruh	Suruh	11
3503080	Gandusari	Gandusari	11
3503090	Durenan	Kendalrejo	15
3503100	Pogalan	Ngadirenggo	8
3503110	Trenggalek	Ngantru	0
3503120	Tugu	Gondang	7
3503130	Bendungan	Dompyong	19

Sumber / Source : Badan Pusat Statistik Kabupaten Trenggalek / BPS – Statistics of Trenggalek Regency

Tabel
Table

**1.6 Jarak Antar IbuKabupaten Kecamatan Di Kabupaten
Treggalek, 2015**
*Distance of The Capital Subdistrict in Treggalek Regency,
2015*

Kecamatan Subdistrict	Panggal	Munjungan	Watulimo	Kampak	Dongko	Pule	Karangan	Suruh	Gandusari	Durenan	Pogalan	Treggalek	Tugu	Bendungan
(1)	(2)	(3)	(4)	(5)	(6)	(7)	(8)	(9)	(10)	(11)	(12)	(13)	(14)	(15)
Panggal	0	35	94	68	23	61	45	43	61	65	56	52	59	71
Munjungan	35	0	73	24	73	71	53	55	30	59	50	46	51	65
Watulimo	94	73	0	27	71	69	49	51	34	29	36	44	50	63
Kampak	68	24	27	0	45	43	23	25	7	27	22	18	23	37
Dongko	23	73	71	45	0	47	21	20	38	42	36	29	36	48
Pule	61	71	69	43	47	0	20	18	36	40	33	27	34	46
Karangan	45	53	49	23	21	20	0	2	16	20	13	7	8	26
Suruh	43	55	51	25	20	18	2	0	18	22	15	11	10	28
Gandusari	61	30	34	7	38	36	16	18	0	15	8	11	18	30
Durenan	65	59	29	27	42	40	20	22	15	0	7	15	25	34
Pogalan	66	50	36	22	35	33	13	15	8	7	0	8	15	27
Treggalek	52	46	44	18	29	27	7	11	11	15	8	0	7	19
Tugu	59	51	50	23	36	34	8	10	18	25	15	7	0	26
Bendungan	71	65	63	37	48	46	26	28	30	34	27	19	26	0

Sumber / Source : Dinas PU, Bina Marga dan Pengairan Kabupaten Treggalek / PU Bina Marga and Irrigation Services of Treggalek Regency

Tabel
Table

**1.7 Sumber Daya Manusia Penduduk Di Kabupaten
Treggalek, 2015**
Human Resources Population of Treggalek Regency, 2015

Uraian / Description		Banyaknya / Number
(1)		(2)
1	Jumlah Penduduk (Hasil Registrasi) <i>Population (Result of Registration)</i>	797.275
	- Laki - Laki / <i>Male</i>	401.284
	- Perempuan / <i>Female</i>	395.991
2	Pertambahan Penduduk Terhadap Tahun sebelumnya (Hasil Registrasi) <i>Addition of Population Equivalent to the Previous Year (Result of Registration)</i>	-
3	Rata-Rata Laju Pertumbuhan Penduduk (Antar sensus) <i>Rate of Growth (Between Census)</i>	
	- 1971 s.d 1980	0,97
	- 1980 s.d 1990	1,01
	- 1990 s.d 2000	0,41
	- 2000 s.d 2010	0,38
4	Laju Pertumbuhan (Hasil Registrasi) <i>Rate of Growth (Result of Registration)</i>	
	Tahun 2013 - 2014 (%)	-

Sumber / Source : Badan Pusat Statistik Kabupaten Treggalek / BPS – Statistics of Treggalek Regency
Dan Dispendukcapil (terkonfirmasi)

Tabel
Table

**1.8 Luas Tanah Menurut Jenis Penggunaannya Di Kabupaten
Trenggalek (Ha), 2015**
Land by Its Use Type In Trenggalek Regency, 2015

Jenis Penggunaan <i>Use Type</i>	2012	2013	2014	2015
(1)	(4)	(5)	(6)	(7)
1 Tanah Sawah <i>/ Rice Field</i>	12.193	12.193	12.16	12.816
2 Tanah Kering <i>/ Dry Field</i>	39.535	33.635	39.514	38.858
3 Hutan Negara <i>/ Forest</i>	60.936	60.936	60.936	60.936
4 Perkebunan <i>/ Plantation</i>	2.538	2.538	2.536	2.536
5 Lain-Lain <i>/ Others</i>	10.938	10.838	10.994	10.994
JUMLAH <i>Total</i>	126.14	126.14	126.14	126.140

Sumber / Source : Dinas Pertanian, Kehutanan & Perkebunan Kabupaten Trenggalek / Agriculture, Forestry and Estat Crops Services of Trenggalek Regency

Tabel
Table

**1.9 Persentase Penggunaan Tanah Di Kabupaten
Trenggalek,2015**
*Percentage of Land by Its Use Type In Trenggalek Regency,
2015*

Jenis Penggunaan Use Type	2012	2013	2014	2015
(1)	(4)	(5)	(6)	(7)
1 Tanah Sawah / Rice Field	9,67	9,67	9,64	10,16
2 Tanah Kering / Dry Field	31,34	31,42	31,33	30,80
3 Hutan Negara / Forest	48,31	48,31	48,31	48,31
4 Perkebunan / Plantation	2,01	2,01	2,01	2,01
5 Lain-Lain / Others	8,67	8,59	8,72	8,72
JUMLAH Total	100,00	100,00	100,00	100,00

Sumber / Source : Dinas Pertanian, Kehutanan & Perkebunan Kabupaten Trenggalek / Agriculture, Forestry and Estat Crops Services of Trenggalek Regency

Tabel
Table

1.10 Sumber Daya Alam Di Kabupaten Trenggalek,2015
Natural Resources of Trenggalek Regency, 2015

Golongan Group	Jenis Type	Lokasi Kecamatan Subdistrict Location
(1)	(2)	(3)
1	Feldspar	Karangan, Durenan, Suruh
2	Biji besi	Panggul, Munjungan, Dongko
3	Batu gamping	Kampak, Gandusari, Bendungan
4	Marmer	Panggul, Gandusari, Bendungan, Pule, Dongko, Watulimo
5	Mangaan	Pogalan, gandusari, Bendungan, Watulimo
6	Diorite	Watulimo
7	Tanah Liat	Tugu, pogalan
8	Batu bara	Watulimo

Sumber : Booklet* Potensi Sumber Daya Mineral Untuk Kesejahteraan Masyarakat* Kabupaten Trenggalek

Tabel
Table

1.11 Potensi Bahan Tambang Dan Mineral Dirinci Menurut Kecamatan Di Kabupaten Trenggalek (Juta Ton) ,2015
The Potential of Mine Material and Mineral by Subdistrict in Trenggalek Regency, 2015

Kecamatan Subdistrict	Andesit Diorite	Pasir	Kalsit	Batu Gamping	Feldspar	Tanah Liat
(1)	(2)	(3)	(4)	(5)	(6)	(7)
3503010. Panggul	50	-	0,14	2,3	-	-
3503020. Munjungan	15	-	-	1	-	-
3503030. Watulimo	8,6	-	1	-	-	-
3503040. Kampak	3	-	-	1	2	-
3503050. Dongko	4	-	-	-	-	-
3503060. Pule	25	-	-	1	-	-
3503070. Karang	2	-	-	-	37,24	-
3503071. Suruh	2	-	-	-	0,35	-
3503080. Gandusari	2	-	0,04	1,2	0,4	-
3503090. Durenan	1	-	-	-	-	1
3503100. Pogalan	2	-	-	0,5	-	4
3503110. Trenggalek	25	-	-	-	0,2	-
3503120. Tugu	4	-	-	0,8	-	-
3503130. Bendungan	20	-	-	8,6	-	-
Jumlah	163,6	-	1,18	16,4	40,19	5

Sumber / Source : Dinas Koperasi, Industri, Perdagangan, Pertambangan dan Energi Kabupaten Trenggalek / Cooperative, Industry, Trade, Mineral and Energy Services of Trenggalek Regency

LANJUTAN TABEL/Continued Table 1.5.2

Kecamatan <i>Sub Regency</i>	Kaolin	Bentonit	Zeolit	Batu Tuffa & Saud stone	Piropillite	Pasir Laut
(1)	(8)	(9)	(10)	(11)	(12)	(13)
3503010. Panggul	-	-	-	-	-	4
3503020. Munjungan	-	-	-	-	-	3
3503030. Watulimo	-	-	-	-	-	3
3503040. Kampak	-	-	-	-	-	-
3503050. Dongko	0,06	-	-	-	-	-
3503060. Pule	0,21	-	2,78	25,53	-	-
3503070. Karanganyan	0,2	1,6	-	-	25,9	-
3503071. Suruh	-	2	-	12,25	-	-
3503080. Gandusari	-	-	2	2	-	-
3503090. Durenan	-	-	-	-	-	-
3503100. Pogalan	-	-	-	-	-	-
3503110. Trenggalek	0,08	-	-	-	-	-
3503120. Tugu	0,8	0,05	-	-	-	-
3503130. Bendungan	-	-	-	-	-	-
JUMLAH	1,35	3,65	4,78	39,782	25,9	10

Sumber : Dinas Koperasi, Industri, Perdagangan, Pertambangan dan Energi Kabupaten Trenggalek
 Source : Cooperative, Industry, Trade, Mineral and Energy Services of Trenggalek Regency

LANJUTAN TABEL/Continued Table 1.5.2

Kecamatan Sub Regency	Emas	Perak	Besi	Mangan	Batu Bara	Marmar
(1)	(14)	(15)	(16)	(17)	(18)	(19)
3503010. Panggul	-	-	1	-	0,01	173
3503020. Munjungan	-	-	0,2	-	-	1
3503030. Watulimo	0,00001	0,00001	-	-	1,5	10
3503040. Kampak	0,00001	0,00001	-	-	-	0,3
3503050. Dongko	-	-	164	-	-	526
3503060. Pule	0,005	0,005	-	-	-	0,008
3503070. Karang	-	-	-	-	-	-
3503071. Suruh	-	-	-	-	0,05	-
3503080. Gandusari	-	-	-	0,6	-	1,2
3503090. Durenan	-	-	-	-	-	-
3503100. Pogalan	-	-	-	-	-	0,5
3503110. Trenggalek	-	-	-	0,4	-	-
3503120. Tugu	-	-	-	0,0001	-	0,8
3503130. Bendungan	0,00015	0,00015	-	0,03	-	127
JUMLAH	0,00517	0,00517	165,2	1,0301	1,56	839.808

Sumber : Dinas Koperasi, Industri, Perdagangan, Pertambangan dan Energi Kabupaten Trenggalek
 Source : Cooperative, Industry, Trade, Mineral and Energy Services of Trenggalek Regency

Tabel
Table

**1.12 Nama, Panjang Dan Debit Air Sungai Di Kabupaten
Trenggalek,2015**
*Name, Length and Discharge of Water in Trenggalek
Regency, 2015*

No.	Nama Sungai Name Of Rivers	Panjang Sungai Length Of Rivers (Km)	Debit Air Discharge Of Water (M3/Detik)
(1)	(2)	(3)	(4)
1	Bagong	22,50	5,441
2	Sukun	11,00	Tidak ada Alat Ukur
3	Prambon	13,50	1,482
4	Kedungmoro	8,50	0,042
5	Klumutan	4,00	Tidak ada Alat Ukur
6	Jolok	2,25	Tidak ada Alat Ukur
7	Ngasinan	41,50	3,131
8	Klitik	7,25	Tidak ada Alat Ukur
9	Munjungan	5,50	4,087
10	Anjok	2,00	Tidak ada Alat Ukur
11	Darungan	4,50	Tidak ada Alat Ukur
12	Ngepeh	8,00	0,516
13	Duren	7,5	Tidak ada Alat Ukur
14	Mlinjon	19,00	4,781
15	Jati	15,00	1,668
16	Tawing	27,00	0,120
17	Gedangan	36,50	5,778
18	Konang	17,00	3,209
19	Ngulung	6,00	Tidak ada Alat Ukur
20	Bungur	2,00	Tidak ada Alat Ukur
21	Craken	5,00	Tidak ada Alat Ukur
22	Tumpak Nongko	14,00	Tidak ada Alat Ukur
23	Songo	4,00	Tidak ada Alat Ukur
24	Karanggandu	3,50	Tidak ada Alat Ukur
25	Bubuk	2,00	Tidak ada Alat Ukur
26	Ngemplak	10,50	Tidak ada Alat Ukur
27	Sowan	5,50	Tidak ada Alat Ukur
28	Dongko	13,50	Tidak ada Alat Ukur

Sumber / Source : Dinas PU Bina Marga dan Pengairan Kabupaten Trenggalek / PU Bina Marga and Irrigation Services of Trenggalek Regency

Tabel
Table

**1.13 Kondisi Lahan Dan Agroklimatologi Di Kabupaten
Trenggalek,2015**
*The Condition Of Land and Agroclimate in Trenggalek
Regency, 2015*

Kode Wil. <i>Area Code</i>	Kecamatan <i>Subdistrict</i>	Jenis Tanah <i>Kind of Land</i>	Topografi	Tinggi Tempat <i>Altitude</i> (m.Dpl)
(1)	(2)	(3)	(4)	(5)
3503010	Panggal	Mediteran	Pegunungan	T.7
3503020	Munjungan	Mediteran	Datar > Peg.	T.5
3503030	Watulimo	Mediteran Mix	Datar < Peg.	T.299
3503040	Kampak	Mediteran Mix	Datar = Peg.	T.120
3503050	Dongko	Mediteran	Pegunungan	T.523
3503060	Pule	Mediteran	Pegunungan	T.625
3503070	Karangan	Aluvial	Datar > Peg.	T.112
3503071	Suruh	Mediteran	Pegunungan	-
3503080	Gandusari	Aluvial	Datar	-
3503090	Durenan	Aluvial	Datar	-
3503100	Pogalan	Aluvial	Datar	-
3503110	Trenggalek	Aluvial	Datar	T.112
3503120	Tugu	Mediteran	Datar > Peg.	T.135
3503130	Bendungan	Latosol	Pegunungan	T.690

Sumber / Source : Dinas Pertanian, Kehutanan & Perkebunan Kabupaten Trenggalek / Agriculture, Forestry and Estat Crops Services of Trenggalek Regency

Tabel
Table

1.14 Banyaknya Bendungan Menurut Klasifikasi Dan Panjang Saluran Di Kabupaten Trenggalek,2015
Number Of Barrage Of According To Classification And Channel Length In Trenggalek Regency , 2015

Klasifikasi <i>Classification</i>	Jumlah Bendungan <i>Number Of Dam</i>	Panjang Saluran / <i>Channel Length (M)</i>		
		Permanen <i>Permanent</i>	Semi Permanen <i>Semi Permanent</i>	Sementara <i>Temporarily</i>
(1)	(2)	(3)	(4)	(5)
1. Bendungan Besar <i>Large Dam</i>	-	-	-	-
2. Bendungan Sedang <i>Medium Dam</i>	15	32.359	13.253	8.05
3. Bendungan Kecil <i>Small Dam</i>	76	170.256	166.86	114.586
4. Danau <i>Lake</i>	-	-	-	-
5. Embung	13	-	-	-
JUMLAH	104	202.615	180.113	122.636

Sumber / Source : Dinas PU Bina Marga dan Pengairan Kabupaten Trenggalek / PU Bina Marga and Irrigation Services of Trenggalek Regency

Tabel
Table

**1.15 Potensi Kelautan Dan Perikanan Di Kabupaten
Trenggalek,2015**
Potential of Ocean and Fishery of Trenggalek Regency, 2015

No.	Uraian <i>Explanation</i>	2014		2015	
(1)	(2)	(3)		(4)	
1	Panjang Pantai	96,00	Km	96,00	Km
2	- Luas Wilayah laut 4 mil	± 71,117	Ha		
	- Luas Wilayah laut 12 mil (ZEE)	± 213.350	Ha		
	- Luas Wilayah laut 200 mil (ZEEI)	± 3.555.850	Ha		
3	Tingkat pemanfaatan	57	buah	57	buah
4	Jumlah pulau – pulau kecil	169,60	Ha	169,55	buah
5	Kawasan hutan bakau	165,00	Ha	165,00	buah
6	Kawasan terumbu karang	1.185	Unit	1.185	unit
7	Jumlah armada perikanan	1.759	Unit	1.759	unit
8	Jumlah alat tangkap	9.656	Orang	9.656	orang
9	Jumlah nelayan	2.635	orang	2.686	orang
10	Jumlah Pembudiyaaan ikan	621	Orang	617	unit
11	Jumlah pengolahan ikan	± 1.000	Ha	± 1.000	Ha
12	- Potensi areal tambak	17,6	Ha	8 Ha	Ha
	- Termanfaatkan	± 3.500	Ha	± 3.500	Ha
13	- Potesi budidaya laut	-	Ha	-	Ha
	- Termanfaatkan	±100	Ha	± 1.000	Ha
14	- Potensi budidaya kolam	19,25	Ha	19,96	Ha
	- Termanfaatkan				
	Potensi perairan umum (Waduk)	297,506	Km	297,506	Km
15	-Sungai				
	-Waduk				
16	Produksi hasil penangkapan :	26,746	Km	26,746	Km
	- Laut	18.532.230	Kg	24.733.492	Kg
	- Perairan umum	18.1	Kg	18.349	Kg
17	Produksi budidaya				
	-Kolam	3.236.759	Kg	3.862.252	Kg
	-Tambak	-		4.100	Kg

Sumber / Source : Dinas Kelautan dan Perikanan Kabupaten Trenggalek / Ocean and Fishery Services of Trenggalek Rehyency

<http://trenggalekkab.bps.go.id>

2

<http://trenggalekkab.bps.go.id>

PEMERINTAHAN Government

**KABUPATEN TRENGGALEK DALAM ANGKA
2016**



<http://trenggalekkab.bps.go.id>

PENJELASAN TEKNIS

1. **Pemerintahan** adalah suatu sistem yang mengatur segala kegiatan masyarakat dalam suatu daerah/ wilayah/ negara yang meliputi segala aspek kehidupan berdasarkan norma-norma tertentu
2. **Kabupaten Trenggalek sebagai salah satu kabupaten di Kabupaten Trenggalek** yang mempunyai sistem pemerintahan yang sama dengan kabupaten-kabupaten lain. Unit pemerintahan di bawah Kabupaten secara langsung adalah kecamatan. Masing-masing kecamatan terdiri dari beberapa desa, dari masing-masing desa terbagi atas dusun/ lingkungan, rukun kampung dan rukun tetangga (RT).
3. **Berdasarkan Tingkat Perkembangan Desa**, setiap desa dapat dikelompokkan menjadi 3 tingkat, yaitu Desa Swadaya, Desa Swakarya dan Desa Swasembada

2.1 Pemerintahan dan Wilayah Administrasi

Kabupaten Trenggalek dengan luas wilayah seluas 126.140 Ha. dibagi habis menjadi 14 kecamatan,

TECHNICAL NOTES

1. Governance is a system which arranges all activities in community in region / area / country which covers all the side of live based on certain norms.

2. Trenggalek Regency as one of Regency in East Java Regency has the same Governance system with the other regencies. Governance unit under Regency is distrct. Each sub regency consist of some villages, from each village is divided into dusun / lingkungan, rukun kampung and rukun tetangga (RT) .

3. Based on the development of village, each village can be categorized into three level, they are Swadaya village, Swakarsa village and Swasembada village.

2.1 Governance and Administration Region

Trenggalek Regency which is about 126.140 Ha, divided in to 14

152 desa, 5 kelurahan, 540 dusun/lingkungan, 1.290 Rukun Warga (RW) dan 4.502 Rukun Tetangga (RT).

Jumlah anggota DPRD Kabupaten Trenggalek hasil Pemilu 2014 sebanyak 45 orang. Partai yang memperoleh kursi terbanyak adalah PDI-P dan PKB yaitu 9 orang.

Produk hukum daerah Kabupaten Trenggalek yang telah diterbitkan selama tahun 2015 tercatat; Peraturan Daerah sebanyak 15 buah, Peraturan Bupati sebanyak 78 buah, dan Keputusan Bupati sebanyak 1.115 buah

sub regencies, 152 villages, 5 wards 540 Dusun/ reeighbour hood 1.290 group of citizen (RW) and 4.502 group of neighbour hood (RT).

The number of Parlement members in Trenggalek as a result of General Election in 2014 is 45 members, The Party which sent most personel are PDI-P and PKB, it's 9 members.

The law product of Trenggalek Regency which has been published in 2015 are; 15 Region Rules, 78 The Law of Regent and 1.115 Regent's Decision.

2.2 Pelayanan Akta-akta Catatan Sipil dan Akta Tanah

Kegiatan pelayanan akta-akta catatan sipil selama 2015 tercatat 11.548 di mana kegiatan pencatatan akta kelahiran terbanyak dengan jumlah 6.495 buah atau 56,24 persen.

Penyelesaian permohonan Sertifikat Hak Atas Tanah tercatat 11.471 buah dari 13.378 permohonan yang masuk. Sedangkan banyaknya surat keputusan pemberian hak atas tanah selama 2015 tercatat; jumlah bidang 19 dengan luas 9.976 m².

2.2 The Service of Civil Notes Certificate and Land Sertificate

The activities of servicing of Civil Notes Sertificate in 2015 are 11.548, the most services is on birth certificate. They are about 6.495 or 56,24 percent.

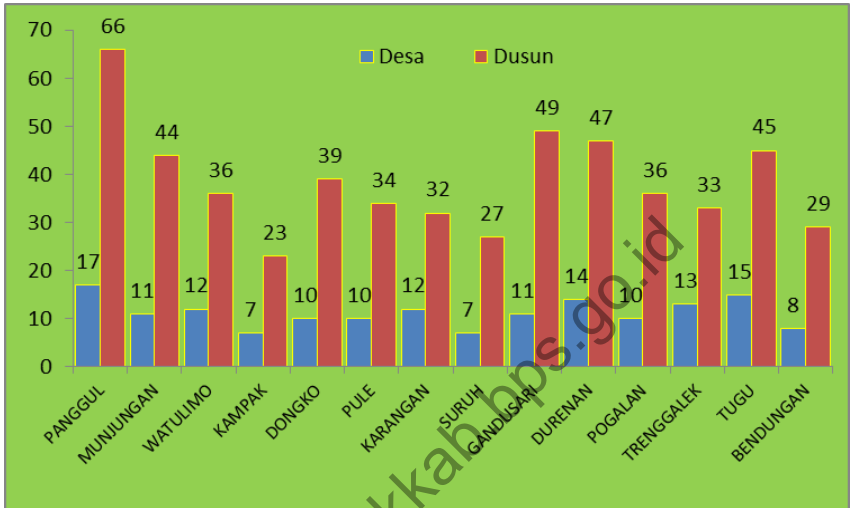
There are 12.108sertificate can be finished of 12.629proposal. The Number of Letter of Land Right in 2015 are 19 land, about 9.976 m² for sertivicate.

Kegiatan pelayanan akta-akta catatan sipil selama 2015 tercatat 11.548, dimana akta kelahiran terbanyak dengan jumlah 6.495 buah.

The activities of servicing of Civil Notes Sertificate in 2015 are 11.548, the most services is on birth certificate. Its about 6.495

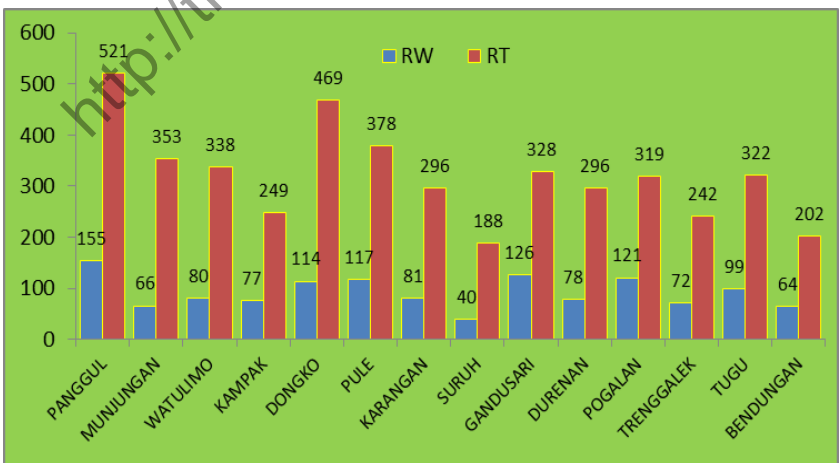
Grafik/Graphic 3.

JUMLAH DESA/KELURAHAN DAN DUSUN/LINGKUNGAN MENURUT KECAMATAN
Number of Villages/Wards and Dusun/Lingkungan by Sub Regency, 2015



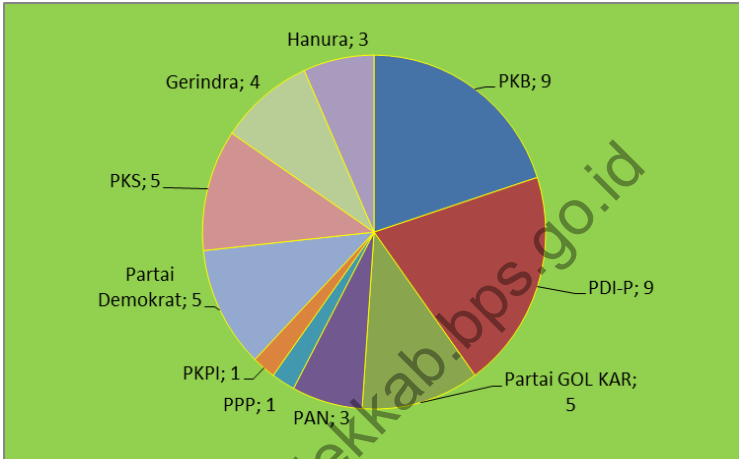
Grafik/ Graphic 4.

JUMLAH RW DAN RT MENURUT KECAMATAN
Number of RW and RT by Sub Regency, 2015

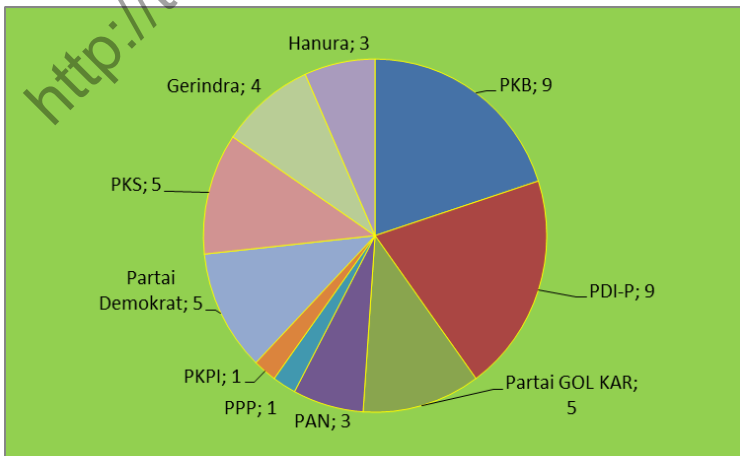


<http://trenggalekkab.bps.go.id>

Grafik/Graphic 5.
ANGGOTA DPRD KABUPATEN TRENGGALEK /
Parlement Member of Trenggalek Regency
Periode 2014-2019



Grafik/ Graphic 6.
PEMBUATAN KUTIPAN AKTA-AKTA CATATAN SIPIL/
Quotation Production of Official Documents , 2015



<http://trenggalekkab.bps.go.id>

Tabel
Table

2.1 Jumlah Desa/Kelurahan Menurut Tingkatan di Kabupaten Trenggalek, 2015
Number of Villages/Wards by Level in Trenggalek Regency, 2015

Kecamatan Subdistrict	Desa/ Kelurahan Village	Swadaya	Swakarya	Swasembada
<i>(1)</i>	<i>(2)</i>	<i>(3)</i>	<i>(4)</i>	<i>(5)</i>
Kecamatan/Sub Regency				
1. Panggul	17	16	1	-
2. Munjungan	11	11	-	-
3. Watulimo	12	11	1	-
4. Kampak	7	7	-	-
5. Dongko	10	9	1	-
6. Pule	10	10	-	-
7. Karang	12	12	-	-
8. Suruh	7	7	-	-
9. Gandusa	11	10	1	-
10. Durenan	14	12	2	-
11. Pogalan	10	9	1	-
12. Trenggalek	13	13	-	-
13. Tugu	15	13	2	-
14. Bendungan	8	7	1	-
Jumlah/Total	157	147	10	-

Sumber/Source: Badan Pemberdayaan Masyarakat dan Pemerintahan Desa, Kabupaten Trenggalek/Agency for Community and Villages Governance, of Trenggalek Regency

Tabel
Table

2.2 Jumlah Penduduk dan Rasio Jenis Kelamin Menurut Kabupaten/Kabupaten di Kabupaten Trenggalek, 2015
Population and Sex Ratio by Regency/City in Trenggalek Regency, 2015

Kabupaten/Kabupaten <i>Regency/Regency</i>	Jenis Kelamin (ribu) <i>Sex (thousand)</i>			Rasio Jenis Kelamin <i>Sex Ratio</i>
	Laki-Laki <i>Male</i>	Perempuan <i>Female</i>	Jumlah <i>Total</i>	
(1)	(2)	(3)	(4)	(5)
35030010. Panggul	34.769	35.741	70.510	97,28
35030020. Munjungan	24.225	24.037	48.262	100,78
35030030. Watulimo	33.442	31.949	65.391	104,67
35030040. Kampak	18.096	18.288	36.384	98,95
35030050. Dongko	30.239	29.368	59.607	102,97
35030060. Pule	25.746	25.781	51.527	99,86
35030070. Karangán	22.923	24.301	47.224	94,33
35030071. Suruh	12.491	12.613	25.104	99,03
35030080. Gandusari	24.965	25.465	50.430	98,04
35030090. Durenan	24.726	24.613	49.339	100,46
35030100. Pogalan	23.841	24.925	48.766	95,65
35030110. Trenggalek	31.419	32.925	64.344	95,43
35030120. Tugu	22.794	23.862	46.656	95,52
35030130. Bendungan	12.721	12.935	25.656	98,35
3503. Trenggalek	342.397	346.803	689.200	98,73

Sumber/Source: Proyeksi Penduduk Indonesia 2010–2035/Indonesia Population Projection 2010–2035

Tabel
Table

2.3 Anggota DPRD Menurut Jenis Kelamin Dan Tingkat Pendidikan di Kabupaten Trenggalek, 2014-2015
Parlement Members By Sex and Education Level of Trenggalek Regency, 2015

	Partai Politik <i>Political Parties</i>	Jenis Kelamin/Sex		
		Laki-Laki <i>Male</i>	Perempuan <i>Female</i>	Jumlah <i>Total</i>
	(1)	(2)	(3)	(4)
1.	SD	-	-	0
2.	SLTP	-	-	0
3.	SLTA	9	-	9
4.	DIPLOMA I	-	-	0
5.	DIPLOMA II	-	-	0
6.	DIPLOMA III	1	-	1
7.	DIPLOMA IV / S-1	20	4	24
8.	S-2	9	1	10
9.	S-3	1	-	1
Jumlah/Total		40	5	45

Sumber/Source: DPRD Kabupaten Trenggalek/Parlement of Trenggalek Regency

Tabel
Table

2.4 Jumlah Penduduk Berumur 15 Tahun Keatas Menurut Jenis Kegiatan Selama Seminggu yang Lalu dan Jenis Kelamin di Kabupaten Trenggalek , 2015
Population Aged 15 Years and Over by Type of Activity During The Previous Week and Sex in Trenggalek Regency, 2015

Kegiatan Utama <i>Main Activity</i>	Jenis Kelamin/Sex		
	Laki-laki <i>Male</i>	Perempuan <i>Female</i>	Jumlah <i>Total</i>
(1)	(2)	(3)	(4)
Angkatan Kerja/<i>Economically Active</i>	228.807	175.740	404.547
Bekerja/ <i>Working</i>	223.207	171.380	394.587
Pengangguran Terbuka/ <i>Unemployment</i>	5.600	4.360	9.960
Bukan Angkatan Kerja <i>Economically Inactive</i>	39.213	99.772	138.985
Sekolah/ <i>Attending School</i>	18.005	16.427	34.432
Mengurus Rumah Tangga/ <i>Housekeeping</i>	8.578	75.679	84.257
Lainnya/ <i>Others</i>	12.630	7.666	20.296
Jumlah/<i>Total</i>	268.020	275.512	543.532
Tingkat Partisipasi Angkatan Kerja <i>Economically Active Participation Rate</i>	85,37	63,79	74,43
Tingkat Pengangguran/<i>Unemployment Rate</i>	2,45	2,48	2,46

Sumber/*Source*: Survei Angkatan Kerja Nasional Agustus/ *August National Labor Force Survey*

Tabel
Table

2.5 Jumlah Pegawai Negeri Sipil Daerah Menurut Pendidikan Tertinggi yang Ditamatkan dan Jenis Kelamin di Kabupaten Trenggalek , 2015
Number of Regional Civil Servants by Educational Attainment and Sex in Trenggalek Regency, 2015

Pendidikan Terakhir <i>Educational Attainment</i>	Jenis Kelamin/Sex		
	Laki-Laki <i>Male</i>	Perempuan <i>Female</i>	Jumlah <i>Total</i>
(1)	(2)	(3)	(4)
Sampai dengan SD <i>Up to Primary School</i>	152	7	159
SLTP/Sederajat <i>General/Vocational Junior High School</i>	279	36	315
SMA/DI/Sederajat <i>General/Vocational Senior High School/DI</i>	1.102	584	1.686
Diploma II, III <i>Diploma I, Bachelor</i>	518	821	1.339
Tingkat Sarjana/Doktor/Ph.d <i>University Graduates</i>	2.996	3.083	6.028
Jumlah/Total	4.996	4.531	9.527

Sumber/Source: Dinas XXX/

Tabel
Table

2.6 Daftar Nama Bupati Trenggalek, 2015
The List of Regent of Trenggalek Regency, 2015

No.	Nama Bupati <i>Name of Regent</i>	Tahun <i>Year</i>		
(1)	(2)	(3)		
1	Sumotruno	1743	s.d.
2	Joyonagoro	s.d.
3	Mangundirono	s.d.
4	Mangunnagoro I	1830	s.d.
5	Mangunnagoro II	s.d.	1842
6	Aryokusumo Adinoto	1842	s.d.	1943
7	Pusponagoro	1843	s.d.	1845
8	Sumodiningrat	1845	s.d.	1850
9	Mangundiredjo	1850	s.d.	1894
10	Widjojokusumo	1894	s.d.	1905
11	Purbonagoro	1905	s.d.	1932
12	Noto Sugito	1950		
13	R. Latif	1950		
14	Muprpto	1950	s.d.	1958
15	Abdul Karim Diposastro	1958	s.d.	1960
16	Soetomo Budi Kuncahyo	1965	s.d.	
17	Hardjito	1965	s.d.	1967
18	Muladi	1967	s.d.	1968
19	Soetran	1968	s.d.	1975
20	Moh. Poernanto	1975	s.d.	
21	Soedarso	1975	s.d.	1985
22	Haji Haroen Al Rasjid	1985	s.d.	1990
23	Drs. H. Slamet	1990	s.d.	1995
24	Drs. H. Ernomo	1995	s.d.	2000
25	Ir. Mulyadi WR.	2000	s.d.	2005
26	H. Soeharto	2005	s.d.	2010
27	Dr.Ir. Mulyadi WR., MMT	2010	s.d.	2015
28	Dr.Emil Dardak MSc	2015	s.d.	Sekarang

Sumber / Source : Bagian Umum – Sekretariat Daerah Kabupaten Trenggalek / Division of General – Regional Secretariat of Trenggalek Regency

Tabel
Table

2.7 Pejabat Pemerintah Kabupaten Trenggalek, 2015
Government Official Of Trenggalek Regency, 2015

No.	Pejabat Pemerintah Governance Official	Nama Name
<i>(1)</i>	<i>(2)</i>	<i>(3)</i>
Sekretariat Daerah/ Regional Secretariat		
8	Sekretaris Daerah Kabupaten Trenggalek	Drs. Ali Mustofa, M.Si
9	Asisten Administrasi Umum Setda	Agus Yahya, SE, MSi
10	Asisten Pemerintahan dan Kesejahteraan Rakyat Setda	Sugeng Widodo,SH
11	Asisten Perekonomian dan Pembangunan Setda	Ir.Agung Sujatmiko, M.Si
12	Kepala Bagian Administrasi Pemerintahan Setda	Drs.Edy Soepriyanto
13	Kepala Bagian Organisasi Setda	Dra.Hasnawati
14	Kepala Bagian Administrasi Kesra Setda	Dsr.Abd Somad M.Si
15	Kepala Bagian Hubungan Masyarakat dan Protokol Setda	Yuli Priyanto,SH
16	Kepala Bagian Administrasi Perekonomian Setda	Drs. Agus Setyiono
17	Kepala Bagian Administrasi Keuangan Setda	Dra.Djumiasih
18	Kepala Bagian Administrasi Pembangunan Setda	Drs.Totok Rudijanto,MM
19	Kepala Bagian Hukum Setda	Anik Suwarni SH,M.Si
20.	Kepala Bagian Umum dan Perlengkapan Setda Kab. Trenggalek	Drs. Suprayogi

Sumber / Source : Bagian Pemerintahan Umum – Setda Kabupaten Trenggalek / Division of General Governance-Regional Secretariat of Trenggalek Regency

Lanjutan Tabel/Continued Table 2.7

No.	Pejabat Pemerintah <i>Governance Official</i>	Nama <i>Name</i>
(1)	(2)	(9)
	Dinas/ Badan/ Kantor/ Services/ Board/ Offices	
21	Sekretari DPRD	Drs.Abu Mansur
22	Inspektur	Bambang Agus Setyaji,SH
23	Kepala Badan Kepegawaian Daerah	Drs.Pariyo
24	Kepala Badan Pemberdayaan Perempuan, Perlindungan Anak dan Keluarga Berencana	Drs.Ahmadi MM
25	Kepala Badan Perencanaan Pembangunan Daerah	Drg. Unung Isnaeni Diah, MM
26	Kepala Badan Pemberdayaan Masyarakat dan Pemerintahan Desa	Djoko Wasono, SH,MM
27	Kepala Kantor Perpustakaan dan Arsip Daerah	DrO.Musa
28	Kepala Kantor Ketahanan Pangan	Ir.Nurhadi Setyono, M.Si
29	Kepala Kantor Lingkungan Hidup	Drs Kiki Wahyu Rezeki
30	Kepala Kantor Perizinan dan Penanaman Modal	Oembar Pramadi, S.Sos, MM. Kes
31	Kepala Satuan Polisi Pamong Praja	Drs.ST. Triadi Atmono, M.Si
32	Kepala Dinas Perkerjaan Umum Bina Marga dan Pengairan	Ir. Joko Wahono
33	Kepala Dinas Kependudukan dan Catatan Sipil	Ir. Ekanto Malipurbowo, MM
34	Kepala Dinas Perhubungan, Komunikasi dan Informatika	Sigid Agus Hari Basoeki, SH, M.Si
35	Kepala Dinas Kelautan dan Perikanan	Ir. Syuhada Abdullah, M.Si
36	Kepala Dinas Kesehatan	Dr. Sugito Teguh
37	Kepala Dinas Tenaga Kerja, Transmigrasi dan Sosial	Drs. Mufti Ahmadi
38	Kepala Dinas Pendidikan dan Kebudayaan	Drs.Kusprigianto, MM
39	Kepala Dinas Pertanian, Kehutanan dan Perkebunan	Ir.Joko Surono
40	Kepala Dinas Perkerjaan Umum Perumahan, Permukiman dan Kebersihan	Ir.Mohammad Sholeh, MM
41	Kepala Dinas Peternakan	Ir. Joko Irianto, M.Si

Sumber / Source : Bagian Pemerintahan Umum – Setda Kabupaten Trenggalek / Division of General Governance-Regional Secretariat of Trenggalek Regency

Lanjutan Tabel/Continued Table 2.7

No.	Pejabat Pemerintah <i>Governance Official</i>	Nama <i>Name</i>
(1)	(2)	(9)
42	Kepala Dinas Pariwisata, Pemuda dan Olahraga	Drs. Catur Budi Prasetyo
43	Kepala Dinas Koperasi, Industri, Perdagangan, Pertambangan dan Energi	Ir. Dr. Siswanto, SH, MM
44	Direktur RSUD dr. Soedomo	Dr.Saeroni, MMRS
45	Kepala Kantor Kesatuan Bangsa, Politik dan Perlindungan Masyarakat	Drs.Widarso
46	Kepala Badan Penanggulangan Bencan Daerah	Drs. Djoko Rusianto, M.Si
47	Kepala Badan Pengelolaan Keuangan dan Aset Daerah	Said Maksum, SH
48	Kepala Dinas Pendapatan Kab. Trenggalek	Ir. Yudi Sunarko, M.Si
49	Camat Panggul	Ir. Mulyono, S.Sos
50	Camat Munjungan	Drs. Syahar Musyafak
51	Camat Watulimo	Retno Wahyudianto, S.Sos, M.Si
52	Camat Kampak	Drs.Hariyadi
53	Camat Dongko	Drs.Eddy Wahyu Sanyoto
54	Camat Puje	Edif Hayunan Siswanto, S.Sos.Msi
55	Camat Karangn	Hari Andhiko, AP. M.Si
56	Camat Suruh	Drs.Agus Utoyo
57	Camat Gandusari	Drs.Joko Susanto
58	Camat Durenan	Drs.Habib Solehudin
59	Camat Pogalan	Drs.Puguh Supardijanto
60	Camat Trenggalek	Drs.Budianto
61	Camat Tugu	Rudiyanto, S.Sos.Msi
62	Camat Bendungan	Nurkholik, SSTP

Sumber / Source : Bagian Pemerintahan Umum – Setda Kabupaten Trenggalek / Division of General Governance-Regional Secretariat of Trenggalek Regency

Tabel
Table

**2.8 Banyaknya Desa/Kelurahan, Rukun Warga, Rukun Tetangga
Di Kabupaten Trenggalek, 2015**
*Numbers of Village, Dusun, Rukun Warga and Rukun Tetangga
in Trenggalek Regency, 2015*

Kode Wil. <i>Area Code</i>	Kecamatan <i>Subdistrict</i>	Desa/ Kelurahan <i>Village</i>	Dusun/ Lingkungan	Rukun Warga	Rukun Tetangga
(1)	(2)	(3)	(4)	(5)	(6)
3503010	Panggul	17	66	155	521
3503020	Munjungan	11	44	66	353
3503030	Watulimo	12	36	80	338
3503040	Kampak	7	23	77	249
3503050	Dongko	10	39	114	469
3503060	Pule	10	34	117	378
3503070	Karangan	12	32	81	296
3503071	Suruh	7	27	40	188
3503080	Gandusari	11	49	126	328
3503090	Durenan	14	47	78	296
3503100	Pogalan	10	36	121	319
3503110	Trenggalek	13	33	72	242
3503120	Tugu	15	45	99	322
3503130	Bendungan	8	29	64	202
Jumlah / Total		152/5	540	1.29	4.502

Sumber / Source : Bagian Pemerintahan Umum – Setda Kabupaten Trenggalek / Division of General Governance- Regional Secretariat of Trenggalek Regency

Tabel
Table

2.9 Kategori Lpm Di Kabupaten Trenggalek, 2015
Category of LPM in Trenggalek Regency, 2015

Kode Wil. <i>Area Code</i>	Kecamatan <i>Subdistrict</i>	Desa/ Kelurahan <i>Village</i>	Kategori LPM/ <i>Category of LPM</i>		
			I	II	III
(1)	(2)	(3)	(4)	(5)	(6)
3503010	Panggul	17	-	-	17
3503020	Munjungan	11	-	-	11
3503030	Watulimo	12	-	-	12
3503040	Kampak	7	-	-	7
3503050	Dongko	10	-	-	10
3503060	Pule	10	-	-	10
3503070	Karangan	12	-	-	12
3503071	Suruh	7	-	-	7
3503080	Gandusari	11	-	-	11
3503090	Durenan	14	-	-	14
3503100	Pogalan	10	-	-	10
3503110	Trenggalek	14	-	-	14
3503120	Tugu	15	-	-	15
3503130	Bendungan	8	-	-	8
Jumlah / Total		157	-	-	157

Sumber / Source : Badan Pemberdayaan Masyarakat dan Pemerintahan Desa, Kabupaten Trenggalek / Agency for Community Empowerment and Villages Governance, of Trenggalek Regency

Tabel
Table

2.10 Anggota Dprd Kabupaten Trenggalek, 2015
Number of Parlement Members of Trenggalek Regency, 2015

Periode / Period	PKB	PDI-P	Partai GOL KAR	TNI/ POLRI (Diang- kat)	PAN	PPP	PKPI
<i>(1)</i>	<i>(2)</i>	<i>(3)</i>	<i>(4)</i>	<i>(5)</i>	<i>(6)</i>	<i>(7)</i>	<i>(8)</i>
1982 - 1987	-	-	22	8	-	9	-
1987 - 1992	-	-	31	9	-	3	-
1992 - 1997	-	-	22	9	-	7	-
1997 - 1999	-	-	26	9	-	10	-
1999 - 2004	16	14	6	5	2	1	1
2004 - 2009	14	13	7	-	4	-	1
2009 - 2014	7	8	-	-	-	-	-
2014 - 2019	9	9	5	-	3	1	1

Sumber / Source : DPRD Kabupaten Trenggalek dan KPUD Kabupaten Trenggalek / Parlement and General Election Committee of Trenggalek Regency

LANJUTAN TABEL/Continued Table 2.10

Periode / Period	PDI	Partai Demokrat	Partai Patriot Pancasila	PKS	PKNU	PP RN	Nas dem	Ge rin dra	Ha nu ra	PBB	Jml
(1)	(9)	(10)	(11)	(12)	(13)	(14)	(15)	(16)	(17)	(18)	(19)
1982 – 1987	6	-	-	-	-	-	-	-	-	-	45
1987 - 1992	2	-	-	-	-	-	-	-	-	-	45
1992 - 1997	7	-	-	-	-	-	-	-	-	-	45
1997 - 1999	-	-	-	-	-	-	-	-	-	-	45
1999 - 2004	-	-	-	-	-	-	-	-	-	-	45
2004 - 2009	-	3	2	1	-	-	-	-	-	-	45
2009 - 2014	-	7	-	6	-	-	8	9	-	-	45
2014 - 2019	-	5	-	5	-	-	-	-	-	-	45

Sumber / Source : DPRD Kabupaten Trenggalek dan KPUD Kabupaten Trenggalek / Parlemt and General Election Committee of Trenggalek Regency

Tabel
Table

2.11 Jumlah Pemilih Yang Menggunakan Hak Pilih Pada Pilpres 2014 Di Kabupaten Trenggalek, 2015
The Number of Voters in President Election 2014 in Trenggalek Regency, 2015

Kode Wil. <i>Area Code</i>	Kecamatan <i>Subdistrict</i>	Pemilih yang Menggunakan Hak Pilih	Pemilih yang Tidak Menggunakan Hak Pilih	Pemilih yang Berasal Dari Daerah Lain
(1)	(2)	(3)	(4)	(5)
3503010	Panggul	40.061	21.349	156
3503020	Munjungan	30.117	9.468	67
3503030	Watulimo	40.061	13.007	349
3503040	Kampak	22.123	6.624	133
3503050	Dongko	33.68	17.418	269
3503060	Pule	30.482	13.214	239
3503070	Karangan	28.315	9.821	133
3503071	Suruh	15.344	5.538	32
3503080	Gandusari	31.289	8.619	122
3503090	Durenan	29.742	9.646	151
3503100	Pogalan	29.652	9.915	230
3503110	Trenggalek	38.546	11.053	403
3503120	Tugu	27.287	12.046	178
3503130	Bendungan	15.329	6.222	62
Jumlah / Total		412.028	153.94	2.524

Sumber / Source : KPU Kabupaten Trenggalek / General Election Committee of Trenggalek Regency

Tabel
Table

2.12 Jumlah Perolehan Suara Pasangan Presiden Dan Wakil Presiden Pada Pilpres 2014 Di Kabupaten Trenggalek , 2015
The Number Of Acquirement Voice Couple President And Vice President At President Election 2014 in Trenggalek Regency, 2015

Kode Wil /Area Code	Kecamatan / Subdistrict	H. Prabowo Subianto dan Ir. M. H. Hatta Rajasa*	Ir. H. Joko Widodo dan Drs. H. M. Jusuf Kalla
(1)	(2)	(3)	(4)
3503010	Panggul	11.137	28.641
3503020	Munjungan	7.575	22.342
3503030	Watulimo	10.066	29.747
3503040	Kampak	5.902	16.058
3503050	Dongko	7.825	25.603
3503060	Pule	10.538	19.744
3503070	Karangan	12.466	15.59
3503071	Suruh	5.876	9.368
3503080	Gandusari	11.734	19.249
3503090	Durenan	11.93	17.569
3503100	Pogalan	11.172	18.201
3503110	Trenggalek	17.039	21.062
3503120	Tugu	12.137	14.949
3503130	Bendungan	5.583	9.649
Jumlah / Total		140.98	267.772

Sumber / Source : KPUD Kabupaten Trenggalek / General Election Committee of Trenggalek Regency

Tabel
Table

**2.13 Jumlah Pemilih Yang Menggunakan Hak Pilih Pada
Pemilihan Bupati 2015 Di Kabupaten Trenggalek, 2015**
*The Number of Voters in Regent Election 2015 in Trenggalek
Regency, 2015*

Kode Wil. Area Code	Kecamatan /Subdistrict	Pemilih yang Menggunakan Hak Pilih	Pemilih yang Tidak Menggunakan Hak Pilih	Pemilih yang Berasal Dari TPS Lain di wilayah PPK
(1)	(2)	(3)	(4)	(5)
3503010	Panggul	38.126	24.560	31
3503020	Munjungan	29.054	11.921	23
3503030	Watulimo	37.182	17.319	108
3503040	Kampak	22.050	7.337	47
3503050	Dongko	30.547	21.298	35
3503060	Pule	26.488	17.953	22
3503070	Karangan	26.701	11.048	48
3503071	Suruh	13.095	8.045	21
3503080	Gandusari	31.442	9.365	61
3503090	Durenan	28.592	11.425	149
3503100	Pogalan	28.808	11.962	100
3503110	Trenggalek	35.456	15.017	124
3503120	Tugu	27.502	11.962	91
3503130	Bendungan	15.621	6.099	14
Jumlah / Total		390.664	186.311	946

Sumber / Source : KPUD Kabupaten Trenggalek / General Election Committee of Trenggalek Regency

Tabel
Table

2.14 Jumlah Perolehan Suara Pasangan Bupati Dan Wakil Bupati Pada Pilkada 2015 Di Kabupaten Trenggalek, 2015
The Number Of Acquirement Voice Couple Regent And Vice Regent At Regent Election 2015 in Trenggalek Regency, 2015

Kode Wil. Area Code	Kecamatan Subdistrict	Kholiq, SH, M.Si dan Priyo Handoko, SH	Dr. Emil Elestianto, M.Sc dan Mochamad Nur Arifin
(1)	(2)	(3)	(4)
3503010	Panggul	7.937	29.468
3503020	Munjungan	8.101	20.449
3503030	Watulimo	9.083	27.392
3503040	Kampak	3.322	18.471
3503050	Dongko	5.775	24.267
3503060	Pule	6.097	19.641
3503070	Karangan	6.348	19.707
3503071	Suruh	3.967	8.845
3503080	Gandusari	6.122	24.837
3503090	Durenan	9.648	18.456
3503100	Pogalan	7.764	20.392
3503110	Trenggalek	6.574	27.821
3503120	Tugu	7.911	19.206
3503130	Bendungan	2.191	13.295
Jumlah / Total		90.840	292.248

Sumber / Source : KPUD Kabupaten Trenggalek / General Election Committee of Trenggalek Regency

Tabel
Table

**2.15 Jumlah Perolehan Kursi DPRD Kabupaten Trenggalek
Pada Pemilu Legislatif Tahun 2015 Di Kabupaten Trenggalek,
2015**

*The Number Acquirement Chair Of Parlement At Legislatif
General Election 2015 in Trenggalek Regency, 2015*

No. Urut Parpol	Nama Parpol <i>Name of Politic Party</i>	Dapil / Election Area				Jumlah
		I	II	III	IV	<i>Total</i>
(1)	(2)	(3)	(4)	(5)	(6)	(7)
1	P. Hanura	1	-	1	1	3
2	P. Karya Peduli Bangsa	-	-	-	-	-
3	P. Pengusaha & Pekerja Ind.	-	-	-	-	-
4	P. Peduli Rakyat Nasional	-	-	-	-	-
5	P. Gerindra	1	1	1	1	4
6	P. Barisan Nasional	-	-	-	-	-
7	PKPI	1	-	-	-	1
8	PKS	2	1	1	1	5
9	PAN	1	1	-	1	3
10	P. Perjuangan Ind. Baru	-	-	-	-	-
11	P. Kedaulatan	-	-	-	-	-
12	P. Persatuan Daerah	-	-	-	-	-
13	PKB	2	2	3	2	9
14	P. Pemuda Indonesia	-	-	-	-	-
15	PNI Marhaenisme	-	-	-	-	-

Sumber / Source : KPUD Kabupaten Trenggalek / General Election Committee of Trenggalek Regency

LANJUTAN TABEL/Continued Table 2.15

No. Urut Parpol	Nama Parpol <i>Name of Political Party</i>	Dapil / <i>Election Area</i>				JUMLAH <i>Total</i>
		I	II	III	IV	
(1)	(2)	(8)	(9)	(10)	(11)	(12)
16	PDP	-	-	-	-	-
17	P. Karya Perjuangan	-	-	-	-	-
18	P. Matahari Bangsa	-	-	-	-	-
19	P. Penegak Demokrasi Ind.	-	-	-	-	-
20	P. Demokrasi Kebangsaan	-	-	-	-	-
21	P. Republik Nusantara	-	-	-	-	-
22	P. Pelopor	-	-	-	-	-
23	P. Golkar	1	1	1	2	5
24	PPP	-	1	-	-	1
25	P. Damai Sejahtera	-	-	-	-	-
26	PNBKI	-	-	-	-	-
27	P. Bulan Bintang	-	-	-	-	-
28	PDIP	2	2	3	2	9
29	P. Bintang Reformasi	-	-	-	-	-
30	P. Patriot	-	-	-	-	-

Sumber / Source : KPU Kabupaten Trenggalek / General Election Committee of Trenggalek Regency

LANJUTAN TABEL/Continued Table 2.15

No. Urut Parpol	Nama Parpol <i>Name of Politic Party</i>	Dapil / Election Area				Jumlah <i>Total</i>
		I	II	III	IV	
(1)	(2)	(13)	(14)	(15)	(16)	(17)
31	P. Demokrat	1	1	2	1	5
32	PKDI	-	-	-	-	-
33	P. Indonesia Sejahtera	-	-	-	-	-
34	PKNU	-	-	-	-	-
41	P. Merdeka	-	-	-	-	-
42	PPNUI	-	-	-	-	-
43	P. Sarikat Indonesia	-	-	-	-	-
44	P. Buruh	-	-	-	-	-
45	P. Nasdem	-	-	-	-	-
JUMLAH <i>Total</i>		12	10	12	11	45

Sumber / Source : KPUD Kabupaten Trenggalek / General Election Committee of Trenggalek Regency

Tabel
Table

2.16 Jumlah Pemilih Yang Menggunakan Hak Pilih Pada Pemilihan Bupati 2015 Di Kabupaten Trenggalek, 2015
The Number of Voters in Governor Election 2013 in Trenggalek Regency, 2015

Kode Wil. Area Code	Kecamatan Subdistrict	Pemilih yang Menggunakan Hak Pilih	Pemilih yang Tidak Menggunakan Hak Pilih	Pemilih yang Berasal Dari TPS lain
(1)	(2)	(3)	(4)	(5)
3503010	Panggul	38.16	24.560	31
3503020	Munjungan	29.054	11.921	23
3503030	Watulimo	37.182	17.319	180
3503040	Kampak	22.050	7.337	47
3503050	Dongko	30.547	21.298	35
3503060	Pule	26.488	17.953	22
3503070	Karangan	26.701	12.048	48
3503071	Suruh	13.095	8.045	21
3503080	Gandusari	31.442	9.365	61
3503090	Durenan	28.592	11.425	149
3503100	Pogalan	28.208	11.962	100
3503110	Trenggalek	35.456	15.017	124
3503120	Tugu	27.502	11.962	91
3503130	Bendungan	15.621	6.099	14
Jumlah / Total		390.664	186.311	946

Sumber / Source : KPUD Kabupaten Trenggalek / General Election Committee of Trenggalek Regency

Tabel

Table

**2.17 Jumlah Perolehan Suara Pasangan Gubernur dan Wakil Gubernur pada Pilkada 2010 Di Kabupaten Trenggalek
The Number Of Acquirement Voice Couple Governor And Vice Governor At Governor Election 2014 In Trenggalek Regency, 2015**

Kode Wil./ Area Code	Kecamatan/ Subdistrict	Soekarwo/ Saifullah Yusuf	Eggy Sudjana/ Muhammad Sihat	Bambang DH/ Said Abdullah	Khofifah Indar Parawansa/ Herman S Sumawiredja
(1)	(2)	(3)	(4)	(5)	(6)
3503010	Panggul	13.916	822	4.42	11.233
3503020	Munjungan	9.153	675	3.429	9.371
3503030	Watulimo	8.801	653	3.189	13.872
3503040	Kampak	7.473	437	1.606	7.264
3503050	Dongko	12.009	619	2.548	8.068
3503060	Pule	11.873	632	2.541	7.763
3503070	Karangan	9.87	475	3.006	7.337
3503071	Suruh	6.257	254	1.486	3.074
3503080	Gandusari	10.704	623	2.075	9.838
3503090	Durenan	8.959	547	1.966	9.916
3503100	Pogalan	10.061	531	3.295	8.167
3503110	Trenggalek	14.223	836	4.35	9.832
3503120	Tugu	8.808	495	2.493	8.895
3503130	Bendungan	5.302	305	1.593	3.189
Jumlah / Total		137.409	7.904	37.997	117.819

Sumber / Source : KPUD Kabupaten Trenggalek / General Election Committee of Trenggalek Regency

Tabel**Table****2.18 Jumlah Perolehan Suara Pasangan Bupati dan Wakil Bupati pada Pilkada 2010 Di Kabupaten Trenggalek****The Number Of Acquirement Voice Couple Regent And Vice Regent At Regent Election 2014 in Trenggalek Regency, 2015**

Kode Wil.	Kecamatan	SUHARTO DAN SAMSURI	MAHSUN ISMAIL DAN JOKO IRIANTO	MULYADI DAN KHOLIQ
(1)	(2)	(3)	(4)	(5)
3503010	Panggul	7.977	6.734	13.793
3503020	Munjungan	6.507	4.529	14.266
3503030	Watulimo	11.690	3.873	14.702
3503040	Kampak	2.124	3.132	11.807
3503050	Dongko	2.919	3.191	8.751
3503060	Pule	3.348	9.021	11.342
3503070	Karangan	4.465	9.165	13.173
3503071	Suruh	1.512	2.505	8.357
3503080	Gandusari	4.399	7.689	12.586
3503090	Durenan	4.242	8.545	11.183
3503100	Pogalan	4.196	5.794	12.438
3503110	Trenggalek	10.178	7.122	14.767
3503120	Tugu	4.649	2.760	16.972
3503130	Bendungan	2.487	2.435	5.917
Jumlah / Total		70.698	72.496	170.054

Sumber / Source : KPUD Kabupaten Trenggalek / General Election Committee of Trenggalek Regency

Tabel
Table

2.19 Produk Hukum Daerah Yang Telah Di Terbitkan Di Kabupaten Trenggalek, 2015
Law Product That Has Been Published in Trenggalek Regency, 2015

No.	Jenis Produk / Kind of Product	2011	2012	2013	2014	2015
(1)	(2)	(3)	(4)	(5)	(6)	(7)
1	Peraturan Daerah <i>The Law of Region</i>	27	16	19	6	15
2	Peraturan Bupati <i>Regent's Law</i>	142	105	-	Na	78
3	Keputusan Bupati <i>Regent's Decision</i>	1.068	1.115	-	Na	1.115
4	Instruksi Bupati <i>Regent's Instruction</i>	2	1	-	Na	-
5	Keputusan DPRD	-	-	-	24	-
6	Keputusan Pimpinan DPRD	8	8	8	9	-
JUMLAH <i>Total</i>		1.247	1.245	27	39	1.208

Sumber / Source : Bagian Hukum Setda dan DPRD Kabupaten Trenggalek / Legal Division of Regional Secretariat and Parlement of Trenggalek Regency

Tabel
Table

**2.20 Frekuensi Kegiatan Dprd Kabupaten Trenggalekdi
Kabupaten Trenggalek, 2015
Frecuency of Parlement Activities in Trenggalek Regency, 2015**

No.	Jenis Produk / Kind of Product	2011	2012	2013	2014	2015
(1)	(2)	(3)	(4)	(5)	(6)	(7)
1	Sidang Pleno / <i>Plenary Session</i>	22	23	31	31	33
2	Rapat-rapat/ <i>Meetings</i>					
	- Pimpinan DPRD	9	11	15	46	32
	- Komisi 1 / <i>Committee 1</i>	12	21	41	18	24
	- Komisi 2 / <i>Committee 2</i>	19	7	16	38	34
	- Komisi 3 / <i>Committee 3</i>	15	16	26	30	30
	- Komisi 4 / <i>Committee 4</i>	18	11	14	40	25
	- Panitia Anggaran dan Eksekutif / <i>Budget Committee and excecutive</i>	12	16	20	28	28

Sumber / Source : DPRD Kabupaten Trenggalek / Parlement of Trenggalek Regency

Tabel
Table

**2.21 Dokumentasi Kegiatan DPRD Kabupaten Trenggalek
di Kabupaten Trenggalek, 2015**
*Documentary of Parlemt Activities in Trenggalek
Regency, 2015*

No	Sarana dan Keputusan	Satuan	Masa Persidangan			Jumlah
			I	II	III	Total
(1)	(2)	(3)	(4)	(5)	(6)	(7)
1	Rapat Paripurna	Kali	3	17	11	31
2	Rapat Pimpinan DPRD	Kali	6	8	4	18
3	Rapat Gabungan Pimpinan	Kali	0	0	0	0
4	Rapat Koordinasi Khusus	Kali	0	0	0	0
5	Rapat Panmus	Kali				0
6	Rapat Panggar	Kali				0
7	Rapat Pansus	Kali	18	12	9	39
8	Rapat Badan Kehormatan	Kali	1	1	2	4
9	Rapat Kerja	Kali				0
10	Rapat Komisi-Komisi					0
	a. Komisi 1	Kali	12	14	20	46
	b. Komisi 2	Kali	11	8	16	35
	c. Komisi 3	Kali	14	16	19	49
	d. Komisi 4	Kali	8	18	12	38
11	Rapat Fraksi-Fraksi					
	a. Fraksi Kebangkitan Bangsa	Kali	4	5	6	15
	b. Fraksi PDI-P	Kali	4	4	6	14
	c. Fraksi Partai Karya Nasional	Kali	4	3	4	11
	d. Fraksi APRI	Kali	4	6	5	15
	e. Fraksi PKS	Kali	5	5	4	14
	f. Fraksi Demokrat	Kali	5	3	4	12

Sumber / Source : DPRD Kabupaten Trenggalek / Parlemt of Trenggalek Regency

LANJUTAN TABEL/Continued Table 2.21

No	Sarana dan Keputusan	Satuan	Masa Persidangan			Jumlah
			I	II	III	<i>Total</i>
(1)	(2)	(8)	(9)	(10)	(11)	(12)
12	Penyampain Aspirasi	Kali	2	3	3	8
13	Publik Hearing					
	Kunjungan Kerja Dalam Daerah					
	a. Komisi 1	Kali	11	8	9	28
	b. Komisi 2	Kali	9	12	5	26
	c. Komisi 3	Kali	6	8	11	25
	d. Komisi 4	Kali	8	20	10	38
14	Kunjungan Kerja Luar Daerah					
	a. Komisi 1	Kali	1	2	3	6
	b. Komisi 2	Kali	1	2	3	6
	c. Komisi 3	Kali	1	2	3	6
	d. Komisi 4	Kali	1	2	3	6
15	Produk Hukum yang dihasilkan					
	a. Peraturan Daerah	Buah		7	1	8
	b. Keputusan DPRD	Buah	4	7	13	24
	c. Keputusan Pimpinan DPRD	Buah	0	6	3	9

Sumber / Source : DPRD Kabupaten Trenggalek / Parlement of Trenggalek Regency

Tabel**Table****2.22 Penerimaan Akta - Akta Catatan Sipil Di Kabupaten
Trenggalek, 2015*****The Reception of Official Civil Documents in Trenggalek
Regency, 2015***

No.	Uraian / Type	2012	2013	2014	2015
(1)	(2)	(3)	(4)	(5)	(6)
1	Akta Perkawinan	15	9	6	9
2	Kutipan Akta Perkawinan	-	-	-	-
3	Kutipan Akta Kelahiran Biasa	5.945	8.016	7.983	6.495
4	Kutipan Akta Kelahiran Dispensasi	-	-	-	-
5	Kutipan Akta Perceraian	3	2	3	2
6	Kutipan Akta Kematian	18	62	81	664
7	Kutipan Akta Kelahiran Terlambat	4.951	5.772	5.848	4.312
8	Pengangkatan Anak	5	1	14	14
9	Kutipan Akta-akta Catatan Sipil/ Pengakuan Anak	-	-	1	-
10	Perubahan Nama	6	2	22	48
11	Pengesahan Anak	-	2	2	4
JUMLAH / Total		10.943	13.866	13.96	11548

Sumber / Source : Dinas Kependudukan dan Pencatatan Sipil Kabupaten Trenggalek / Population and Civil Document Services of Trenggalek Regency

Tabel
Table

2.23 Data Pelayanan Dan Penerimaan Biaya Akta- Akta Catatan Sipil Di Kabupaten Trenggalek ,2015
The Data of Services and Reception of Official Civil Document in Trenggalek Regency, 2015

No.	Uraian / Type	2014		2015	
		Banyaknya	Penerimaan Biaya (Rp.)	Banyaknya	Penerimaan Biaya (Rp.)
(1)	(2)	(3)	(4)	(5)	(6)
1	Akte Kelahiran				
	a. Biasa	7.983	-	6.495	-
	b. Dispensasi	-	-	-	-
	c. AT	5.848	292.400.000	4.312	215.550.000
2	Akte Perkawinan	6	900	9	400.000
3	Akte Perceraian	3	600	2	200.000
4	Akte Kematian	81	810	664	5.150.000
5	Pengesahan Anak	2	100	4	-
6	Pengakuan Anak	1	-	-	-
7	Pengangkatan Anak	14	2.100.000	14	900.000
8	Kutipan ke Dua	-	-	103	-
9	Perubahan Nama	22	2.200.000	48	800.000
10	Surat Keterangan	-	-	504	-
JUMLAH / Total		13.96	299.110.000	12.155	223.000.000

Sumber / Source : Dinas Kependudukan dan Pencatatan Sipil Kabupaten Trenggalek / Population and Civil Document Services of Trenggalek Regency

Tabel**Table****2.24 Penerimaan Leges Dan Administrasi Kutipan Akta-Akta Di Kabupaten Trenggalek,2015****The Acceptance of Leges and Administration of Quotation of Official Documents in Trenggalek Regency, 2015**

Bulan / Month	Penerimaan Leges Surat Kutipan Akta-Akta Catatan Sipil (Rp)		Penerimaan Administrasi dari Kutipan Akta-Akta Catatan Sipil (Rp)	
	2014	2015	2014	2015
(1)	(2)	(3)	(4)	(5)
Januari / January	na	0	18.500.000	23.150.000
Februari / February	na	0	18.400.000	15.850.000
Maret / March	na	0	23.750.000	19.510.000
April / April	na	0	19.790.000	19.270.000
Mei / May	na	0	20.300.000	16.450.000
Juni / June	na	0	16.780.000	16.510.000
Juli / July	na	0	14.720.000	13.940.000
Agustus /August	na	0	14.650.000	14.930.000
September / September	na	0	25.910.000	22.670.000
Oktober / October	na	0	32.120.000	23.760.000
Nopember / November	na	0	22.030.000	21.920.000
Desember December	na	0	25.840.000	15.040.000
JUMLAH / Total	na	0	252.890.000	223.000.000

Sumber / Source : Dinas Kependudukan dan Pencatatan Sipil Kabupaten Trenggalek / Population and Civil Document Services of Trenggalek Regency

Tabel**Table****2.25 Pembuatan Kutipan Akta-Akta Di Kabupaten
Treggalek,2015****Quotation Production of Official Ducoments in
Treggalek Regency, 2015**

Bulan / Month	Akta Perkawinan	Akta Kelahiran Biasa	Akta Kelahiran Dispensasi	Akta Kelahiran Terlambat
(1)	(2)	(3)	(4)	(5)
Januari / January	2	754	-	462
Februari / February	1	399	-	417
Maret / March	-	565	-	548
April / April	-	722	-	523
Mei / May	1	644	--	478
Juni / June	1	885	-	376
Juli / July	-	883	-	345
Agustus /August	-	550	-	336
September / September	-	840	-	585
Oktober / October	-	646	-	725
Nopember / November	1	517	-	494
Desember / December	1	578	-	559
JUMLAH / Total	5	7.983	-	5.848

Sumber / Source : Dinas Kependudukan dan Pencatatan Sipil Kabupaten Treggalek / Population and Civil Document Services of Treggalek Regency

LANJUTAN TABEL/Continued Table 2.25

Bulan / Month	Akta Perceraian	Akta Kematian	Surat Keterangan dan Lain-lain (PA)	JUMLAH / Total (klm 2 s/d 8)
(1)	(6)	(7)	(8)	(9)
Januari / January	-	2	-	1.220
Februari / February	-	6	-	823
Maret / March	1	7	-	1.121
April / April	1	6	-	1.252
Mei / May	-	5	-	1.128
Juni / June	-	11	-	1.272
Juli / July	-	5	-	1.233
Agustus /August	-	4	-	890
September / September	-	12	-	1.437
Oktober / October	1	8	-	1.38
Nopember / November	-	7	-	1.019
Desember December	-	8	-	1.146
JUMLAH / Total	3	81	-	13.921

Sumber / Source : Dinas Kependudukan dan Pencatatan Sipil Kabupaten Trenggalek / Population and Civil Document Services of Trenggalek Regency

Tabel
Table

2.26 Banyaknya Penyelesaian Permohonan Sertifikat Tanah Di Kabupaten Trenggalek,2015
Land Matters Realizaion of Land Certificates in Trenggalek Regency, 2015

Bulan / Month	2014		2015	
	Permohonan Masuk <i>Received</i>	Diselesaikan <i>Finished</i>	Permohonan Masuk <i>Received</i>	Diselesaikan <i>Finished</i>
(1)	(2)	(3)	(2)	(3)
Januari / January	671	727	606	504
Februari / February	702	762	601	572
Maret / March	2.203	802	1.559	796
April / April	2.690	821	1.886	899
Mei / May	915	506	1.471	423
Juni / June	546	827	2.021	796
Juli / July	562	2.093	524	942
Agustus /August	305	670	917	968
September / September	925	827	1.164	1.096
Oktober / October	751	1.831	1.063	1.316
Nopember / November	663	904	768	1.478
Desember December	744	977	798	1.681
JUMLAH / Total	11.677	11.747	13.378	11.471

Sumber / Source : Badan Pertanahan Nasional Kabupaten Trenggalek / The National Land Agency of Trenggalek Regency

Tabel**Table**

2.27 Banyaknya Penyelesaian Permohonan Sertifikat Hak Atas Tanah Di Kabupaten Trenggalek, 2015
Land Matters of Ownership Land Certificates in Trenggalek Regency, 2015

Jenis Sertifikat <i>Kind of Certify</i>		Sisa Tahun Lalu	Permohonan Received	Diselesaikan Finished	Sisa Akhir Tahun
(1)		(2)	(3)	(4)	(5)
1	Pemberian Hak	16	29	12	17
2	Konversi	-	-	-	-
3	Pemindahan Hak	11	3097	3127	-
4	Pemisahan	105	683	290	393
5	Penggabungan	4	11	11	-
6	Pengganti Rusak/ Hilang	3	73	73	-
7	Hak Tanggungan	-	1509	1509	-
8	Penghapusan	2	-	-	-
9	Prona	-	3500	3500	-
10	Pengakuan Hak	380	1804	422	1382
JUMLAH / Total		521	10.706	8.944	1.792

Sumber / Source : Badan Pertanahan Nasional Kabupaten Trenggalek / The National Land Agency of Trenggalek Regency

Tabel
Table

2.28 Banyaknya Penyelesaian Permohonan Aspek Penatagunaan Tanah Dan Izin Lokasi Tanah Di Kabupaten Trenggalek,2015
Amount of Finished Request of Land Location Right in Trenggalek Regency, 2015

Jenis Permohonan	Sisa Tahun Lalu	Permohonan Received	Diselesaikan Finished	Sisa Akhir Tahun
(1)	(2)	(3)	(4)	(5)
1 Aspek Penatagunaan Tanah dalam rangka IPPT	-	59	59	-
2 Aspek PGT dalam rangka Permohonan Hak	-	-	-	-
3 Aspek PGT dalam rangka Izin Lokasi	-	-	-	-
4 Klarifikasi Rencana dan atau Penggunaan Tanah	-	-	-	-
5 Aspek PGT dalam rangka Penetapan Lokasi	-	-	-	-
JUMLAH / Total	-	59	59	-

Sumber / Source : Badan Pertanahan Nasional Kabupaten Trenggalek / The National Land Agency of Trenggalek Regency

Tabel
Table

2.29 Banyaknya Kegiatan Pendaftaran Tanah Menurut Jenis Hak Dan Sertifikat Di Kabupaten Trenggalek,2015
Number of Activities of Land Kind of Right and Certificate in Trenggalek Regency,2015

Jenis Sertifikat <i>Kind of Certify</i>	Hak Milik		Hak Guna Bangunan	
	Jumlah Total	Luas (M ²)	Jumlah Total	Luas (M ²)
(1)	(2)	(3)	(4)	(5)
1 Pemberian Hak	1	115	4	2.123
2 Konversi	-	-	-	-
3 Pemindahan Hak	-	-	-	-
4 Pemisahan	-	-	-	-
5 Penggabungan	-	-	-	-
6 Penghapusan/ Roya	-	-	-	-
7 Hak Tanggungan	-	-	-	-
8 Sertifikat Pengganti	-	-	-	-
JUMLAH / Total	1	115	4	2.123

Sumber / Source : Badan Pertanahan Nasional Kabupaten Trenggalek / The National Land Agency of Trenggalek Regency

LANJUTAN TABEL/Continued Table 2.29

Jenis Sertifikat <i>Kind of Certify</i>		Hak Guna Usaha		Hak Pakai	
		Jumlah <i>Total</i>	Luas (M ²)	Jumlah <i>Total</i>	Luas (M ²)
(1)		(2)	(3)	(4)	(5)
1	Pemberian Hak	-	-	14	7.738
2	Konversi	-	-	-	-
3	Pemindahan Hak	-	-	-	-
4	Pemisahan	-	-	-	-
5	Penggabungan	-	-	-	-
6	Penghapusan/ Roya	-	-	-	-
7	Hak Tanggungan	-	-	-	-
8	Sertifikat Pengganti	-	-	-	-
JUMLAH / Total			-	14	7.738

Sumber / Source : Badan Pertanahan Nasional Kabupaten Trenggalek / The National Land Agency of Trenggalek Regency

Tabel**Table****2.30 Banyaknya Surat Keputusan Pemberian Hak Atas Tanah Di Kabupaten Trenggalek,2015**
Number of Letter of Land Right in Trenggalek Regency,2015

Macam Hak	2014		2015	
	Jumlah Bidang	Luas (M ²)	Jumlah Bidang	Luas (M ²)
(1)	(2)	(3)	(5)	(6)
1 Hak Milik	4	7.325	1	115
2 Hak Guna Bangunan	2	925	4	2.123
3 Hak Pakai	3	2.350	14	7.738
4 Hak Pengelola	-	-	-	-
JUMLAH / Total	9	10.600	19	9.976

Sumber / Source : Badan Pertanahan Nasional Kabupaten Trenggalek / The National Land Agency of Trenggalek Regency

Tabel
Table

**2.31 Pemasukan Keuangan Kepada Negara Di
Kabupaten Trenggalek,2015**
*Contribution of Financial for The Country in
Trenggalek Regency (Rupiah),2015*

Tahun / Year	Up. Hak Milik	Up. HGB (Hak Guna Bangunan)	JUMLAH / Total
(1)	(2)	(3)	(4)
2007	5.711.500	308.500	6.020.000
2008	-	554.000	554.000
2009	336.000	67.000	403.000
2010	-	-	-
2011	-	-	-
2012	-	-	-
2012	-	-	-
2013	-	-	-
2014	-	-	-
2015	-	-	-

Sumber / Source : Badan Pertanahan Nasional Kabupaten Trenggalek / The National Land Agency of Trenggalek Regency

<http://trenggalekkab.bps.go.id>

3

PENDUDUK DAN TENAGA KERJA
Population and Employment

KABUPATEN TRENGGALEK DALAM ANGKA
2016

<http://trenggalek.kab.bps.go.id>



<http://trenggalekkab.bps.go.id>

PENJELASAN TEKNIS

1. **Data Kependudukan**, utamanya dapat diperoleh melalui Sensus Penduduk, Registrasi Penduduk, dan Survey Kependudukan
 - a) **Sensus Penduduk** adalah suatu kegiatan pengumpulan data kependudukan terhadap seluruh penduduk di suatu wilayah dalam suatu waktu tertentu. Kegiatan tersebut dilakukan setiap sepuluh tahun sekali, pada tahun yang berakhir angka 0.
 - b) **Registrasi Penduduk** adalah suatu kegiatan pencatatan rutin setiap kejadian yang terjadi pada seluruh penduduk yaitu kelahiran, kematian dan perpindahan. Perbedaan mendasar antara data kependudukan hasil Sensus Penduduk dengan hasil Registrasi adalah Sensus Penduduk bersifat **de facto** sedangkan Registrasi bersifat **de jure**
 - c) **Survei Kependudukan** adalah suatu kegiatan pengumpulan data kependudukan yang dilaksanakan dengan menggunakan teknik sampel tertentu dan jenis data yang dikumpulkan tergantung dengan jenis surveinya
2. **Kepadatan Penduduk** adalah banyaknya penduduk per Km persegi

TECHNICAL NOTES

1. **Population Data**, can be obtained from Population Census, Population Registration, and Demography Survey
 - a) **Population Census** is an activity to gather population data from whole population in one area in a certain time. This activity done once in ten years.
 - b) **Population Registration** is activity of routine registration of all events which happened to all population, they are birth, death and move. The main difference between demography data from Population Census and Registration is Population Census can be called de facto and Registration is Called de jure.
 - c) **Demography Survey** is activity of gathering population data which is held by using sample technique and kind of data which is gathered depends on its survey
2. **The Population Density** is the number of population per square kilometers

3.1 Penduduk

Kabupaten Trenggalek dengan luas wilayah 1.261,40 Km² menurut hasil registrasi penduduk akhir tahun 2015 sebesar 797.275 jiwa. Dibanding tahun sebelumnya turun sebesar 2.62 persen. Dari jumlah seluruh penduduk tersebut sebanyak 50,33 persen merupakan penduduk laki-laki.

Sebaran penduduk pada tahun 2015 menunjukkan bahwa di Kecamatan Panggul berpenduduk terbanyak dengan 86.882 jiwa. Kecamatan yang paling sedikit jumlah penduduknya adalah kecamatan Suruh yaitu 28.038 jiwa.

Kepadatan penduduk Kabupaten Trenggalek sebesar 632 orang/Km² dimana Kecamatan Pogalan mempunyai tingkat kepadatan penduduk paling tinggi yaitu sebesar 1.358 jiwa/Km². Kecamatan yang tingkat kepadatan penduduknya paling rendah adalah Kecamatan Bendungan dengan 324 jiwa/Km².

Kabupaten Trenggalek dengan luas wilayah 1.261,40 Km² pada tahun 2015 menurut hasil registrasi penduduk akhir tahun sebesar 797.275 jiwa. 50,33 persen penduduk adalah Laki-laki

3.1 POPULATION

Trenggalek Regency with the total area 1.261,40 Km² in 2015 based on population registration has 797.275 people. Compared to the previous year by 2,62 percent. From the total population 50,33 percent are men.

The spread of population in 2015 showed that in Panggul sub regency has most population 86.882 people. Suruh is the the smallest population have about 28.038 people.

Trenggalek regency has density 632 people/Km². However Pogalan districts has the highest density. It is about 1.358 people/Km². Moreover the sub regencies which has the smallest density is Bendungan Sub regency. It is about 324 people/Km².

Trenggalek Regency with the total area 1.261,40 Km² in 2015 based on population registration has 797.275 people. 50,33 percent of population is Male

3.2 Transmigrasi

Tahun 2014, jumlah transmigran yang diberangkatkan sebanyak 50 Kepala Keluarga dan 148 jiwa dengan daerah tujuan Kalimantan Utara. Adapun pendidikan para Transmigran yang diberangkatkan, paling banyak adalah tamatan Sekolah Dasar sebesar 81 Jiwa dengan persentase 54,73 persen.

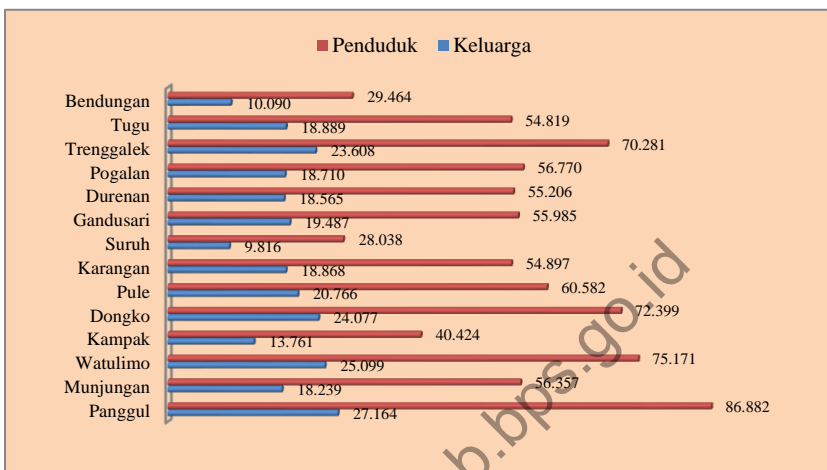
3.2 Transmigration

Year 2014, The number of transmigrants who has been departed are 50 families and 148 people with the places of destination are North Kalimantan. Most of transmigrants graduated from elementary school, they are about 81 people or 54,73 percent.

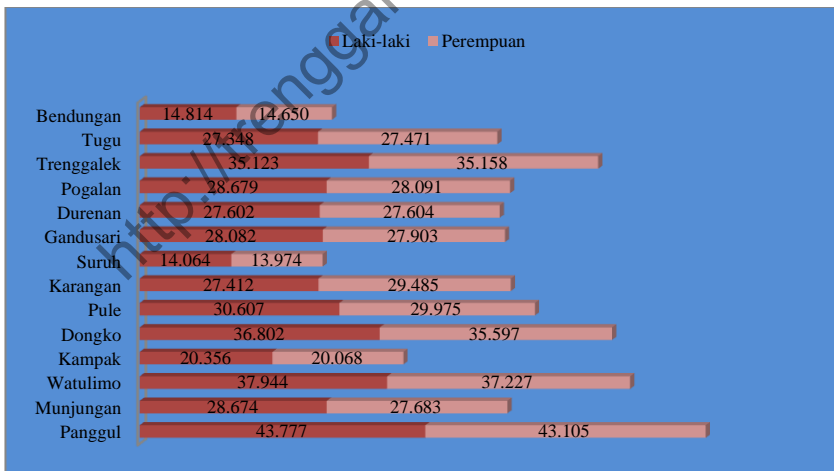
<http://trenggalekkab.bps.go.id>

<http://trenggalekkab.bps.go.id>

Grafik/ Graphic. 7
JUMLAH PENDUDUK DAN KELUARGA MENURUT KECAMATAN/
Number of Population and Family by Sub Regency, 2015



Grafik/ Graphic. 8
JUMLAH PENDUDUK MENURUT JENIS KELAMIN/
Number of Population by Sex, 2015

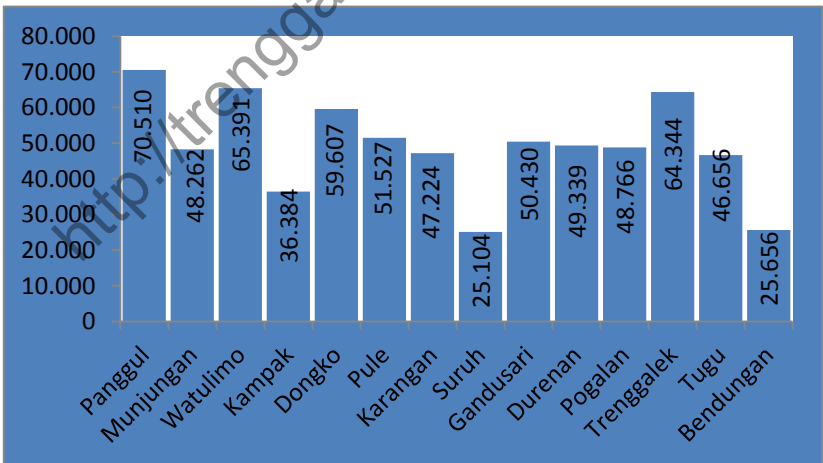


<http://trenggalekkab.bps.go.id>

Grafik/ Graphic.9
PERSENTASIE PEGAWAI NEGERI SIPIL DAERAH MENURUT GOLONGANNYA/
Number of Regional Civil Servants by Rank, 2015



Grafik/ Graphic. 10
PROYEKSI JUMLAH PENDUDUK MENURUT KECAMATAN/
Number of Population Projection by Subdistrict, 2015



<http://trenggalekkab.bps.go.id>

Tabel
Table

3.1 Jumlah Penduduk dan Laju Pertumbuhan Penduduk Menurut Kecamatan di Kabupaten Trenggalek, 2010, 2014, dan 2015

Population and Population Growth Rate by Subdistrict in Trenggalek Regency, 2010, 2014, and 2015

Kecamatan Sub district	Jumlah Penduduk (ribu) Population (thousand)			Laju Pertumbuhan Penduduk per Tahun Annual Population Growth Rate (%)	
	2010	2014	2015	2010-2015	2014-2015
(1)	(2)	(3)	(4)	(5)	(6)
3503010. Panggul	69.443	70.332	70.510	1,54	0,25
3503020. Munjungan	47.002	48.030	48.262	2,68	0,48
3503030. Watulimo	62.752	64.886	65.391	4,21	0,78
3503040. Kampak	35.803	36.285	36.384	1,62	0,27
3503050. Dongko	59.333	59.581	59.607	0,46	0,04
3503060. Pule	50.988	51.443	51.527	1,06	0,16
3503070. Karanganyan	45.526	46.902	47.224	3,73	0,69
3503071. Suruh	24.589	25.012	25.104	2,09	0,37
3503080. Gandusari	49.172	50.200	50.430	2,56	0,46
3503090. Durenan	49.058	49.306	49.339	0,57	0,07
3503100. Pogalan	48.031	48.642	48.766	1,53	0,25
3503110. Trenggalek	62.723	64.047	64.344	2,58	0,46
3503120. Tugu	45.843	46.514	46.656	1,77	0,31
3503130. Bendungan	25.321	25.601	25.656	1,32	0,21
3503.Trenggalek	675.584	686.781	689.200	2,02	0,35

Sumber/Source: Proyeksi Penduduk Indonesia 2010–2035/Indonesia Population Projection 2010–2035

Tabel
Table

3.2 Jumlah Penduduk dan Rasio Jenis Kelamin Menurut Kecamatan di Kabupaten Trenggalek, 2015
Population and Sex Ratio by Subdistrict in Trenggalek Regency, 2015

Kecamatan <i>Sub district</i>	Jenis Kelamin (ribu) <i>Sex (thousand)</i>			Rasio Jenis Kelamin <i>Sex Ratio</i>
	Laki-Laki <i>Male</i>	Perempuan <i>Female</i>	Jumlah <i>Total</i>	
<i>(1)</i>	<i>(2)</i>	<i>(3)</i>	<i>(4)</i>	<i>(5)</i>
3503010. Panggul	34.769	35.741	70.510	97,28
3503020. Munjungan	24.225	24.037	48.262	100,78
3503030. Watulimo	33.442	31.949	65.391	104,67
3503040. Kampak	18.096	18.288	36.384	98,95
3503050. Dongko	30.239	29.368	59.607	102,97
3503060. Pule	25.746	25.781	51.527	99,86
3503070. Karangany	22.923	24.301	47.224	94,33
3503071. Suruh	12.491	12.613	25.104	99,03
3503080. Gandusari	24.965	25.465	50.430	98,04
3503090. Durenan	24.726	24.613	49.339	100,46
3503100. Pogalan	23.841	24.925	48.766	95,65
3503110. Trenggalek	31.419	32.925	64.344	95,43
3503120. Tugu	22.794	23.862	46.656	95,52
3503130. Bendungan	12.721	12.935	25.656	98,35
3503. Trenggalek	342.397	346.803	689.200	98,73

Sumber/Source: Proyeksi Penduduk Indonesia 2010–2035/Indonesia Population Projection 2010–2035

Tabel
Table

3.3 Jumlah Penduduk Berumur 15 Tahun Keatas Menurut Jenis Kegiatan Selama Seminggu yang Lalu dan Jenis Kelamin di Kabupaten Trenggalek, 2015
Population Aged 15 Years and Over by Type of Activity During The Previous Week and Sex in Trenggalek Regency, 2015

Kegiatan Utama <i>Main Activity</i>	Jenis Kelamin/Sex		
	Laki-laki <i>Male</i>	Perempuan <i>Female</i>	Jumlah <i>Total</i>
(1)	(2)	(3)	(4)
Angkatan Kerja/<i>Economically Active</i>	228.807	175.740	404.547
Bekerja/ <i>Working</i>	223.207	171.380	394.587
Pengangguran Terbuka/ <i>Unemployment</i>	5.600	4.360	9.960
Bukan Angkatan Kerja <i>Economically Inactive</i>	39.213	99.772	138.985
Sekolah/ <i>Attending School</i>	18.005	16.427	34.432
Mengurus Rumah Tangga/ <i>Housekeeping</i>	8.578	75.679	84.257
Lainnya/ <i>Others</i>	12.630	7.666	20.296
Jumlah/<i>Total</i>	268.020	275.512	543.532
Tingkat Partisipasi Angkatan Kerja <i>Economically Active Participation Rate</i>	85,37	63,79	74,43
Tingkat Pengangguran/<i>Unemployment Rate</i>	2,45	2,48	2,46

Sumber/*Source*: Survei Angkatan Kerja Nasional Agustus/ *August National Labor Force Survey*

Tabel
Table

**3.4 Penduduk Menurut Sensus Penduduk Di Kabupaten
Trenggalek, 2015**
*The Population by Population Census in Trenggalek
Regency, 2015*

No	Uraian / <i>Explanation</i>	1971	1980	1990	2000	2010
(1)	(2)	(3)	(4)	(5)	(6)	(7)
1	Jumlah Penduduk/ <i>Population Number</i>	512,425	564,525	624,051	649,883	674,411
	- Laki-laki / <i>Male</i>	256,332	277,468	308,750	323,480	335,153
	- Perempuan / <i>Female</i>	265,093	287,057	315,301	326,403	339,258
2	Rasio Jenis Kelamin / <i>Sex Ratio</i>	96.7	96.66	97.92	99.1	98.79
3	Rumah tangga / <i>Household</i>	106,413	120,814	148,520	176,052	193,105
4	Rata-rata Anggota Rumah Tangga	4.9	4.7	4.2	3.7	3.5
5	Kepadatan Penduduk / <i>Density</i>	433	468	518	539	535
6	Laju Pertumbuhan Penduduk (Antar Sensus)	-	0.97	1.01	0.41	0.38

Sumber / Source : Badan Pusat Statistik Kabupaten Trenggalek, Hasil Sensus Penduduk / BPS - Statistics of Trenggalek Regency, Population Census Result

Tabel
Table

3.5 Proyeksi Penduduk Menurut Kelompok Umur Hasil Sensus Penduduk 2010 (SP2010) Di Kabupaten Trenggalek, 2015
Population Projection by Classification of Ages, Population Cencus 2010 Result in Trenggalek Regency, 2015

	Kelompok Umur <i>Classification of Ages</i>	Laki - Laki <i>Male</i>	Perempuan <i>Female</i>	Jumlah <i>Total</i>
	(1)	(2)	(3)	(4)
	0 - 4	24.527	23.634	48.161
	5 - 9	25.461	24.240	49.701
	10 - 14	26.837	25.635	52.472
	15 - 19	27.055	24.752	51.807
	20 - 24	22.869	22.516	45.385
	25 - 29	22.807	23.714	46.521
	30 - 34	23.101	24.174	47.275
	35 - 39	25.510	26.420	51.930
	40 - 44	28.074	28.466	56.540
	45 - 49	26.135	27.059	53.194
	50 - 54	23.492	24.486	47.978
	55 - 59	20.437	20.112	40.549
	60 - 64	15.588	14.902	30.490
	65 - 69	11.295	12.399	23.694
	70 - 74	8.810	10.067	18.877
	75 +	10.399	14.227	24.626
	Jumlah / Total	342.397	346.803	689.200

Sumber / Source : Badan Pusat Statistik Kabupaten Trenggalek, Hasil Sensus Penduduk / BPS - Statistics of Trenggalek Regency, Population Cencus Result

Tabel
Table

3.6 Karakteristik Penduduk dan Kepadatannya Hasil Sensus Penduduk 2010 (Sp2010) Di Kabupaten Trenggalek, 2015
Characteristics of Population dan Its Density, Population Cencus 2010 Result in Trenggalek Regency, 2015

Kode Wil. <i>Area Code</i>	Kecamatan <i>Subdistrict</i>	Penduduk / Population			Kepadatan Penduduk (Org/Km ²) <i>Density</i>
		Laki-Laki <i>Male</i>	Perempuan <i>Female</i>	Jumlah Total	
(1)	(2)	(4)	(5)	(6)	(7)
3503010	Panggul	34.769	35.741	70.510	536
3503020	Munjungan	24.225	24.037	48.262	312
3503030	Watulimo	33.442	31.949	65.391	423
3503040	Kampak	18.096	18.288	36.384	461
3503050	Dongko	30.239	29.368	59.607	422
3503060	Pule	25.746	25.781	51.527	436
3503070	Karangan	22.923	24.301	47.224	927
3503071	Suruh	12.491	12.613	25.104	495
3503080	Gandusari	24.965	25.465	50.430	918
3503090	Durenan	24.726	24.613	49.339	863
3503100	Pogalan	23.841	24.925	48.766	1167
3503110	Trenggalek	31.419	32.925	64.344	1052
3503120	Tugu	22.794	23.862	46.656	624
3503130	Bendungan	12.721	12.935	25.656	282
Jumlah / Total		342.397	346.803	689.200	546

Sumber / Source : Badan Pusat Statistik Kabupaten Trenggalek, Proyeksi Hasil Sensus Penduduk / BPS - Statistics of Trenggalek Regency, Population Cencus Result

Tabel
Table

3.7 Jumlah Penduduk Menurut Jenis Kelamin Hasil Registrasi Penduduk Di Kabupaten Trenggalek, 2015
Numbers of Population by Sex, Population Registration Result in Trenggalek Regency, 2015

Tahun Year	Laki - Laki Male	Perempuan Female	Jumlah Total
(1)	(2)	(3)	(4)
2003	337,122	340,115	677,237
2004	338,096	341,152	679,248
2005	338,932	341,997	680,929
2006	341,729	344,260	685,989
2007	342,597	344,880	678,477
2008	398,484	390,688	787,172
2009	402,412	394,554	796,966
2010	406,450	398,632	805,082
2011	410,955	402,463	813,418
2012	418,122	409,251	827,373
2013	422,869	413,909	836,778
2014*	412,189	406,608	818,797
2015*	401,284	395,991	797,275

Sumber / Source : Dinas Kependudukan dan Pencatatan Sipil Kabupaten Trenggalek / Population and Civil Document Services of Trenggalek Regency

- Sudah terkonfirmasi

Tabel
Table

**3.8 Penduduk Menurut Kelompok Umur Hasil Registrasi
Penduduk Di Kabupaten Trenggalek, 2015**
*Population by Classification of Ages, Population Registration
Result in Trenggalek Regency, 2015*

Kelompok Umur <i>Classification of Ages</i>	Laki - Laki <i>Male</i>	Perempuan <i>Female</i>	Jumlah <i>Total</i>
(1)	(2)	(3)	(4)
0 - 4	22.938	21.594	44.532
5 - 9	25.878	24.387	50.265
10 - 14	27.356	25.541	52.897
15 - 19	28.628	27.660	56.288
20 - 24	29.025	27.883	56.908
25 - 29	28.814	27.682	56.496
30 - 34	34.184	32.810	66.994
35 - 39	31.012	28.942	59.954
40 - 44	30.493	29.934	60.427
45 - 49	29.933	29.216	59.149
50 - 54	27.108	27.721	54.829
55 - 59	23.831	24.131	47.962
60 - 64	18.526	17.544	36.070
65 - 69	13.105	13.921	27.026
70 - 74	10.608	11.918	22.526
75	19.845	25.107	44.952
Jumlah / Total	401.284	395.991	797.275

Sumber / Source : Dinas Kependudukan dan Pencatatan Sipil Kabupaten Trenggalek / Population and Civil Document Services of Trenggalek Regency

Tabel
Table

3.9 Karakteristik Penduduk Di Kabupaten Trenggalek Hasil Registrasi Penduduk, 2015
Caracteristics of Population in Trenggalek Regency, Population Registration Result, 2015

Kode Wil. <i>Area Code</i>	Kecamatan <i>Subdistrict</i>	Kepala Keluarga <i>Head of Family</i>	Penduduk / <i>Population</i>			Kepadatan Penduduk <i>(org/Km²) Density</i>
			Laki-laki <i>Male</i>	Perempuan <i>Female</i>	Jumlah <i>Total</i>	
(1)	(2)	(3)	(4)	(5)	(6)	(7)
3503010	Panggul	27.164	43.777	43.105	86.882	660
3503020	Munjungan	18.239	28.674	27.683	56.357	364
3503030	Watulimo	25.099	37.944	37.227	75.171	486
3503040	Kampak	13.761	20.356	20.068	40.424	511
3503050	Dongko	24.077	36.802	35.597	72.399	512
3503060	Pule	20.766	30.607	29.975	60.582	512
3503070	Karangan	18.868	27.412	27.485	54.897	1.078
3503071	Suruh	9.816	14.064	13.974	28.038	552
3503080	Gandusari	19.487	28.082	27.903	55.985	1.018
3503090	Durenan	18.565	27.602	27.604	55.206	965
3503100	Pogalan	18.710	28.679	28.091	56.770	1.358
3503110	Trenggalek	23.608	35.123	35.158	70.281	1.149
3503120	Tugu	18.889	27.348	27.471	54.819	733
3503130	Bendungan	10.090	14.814	14.650	29.464	324
Jumlah / Total		267.139	401.284	395.991	797.275	632

Sumber / Source : Dinas Kependudukan dan Pencatatan Sipil Kabupaten Trenggalek / Population and Civil Document Services of Trenggalek Regency

Tabel
Table

3.10 Migrasi Penduduk Di Kabupaten Trenggalek Hasil Registrasi Penduduk, 2015
Migration of Population in Trenggalek Regency, Population Registration Result, 2015

Kode Wil./Area Code	Kecamatan/ Subdistrict	Penduduk Awal Tahun	Lahir	Mati	Datang	Pergi	Penduduk Akhir Tahun
(1)	(2)	(3)	(4)	(5)	(6)	(7)	(8)
3503010	Panggul	89.069	6303	551	5233	7825	86.882
3503020	Munjungan	57.023	5478	255	3975	5659	56.357
3503030	Watulimo	77.734	6392	447	5389	5555	75.171
3503040	Kampak	40.926	2928	323	2414	3032	40.424
3503050	Dongko	73.765	6158	328	4144	5779	72.399
3503060	Pule	61.485	4871	541	3625	5356	60.582
3503070	Karangan	55.320	3962	323	4215	5184	54.897
3503071	Suruh	28.973	2235	175	1721	2470	28.038
3503080	Gandusari	57.699	4024	305	3669	4306	55.985
3503090	Durenan	57.470	4306	284	3581	4300	55.206
3503100	Pogalan	59.527	4409	287	3901	4746	56.770
3503110	Trenggalek	73.602	5289	696	5308	6782	70.281
3503120	Tugu	56.043	3526	297	3711	5027	54.819
3503130	Bendungan	30.161	2735	147	1657	2787	29.464
	Jumlah / Total	818.797	62.616	4.959	52.543	68.808	797.275

Sumber / Source : Dinas Kependudukan dan Pencatatan Sipil Kabupaten Trenggalek / Population and Civil Document Services of Trenggalek Regency

Tabel**Table**

**3.11 Pegawai Negeri Sipil Daerah Menurut Golongan,
Status Dan Jenis Kelamin Di Kabupaten Trenggalek, 2015**
*Regional Civil Servant in by Rank, Status and Sex in
Trenggalek Regency, 2015*

No	Uraian / Explanation	Laki-laki Male	Perempuan Female	Jumlah Total
(1)	(2)	(3)	(4)	(5)
1	Golongan / Category			
	- Golongan I	276	15	291
	- Golongan II	1.034	556	1.590
	- Golongan III	1.829	2.007	3.836
	- Golongan IV	1.857	1.953	3.810
	- Jumlah	4.996	4.531	9.527
2	Status Pegawai Negeri Sipil Daerah			
	- Pusat	na	na	1.530
	- Daerah	4.996	4.531	9.527
	- Jumlah	4.996	4.531	9.527

Sumber / Source : Badan Kepegawaian Daerah Kabupaten Trenggalek / The Regional Civil Servant Agency of Trenggalek Regency

Tabel
Table

3.12 Pegawai Negeri Sipil Daerah Menurut Golongan Dan Status Di Kabupaten Trenggalek, 2015
Regional Civil Servant in by Rank and Status in Trenggalek Regency, 2015

No	Uraian / Explanation	2011	2012	2013	2014	2015
(1)	(2)	(3)	(4)	(5)	(6)	(7)
1	Golongan / Category					
	- Golongan I	353	327	378	369	291
	- Golongan II	2.205	1.921	1.786	1.641	1.590
	- Golongan III	3.776	3.600	3.581	3.794	3.836
	- Golongan IV	4.300	4.316	4.218	4.206	3.810
	- Jumlah	10.634	10.164	9.963	9.810	9.527
2	Status Pegawai Negeri Sipil Daerah					
	- Pusat	na	na	na	1.527	1.530
	- Daerah	10.634	10.164	9.963	9.810	30.608
	- Jumlah	10.634	10.164	9.963	9.810	30.608

Sumber / Source : Badan Kepegawaian Daerah Kabupaten Trenggalek / The Regional Civil Servant Agency of Trenggalek Regency

Tabel
Table

3.13 Pegawai Negeri Sipil Daerah Menurut Jenis Kelamin Dan Tingkat Pendidikan Di Kabupaten Trenggalek, 2015
Regional Civil Servant in by Sex and Level of Education in Trenggalek Regency, 2015

No	Tingkat Pendidikan <i>Level of Education</i>	Laki-laki <i>Male</i>	Perempuan <i>Female</i>	Jumlah <i>Total</i>
(1)	(2)	(3)	(4)	(5)
1	SD	152	7	159
2	SLTP	279	36	315
3	SLTA / D1	1102	584	1.686
4	D2 / D3	518	821	1.339
5	S1 / S2 / S3	2945	3083	6.028
	<i>Jumlah / Total</i>	4996	4531	9527

Sumber / Source : Badan Kepegawaian Daerah Kabupaten Trenggalek / The Regional Civil Servant Agency of Trenggalek Regency

Tabel
Table

3.14 Pegawai Negeri Sipil Daerah Menurut Tingkat Pendidikan Di Kabupaten Trenggalek , 2015
Regional Civil Servant in by Level of Education in Trenggalek Regency, 2015

No	Tingkat Pendidikan <i>Level of Education</i>	2011	2012	2013	2014	2015
(1)	(2)	(3)	(4)	(5)	(6)	(7)
1	SD	194	176	183	171	159
2	SLTP	364	325	349	323	315
3	SLTA / D1	2,046	1,878	1,847	1,738	1686
4	D2 / D3	2,499	2,000	1,836	1,388	1339
5	S1 / S2 / S3	5,531	5,785	5,748	6,190	6028
	<i>Jumlah / Total</i>	10,634	10,164	9,963	9,810	9527

Sumber / Source : Badan Kepegawaian Daerah Kabupaten Trenggalek / The Regional Civil Servant Agency of Trenggalek Regency

Tabel
Table

3.15 Jumlah Anggota Rumah Tangga Dan Rumah Tangga Miskin Penerima Bantuan Langsung Tunai (BLT) Di Kabupaten Trenggalek, 2005

Kode Wil. Area Code	Kecamatan Sub Regency	Jumlah Rumah Tangga Penerima BLT	Jumlah Anggota Rumah Tangga Penerima BLT
(1)	(2)	(3)	(4)
3503010	Panggal	6,705	24,898
3503020	Munjungan	4,429	16,608
3503030	Watulimo	3,252	10,640
3503040	Kampak	4,407	14,440
3503050	Dongko	9,430	35,955
3503060	Pule	7,102	26,310
3503070	Karangan	5,332	17,714
3503071	Suruh	3,752	12,366
3503080	Gandusari	4,088	12,303
3503090	Durenan	4,243	13,021
3503100	Pogalan	4,515	14,211
3503110	Trenggalek	4,295	17,990
3503120	Tugu	5,827	19,493
3503130	Bendungan	4,632	16,757
Jumlah / Total		72,009	252,706

Sumber / Source : Badan Pusat Statistik Kabupaten Trenggalek / BPS - Statistics of Trenggalek Regency

Tabel
Table

3.16 Hasil Pendataan PPLS '08 Di Kabupaten Trenggalek
The Result of Data Collection of PPLS'08 In Trenggalek
Regency

Kode Wil. Area Code	Kecamatan Subdistrict	Penduduk	Rumah Tangga/ Keluarga	RTS Layak PPLS 08
(1)	(2)	(3)	(4)	(5)
3503010	Panggul	80.000	21.474	6.645
3503020	Munjungan	50.892	12.994	3.318
3503030	Watulimo	68.258	19.179	3.036
3503040	Kampak	35.812	10.345	2.529
3503050	Dongko	68.576	18.693	8.065
3503060	Pule	57.011	15.984	6.068
3503070	Karangan	48.592	14.761	3.044
3503071	Suruh	27.106	8.436	3.155
3503080	Gandusari	57.364	16.034	3.255
3503090	Dufenan	51.967	15.949	3.429
3503100	Pogalan	53.626	15.365	3.156
3503110	Trenggalek	64.201	19.421	3.999
3503120	Tugu	47.484	14.838	4.445
3503130	Bendungan	29.186	8.609	3.63
	Jumlah / Total	740.075	212.082	57.774

Sumber / Source : Badan Pusat Statistik Kabupaten Trenggalek / BPS - Statistics of Trenggalek Regency

Tabel
Table

**3.17 Rumahtangga Hasil Pendataan Non Grema 2010 Di
Kabupaten Trenggalek, 2015**
**The Household of Non Grema 2010 Data Collection Result
in Trenggalek Regency, 2015**

Kode Wil. Area Code	Kecamatan Subdistrict	Sangat Miskin Most Poor	Miskin Poor	Hampir Miskin Almost Poor	Jumlah Total
(1)	(2)	(3)	(4)	(5)	(6)
3503010	Panggal	1,067	2,727	1,929	5,723
3503020	Munjungan	791	2,102	353	3,246
3503030	Watulimo	819	1,914	258	2,991
3503040	Kampak	505	1,119	893	2,517
3503050	Dongko	2,603	4,162	1,326	8,091
3503060	Pule	320	2,425	1,926	4,671
3503070	Karangan	460	1,960	433	2,853
3503071	Suruh	597	1,769	1,026	3,392
3503080	Gandusari	568	2,463	607	3,638
3503090	Durenan	626	2,195	771	3,592
3503100	Pogalan	408	2,224	1,232	3,864
3503110	Trenggalek	365	1,889	1,007	3,261
3503120	Tugu	721	2,021	1,163	3,896
3503130	Bendungan	1,150	1,807	514	3,471
	Jumlah / Total	11,000	30,768	13,438	55,206

Sumber / Source : Badan Pusat Statistik Kabupaten Trenggalek / BPS - Statistics of Trenggalek Regency

Tabel
Table

3.18 Hasil Pendataan PPLS '11 Di Kabupaten Trenggalek, 2015
The Result of Data Collection of PPLS'11 In Trenggalek
Regency , 2015

Kode Wil. <i>Area Code</i>	Kecamatan <i>Subdistrict</i>	Sangat Miskin (SM) <i>Most Poor</i>	Miskin (M) Poor	Hampir Miskin (HM) <i>Almost Poor</i>	Rentan Miskin Lainnya (RML) <i>Risk Of Else Poor</i>	Jumlah Total
<i>(1)</i>	<i>(2)</i>	<i>(3)</i>	<i>(4)</i>	<i>(5)</i>	<i>(6)</i>	<i>(8)</i>
3503010	Panggul	1,537	2,044	3,601	4,670	11,852
3503020	Munjungan	264	703	1,991	3,735	6,693
3503030	Watulimo	603	825	1,494	1,690	4,612
3503040	Kampak	262	650	1,725	2,997	5,634
3503050	Dongko	11,751	2,254	3,389	2,696	10,090
3503060	Pule	1,189	1,851	2,788	1,878	7,706
3503070	Karangan	363	637	1,442	2,801	5,243
3503071	Suruh	426	677	1,487	1,417	4,007
3503080	Gandusari	225	553	1,614	2,993	5,385
3503090	Durenan	304	613	1,435	2,493	4,845
3503100	Pogalan	323	571	1,666	3,412	5,972
3503110	Trenggalek	193	336	933	2,711	4,173
3503120	Tugu	490	956	2,080	3,712	7,238
3503130	Bendungan	891	1,105	1,450	1,042	4,488
	<i>Jumlah / Total</i>	8,821	13,775	27,095	38,247	87,938

Sumber / Source : Badan Pusat Statistik Kabupaten Trenggalek / BPS - Statistics of Trenggalek Regency

<http://trenggalekkab.bps.go.id>

4

<http://trenggalek.kab.bps.go.id>

SOSIAL Social

**KABUPATEN TRENGGALEK DALAM ANGKA
2016**



<http://trenggalekkab.bps.go.id>

PENJELASAN TEKNIS

1. **Pendidikan** adalah kegiatan belajar mengajar di segala tingkatan baik formal maupun informal. Kegiatan pendidikan meliputi banyaknya sekolah, murid, dan dirinci menurut jenjang/tingkatan yaitu, SD, SMP, SMU dan Perguruan Tinggi.
2. **Kesehatan**, mencakup data kesehatan penduduk suatu wilayah yang meliputi tingkat kesehatan penduduk tersebut, fasilitas baik tenaga dan alat penunjang kesehatan, dan prasarana fisik seperti rumah sakit, apotik
3. **Cakupan Agama** adalah merinci jumlah penduduk menurut kelompok agama, jumlah sarana peribadatan, jumlah pernikahan, talak, rujuk dan cerai, serta banyaknya jamaah haji. Penduduk menurut agama dikelompokkan penduduk yang beragama Islam, Protestan, Katholik, Hindu, Budha dan lainnya
4. Data target dan realisasi pencapaian akseptor KB baru dan pasangan usia subur serta jenis alat kontrasepsi yang dipakai diperoleh dari BPPKB

TECHNICAL NOTES

1. **Education** is learning process in all level formal or informal.. Education activities in many schools, students and specified by its level, they are SD, SLTP, SMU and University
2. **Health**, It's all population health data in certain area told about the level of population health, facility worker and health equipment, hospital and drugstore
3. **Religion Matter** is about a number of population by group of religion number of worship, marriage, separates, reconciliation and also the number of Hajj Pilgrims. Population by religion can be divided into Moslem, Protestan, Chatolic, Hindu and Budha and etc
4. **Target and Realization of new family planning member, productive couple and also kind of Contraception tools used, can be obtained from BPPKB**

5. Data banyaknya perkara dan terdakwa yang diajukan ke sidang pengadilan diperoleh dari Pengadilan Negeri
6. Data kriminalitas diperoleh dari Kepolisian Negara RI Resort Trenggalek

5. *The number of cases and the accused which are brought to the court can be obtained from State Court of Trenggalek*
6. *Data of Criminalities from the police Ministry of republic Indonesia in Trenggalek*

4.1 Pendidikan

Pada tahun 2015 di Kabupaten Trenggalek terdapat penambahan tempat pendidikan, kecuali Taman Kanak-kanak (TK) yang berkurang menjadi 384, 445 Sekolah Dasar (SD), 79 Sekolah Menengah Pertama (SMP), dan 49 Sekolah Menengah Atas (SMA). Sedangkan jumlah Madrasah Ibtidaiyah (MI) adalah 116, Madrasah Tsanawiyah (MTs) 21, dan Madrasah Aliyah (MA) 14.

4.1 Education

Year 2015 in Trenggalek Regency, are adding a place of education except kindergarten was reduced to 384,445 Primary School, 79 Junior High School, and 49 Senior High School. Beside that, there are 116 Madrasah Ibtidaiyah, 21 Madrasah Tsanawiyah, and 14 Madrasah Aliyah.

4.2 Kesehatan dan Keluarga Berencana

Di Kabupaten Trenggalek terdapat 4 Rumah Sakit, 22 Puskesmas dan 66 Puskesmas Pembantu. Tenaga dokter umum di RSUD Dr Soetomo 17 orang, dokter gigi 1 orang, dan dokter spesialis 22 orang. Untuk tenaga bidan tercatat

4.2 Health and Family Planning

There are 4 hospitals in Trenggalek, 22 Public Health Center and 66 Sub Public Health Centres. There are 17 medical doctor, 1 dentist and 18 specialist at publik hospital. And also there are 33 midwives.

38orang.

Pencapaian akseptor KB Lestari terhadap pasangan usia subur sebesar 75.33 persen.

Achievement of KB Lestari current users based on productive couple is about 80,83 percent.

4.3 Agama

Penduduk Kabupaten Trenggalek mayoritas beragama Islam dengan persentase sebesar 99,67 persen. Sedangkan fasilitas peribadatan yang ada tercatat 2.235 masjid, 1 gereja protestan dan 11 gereja katolik. Jumlah Jemaah Haji yang diberangkatkan mengalami penurunan 5,6 persen dibandingkan tahun sebelumnya.

4.3. Religion

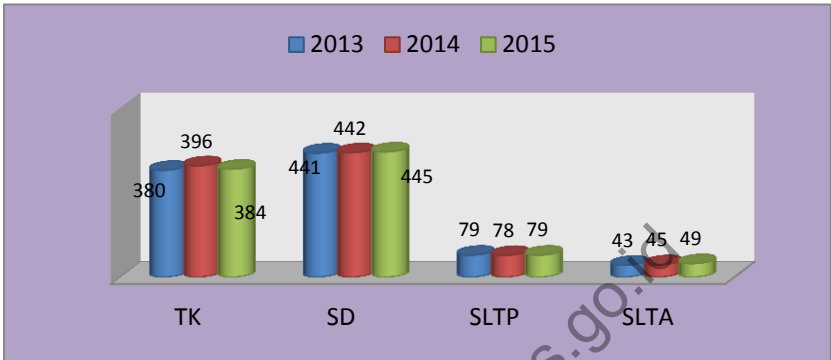
The majority of Trenggalek Population is Moslem with the biggest percentage, it is 99,67percent. And the facilities of worship are 2,235mosques, 1protestan churches, and 11 katolik churches. The number of Hajj Pilgrims decrease 5,6 percent compares with the previous year.

Penduduk Kabupaten Trenggalek mayoritas beragama Islam dengan persentase sebesar 99,67 persen.

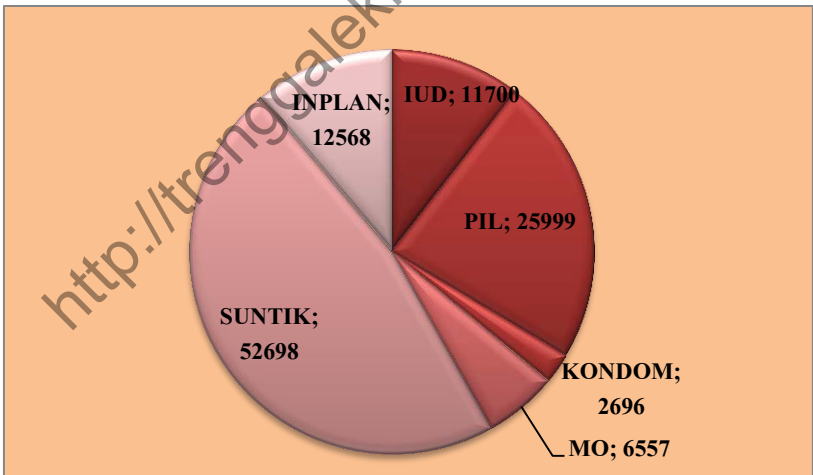
The majority of Trenggalek Population is Moslem with the biggest percentage, it is 99,67 percent

<http://trenggalekkab.bps.go.id>

Grafik/ Graphic.11
PERKEMBANGAN JUMLAH SEKOLAH/
The Development of Shcools. 2013-2015



Grafik/ Graphic.12
AKSEPTOR KB LESTARI MENURUT JENIS ALAT KONTRASEPSI/
Lestari Family Planning Participants by Type of Contraception Methods Used
2015



<http://trenggalekkab.bps.go.id>

Tabel
Table

4.1 Persentase Penduduk Usia 7–24 Tahun Menurut Jenis Kelamin, Kelompok Umur Sekolah, dan Partisipasi Sekolah di Kabupaten Trenggalek, 2015
Percentage of Population Aged 7-24 Years by Sex, Age Group, and School Participation in Trenggalek Regency, 2015

Jenis Kelamin dan Kelompok Umur Sekolah <i>Sex and School Age Group</i>	Partisipasi Sekolah/ <i>School Participation</i>		
	Tidak/Belum Pernah Sekolah <i>Not/Never Attending School</i>	Masih Sekolah <i>Attending School</i>	Tidak Sekolah Lagi <i>Not Attending School Anymore</i>
(1)	(2)	(3)	(4)
Laki-Laki/Male			
7–12	0,52	99,48	0,00
13–15	1,56	96,25	2,18
16–18	0,00	69,04	30,96
19–24	0,83	16,26	82,90
7–24	0,70	69,54	29,76
Perempuan/Female			
7–12	0,00	100,00	0,00
13–15	0,00	95,90	4,10
16–18	0,00	55,40	44,60
19–24	2,70	20,27	77,03
7–24	0,92	63,52	35,56
Laki-laki+Perempuan/Male+Female			
7–12	0,29	99,71	0,00
13–15	0,79	96,08	3,13
16–18	0,00	62,33	37,67
19–24	1,84	18,43	79,74
7–24	0,81	66,57	32,62

Sumber/*Source*: Survei Sosial Ekonomi Nasional Kor, Maret 2015/*National Socio Economic Survey kor, March 2015*

Tabel
Table

4.2 Jumlah Penduduk Menurut Kecamatan dan Agama yang Dianut di Kabupaten Trenggalek, 2015*
Population by Sub Regency and Religion in Trenggalek Regency, 2015*

Kecamatan Subdistrict	Islam Moslem	Kristen Protestan Christian	Katolik Catholic	Hindu/ Budha	Lainnya Other
(1)	(2)	(3)	(4)	(5)	(7)
Kecamatan/Sub Regency					
1. Panggul	91.416	69	7	1/3	-
2. Munjungan	57.871	124	11	2/0	-
3. Watulimo	79.206	111	5	2/1	-
4. Kampak	41.208	185	18	0/1	-
5. Dongko	74.897	53	44	1/1	-
6. Pule	62.650	19	10	5/0	-
7. Karangany	56.594	71	53	0/2	-
8. Suruh	29.600	25	2	0/0	-
9. Gandusari	58.608	274	6	1/0	-
10. Durenan	59.258	95	10	2/2	-
11. Pogalan	60.960	116	42	12/2	-
12. Trenggalek	74.621	872	386	30/41	-
13. Tugu	57.389	61	17	2/1	-
14. Bendungan	30.690	17	2	0/0	-
Jumlah / Total	834.966	2.065	613	58/54	-

Sumber/Source: Kementerian Agama Kabupaten Trenggalek/Ministry of Religious Affairs of Trenggalek Regency

*Data tahun lalu

Tabel
Table

4.3 Jumlah Tindak Pidana dan Penyelesaiannya di Kabupaten Trenggalek, 2014–2015
Number of Reported Criminal Cases and Its Solving in Trenggalek Regency, 2014–2015

Uraian	2014	2015
(1)	(2)	(3)
Jumlah Tindak Pidana	296	285
Jumlah Penyelesaian Tindak Pidana	200	196
Persentase Penyelesaian (%)	68	69
Selang Waktu Terjadinya Tindak Pidana	29 ⁰ 35 ⁰ 40 ⁰	30 ⁰ 07 ⁰ 36 ⁰

Sumber/Source: Kepolisian Daerah Jawa Timur Resort Kabupaten Trenggalek/ State Police Office Of Trenggalek

Tabel
Table

**4.4 Jumlah Tindak Pidana Terlaporkan di Kabupaten
Treggalek, 2014–2015**
*Number of Reported Criminal Cases in Treggalek Regency,
2014–2015*

Jenis Kejahatan/ Criminal Case	2014		2015	
	Lapor	Selesai	Lapor	Selesai
(1)	(2)	(3)	(4)	(5)
Kejahatan Konvensional	273	190	267	178
Kejahatan Trans Nasional	8	8	0	0
Kejahatan kekayaan Nasional	10	8	18	18
Kejahatan Implikasi Kotijensi	10	9	10	8
Kejahatan dan Gangguan Bersifat Non Pidana	0	0	0	0
Kasus				
a. Narkoba	30	30	53	53
b. Miras	125	125	129	129

Sumber/Source: Kepolisian Daerah Jawa Timur Resort Kabupaten Treggalek/ State Police Office Of Treggalek Resort

Tabel
Table

**4.5 Garis Kemiskinan dan Penduduk Miskin di Kabupaten
Trenggalek, 2010–2015**
**Poverty Line and Number of Poor People in Trenggalek
Regency, 2010–2015**

Tahun Year	Garis Kemiskinan Poverty Line (rupiah)	Penduduk Miskin Number of Poor People	
		Jumlah Total	Persentase Percentage
(1)	(2)	(3)	(4)
2011	214.312	101.183	14.90
2012	235.002	96.927	14.20
2013	243.665	92.798	13.50
2014	250.666	90.040	13.10
2015	na	92.170	13.38

Sumber/Source: Survei Sosial Ekonomi Nasional/National Socio Economic Survey

Tabel
Table

**4.6 Fasilitas Pendidikan Tingkat Sekolah Dasar Di
Kabupaten Trenggalek, 2010–2015**
*Facilities of Education of Elementary School in
Trenggalek Regency, 2010–2015*

Kode Wil. <i>Area Code</i>	Kecamatan <i>Subdistrict</i>	Sekolah / <i>School</i>	Ruang Belajar / <i>Class Room</i>	Murid / <i>Pupil</i>	Guru / <i>Teacher</i>
(1)	(2)	(3)	(4)	(5)	(6)
3503010	Panggul	49	290	5.977	430
3503020	Munjungan	32	191	2.790	290
3503030	Watulimo	33	203	3.616	293
3503040	Kampak	21	134	2.422	197
3503050	Dongko	41	233	4.342	338
3503060	Pule	43	260	4.030	356
3503070	Karangan	27	163	2.955	219
3503071	Suruh	19	109	1.649	179
3503080	Gandusari	31	204	2.956	296
3503090	Durenan	30	189	3.450	264
3503100	Pogalan	28	194	3.320	251
3503110	Trenggalek	36	264	6.355	393
3503120	Tugu	30	200	2.821	236
3503130	Bendungan	25	146	2.030	213
	<i>Jumlah / Total</i>	445	2.780	48.713	3.955

Sumber / Source : Dinas Pendidikan dan Kebudayaan Kabupaten Trenggalek /
Education and Cultural Services of Trenggalek Regency

LANJUTAN TABEL/Continued Table 4.6

Kode Wil.	Kecamatan	Murid Per Sekolah / Pupil per School	Murid Per Ruang Belajar / Pupil Per Class Room	Guru Per Sekolah / Teacher Per School
<i>Area Code</i>	<i>Subdistrict</i>			
(1)	(2)	(3)	(4)	(5)
3503010	Panggul	122	21	9
3503020	Munjungan	87	15	9
3503030	Watulimo	110	18	9
3503040	Kampak	115	18	9
3503050	Dongko	106	19	8
3503060	Pule	94	16	8
3503070	Karangan	109	15	8
3503071	Suruh	87	15	9
3503080	Gandusari	95	14	10
3503090	Durenan	115	18	9
3503100	Pogalan	119	17	9
3503110	Trenggalek	177	24	11
3503120	Tugu	94	14	8
3503130	Bendungan	81	14	9
	Kabupaten	109	18	9

Sumber / Source : Dinas Pendidikan dan Kebudayaan Kabupaten Trenggalek /Education and Cultural Services of Trenggalek Regency

Tabel

Table

4.7 Banyaknya Murid Kelas 6 Dan Peserta Ujian Nasional Sekolah Dasar Di Kabupaten Trenggalek, 2010–2015
Number of the Sixth Year Students and Number of the Final Test of Elementary School in Trenggalek Regency, 2010–2015

Kode Wil. <i>Area Code</i>	Kecamatan <i>Subdistrict</i>	Murid Kelas 6 / <i>Sixth Years Students</i>	Peserta UN / <i>National Examination Participants</i>	
			Jumlah / <i>Total</i>	Lulus/ <i>Graduate</i>
(1)	(2)	(3)	(4)	(5)
3503010	Panggal	921	950	950
3503020	Munjungan	497	464	464
3503030	Watulimo	701	709	709
3503040	Kampak	427	413	413
3503050	Dongko	718	725	725
3503060	Pule	677	656	656
3503070	Karangan	532	556	556
3503071	Suruh	309	320	320
3503080	Gandusari	537	568	568
3503090	Durenan	599	544	544
3503100	Pogalan	636	612	612
3503110	Trenggalek	925	991	991
3503120	Tugu	482	651	651
3503130	Bendungan	321	331	331
	Jumlah / Total	8.282	8.490	8.490

Sumber / Source : Dinas Pendidikan dan Kebudayaan Kabupaten Trenggalek / Education and Cultural Services of Trenggalek Regency

Tabel**Table****4.8 Fasilitas Pendidikan Tingkat SLTP Di Kabupaten
Treggalek, 2010–2015****Facilities of Education of Junior High School in Treggalek
Regency, 2010–2015**

Kode Wil. <i>Area Code</i>	Kecamatan <i>Subdistrict</i>	Sekolah / <i>School</i>	Ruang Belajar / <i>Class room</i>	Murid / <i>Pupil</i>	Guru / <i>Teacher</i>
(1)	(2)	(3)	(4)	(5)	(6)
3503010	Panggul	9	97	2.825	202
3503020	Munjungan	4	43	1.068	96
3503030	Watulimo	5	62	1.559	122
3503040	Kampak	5	67	1.329	105
3503050	Dongko	8	89	1.788	123
3503060	Pule	8	67	1.919	174
3503070	Karangan	6	40	1.516	123
3503071	Suruh	4	27	573	59
3503080	Gandusari	5	44	1.577	127
3503090	Durenan	5	74	2.263	171
3503100	Pogalan	4	44	1.290	121
3503110	Treggalek	10	142	4.389	260
3503120	Tugu	3	57	1.580	101
3503130	Bendungan	3	28	636	50
	Jumlah / <i>Total</i>	79	881	24.312	1.834

Sumber / Source : Dinas Pendidikan dan Kebudayaan Kabupaten Treggalek / Education and Cultural Services of Treggalek Regency

Tabel**Table****4.9 Banyaknya Murid Kelas 9 Dan Peserta Ujian Nasional Sltip Di Kabupaten Trenggalek, 2010–2015****1**

Kode Wil. <i>Area Code</i>	Kecamatan <i>Subdistrict</i>	Murid Kelas 9 / <i>Nineth Years Students</i>	Peserta UN / <i>National Examination Participants</i>	
			Jumlah / <i>Total</i>	Lulus/ <i>Graduate</i>
(1)	(2)	(3)	(4)	(5)
3503010	Panggal	999	994	994
3503020	Munjungan	416	436	436
3503030	Watulimo	482	482	482
3503040	Kamp.ak	462	423	423
3503050	Dongko	586	549	549
3503060	Pule	676	643	643
3503070	Karangan	509	534	534
3503071	Suruh	221	194	194
3503080	Gandusari	256	458	458
3503090	Durenan	749	721	721
3503100	Pogalan	419	408	408
3503110	Trenggalek	1.482	1.212	1.212
3503120	Tugu	513	548	548
3503130	Bendungan	513	378	378
	<i>Jumlah / Total</i>	8.283	7.980	7.980

Sumber / Source : Dinas Pendidikan dan Kebudayaan Kabupaten Trenggalek / Education and Cultural Services of Trenggalek Regency

4.10 Fasilitas Pendidikan Tingkat SLTA Di Kabupaten Trenggalek, 2015

Tabel

Table

Facilities of Education of Senior High School in Trenggalek Regency, 2015

Kode Wil. <i>Area Code</i>	Kecamatan <i>Subdistrict</i>	Sekolah / <i>School</i>	Ruang Belajar / <i>Class room</i>	Murid / <i>Pupil</i>	Guru / <i>Teacher</i>
(1)	(2)	(3)	(4)	(5)	(6)
3503010	Panggul	3	62	2.825	140
3503020	Munjungan	3	19	523	68
3503030	Watulimo	4	36	972	136
3503040	Kampak	1	21	552	40
3503050	Dongko	2	20	505	54
3503060	Pule	2	22	431	92
3503070	Karangan	4	49	1.385	105
3503071	Suruh	1	17	504	42
3503080	Gandusari	2	11	225	38
3503090	Durenan	8	101	2.742	227
3503100	Pogalan	2	50	1.594	121
3503110	Trenggalek	12	203	6.099	480
3503120	Tugu	3	28	677	92
3503130	Bendungan	2	10	210	33
<i>Jumlah / Total</i>		49	649	19.034	1.668

Sumber / Source: Dinas Pendidikan dan Kebudayaan Kabupaten Trenggalek / Education and Cultural Services of Trenggalek Regency

LANJUTAN TABEL/Continued Table 4.10

Kode Wil. <i>Area Code</i>	Kecamatan <i>Subdistrict</i>	Murid per Sekolah/ <i>Pupil per School</i>	Murid per Ruang Belajar/ <i>Pupil per Class room</i>	Guru per Sekolah / <i>Teacher per School</i>
(1)	(2)	(7)	(8)	(9)
3503010	Panggal	941	45	47
3503020	Munjungan	174	28	23
3503030	Watulimo	243	27	34
3503040	Kampak	552	26	40
3503050	Dongko	252	25	27
3503060	Pule	215	20	46
3503070	Karangan	365	32	26
3503071	Suruh	504	30	42
3503080	Gandusari	112	20	19
3503090	Durenan	344	37	28
3503100	Pogalan	797	32	60
3503110	Trenggalek	508	30	40
3503120	Tugu	226	24	31
3503130	Bendungan	105	21	16
Jumlah / <i>Total</i>		388	29	34

Sumber / Source : Dinas Pendidikan dan Kebudayaan Kabupaten Trenggalek / Education and Cultural Services of Trenggalek Regency

Tabel
Table

4.11 Banyaknya Murid Kelas 12 Dan Peserta Ujian Nasional Sltu Di Kabupaten Trenggalek, 2010–2015
Number of the Twelveth Year Students and Number of the Final Test of Senior High School in Trenggalek Regency, 2010–2015

Kode Wil./ Area Code	Kecamatan/ Subdistrict	Murid Kelas 12 / Twelveth Years Students	Peserta UN / National Examination Participants	
			Jumlah / Total	Lulus/ Graduate
(1)	(2)	(3)	(4)	(5)
3503010	Panggul	571	552	552
3503020	Munjungan	169	161	161
3503030	Watulimo	291	234	234
3503040	Kampak	191	187	187
3503050	Dongko	198	181	181
3503060	Pule	185	141	141
3503070	Karangan	476	472	472
3503071	Suruh	147	149	149
3503080	Gandusari	14	61	61
3503090	Durenan	314	853	853
3503100	Pogalan	499	514	514
3503110	Trenggalek	1.871	1.924	1.924
3503120	Tugu	231	252	252
3503130	Bendungan	58	60	60
Jumlah / Total		5.215	5.741	5.741

Sumber / Source : Dinas Pendidikan dan Kebudayaan Kabupaten Trenggalek / Education and Cultural Services of Trenggalek Regency

Tabel

Table

**4.12 Fasilitas Pendidikan Tingkat TK Di Kabupaten
Trenggalek, 2011–2015
Education Facilities of Kindergarten School in
Trenggalek Regency, 2011–2015**

No.	Uraian / Explanation	2011	2012	2013	2014	2015
(1)	(2)	(3)	(4)	(5)	(6)	(7)
1	Sekolah / School	386	383	380	396	384
a	Umum / Cominon	386	383	380	396	384
	- Negeri / State	5	5	3	3	3
	- Swasta / Private	381	378	377	393	381
b	Kejuruan / Vocational	-	-	-	-	-
	- Negeri / State	-	-	-	-	-
	- Swasta / Private	-	-	-	-	-
2	Ruang Belajar / Classroom	729	737	726	875	720
a	Umum / Cominon	729	737	726	875	720
	- Negeri / State	18	19	15	11	17
	- Swasta / Private	711	718	711	864	703
b	Kejuruan / Vocational	-	-	-	-	-
	- Negeri / State	-	-	-	-	-
	- Swasta / Private	-	-	-	-	-
3	Murid / Student	11,718	11,602	12,021	16,510	12,452
a	Umum / Cominon	11,718	11,602	12,021	16,510	12,452
	- Negeri / State	360	345	233	261	294
	- Swasta / Private	11,358	11,248	11,788	16,249	12,152
b	Kejuruan / Vocational	-	-	-	-	-
	- Negeri / State	-	-	-	-	-
	- Swasta / Private	-	-	-	-	-
4	Guru / Teacher	774	769	743	1,287	697
a	Umum / Cominon	774	769	743	1,287	697
	- Negeri / State	-	-	-	-	-
	- Swasta / Private	753	747	725	1,265	679
b	Kejuruan / Vocational	-	-	-	-	-
	- Negeri / State	-	-	-	-	-
	- Swasta / Private	-	-	-	-	-

Sumber / Source : Dinas Pendidikan dan Kebudayaan Kabupaten Trenggalek / Education and Cultural Services of Trenggalek Regency

Tabel

Table

**4.13 Fasilitas Pendidikan Tingkat SD Di Kabupaten
Treggalek, 2010–2015**
*Education Facilities of Elementary School in Treggalek
Regency, 2010–2015*

No.	Uraian / Explanation	2011	2012	2013	2014	2015
(1)_	(2)	(3)	(4)	(5)	(6)	(7)
1	Sekolah / School	440	441	441	442	445
a	Umum / Cominon	440	441	441	442	445
	- Negeri / State	426	426	426	426	426
	- Swasta / Private	14	15	15	16	19
b	Kejuruan / Vocational	-	-	-	-	-
	- Negeri / State	-	-	-	-	-
	- Swasta / Private	-	-	-	-	-
2	Ruang Belajar / Classroom	2,907	2,912	2,816	2,826	2.780
a	Umum / Cominon	2,907	2,912	2,816	2,826	2.780
	- Negeri / State	2,802	2,802	2,706	2,706	2.649
	- Swasta / Private	105	111	110	120	131
b	Kejuruan / Vocational	-	-	-	-	-
	- Negeri / State	-	-	-	-	-
	- Swasta / Private	-	-	-	-	-
3	Murid / Student	53,142	51,671	49,175	48,338	48.713
a	Umum / Cominon	53,142	51,671	49,175	48,338	48.713
	- Negeri / State	51,248	49,767	47,305	46,165	46.203
	- Swasta / Private	1,894	1,904	1,870	2,173	2.510
b	Kejuruan / Vocational	-	-	-	-	-
	- Negeri / State	-	-	-	-	-
	- Swasta / Private	-	-	-	-	-
4	Guru / Teacher	4,259	4,056	4,082	4,109	3.955
a	Umum / Cominon	4,259	4,056	4,082	4,109	3.955
	- Negeri / State	-	-	-	3,898	3.764
	- Swasta / Private	171	127	184	211	191
b	Kejuruan / Vocational	-	-	-	-	-
	- Negeri / State	-	-	-	-	-
	- Swasta / Private	-	-	-	-	-

Sumber / Source : Dinas Pendidikan dan Kebudayaan Kabupaten Treggalek / Education and Cultural Services of Treggalek Regency

Tabel

Table

**4.14 Fasilitas Pendidikan Tingkat SLTP Di Kabupaten
Treggalek, 2010–2015**
*Education Facilities of Junior High School in Treggalek
Regency, 2010–2015*

No.	Uraian / Explanation	2011	2012	2013	2014	2015
(1)	(2)	(3)	(4)	(5)	(6)	(7)
1	Sekolah / School	79	79	79	78	79
a	Umum / Cominon	79	79	79	78	79
	- Negeri / State	50	50	50	50	50
	- Swasta / Private	29	29	29	28	29
b	Kejuruan / Vocational	-	-	-	-	-
	- Negeri / State	-	-	-	-	-
	- Swasta / Private	-	-	-	-	-
2	Ruang Belajar / Classroom	957	806	840	938	881
a	Umum / Cominon	957	806	840	938	866
	- Negeri / State	695	681	695	791	714
	- Swasta / Private	262	125	145	147	167
b	Kejuruan / Vocational	-	-	-	-	-
	- Negeri / State	-	-	-	-	-
	- Swasta / Private	-	-	-	-	-
3	Murid / Student	24,627	24,201	24,386	24,633	24.312
a	Umum / Cominon	24,627	24,201	24,386	24,633	24.312
	- Negeri / State	20,910	21,162	20,468	20,438	20.172
	- Swasta / Private	3,717	3,039	3,918	4,195	4.140
b	Kejuruan / Vocational	-	-	-	-	-
	- Negeri / State	-	-	-	-	-
	- Swasta / Private	-	-	-	-	-
4	Guru / Teacher	1,930	1,936	1,966	1,946	1.834
a	Umum / Cominon	1,930	1,936	1,966	1,946	1.834
	- Negeri / State	-	-	-	1,412	1.374
	- Swasta / Private	458	467	529	534	460
b	Kejuruan / Vocational	-	-	-	-	-
	- Negeri / State	-	-	-	-	-
	- Swasta / Private	-	-	-	-	-

Sumber / Source : Dinas Pendidikan dan Kebudayaan Kabupaten Treggalek /
Education and Cultural Services of Treggalek Regency

Tabel
Table

**4.15 Fasilitas Pendidikan Tingkat SLTA Di Kabupaten
Trenggalek, 2011–2015**
**Education Facilities of Senior High School in Trenggalek
Regency, 2011–2015**

No.	Uraian / Explanation	2011	2012	2013	2014	2015
(1)	(2)	(3)	(4)	(5)	(6)	(7)
1	Sekolah / School	40	39	43	45	49
	a Umum / Common	17	16	16	16	17
	- Negeri / State	12	12	12	12	12
	- Swasta / Private	5	4	4	4	5
	b Kejuruan / Vocational	23	23	27	29	32
	- Negeri / State	5	5	5	5	5
	- Swasta / Private	18	18	22	24	27
2	Ruang Belajar / Classroom	502	544	592	589	649
	a Umum / Common	218	229	251	247	230
	- Negeri / State	197	209	232	228	215
	- Swasta / Private	21	20	19	19	19
	b Kejuruan / Vocational	284	315	341	342	419
	- Negeri / State	117	130	135	126	129
	- Swasta / Private	167	185	206	216	290
3	Murid / Student	16,495	17,321	17,965	18,363	19,034
	a Umum / Common	7,343	7,234	7,431	7,512	7,344
	- Negeri / State	6,845	6,783	6,990	7,071	6,958
	- Swasta / Private	498	451	441	441	386
	b Kejuruan / Vocational	9,152	10,087	10,534	10,851	11,690
	- Negeri / State	3,925	4,282	4,374	4,727	5,251
	- Swasta / Private	5,227	5,805	6,160	6,124	6,439
4	Guru / Teacher	1,194	1,394	1,442	1,615	1,668
	a Umum / Common	521	530	526	555	567
	- Negeri / State	-	-	-	462	472
	- Swasta / Private	73	88	89	93	95
	b Kejuruan / Vocational	673	864	916	1,060	1,101
	- Negeri / State	316	314	308	366	367
	- Swasta / Private	357	550	608	694	734

Sumber / Source : Dinas Pendidikan dan Kebudayaan Kabupaten Trenggalek / Education and Cultural Services of Trenggalek Regency

Tabel
Table

**4.16 Fasilitas Pendidikan Pada Perguruan Tinggi Di Kabupaten
Trenggalek, 2011–2015**
*Education Facilities of University in Trenggalek Regency, 2011–
2015*

No.	Uraian / Explanation	2011	2012	2013	2014	2015
(1)	(2)	(3)	(4)	(5)	(6)	(7)
1	Akademi Keperawatan Trenggalek					
	a. Jurusan	1	1	1	1	
	b. Ruang Belajar / Classroom	6	6	6	6	
	c. Mahasiswa / Student	263	262	232	238	
	d. Dosen	45	52	57	24	
2	STIT Sunan Giri					
	a. Jurusan	1	1	1	1	1
	b. Ruang Belajar / Classroom	8	8	8	8	8
	c. Mahasiswa / Student	508	514	538	538	443
	d. Dosen	34	34	30	30	30
3	STKIP-PGRI Trenggalek					
	a. Jurusan	2	2	2	3	4
	b. Ruang Belajar / Classroom	20	20	20	20	18
	c. Mahasiswa / Student	859	719	633	600	749
	d. Dosen	54	54	52	58	48

Sumber / Source : Perguruan Tinggi di Kabupaten Trenggalek / Universities of Trenggalek Regency

Tabel**Table****4.17 Banyaknya Mahasiswa Dan Lulusan Pada Perguruan Tinggi Menurut Jurusan Di Kabupaten Trenggalek, 2010–2015****Number of Students and Graduates of University in Trenggalek Regency, 2010–2015**

No.	Uraian / Explanation	2011	2012	2013	2014	2015
(1)	(2)	(3)	(4)	(5)	(6)	(7)
1	Akademi Keperawatan Trenggalek					
	a. Jurusan Keperawatan					
	· Mahasiswa / Student	263	262	232	238	236
	· Lulus / Graduates	100	72	91	78	84
2	STIT Sunan Giri					
	a. Jurusan Tarbiyah					
	· Mahasiswa / Student	508	514	538	538	443
	· Lulus / Graduates	-	-	116	116	111
3	STKIP-PGRI Trenggalek					
	a. Jurusan PIPS/PPKn					
	· Mahasiswa / Student	195	163	148	136	141
	· Lulus / Graduates	11	54	43	53	14
	b. Jurusan PBS/PBSI					
	· Mahasiswa / Student	664	556	485	404	481
	· Lulus / Graduates	35	152	161	106	114
	c. Jurusan Penjaskesrek					
	· Mahasiswa / Student	-	-	-	60	101
	· Lulus / Graduates	-	-	-	-	-
	d. Jurusan Pend Bahasa Inggris					
	· Mahasiswa / Student	-	-	-	-	26
	· Lulus / Graduates	-	-	-	-	-

Tabel

Table

4.18 Fasilitas Pendidikan Tingkat Madrasah Ibtidaiyah Di Kabupaten Trenggalek, 2015
Education Facilities of Madrasah Ibtidaiyah in Trenggalek Regency, 2015

Kode Wil. Area Code	Kecamatan Subdistrict	Sekolah / School	Ruang Belajar / Class room	Murid / Pupil	Guru / Teacher
(1)	(2)	(3)	(4)	(5)	(6)
3503010	Panggul	8	48	960*)	288*)
3503020	Munjungan	13	78	1.200	120
3503030	Watulimo	20	120	2.358	212
3503040	Kampak	3	18	527	43
3503050	Dongko	11	66	680	101
3503060	Pule	2	12	111	16
3503070	Karangan	10	60	793	102
3503071	Suruh	3	18	249	28
3503080	Gandusari	16	96	1.435	169
3503090	Durenan	8	48	801	92
3503100	Pogalan	8	48	842	90
3503110	Trenggalek	6	36	1.327	100
3503120	Tugu	8	48	772	89
3503130	Bendungan	1	6	61	8
Jumlah / Total		117	702	12116	1458

Sumber / Source : Kementerian Agama Kabupaten Trenggalek / Ministry of Religious Affairs of Trenggalek Regency

*) data tahun lalu

LANJUTAN TABEL/Continued Table 4.18

Kode Wil. <i>Area Code</i>	Kecamatan <i>Subdistrict</i>	Murid per Sekolah/Pupil per School	Murid per Ruang Belajar/Pupil per Class room	Guru per Sekolah / Teacher per School
(1)	(2)	(7)	(8)	(9)
3503010	Panggul	109	30	10
3503020	Munjungan	205	30	12
3503030	Watulimo	492	30	29
3503040	Kampak	207	25	16
3503050	Dongko	96	25	13
3503060	Pule	56	20	8
3503070	Karangan	130	25	16
3503071	Suruh	113	25	12
3503080	Gandusari	189	30	12
3503090	Durenan	218	30	15
3503100	Pogalan	154	25	18
3503110	Trenggalek	244	30	16
3503120	Tugu	189	25	17
3503130	Bendungan	61	20	8
Jumlah / Total		866	130	202

Sumber / Source : Kementerian Agama Kabupaten Trenggalek / Ministry of Religious Affairs of Trenggalek Regency

Tabel
Table

4.19 Banyaknya Murid Kelas 6 Dan Peserta Ujian Nasional Madrasah Ibtidaiyah Di Kabupaten Trenggalek, 2015
Number of the Sixth Year Students and Number of the Final Test of Madrasah Ibtidaiyah in Trenggalek Regency, 2015

Kode Wil. <i>Area Code</i>	Kecamatan <i>Subdistrict</i>	Murid Kelas 6 / <i>Sixth Years Students</i>	Peserta UN / <i>National Examination Participants</i>	
			Jumlah / <i>Total</i>	Lulus / <i>Graduate</i>
(1)	(2)	(3)	(4)	(5)
3503010	Panggul	87	87	87
3503020	Munjungan	166	166	166
3503030	Watulimo	332	332	332
3503040	Kampak	72	72	72
3503050	Dongko	111	111	111
3503060	Pule	21	21	21
3503070	Karangan	106	106	106
3503071	Suruh	43	43	43
3503080	Gandusari	242	242	242
3503090	Durenan	117	117	117
3503100	Pogalan	112	112	112
3503110	Trenggalek	170	170	170
3503120	Tugu	116	116	116
3503130	Bendungan	17	17	17
Jumlah / <i>Total</i>		1.717	1.717	1.717

Sumber / Source : Kementerian Agama Kabupaten Trenggalek / Ministry of Religious Affairs of Trenggalek Regency

Tabel
Table

4.20 Fasilitas Pendidikan Tingkat Madrasah Tsanawiyah Di Kabupaten Trenggalek, 2015
Education Facilities of Madrasah Tsanawiyah in Trenggalek Regency, 2015

Kode Wil. Area Code	Kecamatan Subdistrict	Sekolah / School	Ruang Belajar / Class room	Murid / Pupil	Guru / Teacher
(1)	(2)	(3)	(4)	(5)	(6)
3503010	Panggul	1	8	664	52
3503020	Munjungan	1	27	806	81
3503030	Watulimo	3	9	661	45
3503040	Kampak	1	18	645	56
3503050	Dongko	2	18	161	19
3503060	Pule	2	9	62	21
3503070	Karangan	1	9	94	19
3503071	Suruh	-	-	-	-
3503080	Gandusari	1	9	196	20
3503090	Durenan	1	9	91	20
3503100	Pogalan	2	18	276	25
3503110	Trenggalek	3	27	1.220	82
3503120	Tugu	2	18	292	33
3503130	Bendungan	1	9	185	21
Jumlah / Total		21	188	5356	494

Sumber / Source: Kementerian Agama Kabupaten Trenggalek / Ministry of Religious Affairs of Trenggalek Regency

Tabel
Table

4.21 Banyaknya Murid Kelas 9 Dan Peserta Ujian Nasional Madrasah Tsanawiyah Di Kabupaten Trenggalek, 2010–2015
Number of the Ninth Year Students and Number of the Final Test of Madrasah Tsanawiyah in Trenggalek Regency, 2010–2015

Kode Wil. Area Code	Kecamatan Subdistrict	Murid Kelas 9 / Nineth Years Students	Peserta UN / National Examination Participants	
			Jumlah / Total	Lulus/ Graduate
(1)	(2)	(3)	(4)	(5)
3503010	Panggal	213	213	213
3503020	Munjungan	333	333	333
3503030	Watulimo	260	260	260
3503040	Kampak	201	201	201
3503050	Dongko	118	118	118
3503060	Pule	44	44	44
3503070	Karangan	50	50	50
3503071	Suruh	-	-	-
3503080	Gandusari	77	77	77
3503090	Durenan	17	17	17
3503100	Pogalan	129	129	129
3503110	Trenggalek	390	390	390
3503120	Tugu	139	139	139
3503130	Bendungan	62	62	62
	Jumlah / Total	2.033	2.033	2.033

Sumber / Source : Kementerian Agama Kabupaten Trenggalek / Ministry of Religious Affairs of Trenggalek Regency

Tabel
Table

**4.22 Fasilitas Pendidikan Tingkat Madrasah Aliyah Di
Kabupaten Trenggalek, 2010–2015**
*Facilities of Education of Madrasah Aliyah in Trenggalek
Regency, 2010–2015*

Kode Wil. Area Code	Kecamatan Subdistrict	Sekolah / School	Ruang Belajar / Class room	Murid / Pupil	Guru / Teacher
(1)	(2)	(3)	(4)	(5)	(6)
3503010	Panggal	1	9	393	37
3503020	Munjungan	1	9	444	41
3503030	Watulimo	1	9	67	13
3503040	Kampak	-	-	-	-
3503050	Dongko	1	9	65	17
3503060	Pule	-	-	-	-
3503070	Karangan	1	9	54	25
3503071	Suruh	-	-	-	-
3503080	Gandusari	1	9	117	25
3503090	Durenan	1	9	223	26
3503100	Pogalan	1	9	83	17
3503110	Trenggalek	3	27	971	87
3503120	Tugu	1	-	148	26
3503130	Bendungan	-	-	-	-
	Jumlah / Total	12	99	2565	314

Sumber / Source : Kementerian Agama Kabupaten Trenggalek / Ministry of Religious Affairs of Trenggalek Regency

Tabel
Table

4.23 Banyaknya Murid Kelas 12 Dan Peserta Ujian Nasional Madrasah Aliyah Di Kabupaten Trenggalek, 2010–2015
Number of the Twelveth Year Students and Number of the Final Test of Madrasah Ibtidaiyah in Trenggalek Regency, 2010–2015

Kode Wil. Area Code	Kecamatan Subdistrict	Murid Kelas 12 / Twelveth Years Students	Peserta UN / National Examination Participants	
			Jumlah / Total	Lulus/ Graduate
(1)	(2)	(3)	(4)	(5)
3503010	Panggal	96	96	96
3503020	Munjungan	142	142	142
3503030	Watulimo	24	24	24
3503040	Kampak	-	-	-
3503050	Dongko	28	28	28
3503060	Pule	-	-	-
3503070	Karangan	20	20	20
3503071	Suruh	-	-	-
3503080	Gandusari	42	42	42
3503090	Durenan	53	74	53
3503100	Pogalan	24	53	24
3503110	Trenggalek	357	357	357
3503120	Tugu	57	57	57
3503130	Bendungan	-	-	-
	Jumlah / Total	876	876	876

Sumber / Source : Kementerian Agama Kabupaten Trenggalek / Ministry of Religious Affairs of Trenggalek Regency

Tabel
Table

4.24 Fasilitas Madrasah Ibtidaiyah Di Kabupaten Trenggalek, 2010–2015
Facilities of Madrasah Ibtidaiyah in Trenggalek Regency, 2010–2015

No.	Uraian / Explanation	2011	2012	2013	2014	2015
(1)	(2)	(3)	(4)	(5)	(6)	(7)
1	Sekolah / School	110	110	113	116	116
	- Negeri / State	2	2	2	2	2
	- Swasta / Private	108	108	111	114	114
2	Ruang Belajar / Classroom	680	693	802	802	802
	- Negeri / State	17	20	21	21	21
	- Swasta / Private	663	673	781	781	781
3	Murid / Student	10.375	10.417	10741	10,741	11.527
	- Negeri / State	445	449	526	526	578
	- Swasta / Private	9.930	9.968	10.215	10.215	10.949
4	Guru / Teacher	953	1.495	2.486	2,486	2.489
	- Negeri / State	45	49	193	193	193
	- Swasta / Private	908	1.446	2.293	2,293	2.296

Sumber / Source : Kementerian Agama Kabupaten Trenggalek / Ministry of Religious Affairs of Trenggalek Regency

Tabel
Table

**4.25 Fasilitas Madrasah Tsanawiyah Di Kabupaten
Treggalek, 2010–2015**
*Facilities of Madrasah Tsanawiyah in Treggalek
Regency, 2010–2015*

No.	Uraian / Explanation	2011	2012	2013	2014	2015
(1)	(2)	(3)	(4)	(5)	(6)	(7)
1	Sekolah / School	19	19	20	20	21
	- Negeri / State	5	5	5	5	5
	- Swasta / Private	14	14	15	16	16
2	Ruang Belajar / Classroom	187	199	174	174	174
	- Negeri / State	99	111	87	87	87
	- Swasta / Private	88	88	87	87	87
3	Murid / Student	5,788	5,903	6,082	6,082	6.164
	- Negeri / State	3,689	3,777	3,853	3,853	3.996
	- Swasta / Private	2,099	2,128	2,229	2,229	2.168
4	Guru / Teacher	532	817	975	975	316
	- Negeri / State	217	391	155	155	316
	- Swasta / Private	315	817	820	820	

Sumber / Source : Kementerian Agama Kabupaten Treggalek / Ministry of Religious Affairs of Treggalek Regency

Tabel
Table

4.26 Fasilitas Madrasah Aliyah Di Kabupaten Trenggalek, 2010–2015
Facilities of Madrasah Aliyah in Trenggalek Regency, 2010–2015

No.	Uraian / Explanation	2011	2012	2013	2014	2015
(1)	(2)	(3)	(4)	(5)	(6)	(7)
1	Sekolah / <i>School</i>	9	9	11	11	14
	- Negeri / <i>State</i>	2	2	2	2	2
	- Swasta / <i>Private</i>	7	7	9	11	12
2	Ruang Belajar / <i>Classroom</i>	75	83	132	132	136
	- Negeri / <i>State</i>	43	41	41	41	41
	- Swasta / <i>Private</i>	32	42	91	91	95
3	Murid / <i>Student</i>	2,500	2,561	2551	2551	2.871
	- Negeri / <i>State</i>	1,335	1,263	1288	1288	1.364
	- Swasta / <i>Private</i>	1,165	1,298	1263	1263	1.497
4	Guru / <i>Teacher</i>	251	372	324	324	449
	- Negeri / <i>State</i>	96	150	74	74	124
	- Swasta / <i>Private</i>	155	222	250	250	325

Sumber / Source : Kementerian Agama Kabupaten Trenggalek / Ministry of Religious Affairs of Trenggalek Regency

Tabel
Table

**4.27 Fasilitas Pendidikan Sekolah Luar Biasa Di
Kabupaten Trenggalek, 2010–2015**
*Education Facilities of Extraordinary School in
Trenggalek Regency, 2010–2015*

No.	Jenis Sekolah / <i>Type of School</i>	Sekolah / <i>School</i>	Murid / <i>Student</i>	Guru / <i>Teacher</i>
(1)	(2)	(3)	(4)	(5)
1	Tuna Netra (A) <i>Blind</i>	1	28	6
2	Tuna Rungu/Wicara (B) <i>Deaf / Mute</i>	1	53	10
3	Tuna Grahita (C) <i>Mental Disorders</i>	1	55	9
4	Campuran (a,b,c, dst)	4	172	28
Jumlah / <i>Total</i>		7	308	53

Sumber / *Source* : Dinas Pendidikan dan Kebudayaan Kabupaten Trenggalek / Education and Cultural Services of Trenggalek Regency

Tabel
Table

**4.28 Fasilitas Pendidikan Taman Kanak-Kanak Di
Kabupaten Trenggalek, 2015**
*Education Facilities of Kindergarten in Trenggalek
Regency, 2015*

Kode Wil. Area Code	Kecamatan Subdistrict	Sekolah / School	Ruang Belajar / Class room	Murid / Pupil	Guru / Teacher
(1)	(2)	(3)	(4)	(5)	(6)
3503010	Panggal	32	59	1203	58
3503020	Munjungan	30	58	854	44
3503030	Watulimo	35	63	1333	55
3503040	Kampak	15	62	567	37
3503050	Dongko	35	55	1043	43
3503060	Pule	30	45	915	48
3503070	Karangan	24	39	739	40
3503071	Suruh	19	30	500	21
3503080	Gandusari	30	54	972	55
3503090	Durenan	26	45	812	57
3503100	Pogalan	29	44	938	49
3503110	Trenggalek	38	88	1343	110
3503120	Tugu	31	65	987	65
3503130	Bendungan	10	13	246	15
Jumlah / Total		384	720	12452	697

Sumber / Source: Dinas Pendidikan dan Kebudayaan Kabupaten Trenggalek / Education and Cultural Services of Trenggalek Regency

Tabel
Table

**4.29 Perkembangan Sekolah Menurut Jenisnya Di
Kabupaten Trenggalek, 2010–2015**
*The development of school by its kind in Trenggalek
Regency, 2010–2015*

Tahun <i>Year</i>	TK <i>Kindergarten</i>	SD <i>Primary School</i>	SLTP <i>Junior High School</i>	SLTA <i>Senior High School</i>
(1)	(2)	(3)	(4)	(5)
2003	315	476	51	29
2004	350	456	55	33
2005	365	453	59	34
2006	363	379	83	36
2007	367	456	62	36
2008	391	458	65	36
2009	388	436	72	38
2010	381	438	76	38
2011	382	440	79	38
2012	383	441	79	39
2013	380	441	79	43
2014	396	442	78	45
2015	384	445	79	49

Sumber / Source : Dinas Pendidikan dan Kebudayaan Kabupaten Trenggalek / Education and Cultural Services of Trenggalek Regency

Tabel
Table

**4.30 Perkembangan Madrasah Menurut Jenisnya Di Kabupaten
Trenggalek, 2010–2015**
*The development of Madrasah by its kind in Trenggalek
Regency, 2010–2015*

Tahun Year	Madrasah Ibtidaiyah (MI)	Madrasah Tsanawiyah (MTs)	Madrasah Aliyah (MA)
(1)	(2)	(3)	(4)
2003	109	20	8
2004	109	20	8
2005	109	20	8
2006	109	20	8
2007	109	20	8
2008	110	20	9
2009	110	19	10
2010	110	19	10
2011	110	19	10
2012	110	20	11
2013	110	20	11
2014	116	21	13
2015	116	21	14

Sumber / Source : Kementerian Agama Kabupaten Trenggalek / Ministry of Religious Affairs of Trenggalek Regency

Tabel

Table

4.31 Indikator Kegiatan Pendidikan Luar Sekolah Di Kabupaten Trenggalek, 2010–2015

The Indicator of Activity Extra School in Trenggalek Regency, 2010–2015

No.	Jenis Indikator <i>Kind of Indicated</i>	2011	2012	2013	2014	2015
(1)	(2)	(3)	(4)	(5)	(6)	(7)
A	Profil Murid Pendidikan Luar Sekolah					
	1. Pendidikan Anak Dini Usia (PADU)					
	a. Kelompok Bermain	4,923	4,635	4,635	4726	5856
	b. Taman Penitipan Anak	65	55	82	107	105
	c. Posyandu Integrasi PADU	1,968	2,283	2,383	960	1410
	2. Keabsaraan Fungsional					
	a. Kejar Paket A Setara SD	106	100	-	-	38
	b. Kejar Paket B Setara SLTP	916	901	429	298	286
	a. Kejar Paket C Setara SLTA	1,592	1,529	1,222	1257	1123
	3. Kelompok Belajar Usaha (KBU)	-	-	-	-	-
	4. Magang / Beasiswa	-	-	-	-	-
B	Profil Guru Pendidikan Luar Sekolah					
	1. Guru PADU	726	710	710	1952	827
	2. Tutor KF	107	131	131	133	107
	3. Tutor Kejar Paket A Setara SD	15	18	-	-	6
	4. Tutor Kejar Paket B Setara SLTP	307	206	201	83	54
	5. Tutor Kejar Paket C Setara SLTA	254	237	227	202	126
	6. Narasumber Teknis KBU	-	-	-	-	-
	7. Narasumber Teknis Magang	-	-	-	-	-

Sumber / Source : Dinas Pendidikan dan Kebudayaan Kabupaten Trenggalek / Education and Cultural Services of Trenggalek Regency

Tabel
Table

4.32 Banyaknya Organisasi Kesenian Menurut Jenis Kesenian Di Kabupaten Trenggalek, 2010–2015
Number of Art Organization by kind of art in Trenggalek Regency, 2010–2015

No.	Jenis Kesenian <i>Kind of Art</i>	2011	2012	2013	2014*	2015
(1)	(2)	(3)	(4)	(5)	(6)	(7)
01.	Dalang	116	71	115	115	115
02.	Pesinden	46	26	31	31	31
03.	Waranggono Tayub	56	57	44	44	44
04.	Wayang orang	-	1	-	-	-
05.	Ludruk	-	1	-	-	-
06.	Ketoprak	2	2	1	1	1
07.	Reyok	18	12	17	17	17
08.	Jaranan	32	36	51	51	53
09.	Kentrung	4	4	-	-	1
10.	Karawitan	98	28	46	46	55
11.	Drama	2	-	4	4	4
12.	Band	5	1	34	34	34
13.	Samproh	58	-	133	133	132
14.	Orkes Gambus/ Melayu	9	21	-	-	5
15.	Orkes Keroncong	1	2	4	4	4
16.	Pramugari Tayub	47	52	45	45	45
17.	Tembang	83	2	-	-	2
18.	Jemblung	6	-	-	-	-
19.	Wayang Krucil	3	1	-	-	-
20.	Kempling	7	-	-	-	-
21.	Kencreng	110	-	-	-	-
22.	Sanggar Tari	14	7	17	17	17
24.	Campursari	23	4	15	15	13
25.	Musik Islami Puji-pujian	83	-	2	2	2
26.	Musik Dangdut	40	1	-	-	33
27.	Drum Band	75	80	-	-	80
28.	Lainnya	2	14	-	-	-
	Jumlah / Total	905	425	589	589	688

Sumber / Source : Dinas Pariwisata, Pemuda dan Olahraga Kabupaten Trenggalek / Tourism, Youth and Sports Services of Trenggalek Regency

Tabel
Table

4.33 Fasilitas Kesehatan Di Kabupaten Trenggalek, 2011–2015
Facilities of Health in Trenggalek Regency, 2011–2015

No.	Uraian / Explanation	2011	2012	2013	2014	2015
(1)	(2)	(3)	(4)	(5)	(6)	(7)
1	Rumah Sakit / Hospital					
	- Jumlah / Total	4	4	4	4	4
	- Kamar / Room	na	na	na	na	Na
	- Tempat Tidur / Bed	321	321	321	342	414
2	Puskesmas / Public Health Center	22	22	22	22	22
	- Puskesmas Perawatan	18	18	18	18	19
	- Tempat Tidur / Bed	253	276	276	281	318
	- Puskesmas Non Perawatan	4	4	4	4	3
3	Puskesmas Pembantu	66	66	66	66	66
4	Apotik / Drug Store	29	32	33	33	37
5	Polindes	111	113	111	122	118
6	Puskesmas Keliling	31	32	26	26	25
7	Posyandu	849	854	854	854	854

Sumber / Source : Dinas Kesehatan Kabupaten Trenggalek / Health Services of Trenggalek Regency

Tabel
Table

4.34 Jumlah Tenaga Kesehatan Pada Rumah Sakit Dan Puskesmas Di Kabupaten Trenggalek, 2011–2015
Number of Health Personnels at Hospitals and Public Health Center in Trenggalek Regency, 2011–2015

No	Uraian / Explanation	2011	2012	2013	2014	2015
(1)	(2)	(3)	(4)	(5)	(6)	(7)
1	Jumlah Tenaga Medis di RSUD	28	30	29	30	39
2	Jumlah Tenaga Medis di RS Swasta	21	18	11	18	43
3	Jumlah Tenaga Medis di RS TNI/POLRI	-	-	-	-	-
4	Jumlah Tenaga Medis di Puskesmas	50	62	61	72	75
5	Jumlah Tenaga Medis di Dinas Kesehatan	4	9	5	3	3
6	Jumlah Tenaga Paramedis di RSUD	389	375	262	239	311
7	Jumlah Tenaga Paramedis di RS Swasta	59	86	93	161	112
8	Jumlah Tenaga Paramedis di RS TNI/POLRI	-	-	-	-	-
9	Jumlah Tenaga Paramedis di Puskesmas	389	432	597	680	686
10	Jumlah Tenaga Paramedis di Dinas Kesehatan	7	10	39	48	67
	Jumlah / Total	947	1.022	1.097	1.251	1.336

Sumber / Source : Dinas Kesehatan Kabupaten Trenggalek / Health Services of Trenggalek Regency

Tabel
Table

**4.35 Jumlah Tenaga Kesehatan Di Kabupaten
Trenggalek, 2011–2015**
**Number of Health Personnels in Trenggalek
Regency, 2011–2015**

No	Uraian / Explanation	2011	2012	2013	2014*	2015
(1)	(2)	(3)	(4)	(5)	(6)	(7)
1	Dokter Umum	94	101	99	99	120
2	Dokter Gigi	16	19	15	15	21
3	Dokter Spesialis	13	-	13	13	41
4	S1 Farmasi/ D-III Farmasi/ Apoteker	11	18	12	12	72
5	Asisten Apoteker	44	21	69	69	62
6	Sarjana Kesehatan Masy.	38	29	34	34	16
7	Pembantu Penilik Kesehatan	-	-	-	-	-
8	S1 Keperawatan/ D-III Perawat/ SPK	452	448	475	475	635
9	Pembantu Perawat	-	-	-	-	-
10	D-III Bidan/ Bidan	200	170	216	216	322
11	Guru Bidan	-	7	-	-	-
12	Pengatur Gizi	63	39	53	53	47
13	Pengatur Analisis	61	41	59	59	59
14	Pekarya Kesehatan	-	-	-	-	-
15	Pek.Menengah Kesehatan/ PEPP	-	-	-	-	-
16	Penjenang Kesehatan Umum	-	-	-	-	-
17	Juru Teknik Laboratorium	-	-	-	-	-
18	Penyidik Malaria	-	-	-	-	-
19	Juru Malaria	-	-	-	-	-
20	Juru Imunisasi	22	22	22	22	22
21	Juru Patek	-	-	-	-	-
22	Dukun Bayi Terlatih	307	277	223	223	223
23	Lainnya	-	-	-	-	-

Sumber / Source : Dinas Kesehatan Kabupaten Trenggalek / Health Services of Trenggalek Regency

Tabel

Table

4.36 Jumlah Tenaga Kesehatan Di Rumah Sakit Dr. Soedomo Trenggalek, 2011–2015
Number of Health Personnels at dr. Soedomo Hospital of Trenggalek Regency, 2011–2015

No	Uraian / Explanation	2011	2012	2013	2014	2015
(1)	(2)	(3)	(4)	(5)	(6)	(7)
1	Dokter Spesialis	10	11	14	18	22
2	Dokter umum	18	18	18	17	17
3	Dokter Gigi	2	2	1	1	1
4	Apoteker	3	3	3	4	6
5	SKM	8	8	9	8	7
6	S1 Keperawatan	8	9	9	15	21
7	S1 Gizi	1	1	1	4	4
8	D IV Perawat	-	1	1	0	0
9	D IV Bidan	-	3	3	0	3
10	D III Anestesi	3	3	3	3	3
11	D III Rekam Medik	7	7	7	8	7
12	D III Radiologi	8	8	8	8	8
13	D III Analisa Kesehatan	12	12	12	14	16
14	D III Fisioterapi	5	5	4	4	5
15	D III Farmasi	3	3	3	5	12
16	D III Elektro Medik	4	4	3	2	3
17	D III Gizi	8	8	9	6	8
18	D III Keperawatan	152	150	148	193	195
19	D III Kebidanan	19	18	18	33	38
20	D III Kesehatan Lingkungan	5	5	5	5	5
21	D III Refraksionis Optisien	1	1	1	1	1
22	D I Sanitarian	-	-	0	0	0
23	D I Gizi	-	-	0	0	0
24	Bidan	9	8	8	2	2
25	Perawat (SPK / SPR)	16	15	11	1	1
26	SAA / SMF	7	8	8	10	8
27	SPAG	3	3	3	3	3
28	SPRG	5	5	5	4	4

Sumber / Source : RSUD dr. SOEDOMO Kabupaten Trenggalek / dr. SOEDOMO Hospital of Trenggalek Regency

LANJUTAN TABEL/Continued Table 4.36

No	Uraian / Explanation	2011	2012	2013	2014	2015
(1)	(2)	(3)	(4)	(5)	(6)	(7)
29	SMAK	3	3	3	4	3
30	SPPH	1	0	1	1	1
31	S2MM	5	5	3	5	5
32	S2 Epidemiologi	1	0	0	0	0
33	S1 Administrasi	1	1	1	1	1
34	S1 Teknik	1	1	1	2	1
35	S1 Sosial	1	2	2	1	2
36	S1 Biologi	1	1	1	1	2
37	S1 Hukum	1	1	1	2	0
38	S1 Farmasi	3	3	3	2	2
39	S1 SainS Terapan	2	0	0	5	2
40	S1 Ekonomi	3	6	7	7	0
41	D III Ekonomi / Akutansi	2	1	0	7	6
42	D III Administrasi	7	2	1	1	2
43	SMU	36	39	37	58	1
44	SMEA / SMK	-	7	7	17	63
45	STM	-	8	8	9	7
46	SMKK	-	0	0	0	7
47	SMTA Lainnya	8	9	8	5	0
48	SLTP	24	25	24	28	17
49	SD	15	15	15	13	30
50	Penata Gizi	-	0	0	0	14
51	Pekarya Kesehatan Atas	-	0	0	0	0
52	Pekarya Kesehatan Menengah	-	0	0	0	0
53	S1 Pendidikan	-	0	0	0	0
54	Pengatur rawat rongent	-	0	0	0	1
55	D3 Management RS	-	0	0	0	0
56	Sarjana Muda	-	-	1	0	0
57	D III Teknisi Gigi	0	0	0	1	1
58	S1 Komputer	0	0	0	3	2
59	S1 Bahasa Inggris	0	0	0	2	2

Sumber / Source : RSUD dr. SOEDOMO Kabupaten Trenggalek / dr. SOEDOMO Hospital of Trenggalek Regency

Tabel
Table

4.37 Data Kegiatan Pelayanan Kesehatan Rsud Dr.Soedomo Kabupaten Trenggalek , 2011–2015
The Data of Health services in Dr.Soedomo hospital of Trenggalek Regency, 2011–2015

No	Uraian / Explanation	2011	2012	2013	2014	2015
(1)	(2)	(3)	(4)	(5)	(6)	(7)
1	Jumlah Pasien Rawat Inap	12,683	12,131	11,336	11,604	15,157
2	Jumlah Pasien Rawat Jalan	51,855	54,449	59,553	59,978	70,711
	a. Anak	1,011	1,191	1,564	2,430	3,278
	b. Umum	1,124	1,200	2,997	2,316	1,676
	c. Mata	3,659	3,598	4,259	4,312	4,410
	d. Gigi dan Mulut	1,274	1,228	1,178	1,224	1,260
	e. Kandungan	3,665	3,802	4,117	4,560	7,248
	f. Bedah	4,954	4,552	4,626	5,698	6,477
	g. Penyakit Dalam	12,675	14,861	17,018	17,629	20,917
	h. Fisio Terapi	3,519	3,424	2,806	1,748	1,814
	i. Syaraf	11,135	12,169	13,736	13,004	13,439
	j. Jantung	710	251	-	-	0
	k. Kulit Kelamin	423	329	319	1,008	1,718
	l. Paru	5,977	5,589	4,783	3,850	4,521
	m. THT	1,729	2,255	2,150	2,199	2,163
	n. KB	-	-	-	-	0
	o. Poli Gizi	-	-	-	-	0
	p. Poli Orthopedi dan Traumatologi	0	0	0	0	1790
3	Jumlah Pasien IGD	15,256	14,939	12,768	12,768	14,313

Sumber : RSUD dr. SOEDOMO Kabupaten Trenggalek

LANJUTAN TABEL / CONTINUED TABLE 4.37

No	Uraian / <i>Explanation</i>	2011	2012	2013	2014	2015
(1)	(2)	(3)	(4)	(5)	(6)	(7)
4	Kegiatan Pembedahan	2,373	1,035	782	905	2132
	a. Operasi Khusus	76	14	10	4	140
	b. Operasi Sedang	986	886	764	896	1972
	c. Operasi Kecil	183	20	-	4	18
		1,128	115	8	1	2
5	Jumlah Kematian	689	641	606	586	751
	a. Kematian Krg dari 48 jam	407	362	303	273	344
	b. Kematiam lbh dari 48 jam	282	279	303	313	407
6	JLM Pemeriksaan Rediologi	7,682	7,784	7,677 *	7,464	10,765
7	Jml pemeriksaan Laborat	306,495	189,308	170,368	209,596	118,749
	a. a.Sederhana	219,912	80,611	114,205	163,245	7,980
	b. Sedang	82,020	34,847	49,295	41,476	110,496
	c. Canggih	4,563	73,850		4,884	273
8	Pelayanan Farmasi					
	Jumlah yang ditulis	28,598	144,521	6,868	381,359	496,221
	a. Resep Obat Generik	13,042	103,264	207,977	284,360	326,115
	b. Resep Obat Non Generik	15,556	41,257	74,304	96,999	170,106
	Jumlah yang dapat dilayani	25,086	142,281	278,246	370,277	491,265
	a. Resep Obat Generik	10,577	102,700	206,926	274,147	324,226
	b. Resep Obat Non Generik	14,509	39,851	71,320	96,130	167,039

Tabel
Table

4.38 Jumlah Tenaga Kesehatan Di Rumah Sakit Mardi Mulia Trenggalek, 2011–2015
Number of Health Personnels at Mardi Mulia Hospital of Trenggalek Regency, 2011–2015

No	Uraian / Explanation	2011	2012	2013	2014	2015
(1)	(2)	(3)	(4)	(5)	(6)	(7)
1	Dokter Umum	5	5	5	7	8
2	Dokter Gigi	-	1	1	1	1
3	Dokter Spesialis	4	4	5	6	5
4	S1 Farmasi/ D-III Farmasi/ Apoteker	1	1	1	1	1
5	Asisten Apoteker	3	3	3	3	3
6	Sarjana Kesehatan Masy.	-	-	-	-	-
7	Pembantu Penilik Kesehatan	-	-	-	-	17
8	S1 Keperawatan/ D-III Perawat/ SPK	18	23	25	6/6	2
9	Pembantu Perawat	10	25	8	3	4
10	D-III Bidan/ Bidan	-	2	2	2	4
11	Guru Bidan	-	-	-	-	-
12	Pengatur Gizi	1	1	1	1	1
13	Pengatur Analisis	-	3	-	-	1
14	Pekarya Kesehatan	-	-	-	-	-
15	Pek.Menengah Kesehatan/ PEPP	-	-	-	-	-
16	Penjenang Kesehatan Umum	-	-	-	-	-
17	Juru Teknik Laboratorium	-	-	-	-	3
18	Penyidik Malaria	-	-	-	-	-
19	Juru Malaria	-	-	-	-	-
20	Juru Imunisasi	-	-	-	-	1
21	Juru Patek	-	-	-	-	-
22	Penyimpan Vaksin	-	-	-	-	1
23	Lainnya	-	-	-	8	-

Sumber / Source : Rumah Sakit Mardi Mulia Kabupaten Trenggalek / Mardi Mulia Hospital of Trenggalek Regency

Tabel
Table

**4.39 Jumlah Tenaga Kesehatan Di Rumah Sakit Budi Asih
Trenggalek, 2011–2015**
**Number of Health Personnels at Budi Asih Hospital of
Trenggalek Regency, 2011–2015**

No	Uraian / Explanation	2011	2012	2013	2014	2015
(1)	(2)	(3)	(4)	(5)	(6)	(7)
1	Dokter Umum	9	9	10	10	11
2	Dokter Gigi	1	2	2	2	2
3	Dokter Spisialis	10	10	9	9	9
4	S1 Farmasi/ D-III Farmasi/ Apoteker	-	-	-	-	-
5	Asisten Apoteker	4	3	4	3	3
6	Sarjana Kesehatan Masy.	-	-	-	1	1
7	Pembantu Penilik Kesehatan	-	-	-	-	-
8	S1 Keperawatan/ D-III Perawat/ SPK	36	39	45	44	44
9	Pembantu Perawat	-	-	-	-	-
10	D-III Bidan/ Bidan	4	6	9	12	9
11	Guru Bidan	-	-	-	-	3
12	Pengatur Gizi	-	1	1	-	1
13	Pengatur Analisis	-	4	4	4	4
14	Pekarya Kesehatan	-	-	-	-	-
15	Pek.Menengah Kesehatan/ PEPP	-	-	-	-	-
16	Penjenang Kesehatan Umum	-	-	-	-	-
17	Juru Teknik Laboratorium	-	-	-	-	-
18	Penyidik Malaria	-	-	-	-	-
19	Juru Malaria	-	-	-	-	-
20	Juru Imunisasi	-	-	-	-	-
21	Juru Patek	-	-	-	-	-
22	Penyimpan Vaksin	-	-	-	-	-

Sumber / Source : Rumah Sakit Budi Asih Kabupaten Trenggalek / Budi Asih Hospital of Trenggalek Regency

Tabel
Table

**4.40 Jumlah Tenaga Kesehatan Di Rumah Sakit HST
Trenggalek, 2011–2015**

*Number of Health Personnels at HST Hospital of
Trenggalek Regency, 2011–2015*

No	Uraian / Explanation	2011	2012	2013	2014	2015
(1)	(2)	(3)	(4)	(5)	(6)	(7)
1	Dokter Umum	1	2	2	2	2
2	Dokter Gigi	-	-	-	-	-
3	Dokter Spisialis	4	4	4	4	7
4	S1 Farmasi/ D-III Farmasi/ Apoteker	1	1	1	1	1/1
5	Asisten Apoteker	3	3	3	3	2
6	Sarjana Kesehatan Masy.	-	-	-	-	-
7	Pembantu Penilik Kesehatan	-	-	-	-	-
8	S1 Keperawatan/ D-III Perawat/ SPK	12	12	12	12	15
9	Pembantu Perawat	9	9	9	9	4
10	D-III Bidan/ Bidan	3	3	3	4	10
11	Guru Bidan	-	-	-	-	-
12	Pengatur Gizi	-	-	-	-	1
13	Pengatur Analisis	-	-	-	-	1
14	Pekarya Kesehatan	-	-	-	-	-
15	Pek.Menengah Kesehatan/ PEPP	-	-	-	-	-
16	Penjenang Kesehatan Umum	-	-	-	-	-
17	Juru Teknik Laboratorium	-	-	-	1	-
18	Penyidik Malaria	-	-	-	-	-
19	Juru Malaria	-	-	-	-	-
20	Juru Imunisasi	-	-	-	-	-
21	Juru Patek	-	-	-	-	-
22	Penyimpan Vaksin	-	-	-	-	-

Sumber / Source : Rumah Sakit HST Kabupaten Trenggalek / HST Hospital of Trenggalek Regency

Tabel
Table

4.41 Jumlah Puskesmas Dan Puskesmas Pembantu, Serta Jumlah Pasien Yang Dilayani Di Kabupaten Trenggalek, 2011–2015
Number of Public Health Centre and Sub Public Health Centre and The Number of Patient in Trenggalek Regency, 2011–2015

Kode Wil. <i>Area Code</i>	Kecamatan <i>Subdistrict</i>	PUSKESMAS <i>Public Health Centre</i>		PUSKESMAS PEMBANTU	
		Jumlah Puskesmas	Pasien Dilayani	Jumlah Pustu	Pasien Dilayani
(1)	(2)	(3)	(4)	(5)	(6)
3503010	Panggul	2	28.819	na	na
3503020	Munjungan	1	11.769	na	na
3503030	Watulimo	2	9.419	na	na
3503040	Kampak	1	6.494	na	na
3503050	Dongko	2	17.935	na	na
3503060	Pule	1	9.203	na	na
3503070	Karangan	1	12.564	na	na
3503071	Suruh	1	8.254	na	na
3503080	Gandusari	2	11.721	na	na
3503090	Durenan	2	17.713	na	na
3503100	Pogalan	2	18.995	na	na
3503110	Trenggalek	2	23.097	na	na
3503120	Tugu	2	12.783	na	na
3503130	Bendungan	1	17.412	na	na
	<i>Jumlah / Total</i>	14	206.183	na	na

Sumber / Source : Dinas Kesehatan Kabupaten Trenggalek / Health Services of Trenggalek Regency

Tabel

Table

4.42 Data Kegiatan Pelayanan Kesehatan Rsud Dr. Soedomo Kabupaten Trenggalek, 2010–2015
The Data of Health Services in Dr. Soedomo Hospital of Trenggalek Regency, 2010–2015

No	Uraian / Explanation	2011	2012	2013	2014	2015
(1)	(2)	(3)	(4)	(5)	(6)	(7)
1	Jumlah Pasien Rawat Inap	12,683	12,131	11,336	11,604	15,157
2	Jumlah Pasien Rawat Jalan	51,855	54,449	59,553	59,978	70,711
	a. Anak	1,011	1,191	1,564	2,430	3,278
	b. Umum	1,124	1,200	2,997	2,316	1,676
	c. Mata	3,659	3,598	4,259	4,312	4,410
	d. Gigi dan Mulut	1,274	1,228	1,178	1,224	1,260
	e. Kandungan	3,665	3,802	4,117	4,560	7,248
	f. Bedah	4,954	4,552	4,626	5,698	6,477
	g. Penyakit Dalam	12,675	14,861	17,018	17,629	20,917
	h. Fisioterapi	3,519	3,424	2,806	1,748	1,814
	i. Syaraf	11,135	12,169	13,736	13,004	13,439
	j. Jantung	710	251	-	-	0
	k. Kulit Kelamin	423	329	319	1,008	1,718
	l. Paru	5,977	5,589	4,783	3,850	4,521
	m. THT	1,729	2,255	2,150	2,199	2,163
	n. KB	-	-	-	-	0
	o. Poli Gizi	-	-	-	-	0
	p. Poli Orthopedi dan Traumatologi	0	0	0	0	1790
3	Jumlah Pasien IGD	15,256	14,939	12,247	12,768	14,313

Sumber / Source : RSUD dr. SOEDOMO Kabupaten Trenggalek / dr. SOEDOMO Hospital of Trenggalek Regency

LANJUTAN TABEL/CONTINUED TABLE 4.42

No	Uraian / Explanation	2011	2012	2013	2014	2015
(1)	(2)	(3)	(4)	(5)	(6)	(7)
4.	Kegiatan Pembedahan	2,373	1,035	782	905	2132
	a. Operasi Khusus	76	14	10	4	140
	b. Operasi Besar	986	886	764	896	1972
	c. Operasi Sedang	183	20	-	4	18
	d. Operasi Kecil	1,128	115	8	1	2
5.	Jumlah Kematian	689	641	606	586	751
	a. Kematian krg dari 48 jam	407	362	303	273	344
	b. Kematian lbh dari 48 jam	282	279	303	313	402
6.	Jml Pemeriksaan Radiologi	7,682	7,784	7,677	7,464	10,765
7.	Jml Pemeriksaan Laborat.	306,495	189,308	170,368	209,596	118,749
	a. Sederhana	219,912	80,611	114,205	163,245	7,980
	b. Sedang	82,020	34,847	49,295	41,476	110,496
	c. Canggih	4,563	73,850	6,868	4,884	273
8.	Pelayanan Farmasi					
	Jumlah yang ditulis	28,598	144,521	282,281	381,359	496,221
	a. Resep Obat Generik	13,042	103,264	207,977	284,360	326,115
	b. Resep Obat Non Generik	15,556	41,257	74,304	96,999	170,106
	Jumlah yang dapat dilayani	25,086	142,281	278,246	370,277	491,265
	a. Resep Obat Generik	10,577	102,700	206,926	274,147	324,226
	b. Resep Obat Non Generik	14,509	39,851	71,320	96,130	167,039

Sumber / Source : RSUD dr. SOEDOMO Kabupaten Trenggalek / dr. SOEDOMO Hospital of Trenggalek Regency

Tabel
Table

**4.43 Data Kegiatan Pelayanan Kesehatan Rumah Sakit
Mardi Mulia Kabupaten Trenggalek, 2010–2015**
*The Data of Health Services in Mardi Mulia Hospital of
Trenggalek Regency, 2010–2015*

No	Uraian / Explanation	2011	2012	2013	2014	2015
(1)	(2)	(3)	(4)	(5)	(6)	(7)
1	Jumlah Pasien Rawat Inap	1,316	1,128	1,081	890	559
2	Jumlah Pasien Rawat Jalan					
	<i>a. Anak</i>	63	10	14	4	-
	<i>b. Umum</i>	46	44	39	20	301
	<i>c. Mata</i>	-	-	-	-	-
	<i>d. Gigi dan Mulut</i>	-	-	-	-	-
	<i>e. Kandungan</i>	-	-	-	-	198
	<i>f. KB</i>	-	-	-	-	-
	<i>g. Bedah</i>	1,090	300	198	170	380
	<i>h. UGD</i>	109	148	136	98	115
	<i>i. Penyakit Dalam</i>	2,049	2,309	1,341	1,050	-
	<i>j. Fisioterapi</i>	-	300	184	75	30
	<i>k. Poli Gizi</i>	51	43	1,024	-	-
	<i>l. Radiologi</i>	880	789	744	690	318
	<i>m. Syaraf</i>	-	2	3	-	-
	<i>n. Jantung</i>	-	-	-	-	-
	<i>o. Kulit Kelamin</i>	-	-	-	-	-
	<i>p. Paru</i>	-	-	-	-	-
	<i>q. THT</i>	1	-	-	-	-

Sumber / Source : Rumah Sakit Mardi Mulia Kabupaten Trenggalek / Mardi Mulia Hospital of Trenggalek Regency

LANJUTAN TABEL/CONTINUED TABLE 4.43

No	Uraian / Explanation	2011	2012	2013	2014	2015
(1)	(2)	(3)	(4)	(5)	(6)	(7)
3.	Jumlah Penderita Operasi					
	a. Operasi Besar	4	48	19	-	15
	b. Operasi Sedang	46	10	31	30	12
	c. Operasi Kecil	15	-	5	3	-
4.	Jumlah Kematian					
	a. Kematian krg dari 48 jam	32	16	2	11	4
	b. Kematian lbh dari 48 jam	13	17	24	14	7
5.	Jml Pemeriksaan Radiologi	-	197	911	721	318
6.	Jml Pemeriksaan Laborat.					
	a. Sederhana	10	590	750	610	133
	b. Sedang	2	710	612	535	1877
	c. Canggih	-	-	-	-	518
7.	Pelayanan Farmasi					
	a. Resep Obat Generik	12,948	1,800	3,750	5,065	2190
	b. Resep Obat Non Generik	9,360	2,520	7,050	9,870	2405

Sumber / Source : Rumah Sakit Mardi Mulia Kabupaten Trenggalek / Mardi Mulia Hospital of Trenggalek Regency

Tabel
Table

4.44 Data Kegiatan Pelayanan Kesehatan Rumah Sakit Budi Asih Kabupaten Trenggalek, 2010–2015
The Data of Health Services in Budi Asih Hospital of Trenggalek Regency, 2010–2015

No	Uraian / Explanation	2011	2012	2013	2014	2015
(1)	(2)	(3)	(4)	(5)	(6)	(7)
1	Jumlah Pasien Rawat Inap	1,621	2,424	2,835	3,255	2.355
2	Jumlah Pasien Rawat Jalan					
	a. Anak	-	-	60	1,389	330
	b. Umum	501	388	747	403	771
	c. Mata	5	6	37	31	-
	d. Gigi dan Mulut	-	-	18	14	-
	e. Kandungan	221	1,565	-	1,246	2.414
	f. KB	-	-	-	-	-
	g. Bedah	272	335	404	1,622	439
	h. U G D	257	1,913	1,190	1,672	1.517
	i. Penyakit Dalam	81	182	444	1,794	451
	j. Fisioterapi	-	-	-	-	-
	k. Poli Gizi	-	-	-	-	-
	l. Radiologi	-	700	950	-	700
	m. Syaraf	226	356	474	354	606
	n. Jantung	-	-	-	-	-
	o. Kulit Kelamin	-	-	-	-	-
	p. Paru	2	48	56	14	37
	q. THT	391	54	48	30	-

Sumber / Source : Rumah Sakit Budi Asih Kabupaten Trenggalek / Budi Asih Hospital of Trenggalek Regency

LANJUTAN TABEL/CONTINUED TABLE 4.44

No	Uraian / Explanation	2011	2012	2013	2014	2015
(1)	(2)	(3)	(4)	(5)	(6)	(7)
3.	Jumlah Penderita Operasi					
	a. Operasi Besar	225	245	19	23	298
	b. Operasi Sedang	39	55	41	40	61
	c. Operasi Kecil	45	76	35	73	31
4.	Jumlah Kematian					
	a. Kematian krg dari 48 jam	20	14	43	32	34
	b. Kematian lbh dari 48 jam	4	7	14	29	27
5.	Jml Pemeriksaan Radiologi	475	700	950	513	700
6.	Jml Pemeriksaan Laborat.					
	a. Sederhana	1,667	945	917	160	1.364
	b. Sedang	801	2,446	3,250	1,696	3.579
	c. Canggih	1,262	3,249	4,208	4,862	12.825
7.	Pelayanan Farmasi					
	a. Resep Obat Generik	599	707	2,185	3,875	1.347
	b. Resep Obat Non Generik	1,553	763	4,550	2,935	4.127

Sumber / Source : Rumah Sakit Budi Asih Kabupaten Trenggalek / Budi Asih Hospital of Trenggalek Regency

Tabel
Table

**4.45 Data Kegiatan Pelayanan Kesehatan Rumah Sakit
Hst Kabupaten Trenggalek, 2010–2015**
*The Data of Health Services in HST Hospital of
Trenggalek Regency, 2010–2015*

No	Uraian / Explanation	2011	2012	2013	2014	2015
(1)	(2)	(3)	(4)	(5)	(6)	(7)
1	Jumlah Pasien Rawat Inap	3,421	3,339	3,114	2,976	3.315
2	Jumlah Pasien Rawat Jalan					
	a. Anak	-	-	-	-	-
	b. Umum	-	-	-	-	-
	c. Mata	-	-	-	-	-
	d. Gigi dan Mulut	-	-	-	-	-
	e. Kandungan	7,645	7,867	6,805	6,414	6.166
	f. K B	-	-	-	-	-
	g. Bedah	-	-	-	-	-
	h. U G D	-	-	-	-	-
	i. Penyakit Dalam	-	-	-	-	-
	j. Fisioterapi	-	-	-	-	-
	k. Poli Gizi	-	-	-	-	-
	l. Radiologi	-	-	-	-	-
	m. Syaraf	-	-	-	-	-
	n. Jantung	-	-	-	-	-
	o. Kulit Kelamin	-	-	-	-	-
	p. Paru	-	-	-	-	-
	q. THT	-	-	-	-	-

Sumber / Source : Rumah Sakit HST Kabupaten Trenggalek / HST Hospital of Trenggalek Regency

LANJUTAN TABEL/CONTINUED TABLE 4.45

No	Uraian / <i>Explanation</i>	2011	2012	2013	2014	2015
(1)	(2)	(3)	(4)	(5)	(6)	(7)
3.	Jumlah Penderita Operasi					
	a. Operasi Besar	-	-	-	-	-
	b. Operasi Sedang	885	794	803	777	950
	c. Operasi Kecil	-	-	-	-	-
4.	Jumlah Kematian					
	a. Kematian krg dari 48 jam	-	-	-	-	-
	b. Kematian lbh dari 48 jam	-	-	-	-	-
5.	Jml Pemeriksaan Radiologi	-	-	-	-	-
6.	Jml Pemeriksaan Laborat.					
	a. Sederhana	-	-	-	-	-
	b. Sedang	-	-	-	-	-
	c. Canggih	-	-	-	-	-
7.	Pelayanan Farmasi					
	a. Resep Obat Generik	30	62	80	65	46
	b. Resep Obat Non Generik	6,659	6,235	8,396	7,904	7.936

Sumber / Source : Rumah Sakit HST Kabupaten Trenggalek / HST Hospital of Trenggalek Regency

Tabel
Table

4.46 Kasus Penyakit Demam Berdarah Dan Malaria Di Kabupaten Trenggalek, 2011–2015
The Cases of Blood Fever and Malaria in Trenggalek Regency, 2011–2015

No	Uraian / Explanation	2011	2012	2013	2014	2015
(1)	(2)	(3)	(4)	(5)	(6)	(7)
1	Demam Berdarah					
	- Jumlah Kasus DBD / Number of DBD Cases	168	171	333	301	677
	- Meninggal / Death	-	1	-	-	7
	- Fokus Penanggulangan / Solved Focus	11	18	32	38	79
2	Malaria					
	- Jumlah Kasus Malaria	287	326	155	77	91
	- Meninggal / Death	-	-	-	-	-
	- Fokus Penanggulangan / Solved Focus	-	-	-	-	-

Sumber / Source : Dinas Kesehatan Kabupaten Trenggalek / Health Services of Trenggalek Regency

Tabel
Table

4.47 Banyaknya Pasangan Usia Subur Dan Akseptor Di Kabupaten Trenggalek, 2011–2015
Number of Productive Couple and Lestari Family, 2011–2015

No	Uraian / Explanation	2011	2012	2013	2014	2015
(1)	(2)	(3)	(4)	(5)	(6)	(7)
1	Pasangan Usia Subur/ Productive Couple	147,074	148,388	148,056	145,316	148,971
2	Akseptor KB Lestari	121,498	120,180	120,644	117,462	112,218
	- IUD	16,347	14,547	14,395	12,908	11,700
	- Pil	29,011	25,824	26,397	25,804	25,999
	- Kondom	1,974	3,173	2,320	2,385	2,696
	- MO	10,113	7,920	8,884	7,635	6,557
	- Suntik	51,475	50,729	55,035	56,281	52,698
	- Inplan	12,578	17,987	13,613	12,449	12,568
	- OV	-	-	-	0	-
3	Persentase (2) thd (1)	82.61	80.99	81	80.83	75,33

Sumber / Source : Badan Pemberdayaan Perempuan, Perlindungan Anak dan Keluarga Berencana Kab. Trenggalek / Agency for Women, Child Protection and Family Planning of Trenggalek Regency

Tabel
Table

4.48 Tambahan Narapidana Dari Putusan Pengadilan Menurut Tindak Pindana Dan Jenis Pidana Di Rutan Trenggalek 2010–2015
Prisoner Addition from Court by Type of Criminal Level Crime Committed in Rutan Trenggalek, 2010–2015

No	Uraian / Explanation	Dewasa	Pemuda	Anak-anak	Jumlah Total
(1)	(2)	(3)	(4)	(5)	(6)
1	Penjara 1 tahun dan lebih				
	- Laki-Laki	67	-	-	67
	- Perempuan	1	-	-	1
	- Jumlah	68	-	-	68
2	Penjara kurang dari 1 tahun				
	- Laki-Laki	130	-	4	130
	- Perempuan	7	-	-	6
	- Jumlah	137	-	4	136
3	Kurungan Pengganti denda	6	-	-	6
4	Pelanggaran	-	-	-	-

Sumber / Source : Rumah Tahanan Negara Di Kabupaten Trenggalek/ State Prison In Trenggalek Regency

Tabel

Table

4.49 Tambahan Narapidana Dari Putusan Pengadilan Menurut Kejahatan Yang Dilakukan Di Kabupaten Trenggalek, 2010–2015

Prisoner Addition from Court By Type of Crime Committed in Trenggalek Regency, 2010–2015

No	Uraian / Explanation	2011	2012	2013	2014	2015
(1)	(2)	(3)	(4)	(5)	(6)	(7)
1	Terhadap Ketertiban	6	19	51	12	5
2	Kesusilaan	-	-	15	1	-
3	Perjudian	88	48	59	57	34
4	Pencurian	58	28	38	33	31
5	Penipuan	12	2	5	12	7
6	Penganiayaan	19	11	5	8	8
7	Kayu Tanpa Ijin	14	9	4	5	7
8	Narkotika	2	-	-	3	6
9	Penadahan	2	-	2	-	2
10	Korupsi	-	-	12	10	9
11	Kealpaan	3	2	5	2	4
12	Pemerasan	9	1	1	3	1
13	Pencurian	-	-	4	-	1
14	Penggelapan	1	2	4	5	8
15	Perampokan	-	-	-	2	6
16	Kemerdekaan Orang	-	-	-	-	-
17	Miras	-	-	-	-	-
18	Memalsu Surat/materai	2	-	-	-	2
19	Mata Uang	-	-	-	1	1
20	Senjata Tajam	3	1	3	-	-
21	Perlindungan anak	29	5	16	10	24
22	Pembunuhan	1	-	1	1	-
23	Pemalsuan Merk	-	-	-	-	-
24	Migas	1	-	-	-	1
25	Pertambangan	4	--3	-	-	-
26	Kekerasan RT	9	1	2	-	2
27	Retribusi	-	-	-	1	2
28	Hak Cipta	-	-	1	-	4
29	Membantu Kejahatan	-	-	-	-	-
30	Merusak Barang	-	-	1	-	-
31	Kesehatan	44	25	56	30	45
32	Pornografi	-	-	-	-	-
33	Perlindungan Konsumen	-	-	-	-	-
34	Perbuatan Tidak Menyenangkan	-	-	-	-	-
	Jumlah / Total	307	155	285	196	210

Sumber/Source : Rumah Tahanan Negara di Kabupaten Trenggalek/ State Prison in Trenggalek Regency

Tabel**Table****4.50 Isi Rumah Tahanan Negara Menurut Status Penahanan Di Rutan Trenggalek, 2010–2015**
Contents of Prison by its Status in Rutan Trenggalek, 2010–2015

No	Status Penahanan	2011	2012	2013	2014	2015
(1)	(2)	(3)	(4)	(5)	(6)	(7)
1	Narapidana	995	1,034	989	1,012	1055
2	Tahanan	751	529	735	587	654
3	Titipan	-	-	-	-	-
Jumlah / Total		1,746	1,563	1,724	1599	1709

Sumber/Source : Rumah Tahanan Negara di Kabupaten Trenggalek/State Prison in Trenggalek Regency

Tabel
Table

**4.51 Isi Rumah Tahanan Negara Menurut Tindak Pidana
Kejahatan Dan Jenis Pidana Di Kabupaten
Trenggalek,2010–2015**
*Contents of Prison by Type of Criminal and Crime
Committed in Trenggalek Regency, 2010–2015*

No	Kejahatan / Crime	B.I	B.IIa	B.IIb	B.III	Jumlah Total	Residivis	Jumlah / total
(1)	(2)	(3)	(4)	(5)	(6)	(7)	(8)	(9)
1	Terhadap Ketertiban	-	3	-	-	3	-	3
2	Mata Uang	11	-	-	-	11	-	11
3	Memalsu Surat / Materai	-	5	-	-	5	-	5
4	Kesusilaan	-	-	-	-	-	-	-
5	Perjudian	-	16	10	-	26	-	26
6	Penculikan	-	-	-	-	-	-	-
7	Pembunuhan	18	-	-	-	18	-	18
8	Penganiyaan	19	10	-	-	29	-	29
9	Pencurian	64	51	3	-	118	4	118
10	Perampokan	15	3	-	-	18	-	18
11	Memeras / Mengancam	-	1	-	-	1	-	1
12	Penggelapan	34	10	-	-	44	1	44
13	Penipuan	34	21	-	-	75	-	75
14	Merusak Barang	-	-	-	-	-	-	-
15	Penadahan	-	3	-	-	3	-	3
16	Sumpah / Keterangan Palsu	-	-	-	-	-	-	-
17	Narkotika	55	-	-	-	55	-	55
18	Korupsi	32	29	-	9	61	-	61
19	Kealpaan	18	-	1	1	20	-	20
20	Perlindungan Anak	369	1	6	1	377	-	377
21	Kehutanan	-	17	-	-	17	-	17
22	Senjata Tajam	-	1	-	-	1	-	1
23	Kekerasan Dalam Rumah Tangga	1	6	-	-	-	-	-
24	Kesehatan	62	98	-	-	160	-	160
25	Pertambangan	-	-	-	-	-	-	-
26	Pornografi	-	-	-	-	-	-	-
27	Perbuatan Tidak Menyenangkan	-	-	-	-	-	-	-
28	Minyak dan Gas Bumi	-	-	-	-	-	-	-
29	ITE	-	1	-	-	1	-	1
	Jumlah / Total	758	267	2	11	1056	5	1056

Sumber/Source : Rumah Tahanan Negara di Kabupaten Trenggalek/State Prison in Trenggalek Regency

Tabel
Table

**4.52 Tambahan Narapidana Dari Putusan Pengadilan Di
Kabupaten Trenggalek, 2010–2015
Prisoner Addition from Court By Type of Crime
Committed in Trenggalek Regency, 2010–2015**

No	Kejahatan / Crime	Pidana Penjara				Kurungan pengganti denda	Jumlah / Total
		Seumur hidup	Lebih dr 5 tahun	1 s/d 5 tahun	Kurang dr 1 thn		
(1)	(2)	(3)	(4)	(5)	(6)	(7)	(8)
1	Terhadap Ketertiban	-	-	-	5	-	5
2	Mata Uang	-	-	1	-	-	1
3	Memalsu Surat / Materai	-	-	-	2	-	2
4	Kesusilaan	-	-	-	-	-	-
5	Perjudian	-	-	-	34	-	34
6	Penculikan	-	-	-	1	-	1
7	Pembunuhan	-	-	-	-	-	-
8	Penganiyaan	-	-	-	8	-	8
9	Pencurian	-	-	11	20	-	31
10	Perampokan	-	-	5	1	-	6
11	Memeras / Mengancam	-	-	-	1	-	1
12	Penggelapan	-	-	4	4	-	8
13	Penipuan	-	-	3	4	-	7
14	Merusak Barang	-	-	-	-	-	-
15	Penadahan	-	-	-	2	-	2
16	Narkotika	-	1	5	-	-	6
17	Korupsi	-	-	2	4	3	9
18	Kealpaan	-	-	2	1	1	4
19	Perlindungan Anak	-	8	12	3	1	24
20	Kehutanan	-	-	-	7	-	7
21	Senjata Tajam	-	-	-	-	-	-
22	Pertambangan	-	-	-	-	-	-
23	KDRT	-	-	1	1	-	2
24	Kesehatan	-	-	12	32	1	45
25	Minyak dan Gas Bumi	-	-	1	-	-	1
26	Hak Cipta	-	-	-	4	-	4
27	ITE	-	-	-	2	-	2
	Jumlah / Total	-	9	59	136	6	210

Sumber/Source : Rumah Tahanan Negara di Kabupaten Trenggalek/State Prison in Trenggalek Regency

Tabel
Table

4.53 Banyaknya Perkara Dan Terdakwa Dalam Perkara Kejahatan Yang Telah Diajukan Ke Sidang Pengadilan Di Kabupaten Trenggalek, 2010–2015
Number Of Cases And Defendant In Case Badness Which has Been Submitted To Court In Trenggalek regency , 2010–2015

No	Uraian / Explanation	2011	2012	2013	2014*	2015*
(1)	(2)	(3)	(4)	(5)	(6)	(7)
1	Perkara / Cases					
	- Biasa	292	215	216	216	198
	- Sumir	4	-	-	-	-
	- Jumlah	296	215	216	216	198
2	Terdakwa / Accused					
	- Biasa	355	274	261	261	248
	- Sumir	4	-	-	-	-
	- Jumlah	359	274	261	261	248

Sumber/Source : Pengadilan Negeri Kabupaten Trenggalek/District Court of Trenggalek Regency

Tabel
Table

**4.54 Banyaknya Terdakwa/Tertuduh Dalam Perkara
Kejahatan Yang Telah Diajukan Ke Pengadilan Di
Kabupaten Trenggalek 2011-2015**
*Number Of Defendant/accuses In Case Badness
Which has Been Submitted To Court In Trenggalek
regency, 2011–2015*

No	Uraian / Explanation	2011	2012	2013	2014*	2015*
(1)	(2)	(3)	(4)	(5)	(6)	(7)
1	Laki-laki / <i>Male</i>					
	■ < 16 tahun	7	7	1	1	5
	■ 16 - 20 tahun	51	50	47	47	38
	■ > 21 tahun	280	214	205	205	197
	■ Jumlah / <i>Total</i>	338	271	253	253	240
2	Perempuan / <i>Female</i>					
	■ < 16 tahun	-	-	-	-	1
	■ 16 - 20 tahun	-	-	-	-	-
	■ > 21 tahun	17	3	8	8	7
	■ Jumlah / <i>Total</i>	17	3	8	8	8

Sumber/Source : Pengadilan Negeri Kabupaten Trenggalek/District Court of Trenggalek Regency

Tabel**Table**

**4.55 Pidana /Hukuman Yang Dijatuhkan Kepada
Terdakwa / Tertuduh Dalam Perkara Kejahatan Yang
Telah Diajukan Ke Sidang Pengadilan Negeri Trenggalek
2011-2015**

***Criminal/ Penalization Of Dropped To
Defendant/Accuses In Case Badness Which Has Been
Submitted To Court In Trenggalek Regency 2011–2015***

No	Pidana / Hukuman <i>Punishment</i>	2011	2012	2013	2014*	2015*
(1)	(2)	(3)	(4)	(5)	(6)	(7)
1	Penjara	213	272	258	258	243
2	Pidana Kurungan	1	-	94	94	-
3	Bersyarat / Percobaan	62	23	5	5	3
4	Denda	80	57	88	88	82
5	Bebas dari segala tuduhan/ dilepas dari tuntutan	8	-	-	-	1
6	DikemTrenggalekkan kepada Orang pada Orang tua /walf	-	-	-	-	2
7	Diserahkan Kepada Pemerintah	2	-	-	-	-
8	Gugur	1	-	-	-	-
9	Dakwaan batal demi hukum	-	-	-	-	-
10	DikemTrenggalekkan kepada penyidik / Penuntut Umum	1	1	-	-	-
11	Laporan Dicabut	-	1	-	-	-

Sumber/Source : Pengadilan Negeri Kabupaten Trenggalek/District Court of Trenggalek Regency

Tabel**Table****4.56 Perkara Kejahatan Menurut Jumlah
Terdakwa / Tertuduh Yang Diajukan Ke Sidang
Pengadilan Di Kabupaten Trenggalek, 2010–
2015**

*Criminal Cases by Number of Accused
which are Sent to the members of the Court in
Trenggalek Regency, 2010–2015*

No	Perkara dengan jumlah Tertuduh / Terdakwa <i>Case by Number of Accused</i>	2011	2012	2013	2014*	2015*
(1)	(2)	(3)	(4)	(5)	(6)	(7)
1	1 orang	250	185	193	193	171
2	2 orang	23	13	11	11	13
3	3 orang	9	7	5	5	17
4	4 orang	2	5	3	3	5
5	5 orang dan lebih	4	5	2	2	2
	<i>Jumlah / Total</i>	288	215	214	214	208

Sumber/Source : Pengadilan Negeri Kabupaten Trenggalek/District Court of Trenggalek Regency

Tabel**Table****4.57 Jumlah Peristiwa Kejahatan Yang Dilaporkan Dan Diselesaikan Oleh Kepolisian Di Kabupaten Trenggalek, 2010–2015****Number of Criminal Events Reported and Finished by Police Ministry in Trenggalek Regency, 2010–2015**

No	Uraian / Explanation	Dilaporkan / Reported	Diselesaikan / Finished	Keterangan
(1)	(2)	(3)	(4)	(5)
	I. <u>Kejahatan Konvensional</u>			
1	Curas	2	2	
2	Curat	45	12	
3	Coba Curat	-	-	
4	Cursa	31	11	
5	Curanmor	13	6	
6	Penganiayaan Berat	-	-	
7	Penganiayaan Ringan	27	25	
8	Perjudian	31	31	
9	Miras	129	129	
10	Persetubuhan	-	-	
11	KDRT	-	-	
12	Perzinahan	-	-	
13	Bawa Lari Gadis Dibawah Umur	-	-	
14	Kekerasan Terhadap Anak	-	-	
15	Prostitusi	-	-	
16	Pemalsuan Surat	-	-	
17	Penggelapan	-	-	
18	Penipuan	52	29	
19	Pemerasan	-	-	
20	Bawa Sajan	-	-	

Sumber / Source : Kepolisian Daerah Trenggalek Resort Trenggalek / State Police Office of Trenggalek Resort

LANJUTAN TABEL/CONTINUED TABLE 4.57

No	Uraian / <i>Explanation</i>	Dilaporkan / <i>Reported</i>	Diselesaikan / <i>Finished</i>	Keterangan
(1)	(2)	(3)	(4)	(5)
21	Pengrusakan	-	-	
22	Penghinaan	-	-	
23	Masuk Pekarangan Tanpa Ijin	-	-	
24	Perbuatan Tidak Menyenangkan	-	-	
25	Meberikan Keterangan Palsu	-	-	
26	Kenakalan Terhadap Barang Dan Orang	-	-	
27	Mabuk – Mabukan Ditempat Umum	-	-	
28	Pembunuhan	-	-	
29	Pembakaran	1	1	
30	Pencurian Kayu Hutan Mengalihkan Jaminan	2	2	
31	Fidusai	-	-	
32	Pencurian Dengan Pemberatan	45	12	
33	Pencurian Hewan	-	-	
34	Percobaan Pencurian	-	-	
35	Percobaan Pengrusaan	-	-	
36	Menjual Tanah Milik Orang Lain Tanpa Hak	-	-	
37	Melakukan Perkawinan Lagi Tanpa Ijin Istri Yang Sah	-	-	
38	Pemblokiran Akses Lpse	-	-	
39	Memberikan Informasi Rekening Palsu	-	-	
40	Pelanggaran Hak Cipta	-	-	
41	Mengumumkan Berita Rahasia Un Tanpa Ijin	-	-	
42	Mengancam Menista Dengan Tulisan / Lisan	-	-	

Sumber / Source : Kepolisian Daerah Trenggalek Resort Trenggalek / State Police Office of Trenggalek Resort

LANJUTAN TABEL/CONTINUED TABLE 4.57

No	Uraian / Explanation	Dilaporkan / Reported	Diselesaikan / Finished	Keterangan
(1)	(2)	(3)	(4)	(5)
	II. <u>Kejahatan Trans Nasional</u>			
43	Illicit Drug Traffiking (UU 22/1997) Perdagangan Ilegal Obat Terlarang (Narkotika/Psikotropika) (UU 5/1997)	-	-	
44	Money Laundering (UU 15/2002)	-	-	
45	Pencurian Uang (UU 7/1997)	-	-	
46	Arms Smuggling (Perdagangan	-	-	
47	Penyelundupan Senjata) People Smuggling (Perdagangan	-	-	
48	Cyber Crime /Kejahatan Komputer	3	-	
49	Sea Piracy	-	-	
50	Kecelakaan Laut	-	-	
51	Economic Crime (Uu No. 10/1995)	-	-	
52	Kejahatan Ekonomi	-	-	
53	Lain – Lain	-	-	
	Miras/Sajam/Senpi (Uu No. 10/1995)	-	-	
	III. <u>KEJAHATAN KONTIJENSI</u>			
54	Kerusuhan Massal (UU NO.9/1999)	-	-	
55	Konflik Antar Etnis / Sara (UU 156 KUHP)	-	-	
56	Perkelahian Antar Warga	-	-	
57	Perkelahian Antar Pelajar	-	-	
58	Kejahatan Terhadap Keamanan Negara (PASAL 104 – 129 KUHP)	-	-	
59	Terhadap Ketertipan Umum (PASAL 154 – 181 KUHP)	-	-	

Sumber / Source : Kepolisian Daerah Trenggalek Resort Trenggalek / State Police Office of Trenggalek Resort

LANJUTAN TABEL/CONTINUED TABLE 4.57

No	Uraian / <i>Explanation</i>	Dilaporkan / <i>Reported</i>	Diselesaikan / <i>Finished</i>	Keterangan
(1)	(2)	(3)	(4)	(5)
60	Terhadap Presiden/Wakil Presiden (PASAL 154 KUHP)	-	-	
61	Separatisme	-	-	
62	Terhadap Politik / Makar	-	-	
63	Pengeroyokan (Pasal 170 Kuhp)	11	10	
64	Lain Lain Kejahatan / Pelanggaran	-	-	
	<u>IV. JENIS KEJAHATAN KEKAYAAN NEGARA</u>			
65	Agraria (UU 5/1960)	-	-	
66	Kewajiban Daftarkan Perusahaan (UU 3 /1984)	-	-	
67	Perindustrian (UU 5/1985)	-	-	
68	Tenaga Listrik / Curi Kwt Telp (UU 15/1985)	-	-	
69	Usaha Asuransi (UU 7/1992)	-	-	
70	Kepabeanaan (UU 10 /1985)	-	-	
71	Illegal Logging	8	7	
72	Illegal Mining / Pertambangan Tanpa Ijin	1	1	
73	BBM Ilegal	-	-	
74	Korupsi / Penyalahgunaan Jabatan	1	1	
	Jumlah / Total	358	216	

Sumber / Source : Kepolisian Daerah Trenggalek Resort Trenggalek / State Police Office of Trenggalek Resort

Tabel

Table

4.58 Orang Yang Tersangkut Perkara Kejahatan Dan Yang Diserahkan Kepada Jaksa Oleh Kepolisian Di Kabupaten Trenggalek, 2010–2015

People Involved in Criminal Cases and Sent to Prosecutor by Police in Trenggalek Regency, 2010–2015

No	Uraian / <i>Explanation</i>	2011	2012	2013	2014	2015*
(1)	(2)	(3)	(4)	(5)	(6)	(7)
1	Yang Tersangkut Perkara / <i>Involved in Cases</i>					
	- Laki-laki / <i>Male</i>	426	397	384	291	291
	- Perempuan / <i>Female</i>	12	11	8	5	5
	- Jumlah / <i>Total</i>	438	408	392	296	296
2	Yang Diserahkan / <i>Sent</i>					
	- Laki-laki / <i>Male</i>	253	186	237	147	147
	- Perempuan / <i>Female</i>	12	11	8	7	7
	- Jumlah / <i>Total</i>	265	197	245	154	154

Sumber/Source : Kepolisian Daerah Trenggalek Resort Trenggalek/State Police Office of Trenggalek Resort

*Data Tahun lalu

Tabel**Table****4.59 Indeks Kejahatan, Angka Kejahatan Dan Skala Waktu Kejahatan di Kabupaten Trenggalek, 2010–2015*****Criminal Indeks, Number of Criminal and Time Scale of Criminal in Trenggalek Regency, 2010–2015***

No	Uraian / <i>Explanation</i>	2011	2012	2013	2014	2015*
(1)	(2)	(3)	(4)	(5)	(6)	(7)
1	Indeks Kejahatan (1998=100) <i>Crime Index</i>	193	179	267	213	213
2	Angka Kejahatan <i>Number of Crime</i>	52	46	45		
3	Skala Waktu Kejahatan (jam) <i>Scale of Crime Time</i>	21	23	24	29	29

Sumber/Source : Kepolisian Daerah Trenggalek Resort Trenggalek/ Kepolisian Daerah Trenggalek Resort Trenggalek
*Data tahun lalu

Tabel
Table

**4.60 Banyaknya Tempat Peribadatan Menurut Jenisnya
Di Kabupaten Trenggalek, 2010–2015**
**Number of Worship by its Kind in Trenggalek Regency,
2010–2015**

No	Jenis Tempat Peribadatan <i>Kind of Worship</i>	2011	2012	2013	2014	2015
(1)	(2)	(3)	(4)	(5)	(6)	(7)
1	Masjid / <i>Mosque</i>	1,230	1,230	1,230	2,235	2,235
2	Musholla	2,175	2,185	2,185	2,190	2,190
3	Gereja Protestan / <i>Prot. Church</i>	9	1	1	1	1
4	Gereja Katolik / <i>Kat. Church</i>	9	11	11	11	11
5	Pura	-	-	-	-	-
6	Wihara	-	-	-	-	-
7	Lainnya	-	-	-	-	-
	<i>Jumlah / Total</i>	3,415	3,427	3,427	4,437	4,437

Sumber/Source : Kementrian Agama Kabupaten Trenggalek/ Ministry of Realigious Affairs of Trenggalek Regency

*Data tahun lalu

Tabel**Table**

4.61 Banyaknya Tempat Peribadatan Menurut Kecamatan Di Kabupaten Trenggalek, 2010–2015
Number of Worship by Sub Regency in Trenggalek Regency, 2010–2015

Kode Wil. Area Code	Kecamatan Sub Regency	Masjid	Musholla	Gereja Protestan	Gereja Katolik	Pura	Wihara	Lainnya	Jumlah
(1)	(2)	(3)	(4)	(5)	(6)	(7)	(8)	(9)	(10)
3503010	Panggul	78	70	1	-	-	-	-	149
3503020	Munjungan	79	18	1	-	-	-	-	98
3503030	Watulimo	134	100	-	-	-	-	-	234
3503040	Kampak	52	-	2	-	-	-	-	54
3503050	Dongko	101	6	1	-	-	-	-	108
3503060	Pule	121	-	1	-	-	-	-	122
3503070	Karangan	78	2	-	-	-	-	-	80
3503071	Suruh	42	9	-	-	-	-	-	51
3503080	Gandusari	107	30	4	1	-	-	-	142
3503090	Durenan	68	17	1	-	-	-	-	86
3503100	Pogalan	65	61	1	-	-	-	-	127
3503110	Trenggalek	90	70	6	3	-	-	-	169
3503120	Tugu	109	10	-	-	-	-	-	119
3503130	Bendungan	52	13	-	-	-	-	-	65
	Jumlah / Total	1.176	406	18	4	-	-	-	1.604

Sumber/Source : Kementerian Agama Kabupaten Trenggalek/Ministry of Religious Affairs of Trenggalek Regency

Tabel
Table

4.62 Jemaah Haji Yang Diberangkatkan Dan Yang Meninggal Di Kabupaten Trenggalek, 2010–2015
Haji Pillgrims departed and Death in Trenggalek Regency, 2010–2015

No	Uraian / Explanation	2011	2012	2013	2014	2015
(1)	(2)	(3)	(4)	(5)	(6)	(7)
1	Diberangkatkan / Departure					
	- Laki-laki / Male	157	112	147	147	133
	- Perempuan / Female	179	115	153	154	152
	- Jumlah / Total	336	227	300	301	285
2	Meninggal / Death					
	- Laki-laki / Male	2	-	-	-	2
	- Perempuan / Female		1	-	-	1
	- Jumlah / Total	2	1	-	-	3

Sumber/Source : Kementerian Agama Kabupaten Trenggalek/ Ministry of Religious Affairs of Trenggalek Regency

Tabel**Table****4.63 Jumlah Peristiwa Nikah, Talak, Cerai Dan Rujuk Di Kabupaten Trenggalek, 2010–2015****Number of Marriages, Separate, Divorce and Reconciliation in Trenggalek Regency, 2010–2015**

No	Uraian / Explanation	2011	2012	2013	2014	2015
(1)	(2)	(3)	(4)	(5)	(6)	(7)
1	Nikah	8,282	6,703	7249	5,563	6.302
2	Cerai Talak	-	20	55	72	155
3	Cerai Gugat	-	51	199	156	163
4	Rujuk	-	-	-	-	1

Sumber/Source : Kementerian Agama Kabupaten Trenggalek/Ministry of Religious Affairs of Trenggalek Regency

Tabel
Table

**4.64 Jumlah Perkara Yang Diterima Dan Diselesaikan
Oleh Pengadilan Agama Di Kabupaten Trenggalek,
2010–2015**

*Number of Cases are Received and Finished by Religions
Court in Trenggalek Regency, 2010–2015*

No	Uraian / Explanation	2011	2012	2013	2014	2015
(1)	(2)	(3)	(4)	(5)	(6)	(7)
1	Sisa tahun lalu	323	372	480	499	338
2	Perkara Diterima	1,807	2,056	2,229	2,130	2,127
3	Perkara Dicabut	72	58	75	104	75
4	Perkara Ditolak	16	3	13	16	12
5	Perkara Tidak Diterima	12	6	7	2	7
6	Perkara Digugurkan	30	17	24	29	18
7	Dicoret dari Registrasi	2	1	9	19	12
8	Diselesaikan	1,758	1,947	2,082	2,121	2,032
9	Sisa Akhir	372	481	499	338	309

Sumber/Source : Kantor Pengadilan Agama Kabupaten Trenggalek/Office of Religious Court of Trenggalek Regency

Tabel
Table

4.65 Jumlah Perkara Yang Diselesaikan Menurut Jenis Penyelesaian Oleh Pengadilan Agama Di Kabupaten Trenggalek, 2010–2015
Number of Cases are Finished by Method of Finishing in Religions Court in Trenggalek Regency, 2010–2015

No	Uraian / Explanation	2011	2012	2013	2014	2015
(1)	(2)	(3)	(4)	(5)	(6)	(7)
1	Perkara Dicabut	72	58	75	104	75
2	Perkara Ditolak	16	3	13	16	12
3	Perkara Tidak Diterima	12	6	7	2	7
4	Perkara Digugurkan	30	17	24	29	18
5	Dicoret dari Registrasi	2	1	9	19	12
6	Perkara Dikabulkan	1,626	1,862	2,082	2,121	2,032
	Jumlah Perkara Yang Diputus	1,758	1,947	2,210	2,291	2,156

Sumber/Source : Kantor Pengadilan Agama Kabupaten Trenggalek/ Office of Religious Court of Trenggalek Regency

Tabel
Table

**4.66 Perkara Yang Diterima Menurut Jenisnya Oleh
Pengadilan Agama Di Kabupaten Trenggalek, 2010–2015
Number of Cases are Received in Religions Court in
Trenggalek Regency, 2010–2015**

No	Jenis Perkara / Type of Cases	2011	2012	2013	2014	2015
(1)	(2)	(3)	(4)	(5)	(6)	(7)
1	Nikah					
	- Izin Kawin	-	-	-	-	-
	- Dispensasi kawin	127	148	195	147	173
	- Izin Poligami	8	5	2	3	5
	- Pengesahan Nikah	4	8	19	13	12
	- Fasilid (Pembatalan Nikah)	-	1	-	1	-
2	Talak					
	- Cerai Talak	564	664	694	588	560
3	Cerai					
	- Faskh	-	-	-	-	-
	- Gugat	1,054	1,161	1208	1244	1188
4	Kewajiban Suami/Istri					
	- Pengesahan Anak	-	-	-	-	-
	- Nafkah Istri	-	-	-	-	-
5	Lain-lain					
	- Baitul Mal	-	-	-	-	-
	- Harta Bersama	1	2	1	3	5
	- Wali Adlol	7	5	9	9	11
	- Waris	2	1	-	4	-
	- Perdamaian	-	-	-	-	-
	- Gugur/Perwali	25	20	22	7	16
	- Dicabut	-	-	-	-	3
	- Ditolak	-	-	-	-	-
	- Penguasaan Anak	1	-	4	-	-
	- Pengangkatan anak adopsi	-	-	-	-	-
	- Nafkah Anak oleh Ibu	-	-	-	-	-
	- Penunjukan Orang lain sebagai Wali oleh Pengadilan	-	3	16	17	18
	- Asal Usul anak	-	2	2	10	2
	- P3HP/ Penetapan Ahli Waris	4	2	10	11	-
	- Lain-lain	11	30	51	70	134
	Jumlah Perkara Yang Diterima	1,807	2,056	2,229	2,127	2,127

Sumber/Source : Kantor Pengadilan Agama Kabupaten Trenggalek/Office of Religious Court of Trenggalek Regency

Tabel
Table

**4.67 Perkara Yang Diselesaikan Menurut Jenisnya
Oleh Pengadilan Agama Di Kabupaten Trenggalek,
2010–2015**
*Number of Cases are Finished in Religions Court in
Trenggalek Regency, 2010–2015*

No	Jenis Perkara / Type of Cases	2011	2012	2013	2014	2015
(1)	(2)	(3)	(4)	(5)	(6)	(7)
1	Nikah					
	- Izin Kawin	-	-	-	-	-
	- Dispensasi kawin	109	146	189	145	167
	- Izin Poligami	6	7		3	4
	- Pengesahan Nikah	2	8	14	11	7
	- Fasidl (Pembatalan Nikah)	-	1		1	-
2	Talak					
	- Cerai Talak	494	581	661	599	537
3	Cerai					
	- Faskh	-	-	-	-	-
	- Gugat	978	1,064	1,127	1,237	1,141
4	Kewajiban Suami/Istri					
	- Pengesahan Anak	-	1	-	-	-
	- Nafkah Istri	-	-	-	-	-
5	Lain-lain					
	- Baitul Mal	-	-	-	-	-
	- Harta Bersama	1	1	1	3	3
	- Wali Adlol	3	4	6	6	9
	- Waris	1	1	-	-	2
	- Perdamaian	-	-	-	2	1
	- Perwalian	-	16	17	8	14
	- Penguasaan anak	-	2	1	-	-
	- Pengangkatan Anak / Adopsi	8	-	-	-	-
	- P3HP/Penetapan Ahli Waris	-	2	-	-	-
	- Pengangkatan Anak / Adopsi	-	1	16	15	-
	- P3HP/Penetapan Ahli Waris	-	2	2	6	-
6	Dicabut	72	58	75	104	75
7	Ditolak	16	3	13	16	12
8	Tidak Diterima	12	6	7	2	7
9	Digugurkan	30	17	24	29	18
10	Dicoret Dari Register	2	1	9	19	12
11	Lain-lain	10	30	48	85	129

Sumber/Source : Kantor Pengadilan Agama Kabupaten Trenggalek/Office of Religious Court of Trenggalek Regency

Tabel 4.68 **Penyandang Cacat Dan Orang Jompo / Lanjut Usia Di**
Table **Kabupaten Trenggalek, 2010–2015**
Number of Handicap People, Decrepit / Old in Trenggalek
Regency, 2010–2015

No	Uraian / Explanation	2011	2012	2013	2014	2015
(1)	(2)	(3)	(4)	(5)	(6)	(7)
1	Tunanetra	432	245	493	541	543
2	Tunarungu/Tunawicara	371	262	479	530	535
3	Cacat Tubuh	1,504	851	1,337	2,068	2.079
4	Cacat Mental	798	553	780	1,040	1.082
5	Jompo/Lanjut Usia	836	766	1,511	832	1.794
Jumlah / Total		3,941	2,677	4,600	5,011	24.133

Sumber / Source : Dinas Tenaga Kerja, Transmigrasi dan Sosial Kabupaten Trenggalek / Manpower, Transmigration and Social Services of Trenggalek Regency

Tabel
Table

4.69 Frekwensi Dan Peserta Penyuluhan Sosial Lesan Dan Bimbingan Sosial Dasar Di Kabupaten Trenggalek, 2010–2015
Frequency and Member of oral Social Extension and Based Social Guidance in Trenggalek Regency, 2010–2015

No	Uraian / Explanation	2011	2012	2013	2014	2015
(1)	(2)	(3)	(4)	(5)	(6)	(7)
1	Penyuluhan Sosial Lesan					
	- Frekwensi (kali)	51	47	33	54	60
	- Laki-laki	183	450	403	510	1.147
	- Perempuan	50	715	190	240	971
	- Jumlah / Total	233	1.165	593	75	2.118
2	Bimbingan Sosial Dasar					
	- Frekwensi (kali)	-	14	6	9	28
	- Laki-laki	-	106	176	128	421
	- Perempuan	-	52	150	113	247
	- Jumlah / Total	517	158	326	241	668

Sumber / Source : Dinas Tenaga Kerja, Transmigrasi dan Sosial Kabupaten Trenggalek / Manpower, Transmigration and Social Services of Trenggalek Regency

Tabel
Table

4.70 Panti Karya, Pengasuh Dan Penghuninya Di Kabupaten Trenggalek, 2010–2015
Work Institution, Educator and Occupant in Trenggalek Regency, 2010–2015

No	Uraian / Explanation	2011	2012	2013	2014	2015
(1)	(2)	(3)	(4)	(5)	(6)	(7)
1	Panti karya / <i>Work Institution</i>	-	-	-	-	-
2	Yayasan Panti Asuhan Anak	16	18	17	14	15
3	Pengasuh / <i>Educator</i>	179	141	127	80	110
4	Penghuni / <i>Occupant</i>					
	- Laki-laki / <i>Male</i>	448	376	381	386	333
	- Perempuan / <i>Female</i>	360	361	353	375	357
	- Jumlah / <i>Total</i>	808	737	734	761	690

Sumber / Source : Dinas Tenaga Kerja, Transmigrasi dan Sosial Kabupaten Trenggalek / Work Institution, Educator and Occupant in Trenggalek Regency

Tabel
Table

4.71 Jumlah Wanita Tuna Susila Dan Yang Telah Di Rehabilitasi Di Kabupaten Trenggalek , 2010–2015
Number of Prostitute and who Has Been Rehabilitated in Trenggalek Regency, 2010–2015

No	Uraian / Explanation	2011	2012	2013	2014	2015
(1)	(2)	(3)	(4)	(5)	(6)	(7)
1	Wanita Tuna Susila / Prostitute					
	- Didlm Bordil / In Brothel	-	-	-	-	-
	- Diluar Bordil / Out of Brothel	-	-	-	-	-
	- Jumlah / Total	-	-	-	-	-
2	WTS yang telah Direhabilitasi / Prostitute Has Rehabilitated	-	2	-	6	7

Sumber / Source : Dinas Tenaga Kerja, Transmigrasi dan Sosial Kabupaten Trenggalek / Manpower, Tranmigration and Social Services of Trenggalek Regency

Tabel
Table

4.72 Organisasi Karang Taruna Dan Anggotanya Di Kabupaten Trenggalek , 2010–2015
Karang taruna Organization and Its Member in Trenggalek Regency, 2010–2015

No	Uraian / Explanation	2011	2012	2013	2014	2015
(1)	(2)	(3)	(4)	(5)	(6)	(7)
1	Jumlah Organisasi Karang Taruna / Number of Karang Taruna Organization	157	157	157	157	157
2	Anggota / Members					
	- Laki-laki / Male	198,225	173,506	173,506	177,712	192.014
	- Perempuan / Female	134,266	163,841	163,841	177,530	183.520
	- Jumlah / Total	292,511	337,347	337,347	355,242	375.534

Sumber / Source : Dinas Tenaga Kerja, Transmigrasi dan Sosial Kabupaten Trenggalek / Manpower, Transmigration and Social Services of Trenggalek Regency

Tabel
Table

4.73 Jumlah Organisasi Kemasyarakatan, Organisasi Profesi, Lembaga Swadaya Masyarakat Di Kabupaten Trenggalek , 2010–2015

The number of social organization, profession organization, Self Supporting organization in Trenggalek Regency, 2010–2015

No	Uraian / Explanation	2011	2012	2013	2014	2015
(1)	(2)	(3)	(4)	(5)	(6)	(7)
1	Organisasi Kemasyarakatan	62	17	22	24	25
2	Organisasi Profesi	-	-	-	-	-
3	Lembaga Swadaya Masyarakat	42	5	5	9	45
4	Organisasi Pemuda	-	-	-	-	-
5	Organisasi Keagamaan	-	7	8	8	30
6	Organisasi Perguruan Silat	-	-	-	-	-
7	Organisasi Kepercayaan Terhadap Tuhan	-	-	-	-	-
8	Organisasi Fungsional	-	-	-	-	-
9	Lainnya	-	-	-	-	-
Jumlah /Total		104	29	35	41	100

Sumber / Source : Badan Kesatuan Bangsa, Politik dan Perlindungan Masyarakat Kabupaten Trenggalek / Agency for National Unity Politics and Public Protection of Trenggalek Regency

Tabel**Table****4.74 Jumlah Kader/ Potensi Sumber Daya Manusia (Sdm) Penanggulangan Di Kabupaten Trenggalek , 2010–2015***The Number Cadres/ Potential Human in Trenggalek Regency, 2010–2015*

No	Uraian / Explanation	Terlatih	Belum Terlatih	Jumlah
(1)	(2)	(3)	(4)	(5)
1	Perlindungan Masyarakat (Linmas)	0	0	4.867
2	Resimen Mahasiswa (Menwa)	na	na	na
3	Polisi Pamong Praja (Pol. PP)	90	53	143
4	Satpam	na	na	na
5	Pramuka/ Penegak	na	na	na
6	Satgas Parpol	na	na	na
7	Ormas Pemuda	na	na	na
8	Lain - lain (BP 1303)	na	na	na
9	Tagana	37	Na	37
10	Karangtaruna	157	na	157

Sumber / Source : Satuan Polisi Pamong praaja / -

Tabel**Table****4.75 Frekwensi Kejadian Bencana Alam Di
Kabupaten Trenggalek, 2010–2015
Frequency of Natural Disaster Event in Trenggalek
Regency, 2010–2015**

No	Uraian / Explanation	2010	2011	2012	2013	2014	2015
(1)	(2)	(3)	(4)	(5)	(6)	(7)	(8)
1	Banjir / Flood	9	8	6	18	15	3
2	Tanah Longsor / Land slide	29	22	59	57	20	21
3	Kebakaran / Burn	5	3	25	7	3	12
4	Angin Topan / Cyclone	6	12	3	43	5	10
5	Gempa Bumi / Earthquake	-	-	-	-	-	-
	Jumlah /Total	49	45	93	125	43	46

Sumber : Badan Penanggulangan Bencana Daerah Kabupaten Trenggalek dan Badan SAR Nasional

Tabel**Table**

4.76 Jumlah Korban Jiwa Meninggal Akibat Bencana Alam Di Kabupaten Trenggalek, 2010–2015
Number of Death Victims Because of Natural Disasters in Trenggalek Regency, 2010–2015

No	Uraian / Explanation	2011	2012	2013	2014	2015
(1)	(2)	(3)	(4)	(5)	(6)	(7)
1	Banjir / Flood	3	-	-	-	-
2	Tanah Longsor / Land slide	-	-	-	-	-
3	Kebakaran / Burn	-	-	-	-	1
4	Angin Topan / Cyclone	-	-	-	-	-
5	Gempa Bumi / Earthquake	-	-	-	-	-
	Jumlah / Total	3	-	-	-	1

Sumber : Badan Penanggulangan Bencana Daerah Kabupaten Trenggalek dan Badan SAR Nasional

Tabel**Table**

4.78 Perkiraan Jumlah Kerugian Akibat Bencana Alam Di Kabupaten Trenggalek, 2010–2015
The Estimation of Financial Lost Because of Natural Disasters in Trenggalek Regency (Jutaan Rp), 2010–2015

No	Uraian / Explanation	2011	2012	2013	2014	2015
(1)	(2)	(3)	(4)	(5)	(6)	(7)
1	Banjir / Flood	41,322	1,010	13,731	1,938	54,400.5
2	Tanah Longsor / Land slide	21	933.5	7,737	4,039.25	16,254
3	Kebakaran / Burn	18	31,001	365	6,177.50	608.125
4	Angin Topan / Cyclone	29	414.25	3,410	54	365.990
5	Gempa Bumi / Earthquake	-	-	-	294	-
	Jumlah / Total	41,390	33,358.40	25,243	12,502.75	71,628.625

Sumber : Badan Penanggulangan Bencana Daerah Kabupaten Trenggalek dan Badan SAR Nasional

**Tabel
Table**

**4.79 Banyaknya Pelaksanaan Survey/KKN/KKN/PPL/Prakerin Di
Kabupaten Trenggalek, 2010–2015
Number Of Survey/KKN/KKL/PPL/Prakerin in Trenggalek
Regency, 2010–2015**

Bulan Month	Banyaknya Survey	Pelaksana Survey		
		Perguruan Tinggi/ Mahasiswa	Lembaga/ Trenggalektbang	Prakerin
(1)	(2)	(3)	(4)	(5)
Januari/January	23	23	-	-
Pebruari /February	18	18	-	-
Maret/March	54	52	2	-
April/April	34	34	-	-
Mei / May	26	26	-	-
Juni / June	18	18	-	-
Juli / July	10	9	1	-
Agustus / August	10	10	-	-
September/September	15	15	-	-
Oktober/October	15	15	-	-
Nopember/November	27	26	-	1
Desember/December	20	20	-	-
Jumlah /Total	270	266	3	1

Sumber / Source : Badan Kesatuan Bangsa, Politik dan Perlindungan Masyarakat Kabupaten Trenggalek / Agency for National Unity Politics and Public Protection of Trenggalek Regency

Tabel**Table****4.80 Jumlah Pengunjung Perpustakaan Umum Daerah Di Kabupaten Trenggalek, 2015*****The Number of Public Library Visitor in Trenggalek Regency, 2015***

Bulan Month	Siswa			Mahasiswa	Karyawan	Umum	PNS	Jumlah
	SD	SLTP	SLTA					
(1)	(2)	(3)	(4)	(5)	(6)	(7)	(8)	(9)
Januari/January	72	96	152	451	41	352	70	1.234
Pebruari /February	86	141	196	405	48	439	71	1.376
Maret/March	77	101	93	553	25	243	28	1.120
April/April	75	46	90	347	19	203	24	804
Mei / May	74	72	91	333	45	320	90	1.025
Juni / June	96	100	131	357	42	483	99	1.308
Juli / July	134	126	117	237	36	434	88	1.172
Agustus / August	86	118	97	202	37	470	92	1.102
September/September	91	149	119	297	29	477	82	1.244
Oktober/October	109	108	103	453	30	480	88	1.371
Nopember/November	132	87	108	385	60	671	93	1.536
Desember/December	126	92	133	425	54	455	93	1.378
Jumlah/Total	1.158	1.236	1.430	4.445	466	5.017	918	14.670

Sumber / Source : Kantor Perpustakaan Dan Arsip Daerah Kabupaten Trenggalek / Library and Regional Archive Office of Trenggalek Regency

*Data Tahun lalu

Tabel
Table

**4.81 Banyaknya Buku Bacaan Yang Tersedia Di
Perpustakaan Umum Daerah Di Kabupaten Trenggalek,
2015***

*The Number of Reading Books which are available in
Public Library in Trenggalek Regency, 2015**

No Urut	No Klasifikasi	Jenis Buku Bacaan Kind of book	Jumlah Judul (Macam) Number of Title	Jumlah Buku (Exemplar) Number of book
(1)	(2)	(3)	(4)	(5)
1	0	Karya Umum	434	784
2	100	Ilmu Filsafat	382	672
3	200	Agama	976	1.950
4	300	Ilmu Sosial	1.181	2.247
5	400	Bahasa	317	520
6	500	Ilmu Murni/ Fisika/ Kimia/ Matematika	729	1.472
7	600	Ilmu Terapan/ Teknologi	1.816	3.960
8	700	Kesenian dan Olahraga	423	797
9	800	Kesusasteraan	907	1.672
10	900	Geografi, Biografi dan Sejarah	284	504
11	M	Majalah	8	1.064
12	K	Koran	2	3.770
Jumlah / Total			7.459	19.415

Sumber / Source : Kantor Perpustakaan Dan Arsip Daerah Kabupaten Trenggalek / Library and Regional Archive Office of Trenggalek Regency

*Data Tahun lalu

Tabel
Table

4.82 Data Peminjam Buku Menurut Klasifikasinya Di Perpustakaan Umum Daerah Di Kabupaten Trenggalek, 2015*

The Number of Borrower of books by Classification in Public Library in Trenggalek Regency, 2015*

Bulan Month	Klasifikasi / Classification					
	0	100	200	300	400	500
(1)	(2)	(3)	(4)	(5)	(6)	(7)
Januari/January	64	67	72	125	33	116
Pebruari /February	80	57	93	110	50	124
Maret/March	185	113	197	254	68	174
April/April	95	48	158	177	35	98
Mei / May	44	41	139	144	41	80
Juni / June	72	57	150	151	33	58
Juli / July	47	44	105	57	26	58
Agustus / August	16	20	58	40	19	51
September/September	48	25	85	76	39	104
Oktober/October	38	37	152	140	56	89
Nopember/November	32	45	105	126	45	71
Desember/December	82	51	129	108	20	70
Jumlah	803	605	1.443	1.508	465	1.093

Sumber / Source : Kantor Perpustakaan Dan Arsip Daerah Kabupaten Trenggalek / Kantor Perpustakaan Dan Arsip Daerah Kabupaten Trenggalek

*Data Tahun lalu

Tabel**Table****4.83 Indeks Pembangunan Manusia Di Kabupaten
Treggalek, 2010–2015**
**Human Development Index of Treggalek Regency,
2010–2015**

No	Jenis Indikator <i>Kind of Indicated</i>	2011	2012*	2013**	2014	2015
(1)	(2)	(3)	(4)	(5)	(6)	(7)
A	Indikator Pembangunan Manusia					
	1. Angka Harapan Hidup (eo)	71.62	71.87	72.13	72.3	72.49
	2. Angka Melek Huruf	92.83	92.84	92.88	92.91	93.23
	3. Rata-rata Lama Sekolah	7.24	7.26	7.31	7.34	7.34
	4. Paritas Daya Beli (Ribuan Rupiah)	637.1	640.56	643.71	646.75	648.06
B	Indeks Pembangunan Manusia					
	1. Indeks Kesehatan	77.7	78.12	78.55	78.83	79.15
	2. Indeks Pendidikan	77.98	78.02	78.16	78.26	78.47
	3. Indeks PPP	64.04	64.84	65.57	66.27	66.57
	4. IPM	73.24	73.66	74.09	74.45	74.73

Sumber / Source : Badan Pusat Statistik Kabupaten Treggalek / BPS - Statistics of Treggalek Regency

<http://trenggalekkab.bps.go.id>

5

<http://trenggalek.kab.bps.go.id>

PERTANIAN **Agricultural**

KABUPATEN TRENGGALEK DALAM ANGKA
2016



<http://trenggalekkab.bps.go.id>

PENJELASAN TEKNIS

Menurut penggunaannya, tanah atau lahan dapat dibedakan menjadi 2 bagian besar, yaitu tanah sawah dan tanah non-sawah.

Data pertanian tanaman bahan makanan meliputi luas panen, produksi, produktivitas dari tanaman padi, palawija, dan kacang-kacangan

Perkebunan, dapat digolongkan ke dalam 2 katagori ; perkebunan rakyat dan perkebunan besar, dimana perkebunan besar terdiri dari perkebunan milik pemerintah dan milik swasta

Data Statistik Kehutanan merupakan data sekunder yang bersumber dari Perum Perhutani. Luas hutan berdasarkan tata guna hutan digolongkan atas hutan tetap dan hutan yang dikonversikan.

Data Populasi Ternak bersumber dari Dinas Peternakan, sedangkan data jumlah pemotongan ternak merupakan hasil survei yang dilakukan BPS

Data statistik Perikanan merupakan data sekunder yang bersumber dari Dinas Perikanan. Statistik Perikanan dibedakan atas data perikanan laut dan perikanan darat.

TECHNICAL NOTES

Land or Plantation by its using can be divided into 2, they are rice field and non rice field.

The data of foodstuff plant consists of harvest area, production, productivity of rice, palawijo and beans

Plantation, can be divided into 2 categories ; populace plantation and big plantation. Big plantation consists of government plantation. And private plantation

Forestry Statistics is a secondary data from "Perum Perhutani". Firest area based on the use of forest is divided into real forest and forest converted.

The Data of Cattle Population is from Animal Husbandary Department and the data about animal slaughtered is a result of research of BPS

Fishery Statixtics is a secondary data from Fishery department. It is divided into sea fishery and land fishery.

5.1 Luas Areal dan Produksi Tanaman Pangan

Kabupaten Trenggalek dengan luas wilayah 126.140 Ha pada tahun 2015 memiliki tanah sawah seluas 12.816 Ha atau 10,16 persen dari total luas wilayah. Dari luas sawah tersebut, 18,49 persen dapat ditanami padi 1 kali dalam setahun. Sedangkan 81,53 persen sisanya dapat ditanami padi 2 kali atau lebih dalam setahunnya.

Produksi padi sawah tahun ini meningkat 5,5 persen, sedangkan ubi kayu menurun 11,50 persen dari tahun sebelumnya. Selain itu komoditi jagung mengalami kenaikan produksi sebesar 1,05 persen dari tahun 2014

5.2 Produksi Sayuran dan Buah-buahan

Komoditi cabe terjadi fluktuasi produksi dari tahun ke tahun. Pada tahun 2014 produksi cabe 8.117 kwintal, sedangkan pada tahun 2015 mengalami penurunan menjadi 4.956 kwintals

Untuk buah-buahan, komoditi terbanyak produksinya adalah pisang dengan produksi 167.866 Kwintal disusul durian dengan produksi 157.314 Kwintal.

5.1 The large of Area and Production of Food Crops

Trenggalek Regency has total area about 126.140 Ha in 2015 has 12.816 Ha of rice field or 10,16 percent from the total area. From 12.160 Ha of rice field 18,49 percent can be planted paddy once in a year and 81,53 percent can be planted paddy twice in a year

Production paddys commodity this year increases 5,5 percent and casava decreases 11,50 percent from last years. Beside that the production of corn increases 1,05 persen from 2014.

5.2 Production of Vegetables and Fruits

Commodity of chili, there is fluctuation from year to year. In 2014, the production of chili 8.117 kwintals and in 2015 decreases became 4.956 kwintals.

In the number of fruits production about 167.866 kwintal for durians, followed by durians fruits, the production is 157.314 kwintal.

5.3 Perkebunan dan Kehutanan

Produksi tanaman Perkebunan yang mempunyai kontribusi terbesar adalah produksi kelapa dan cengkeh masing-masing dengan produksi sebesar 13.217,5 ton dan 4.795,75 ton di tahun 2015

Dari total luas Hutan 62.024,50 Ha. Terdapat 17.988,40 Ha. Hutan Lindung, dan 44.036,10 Ha. Hutan Produksi.

5.4 Peternakan

Dilihat dari populasi ternak selama 2015, jumlah ayam ras pedaging menempati urutan pertama untuk ternak yang dibudidayakan masyarakat dengan jumlah 1.919.920 ekor, disusul ayam buras dengan populasi 908.517 ekor, berikutnya kambing, itik dan ayam ras petelur.

Sapi perah dengan populasi 4.881 ekor sebagian besar terdapat di Kecamatan Bendungan. Dari sejumlah sapi perah tersebut menghasilkan susu sebanyak 6.320.500 liter selama tahun 2015.

5.3 *Plantation and Forestry*

The production of plantation plant which has the biggest contribution is production coconut and clove, they are 13.217,5 tons of coconut and 4.795,75 tons of clove in 2015

From the total forest area about 62.024,50 Ha, there are 17.988,40 Ha of protected forest and 44.036,10 of productive forest.

5.4 *Husbandary*

From cattle population in 2014, the number of domestic chickens is the most wanted to be cultivated by society, they are 1.919.920 domestic chickens, followed by broiler with the population about 908.517 chickens, and then goat, duck and pedigree chicken.

Dairy cow with the population about 4.881 cows are almost in Bendungan. From those dairy cow can produce milk about 6.320.500 liters in 2015.

5.5 Perikanan

Jumlah rumah tangga perikanan tercatat 3.723 rumah tangga terdiri dari 1.185 rumah tangga perikanan laut dan 2.548 rumah tangga perikanan darat. Rumah tangga perikanan laut terdapat pada 3 kecamatan yaitu Panggul, Munjungan dan Watulimo.

Untuk Produksi ikan darat tahun 2015 mengalami kenaikan sebesar 19.45 persen dari tahun sebelumnya, dimana produksi ikan lele menempati urutan pertama produksi terbesar yaitu 3.519.083 ton, disusul gurameh 253.743 ton diurutan kedua.

Luas Tanah Sawah di Kabupaten Trenggalek hanya 9,64 persen dari total luas wilayah

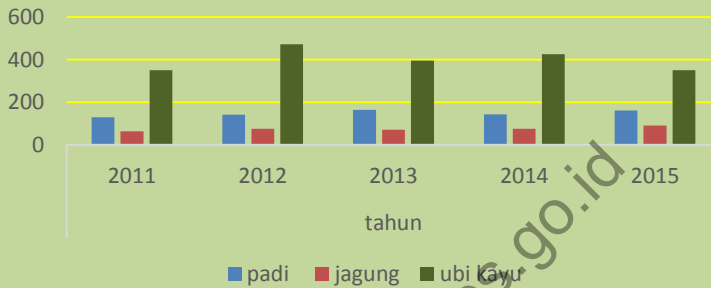
5.5 Fishery

The number of fishery household consist of 3.723 , than sea fishery household are 1.185 and land fishery household are 2.548. Fishery households can be found in 3 district. They are in Panggul, Munjungan and Watulimo.

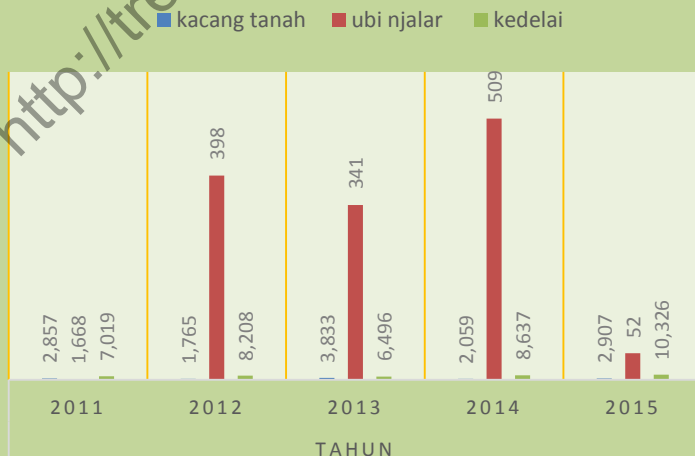
Production of land fish in 2015 increase 19,45 percent from the previous year, the most production is on the production of catfish about 3.519.083 tons, followed by gurameh 253.743 tons.

Only 9,64 Percent of Trenggalek area in Rice Field

Grafik /Graphic 13.
Produksi Padi,jagung Dan Ubi Kayu
Production Of Rice, Corn, And Cassava,
 2011-2015 (Ton)

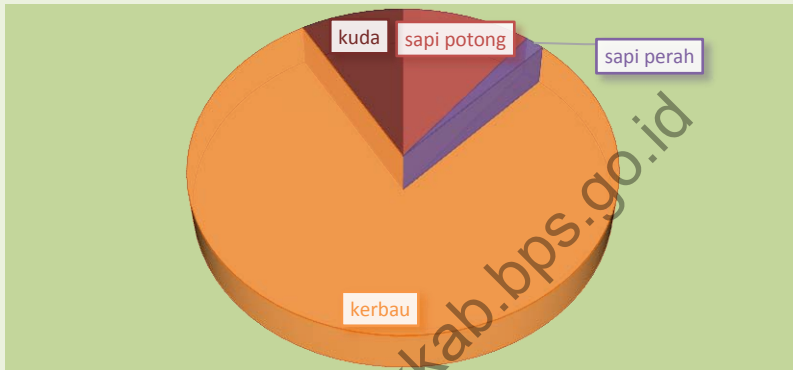


Grafik /Graphic 14.
Produksi Kacang Tanah,ubi Jalar, Dan Kedelai
Production Of Peanut , Sweet Potato, And Soyben,
 2011-2015 (Ton)

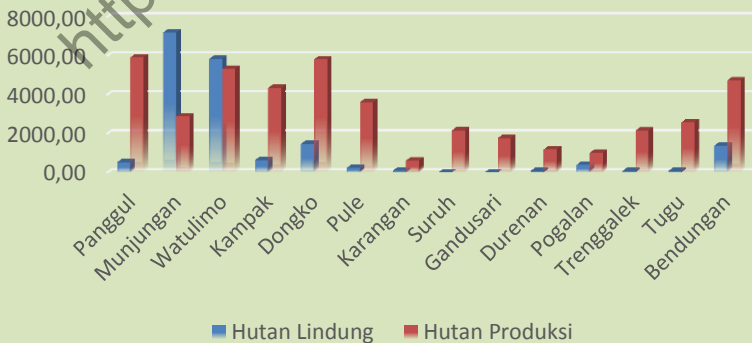


<http://trenggalekkab.bps.go.id>

Grafik/Graphic 15.
POPULASI TERNAK BESAR (EKOR)/
 Population Of Big Live Stock (Tales)
 2015



GRAFIK/GRAPHIC 16
LUAS HUTAN RAKYAT DI KABUPATEN
TRENGGALEK, 2015
POPULACE FOREST AREA IN TRENGGALEK
REGENCY (HA), 2015



<http://trenggalekkab.bps.go.id>

Tabel
Table

5.1 Luas Tanah Menurut Penggunaannya (Ha) di Kabupaten Trenggalek, 2015

Large of Area and The User in Trenggalek Regency 2015

No	Penggunaan Tanah <i>Using Area</i>	Luas <i>Large</i> (HA)	Persentase <i>Percentage</i> (%)
(1)	(2)	(3)	(4)
1	Tanah sawah / <i>Rice Field</i>	12.816	10,16
2	Tanah Kering / <i>Dry Field</i>	38.858	30,81
3	Hutan (Negara) / <i>Country Forest</i>	60.936	48,31
4	Tanaman Perkebunan/ <i>Planation</i>	2.536	2,01
5	Lain-lain / <i>Others</i>	10.994	8,72
Jumlah / <i>Total</i>		126.140	100,00

Sumber : Dinas Pertanian, Kehutanan dan Perkebunan Kabupaten Trenggalek
 Source : *Agriculture, Forestry and Estat Crops Services of Trenggalek Regency*

Tabel
Table

5.2 Luas Tanah Sawah Menurut Pengairan dan Frekwensi Penanaman Padi (ha), di Kabupaten Trenggalek, 2015
Rice Field Area by Irrigation and Frequency of Planting Paddy in Trenggalek Regency, 2015

NO	Sistem Pengairan <i>Irrigation System</i>	Tidak di usahakan	Satu kali <i>Once</i>	Dua kali dan lebih <i>Twice and More</i>	Jumlah <i>Total</i>
(1)	(2)	(3)	(4)	(5)	(6)
1	Teknis / <i>Technical</i>	551	2.043	9.006	11.600
2	Setengah Teknis / <i>Semi Technical</i>	Na	na	na	na
3	Sederhana PU / <i>Non Technical</i>	Na	Na	Na	Na
4	Desa/ Non PU <i>Village/ Non Public Work</i>	Na	Na	Na	Na
5	Tadah Hujan / <i>Reservoir</i>	326	Na	890	1.216
6	Lain-lain / <i>Others</i>	na	na	na	na
Jumlah / <i>Total</i>		877	2.043	9.896	12.816

Sumber : Dinas Pertanian, Kehutanan dan Perkebunan Kabupaten Trenggalek
Source : *Agriculture, Forestry and Estat Crops Services of Trenggalek Regency*

Tabel
Table

**5.3 Jumlah Panen, Rata-Rata Produksi per Hektar dan
Produksi Tanaman Bahan Makanan di Kabupaten
Trenggalek
Harvested Area Rate of Production per Hectar and
Production of Food Crop in Trenggalek Regency, 2011-2015**

NO	Uraian/ Explanation	2011	2012	2013	2014	2015
(1)	(2)	(3)	(4)	(5)	(6)	(7)
1	Padi Sawah / <i>Rice Field</i> - Luas Panen (Ha) / <i>Harvest Area</i> - Rata-rata Produksi per Ha (Kw) <i>Rate of Production</i> - Produksi (Ton) / <i>Production</i>	22.464 58,17 130.670	22.071 64,37 142.075	24.569 66,94 164.464	23.241 62,6 144.099	24.518 66,15 162.178
2	Padi Ladang / <i>Rice Cultivation</i> - Luas Panen (Ha) / <i>Harvest Area</i> - Rata-rata Produksi per Ha (Kw) <i>Rate of Production</i> - Produksi (Ton) / <i>Production</i>	4.348 42,66 18.550	6.437 48,05 30.928	6.494 44,28 28.758	5.170 49,34 25.509	5.151 43,54 22.427
3	Padi Sawah dan Ladang <i>Rice Field and Cultivation</i> - Luas Panen (Ha) / <i>Harvest Area</i> - Rata-rata Produksi per Ha (Kw) <i>Rate of Production</i> - Produksi (Ton) / <i>Production</i>	26.812 55,65 149.220	28.508 60,69 173.003	31.063 62,2 193.223	28.411 59,7 169.608	29.669 62,22 184.604
4	Jagung / <i>Corn</i> - Luas Panen (Ha) / <i>Harvest Area</i> - Rata-rata Produksi per Ha (Kw) <i>Rate of Production</i> - Produksi (Ton) / <i>Production</i>	12.374 51,27 63.438	15.412 52,61 76.495	12.964 55,29 71.683	12.953 58,9 76.294	14.321 63,51 90.959

Sumber : Dinas Pertanian, Kehutanan dan Perkebunan Kabupaten Trenggalek
Source : *Agriculture, Forestry and Estat Crops Services of Trenggalek Regency*

LANJUTAN TABEL/Continued Table 5.3

NO	Uraian/Explanation	2011	2012	2013	2014	2015
(1)	(2)	(3)	(4)	(5)	(6)	(7)
5	Ubi Kayu / <i>Cassava</i>					
	- Luas Panen (Ha) / <i>Harvest Area</i>	15.510	17.765	16.446	16.485	14.578
	- Rata-rata Produksi per Ha (Kw)	225,16	266,26	240,58	258,18	240,59
	<i>Rate of Production</i>					
	- Produksi (Ton) / <i>Production</i>	350.463	473.015	395.658	425.617	350.727
6	Ubi Jalar / <i>Sweet Potato</i>					
	- Luas Panen (Ha) / <i>Harvest Area</i>	99	22	23	27	4
	- Rata-rata Produksi per Ha (Kw)	168,85	182,03	148,43	190,5	131,88
	<i>Rate of Production</i>					
	- Produksi (Ton) / <i>Production</i>	1.668	398	341	509	52
7	Kacang Tanah / <i>Peanut</i>					
	<i>Rice Field and Cultivation</i>					
	- Luas Panen (Ha) / <i>Harvest Area</i>	2.221	1.157	1.987	1.359	1.623
	- Rata-rata Produksi per Ha (Kw)	12,86	15,25	19,28	14,76	17,91
	<i>Rate of Production</i>					
	- Produksi (Ton) / <i>Production</i>	2.857	1.765	3.833	2.059	2.907
8	Kacang Kedele / <i>Soybean</i>					
	- Luas Panen (Ha) / <i>Harvest Area</i>	5.676	5.156	3.915	5.049	5.270
	- Rata-rata Produksi per Ha (Kw)	12,37	15,92	16,59	17,11	19,59
	<i>Rate of Production</i>					
	- Produksi (Ton) / <i>Production</i>	7.019	8.208	6.496	8.637	10.326
		15.510	17.765	16.446		-

Sumber : Dinas Pertanian, Kehutanan dan Perkebunan Kabupaten Trenggalek
 Source : *Agriculture, Forestry and Estat Crops Services of Trenggalek Regency*

Tabel
Table

5.4 Produksi Sayuran di Kabupaten Trenggalek, 2015
Production of Vegetables in Trenggalek Regency, (Kwintal), 2015

No.	Uraian / Explanation	2011	2012	2013	2014	2015
(1)	(2)	(3)	(4)	(5)	(6)	(7)
1	Bawang Putih / <i>Garlic</i>	-	-	-	-	-
2	Bawang Merah / <i>Onion</i>	-	90	-	-	630
3	Kubis/Kol / <i>Cabbage</i>	-	-	-	-	-
4	Petsai / Sawi / <i>Mustard Green</i>	1.381	1.123	609	939	590
5	Kacang-kacangan / <i>Beans</i>	2.313	2.537	3.497	3.110	2.852
6	Lombok/Cabe / <i>Chili</i>	4.342	6.150	4.912	8.117	4.956
7	Tomat / <i>Tomato</i>	1.141	524	320	170	688
8	Terong / <i>Egg Plant</i>	2.712	2.332	2.421	2.237	1.710
9	Buncis / <i>Stringbean</i>	1.027	572	789	583	524
10	Ketimun / <i>Cucumber</i>	634	516	550	937	3.148
11	Labu Siam / <i>Squash</i>	2.955	2.933	7.227	2.440	4.029
12	Kangkung / <i>Leafy Vegetables</i>	2.815	2.176	2.653	1.968	2.963
13	Bayam / <i>Spinach</i>	674	339	340	469	537
14	Kentang / <i>Potato</i>	-	-	456	186	814

Sumber : Dinas Pertanian, Kehutanan dan Perkebunan Kabupaten Trenggalek
Source : *Agriculture, Forestry and Estat Crops Services of Trenggalek Regency*

Tabel 5.5 Produksi Buah-Buahan di Kabupaten Trenggalek, 2015
Table Productions of Fruits in Trenggalek Regency (Kwintal), 2015

No.	Uraian <i>Explanation</i>	2011	2012	2013	2014	2015
(1)	(2)	(3)	(4)	(5)	(6)	(7)
1	Alpokot / <i>Avocado</i>	3.684	51.056	176.423	17.856	22.177
2	Mangga / <i>Mango</i>	53.225	72.654	61.364	58.160	96.795
3	Rambutan / <i>Rambutans</i>	11.778	25.309	87.078	16.794	23.059
4	Duku/Langsat	36	3.518	10.871	4.080	4.046
5	Jeruk / <i>Orange</i>	12	283	250	278	1.749
6	Salak	21.615	34.402	111.799	61.236	50.419
7	Durian / <i>Durians</i>	25.594	142.764	452.031	71.944	157.314
8	Jambu Air	539	934	939	762	715
9	Jambu Biji	446	1.484	1.023	965	905
10	Sawo	619	3.385	9.216	971	952
11	Pepaya / <i>Papaya</i>	3.651	3.929	4.824	9.329	6.703
12	Pisang / <i>Banana</i>	117.658	118.991	260.484	250.473	167.866
13	Nanas / <i>Pineapple</i>	45	63	76	35	117
14	Manggis / <i>Mangosteen</i>	2.542	5.076	15.179	618	19.766

Sumber : Dinas Pertanian, Kehutanan dan Perkebunan Kabupaten Trenggalek
 Source : *Agriculture, Forestry and Estat Crops Services of Trenggalek Regency*

Tabel**Table**

5.6 Luas Panen, Rata-Rata Produksi dan Persediaan Bahan Makanan di Kabupaten Trenggalek, 2015
Harvested Area, the Rate of Production and Supply Food Stuff, in Trenggalek Regency(Kg/Kapital/Tahun/Eq Beras), 2015

NO	Jenis Komoditi <i>Kind of Commodity</i>	Luas Panen Bersih (Ha)	Rata-rata Produksi (Kw/ Ha)	Produksi (Ton)
(1)	(2)	(3)	(4)	(5)
1	Padi	29.669	62,22	184.604
2	Jagung	14.321	63,51	90.959
3	Ubi Kayu	14.578	240,59	350.727
4	Ubi Jalar	4	131,88	52
5	Kacang Tanah	1.623	17,91	2.907
6	Kacang Kedelai	5.270	19,59	10.326

Sumber : Dinas Pertanian, Kehutanan dan Perkebunan Kabupaten Trenggalek

Source : *Agriculture, Forestry and Estat Crops Services of Trenggalek Regency*

Tabel
Table

5.7 Realisasi Tanaman Pangan di Kabupaten Trenggalek
Realization Plants Crop and Field Crop in Trenggalek Regency

No.	Jenis Komoditi <i>Kind of Commodity</i>	Realisasi Tanam (HA)	Luas Panen Bersih (HA)	Puso (HA)
(1)	(2)	(3)	(4)	(5)
1	Padi	30.279	29.669	57
2	Jagung	14.355	14.321	-
3	Ubi Kayu	13.414	14.578	-
4	Ubi Jalar	4	4	-
5	Kacang Tanah	1.627	1.623	-
6	Kacang Kedele	5.397	5.270	-

Sumber : Dinas Pertanian, Kehutanan dan Perkebunan Kabupaten Trenggalek
Source : *Agriculture, Forestry and Estat Crops Services of Trenggalek Regency*

Tabel
Table

**5.8 Perkumpulan Petani Menurut Jenisnya di Kabupaten
Trenggalek, 2015**
Farmer Association by Type in Trenggalek Regency, 2015

Kode Wil. Area Code	Kecamatan Sub Regency	Kelompok Dewasa	Kelompok wanita	Kelompok Pemuda	Kelompok P4S	Kelompok Asosiasi Tani
(1)	(2)	(3)	(4)	(5)	(6)	(7)
3503010	Panggul	75	2	-	-	-
3503020	Munjungan	61	21	-	-	-
3503030	Watulimo	87	13	-	1	-
3503040	Kampak	55	9	-	-	-
3503050	Dongko	52	10	-	1	-
3503060	Pule	59	15	-	-	-
3503070	Karangan	47	9	-	-	-
3503071	Suruh	52	7	-	1	-
3503080	Gandusari	44	13	-	-	-
3503090	Durenan	46	18	-	-	-
3503100	Pogalan	42	9	-	1	-
3503110	Trenggalek	42	13	-	1	-
3503120	Tugu	42	15	-	-	-
3503130	Bendungan	46	15	-	-	-
Jumlah / Total		750	169		5	-

Sumber : Dinas Pertanian, Kehutanan dan Perkebunan Kabupaten Trenggalek
Source : Agriculture, Forestry and Estat Crops Services of Trenggalek Regency

LANJUTAN TABEL/Continued Table 5.1.8

Kode Wil. Area Code	Kecamatan Sub Regency	Kelompok Koperasi Tani	Gapoktan PUAP	HIPPA	Jumlah / Total (kol 3 s/d 10)
(1)	(2)	(3)	(4)	(5)	(6)
3503010	Panggul	-	17	17	111
3503020	Munjungan	-	11	11	104
3503030	Watulimo	-	12	8	121
3503040	Kampak	-	6	6	76
3503050	Dongko	-	10	10	83
3503060	Pule	-	10	10	94
3503070	Karangan	-	11	12	79
3503071	Suruh	-	7	7	74
3503080	Gandusari	-	11	11	79
3503090	Durenan	-	14	13	91
3503100	Pogalan	-	10	10	72
3503110	Trenggalek	-	13	13	82
3503120	Tugu	-	14	15	86
3503130	Bendungan	-	8	8	77
Jumlah / Total		-	154	151	1.229

Sumber : Dinas Pertanian, Kehutanan dan Perkebunan Kabupaten Trenggalek
 Source : Agriculture, Forestry and Estat Crops Services of Trenggalek Regency

Tabel**Table**

5.9 Alat-Alat Pertanian Yang Masih Dapat Dipergunakan di Kabupaten Trenggalek, 2015
Farming Tools Which can be used in Trenggalek Regency, 2015

Kode Wil. Area Code	Kecamatan Subdistrict	Traktor Pengolah Tanah		Pemberantas Jasad Pengganggu		Pemberas Jagung
		Roda 2	Roda 4	Hand- spray	Emposan	
(1)	(2)	(3)	(4)	(5)	(6)	(7)
3503010	Panggul	71	1	55	-	-
3503020	Munjungan	51	-	339	-	-
3503030	Watulimo	51	-	159	-	-
3503040	Kampak	17	-	60	-	-
3503050	Dongko	27	-	175	-	-
3503060	Pule	34	-	378	-	-
3503070	Karangan	138	-	745	11	-
3503071	Suruh	31	-	648	-	-
3503080	Gandusari	58	1	632	-	-
3503090	Durenan	60	1	1045	-	-
3503100	Pogalan	69	1	414	3	-
3503110	Trenggalek	89	-	560	-	-
3503120	Tugu	77	-	296	-	-
3503130	Bendungan	14	-	1054	-	-
Jumlah / Total		787	4	5611	14	-

Sumber : Dinas Pertanian, Kehutanan dan Perkebunan Kabupaten Trenggalek
 Source : Agriculture, Forestry and Estat Crops Services of Trenggalek Regency

Tabel
Table

5.10 Sarana Pengairan dan Bangunan Pengairan untuk Pertanian Menurut Jenisnya di Kabupaten Trenggalek, 2015
Instrument of Irrigation and Irrigation Building for Farming by Kinds in Trenggalek Regency, 2015

Kode Wil. Area Code	Kecamatan Subdistrict	Sarana Pengairan		Bangunan Pengairan			
		Dam	Pompa Air	Bebas	Sadap	Lainnya	Jumlah Total
(1)	(2)	(3)	(4)	(5)	(6)	(7)	(8)
3503010	Panggul	8	-	25	11	1	37
3503020	Munjungan	11	-	18	-	-	18
3503030	Watulimo	12	-	-	-	6	6
3503040	Kampak	5	-	2	-	6	8
3503050	Dongko	5	-	10	-	1	11
3503060	Pule	4	-	1	-	26	27
3503070	Karangan	7	-	4	29	13	46
3503071	Suruh	3	-	-	-	-	-
3503080	Gandusari	6	-	-	1	6	7
3503090	Durenan	2	-	-	-	6	6
3503100	Pogalan	5	-	-	-	4	4
3503110	Trenggalek	12	-	-	1	7	8
3503120	Tugu	9	-	4	5	15	24
3503130	Bendungan	2	-	1	-	7	8
Jumlah / Total		91	-	65	47	98	210

Sumber : Dinas PU Bina Marga dan Pengairan Kabupaten Trenggalek

Source : PU Bina Marga and Irrigation Services of Trenggalek Regency

Tabel 5.11 Sumber Air Minum Menurut Jenisnya dan Jumlah Organisasi HIPPA Menurut Kategori di Kabupaten Trenggalek, 2015
The Sources of Drinking Water by Kinds and Number of HIPPA Organization by Categories in Trenggalek Regency, 2015

Kode Wil. Area Code	Kecamatan Subdistrict	Sumber Air				HIPPA*)		
		Irigasi	Air Minum **)	Irigasi Air Minum	Jumlah Total	Maju	Pembi- naan	Jumlah Total
(1)	(2)	(3)	(4)	(5)	(6)	(7)	(8)	(9)
3503010	Panggul	57	-	-	57	-	-	-
3503020	Munjungan	6	-	-	6	-	-	-
3503030	Watulimo	8	-	-	8	-	-	-
3503040	Kampak	6	-	-	6	-	-	-
3503050	Dongko	21	-	-	21	-	-	-
3503060	Pule	63	-	-	63	-	-	-
3503070	Karangan	16	-	-	16	-	-	-
3503071	Suruh	30	-	-	30	-	-	-
3503080	Gandusari	10	-	-	10	-	-	-
3503090	Durenan	7	-	-	7	-	-	-
3503100	Pogalan	5	-	-	5	-	-	-
3503110	Trenggalek	22	-	-	22	-	-	-
3503120	Tugu	57	-	-	57	-	-	-
3503130	Bendungan	45	-	-	45	-	-	-
Jumlah / Total		353	-	1	354	-	-	-

Sumber : Dinas PU Bina Marga dan Pengairan Kabupaten Trenggalek
Source : PU Bina Marga and Irrigation Services of Trenggalek
Regency

*) Untuk HIPPA pembinaan di bawah Dinas Pertanian Kehutanan dan Perkebunan

**) Untuk Air Minum dikelola oleh PDAM

Tabel 5.12 Jumlah Bangunan Pengairan Pada Saluran Pembawa dan Panjang Saluran di Kabupaten Trenggalek, 2015
The Number of Irrigation Building in Channel and Length of the Channel in Trenggalek Regency, 2015

Kode Wil. Area Code	Kecamatan Subdistrict	Bangunan Pengairan			Panjang Saluran (Km)			
		Box Tersier	Box Kwar- ter	Lain nya	Tersier		Kwar- ter	
					Dengan Pasangan	Tanpa Pasangan	Dengan Pasangan	Tanpa Pasangan
(1)	(2)	(3)	(4)	(5)	(6)	(7)	(8)	(9)
3503010	Panggul	8	3	31	21.151	64.144	na	na
3503020	Munjungan	4	-	43	14.280	28.802	na	na
3503030	Watulimo	-	-	27	10.720	4.440	na	na
3503040	Kampak	20	5	21	11.114	5.125	na	na
3503050	Dongko	28	10	20	8.350	21.023	na	na
3503060	Pule	-	5	22	12.313	23.580	na	na
3503070	Karangan	13	45	32	43.389	8.041	na	na
3503071	Suruh	-	3	20	29.214	30.394	na	na
3503080	Gandusari	52	-	36	19.085	19.585	na	na
3503090	Durenan	20	10	46	17.866	34.617	na	na
3503100	Pogalan	23	-	42	9.250	16.502	na	na
3503110	Trenggalek	28	-	34	42.786	34.085	na	na
3503120	Tugu	22	11	26	39.997	54.122	na	na
3503130	Bendungan	-	-	12	7.743	32.200	na	na
Jumlah/Total		218	92	412	287.258	376.660	na	na

Sumber: PU Bina Marga and Irrigation Services of Trenggalek
 Source: PU Bina Marga and Irrigation Services of Trenggalek Regency

Tabel 5.13 Jumlah Petak Tersier Dan Luas Baku Sawah di Kabupaten Trenggalek, 2015
Table The Number of Tertiary Portion of Rice Paddy Tertiary and Large of Basic Field in Trenggalek Regency, 2015

Kode Wil. Kecamatan Area Code Subdistrict		Jumlah Petak Tersier	Luas baku Sawah / Large of Basic Field (Ha)			
			Teknis	½ Teknis	Non Teknis	Jumlah/ Total
(1)	(2)	(3)	(4)	(5)	(6)	(7)
3503010	Panggul	123	271	511	487	1.269
3503020	Munjungan	64	186	528	139	853
3503030	Watulimo	18	-	375	73	448
3503040	Kampak	13	-	264	107	371
3503050	Dongko	36	-	336	167	50.
3503060	Pule	70	-	169	561	730
3503070	Karangan	49	1.179	30	97	1.306
3503071	Suruh	51	101	-	295	396
3503080	Gandusari	21	470	259	121	850
3503090	Durenan	41	1.037	177	65	1.279
3503100	Pogalan	35	1.086	65	98	1.249
3503110	Trenggalek	47	631	213	206	1.050
3503120	Tugu	74	374	335	396	1.105
3503130	Bendungan	55	-	39	240	279
Jumlah/Total		697	5.335	3.301	3.052	11.688

Sumber: PU Bina Marga and Irrigation Services of Trenggalek
 Source: PU Bina Marga and Irrigation Services of Trenggalek Regency

Tabel 5.14 Produksi Tanaman Perkebunan di Kabupaten Trenggalek, 2015
Table Production of Estate Plants in Trenggalek Regency (Ton) , 2015

Kode Wil. Area Code	Kecamatan Subdistrict	Kelapa/ Coconut	Cengkeh/ Clove	Kopi/ Coffee	Kakao/ Cocoa	Tebu/ Sugarca- ne
(1)	(2)	(3)	(4)	(5)	(6)	(7)
3503010	Panggul	2.566,61	84,20	14,50	24,76	-
3503020	Munjungan	1.152,22	1.685,25	95,95	15,23	-
3503030	Watulimo	1.058,60	91,90	37,30	75,25	562,73
3503040	Kampak	380,10	112,50	25,80	69,05	312,30
3503050	Dongko	716,60	129,35	23,80	44,50	593,32
3503060	Pule	420,80	99,00	22,75	114,25	3.512,08
3503070	Karangan	1.348,16	-	20,83	102,40	6.450,35
3503071	Suruh	339,80	50,65	3,97	124,59	22,55
3503080	Gandusari	182,00	0,75	7,80	42,30	879,38
3503090	Durenan	235,93	-	17,22	74,84	57,38
3503100	Pogalah	27,90	-	0,25	15,79	702,32
3503110	Trenggalek	241,60	20,97	0,54	9,76	0,39
3503120	Tugu	1.395,53	173,88	5,42	80,50	8.540,00
3503130	Bendungan	333,90	14,51	15,79	26,88	-
Jumlah / Total		10.399,75	2.462,96	291,75	820,10	21.641,80

Sumber : Dinas Pertanian, Kehutanan dan Perkebunan Kabupaten Trenggalek

Source : Agriculture, Forestry and Estat Crops Services of Trenggalek Regency

Tabel 5.15 Luas Areal Tanaman Perkebunan di Kabupaten Trenggalek, 2015
Table Production of Estate Plants in Trenggalek Regency (Ton) , 2015

Kode Wil. Area Code	Kecamatan Subdistrict	Kelapa/ Coconut	Cengkeh/ Clove	Kopi/ Coffee	Kakao/ Cocoa	Tebu/ Sugarca- ne
(1)	(2)	(3)	(4)	(5)	(6)	(7)
3503010	Panggul	1.748,05	809,75	43,05	130,25	-
3503020	Munjungan	1.163,54	642,48	60,82	64,34	-
3503030	Watulimo	1.275,50	913,75	63,50	293,75	8,25
3503040	Kampak	642,00	509,50	45,00	558,00	4,25
3503050	Dongko	1.037,25	630,75	40,25	211,65	9,25
3503060	Pule	639,25	1.048,50	59,50	524,25	51,26
3503070	Karangan	1.841,25	-	33,25	464,25	111,75
3503071	Suruh	809,57	572,28	4,12	418,97	6,28
3503080	Gandusari	895,75	32,74	19,75	248,54	167,50
3503090	Durenan	456,25	0,40	6,00	243,45	66,26
3503100	Pogalan	92,50	-	2,25	98,45	82,75
3503110	Trenggalek	358,25	15,75	3,50	39,75	45,50
3503120	Tugu	1.492,70	112,50	6,40	423,10	265,62
3503130	Bendungan	601,25	327,25	74,50	289,75	-
Jumlah / Total		13.053,11	5.615,65	461,89	4.008,50	818,67

Sumber : Dinas Pertanian, Kehutanan dan Perkebunan Kabupaten Trenggalek

Source : Agriculture, Forestry and Estat Crops Services of Trenggalek Regency

LANJUTAN TABEL/Continued Table 5.15

Kode Wil. Area Code	Kecamatan Subdistrict	Vanili	Nilam	Kapuk Randu/ Barn
(1)	(2)	(8)	(9)	(10)
3503010	Panggal	1,23	8,00	-
3503020	Munjungan	2,43	23,50	2,73
3503030	Watulimo	1,77	56,75	-
3503040	Kampak	1,77	31,50	2,80
3503050	Dongko	2,72	37,50	4,11
3503060	Pule	1,50	61,00	2,73
3503070	Karangan	-	-	-
3503071	Suruh	1,53	6,13	3,88
3503080	Gandusari	-	-	-
3503090	Durenan	-	-	1,88
3503100	Pogalan	-	-	-
3503110	Trenggalek	-	-	0,59
3503120	Tugu	0,35	3,50	1,75
3503130	Bendungan	2,62	3,76	2,58
Jumlah / Total		15,92	231,64	23,05

Sumber : Dinas Pertanian, Kehutanan dan Perkebunan Kabupaten Trenggalek

Source : Agriculture, Forestry and Estat Crops Services of Trenggalek Regency

**Tabel
Table**

**5.16 Jumlah Tanaman Perkebunan Menurut
Produktivitasnya di Kabupaten Trenggalek, 2015
Number of Estate Plants and Its Productivity in Trenggalek
Regency (Ribuan Pohon) , 2015**

Produktivitas Productivity	Tahun / Year	Kelapa/ Coconut	Cengkeh/ Clove	Kopi/ Coffee	Kakao/ Cocoa	Tebu/ Sugarca- ne
(1)	(2)	(3)	(4)	(5)	(6)	(7)
1. Belum Menghasilkan	2014	156,3	399,4	83,75	1.318	17.250
	2013	NA	NA	NA	NA	-
	2012	144.725	1.189,25	37,75	923,75	-
	2011	1.458,75	1.093,75	45,25	556,5	-
2. Sudah Menghasilkan	2014	1.076,50	259,7	975	22.850	
	2013	NA	NA	NA	NA	NA
	2012	11.019,75	2.941,75	402,5	2.351,25	659,75
	2011	11.085,25	2.973,25	405,75	2.374,00	659,75
3. Tidak Menghasilkan	2014	94,8	127,8	82,5	4.080	
	2013	NA	NA	NA	NA	-
	2012	917,25	467,75	39,9	307,25	-
	2011	925,5	475,25	32,75	307	-

Sumber : Dinas Pertanian, Kehutanan dan Perkebunan Kabupaten Trenggalek
 Source : Agriculture, Forestry and Estat Crops Services of Trenggalek Regency
 NA : Not Available

LANJUTAN TABEL/*Continued Table 5.16*

Produktivitas <i>Productivity</i>	Tahun/ <i>Year</i>	Vanili	Jambu Mete/ <i>Cashewfruit</i>	Nilam	Kapuk Randu/ <i>Bam</i>
(1)	(2)	(8)	(9)	(10)	(11)
1. Belum Menghasilkan	2014	50	1,53	-	0,37
	2013	NA	NA	NA	NA
	2012	1,5	12,25	-	3,75
	2011	1,5	12,75	-	3,75
2. Sudah Menghasilkan	2014	1.010	5,59	3.075	7,65
	2013	NA	NA	NA	NA
	2012	25,75	45,25	419,25	76,5
	2011	26,25	46,25	419	76,5
3. Tidak Menghasilkan	2014	90	0,78	-	0,7
	2013	NA	NA	NA	NA
	2012	2,5	7,25	-	8,5
	2011	3,5	8,25	-	9,25

Sumber : Dinas Pertanian, Kehutanan dan Perkebunan Kabupaten Trenggalek
 Source : *Agriculture, Forestry and Estat Crops Services of Trenggalek Regency*
 NA : *Not Available*

Tabel
Table

5.17 Peremajaan Tanaman Perkebunan di Kabupaten
Trenggalek, 2015
Replant of Estate Plants in Trenggalek Regency, 2015

No	Uraian / Explanation	2011	2012	2013	2014	2015
(1)	(2)	(3)	(4)	(5)	(6)	(7)
1	Kelapa/ Coconut - Luas (Ha) - Jumlah Pohon (Batang)	- -	125 Ha -	NA -	26 -	- -
2	Cengkeh/ Clove - Luas (Ha) - Jumlah Pohon (Batang)	150 Ha	100 Ha	NA	386	150 Ha
3	Kopi/ Coffee - Luas (Ha) - Jumlah Pohon (Batang)	- -	- -	- -	2 NA	- -
4	Kakao/ Cocoa - Luas (Ha) - Jumlah Pohon (Batang)	100 Ha -	400 Ha -	NA -	6,2	350 Ha -
5	Tebu/ Sugarcane - Luas (Ha) - Jumlah Pohon (Batang)	- -	- -	- -	NA NA	- -
6	Vanili - Luas (Ha) - Jumlah Pohon (Batang)	- -	- -	- -	NA NA	- -
7	Jambu Mete / Cashewfruit - Luas (Ha) - Jumlah Pohon (Batang)	- -	- -	- -	NA NA	- -
8	Asem Jawa/ Tamarind - Luas (Ha) - Jumlah Pohon (Batang)	- -	- -	- -	NA NA	- -
9	Kapuk Randu/ Barn - Luas (Ha) - Jumlah Pohon (Batang)	- -	- -	- -	NA NA	- -

Sumber : Dinas Pertanian, Kehutanan dan Perkebunan Kabupaten Trenggalek
Source : Agriculture, Forestry and Estat Crops Services of Trenggalek Regency
NA : Not Available

**Tabel
Table**

**5.18 Luas Hutan Menurut Fungsi Hutan di Kabupaten Trenggalek,
2015
Forest Area by its Function in Trenggalek Regency, 2015**

Kode Wil. Area Code	Kecamatan Subdistrict	Hutan Lindung	Hutan Produksi	Hutan Wisata	Hutan Lainnya	Jumlah / Total
(1)	(2)	(3)	(5)	(6)	(7)	(8)
3503010	Panggul	525,50	5.902,10	-	-	6.427,60
3503020	Munjungan	7.183,60	2.880,00	-	-	10.063,60
3503030	Watulimo	5.826,60	5.318,60	-	-	11.145,20
3503040	Kampak	634,10	4.340,80	-	-	4.974,90
3503050	Dongko	1.468,40	5.806,20	-	-	7.274,60
3503060	Pule	238,80	3.609,90	-	-	3.848,70
3503070	Karangan	92,80	609,60	-	-	702,40
3503071	Suruh	15,60	2.163,50	-	-	2.179,10
3503080	Gandusari	3,10	1.760,80	-	-	1.763,90
3503090	Durenan	81,30	1.184,30	-	-	1.265,60
3503100	Pogalan	390,70	1.005,10	-	-	1.395,80
3503110	Trenggalek	74,90	2.152,40	-	-	2.227,30
3503120	Tugu	78,60	2.576,00	-	-	2.654,60
3503130	Bendungan	1.374,40	4.726,80	-	-	6.101,20
Jumlah / Total		17.988,40	4.036,10	-	-	62.024,50

Sumber : Perum Perhutani – Sub KPH Kediri Selatan di Trenggalek

Tabel 5.19 Produksi Hutan Di Kabupaten Trenggalek , 2015
Table Production of Forest in Trenggalek Regency, 2015

No.	Jenis Indikator <i>Kind of Indicated</i>	2011	2012	2013	2014	2015
(1)	(2)	(3)	(4)	(5)	(6)	(7)
1	Kayu Perkakas Jati (M ³)					
	- Produksi Tebang Habis	-	-	-	-	-
	- Produksi Penjarangan	-	-	-	-	-
	- Produksi Bencana Alam	-		2,14	22,57	22,57
2	Kayu Perkakas Rimba (M ³)					
	- Produksi Tebang Habis	-	-	-	-	-
	- Produksi Penjarangan	-	-	-	-	-
	- Produksi Bencana Alam	2.770	724.606,47	589,6	987,81	987,81
3	Kayu Bakar Jati (Sm)	-	-	-	-	-
4	Kayu Bakar Rimba (Sm)	-	-	-	-	-

Sumber : Dinas Pertanian, Kehutanan dan Perkebunan Kabupaten Trenggalek
 Source : Agriculture, Forestry and Estat Crops Services of Trenggalek Regency

Tabel
Table

5.20 Luas Hutan Rakyat di Kabupaten Trenggalek, 2015
Populace Forest area in Trenggalek Regency (Ha), 2015

Kode Wil. Area Code	Kecamatan Subdistrict	2011	2012	2013	2014	2015
(1)	(2)	(3)	(4)	(5)	(6)	(7)
3503010	Panggal	2.847	2.847	2.847	2.847	2.847
3503020	Munjungan	1.097	1.097	1.097	1.097	1.097
3503030	Watulimo	1.055	1.055	1.055	1.055	1.055
3503040	Kampak	816	816	816	816	816
3503050	Dongko	1.645	1.645	1.645	1.645	1.645
3503060	Pule	3.712	3.712	3.712	3.712	3.712
3503070	Karangan	850	850	850	850	850
3503071	Suruh	1.780	1.780	1.780	1.780	1.780
3503080	Gandusari	942	942	942	942	942
3503090	Durenan	711	711	711	711	711
3503100	Pogalan	771	771	771	771	771
3503110	Trenggalek	1.179	1.179	1.179	1.179	1.179
3503120	Tugu	1.540	3.540	3.540	3.540	3.540
3503130	Bendungan	1.206	1.206	1.206	1.206	1.206
Jumlah / Total		20.151	22.151	22.151	22.151	22.151

Sumber : Dinas Pertanian, Kehutanan dan Perkebunan Kabupaten Trenggalek
Source : Agriculture, Forestry and Estat Crops Services of Trenggalek Regency

Tabel 5.21 Produksi Hutan Rakyat Berdasarkan Bentuknya di Kabupaten Trenggalek, 2015
Table Populace Forest Based on by Type in Trenggalek Regency (M3), 2015

Kode Wil. Area Code	Kecamatan Subdistrict	Kayu Bulat (M3)						
		Sengon	Acasia	Mahoni	Jati	Pinus	Sono	Lain-lain
(1)	(2)	(3)	(4)	(5)	(6)	(7)	(8)	(9)
3503010	Panggul	6.320	23	150	165	554	-	-
3503020	Munjungan	9.800	26	960	295	165+3	-	-
3503030	Watulimo	9.650	24	650	263	284	-	14
3503040	Kampak	7.530	11	965	842	462	26	115
3503050	Dongko	8.500	21	950	962	362	-	115
3503060	Pule	8.320	24	860	658	865	141	-
3503070	Karangan	5.420	16	25	563	-	52	-
3503071	Suruh	8.350	10	741	550	102	-	15
3503080	Gandusari	3.629	6	658	845	-	32	4
3503090	Durenan	2.855	5	241	265	-	-	-
3503100	Pogalan	2.685	3	263	352	16	42	-
3503110	Trenggalek	2.948	32	251	985	141	52	-
3503120	Tugu	4.785	23	741	962	63	32	27
3503130	Bendungan	6.800	21	342	263	762	12	28
Jumlah / Total		87.592	245	7.797	7.970	3.774	389	318

Sumber : Dinas Pertanian, Kehutanan dan Perkebunan Kabupaten Trenggalek

Source : Agriculture, Forestry and Estat Crops Services of Trenggalek Regency

LANJUTAN TABEL/Continued Table 5.21

Kode Wil. Area Code	Kecamatan Subdistrict	Kayu Bakar (M3)						
		Sengon	Acasia	Mahoni	Jati	Pinus	Sono	Lain-lain
(1)	(2)	(3)	(4)	(5)	(6)	(7)	(8)	(9)
3503010	Panggul	948,00	11,50	90,00	82,50	277,00	-	-
3503020	Munjungan	1.470,00	13,00	576,00	147,50	81,50	-	-
3503030	Watulimo	1.447,50	12,00	390,00	131,50	142,00	-	7,00
3503040	Kampak	1.129,50	5,50	579,00	421,00	231,00	13,00	57,50
3503050	Dongko	1.275,00	10,50	570,00	481,00	181,00	-	57,50
3503060	Pule	1.248,00	12,00	516,00	329,00	432,50	70,50	-
3503070	Karangan	813,00	8,00	515,00	281,50	-	26,00	-
3503071	Suruh	1.252,50	5,00	444,60	275,00	51,00	-	7,50
3503080	Gandusari	544,35	3,00	394,80	422,50	-	16,00	2,00
3503090	Durenan	428,25	2,50	144,60	132,50	-	-	-
3503100	Pogalan	402,75	1,50	157,80	176,00	8,00	21,00	-
3503110	Trenggalek	442,20	16,00	150,60	492,50	70,50	26,00	-
3503120	Tugu	717,75	11,50	444,60	481,00	31,50	16,00	13,50
3503130	Bendungan	1.020,00	10,50	205,20	131,50	381,00	6,00	14,00
Jumlah / Total		13.138,80	122,50	4.678,20	3.985,00	1.887,00	194,50	159,00

Sumber : Dinas Pertanian, Kehutanan dan Perkebunan Kabupaten Trenggalek

Source : Agriculture, Forestry and Estat Crops Services of Trenggalek Regency

Tabel 5.22 Jumlah Bibit nuntuk Hutan Rakyat, Kegiatan Gerakan Nasional Rehabilitasi Hutan dan Lahan di Kabupaten Trenggalek, 2015
Table Number of Seeds for People Forest Activity Movement National Forest and Farm Rehabilitation, 2015

Kode Wil. Area Code	Kecamatan Subdistrict	Sengon	Jabon	Pucung	Sirsak
(1)	(2)	(3)	(4)	(5)	(6)
3503010	Panggul	36.000	-	-	-
3503020	Munjungan	-	-	-	-
3503030	Watulimo	22.500	-	-	-
3503040	Kampak	-	-	-	-
3503050	Dongko	50.000	-	-	-
3503060	Pule	50.000	-	-	-
3503070	Karangan	48.000	-	-	-
3503071	Suruh	24.000	-	-	-
3503080	Gandusari	30.000	-	-	-
3503090	Durenan	-	-	-	-
3503100	Pogalan	-	-	-	-
3503110	Trenggalek	12.000	-	-	-
3503120	Tugu	-	-	-	-
3503130	Bendungan	67.500	-	-	-
Jumlah / Total		340.000	-	-	-

Sumber : Dinas Pertanian, Kehutanan dan Perkebunan Kabupaten Trenggalek
 Source : Agriculture, Forestry and Estat Crops Services of Trenggalek Regency

LANJUTAN TABEL/Continued Table 5.22

Kode Wil. Area Code	Kecamatan Subdistrict	Sukun	Gmelina	Mangrove	Jumlah Total
(1)	(2)	(7)	(8)	(9)	(10)
3503010	Panggul	-	-	-	36.000
3503020	Munjungan	-	-	-	-
3503030	Watulimo	-	-	-	22.500
3503040	Kampak	-	-	-	-
3503050	Dongko	-	-	-	50.000
3503060	Pule	-	-	-	50.000
3503070	Karangan	-	-	-	48.000
3503071	Suruh	-	-	-	24.000
3503080	Gandusari	-	-	-	30.000
3503090	Durenan	-	-	-	-
3503100	Pogalan	-	-	-	-
3503110	Trenggalek	-	-	-	12.000
3503120	Tugu	-	-	-	-
3503130	Bendungan	-	-	-	67.500
Jumlah / Total		-	-	-	340.000

Sumber : Dinas Pertanian, Kehutanan dan Perkebunan Kabupaten Trenggalek
 Source : Agriculture, Forestry and Estat Crops Services of Trenggalek Regency

Tabel 5.23 Populasi Ternak Besar di Kabupaten Trenggalek (Ekor), 2015
Table Population of Big Livestock in Trenggalek Regency (Tales), 2015

Kode Wil. Area Code	Kecamatan Subdistrict	Sapi Potong	Sapi Perah	Kerbau	Kuda
(1)	(2)	(3)	(4)	(5)	(6)
3503010	Panggul	3.927	3	17	-
3503020	Munjungan	632	1	64	-
3503030	Watulimo	541	-	39	-
3503040	Kampak	1.390	8	1	-
3503050	Dongko	1.597	23	9	-
3503060	Pule	3.016	387	7	-
3503070	Karangan	3.198	14	-	11
3503071	Suruh	1.320	88	-	1
3503080	Gandusari	1.978	8	2	3
3503090	Durenan	2.031	3	4	-
3503100	Pogalan	2.423	48	-	1
3503110	Trenggalek	1.773	2	67	4
3503120	Tugu	4.048	26	7	6
3503130	Bendungan	4.794	4.220	27	-
Jumlah / Total		32.668	4.831	244	26

Sumber : Dinas Peternakan Kabupaten Trenggalek
 Source : Livestock Services of Trenggalek Regency

Tabel 5.24 *Populasi Ternak Kecil di Kabupaten Trenggalek (Ekor), 2015*
Table *Population of Small Livestock in Trenggalek Regency (Tales), 2015*

Kode Wil. Area Code	Kecamatan Subdistrict	Kambing	Domba	Babi
(1)	(2)	(3)	(4)	(5)
3503010	Panggul	36.700	1.309	-
3503020	Munjungan	16.820	1.681	-
3503030	Watulimo	21.230	781	-
3503040	Kampak	24.281	265	-
3503050	Dongko	45.181	135	-
3503060	Pule	88.808	319	-
3503070	Karangan	15.490	640	-
3503071	Suruh	20.061	201	-
3503080	Gandusari	16.034	335	-
3503090	Durenan	14.485	338	-
3503100	Pogalan	11.239	1.378	-
3503110	Trenggalek	10.443	1.691	-
3503120	Tugu	18.141	635	5
3503130	Bendungan	23.374	522	-
Jumlah / Total		362.287	10.230	5

Sumber : Dinas Peternakan Kabupaten Trenggalek
 Source : Livestock Services of Trenggalek Regency

Tabel 5.25 Populasi Unggas dan Aneka Ternak Menurut Jenisnya di Kabupaten Trenggalek (Ekor), 2015
Table Poultry Population and Livestock Multifarious According of Type in Trenggalek Regency, 2015

Kode Wil. Area Code	Kecamatan/ Subdistrict	Ayam buras	Ayam Ras		Itik/ Itik Manila	Kelincci	Enthok	Lain-lain
			Pedaging	Petelor				
(1)	(2)	(3)	(4)	(5)	(6)	(7)	(8)	(9)
3503010	Panggul	70.657	1.240	216	1.952	316	7.783	70.657
3503020	Munjungan	41.834	4.980	2.213	4.037	113	1.990	41.834
3503030	Watulimo	60.332	9.376	8.104	2.398	52	661	60.332
3503040	Kampak	31.027	932.844	25.191	7.316	214	1.959	31.027
3503050	Dongko	84.314	6.836	146	3.244	747	718	84.314
3503060	Pule	140.139	34.176	-	1.412	1.356	892	140.139
3503070	Karangan	59.854	287.188	22.637	4.937	367	4.359	59.854
3503071	Suruh	34.483	5.568	48.528	3.261	541	2.255	34.483
3503080	Gandusari	63.749	543.032	10.540	30.956	515	10.051	63.749
3503090	Durenan	57.503	47.244	6.277	80.234	462	13.383	57.503
3503100	Pogalan	72.977	17.140	5.998	18.230	81	4.891	72.977
3503110	Trenggalek	39.442	9.116	6.137	5.773	535	3.556	39.442
3503120	Tugu	100.205	21.180	2.497	7.882	636	3.091	100.205
3503130	Bendungan	52.001	-	304	900	293	470	52.001
Jumlah / Total		908.517	1.919.920	138.788	172.532	6.228	56.059	908.517

Sumber : Dinas Peternakan Kabupaten Trenggalek

Source : Livestock Services of Trenggalek Regency

Keterangan : Lain-lain = Burung wallet, burung dara, burung puyuh

Tabel
Table

5.26 Jumlah Pemotongan Ternak Tercatat Menurut Jenis Ternak di Kabupaten Trenggalek, 2015
Number of Slaughtered Livestock by its Kind in Trenggalek

Kode Wil./ Area Code	Kecamatan Subdistrict	Sapi	Kerbau	Kambing	Domba
(1)	(2)	(3)	(4)	(5)	(6)
3503010	Panggul	165	-	275	-
3503020	Munjungan	92	-	408	-
3503030	Watulimo	72	-	391	-
3503040	Kampak	15	-	536	-
3503050	Dongko	72	-	1.082	-
3503060	Pule	80	-	125	-
3503070	Karangan	502	-	489	11
3503071	Suruh	76	-	387	17
3503080	Gandusari	73	-	888	-
3503090	Durenan	66	-	802	-
3503100	Pogalan	554	-	783	-
3503110	Trenggalek	864	-	912	-
3503120	Tugu	875	-	1.071	-
3503130	Bendungan	66	-	190	-
Jumlah / Total		3.572	0	8.339	28

Sumber : Dinas Peternakan Kabupaten Trenggalek
Source : Livestock Services of Trenggalek Regency

Tabel
Table

5.27 Ternak Yang Dipotong di RPH di Kabupaten Trenggalek (Ekor), 2015
Slaughtered Animal In House of Animal Slaughter in Trenggalek Regency(Tales), 2015

No	Bulan Month	Sapi Cow	Kerbau Buffalo	Kambing Goat	Domba Sheep
(1)	(2)	(3)	(4)	(5)	(6)
1	Januari / <i>January</i>	224	-	-	-
2	Februari / <i>February</i>	208	-	-	-
3	Maret / <i>March</i>	224	-	-	-
4	April / <i>April</i>	189	-	-	-
5	Mei / <i>May</i>	178	-	-	-
6	Juni / <i>June</i>	166	-	-	-
7	Juli / <i>July</i>	190	-	-	-
8	Agustus / <i>August</i>	196	-	-	-
9	September / <i>September</i>	178	-	-	-
10	Oktober / <i>October</i>	175	-	-	-
11	Nopember / <i>November</i>	163	-	-	-
12	Desember / <i>December</i>	165	-	-	-
Jumlah / <i>Total</i>		2256	-	-	-

Sumber : Dinas Peternakan Kabupaten Trenggalek
Source : *Livestock Services of Trenggalek Regency*

Tabel
Table

5.28 Produksi Daging, Telur dan Susu di Kabupaten Trenggalek, 2015
Production of Meat, Egg and Milk in Trenggalek Regency, 2015

No.	Jenis Produksi <i>Kind of Production</i>	2011	2012	2013	2014	2015
(1)	(2)	(3)	(4)	(5)	(6)	(7)
1	Daging (Ton)	3.282,50	5.756,86	4.700,03	4.983,61	5.773,37
	- Sapi	7992,1	1.053,01	781,36	1.187,07	1.275,08
	- Kerbau	2,4	2,42	1,07	1,76	0,90
	- Kambing	891,9	716,8	798,09	868,92	843,11
	- Babi	-	0,43	-	-	-
	- Domba	93	105,73	50,88	44,23	-
	- Ayam Buras	572,5	861,72	881,37	843,03	46,17
	- Ayam Ras	892,6	2.960,10	2.144,33	1.995,80	1.112,16
	- Itik /Entok	38	56,65	42,93	42,8	2.393,75
						102,20
2	Telur (Ton)	2.803,50	1.988,56	1.917,52	2.731,61	3.009,41
	- Ayam Buras	242,9	332,83	339,92	617,68	494,89
	- Ayam Ras	2.148,30	1.147,55	1.063,98	972,36	1.149,48
	- Itik	369,6	422,92	427,44	1.049,02	1.084,91
	- Enthok	42,7	85,26	86,18	92,55	95,12
				6.237.120,	6.387.500,	
				00	00	6.325,00
3	Susu (Ribu Liter)	8.030,00	7.537,00			

Sumber : Dinas Peternakan Kabupaten Trenggalek
Source : *Livestock Services of Trenggalek Regency*

**Tabel
Table**

**5.29 jumlah Usaha Perusahaan Peternakan, Rumah Potong Hewan
Dan Pasar Hewan di Kabupaten Trenggalek, 2015**
**Number of Poultry Bussines House of Animal Slaughter and
Livestock Market in Trenggalek Regency, 2015**

No.	Jenis Produksi <i>Kind of Production</i>	2011	2012	2013	2014	2015
(1)	(2)	(3)	(4)	(5)	(6)	(7)
1	Usaha/ Persh. Peternakan	104	105	112	112	112
	- Babi	0	1	1	1	1
	- Ayam Ras	56	56	60	60	60
	- Lainnya	48	48	51	51	51
2	Rumah Potong Hewan	11	11	9	11	11
3	Pasar Hewan	11	11	11	11	11

Sumber : Dinas Peternakan Kabupaten Trenggalek
Source : *Livestock Services of Trenggalek Regency*

Tabel
Table

5.30 Pelaksanaan Inseminasi Buatan Pada Ternak Sapi Potong dan Pengadaan Bibit Ternak di Kabupaten Trenggalek, 2015
The Implementation Artificial Insemination On Beef Cattle and The Supplying of Breed of Cattle in Trenggalek Regency, 2015

No.	Uraian / Explanation	2011	2012	2013	2014	2015
(1)	(2)	(3)	(4)	(5)	(6)	(7)
1	Inseminasi					
	* Akseptor	20.662	19.752	12.332	15.691	15.443
	- Sapi Potong	-	-	-	15.367	14.980
	- Sapi Perah	-	-	-	245	384
	- Kambing	-	-	-	79	79
	* Pelaksanaan	24.157	23.581	14.447	19.504	20.191
	- Sapi Potong	-	-	-	19.043	19.538
	- Sapi Perah	-	-	-	367	479
	- Kambing	-	-	-	94	174
	* Kelahiran	15.550	16.880	9.554	10.602	12.243
	- Jantan	8.149	7.927	4.436	5.046	5.816
	- Sapi Potong	-	-	-	4.956	5.700
	- Sapi Perah	-	-	-	69	97
	- Kambing	-	-	-	20	19
	- Betina	8.401	8.953	5.118	5.556	6.427
	- Sapi Potong	-	-	-	5.433	6.326
	- Sapi Perah	-	-	-	101	84
	- Kambing	-	-	-	22	17
2	Pengadaan Bibit Ternak					
	- Sapi Potong	62	20	24	67	26
	- Sapi Perah	33	-	81	2	-
	- Kerbau	74	8	-	-	-
	- Kambing	-	619	-	880	1.019
	- Domba	-	-	104	-	191
	- Kelinci	-	-	-	-	-
	- Ayam	-	95	10.250	-	480
	- Itik	1.200	-	1.460	8.200	-

Sumber : Dinas Peternakan Kabupaten Trenggalek
Source : Livestock Services of Trenggalek Regency

Tabel
Table

5.31 Pencegahan Penyakit Menular Pada Ternak Dan unggas di kabupaten Trenggalek, 2015
The Prevention of Infections Disease on Cattle and Poultry in Trenggalek Regency, 2015

No.	Uraian / <i>Explanation</i>	2011	2012	2013	2014	2015*
(1)	(2)	(3)	(4)	(5)	(6)	(7)
1	N D (Tetelo)					
	- Target	-	-	-	-	-
	- Realisasi	-	-	-	-	-
2	S E (Ngorok)					
	- Target	100	-	-	-	-
	- Realisasi	100	-	-	-	-
3	Tuberkulinsi	-	-	-	-	-
4	Rabies					
	- Target	-	-	-	-	-
	- Realisasi	-	-	-	-	-
5	Eliminasi					
	- Target	-	-	-	-	-
	- Realisasi	-	-	-	-	-
6	Brucellosis	200	300	-	3.000	3.000
7	Avian Influenza					
	- Target	36.500	655.000	80.000	120.000	120.000
	- Realisasi	36.500	690.000	80.000	120.000	120.000

Sumber : Dinas Peternakan Kabupaten Trenggalek

Source : *Livestock Services of Trenggalek Regency*

*Data tahun lalu

Tabel
Table

5.32 Jumlah Rumah Tangga Perikanan Menurut Jenisnya Di Kabupaten Trenggalek, 2015
The Number of House of Fishery by Type in trenggalek Regency, 2015

Kode Wil. Area Code	Kecamatan Subdistrict	Perikanan Laut	Perikanan Darat		
			Perairan Umum	Budidaya Kolam	Jumlah / Total
(1)	(2)	(3)	(4)	(5)	(6)
3503010	Panggul	195	13	45	58
3503020	Munjungan	259	50	-	50
3503030	Watulimo	731	15	167	182
3503040	Kampak	-	16	58	74
3503050	Dongko	-	9	20	29
3503060	Pule	-	23	11	34
3503070	Karangan	-	55	271	326
3503071	Suruh	-	65	10	75
3503080	Gandusari	-	53	159	212
3503090	Durenan	-	86	367	453
3503100	Pogalan	-	26	277	303
3503110	Trenggalek	-	30	216	246
3503120	Tugu	-	95	234	329
3503130	Bendungan	-	24	153	177
Jumlah / Total		1.185	560	1.988	2.548

Sumber : Dinas Kelautan dan Perikanan Kabupaten Trenggalek
Source : Ocean and Fishery Services of Trenggalek Regency

5.33 Rumah Tangga Perikanan Laut Menurut Jenis alat Penangkapan Ikan Di Kabupaten Trenggalek, 2015
House of Sea Fishery by Kind of Fishing Tools in Trenggalek Regency, 2015

Tabel
Table

Kode Wil./ Area Code	Kecamatan/ Subdistrict	Pukat Pantai	Pukat Cincin	Jaring Insang Hanyut	Jaring Klitik/ eder	Jaring Insang Tetap
(1)	(2)	(3)	(4)	(5)	(6)	(7)
3503010	Panggul	8	0	157	300	-
3503020	Munjungan	4	8	-	145	-
3503030	Watulimo	5	145	-	101	-
3503040	Kampak	-	-	-	-	-
3503050	Dongko	-	-	-	-	-
3503060	Pule	-	-	-	-	-
3503070	Karangan	-	-	-	-	-
3503071	Suruh	-	-	-	-	-
3503080	Gandusari	-	-	-	-	-
3503090	Durenan	-	-	-	-	-
3503100	Pogalan	-	-	-	-	-
3503110	Trenggalek	-	-	-	-	-
3503120	Tugu	-	-	-	-	-
3503130	Bendungan	-	-	-	-	-
Jumlah / Total		17	153	157	549	0

Sumber : Dinas Kelautan dan Perikanan Kabupaten Trenggalek
 Source : Ocean and Fishery Services of Trenggalek Regency

LANJUTAN TABEL/Continued Table 5.33

Kode Wil. Area Code	Kecamatan Subdistrict	Bagan Apung	Rawai	Pancing Lain	Payang	Jaring Udang	Jumlah/ Total
(1)	(2)	(8)	(9)	(10)	(11)	(12)	(13)
3503010	Panggul	-	-	-	-	-	-
3503020	Munjungan	-	-	93	-	60	618
3503030	Watulimo	-	-	210	5	100	475
3503040	Kampak	-	-	385	20	10	666
3503050	Dongko	-	-	-	-	-	-
3503060	Pule	-	-	-	-	-	-
3503070	Karangan	-	-	-	-	-	-
3503071	Suruh	-	-	-	-	-	-
3503080	Gandusari	-	-	-	-	-	-
3503090	Durenan	-	-	-	-	-	-
3503100	Pogalan	-	-	-	-	-	-
3503110	Trenggalek	-	-	-	-	-	-
3503120	Tugu	-	-	-	-	-	-
3503130	Bendungan	-	-	-	-	-	-
Jumlah / Total		0	0	688	25	170	1.759

Sumber : Dinas Kelautan dan Perikanan Kabupaten Trenggalek
 Source : Ocean and Fishery Services of Trenggalek Regency

Tabel
Table

5.34 Perahu/ Kapal Penangkap Ikan Menurut Jenisnya Di Kabupaten Trenggalek, 2015
Fishing Boats/ Ship According To Type in Trenggalek Regency, 2015

Kapal Motor					Motor Tempel	Perahu Tanpa Motor				Jumlah / Total
Ukuran Kapal Motor						Jukung	Perahu Papan			
< 5 GT	5 – 10 GT	10 – 20 GT	20 – 30 GT	30 – 50 GT			Kecil	Sedang	Besar	
(1)	(2)	(3)	(4)	(5)	(6)	(7)	(8)	(9)	(10)	(11)
820	100	133	22	5	-	-	105	-	-	1.185

Sumber : Dinas Kelautan dan Perikanan Kabupaten Trenggalek
Source : Ocean and Fishery Services of Trenggalek Regency

**Tabel
Table**

**5.35 Produksi ikan Laut Menurut Jenis Alat Tangkap di Kabupaten
Trenggalek (Ton), 2015
Production of Sea Fish by Kinds of Fishing Tool in Trenggalek
Regency (Tons), 2015**

No.	Jenis Alat Tangkap/ Kinds of Fishing Tools	2011	2012	2013	2014	2015*
(1)	(2)	(3)	(4)	(5)	(6)	(7)
1	Pukat Pantai	42,6	83	36,09	66,465	66,465
2	Tromol Net	4,65	6,2	2,3	1,45	1,45
3	Jaring Insang	253,04	169,3	301,7	119,263	119,263
4	Jaring Klitik	122,97	166,2	93,4	65,47	65,47
5	Pukat Cincin	36.986,47	35.516,10	33.982,57	16752,198	16752,198
6	Pancing	1.033,47	983,9	1.733,30	1249,693	1249,693
7	Jaring Angkat	-	-	-	277,091	277,091
8	Payang	617,021	61,3	400,8	-	-
9	Pancing Prawe	-	-	-	-	-
10	Lainnya	2.024,99	84,4	0	-	-
Jumlah / Total		41.085,70	37.070,40	36.550,16	18.532,23	18.532,23

Sumber : Dinas Kelautan dan Perikanan Kabupaten Trenggalek

Source : Ocean and Fishery Services of Trenggalek Regency

*Data tahun lalu

**Tabel
Table**

**5.36 Nilai Produksi Ikan Laut Menurut Jenis Alat Tangkap di
Kabupaten Trenggalek (Jutaan Rupiah), 2015
Production Value of Sea Fish by Kinds of Fishing Tools in
Trenggalek Regency (Million Rp), 2015**

No.	Jenis Alat Tangkap/ Kinds of Fishing Tools	2010	2011	2012	2013	2015
(1)	(2)	(3)	(4)	(5)	(6)	(7)
1	Pukat Pantai	451.500,00	135,6	374,99	953,69	953,69
2	Tromol Net	830,75	297,5	386,07	437,5	437,5
3	Jaring Insang	2.289,47	1.816,94	2.969,09	1.615,44	1.615,44
4	Jaring Klitik	776,36	1.253,23	727,01	1.087,46	1.087,46
5	Pukat Cincin	166.771,08	137.379,57	154.330,90	105.932,26	105.932,26
6	Pancing	168.979,54	12.793,55	18.093,20	19.008,60	19.008,60
7	Jaring Angkat	-	-	-	-	-
8	Payang	1.731,32	151,33	1.618,36	1.347,66	1.347,66
9	Pancing Prawe	10	-	-	-	-
10	Lainnya	1.450,57	1.586,70	-	-	-
Jumlah / Total		794.339,08	155.415,12	178.499,62	130.379,61	130.379,61

Sumber : Dinas Kelautan dan Perikanan Kabupaten Trenggalek
Source : Ocean and Fishery Services of Trenggalek Regency

Tabel
Table

5.37 Produksi Ikan Darat Menurut Jenis Budidaya di Kabupaten
Trenggalek(Ton), 2015
Production of Freshwater Fish by Kinds of Cultivation in
Trenggalek Regency (Ton), 2015

Kode Wil. Area Code	Kecamatan Subdistrict	Perikanan Tangkap		Perikanan Budidaya		Jumlah / Total
		Laut	Perairan Umum Daratan (PUD)	Kolam	Tambak	
(1)	(2)	(3)	(4)	(5)	(6)	(7)
3503010	Panggul	147,75	0,43	26,54	4,10	178,82
3503020	Munjungan	238,15	0,78	0,93	-	239,86
3503030	Watulimo	24.347,60	0,46	209,63	-	24.557,69
3503040	Kampak	-	2,74	526,22	-	528,96
3503050	Dongko	-	0,62	11,04	-	11,66
3503060	Pule	-	0,50	12,45	-	12,95
3503070	Karangan	-	1,26	287,71	-	288,97
3503071	Suruh	-	0,54	10,62	-	11,16
3503080	Gandusari	-	3,34	103,73	-	107,07
3503090	Durenan	-	1,87	903,17	-	905,04
3503100	Pogalan	-	2,54	790,26	-	792,80
3503110	Trenggalek	-	1,57	320,49	-	322,06
3503120	Tugu	-	1,06	532,51	-	533,56
3503130	Bendungan	-	0,64	126,96	-	127,60

Sumber : Dinas Kelautan dan Perikanan Kabupaten Trenggalek

Source : Ocean and Fishery Services of Trenggalek Regency

Tabel
Table

5.38 Nilai Produksi Ikan Darat Menurut Jenis Budidaya di Kabupaten Trenggalek(Ribuan Rupiah), 2015
Production Values of Freshwater Fish by Kinds of Cultivation in Trenggalek Regency (Thousand Rupiahs), 2015

Kecamatan/ Subdistrict	Perairan Tangkap		Perikanan Budidaya		Jumlah/Total
	Laut	Perairan Umum Daratan(PUD)	Kolam	Tambak	
(2)	(3)	(4)	(5)	(6)	(7)
Panggul	3.320.960.000	6.308.000	456.330.500	328.000.000	4.111.598.500
Munjungan	3.465.095.000	13.731.000	24.671.500	-	3.503.497.500
Watulimo	183.921.162.814	5.801.000	3.189.986.900	-	187.116.950.714
Kampak	-	40.673.000	7.920.809.700	-	7.961.462.700
Dongko	-	8.895.000	138.349.500	-	147.244.500
Pule	-	5.987.000	154.491.000	-	160.478.000
Karangan	-	19.252.000	4.234.077.800	-	4.253.529.800
Suruh	-	6.727.000	133.687.000	-	140.414.000
Gandusari	-	52.587.000	1.572.699.600	-	1.625.286.600
Durenan	-	26.541.150	13.315.673.200	-	13.542.214.350
Pogalan	-	38.931.000	11.585.601.500	-	11.624.532.500
Trenggalek	-	22.596.000	4.796.856.400	-	4.819.452.400
Tugu	-	13.574.888	7.798.996.900	-	7.812.571.788
Bendungan	-	9.022.000	1.695.947.500	-	1.704.969.500
Jumlah / Total	190.707.217.814	270.626.038	53.828.192.100	328.000.000	248.524.202.852

Sumber : Dinas Kelautan dan Perikanan Kabupaten Trenggalek

Source : Ocean and Fishery Services of Trenggalek Regency

Tabel
Table

5.39 Produksi Ikan Darat Menurut Jenis Ikan di Kabupaten
Trenggalek (Kg), 2015
Production of Freshwater Fish by Kinds of Fish in Trenggalek
Regency(Tons),2015

No.	Jenis Ikan <i>Kinds of Fish</i>	2011	2012	2013	2014	2015
(1)	(2)	(3)	(4)	(5)	(6)	(7)
1	Tombro	-	-	-	-	-
2	Tawes	-	-	-	-	-
3	Mujair	-	-	-	-	-
4	Gurameh	368,91	333,399	15,458	112.336	253.743
5	Gabus	-	2,15	0,15	1,75	-
6	Lele	2.060,77	2.226,98	2.731,90	3.080.347	3.519.083
7	Nila	18	6,685	9,32	36.021	86.650
8	Bawal	-	-	-	0	0
9	Patin	-	-	-	8.055	2.776
10	Udang Vanamme	-	-	-	0	4.100
11	Lain - lain	1	3,96	4,2	17,145	-
Jumlah / Total		2.448,68	2.573,18	2.761,02	3.236.777,895	3.866.352

Sumber : Dinas Kelautan dan Perikanan Kabupaten Trenggalek
Source : Ocean and Fishery Services of Trenggalek Regency

Tabel
Table

**5.40 Nilai Produksi Ikan Darat Menurut Jenis Ikan di Kabupaten
Treggalek(Rupiah), 2015**
**Production Values of Freshwater Fish by Kinds of Fish in
Treggalek Regency (Rp),2015**

No.	Jenis Ikan Kinds of Fish	2011	2012	2013	2014	2015
(1)	(2)	(3)	(4)	(5)	(6)	(7)
1	Tombro	-	-	-	-	-
2	Tawes	-	-	-	-	-
3	Mujair	-	-	-	-	-
4	Gurameh	6.864,23	10.124,32	319,72	2.106.410.000	5.896.346.000
5	Gabus	-	-	-	53,96	-
6	Lele	19.299,73	23.690,31	32.998,93	37.399.622.400	50.063.562.500
7	Nila	147	50,71	2,88	413.204.500	1.023.666.500
8	Bawal	-	-	-	-	-
9	Patin	-	-	-	96.336.500	34.604.000
10	Udang Vanamme	-	-	-	-	328.000.000
11	Lain - lain	12	3,68	12,31	195,79	-
Jumlah / Total		26.322,96	33.869,01	33.333,83	40.015.573.650	57.346.179.000

Sumber : Dinas Kelautan dan Perikanan Kabupaten Treggalek

Source : Ocean and Fishery Services of Treggalek Regency

Tabel
Table

5.41 Produksi Benih Ikan Menurut Jenis Iksan dan Tempat Pembenihan di Kabupaten Trenggalek(Ribuan Ekor)O, 2015
Production of Germ Fish by Kind of Fish and Place of Insemination in Trenggalek Regency (Million Tales), 2015

No.	Tempat Pembenihan <i>Place of Insemination</i>	2011	2012	2013	2014	2015
(1)	(2)	(3)	(4)	(5)	(6)	(7)
1	Balai Benih Ikan					
	- Tombro	-	-	-	-	
	- Tawes	-	-	-	-	
	- Mujair/ Nila	202,5	271	317,2	240,95	386,000
	- Lele	532	456,5	475	330,5	275,000
	- Gurami	49,5	88,85	57,65	41,9	25,150
	- Lainnya	-	-	-	-	
2	Usaha Pembenihan Rakyat					
	- Tombro	-	-	-	-	
	- Tawes	-	-	-	-	
	- Mujair/ Nila	-	76	-	-	
	- Lele	21.224,00	26.397,50	25.562,00	25.943,00	27.224,000
	- Gurami	-	337,5	-	-	
	- Lainnya	-	-	-	-	

Sumber : Dinas Kelautan dan Perikanan Kabupaten Trenggalek
Source : Ocean and Fishery Services of Trenggalek Regency

6

INDUSTRI, PERTAMBANGAN, ENERGI, DAN KONSTRUKSI

Industry, Mining, Energy, and Construction

KABUPATEN TRENGGALEK DALAM ANGKA

2016



<http://trenggalekkab.bps.go.id>

PENJELASAN TEKNIS

TECHNICAL NOTES

- 1 Pengumpulan data Jumlah Perusahaan Industri Pengolahan diperoleh dari Dinas Koperidag dan Penanaman Modal Kabupaten Trenggalek. 1 *The data collection of Industrial processing business from Dinas Koperindag and Penanam Modal Trenggalek Regency.*
- 2 Klasifikasi Industri Pengolahan, yaitu : 2 *Classification of Industrial manufacturing, they are :*
 - 2.1 Industri makanan, minuman dan tembakau. 2.1 *Food, drinks and tobacco industry.*
 - 2.2 Industri tekstil, pakaian jadi dan kulit. 2.2 *Textile, garment and leather industry.*
 - 2.3 Industri kayu dan barang-barang dari kayu, termasuk perabot rumah tangga. 2.3 *Wood, some goods from wood, including furniture.*
 - 2.4 Industri kertas dan barang-barang kertas, percetakan dan penerbitan. 2.4 *Paper, some goods from paper, printing house, publication.*
 - 2.5 Industri kimia dan barang-barang dari bahan kimia, minyak bumi, batu bara, karet dan plastik. 2.5 *Chemical and some goods from chemical substance, petroleum, coal, rubber and plastic.*
 - 2.6 Industri barang galian bukan logam, kecuali minyak bumi dan batu bara. 2.6 *Excafated industry non metal except petroleum and coal.*
 - 2.7 Industri logam dasar. 2.7 *Main metal industry.*
 - 2.8 Industri barang dari logam, mesin dan peralatan. 2.8 *Goods metal industry, mecine and tools.*
 - 2.9 Industri pengolahan lainnya. 2.9 *The other industrial manufacturing.*
- 3 Data Kebutuhan tenaga listrik di Kabupaten Trenggalek sebagian besar dari Perusahaan Listrik Negara (PLN). 3 *The data of electricity needed in Trenggalek Regency from PLN).*
- 4 Data Air Minum dikumpulkan oleh BPS melalui survei pada 4 *The data of drinking water from BPS based on survey in PDAM*

Perusahaan Daerah Air Minum yang dilakukan setiap tahun.

anually.

6.1 Industri Pengolahan dan Investasi

Industri pengolahan di Kabupaten Trenggalek didominasi oleh industri non formal dengan persentase 97,60 persen.

Industri formal mempunyai nilai investasi sebesar 35.907 juta rupiah dan menyerap tenaga kerja 3.735 orang, sedangkan industri non formal mempunyai nilai investasi 49.958 juta rupiah dan menyerap tenaga kerja 65.325 orang dari total tenaga kerja industri yang ada dengan nilai produksi 1.093 milyar rupiah untuk industri formal dan 573.647 juta rupiah untuk industri non formal

97,60 Persen Industri di Kabupaten Trenggalek merupakan Industri Non Formal

6.1 Manufacturing Industry and

Investment

Manufacturing industry in Trenggalek Regency is still dominated by non formal industry about 97,60 percent.

Formal Industry has invesment value about 35,907 million rupiahs and absorbs about 3.735 workers, and non formal industry has investment value about 49.958 million rupiahs and absorbs 65.325 workers. The production value are 1.093 million rupiahs for formal industry and 573.647 million of non formal industry

97,60 Percent of Industry in Trenggalek Regency is Non Formal Industry

6.2 Listrik dan Air Minum

Jumlah pelanggan listrik pada tahun 2015 berjumlah 172.228 pelanggan atau naik 5,07 persen dibandingkan tahun sebelumnya. Semua desa di Kabupaten Trenggalek telah terjangkau jaringan listrik.

6.2 Electricity and Drinking Water

The number of electricity customer in 2015 is 172.228 customers or increase about 5,07 percent. All of Villages in Trenggalek Have Obtain Electrical Circiutry

Produksi Air Minum yang tercatat pada PDAM Kabupaten Trenggalek sebanyak 2,773 juta M³. Hasil produksi disalurkan pada 10.804 pelanggan

Production of drinking water in PDAM of Trenggalek Regency is 2,773 millions M³. This product is distributed to 10.804 customer

Semua Desa di Kabupaten Trenggalek Telah Terjangkau Jaringan Listrik

All of Villages in Trenggalek Have Obtain Electrical Circuity

<http://trenggalekkab.bps.go.id>

<http://trenggalekkab.bps.go.id>

Tabel**Table****6.1 Produksi Listrik Dan Pelanggannya Di Kabupaten
Treggalek 2015****Production of Electricity and Its Consumer In
Treggalek Regency , 2015**

Uraian / Explanation	Satuan	2011	2012	2013	2014	2015
(1)	(2)	(3)	(4)	(5)	(6)	(7)
1 Dibangkitkan	MWH	138,767	151,787	168,217	188.664	205.185
2 Susut/Hilang	%	11,46	9,65	12,09	11,93	11,59
3 Terjual	MWH	122,867	137,134	147,878	166.159	181.410
4 Pelanggan	Konsumen	127,212	139,405	151,732	163.915	172.228

Sumber : PT. PLN (Persero) UPJ Treggalek
Source : State Electricity of Treggalek Regency

Tabel
Table

6.2 Jumlah Pelanggan Listrik Menurut Golongan Tarif Di Kabupaten Trenggalek, 2015
The Number of Electricity Consumer by Fare Classification in Trenggalek Regency, 2015

Golongan Tarif <i>Fare Classification</i>	2011	2012	2013	2014	2015
(1)	(2)	(3)	(4)	(5)	(6)
S1	-	-	-	-	-
S2	3,047	3000	2,958	2,958	2.940
S2B	-	-	-	-	-
S2T	226	503	842	842	1.347
S3	-	-	-	-	-
R1	109,566	107,717	106,021	106,021	105.675
R1M	1	1	-	-	-
R1B	-	-	-	-	-
R1T	11,126	24,71	38,116	38,116	53.421
R2	73	68	59	59	66
R2B	-	-	-	-	-
R2T	33	59	133	133	147
R3	6	6	6	6	7
R4	-	-	4	4	-
B1	1,576	1,482	1,39	1,39	1.413
B1M	4	4	-	-	-
B1B	-	-	-	-	-
B1T	243	392	690	690	881
B2	159	177	170	170	204
B2M	-	-	-	-	-
B2B	-	-	-	-	-
B2T	-	4	28	28	39
B3	1	1	2	2	2
I1	15	15	14	14	12
I1B	-	-	1	1	-
I2	23	24	23	23	39
I2M	-	-	-	-	-
I2B	-	-	-	-	-
I3	-	-	-	-	1
P1	282	275	270	270	-
P1B	-	-	-	-	-
P1T	20	54	76	76	-
P3	690	774	773	773	-
P3B	-	-	1	1	-
L	121	138	155	155	154
Jumlah / Total	127,212	139,404	151,732	151,732	166.348

Sumber : PT. PLN (Persero) UPJ Trenggalek
Source : State Electricity of Trenggalek Regency

Tabel
Table

6.3 Jumlah Perusahaan Industri Pengolahan Menurut Kelompok Industri Dan Tenaga Kerja di Kabupaten Trenggalek, 2015
Number of Industrial Manufacturing Firm by Groups of Industry and Worker, 2015

Kelompok Industri/ Group of Industry	< 5 orang	5 s.d 19 orang	20 s d 99 orang	>99 orang	Jml / Total
(1)	(2)	(3)	(4)	(5)	(6)
1 Makanan, Minuman dan Tembakau	-	1	-	-	1
2 Tekstil, Pakaian Jadi dan Kulit	-	1	-	-	1
3 Kayu, Barang- barang dari Kayu Termasuk	-	1	-	-	1
4 Perabot Rumah tangga Dari Kayu	-	-	-	-	-
5 Kertas, Barang- barang Dari Kertas,	-	-	-	-	-
6 Percetakan dan Penerbitan	-	-	-	-	-
7 Kimia dan Barang-barang Dari Bahan	-	-	-	-	-
8 Kimia	-	-	-	-	-
9 Barang-barang Mineral Bukan Logam Kecuali Minyak	-	-	-	-	-
10 Logam Dasar	-	-	-	-	-
11 Barang-barang dari Logam dan Peralatannya	-	-	-	-	-
12 Pengolahan Lainnya	-	1	-	-	1
Jumlah/ Total	-	4	-	-	4

Sumber : Dinas Koperasi, Industri, Perdagangan, Pertambangan dan Energi Kabupaten Trenggalek

Source : Cooperative, Industry, Trade, Mineral and Energy Services of Trenggalek Regency

Tabel
Table

6.4 Jumlah Penambahan Perusahaan Industri Pengolahan Menurut Kelompok Industri dan Investasi di Kabupaten Trenggalek, 2015
The Number of Industrial Manufacturing Business by Group of Industry and Investment, 2015

Kelompok Industri/ Group of Industry	Kurang dari Rp. 5.000.000	Rp. 5.000.000 - Rp. 200.000.000	Lebih besar Rp. 200.000.000	Jumlah / Total
(1)	(2)	(3)	(4)	(5)
1 Makanan, Minuman dan Tembakau	-	1	-	1
2 Tekstil, Pakaian Jadi dan Kulit	-	1	-	1
3 Kayu, Barang- barang dari Kayu Termasuk Perabot Rumah tangga Dari Kayu	-	1	-	1
4 Kertas, Barang- barang Dari Kertas, Percetakan dan Penerbitan	-	-	-	-
5 Kimia dan Barang- barang Dari Bahan Kimia	-	-	-	-
6 Barang-barang Mineral Bukan Logam Kecuali Minyak	-	-	-	-
7 Logam Dasar	-	-	-	-
8 Barang-barang dari Logam dan Peralatannya	-	-	-	-
9 Pengolahan Lainnya	-	1	-	1
Jumlah Total	-	4	-	4

Sumber : Dinas Koperasi, Industri, Perdagangan, Pertambangan dan Energi Kabupaten Trenggalek

Source : Cooperative, Industry, Trade, Mineral and Energy Services of Trenggalek Regency

Tabel
Table

6.5 Industri Formal Menurut Kelompok di Kabupaten Trenggalek, 2014
Formal Industry by Group In Trenggalek Regency, 2014

Kelompok Industri/ <i>Group of Industry</i>	Unit Usaha	Tenaga Kerja	Nilai Investasi (Ribu Rp)	Nilai Produksi (Ribu Rp)
(1)	(2)	(3)	(4)	(5)
1 Industri Hasil Pertanian dan Kehutanan	441	3.636	64.335.429,296	.042.124.633,7
2 Industri Aneka	-		-	-
3 Industri Logam, Mesin dan Kimia	25	189	1.571.623,6	16.736.966,1
Jumlah <i>Total</i>	466	3.825	65.907.061,896	.058.861.649,8

Sumber : Dinas Koperasi, Industri, Perdagangan, Pertambangan dan Energi Kabupaten Trenggalek

Source : *Cooperative, Industry, Trade, Mineral and Energy Services of Trenggalek Regency*

*Data tahun lalu

Tabel**Table**

**6.6 Industri Non Formal Menurut Kelompok Di
Kabupaten Trenggalek, 2014**
**Non Formal Industry by Group In Trenggalek
Regency, 2014**

Kelompok Industri/ <i>Group of Industry</i>	Unit Usaha	Tenaga Kerja	Nilai Investasi (Ribu Rp)	Nilai Produksi (Ribu Rp)
(1)	(2)	(3)	(4)	(5)
1 Industri Hasil Pertanian dan Kehutanan, kimia	21.591	62.025	49.832.622,42	571.667.396,953
2 Industri Logam, Mesin elektronika dan Aneka	1.637	3.300	126.252,533	1.970.144,764
Jumlah <i>Total</i>	23.228,00	65.325,00	49.958.874,95	573.637.541,72

Sumber : Dinas Koperasi, Industri, Perdagangan, Pertambangan dan Energi Kabupaten Trenggalek

Source : Cooperative, Industry, Trade, Mineral and Energy Services of Trenggalek Regency

*Data tahun lalu

Tabel
Table

6.7 Banyaknya Industri Kecil Dan Kerajinan Rakyat Di Kabupaten Trenggalek, 2014-2015
Number of Household and Small Scale Industry in Trenggalek Regency, 2014-2015

No.	JENIS INDUSTRI <i>Kind of Industry</i>	2014		2015	
		Industri Kecil	Industri Kerajinan Rakyat	Industri Kecil	Industri Kerajinan Rakyat
(1)	(2)	(3)	(4)	(5)	(6)
1	Industri Rokok	8	-	9	-
2	Industri Krupuk	9	850	9	870
3	Industri Kue/ Roti	4	35	4	35
4	Industri Kecap	1	1	1	1
5	Industri Meubel	69	610	70	620
6	Industri Es Lilin	-	-	-	-
7	Industri Pandai Besi	1	65	1	65
8	Industri Gula Tebu / kelapa	-	1,152	-	1.512
9	Industri Tahu	7	250	7	255
10	Industri Tempe	-	1,7	-	1.710
11	Industri Genting	134	1,65	134	1.675
12	Industri Batu Merah	1	4,85	1	4.875
13	Industri Tegel	2	25	2	25
14	Industri Minyak Kelapa/ Klentik	-	25	-	10
15	Industri Anyaman Bambu/ Tikar	1	6,375	1	6.390
16	Industri Alat-alat Rumah tangga	4	150	4	160
17	Industri Grabah	-	-	-	70
18	Industri Lain-lainnya	225	5,49	226	5.571
Jumlah / Total		466	23,228	469	23.484

Sumber : Dinas Koperasi, Industri, Perdagangan, Pertambangan dan Energi Kabupaten Trenggalek
Source : Cooperative, Industry, Trade, Mineral and Energy Services of Trenggalek Regency

Tabel
Table

6.8 Jumlah Wajib Tera Ulang dan Alat-Alat UTTP Menurut Jenisnya di Kabupaten Trenggalek 2011-2015
The Number of Frequent Calibration and UTTP Tool by Kinds in Trenggalek Regency 2011-2015

No	Uraian / Explanation	2011	2012	2013	2014	2015
(1)	(2)	(3)	(4)	(5)	(6)	(7)
1	Jumlah Pemilik	1.759	1.497	1.116	1.357	1.229
2	Alat-alat UTTP	11.902	9.637	6.614	9.214	6.509
	- Ukuran Panjang	23	13	11	12	14
	- Takaran	79	36	15	13	9
	- Timbangan Biasa (anak)	9.112	7.535	5101	7.116	4.919
	- Timbangan Halus (anak)	251	143	75	127	77
	- Neraca	21	11	7	9	11
	- Timbangan Sentimal	439	359	217	336	211
	- Timbangan Meja	1.695	1.305	1064	1.371	1.117
	- Dacin Logam	192	175	44	106	53
	- Lain-lain	90	110	80	124	98

Sumber : Dinas Koperasi, Industri, Perdagangan, Pertambangan dan Energi Kabupaten Trenggalek
Source : Cooperative, Industry, Trade, Mineral and Energy Services of Trenggalek Regency

Tabel
Table

**6.9 Pengadaan dan Penyaluran Pupuk di Kabupaten
Trenggalek 2011-2015**
**The Supplying and Distribution of Fertilizer in
Trenggalek Regency 2011-2015**

No	Uraian / Explanation	2011	2012	2013	2014	2015
(1)	(2)	(3)	(4)	(5)	(6)	(7)
1	Urea	12.213,50	11.793,5	10.646	11.745	11.554
2	TSP/SP36	977,45	1.396	1.005	1.116	1.324
3	ZA	1.260,00	2.370	2.850	2.755	3.165
4	KCL	-	-	-	-	-
5	Phonska	7.514,00	7.857	9.840	11.450	11.731
6	Lainnya	824,00	720	1.240	1.798	2.419
Jumlah / Total		22.102	24.907,95	24.136,5 0	28.864	30.193

Sumber : Dinas Koperasi, Industri, Perdagangan, Pertambangan dan Energi Kabupaten Trenggalek
Source : Cooperative, Industry, Trade, Mineral and Energy Services of Trenggalek Regency

**Tabel
Table**

**6.10 Jumlah Trafo, Dan Pelanggan Yang Telah
Memperoleh Jaringan Listrik, 2015
The Number of Transformator and Customer which
have used Electrical Circuitry in Trenggalek
Regency, 2015**

Kode Wil. <i>Area Code</i>	Kecamatan <i>Subdistrict</i>	Trafo* <i>Transformator</i>	Pelanggan* <i>Customer</i>
(1)	(2)	(3)	(4)
3503010	Panggul	51	11.636
3503020	Munjungan	45	11.094
3503030	Watulimo	86	16.346
3503040	Kampak	38	9.063
3503050	Dongko	86	14.264
3503060	Pule	83	9.682
3503070	Karangan	56	16.113
3503071	Suruh	21	3.545
3503080	Gandusari	42	11.203
3503090	Durenan	43	15.600
3503100	Pogalan	43	13.755
3503110	Trenggalek	79	18.766
3503120	Tugu	48	12.971
3503130	Bendungan	37	4.183
Jumlah / <i>Total</i>		758	168.248

Sumber : PT. PLN (Persero) UPJ Trenggalek
Source : *State Electricity of Trenggalek Regency*

Tabel
Table

**6.11 Air Minum dan Pelanggannya di Kabupaten
Treggalek 2011-2015**
**Production of Drinking Water and Its Costumer in
Treggalek Regency 2011-2015**

Uraian / Explanation	2011	2012	2013	2014	2015
(1)	(2)	(3)	(4)	(5)	(6)
1 Produksi (000 M ³)	1,357	1,445	1,752	2,355	2,773
2 Banyaknya Air Yang Terjual (000 M ³)	924	1,028	1,281	1,591	1,960
3 Nilai Air Yang Terjual (000 Rp)	2.506.252	3.184.300	2.915.829	4.709.003	6,225
4 Air Yang Hilang/Terbuang (000 M ³)	433	417	433	671	711
5 Pelanggan Sambungan Langsung	4,575	5,66	6,859	8,783	9,947
6 Pelanggan Sambungan Tak Langsung	205	201	210	223	237

Sumber: PDAM Kabupaten Treggalek
Source: PDAM of Treggalek Regency

Tabel
Table

6.12 Banyaknya Air Minum Yang Disalurkan Pada Pelanggan di Kabupaten Trenggalek 2011-2015
The Number of Drinking Water which is Distributed to its Customer In Trenggalek Regency (M3), in Trenggalek Regency 2011-2015

Kategori Pelanggan <i>Customer Category</i>	2011	2012	2013	2014	2015
(1)	(2)	(3)	(4)	(5)	(6)
1 Rumah Tempat Tinggal	827,602	907,557	1.099.964	1.446.634	1.446.634
2 Hotel/Obyek Pariwisata	982	4,477	21,55	6,42	6,42
3 Badan Sosial dan Rumah Sakit	29,857	22,474	32,641	33,962	33,962
4 Tempat Peribadatan	12,552	22,288	35,707	37,806	37,806
5 Umum	23,012	22,107	2,232	4,24	4,24
6 Perusahaan-perusahaan (Pertokoan, Industri)	4,525	19,532	6,379	32,406	32,406
7 Instansi Pemerintah	25,882	30,33	32,908	30,541	30,541
Jumlah / <i>Total</i>	924,412	1.028.765	1.231.381	1.591.509	1.591.509

Sumber : PDAM Kabupaten Trenggalek
Source : PDAM of Trenggalek Regency

Tabel
Table

6.13 Banyaknya Pelanggan PDAM Menurut Kecamatan Di Kabupaten Trenggalek, 2015
The Number of Customer Drinking Water by Sub Regency In Trenggalek Regency, 2015

Kode Wil. Area Code	Kecamatan/ Subdistrict	2011	2012	2013	2014	2015
(1)	(2)	(3)	(4)	(5)	(6)	(7)
3503010	Panggul	100	83	94	79	61
3503020	Munjungan	397	413	562	576	631
3503030	Watulimo	729	769	1,062	894	1,527
3503040	Kampak	80	84	125	136	192
3503050	Dongko	40	37	33	37	30
3503060	Pule	163	160	171	163	142
3503070	Karangan	49	231	336	430	705
3503071	Suruh	-	-	-	-	-
3503080	Gandusari	199	199	210	204	294
3503090	Durenan	620	645	638	665	645
3503100	Pogalan	-	187	350	391	479
3503110	Trenggalek	2,091	2,369	1,977	4,027	4,109
3503120	Tugu	-	-	167	191	250
3503130	Bendungan	312	684	987	1,04	1,119
Jumlah / Total		4,78	5,861	7,712	8,783	10,184

Sumber : PDAM Kabupaten Trenggalek

Source : PDAM of Trenggalek Regency

<http://trenggalekkab.bps.go.id>

7

PERDAGANGAN
Trade

KABUPATEN TRENGGALEK DALAM ANGKA
2016



<http://trenggalekkab.bps.go.id>

Penjelasan Teknis

1. Data perdagangan diperoleh dari hasil pencatatan instansi terkait terutama kantor Dinas Koperindag dan Penanaman Modal Kabupaten Trenggalek.
2. Akomodasi, ialah suatu usaha yang menggunakan suatu bangunan atau sebagian dari bangunan khusus disediakan, diman setiap orang dapat menginap dan memperoleh pelayanan serta fasilitas lainnya dengan pembayaran. Akomodasi dibedakan antara hotel dan akomodasi lainnya.
3. Hotel berbintang, yaitu hotel yang telah memenuhi persyaratan yang telah ditentukan seperti persyaratan fisik, bentuk pelayanan yang diberikan, kualifikasi tenaga kerja, jumlah kamar dan lainnya. Hotel tidak berbintang, yaitu hotel yang belum memenuhi persyaratan yang telah ditentukan.
4. Data Penerbitan izin Untuk Usaha diperoleh dari Kantor Perijinan dan Penanaman Modal Daerah Kabupaten Trenggalek.
5. Data Jumlah Rumah makan dan Pariwisata diperoleh dari Dinas Pariwisata, Lingkungan Hidup dan Pertambangan Energi.

7.1. Perdagangan

Jumlah perusahaan wajib daftar usaha baik berbentuk PT, Koperasi, CV, Firma maupun perseorangan adalah 425 .

Technical Notes

1. The data of trade can be obtained from interrelated department, mainly from Dinas Koperindag and Penanam Modal of Trenggalek Regency.
2. Accomodation is a business which uses a building or part of building specialized for people who want to stay and get some service to get money. Accomodation vs devided into hotel and the other accomodation.
3. Luxury hotel is a hotel which fulfill the requirement physical condition, the way to serve the quest, qualified worker, the number of rooms and etc. Non luxury hotel is a hotel which can't fulfill the requirement that has been stated.
4. The data of Publication of Lisence for Business Activities from Economics Section of Trenggalek Regency.
5. The data of the number of Restourant and Tourism from Dinas Pariwisata, Lingkungan Hidup dan Pertambangan Energi.

7.1. Trade

The number of firm which are registered either in the form of PT. Cooperation, CV and firm or private firm is 425.

7.2. Akomodasi dan Pariwisata

Jumlah hotel di Kabupaten Trenggalek tercatat 13 hotel dengan jumlah kamar 260 dan 520 tempat tidur dengan jumlah tamu yang menginap sejumlah 54.034 orang.

Di Kabupaten Trenggalek terdapat beberapa obyek wisata alam yang menarik untuk dikunjungi diantaranya Pantai Prigi dan Goa Lowo di Kecamatan Watulimo serta Pantai Pelang di Kecamatan Panggul

Data jumlah pengunjung obyek wisata di Kabupaten trenggalek baik wisatawan Nusantara maupun Mancanegara tercatat 586.260 orang pada tahun 2015.

7.2. Accomodation and Tourism

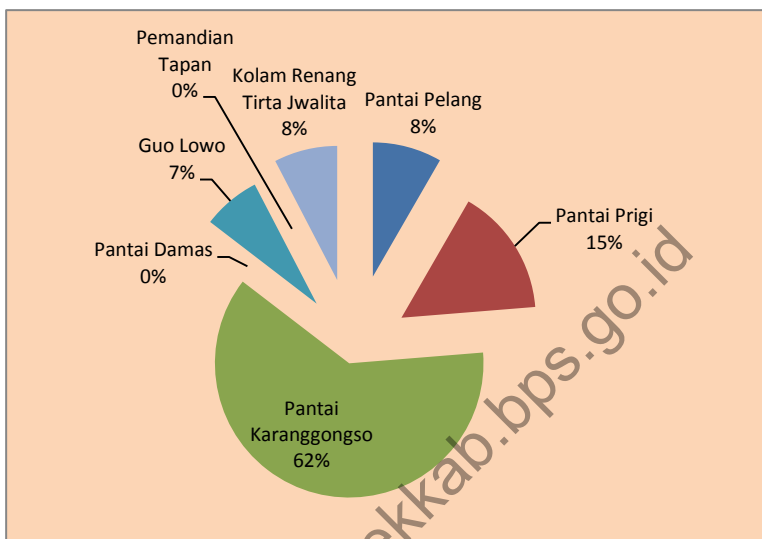
The number of hotel in Trenggalek Regency are 13 hotels consist of 520 rooms and 376 beds which total guess is 54.034 guess.

In Trenggalek Regency there are some natural tourist resort wichh are very interesting to visit, they are Prigi beach, Lowo cave in Watulimo district or Pelang beach in Panggul district.

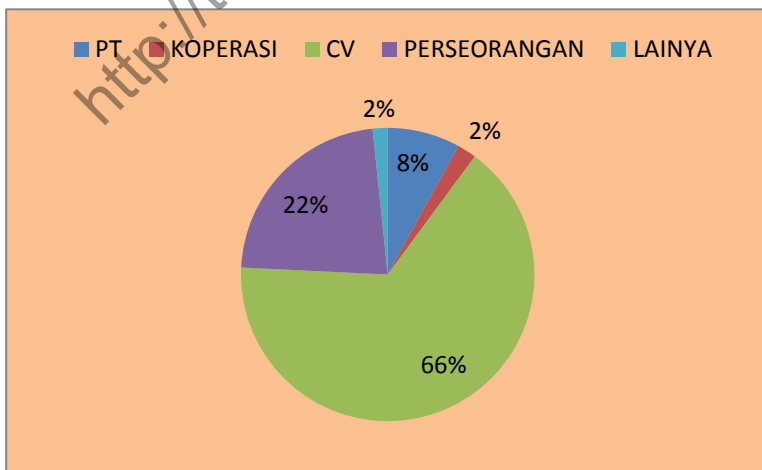
The data of the number of tourist resort visitors in Trenggalek Regency either domestic or foreign tourist are 586,260 tourists in 2015.

<p>Kunjungan Wisatawan ke Obyek Wisata di Kabupaten Trenggalek berjumlah 586.260 orang</p>	<p><i>The Number of Tourist who visit in Trenggalek Regency is 586.260 tourists</i></p>
---	--

Grafik/Graphic.15
Pengunjung Objek Wisata/
 Tourist Resort Visitor, (persen) 2015



Grafik/Graphic.16
PERUSAHAAN WAJIB DAFTAR USAHA/
 Registratation requirement business, (persen)
2015



<http://trenggalekkab.bps.go.id>

Tabel 7.1 Pemegang TDI, TDP, SIUO, LUI Menurut Golongan Usaha Perdagangan, 2015
The TDI, TDP, SIUO, IUI Holder by Type of Trade In Trenggalek Regency, 2015

Kode Wil./ Area Code	Kecamatan/ Subdistrict	TDI	TDP	SIUP	IUI
(1)	(2)	(3)	(4)	(5)	(6)
3503010	Panggul	1	40	41	-
3503020	Munjungan	-	17	17	-
3503030	Watulimo	-	21	22	-
3503040	Kampak	-	17	16	-
3503050	Dongko	-	17	20	-
3503060	Pule	-	25	25	-
3503070	Karangan	-	33	36	-
3503071	Suruh	-	9	9	-
3503080	Gandusari	1	32	29	-
3503090	Durenan	1	44	42	-
3503100	Pogalan	1	32	30	-
3503110	Trenggalek	-	158	149	-
3503120	Tugu	-	33	33	-
3503130	Bendungan	-	1	2	-
Jumlah / Total		5	479	471	-

Sumber : Kantor Perizinan dan Penanaman Modal Daerah Kabupaten Trenggalek

Tabel
Table

**7.2 Jumlah Perusahaan Terdaftar Menurut Bentuk Usahanya Di
Kabupaten Trenggalek, 2015**
*The Registered Number of Companies Oblige by the Kind of Its
Business In Trenggalek Regency , 2015*

Kode Wil. Area Code	Kecamatan Subdistrict	PT	Kope- rasi	CV	Perse- orangan	Lain nya	Jumlah / Total
(1)	(2)	(3)	(4)	(5)	(6)	(7)	(8)
3503010	Panggal	1	-	16	10	1	28
3503020	Munjungan	-	3	11	3	-	17
3503030	Watulimo	3	-	12	3	-	18
3503040	Kampak	-	-	13	4	-	17
3503050	Dongko	2	-	11	4	1	18
3503060	Pule	2	-	18	3	-	23
3503070	Karangan	3	-	26	1	1	32
3503071	Suruh	3	-	6	1	-	10
3503080	Gandusari	1	-	20	7	-	28
3503090	Durenan	5	1	24	10	-	40
3503100	Pogalan	3	-	16	7	-	26
3503110	Trenggalek	11	2	79	43	3	138
3503120	Tugu	-	2	26	0	1	29
3503130	Bendungan	-	-	1	0	-	1
Jumlah / Total		34	9	279	96	7	425

Sumber : Kantor Perizinan dan Penanaman Modal Daerah Kabupaten Trenggalek

Tabel**Table****7.3 Realisasi Perizinan Di Kabupaten Trenggalek, 2015
The Realization of Lisence in Trenggalek Regency, 2015**

No	Jenis Perizinan <i>Type of Lisence</i>	2014		2014	
		Jumlah <i>Total</i>	Persentase <i>Percentage</i>	Jumlah <i>Total</i>	Persentase <i>Percentage</i>
(1)	(2)	(3)	(4)	(5)	(6)
1	Izin Prinsip	18	0,52	52	1,69
2	Izin Lokasi	2	0,06	-	-
3	a. Izin Gangguan	559	16,10	447	14,57
	b. Situ	-	-	-	-
4	Izin Usaha Industri	2	0,06	-	-
5	Izin Mendirikan Bangunan	1.337	38,52	1.152	37,54
6	Izin Usaha Perdagangan	475	13,68	487	15,87
7	Tanda Daftar Perusahaan	472	13,60	497	16,19
8	Tanda Daftar Industri	6	0,17	11	0,36
9	Izin Usaha Rumah Makan	7	0,20	-	-
10	Izin Usaha Hotel	4	0,12	-	-
11	Izin Usaha Perikanan	59	1,70	-	-
12	Izin Usaha Biro Perjalanan	-	-	-	-
13	Izin Usaha Pertambangan	-	-	-	-
14	Izin Usaha Pertanian	1	0,03	-	-
15	Izin Usaha Peternakan	-	-	-	-
16	Izin Trayek	-	-	-	-
17	Izin Mendirikan Apotek/ Toko Obat	15	0,43	14	0,46
18	Izin Praktek Bersama Dokter	-	-	-	-

LANJUTAN TABEL/Continued Table 7.3

No	Jenis Perizinan <i>Type of Lisence</i>	2014		2014	
		Jumlah <i>Total</i>	Persentase <i>Percentage</i>	Jumlah <i>Total</i>	Persentase <i>Percentage</i>
(1)	(2)	(3)	(4)	(5)	(6)
19	Izin Praktek Bidan	46	1,33	66	2,15
20	Izin Usaha Toko Optik	2	0,06	72	2,35
21	Izin Rumah Bersalin	-	-	-	-
22	Izin Memakai Alat Industri	-	-	-	-
23	Rekomendasi Pendirian SPBU	-	-	-	-
24	Izin Praktek Dokter	-	-	-	-
25	Izin Pertambangan Gol. C	-	-	-	-
26	Izin Penyelenggaraan Kursus	5	0,14	4	0,13
27	Izin PKBM	2	0,06	-	-
28	Izin Usaha Jasa Kontruksi	267	7,69	222	7,23
29	Izin Pementasan hiburan/ Keramaian/ Tontonan/ Undian/ dan sejenisnya	2	0,06	1	0,03
30	Izin Pemasangan Reklame	189	5,45	41	1,34
31	Izin Usaha Biro Naker dan BLK	-	-	-	-
32	Izin Praktek Pengobatan Tradisional/ Panti Pijat/ Salon Kecantikan	1	0,03	3	0,10
Jumlah / <i>Total</i>		3,471	100	3.069	100

Sumber : Kantor Perizinan dan Penanaman Modal Kabupaten Trenggalek

Tabel
Table

7.4 Perusahaan Akomodasi, Jumlah Kamar, Tempat Tidur, Tamu Dan Pkerjanya Trenggalek, 2015
Accomodation Firm, Number of Rooms, Bed, Guest and Its Worker In Trenggalek Regency, 2015

Uraian / Explanation		2011	2012	2013	2014	2015
(1)		(2)	(3)	(4)	(5)	(6)
1	Perusahaan/ Accomodation Firm	10	10	11	10	13
2	Kamar/ Room	223	242	266	246	260
3	Tempat Tidur/ Bed	392	400	449	376	520
4	Tamu/ Guest	62.201	38.723	49.826	42.67	54.034
5	Pekerja/ Worker	127	114	154	116	158

Sumber : Dinas Pariwisata, Pemuda dan Olahraga Kabupaten Trenggalek
Source : Tourism, Youth and Sports Services of Trenggalek Regency

Tabel**Table**

**7.5 Banyaknya Rumah Makan /Depot Di Kabupaten
Treggalek , 2015**
*The Number of Restourant / Depot In Treggalek Regency,
2015*

Kode Wil. Area Code	Kecamatan Subdistrict	2011	2012	2013	2014	2015
(1)	(2)	(3)	(4)	(5)	(6)	(7)
3503010	Panggul	9	10	8	8	5
3503020	Munjungan	8	13	10	10	3
3503030	Watulimo	27	27	30	30	8
3503040	Kampak	16	16	16	16	7
3503050	Dongko	5	5	6	6	3
3503060	Pule	1	2	3	3	3
3503070	Karangan	9	12	10	6	8
3503071	Suruh	-	-	-	4	4
3503080	Gandusari	10	12	12	12	8
3503090	Durenan	14	15	15	15	7
3503100	Pogalan	15	15	15	15	6
3503110	Treggalek	61	65	70	70	21
3503120	Tugu	8	8	8	5	5
3503130	Bendungan	-	1	2	11	8
Jumlah / Total		137	184	202	211	96

Sumber : Dinas Pariwisata, Pemuda dan Olahraga Kabupaten Treggalek
Source : Tourism, Youth and Sports Services of Treggalek Regency

Tabel
Table

**7.6 Obyek Wisata Dan Jarak Tempuh Dari Kabupaten
Trenggalek , 2015**
Tourist Resort and The Distance From Trenggalek City, 2015

No.	Nama Obyek Wisata <i>Tourist Resorts</i>	Lokasi <i>Location</i>	Jarak dari Kabupaten Trenggalek/ <i>Distance from Trenggalek City</i> (Km)
(1)	(2)	(3)	(4)
1	Pantai Pelang	Kec. Panggul	56
2	Pantai Prigi	Kec. Watulimo	48
3	Pantai Karanggongso	Kec. Watulimo	52
4	Pantai Damas	Kec. Watulimo	53
5	Guo Lowo	Kec. Watulimo	30
6	Pemandian Tapan	Kec. Karangn	8
7	Kolam Renang Tirta Jwalita	Kec. Trenggalek	2
8	Stadion Kelutan Trenggalek	Kec. Trenggalek	2

Sumber : Dinas Pariwisata, Pemuda dan Olahraga Kabupaten Trenggalek
Source : *Tourism, Youth and Sports Services of Trenggalek Regency*

Tabel
Table

7.7 Jumlah Pengunjung Obyek Wisata Di Kabupaten Trenggalek Trenggalek , 2015
The Number of Tourist Resort Visitors In Trenggalek Regency, 2015

No.	Nama Obyek Wisata <i>Tourist Resorts</i>	Triwulan I (Jan-Mar)	Triwulan II (Apr-Jun)	Triwulan III (Jul-Sep)	Triwulan IV (Okt-Des)	Jumlah/ <i>Total</i>
(1)	(2)	(3)	(4)	(5)	(6)	(7)
1	Pantai Pelang	13.287	8.487	14.841	12.190	48.805
2	Pantai Prigi	31.781	14.528	22.601	21.316	90.226
3	Pantai Karanggongso	114.345	75.666	87.768	83.977	361.756
4	Pantai Damas	0	0	0	0	0
5	Guo Lowo	12.255	8.105	8.882	11.497	40.739
6	Pemandian Tapan	0	0	0	0	0
7	Kolam Renang Tirta Jwalita	13.798	8.911	7.589	14.436	44.734
Jumlah / Total		185.466	115.697	141.681	143.416	586.260

Sumber : Dinas Pariwisata, Pemuda dan Olahraga Kabupaten Trenggalek

Source : *Tourism, Youth and Sports Services of Trenggalek Regency*

Tabel
Table

7.8 Banyaknya Kamar Dan Tempat Tidur Pada Tiap Hotel/ Penginapan di Kabupaten Trenggalek , 2015
The Number of Rooms and Beds in Each Hotel / Inn In Trenggalek Regency 2015

Hotel/ Penginapan / Hotel/ Inn	Lokasi (Kecamatan)	Tenaga Kerja Labours	Jumlah Kamar Rooms	Jumlah Tempat tidur/ Beds	Jumlah Tamu Guest
(1)	(2)	(3)	(4)	(5)	(6)
1 Pondok Prigi Cottage	Watulimo	19	20	40	5.468
2 Hotel Prigi	Watulimo	17	26	52	4.978
3 Hotel "Penginapan Baru"	Watulimo	5	14	28	5.787
4 Penginapan Purnama	Panggul	4	11	22	2.954
5 Hotel Widowati	Trenggalek	21	36	72	11.221
6 Hotel Abadi	Trenggalek	-	-	-	-
7 Hotel Gotong Royong	Trenggalek	12	26	52	6.494
8 Hotel Hayam Wuruk	Trenggalek	40	59	118	7.507
9 Hotel Logano	Watulimo	8	11	22	5.124
10 Penginapan Kuda Laut	Munjungan	2	6	12	-
11 Hotel Ratu	Panggul	8	21	42	2.717
12 Hotel Bukit Jaas	Trenggalek	20	20	40	1.784
13 Penginapan KPRI Sinar Guru	Munjungan	2	10	20	-
Jumlah/ Total		158	260	520	54.034

Sumber : Dinas Pariwisata, Pemuda dan Olahraga Kabupaten Trenggalek

Source : Tourism, Youth and Sports Services of Trenggalek Regency

<http://trenggalekkab.bps.go.id>



<http://trenggalek.kab.bps.go.id>

HOTEL DAN PARIWISATA

Hotel and Tourism

KABUPATEN TRENGGALEK DALAM ANGKA

2016



<http://trenggalekkab.bps.go.id>

PENJELASAN TEKNIS

TECHNICAL NOTES

- 1 Data pengangkutan dan komunikasi meliputi :
 - a Panjang jalan
 - b Pos
 - 2 Sumber data pengangkutan dan Pos berasal dari instansi terkait yang dikumpulkan oleh BPS Kabupaten Trenggalek.
 - 3 Data panjang jalan dan kondisi jalan diperoleh dari Dinas Bina Marga Kabupaten Trenggalek.
 - 4 Data Jumlah Kendaraan Bermotor, Penerbitan SIM, Kecelakaan dan Pelanggaran Lalulintas diperoleh dari Kepolisian RI Resort Trenggalek.
 - 5 Data Jumlah Kantor Pos, Lalulintas benda-benda Pos dan Penerimaan dan benda-benda Pos didapat dari PT.Pos Indonesia Cabang Trenggalek.
- 1 *The data of Transportation and Communication are :
 - a The length of road
 - b Pos*
 - 2 *The source of data of transportation Pos from interrelated department which is gathered by BPS Trenggalek.*
 - 3 *The data of the length of road and the condition of road from Dinas Bina Marga Trenggalek.*
 - 4 *The data of the vehicles, publication of driving license, accident and traffic violation from Police Department of RI in Trenggalek.*
 - 5 *The data of the number of post office, circulation of postal things, reception of postal things from PT Pos Indonesia.*

8.1. Jalan raya

Jalan merupakan salah satu prasarana transportasi yang sangat penting guna memperlancar kegiatan perekonomian, selain untuk memudahkan mobilitas penduduk dari satu daerah menuju daerah lainnya. Kelancaran arus perhubungan dapat mempercepat pencapaian sasaran-sasaran pembangunan di wilayah Kabupaten Trenggalek. Kondisi prasarana jalan di Kabupaten Trenggalek yang seluruhnya ada 931.23 Km, sebagian dalam kondisi rusak. Panjang jalan yang kondisinya baik tercatat sebanyak 64,25 persen, kondisi sedang 20,14 persen, kondisi rusak ringan 10, 01 persen dan rusak berat 5,58 persen.

8.2. Kendaraan Bermotor

Pada tahun 2015 diterbitkan SIM sejumlah 5.771 SIM. Jumlah kecelakaan lalu-lintas naik sebesar 4,74 persen dari tahun sebelumnya, sedangkan jumlah pelanggaran lalu lintas pada tahun 2015 ini tercatat sebanyak 3.534 buah.

Jumlah penumpang Bus di terminal bus Trenggalek tercatat 242.254 penumpang yang berangkat dan 80.357 penumpang yang datang.

**Sebagian Jalan di Kabupaten
Trenggalek dalam Kondisi
Rusak**

8.1. Highway / Road

Road is one of means of transportation which is very important to speed up all economic activities, or to make easy for the society travel from one place to other. The acceleration of communication is one way to reach the target of development easily in Trenggalek Regency area. Total length of road in Trenggalek Regency is 931.23 Km, any of them is in condition damaged. The length of the road which is in good condition is 64,25 percent, middle condition 20,14 percent, slightly damaged road 10, 01 percent, heavily damaged road 5,58 percent.

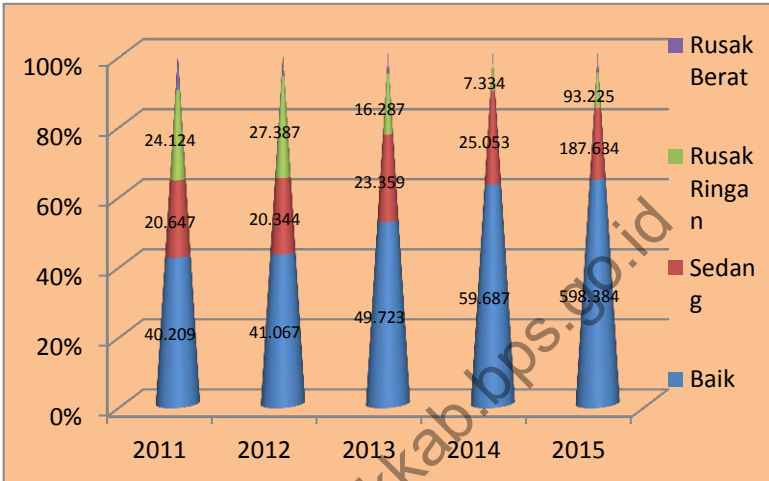
8.2. Motor Vehicles

In the year of 2015 it has published driving license 5.771. The otherwise number of traffic accident increase 4,74 percent from previous year. And the number of traffic violation noted as 3.534.

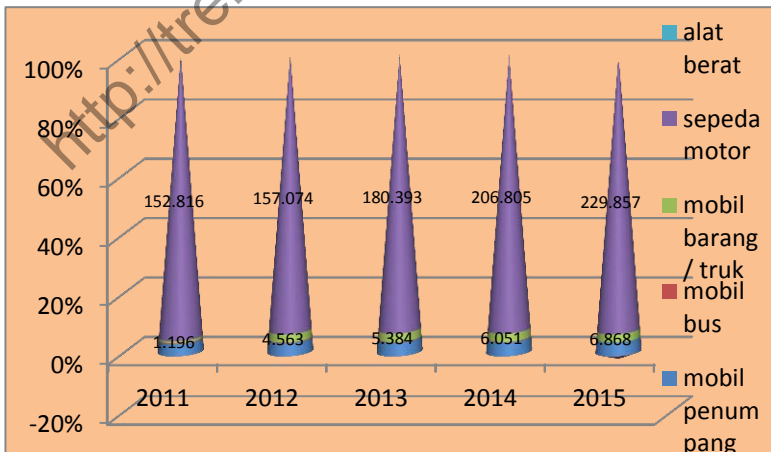
Number of bus passengers in Trenggalek bus station, there are 242.254 passengers who depart and 80. 357 passengers who arrive.

**Any of Road in Kabupaten
Trenggalek in Damaged
Condition**

Grafik/Graphic.17
Panjang Jalan Menurut Kondisinya /
Length of Road by Its Condition,
2011- 2015 (000 Km)



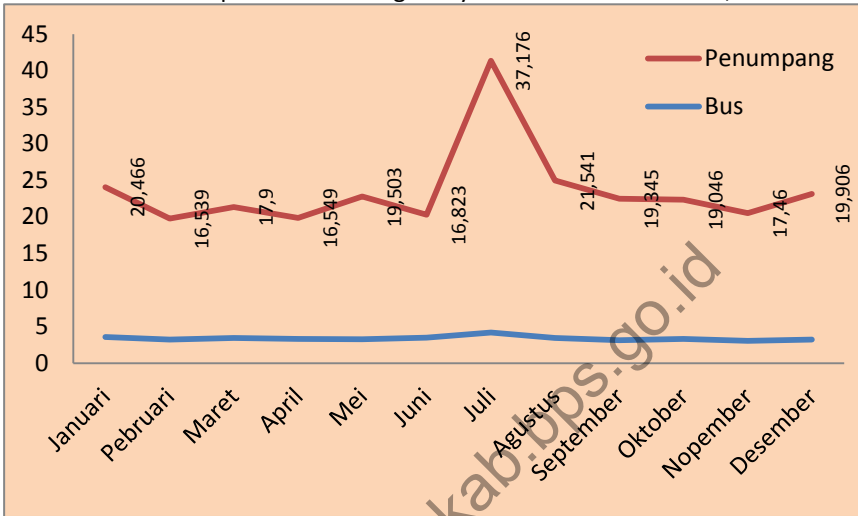
Grafik/Graphic.18
Jumlah Kendaraan Dirinci Menurut Jenisnya/
The Number of Vehicle by Kinds, 2011- 2015 (000 Km)



<http://trenggalekkab.bps.go.id>

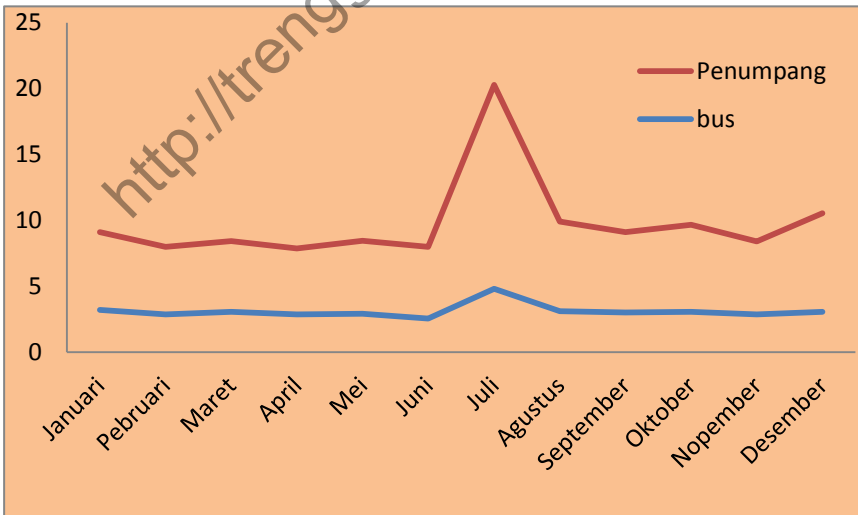
Grafik/Graphic.19

**Jumlah Keberangkatan Penumpang Setiap Bulan Di Terminal Bus/
Number of Departures Passengers by Month at Bus Terminal, 2015**



Grafik/Graphic.20

**Jumlah Kedatangan Penumpang Setiap Bulan Di Terminal Bus/
Number of Arrival Passengers by Month at Bus Terminal, 2015**



<http://trenggalekkab.bps.go.id>

Tabel
Table

8.1 Panjang Jalan Kabupaten Menurut Kondisi, Kelas Dan Permukaan Jalan di Kabupaten Trenggalek, 2015
Length of Road by Its Condition, Class and the Surface of Road in Trenggalek Regency, (Km) 2015

No	Uraian / Explanation	2011	2012	2013	2014	2015
(1)	(2)	(3)	(4)	(5)	(6)	(7)
1	Permukaan Jalan					
	- Aspal	851,60	861,49	882,75	949,93	892,761
	- Kerikil/ Batu	57,45	60,44	54,18	-	-
	- Tanah	40,88	28,00	13,00	-	-
	- Lainnya	-	-	-	-	38,469
2	Kondisi Jalan					
	- Baik	402,09	410,67	497,23	596,97	598,384
	- Sedang	206,47	203,44	233,59	250,53	187,634
	- Rusak Ringan	241,24	273,87	162,87	73,34	93,225
	- Rusak Berat	100,13	61,95	56,24	29,08	51,987
3	Kelas Jalan					
	- Kelas I	-	-	-	-	-
	- Kelas II	-	-	-	-	-
	- Kelas III	-	26,30	26,30	26,30	26,30
	- Kelas III A	141,00	305,09	305,09	305,09	286,39
	- Kelas III B	808,93	120,00	120,00	120,00	120
	- Kelas III C	-	498,54	498,54	498,54	498,54
	- Tidak dirinci	-	-	-	-	-
4	Panjang Jalan Seluruhnya	949,93	949,93	949,93	949,93	931,23

Sumber : Dinas PU Bina Marga dan Pengairan Kabupaten Trenggalek
Source : PU Bina Marga and Imigation Services of Trenggalek Regency

Tabel
Table

8.2 Panjang Jalan Dirinci Menurut Status Jalan Dan Kelas Jalan , 2015

Length of road by status and type of road in Trenggalek Regency, (Km)2015

No	Uraian / Explanation	Negara/ Country	Propinsi/ Regency	Kabupaten/ Regency	Jumlah/ Total
(1)	(2)	(3)	(4)	(5)	(6)
1	Permukaan Jalan				
	- Aspal	113,29	-	931,23	1.044,52
	- Kerikil/ Batu	-	-	-	-
	- Tanah	-	-	-	-
	- Lainnya	-	-	-	-
2	Kondisi Jalan				
	- Baik	113,29	-	598,384	711,674
	- Sedang	-	-	187,634	187,634
	- Rusak Ringan	-	-	93,225	93,225
	- Rusak Berat	-	-	51,987	51,987
3	Kelas Jalan				
	- Kelas I	113,29	-	-	-
	- Kelas II	-	-	-	113,29
	- Kelas III	-	-	26,30	26,30
	- Kelas III A	-	-	286,39	286,39
	- Kelas III B	-	-	120,00	120,00
	- Kelas III C	-	-	498,54	498,54
	- Tidak dirinci	-	-	-	-
4	Panjang Jalan Seluruhnya	113,29	-	931,23	1.044,52

Sumber : Dinas PU Bina Marga dan Pengairan Kabupaten Trenggalek

Source : PU Bina Marga and Irrigation Services of Trenggalek Regency

Tabel
Table

8.3 Jumlah Dan Kondisi Jembatan Di Kabupaten Trenggalek, 2015

The Number and the condition of bridge in Trenggalek Regency, (Km) 2015

No	Kondisi Jalan Road Conditions	2011	2012	2013	2014	2015
(1)	(2)	(3)	(4)	(5)	(6)	(7)
1	Baik					
	a. Beton	267	267	280	374	376
	b. Komposit	41	48	56	70	69
	c. Besi/Dekplan	6	6	6	11	12
	d. Kayu	-	-	-	-	-
	e. Jembatan gantung	-	2	3	4	10
2	Sedang					
	a. Beton	24	24	24	36	36
	b. Komposit	15	15	7	7	6
	c. Besi/Dekplan	8	6	6	6	5
	d. Kayu	-	-	-	-	-
	e. jembatan gantung	-	-	-	-	-
3	Rusak Ringan					
	a. Beton	48	48	48	49	49
	b. Komposit	7	6	3	3	3
	c. Besi/Dekplan	2	2	2	2	2
	d. Kayu	-	-	-	-	-
	e. Jembatan gantung	-	-	-	-	-
4	Rusak Berat					
	a. Beton	34	34	21	21	21
	b. Komposit	6	-	-	7	6
	c. Besi/Dekplan	-	-	-	-	-
	d. Kayu	-	-	-	-	-
	e. jembatan gantung	-	-	-	-	-
Jumlah / Total		458	458	456	590	595

Sumber : Dinas PU Bina Marga dan Pengairan Kabupaten Trenggalek
Source : PU Bina Marga and Irrigation Services of Trenggalek Regency

Tabel

Table

**8.4 Jumlah Kendaraan Dirinci Menurut Jenisnya Di
Kabupaten Trenggalek, 2015**
*The Number of Vehicles by Kinds in Trenggalek Regency,
(Km) 2015*

No	Jenis Kendaraan <i>Kind of Vehicles</i>	2011	2012	2013	2014	2015
(1)	(2)	(3)	(4)	(5)	(6)	(7)
1	Mobil Penumpang	6,621	7,511	8,983	10,395	11.837
	- Umum	202	195	198	210	200
	- Bukan Umum	6,419	7,13	8,576	9.962	11,637
	- Pemerintah	-	186	209	223	243
2	Mobil Bus	342	352	400	438	-
	- Umum	203	129	227	196	250
	- Bukan Umum	139	212	161	230	222
	- Pemerintah	-	11	12	12	12
3	Mobil Barang/Truk	1,196	4,563	5,384	6,051	6.868
	- Umum	839	3,62	1,093	1.285	1,347
	- Bukan Umum	357	890	4,232	4.704	5,521
	- Pemerintah	-	53	59	62	76
4	Sepeda Motor	152,816	157,074	180,393	206,805	229.857
	- Umum	-	-	-	-	-
	- Bukan Umum	-	155.771	178,846	205.069	227,970
	- Pemerintah	-	1,303	1,547	1,736	1,887
5	Alat berat	3	2	2	3	3
	- Umum	-	-	-	-	-
	- Bukan Umum	-	-	-	1	1
	- Pemerintah	-	2	2	2	2

Sumber : Kantor Dinas Pendapatan Daerah Jawa Timur (Samsat)

Source : -

Tabel**Table****8.5 Penerbitan Surat Izin Mengemudi (Sim) Menurut Golongan , 2015*****The Publication of Driving License by Type In Trenggalek Regency, (Km) 2015***

No	Golongan SIM <i>Type of Driving License</i>	Pembuatan Baru	Perpanjangan	Jumlah / <i>Total</i>
(1)	(2)	(3)	(4)	(5)
1	SIM A	3.361	2.410	5.771
2	SIM A Umum	-	-	-
3	SIM B1	363	95	458
4	SIM B1 Umum	164	194	358
5	SIM B2	38	24	62
6	SIM B2 Umum	88	193	281
7	SIM C	11.392	12.910	24.302
8	SIM D	18	-	18
Jumlah / <i>Total</i>		3.361	2.410	5.771

Sumber : Kepolisian Daerah Trenggalek Resor Trenggalek

Source : State Police Office of Trenggalek Resor

*data Tahun lalu

Tabel
Table

**8.6 Kecelakaan Lalulintas Jalan Raya Dan Korbannya Di
Kabupaten Trenggalek, 2015**
Traffic Accident and Its Victim In Trenggalek Regency, 2015

No	Uraian / Explanation	2011	2012	2013	2014	2015
(1)	(2)	(3)	(4)	(5)	(6)	(7)
1	Kecelakaan (Kali)	328	480	400	337	353
2	Korban Kecelakaan (orang)					
	- Mati	18	35	35	26	83
	- Luka Berat	37	27	21	14	15
	- Luka Ringan	413	727	614	528	492
	- Jumlah / Total	468	789	670	568	590

Sumber : Kepolisian Daerah Trenggalek Resor Trenggalek
Source : State Police Office of Trenggalek Resor

Tabel**Table****8.7 Banyaknya Pelanggaran Lalulintas Di Kabupaten
Treggalek ,2015****The Number of Traffic Violation In Treggalek Regency,2015**

No	Uraian / <i>Explanation</i>	2011	2012	2013	2014	2015
(1)	(2)	(3)	(4)	(5)	(6)	(7)
1	Surat - surat	4,601	1,625	2050	2059	2059
2	Pelayanan Teknis	658	827	207	327	327
3	Peruntukan Ranmor	422	41	94	28	28
4	Perlengkapan Ranmor	371	162	276	207	207
5	Rambu - rambu	219	419	184	118	118
6	Marka Jalan	-	-	-	57	57
7	Trafik Light	11	-	34	179	179
8	Lain - lain	402	216	599	559	559
Jumlah / <i>Total</i>		6,684	3,295	3,444	3,534	3,534

Sumber : Kepolisian Daerah Treggalek Resor Treggalek

Source : State Police Office of Treggalek Resor

Tabel**Table**

**8.8 Jumlah Penumpang Bus Per Bulan Di Terminal Bus
Trenggalek di Kabupaten Trenggalek ,2015
The Number of Bus Passengers by Month in Trenggalek Bus
Terminal ,2015**

Bulan Month	Berangkat / <i>Departures</i>		Datang / <i>Arrivals</i>	
	Bus	Penumpang <i>Passengers</i>	Bus	Penumpang <i>Passengers</i>
(1)	(2)	(3)	(4)	(5)
Januari/ <i>January</i>	3.580	20.466	3.206	5.909
Pebruari / <i>February</i>	3.240	16.539	2.881	5.107
Maret/ <i>March</i>	3.449	17.900	3.060	5.375
April/ <i>April</i>	3.315	16.549	2.886	4.994
Mei / <i>May</i>	3.283	19.503	2.935	5.515
Juni / <i>June</i>	3.483	16.823	2.551	5.440
Juli / <i>July</i>	4.178	37.176	4.826	15.449
Agustus / <i>August</i>	3.432	21.541	3.114	6.811
September/ <i>September</i>	3.146	19.345	3.010	6.102
Oktober/ <i>October</i>	3.308	19.046	3.059	6.619
Nopember/ <i>November</i>	3.064	17.460	2.864	5.542
Desember/ <i>December</i>	3.224	19.906	3.063	7.494
Jumlah / <i>Total</i>	40.702	242.254	37.455	80.357

Sumber : Dinas Perhubungan, Komunikasi dan Informatika Kabupaten Trenggalek
Source : *Transportation, Communication and Informatics Services of Trenggalek Regency*

Tabel

8.9 Pengiriman Dan Penerimaan Surat Menurut Kecamatan Dan Jenisnya di Kabupaten Trenggalek,2015

Table

Send and Received Of Letters by Month and Its Kinds In Trenggalek Regency,2015

Kode Wil. Area Code	Kecamatan Subdistrict	Surat Biasa		Surat Kilat		Surat Khusus	
		Dikirim	Diterima	Dikirim	Diterima	Dikirim	Diterima
(1)	(2)	(3)	(4)	(5)	(6)	(7)	(8)
3503010	Panggul	48	2.058	979	8.310	869	2.136
3503020	Munjungan	36	360	339	2.007	554	402
3503030	Watulimo	33	522	621	2.871	1,708	603
3503040	Kampak	17	1.470	487	5.231	547	1.086
3503050	Dongko	21	1.764	261	5.266	455	1.112
3503060	Pule	2	588	213	4.961	237	1.016
3503070	Karangan	34	882	649	11.442	607	3.001
3503071	Suruh	13	588	145	3.507	158	726
3503080	Gandusari	56	1.764	785	8.667	638	2.125
3503090	Durenan	121	2.646	2,309	11.756	1,714	3.111
3503100	Pogalan	23	1.470	561	10.729	616	2.214
3503110	Trenggalek	442	7.350	19.728	45.506	10,705	10.675
3503120	Tugu	54	1.176	781	10.147	799	26.898
3503130	Bendungan	2	588	26	1.665	3	301
Jumlah		902	23,226	27.884	132,065	19,610	31,197

Sumber : PT POS Indonesia (Persero) Kabupaten Trenggalek
 Source : Indonesian Post Offices, Ltd of Trenggalek Regency
 *Data Tahun lalu

Tabel
Table

8.10 Pengiriman Dan Penerimaan Paket Pos Menurut Kecamatan Dan Jenisnya di Kabupten Trenggalek ,2015

Send And Received Of Post Packages by Month and Its Kinds In Trenggalek Regency,2015

Kode Wil. Area Code	Kecamatan Subdistrict	Kirim/Send		Terima / Received	
		Dalam Negeri	Luar Negeri	Dalam Negeri	Luar Negeri
(1)	(2)	(3)	(4)	(5)	(6)
3503010	Panggul	320	10	780	5
3503020	Munjungan	159	10	202	1
3503030	Watulimo	308	96	410	1
3503040	Kampak	220	15	324	1
3503050	Dongko	114	22	696	4
3503060	Pule	73	-	676	-
3503070	Karangan	223	12	840	3
3503071	Suruh	77	-	264	-
3503080	Gandusari	261	12	456	2
3503090	Durenan	626	103	1,056	6
3503100	Pogalan	293	20	840	5
3503110	Trenggalek	3,799	241	2,232	7
3503120	Tugu	341	18	960	1
3503130	Bendungan	3	-	68	-
Jumlah/ Total		6,817	559	9,804	36

Sumber : PT POS Indonesia (Persero) Kabupaten Trenggalek
Source : Indonesian Post Offices, Ltd of Trenggalek Regency
*Data Tahun lalu

Tabel
Table

**8.11 Tabanas Menurut Kecamatan Dan Nilainya Di Kabupaten
Trenggalek,2015**
*Saving for National Development by Sub Regency and Values In
Trenggalek Regency,2015*

Kode Wil. Area Code	Kecamatan Subdistrict	Kirim/Send		Terima / Received	
		Dalam Negeri	Luar Negeri	Dalam Negeri	Luar Negeri
(1)	(2)	(3)	(4)	(5)	(6)
3503010	Panggul	720	9	3,857	626
3503020	Munjungan	377	-	750	605
3503030	Watulimo	2,008	3	3,234	5,939
3503040	Kampak	277	-	2,207	1,001
3503050	Dongko	427	4	3,929	1,788
3503060	Pule	240	2	2,097	937
3503070	Karangan	314	-	2,770	861
3503071	Suruh	85	-	802	299
3503080	Gandusari	306	-	2,537	749
3503090	Durenan	776	1	4,210	2,516
3503100	Pogalan	343	-	2,136	827
3503110	Trenggalek	2,008	32	5,890	2,118
3503120	Tugu	448	3	4,172	856
3503130	Bendungan	13	-	137	10
Jumlah/ Total		8,342	54	38,724	19,132

Sumber : PT POS Indonesia (Persero) Kabupaten Trenggalek
Source : Indonesian Post Offices, Ltd of Trenggalek Regency
*Data Tahun lalu

Tabel**Table****8.12 Pendapatan Pos Dan Giro Di Kabupaten Trenggalek
,2015****Revenues of Post and Giro In Trenggalek Regency,2015**

Kode Wil. Area Code	Kecamatan Subdistrict	Penabung		Pembayaran	
		Jumlah Tabanas	Nilai (000 Rp)	Jumlah Tabanas	Nilai (000 Rp)
(1)	(2)	(3)	(4)	(5)	(6)
3503010	Panggul	61	59,260	48	89,973
3503020	Munjungan	-	-	-	-
3503030	Watulimo	75	302,724	94	210,075
3503040	Kampak	-	-	-	-
3503050	Dongko	-	-	-	-
3503060	Pule	-	-	-	-
3503070	Karangan	-	-	-	-
3503071	Suruh	-	-	-	-
3503080	Gandusari	107	123,855	83	86,350
3503090	Durenan	613	1,759,313	620	2,234,651
3503100	Pogalan	-	-	-	1
3503110	Trenggalek	1,351	1,957,891	773	1,745,543
3503120	Tugu	-	-	-	-
3503130	Bendungan	-	-	-	-
Jumlah/ Total		2,207	4,203,043	1,618	4,366,591

Sumber : PT POS Indonesia (Persero) Kabupaten Trenggalek
 Source : Indonesian Post Offices, Ltd of Trenggalek Regency
 *Data Tahun lalu

Tabel

Table

8.13 Kantor Pos Dan Giro Menurut Kecamatan Dan Jenisnya, 2015

Post and Giro Office by Sub Regency and Its Kind In Trenggalek Regency, 2015

No	Uraian / Explanation	2012	2013	2014*	2015
(1)	(2)	(3)	(4)	(5)	(7)
1	Pendapatan dan jasa Dikirim				
	1.1. Surat Pos	620,599,329.8	519,598,600	648,048,474	868,576,038
	1.2. Wesel pos	259,928,300	258,826,000	237,162,000	165,579,000
	1.3. Paket Pos	564,582,300	601,312,000	958,825,108	1,281,265,490
2	Penghasilan dan jasa giro pos	-	-	27,000	35,000
3	Provisi Pungutan :				
	3.1. Tabanas	-	-	-	83,89,633
	3.2. Pensiun	-	-	-	-
	3.3. Kredit Pensiun	-	-	14,501,613	11,876,197
	3.4. Lainnya	-	-	-	-
5	Pemindahan Uang	-	-	-	-
6	Subsidi	39,600,000	-	-	-
7	Pendapatan lainnya	-	-	-	-
	Jumlah/ Total	1.484.709.898	1.379.736.600	1,858,564,195	2,410,981,358

Sumber : PT POS Indonesia (Persero) Kabupaten Trenggalek

Source : Indonesian Post Offices, Ltd of Trenggalek Regency

*Data Tahun lalu

Tabel
Table

**8.14 Kantor Pos Dan Giro Menurut Kecamatan Dan Jenisnya
di Kabupaten Trenggalek,2015**
*Post and Giro Office by Sub Regency and Its Kind In
Trenggalek Regency,2015*

Kode Wil. Area Code	Kecamatan Subdistrict	Kantor Pos	Kantor Pos Pembantu	Kantor Pos Desa	Pos desa	Bis surat
(1)	(2)	(3)	(4)	(5)	(6)	(7)
3503010	Panggul	-	1	-	-	1
3503020	Munjungan	-	1	-	-	1
3503030	Watulimo	-	1	-	-	1
3503040	Kampak	-	1	-	-	1
3503050	Dongko	-	1	-	-	1
3503060	Pule	-	1	-	-	1
3503070	Karangan	-	1	-	-	1
3503071	Suruh	-	1	-	-	1
3503080	Gandusari	-	1	-	-	1
3503090	Durenan	-	1	-	-	1
3503100	Pogalan	-	1	-	-	1
3503110	Trenggalek	-	1	-	-	1
3503120	Tugu	-	1	-	-	1
3503130	Bendungan	-	1	-	-	1
Jumlah/ Total		-	14	-	-	14

Sumber : PT POS Indonesia (Persero) Kabupaten Trenggalek

Source : Indonesian Post Offices, Ltd of Trenggalek Regency

*Data Tahun lalu

Tabel
Table

8.15 Pensiunan Menurut Kecamatan Dan Nilainya Di Kabupaten Trenggalek ,2015
Fund Retired by Sub Regency and Values In Trenggalek Regency, 2015

Kode Wil. Area Code	Kecamatan Subdistrict	TASPEN		ASABRI	
		Orang	Nilai (000 Rp)	Orang	Nilai (000 Rp)
(1)	(2)	(3)	(4)	(5)	(6)
3503010	Panggul	2,995	6,004,454	-	-
3503020	Munjungan	-	-	94	201,634
3503030	Watulimo	885	1,524,568	236	542,721
3503040	Kampak	2,079	3,633,335	168	370,766
3503050	Dongko	1,665	3,411,686	72	154,041
3503060	Pule	123	228,199	-	-
3503070	Karangan	3,261	6,962,768	4887	1,142,294
3503071	Suruh	-	-	-	-
3503080	Gandusari	1,585	3,039,677	-	-
3503090	Durenan	2,734	4,970,238	-	-
3503100	Pogalan	2,383	4,468,464	-	-
3503110	Trenggalek	8,135	14,106,467	4,537	9,725,496
3503120	Tugu	1,649	3,112,044	-	-
3503130	Bendungan	-	-	-	-
Jumlah/ Total		27,494	50,561,899	5,594	12,136,925

Sumber : PT POS Indonesia (Persero) Kabupaten Trenggalek
Source : Indonesian Post Offices, Ltd of Trenggalek Regency

<http://trenggalekkab.bps.go.id>

9

KEUANGAN DAN HARGA-HARGA

Finance and Prices

KABUPATEN TRENGGALEK DALAM ANGKA

2016



<http://trenggalekkab.bps.go.id>

PENJELASAN TEKNIS

TECHNICAL NOTES

- 1** Data keuangan pemerintah Kabupaten Trenggalek dikumpulkan BPS melalui Bagian Keuangan Pemerintah Daerah Kabupaten Trenggalek dan UPT Dinas Pendapatan Pemerintah Propinsi Jawa Timur di Trenggalek
 - 2** Data penerimaan Pajak Bumi dan Bangunan (PBB) diperoleh dari Dinas Pendapatan Kabupaten Trenggalek
 - 3** Data Statistik Perbankan bersumber dari Bank-Bank yang berada di wilayah Kabupaten Trenggalek serta dari Perum Pegadaian
 - 4 Koperasi**, terdiri dari KUD dan non KUD. KUD adalah suatu organisasi ekonomi yang berwatak sosial dan merupakan wadah bagi pengembangan berbagai kegiatan ekonomi masyarakat pedesaan yang diselenggarakan oleh dan untuk masyarakat itu sendiri (Inpres No.2 Th.1978). Non KUD adalah suatu organisasi ekonomi rakyat yang berwatak sosial, beranggotakan orang-orang atau badan hukum koperasi yang merupakan tata susunan ekonomi berbagai usaha bersama berdasarkan azas kekeluargaan.
 - 5** Rata-rata Harga yang Diterima dan Dibayar Petani diperoleh dari Pencatatan setiap bulan oleh BPS
- 1** *The data of the Financial condition in Trenggalek Regency from BPS by Financial Section of Trenggalek Regency and UPT Dinas Pendapatan Pemerintah Prov. Jawa Timur in Trenggalek*
 - 2** *The data of land an Building Taxes Revenues from Dinas Pendaptan of Trenggalek Regency.*
 - 3** *The Statistics data of banking from all banks in Trenggalek Regency and pown shop service*
 - 4** **Cooperation**, consist of KUD and non KUD. KUD is social economic organization and It's a place for the development of all economic activities for villagers, which is done by villagers and for villagers (Inpres no. 2 TH 1978). Non KUD is a social economic organization, Its member is people or legal cooperation which form economic management from different bussiness bases on family atmosphere principle.
 - 5** *The Rate of prices received and paid by farmer from monthly calculation by BPS Trenggalek in*

Kabupaten Trenggalek di sejumlah Kecamatan di wilayah Kabupaten Trenggalek.

all districts of Trenggalek Regency

9.1 Anggaran Pendapatan dan Belanja Daerah

Tercatat pada tahun 2015, realisasi penerimaan daerah mengalami kenaikan sebesar 46.902 juta rupiah atau 3,13 persen dari tahun sebelumnya. Sedangkan belanja daerah mengalami kenaikan 13,14 persen dari tahun sebelumnya.

Dari realisasi penerimaan daerah melalui Kantor Dinas Pendapatan TK I Jawa Timur di Trenggalek tercatat kenaikan sebesar 22.303 juta rupiah atau naik 16,76 persen dari tahun sebelumnya.

Penerimaan Daerah Kabupaten Trenggalek naik 3,13 persen

9.1. The calculation of revenues and region expenditure

In 2015, the realization of region revenues increase 291.673 million rupiahs or 24,17 percent from previous year. And the region expenditure increases 17,84 percent from the previous year.

The realization of Trenggalek revenues through Dinas Pendapatan TK I East Java in Trenggalek increases about 22.303 million rupiahs or increases 16,76 percent from previous year

The Revenue of Trenggalek Region increase 3,13 percent

9.2. Perbankan

Posisi dana Bank yang berada di wilayah Kabupaten Trenggalek tercatat 1.957.752,779 juta rupiah pada posisi Desember 2015, dimana terdiri dari 10,12 persennya giro, 70,78 persen tabungan dan 19,20 persen deposito. Posisi kredit bank jika dilihat dari sisi sektor ekonomi maka sektor perdagangan menempati urutan teratas dengan 48,50 persen.

9.2. Banking

The position of Bank fund in Trenggalek Regency is 1.957.752,779 million rupiahs in December 2015, it consists of 10,12 percent credit transfer, 70,78 percent savings and 19,20 percent fixed deposit. Position of Bank fund in the economic sector, the trading sector is in the first rank with 48,50 percent

9.3. Harga – harga

Harga sembilan bahan pokok ditingkat konsumen pada umumnya stabil tiap bulannya selama tahun 2015.

9.3. Prices

The price of 9 essential commodities in consumer is stabil in every month in 2015.

70,78 Persen Dana Bank di Wilayah Kabupaten Trenggalek berupa Tabungan	<i>70,78 Percent of Bank's Fund in Trenggalek Regency is in the form of saving account</i>
---	---

<http://trenggalekkab.bps.go.id>

<http://trenggalekkab.bps.go.id>

9.1 Relasi Pendapatan Dan Pengeluaran Daerah Kabupaten Trenggalek

Actual Revenues and Expenditure of Trenggalek Regency, (Jutaan Rp)

2011 - 2015

No	Uraian / Explanation	2011	2012	2013	2014	2015
(1)	(2)	(3)	(4)	(5)	(6)	(7)
I	Pendapatan	948,218	1.059.583	1.206.677	1.498.350	1.545.252
	1. Pendapatan Asli Daerah	63,084	70,198	77,799	132,951	155.254
	2. Pendapatan Transfer	862,302	958,226	865,666	1.308.890	1.313.939
	3. Lain-lain Pendapatan yang sah	22,832	31,159	263,212	56,508	76.059
II	Belanja	935,917	1.041.202	1.164.834	1.372.622	1.552.970
	1. Belanja Operasi	808,044	905,86	-	1.084.613	1.078.791
	2. Belanja Modal	126,243	134,758	206,76	280,962	327.137
	3. Belanja Tak Terduga	1,629	584	660	-	0
	4. Transfer	2,4	2,906	-	7,046	147.042
III	Pembiayaan	77,214	68,894	77,779	112,182	241.376
	1. Penerimaan Pembiayaan	80,646	88,72	84,779	120,182	245.376
	2. Pengeluaran Pembiayaan	3,25	19,825	7	8	4.000

Sumber : Badan Pengelola Keuangan dan Asset Daerah Kabupaten Trenggalek

9.2 Realisasi Penerimaan Dan Daerah Kabupaten Trenggalek
Actual Revenues of Trenggalek Regency, (Jutaan Rp)
2011 - 2015

No	Uraian / Explanation	2011	2012	2013	2014	2015
(1)	(2)	(3)	(4)	(5)	(6)	(7)
I	Pendapatan Asli Daerah	63,084	70,198	70,198	132,951	155.254
	1. Pajak Daerah	8,86	9,349	9,349	22,945	24.294
	2. Retribusi Daerah	19	22,819	22,819	32,335	25.330
	3. Hasil Perusahaan Milik Daerah dan Hasil Pengelolaan kekayaan daerah yang dipisahkan	2,877	2,205	2,205	4,004	4.238
	4. Lain-lain Pendapatan Asli Daerah Yang Sah	32,346	35,825	35,825	73,665	101.391
II	Pendapatan Transfer	862,317	958,226	958,226	1.308.890	1.313.939
	1. Transfer Pemerintah Pusat	650,485	773,764	773,764	940,434	977.072
	2. Transfer Pemerintah Pusat Lainnya	173,888	147,647	147,647	290,528	262.481
	3. Transfer Pemerintah Propinsi	37,944	36,816	36,816	77,928	74.386
III	Lain-lain Pendapatan Sah	22,817	31,159	31,159	56,508	76.059
	1. Pendapatan Hibah	923	755	755	3	5.000
	2. Pendapatan Dana Darurat	-	-	-	-	0
	3. Pendapatan Lainnya	21,894	30,405	30,405	53,508	71.059

Sumber : Badan Pengelola Keuangan dan Asset Daerah Kabupaten Trenggalek

Table 9.3 Realisasi Pengeluaran Rutin Daerah Kabupaten Trenggalek, (Jutaan Rp)
Realization of Expenditure for Regions Development of Trenggalek Regency
2011 - 2015

No	Uraian / Explanation	2011	2012	2013	2014	2015
(1)	(2)	(3)	(4)	(5)	(6)	(7)
I	Belanja Operasi	808,044	905,86	954,116	1.084.613	1.219.392
	1. Belanja Pegawai	600,39	688,651	736,223	827,937	808.359
	2. Belanja Barang	138,878	160,117	149,367	147,364	213.177
	3. Belanja Bunga	-	-	-	-	0
	4. Belanja Subsidi	426	388	481	337	0
	5. Belanja Hibah	15,368	10,867	17,273	45,162	52.919
	6. Belanja Bantuan Sosial	12,885	3,754	2,17	7,331	4.336
	7. Belanja Bantuan Keuangan	40,098	42,133	48,602	56,48	140.600
II	Belanja Modal	126,243	134,758	138,772	280,962	327.137
	1. Belanja Tanah	710	423	4,436	6,487	327.137
	2. Belanja Peralatan dan Mesin	27,877	31,322	31,322	34,177	6.081
	3. Belanja Gedung dan Bangunan	19,581	36,045	36,045	50,132	45.330
	4. Belanja Jalan, Irigasi dan Jaringan	72,576	55,398	55,398	174,355	71.339
	5. Belanja Aset Tetap Lainnya	3,14	491	491	10,492	195.250
	6. Belanja Aset Lainnya	2,359	11,08	11,08	5,316	4.904
						4.232
III	Belanja Tidak Terduga	1,629	584	584	-	0
	1. Belanja Tidak Terduga	1,629	584	584	-	0
Jumlah / Total		935,917	1.041.202	1.041.202	1.365.575	1.546.528

Sumber : Badan Pengelola Keuangan dan Asset Daerah Kabupaten Trenggalek

Table 9.4 Realisasi Penerimaan, Tunggakan Dan Tagihan Pajak Bumi Dan Bangunan Kabupaten
Treggalek
Realization of Revenues, the Delinquent and The Bill of Land and Building Taxes Revenues
of Treggalek Regency, (Jutaan Rp)
2015

No	Uraian / <i>Explanation</i>	Penerimaan <i>Revenues</i>	Tunggakan <i>Delinquent</i>	Penagihan <i>Claim</i>
(1)	(2)	(3)	(4)	(5)
1	Pedesaan	3.168.659.283,00	-	-
2	Perkotaan	7.238.878.314,00	-	-
3	Perkebunan	-	-	-
4	Pertambangan	-	-	-
5	Kehutanan	-	-	-
6	Online Bank	-	-	-
<i>Jumlah / Total</i>		10.407.537.597,00	-	-

Sumber : Dinas Pendapatan Kabupaten Treggalek

Table 9.5 Realisasi Penerimaan Pajak Bumi Dan Bangunan Per Kecamatan
 Di Kabupaten Trenggalek
 Realization of Land and Building Taxes Revenues by Sub Regency in Trenggalek Regency,
 (Ribuan Rp)
 2015

Kode Wil. Area Code	Kecamatan Subdistrict	Target Target	Realisasi Realization	Persentase (%)
(1)	(2)	(3)	(4)	(5)
3503010	Panggul	758.917.246,00	758.917.246,00	100
3503020	Munjungan	525.799.899,00	525.799.899,00	100
3503030	Watulimo	866.167.099,00	866.167.099,00	100
3503040	Kampak	436.001.652,00	436.001.652,00	100
3503050	Dongko	585.257.071,00	585.257.071,00	100
3503060	Pule	678.124.506,00	678.124.506,00	100
3503070	Karangan	825.633.010,00	825.633.010,00	100
3503071	Suruh	327.021.891,00	327.021.891,00	100
3503080	Gandusari	922.576.505,00	922.576.505,00	100
3503090	Durenan	1.087.502.500,00	1.087.502.500,00	100
3503100	Pogalan	899.398.293,00	899.398.293,00	100
3503110	Trenggalek	1.510.059.511,00	1.510.059.511,00	100
3503120	Tugu	672.975.701,00	672.975.701,00	100
3503130	Bendungan	312.147.713,00	312.147.713,00	100
Jumlah / Total		10.407.582.597,00	10.407.582.597,00	100

Sumber : Dinas Pendapatan Kabupaten Trenggalek

Table 9.6 Realisasi Penerimaan Daerah Melalui Kantor Dinas Pendapatan Daerah
 Trenggalek Di Kabupaten Trenggalek
 Realization of Expenditure through the Expenditure agency of Trenggalek Regency of
 Trenggalek Regency, (Ribuan Rp)
 2012 - 2015

No	Jenis Penerimaan <i>Kind of expenditure</i>	2012	2013	2014	2015
(1)	(2)	(3)	(4)	(5)	(6)
1	Pajak Kendaraan Bermotor	37.338.127.192	37.338.127.192	50.351.185.503	57.455.029.444
2	Bea Trenggalekk Nama Bermotor Kendaraan	31.388.002.400	31.388.002.400	39.202.859.900	34.260.898.900
3	Parkir berlangganan	387.578.600	887.578.600	408.353.150.	409.645.600
4	P3 ABT Dan AP	7.122.650	7.122.650	8.574.850	12.038.350
5	a. Leges	-	-	-	-
	b. Leges SK	-	-	-	-
6	Retribusi Jasa Usaha	8.549.600	8.549.600	14.392.600	32.337.600
7	Bea Trenggalekk Nama Alat Angkutan Di atas Air	-	-	-	-
Jumlah / Total		69.129.380.442	69.129.380.442	89.985.366.003	92.169.949.894

Sumber : Kantor Dinas Pendapatan Daerah Trenggalek di Kabupaten Trenggalek

Tabel / Table 9.7 Posisi Dana Bank Menurut Jenis Penggunaan (Simpanan)
Di Kabupaten Trenggalek
The position of Bank Fund by kinds of using in Trenggalek Regency, (Juta Rupiah)
2015

Bulan Month	Menurut Jenis Penggunaan			
	GIRO Giro	TABUNGAN Savings	DEPOSITO Deposits	Jumlah Total
(1)	(2)	(3)	(4)	(5)
Januari/January	285.450.361.403	1.133.934.819.536	251.098.634.644	1.670.483.815.583
Pebruari /February	307.330.774.529	1.118.702.605.543	254.799.908.323	1.680.833.288.395
Maret/March	464.840.620.825	1.122.897.399.942	257.906.601.960	1.845.644.622.727
April/April	462.349.077.417	1.128.663.926.595	264.238.771.760	1.855.251.776.272
Mei / May	409.553.236.510	1.125.799.608.022	322.315.794.970	1.857.668.639.502
Juni / June	515.335.131.163	1.101.911.245.193	319.921.600.268	1.937.167.976.624
Juli / July	498.606.566.317	1.115.663.124.493	315.288.706.258	1.929.558.397.068
Agustus / August	451.213.006.636	1.126.243.727.614	321.472.356.469	1.898.929.090.719
September/Sept ember	534.276.969.480	1.122.589.581.371	321.620.034.432	1.978.486.585.283
Oktober/October	542.018.521.280	1.197.992.393.386	331.001.669.076	2.071.012.583.742
Nopember/Nov ember	395.979.487.345	1.246.122.207.517	343.884.859.475	1.985.986.554.337
Desember/Dece mber	198.070.702.080	1.383.754.946.327	375.927.130.610	1.957.752.779.017

Sumber : Bank Indonesia Kediri

Tabel / Table 9.8 Posisi Kredit Bank Menurut Jenis Penggunaan Di Kabupaten Trenggalek
 The Position of Bank Credit by its Using in Trenggalek Regency, (Juta Rupiah)
 2015

Bulan Month	Menurut Jenis Penggunaan			
	Modal Kerja Capital	Investasi Investment	Konsumsi Consumption	Jumlah Total
(1)	(2)	(3)	(4)	(5)
Januari/January	705.740.367.567	15.337.394.426	510.549.413.910	1.231.627.176.003
Pebruari /February	700.016.249.369	16.009.215.818	513.006.496.074	1.229.031.961.261
Maret/March	714.356.089.370	18.094.328.450	515.214.537.689	1.247.664.955.509
April/April	726.327.078.734	19.763.785.404	522.215.222.656	1.268.306.086.794
Mei / May	740.638.225.047	20.879.137.887	527.672.694.495	1.289.190.057.429
Juni / June	762.949.383.362	22.627.918.113	534.571.987.765	1.320.149.289.240
Juli / July	769.987.718.343	23.485.770.744	535.058.851.841	1.328.532.340.928
Agustus / August	796.970.629.491	23.416.252.550	536.354.002.390	1.356.740.884.431
September/Sept ember	815.753.461.548	23.239.536.512	538.026.344.013	1.377.019.342.073
Oktober/October	812.983.804.028	23.158.127.349	538.838.690.143	1.374.950.621.520
Nopember/Novem ber	819.025.303.254	24.322.624.310	545.762.603.123	1.389.110.530.687
Desember/Decem ber	819.789.668.839	25.225.275.059	544.905.277.189	1.389.920.221.087

Sumber : Bank Indonesia Kediri

Tabel / Table 9.9 Posisi Kredit Bank Menurut Sektor Ekonomi Di Kabupaten Trenggalek
The position of Credit in Bank by Economic Sector in Trenggalek Regency, (Juta Rupiah)
2011 - 2015

No	Sektor Ekonomi <i>Economic Sector</i>	2011	2012	2013	2014	2015
(1)	(2)	(3)	(4)	(5)	(6)	(7)
1	Pertanian	64,757	58,841	26,383	25,632	41.265
2	Pertambangan	561	3,654	20	804	1.107
3	Industri	8,515	11,928	28,199	40,658	59.936
4	Listrik	-	48	172	375	523
5	Konstruksi	2,596	7,827	8,059	3,469	5.696
6	Perdagangan	302,129	304,481	439,16	534,108	674.131
7	Angkutan	1,362	2,654	5,536	9,384	15.020
8	Jasa Usaha	3,473	16,301	10,538	7,883	5.883
9	Jasa Sosial	10,894	9,612	18,583	26,238	39.998
10	Lain-lain	328,377	437,739	441,54	494,482	546.356
Jumlah / <i>Total</i>		722,664	853,086	978,186	1.143.333	1.389.920

Sumber : - Bank Indonesia Kediri

Tabel / Table 9.10 Jumlah Jaringan Kantor Bank Di Kabupaten Trenggalek
 The Number of Bank Office in Trenggalek Regency
 2015

No	Uraian / Explanation	KP	KC	KCP	Unit	Kan- tor Kas	Kas Mo- bil	P. Point	ATM
(1)	(2)	(3)	(4)	(5)	(6)	(7)	(8)	(9)	(10)
1	Bank Umum	0	2	16	7	0	1	0	46
2	BPR	3	5	0	0	0	0	0	0

Sumber : Bank Indonesia Kediri

<http://trenggalekkab.bps.go.id/>

Tabel/Table 9.11 Total Aktiva, Dana Masyarakat Dan Kredit Yang Diberikan Bank Di Kabupaten Trenggalek, Posisi November 2015
 Asset Total, Public Fund And Credit Given Bank In Trenggalek Regency
 Position Of November 2015
 (Jutaan Rupiah)

No	Uraian / <i>Explanation</i>	Perbankan
(1)	(2)	(3)
1	Total Aktiva	2.149.201.473.870
2	Dana Masyarakat	1.957.752.779.017
	- Giro	198.070.702.080
	- Tabungan	1.383.754.946.327
	- Deposito	375.927.130.610
3	Kredit Yang Diberikan	1.389.920.221.087
	- Modal Kerja	819.789.668.839
	- Investasi	25.225.275.059
	- Konsumsi	544.950.277.189

Sumber : Bank Indonesia Kediri

TABEL / Table 9.12 Posisi Data Kredit Perbankan Menurut Kategori Debitur DI KABUPATEN TRENGGALEK

The position of Banking Credit Data By Categories Debtor in Trenggalek Regency, (Juta Rupiah) 2015

Bulan Month	Kredit yang Diberikan		Jumlah
	UMKM	NON UMKM	
(1)	(2)	(3)	(4)
Januari/January	735.703.645.703	495.923.530300	1.231.627.176.003
Pebruari/February	731.778.314.409	497.253.646.852	1.229.031.961.261
Maret/March	748.176.874.952	499.488.080.557	1.247.664.955.509
April/April	762.614.621.363	505.691.465.431	1.268.306.086.794
Mei / May	778.266.087.213	510.923.970.216	1.289.190.057.429
Juni / June	802.522.205.370	517.627.083.870	1.320.149.289.240
Juli / July	810.457.528.087	518.074.812.841	1.328.532.340.928
Agustus / August	837.377.571.665	519.363.312.766	1.356.740.884.431
September/September	855.985.863.001	521.033.479.072	1.377.019.342.073
Oktober/October	853.063.191.085	521.887.430.435	1.374.950.621.520
Nopember/November	860.502.843.908	528.607.686.779	1.389.110.530.687
Desember/December	861.789.598.342	528.130.622.745	1.389.920.221.087

Sumber : Bank Indonesia Kediri

* dalam proses migrasi data pasca pengalihan fungsi pengawasan Bank ke OJK
 Sumber : Bank di Trenggalek

**Tabel / Table 9.13 Perkembangan Asuransi Per Bulan
Di Kabupaten Trenggalek
The Development of Insurance by Month in Trenggalek Regency,
(Juta Rupiah) 2015**

Bulan <i>Month</i>	Jumlah tenaga Kerja <i>Worker</i>	Jumlah pemega ng Polis Policy Holder	Premi <i>premium</i> Insurance (000 Rp)	Klaim Claim (000Rp)	Penda- patan Lain-lain <i>Other</i> <i>Income</i> (000 Rp)
(1)	(2)	(3)	(4)	(5)	(6)
Januari/ <i>January</i>	130	11.291	1.994.631	998.791	53.838
Pebruari / <i>February</i>	133	11.297	1.675.815	818.643	33.193
Maret/ <i>March</i>	132	11.312	1.783.444	1.618.637	63.810
April/ <i>April</i>	132	11.325	1.717.513	1.031.583	42.528
Mei / <i>May</i>	124	11.339	1.917.932	2.305.281	64.554
Juni / <i>June</i>	124	11.352	1.719.544	1.278.956	62.413
Juli / <i>July</i>	124	11.367	1.865.322	1.663.461	34.701
Agustus / <i>August</i>	119	11.384	2.278.247	1.116.393	52.758
September/ <i>September</i>	118	11.404	1.743.340	1.134.571	34.165
Oktober/ <i>October</i>	129	11.424	1.652.782	935.964	29.643
Nopember/ <i>November</i>	143	11.432	1.714.451	1.100.841	54.630
Desember/ <i>December</i>	147	11.441	1.616.285	704.586	14.104

Sumber :

**Tabel / Table 9.14 Jumlah Kredit, Pelunasan Dan Lelang Pada Perum Pegadaian
Di Kabupaten Trenggalek**

**The Number of Credit, Paying and Auction in Pownshop Service in Trenggalek Regency, (Unit)
2015**

Bulan Month	Kredit Credit	Pelunasan Paying	Lelang Auction	Sisa Yang masih belum dilunasi
(1)	(2)	(3)	(4)	(5)
Januari/January	1.195	321	29	545
Pebruari /February	1.076	588	16	472
Maret/March	1.030	587	22	421
April/April	1.090	591	21	478
Mei / May	1.258	638	24	596
Juni / June	1.226	604	27	595
Juli / July	1.001	882	34	85
Agustus / August	1.119	591	18	510
September/September	1.131	722	11	398
Oktober/October	1.172	730	35	407
Nopember/November	939	611	34	294
Desember/December	1.052	682	21	349
Jumlah / Total	13.289	7.547	292	5.150

Sumber : Cabang Perum Pegadaian Kabupten Trenggalek

Source : Regional Office Payning Service of Trenggalek Regency

**Tabel / Table 9.15 Nilai Kredit, Pelunasan Dan Lelang Pada Perum Pegadaian
Di Kabupaten Trenggalek
The Values of Credit, Paying and Auction in Pownshop Service in Trenggalek Regency
(Ribuan Rupiah)
2015**

Bulan <i>Month</i>	Kredit <i>Credit</i>	Pelunasan <i>Paying</i>	Lelang <i>Auction</i>	Sisa Yang masih belum dilunasi
(1)	(2)	(3)	(4)	(5)
Januari/ <i>January</i>	2.585.390.000	1.421.870.000	54.070.000	1.109.450.000
Pebruari/ <i>February</i>	2.251.530.000	1.337.050.000	19.080.000	895.400.000
Maret/ <i>March</i>	2.254.310.000	1.206.740.000	45.620.000	1.001.950.000
April/ <i>April</i>	2.451.970.000	1.217.330.000	28.620.000	1.206.020.000
Mei / <i>May</i>	2.559.550.000	1.387.530.000	24.550.000	1.147.470.000
Juni / <i>June</i>	2.756.310.000	1.309.690.000	47.160.000	1.399.460.000
Juli / <i>July</i>	2.197.890.000	1.737.880.000	75.370.000	384.640.000
Agustus / <i>August</i>	2.591.890.000	1.419.910.000	24.000.000	1.147.980.000
September/ <i>September</i>	2.400.500.000	1.451.500.000	16.540.000	932.540.000
Oktober/ <i>October</i>	2.515.460.000	1.599.250.000	39.860.000	876.350.000
Nopember/ <i>November</i>	2.083.540.000	1.383.770.000	63.330.000	636.440.000
Desember/ <i>December</i>	2.295.720.000	1.491.610.000	32.470.000	771.640.000
Jumlah / <i>Total</i>	28.944.060.000	16.964.130.000	470.670.000	11.509.340.000

Sumber : Cabang Perum Pegadaian Kabupten Trenggalek

**Tabel/Table 9.16 Perkembangan Omset Jasa Gadai Dan Usaha Lain Perum Penggadaian Upc
Trenggalek
The Development of Pownshop and Entrusted Goods at Pownshop Service
In Trenggalek Regency
2014 – 2015**

No	Uraian / <i>Explanation</i>	2014		2015	
		Unit Nilai/ Value	(000 Rp.) Unit	Nilai/ Value	(000 Rp.)
(1)	(2)	(3)	(4)	(3)	(4)
A.	Jasa Pegadaian				
	1. Emas/ Berlian	12.358	27.301.616.000	14.356	31.171.290.000
	2. Kendaraan Roda 4	5	144.800.000	1	50.100.000
	3. Kendaraan Roda 2	27	182.700.000	25	43.089.000
	4. Sepeda Pancal	1,005	543.510.000	224	64.480.000
	5. Barang Elektronik	707	573.975.000	181	174.460.000
	6. Lainnya	120	67.500.000	18	12.098.893
	Jumlah	12.358	27.301.616.000	14.805	31.515.517.893
B.	Usaha Lain				
	1. KREDIT KREASI Jaminan BPKB		-	52	917.000.000
	2. KREDIT KRASIDAL Jaminan Emas/Berlian	-	212.169.000	19	388.900.000
	Jumlah			71	1.305.900.000
	Jumlah A dan B	14.222	29.026.270.000	14.876	32.821.417.893

Sumber : Cabang Perum Pegadaian Kabupten Trenggalek

Source : Regional Office Pawning Service of Trenggalek Regency

**TABEL/Table 9.17 Perkembangan Besarnya Omzet Pegadaian Menurut Jenis Produksi
Di Kabupaten Trenggalek
The Development Of Level Of Omzet Pawnship Office According To Production Type
In Trenggalek Regency (Ribu Rupiah)
2011 – 2015**

No	Jenis Produksi <i>Kind of Production</i>	2011	2012	2013	2014	2015
(1)	(2)	(3)	(4)	(5)	(6)	(7)
1	Jasa Gadai	24.782.591	40.419.636	28.814.101	28.814.101	31.171.290
2	Jasa Taksiran	-	-	-	-	-
3	Jasa Titipan	-	-	-	-	-
4	Galeri' 24	-	-	-	-	-
5	Emas ONH	-	-	-	-	-
6	Kredit Kreasi	517,5	-	-	-	917.000
7	Kredit Krasida	28,9	-	212,169	212,169	388.900
Jumlah / Total		25.328.991	40.419.636	29.026.270	29.026.270	32.477.190

Sumber : Cabang Perum Pegadaian Kabupten Trenggalek

Source : Regional Office Pawning Service of Trenggalek Regency

**TABEL/Table 9.18 Perkembangan Besarnya Omzet Pegadaian Menurut Jenis Produksi
Di Kabupaten Trenggalek
The Development Of Level Of Omzet Pawnship Office According To Production Type
In Trenggalek Regency (Ribu Rupiah)
2011 – 2015**

No	Jenis Produksi <i>Kind of Production</i>	2011	2012	2013	2014	2015
(1)	(2)	(3)	(4)	(5)	(6)	(7)
1	Jasa Gadai	24.782.591	40.419.636	28.814.101	28.814.101	1.171.290
2	Jasa Taksiran	-	-	-	-	-
3	Jasa Titipan	-	-	-	-	-
4	Galeri' 24	-	-	-	-	-
5	Emas ONH	-	-	-	-	-
6	Kredit Kreasi	517,5	-	-	-	917.000
7	Kredit Krasida	28,9	-	212,169	212,169	388.900
Jumlah / Total		25.328.991	40.419.636	29.026.270	29.026.270	32.477.190

Sumber : Cabang Perum Pegadaian Kabupaten Trenggalek

Source : Regional Office Pawning Service of Trenggalek Regency

Tabel/Table 9.19 Jumlah Koperasi Menurut Jenisnya Di Kabupaten Trenggalek
 The Number of cooperation by Its Kind In Trenggalek Regency
 2011- 2015

No	Jenis/ Kinds	2011	2012	2013	2014	2015
(1)	(2)	(3)	(4)	(5)	(6)	(7)
1	KUD	13	13	13	13	13
2	KPRI	49	49	52	52	52
3	Kop. Karyawan	10	10	10	10	10
4	Koppas	8	8	8	8	8
5	KSU	125	130	155	155	129
6	Kop. Pensiunan	4	4	4	3	4
7	Kop.ABRI	2	2	2	1	1
8	KSP	22	24	25	27	26
9	Kopontren	21	21	20	21	21
10	Kop.Wanita	162	162	162	157	157
11	Pusat	1	1	2	2	2
12	KBPR	0	-	1	1	1
13	Lain-lain	167	172	147	185	186
Jumlah / Total		584	596	601	609	610

Sumber : Dinas Koperasi, Industri, Perdagangan, Pertambangan dan Energi Kabupaten Trenggalek

Source : Cooperative, Industry, Trade, Mineral and Energy Services of Trenggalek Regency

TABEL/Table 9.20 Jumlah Koperasi Menurut Sifat Usahanya Di Kabupaten Trenggalek
 The Number of cooperation by Its Kind of Bussiness In Trenggalek Regency
 2011 – 2015

No	SIFAT USAHANYA <i>Kind of Bussiness</i>	2011	2012	2013	2014	2015
(1)	(2)	(3)	(4)	(5)	(6)	(7)
1	Produksi	34	34	34	34	13
2	Fungsional	-	-	-	-	-
3	Jasa dan sejenisnya	22	24	24	24	41
4	Serba Usaha	125	130	130	130	129
5	Lainnya	408	408	408	408	427
Jumlah / <i>Total</i>		584	596	596	596	610

Sumber : Dinas Koperasi, Industri, Perdagangan, Pertambangan dan Energi Kabupaten Trenggalek
 Source : Cooperative, Industry, Trade, Mineral and Energy Services of Trenggalek Regency

TABEL/Table 9.21 Jumlah Anggota, Pengurus Dan Pekerja Koperasi Di Kabupaten TRENGGALEK
The Number of Members, Manager and Cooperation Workers In Trenggalek Regency
2011 - 2015

No	Uraian / Explanation	2011	2012	2013	2014	2015
(1)	(2)	(3)	(4)	(5)	(6)	(7)
1	Pengurus	1,943	1,983	2,103	2,436	2,44
2	Pekerja					
	- Manager	36	38	221	221	33
	- Karyawan	1,067	1,074	1113	1113	592
	- Jumlah	1,103	1,112	1334	1334	625
3	Anggota					
	- Penuh	88,966	89,204	89,351	71,918	80,989
	- Calon	418	507	-	-	-
	- Jumlah	89,384	89,711	89,351	71,918	80,989

Sumber : Dinas Koperasi, Industri, Perdagangan dan Energi Kabupaten Trenggalek

Source : Cooperative, Industry, Trade, Mineral and Energy Services of Trenggalek Regency

Tabel/Table 9.22 Besar Modal Pasif Koperasi Di Kabupaten Trenggalek
 The Passive Capital of Cooperation In Trenggalek Regency (Jutaan Rp)
 2011 - 2015

No	Uraian / <i>Explanation</i>	2011	2012	2013	2014	2015
(1)	(2)	(3)	(4)	(5)	(6)	(7)
1	Simpanan Anggota / <i>Saving</i>	35,586	47,236	84,017	84,017	71,067
2	Hutang Koperasi / <i>Credit</i>	21,73	23,97	51,179	24,373	61,018
3	Cadangan	24,622	25,15	31,475	31,475	4,46
4	Dana / <i>Fund</i>	775	789	1,025	1,025	118,4
5	Jasa Angkutan / <i>Transportation Service</i>	-	-	-	-	-
6	SHU / <i>Rest Of Profit</i>	4,405	6,982	4,712	8,242	14,866

Sumber : Dinas Koperasi, Industri, Perdagangan, Pertambangan dan Energi Kabupaten Trenggalek

Source : Cooperative, Industry, Trade, Mineral and Energy Services of Trenggalek Regency

TABEL / Table 9.23 Rata-Rata Harga Yang Diterima Petani Di Kabupaten Trenggalek
 Price Rate Accepted by Farmer in Trenggalek Regency, (Rupiah per Satuan)
 2011- 2015

No	Komoditi/ <i>Commodity</i>	Satuan	2013	2014	2015
(1)	(2)	(3)	(6)	(7)	(8)
1	Padi dan Palawija				
	- Gabah Kering giling	100 kg	439,201	449.967,9	475.556
	- Jagung Pipilan	100 kg	294.114,6	228.564,8	311.250
	- Ketela Pohon	100 kg	100.104,2	101,208	100.000
	- Ketela Rambat	100 kg	205.416,7	234,375	254.167
	- Kacang Tanah Kupas	100 kg	1407.291,7	1.508.333	2.550.000
	- Kacang Kedelai	100 kg	678.854,2	734.930,6	731.458
2	Sayuran/ <i>Vegetables</i>				
	- Ketimun	100 kg	200	205.937,5	184.167
	- Kacang Panjang	100 kg	352.976,2	343.154,8	472.416
	- Cabe Rawit	100 kg	2.010.277,8	1.880.952	1.786.111
	- Kangkung	100 kg	197.083,3	196.428,6	215.806
	- Bayam	100 kg	226,5	226,5	221.250
	- Bawang Merah	100 kg	2.370.833,3	Na	Na
3	Buah-buahan/ <i>Fruits</i>				
	- Pisang ambon	1 sisir	8.402,8	8.763,9	8.046
	- Pepaya	1 kg	3.516,7	Na	4.733
	- Nenas	10 bh	Na	Na	5.062

LANJUTAN TABEL/Continued Table 9.23

No	Komoditi/ <i>Commodity</i>	Satuan	2013	2014	2015
(1)	(2)	(3)	(6)	(7)	(8)
4	Tanaman Perkebunan Rakyat dan Hasilnya				
	- Kelapa Tua	100 bh	281250	189.083,33	3.528,125
	- Kopi	100 kg		-	-
	- Gula Merah	100 kg	1.650.000	Na	1.764.881
5	Kayu Bakar	40 Kg	17.900	Na	23.333
6	Bambu Anyam	10 btg	493,833	71.020,83	89.854
7	Ternak dan Hasilnya				
	- Sapi Potong	1 ekor	8.316.667	10.382.958,33	10.780.451
	- Kambing	1 ekor	779,5	1.003.333	1.041.736
	- Ayam Kampung	1 ekor	53.805,55	68.166,67	68.510
	- Itik	1 ekor	34.458,33	34.906,25	37.041
	- Telur Ayam Ras	Kg	14.654,17	14,450	18.667
	- Telur Itik Biasa	10 btr	15.270,83	16.706,25	21.667

Sumber : Badan Pusat Statistik Kabupaten Trenggalek

Source : BPS - Statistics of Trenggalek Regency

Table 9.24 Rata-Rata Harga Yang Dibayar Petani Di Tabel Kabupaten
Treggalek
Price Rate Paid by Farmer in Treggalek Regency, (Rupiah per Satuan)
2011 - 2015

No	Komoditi/ Commodity	Satuan	2011	2012	2013	2014	2015
(1)	(2)	(3)	(4)	(5)	(6)	(7)	(8)
1	Upah Mencangkul	1/2 hr	33,167	39,479	41.740,2	47.322,92	42.500
2	Upah Menanam	1/2 hr	30,06	35,27	39.666,5	45.907,05	34.167
3	Bibit Padi (IR-64)	1 kg	7,002	8,767	5.619,44	9.083,33	9.618
4	Pupuk Urea	1 kg	1,795	2,054	2.012,3	1.907,9	1.950
5	Pestisida	1 kg	12,015	11,888	11.969,9	12.587,96	na
6	Pupuk TSP	1 kg	1,881	2	2.237,5	2	2.200
7	Sewa Garu/Ternak	1 hr	100	140	2.237,5	na	na
8	Bekatul	1 kg	2,074	2,267	2,304	2,475	na
9	Cangkul	1 bh	49,914	55,929	55,522	59,875	59.958

Sumber : Badan Pusat Statistik Kabupaten Treggalek

Source : BPS - Statistics of Treggalek Regency

TABEL / Table 9.25 HARGA KEBUTUHAN BAHAN POKOK DI KABUPATEN TRENGGALEK
The Price of Essential Commodities in Trenggalek Regency, (Rupiah)
2015

No	Komoditi/ Commodity	Satuan	Januari	Pebruari	Maret	April
(1)	(2)	(3)	(4)	(5)	(6)	(7)
1	Beras					
	- IR64	kg	8.500	8.500	9.300	9.500
	- Bengawan	kg	8.900	8.900	9.200	8.900
	- C4	kg	9.300	9.300	9.500	8.500
2	Gula Pasir					
	- No. 1	kg	14.000	14.000	14.000	14.000
	- No. 2	kg	13.000	10.000	9.000	9.000
3	Minyak Goreng dan Mentega					
	- Curah	lt	12.000	12.000	12.000	12.000
	- Filma	lt	14.500	14.500	14.500	14.500
	- Ment. Blue Band	200 gr	5.000	5.000	5.000	5.000
4	Daging Sapi dan Ayam					
	- Daging Sapi	kg	88.000	87.000	87.000	88.000
	- Daging Ayam Potong	kg	28.000	25.000	26.000	28.000
	- Daging Ayam Kampung	kg	45.000	45.000	44.000	45.000
5	Telur Ayam					
	- Telur Ayam Kampung	btr	1.500	1.500	1.500	1.750
	- Telur Ayam	kg	20.000	19.000	18.000	16.000
6	Susu					
	- Indomilk 390 gr	klg	9.500	9.750	9.750	9.750
	- Bendera 397 gr	klg	10.800	11.000	11.000	10.800
	- Dancow 400 gr	bks	34.000	34.000	34.000	34.000
	- SGM 400 gr	bks	28.750	28.750	28.750	28.750
7	Jagung					
	- Jagung Pipilan	kg	3.600	3.600	3.600	3.500
	- Jagung Berasan	kg	Na	Na	Na	Na
8	Minyak tanah	lt	14.000	14.000	14.000	14.000
9	Garam Yodium	250 gr	1.500	1.500	1.500	1.500

Sumber : Badan Pusat Statistik Kabupaten Trenggalek

Source : BPS - Statistics of Trenggalek Regency

LANJUTAN TABEL/Continued Table 9.25

No	Komoditi/ Commodity	Satuan	Mei	Juni	Juli	Agustus
(1)	(2)	(3)	(8)	(9)	(10)	(11)
1	Beras					
	- IR64	kg	9.500	9.500	9.500	9.300
	- Bengawan	kg	8.900	9.000	9.000	9.200
	- C4	kg	8.500	8.800	8.800	9.300
2	Gula Pasir					
	- No. 1(Gulaku)	kg	14.000	14.000	14.000	14.000
	- No. 2	kg	10.000	12.500	12.500	12.500
3	Minyak Goreng dan Mentega					
	- Curah	kg	12.000	13.000	13.000	13.000
	- Filma	lt	14.500	15.000	15.000	15.000
	- Ment. Blue Band	200 gr	5.000	5.000	5.000	5.000
4	Daging Sapi dan Ayam					
	- Daging Sapi	kg	89.000	85.000	88.000	89.000
	- Daging Ayam Potong	kg	28.000	30.000	32.000	42.000
	- Daging Ayam Kampung	kg	47.500	48.000	55.000	60.000
5	Telur Ayam					
	- Telur Ayam Kampung	btr	1.750	1.750	1.750	1.750
	- Telur Ayam	kg	18.000	20.000	20.000	21.000
6	Susu					
	- Indomilk 397 gr	klg	9.750	9.750	9.750	9.750
	- Bendera 397 gr	bks	10.800	10.800	10.800	10.800
	- Danonow 400 gr	bks	34.000	34.000	34.000	34.000
	- SGM 400 gr	klg	28.750	28.750	29.500	29.500
7	Jagung					
	- Jagung Pipilan	kg	3.600	3.250	3.250	3.100
	- Jagung Berasan	kg	Na	Na	Na	Na
8	Minyak tanah	lt	14.000	14.000	14.000	14.000
9	Garam Yodium	kg	1.500	1.500	1.500	1.500

Sumber : Badan Pusat Statistik Kabupaten Trenggalek

Source : BPS - Statistics of Trenggalek Regency

LANJUTAN TABEL/Continued Table 9.25

No	Komoditi/ <i>Commodity</i>	Satuan	September	Oktoberber	Nopember	Desember
(1)	(2)	(3)	(12)	(13)	(14)	(15)
1	Beras					
	- IR64	kg	9.200	9.200	9.200	9.500
	- Bengawan	kg	9.200	9.200	9.200	9.500
	- C4	kg	9.500	9.500	9.500	9.800
2	Gula Pasir					
	- No. 1(Gulaku)	kg	14.000	14.000	14.000	14.000
	- No. 2	Kg	12.500	12.000	12.500	13.000
3	Minyak Goreng dan Mentega					
	- Curah	kg	13.000	13.000	11.000	11.000
	- Filma	lt	15.000	15.000	15.000	15.000
	- Ment. Blue Band	200 gr	5.000	7.000	7.000	7.000
4	Daging Sapi dan Ayam					
	- Daging Sapi	kg	89.000	89.000	88.000	88.000
	- Daging Ayam Potong	kg	32.000	28.000	28.000	30.000
	- Daging Ayam Kampung	kg	63.000	60.000	65.000	66.000
5	Telur Ayam					
	- Telur Ayam Kampung	btr	1.750	1.750	1.750	1.750
	- Telur Ayam Ras	kg	18.000	16.000	16.000	19.000
6	Susu					
	- Indomilk 397 gr	klg	9.750	9.750	9.750	9.750
	- Bendera 397 gr	klg	10.800	10.800	10.800	10.800
	- Dancow 400 gr	Bks	34.000	34.000	34.000	34.000
	- SGM 400 gr	klg	29.500	29.500	29.500	29.500
7	Jagung					
	- Jagung Pipilan	kg	3.500	3.500	3.600	4.000
	- Jagung Berasan	kg	Na	Na	Na	Na
8	Minyak tanah	lt	14.000	14.000	14.000	14.000
9	Garam Yodium	kg	1.500	1.500	1.500	1.500

Sumber : Badan Pusat Statistik Kabupaten Trenggalek

Source : BPS - Statistics of Trenggalek Regen

10

KONSUMSI Consumption

KABUPATEN TRENGGALEK DALAM ANGKA
2016

<http://trenggalek.kab.bps.go.id>



<http://trenggalekkab.bps.go.id>

PENJELASAN TEKNIS

1. Data Ketersediaan Beras diperoleh dari Sub Dolog Kediri Selatan yang mencatat keluar masuknya berag per bulan tahun 2012 di Gudang Dolog
2. Data Ketersediaan Pangan untuk dikonsumsi per Kapital diperoleh dari Dinas Pertanian dan Kehutanan untuk masing-masing jenis makanan, dikonversikan setara beras dibagi jumlah penduduk.
3. Konsumsi Kalori Perkapita menurut jenis bahan makanan didapat dari hasil konsumsi perkapita kali 1000 dibagi jumlah hari dalam setahun dan dikonversikan untuk masing-masing jenis bahan makanan.
4. Konsumsi Protein dan Lemak Perkapita menurut Jenis bahan Makanan merupakan hasil Konversi Protein dan Lemak dari masing-masing jenis bahan makanan yang dikonsumsi perkapita perkalori dalam satuan gram per hari.

TECHNICAL NOTES

5. *The data of rice Supply from Sub Dolog Kediri Seloatan which calculates in and out of rice per month in 2012 in Dolog Stockroom*
6. *The data of food Supply the consume per-Kapita Agriculture and Forestry Services to each kind of foostuff. It is converted to rice divided by number of population.*
7. *Consumption of Calory Per capita by kind of foodstuff. It is obtained from the result of consumption percapita X 1000 and devided by number of days and year. And then it is converted to its kind of foodstuff.*
8. *Consumption of Protein and fat percapita by kind of foodstuff. It is the result of conversion of Protein and fat from each kind foodstuff with are consumed percapita percalory in gram per day.*

10.1 Ketersediaan Beras

Untuk menjaga kestabilan harga beras dan menjaga kesinambungan stok beras, Bulog berupaya mengelola ketersediaan komoditi tersebut. Dengan persediaan diawal tahun 2015 sebesar 5 ton ditambah pemasukan beras selama setahun sebesar 3.586,32 ton, kemudian disalurkan sebesar 11.661, sehingga persediaan beras akhir tahun 2015 tercatat 2.003,68 ton

10.2 Bahan Makanan yang Tersedia untuk di konsumsi

Bahan makanan yang tersedia untuk di konsumsi per kapita tercatat komoditi beras, jagung, ubi kayu dan kedelai masing-masing naik menjadi 182,14; 118,78; 114,50 dan 14,98 kg per tahun dari tahun sebelumnya. Sementara untuk komoditi ubi jalar dan kacang tanah turun menjadi 0,02 dan 4,22 kg per tahun dari tahun sebelumnya

10.3 Konsumsi per Kapita

Pada tahun 2015 konsumsi kalori per kapita menurut jenis bahan makanan tercatat untuk komoditi beras, jagung, ubi kayu dan kedelai masing-masing naik menjadi 1.796; 1.155; 458 dan 136 kalori/hari dari tahun sebelumnya. Sedangkan komoditi ubi jalar dan kacang tanah turun menjadi 0,06 dan 57 kalori/hari dibandingkan dengan tahun sebelumnya

10.1 The Supply of Rice

To make the price of rice and for the steady supply of rice, Bulog try to manage this commodity. With the start supply in 2015 about 5 tons plus the added of rice in a year about 3.586,32 tons and then it is distributed about 11.661 tons, so supply of rice at the end of 2015 is 2.003,68 tons

10.2. Foodstuff which are available to consume

Foodstuff which are available to consume per capita are commodity of rice, corn, cassava and soybean each increases to 182,14; 118,78; 114,50 and 14,98 kg each year from the previous year. And the commodity of sweet cassava and peanut decrease become 0,02 and 4,22 kg per year from the previous year

10.3 Consumption per Capita

In 2015 calory consumption per capita by kind of food are commodity of rice, corn, cassava and soybean each increases bacome 1.796; 1.155; 458 and 136 calory per day from the previous year. And the commodity of Sweet Cassava and peanut decrease 0,06 and 57 calory per day from the previous year

3.586,32 Ton Beras berhasil dihipun Bulog

3.586,32 Tons of Rice Stock is successfully stored by Bulog

Tabel
Table

**10.1 Persediaan Dan Pengeluaran Beras Per Bulan Di
Kabupaten Trenggalek (Ton), 2015**
*The Supply and the Expending of Rice per Month In
Trenggalek , 2015*

Bulan Month	Stock Awal	Pemasukan	Pengeluaran	Stock Akhir
(1)	(2)	(3)	(4)	(5)
Januari/January	1.670,39	-	-	1.670,17
Pebruari /February	1.670,17	-	42,24	1.241,45
Maret/March	1.241,45	-	1.355,58	808,82
April/April	808,82	135,00	890,52	649,58
Mei / May	649,58	1.501,94	1.160,42	1.673,95
Juni / June	1.673,95	852,02	1.058,70	1.987,76
Juli / July	1.987,76	269,69	1.031,55	1.740,80
Agustus / August	1.740,80	179,84	1.124,24	1.404,06
September/September	1.404,06	10,53	832,91	898,02
Oktober/October	898,02	150,00	1.233,86	605,88
Nopember/November	605,88	467,88	1.264,86	1.063,82
Desember/December	1.063,82	19,44	1.665,81	2.003,68
Jumlah / Total	15.414,70	3.586,34	11.660,69	15.747,99

Sumber : Perum Bulog Sub Divisi Regional Trenggalek

*Data tahun lalu

Tabel
Table

**10.2 Persediaan Dan Pengeluaran Beras Di Kabupaten
Trenggalek (Ton), 2015**
*The Supply and the Expending of Rice In Trenggalek Regency
(Ton), 2015*

No	Uraian / Explanation	2011	2012	2013	2014*	2015*
(1)	(2)	(3)	(4)	(5)	(6)	(7)
1	Stock Awal	17	5	4,199	4,199	1.670,39
2	Pemasukan	11,711	16,323	10,738	10,738	3.586,32
3	Pengeluaran	11,723	12,129	12,811	12,811	11,661
4	Stock Akhir	5	4,199	2,126	2,126	2.003,68

Sumber : Perum Bulog Sub Divisi Regional
Trenggalek

*Data tahun lalu

Tabel
Table

10.3 Bahan Makanan Yang Tersedia Untuk Dikonsumsi Per Kapita ,2015

The Supply of Food Stuff for Consume per Capita In Trenggalek Regency (Kg/tahun), 2015

No	Jenis Bahan Makanan <i>Kind of Food Stuff</i>	2011	2012	2013	2014	2015
(1)	(2)	(3)	(4)	(5)	(6)	(7)
1	Beras / <i>Rice</i>	149,61	173,29	159,24	167,93	182,14
2	Jagung / <i>Corn</i>	84,18	105,61	78,19	99,98	118,78
3	Ubi Kayu / <i>Cassava</i>	116,27	156,77	107,89	139,44	114,50
4	Ubi Jalar / <i>Sweet Cassava</i>	0,56	0,13	0,09	0,17	0,02
5	Kacang Tanah / <i>Peanut</i>	4,21	2,60	4,64	2,99	4,22
6	Kedelai / <i>Soybean</i>	10,35	12,09	7,87	12,57	14,98

Sumber : Badan Pusat Statistik Kabupaten Trenggalek

Source : BPS - Statistics of Trenggalek Regency

Tabel
Table

10.4 Konsumsi Kalori Per Kapita Menurut Jenis Bahan Makanan, 2015

Consumption of Calory per Capita by Kind of Foodstuff In Trenggalek Regency (Kal/hari), 2015

No	Jenis Bahan Makanan <i>Kind of Food Stuff</i>	2011	2012	2013	2014	2015
(1)	(2)	(3)	(4)	(5)	(6)	(7)
1	Beras / <i>Rice</i>	1.476	1.709	1.571	1.659	1.796
2	Jagung / <i>Corn</i>	819	1,027	760	972	1.155
3	Ubi Kayu / <i>Cassava</i>	465	627	432	557	458
4	Ubi Jalar / <i>Sweet Cassava</i>	2	0,44	0,02	0,56	0,06
5	Kacang Tanah / <i>Peanut</i>	52	32	57	37	52
6	Kedelai / <i>Soybean</i>	94	109	71	34	136

Sumber : Badan Pusat Statistik Kabupaten Trenggalek

Source : BPS - Statistics of Trenggalek Regency

Tabel
Table

10.5 Konsumsi Protein Per Kapita Menurut Jenis Bahan Makanan, 2015

Consumption of Protein per Capita by Kind of Foodstuff In Trenggalek Regency (Gram/hari),2015,

No	Jenis Bahan Makanan <i>Kind of Food Stuff</i>	2011	2012	2013	2014	2015
(1)	(2)	(3)	(4)	(5)	(6)	(7)
1	Beras / <i>Rice</i>	27,9	32,3	29,7	31,3	33,93
2	Jagung / <i>Corn</i>	21,2	26,6	19,7	25,2	29,94
3	Ubi Kayu / <i>Cassava</i>	3,8	5,2	5,4	4,6	3,76
4	Ubi Jalar / <i>Sweet Cassava</i>	1,8	0,4	0,1	0,1	0,01
5	Kacang Tanah / <i>Peanut</i>	2,9	1,8	3,2	2,1	2,92
6	Kedelai / <i>Soybean</i>	9,9	11,6	7,5	12	14,32

Tabel
Table

10.6 Konsumsi Lemak PerKapita Menurut Jenis Bahan Makanan ,2015

Consumption of Fat per Capita by Kind of Foodstuff In Trenggalek Regency (Gram/hari), 2015

No	Jenis Bahan Makanan <i>Kind of Food Stuff</i>	2011	2012	2013	2014	2015
(1)	(2)	(3)	(4)	(5)	(6)	(7)
1	Beras / <i>Rice</i>	27,9	32,3	29,7	31,3	3,49
2	Jagung / <i>Corn</i>	21,2	26,6	19,7	25,2	12,69
3	Ubi Kayu / <i>Cassava</i>	3,8	5,2	5,4	4,6	0,94
4	Ubi Jalar / <i>Sweet Cassava</i>	1,8	0,4	0,1	0,1	0,01
5	Kacang Tanah / <i>Peanut</i>	2,9	1,8	3,2	2,1	4,95
6	Kedelai / <i>Soybean</i>	9,9	11,6	7,5	12	0,01

Sumber : Badan Pusat Statistik Kabupaten Trenggalek

Source : BPS - Statistics of Trenggalek Regency

Tabel
Table

10.7 Ketersediaan Dan Konsumsi Bahan Makanan Dirinci Menurut Jenis Bahan Makanan Di Kabupaten Trenggalek (Ton) 2015
Stock and Consumption by Kind of Foodstuff In , 2015

No	Jenis Bahan Makanan <i>Kind of Food Stuff</i>	Ketersediaan /kapita/tahun (Ton)	Konsumsi /kapita /tahun(Ton)	Kebutuhan (Ton)	Surplus (Ton)
(1)	(2)	(3)	(4)	(5)	(6)
1	a. Padi	170.660,66	0.0894	71,276.39	99,384,28
	b. Beras / Rice	107.857,54	0.0894	71,276.39	36,581,15
2	Jagung / Corn	80.672,95	0.0042	3,348.56	77,324,40
3	Kedelai / Soybean	9.793,20	0.0112	8,929.48	863,72
4	Ubi Kayu / Cassava	298.117,95	0.0084	6,687.11	291.420,84
5	Ubi Jalar / Sweet Cassava	45,76	0.0012	956.73	-910,976
6	Kacang Tanah / Peanut	2.739,69	0.0004	318.91	2.420,78
7	Kacang Hijau	175,7	0.0002	159.46	16,25
8	Daging/ Meat				
	a. Sapi	1.020,04	0.0016	1,275.64	-255,6
	b. Kerbau	0,86	0.0016	1,275.64	-1.274,78
	c. Kambing	632,36	0.0016	1,275.64	-643,29
	d. Domba	33,7	0.0016	1,275.64	-1.241,94
	e. Babi	0	0	0	0
	f. Ayam Buras	645,04	0.0036	2,870.19	-2.225,15
	g. Ayam Ras	1,330,95	0.0036	2,870.19	-1.539,24
	h. Itik	47,06	0.0036	2,870.19	-2.823,13
	i. Enthok	14,25	0.0036		
				2,870.19	-2.855,94

Sumber : Kantor Ketahanan Pangan Kabupaten Trenggalek

Keterangan: - Diolah oleh BKP Kementerian Pertanian

Keterangan: - Konsumsi/Kapita/Tahun menggunakan data Susenas 2010

LANJUTAN TABEL/Continued Table 10.7

No	Jenis Bahan Makanan <i>Kind of Food Stuff</i>	Ketersediaan /kapita/tahun (Ton)	Konsumsi /kapita /tahun (Ton)	Kebutuhan (Ton)	Surplus (Ton)
(1)	(2)	(3)	(4)	(5)	(6)
9	Susu / <i>Milk</i>	6.057.894,07	0,0018	1.435,1	6.056.458,97
10	Telur / <i>Egg</i>				
	a. Ayam Buras	371,18	0,006	4.783,65	-4.412,48
	b. Ayam Ras	1.149,48	0,006	4.783,65	-3.634,17
	c. Itik	936,44	0,006	4.783,65	-3.845,21
	d. Entok	95,12	0,006	4.783,65	-4.688,53
11	Ikan / <i>Fish</i>				
	a. Perairan Umum	18,35	0,0142	11.321,31	-11.302,96
	b. Perikanan Laut	24.733,49	0,0142	11.321,31	13.412,19
	c. Perikanan Budidaya	3.866,35	0,0142	11.321,31	-7.454,95
12	Sayuran / <i>Vegrtables</i>				
	a. Bawang Putih				
	b. Bawang Merah	56,7	0,0582	46.401,41	-46.344,71
	c. Kubis/Kol				
	d. Petsai/Sawi	53,1	0,0582	46.401,41	-463.438,31
	e. Kacang-kacangan	256,68	0,0582	46.401,41	-46.144,73
	f. Lombok/Cabe	446,04	0,0582	46.401,41	-45.955,37
	g. Tomat	61,92	0,0582	46.401,41	-46.339,49

Sum : Kantor Ketahanan Pangan Kabupaten
ber Trenggalek

Keterangan: - Diolah oleh BKP Kementerian Pertanian

Keterangan: - Komsumsi/Kapita/Tahun menggunakan data Susenas
2010

LANJUTAN TABEL/Continued Table 10.7

No	Jenis Bahan Makanan <i>Kind of Food Stuff</i>	Ketersediaan /kapita/tahun (Ton)	Konsumsi /kapita/ tahun (Ton)	Kebutuhan (Ton)	Surplus (Ton)
(1)	(2)	(3)	(4)	(5)	(6)
13	h. Terong	153,9	0.0582	46.401,41	-46.247,52
	i. Buncis	47,16	0.0582	46.401,41	-46.354,25
	j. Ketimun	283,32	0.0582	46.401,41	-46.118,09
	k. Labu Siam	362,61	0.0582	46.401,41	-46.038,8
	l. Kangkung	266,67	0.0582	46.401,41	-46.134,74
	m. Bayam	46,98	0.0582	46.401,41	-46.354,43
	n. Kentang	73,26	0.0582	46.401,41	-46.328,15
	Buah-buahan / <i>Fruits</i>				
	a. Alpokat	1.995,75	0.0251	20.011,6	-1.008.015,85
	b. Mangga	6.886,8	0.0251	20.011,6	-13.124,8
	c. Rambutan	2.075,31	0.0251	20.011,6	-17.936,29
	d. Duku	364,14	0.0251	20.011,6	-19.647,46
	e. Jeruk	158,58	0.0251	20.011,6	-19.853,02
	f. Salak	4.537,71	0.0251	20.011,6	-15.473,89
	g. Durian	14.158,26	0.0251	20.011,6	-5.853,34
	h. Jambu Air	64,35	0.0251	20.011,6	-19.947,25
	i. Jambu Biji	81,36	0.0251	20.011,6	-19.930,24
	j. Sawo	85,68	0.0251	20.011,6	-19.925,92
	k. Pepaya	603,27	0.0251	20.011,6	-19.408,33
l. Pisang	15.107,94	0.0251	20.011,6	-4.903,66	
m. Nanas					
n. Manggis	1.778,94	0.0251	20.011,6	-18.232,66	

Sumber : Kantor Ketahanan Pangan Kabupaten Trenggalek

Keterangan: - Diolah oleh BKP Kementerian Pertanian

Keterangan: - Konsumsi/Kapita/Tahun menggunakan data Susenas 2010

<http://trenggalekkab.bps.go.id>

11

PRODUK DOMESTIK REGIONAL BRUTO
Gross Regional Domestic Product

KABUPATEN TRENGGALEK DALAM ANGKA

2016



<http://trenggalekkab.bps.go.id>

PENJELASAN TEKNIS

- 1 Pengertian Produk Domestik Regional Bruto (PDRB)** bisa dilihat dari tiga sisi yaitu: produksi, pendapatan dan pengeluaran.
- 2 Produk regional bruto**, adalah Produk Domestik Bruto ditambah dengan pendapatan faktor neto dari luar.
- 3 Pendapatan Regional per kapita**, adalah Produk Regional Neto atas biaya faktor produksi dibagi dengan jumlah penduduk pertengahan tahun.
- 4 Penyajian pendapatan regional dibedakan atas harga yang berlaku dan harga konstan.** Pada penyajian atas harga yang berlaku semua agregat pendapatan dinilai atas harga berlaku pada tahun perhitungan. Pada penyajian atas harga konstan suatu tahun dasar, semua agregat pendapatan dinilai atas dasar harga tetap yang terjadi pada tahun dasar.
- 5 Laju Pertumbuhan PDRB**, atas dasar harga konstan diperoleh dengan mengurangi nilai pada tahun ke n dengan nilai pada tahun ke n-1 dibagi dengan nilai

TECHNICAL NOTES

- 1 The Meaning of Gross Regional Domestic Product (GRDP)** can be seen from three sides., they are production, earning, and expenditure.
- 2 Gross Regional Product** is Gross Regional Product which is added with earning of neto factor from outside.
- 3 Regional Earning Per – Capita**, is **Neto Regional Product** on the expense of production factor divided with number of population in the middle of year.
- 4 Presentation of regional earning divided into valid price.** In the presentation of valid price all of the earning are valued, based on the valid price in calculation year, in presentation constant price all of the earning are valued, based on constant price in the main year.
- 5 The Growth rate of GRDP**, based on constant price minus value in year in year n (pada tahun ke n), the value in year n-1 (pada tahun ke n-1) divided by

pada tahun ke n-1 dikalikan dengan 100 persen. Laju pertumbuhan menunjukkan tingkat perkembangan agregat pendapatan untuk masing-masing tahun dibandingkan dengan tahun sebelumnya.

value in year n-1 (pada tahun ke n-1) X 100% . The Growth rate shows level of increase all earning for each year compares with the previous year.

11.1. PDRB Seri 2010 Sektoral dan Pertumbuhan Ekonomi

Laju pertumbuhan ekonomi Kabupaten Trenggalek pada tahun 2015 mencapai 5,10 persen. Nilai Produk Domestik Regional Bruto atas dasar Harga Konstan 2010 pada tahun 2015 tercatat 10.506.102,2 juta rupiah. Sedangkan PDRB atas dasar harga berlaku pada tahun 2015 adalah 13.684.619,9 juta rupiah.

PDRB Kabupaten Trenggalek masih didominasi oleh sektor pertanian (31,38%), kemudian disusul oleh sektor perdagangan Besar dan Eceran, reparasi mobil dan motor (15,23%) kemudian disusul oleh sektor industri pengolahan (14,1%), sedangkan sektor lainnya kurang dari 10 persen

11.1. GRDP 2010's series Sectoral and Economy Growth

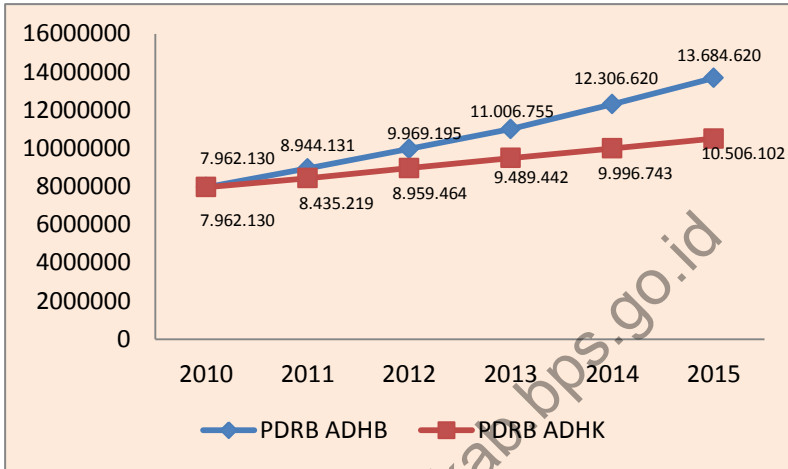
The rate of economy growth in Trenggalek Regency in 2015 is 5,10 percent. The value of Gross Domestic Bruto based on the constant price 2010 in 2015 is 10.506.102,2 million rupiahs. Where as The value of Gross Domestic Regional Bruto based on the current market price in 2015 is 13.684.619,9 million rupiahs.

GRDP Trenggalek Regency is still dominated by agriculture sector (31,38%); and followed Trade, car and motorcycle reparation(15,23%); and then services sector (14,1%); and the other sector is less than 10 percent

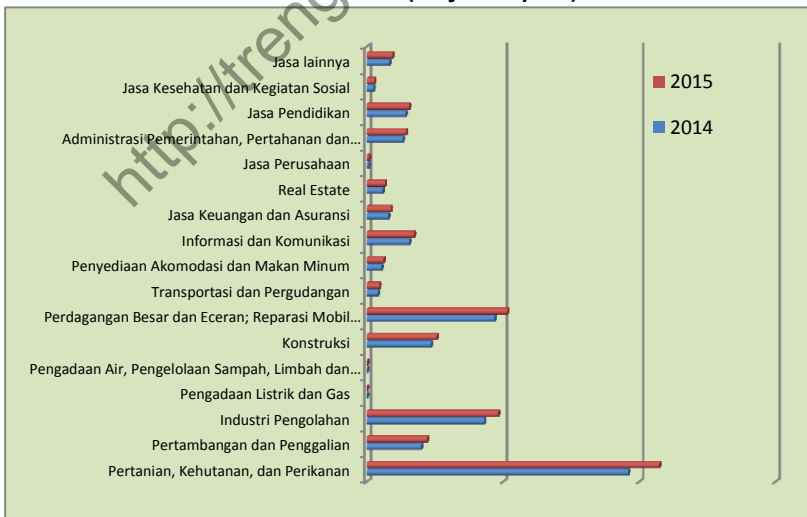
31,38 Persen PDRB Kabupaten Trenggalek Didominasi oleh Sektor Pertanian

31,38 Percent GRDP of Trenggalek Regency is dominated by Agriculture

Grafik/ Graphic.21
Perkembangan PDRB/ Growth of PDRB,
2010-2015 (Milyar Rupiah)

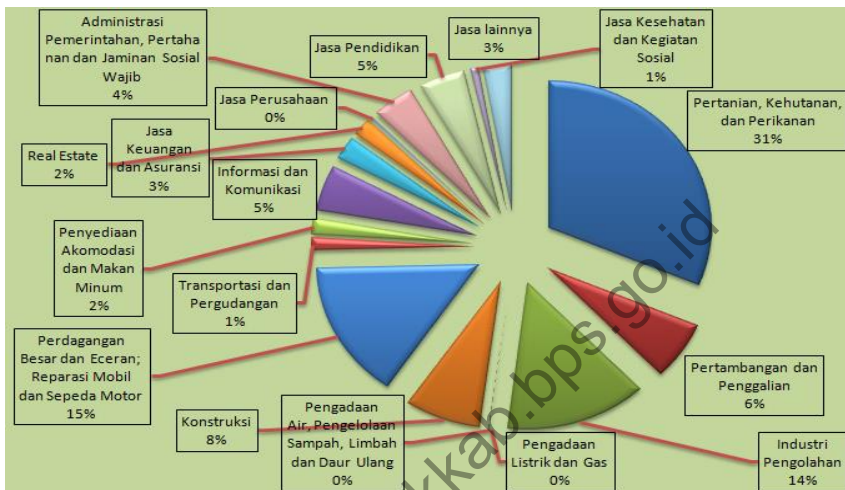


Grafik/ Graphic.22
PDRB Atas Dasar Harga Berlaku Menurut Lapangan Usaha/
GRDP at Current Market Price by Industrial Origin,
2014-2015 (Milyar Rupiah)

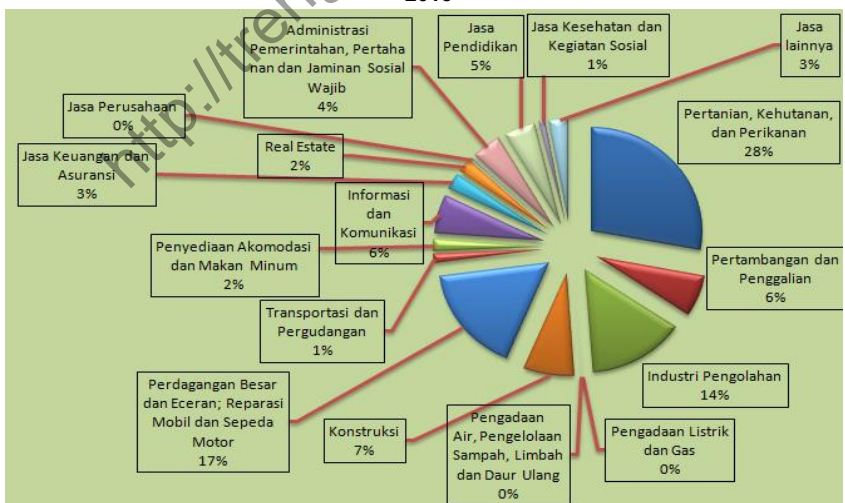


<http://trenggalekkab.bps.go.id>

Grafik/ Graphic.23
Distribusi PDRB Atas Dasar Harga Berlaku Menurut Lapangan Usaha
Distribution of GRDP at Current Market Price by Industrial Origins
2015



Grafik/ Graphic.24
DISTRIBUSI PDRB ATAS DASAR HARGA KONSTAN MENURUT LAPANGAN USAHA
Distribution of GRDP at Constant Market Price by Industrial Origins
2015



<http://trenggalekkab.bps.go.id>

Tabel
Table

11.1 Persentase Penduduk Menurut Golongan Pengeluaran Per Kapita Sebulan di Kabupaten Trenggalek, 2015
Percentage of Population by Expenditure Per Capita Per Month Class in Trenggalek Regency, 2015

Golongan Pengeluaran <i>Expenditure Class</i> (rupiah)	Persentase Penduduk <i>Percentage of Population</i>
(1)	(2)
< 100 000	0,00
100 000–149 999	0,97
150 000–199 999	1,94
200 000–299 999	18,82
300 000–499 999	28,86
500 000–749 999	20,11
750 000–999 999	11,99
1 000 000+	17,32
Jumlah/Total	100,00

Sumber/Source: Survei Sosial Ekonomi Nasional, Maret/National Socioeconomic Survey, March

Tabel
Table

**11.2 Perkembangan Produk Domestik Regional Bruto Seri
2010 Kabupaten Trenggalek, 2015**
**Growth of Gross Regional Domestic Product of Trenggalek
Regency ,2015**

Periode <i>Period</i>	PDRB/GRDP (JUTAAN Rp/ Million Rp)		Pertumbuhan Ekonomi/ Economic Growth (%)
	Harga Berlaku <i>At Current Market Prices</i>	Harga Konstan 2010 <i>At Constant 2000 Market Prices</i>	
(1)	(2)	(3)	(4)
2010	7.962.130,1	7.962.130,1	5,67
2011	8.944.130,7	8.435.218,8	5,94
2012	9.969.195,2	8.959.464,3	6,21
2013*	11.006.754,6	9.489.442,2	5,92
2014*	12.306.619,9	9.996.743,3	5,35
2015**	13.684.619,9	10.506.102,2	5,10

Sumber : Badan Pusat Statistik Kabupaten Trenggalek

Source : BPS - Statistic Of Trenggalek Regency

Keterangan/Note : *) = angka diperbaiki / revised figures

**) = angka sementara / preliminary figures

Tabel
Table

11.3 Perkembangan Produk Domestik Regional Bruto Seri 2010 Menurut Lapangan Usaha Atas Dasar Harga Berlaku Kabupaten Trenggalek, 2015

Growth of Gross Regional Domestic Product by Industrial Origin at Current Market of Trenggalek Regency, 2015

No	Lapangan Usaha <i>Industrial Origin</i>	2014*	2015**
(1)	(2)	(3)	(4)
1	Pertanian, Kehutanan, dan Perikanan	3.838.514,5	4.294.813,9
2	Pertambangan dan Penggalian	798.524,1	885.359,7
3	Industri Pengolahan	1.723.663,9	1.929.792,5
4	Pengadaan Listrik dan Gas	3.772,0	4.028,5
5	Pengadaan Air, Pengelolaan Sampah, Limbah dan Daur Ulang	6.827,4	7.441,8
6	Konstruksi	942.784,5	1.027.620,2
7	Perdagangan Besar dan Eceran, Reparasi Mobil dan Sepeda Motor	1.875.244,5	2.062.275,7
8	Transportasi dan Pergudangan	163.684,8	185.515,9
9	Penyediaan Akomodasi dan Makan Minum	216.359,0	247.202,6
10	Informasi dan Komunikasi	625.976,9	696.037,2
11	Jasa Keuangan dan Asuransi	316.593,0	354.233,3
12	Real Estate	233.881,9	267.519,8
13	Jasa Perusahaan	30.247,3	33.638,9
14	Administrasi Pemerintahan, Pertahanan dan Jaminan Sosial Wajib	527.898,2	576.710,0
15	Jasa Pendidikan	569.911,9	624.656,5
16	Jasa Kesehatan dan Kegiatan Sosial	100.897,3	111.248,1
17	Jasa lainnya	331.838,7	376.897,5
PDRB / GRDP		12.306.619,9	13.684.991,9

Sumber : Badan Pusat Statistik Kabupaten Trenggalek

Source : BPS - Statistic Of Trenggalek Regency

Keterangan/Note : *) = angka diperbaiki / revised figures

***) = angka sementara / preliminary figures

Tabel 11.4 Perkembangan Produk Domestik Regional Bruto Seri 2010 Menurut Lapangan Usaha Atas Dasar harga Harga Konstan 2010 Kabupaten Trenggalek(Juta Rupiah), 2015
Gross Regional Domestic Product by Industrial at Constant Price 2010 of Trenggalek Regency (Million Rupiah), 2015

No	Lapangan Usaha <i>Industrial Origin</i>	2014*	2015**
(1)	(2)	(4)	(5)
1	Pertanian, Kehutanan, dan Perikanan	2.810.384,7	2.935.428,2
2	Pertambangan dan Penggalian	653.494,2	674.036,9
3	Industri Pengolahan	1.429.434,6	1.517.488,0
4	Pengadaan Listrik dan Gas	4.443,5	4.325,4
5	Pengadaan Air, Pengelolaan Sampah, Limbah dan Daur Ulang	5.979,2	6.273,2
6	Konstruksi	749.101,1	774.950,6
7	Perdagangan Besar dan Eceran; Reparasi Mobil dan Sepeda Motor	1.659.510,7	1.748.506,4
8	Transportasi dan Pergudangan	140.711,2	150.338,8
9	Penyediaan Akomodasi dan Makan Minum	176.747,2	189.691,9
10	Informasi dan Komunikasi	598.862,7	642.663,2
11	Jasa Keuangan dan Asuransi	256.537,0	270.181,8
12	Real Estate	212.614,5	224.547,9
13	Jasa Perusahaan	24.525,6	25.892,0
14	Administrasi Pemerintahan, Pertahanan dan Jaminan Sosial Wajib	440.233,6	463.173,3
15	Jasa Pendidikan	455.085,2	482.482,6
16	Jasa Kesehatan dan Kegiatan Sosial	89.939,0	93.372,3
17	Jasa lainnya	289.139,5	302.749,6
PDRB / GRDP		9.996.743,3	10.506.102,2

Tabel
Table

11.5 Perkembangan Distribusi Persentase Produk Domestik Regional Bruto Seri 2010 Kabupaten Trenggalek (%)
Percentage Distribution Of Gross Regional Domestic Product By Industrial Origin At Current Market Price Trenggalek Regency (%), 2015

No	Lapangan Usaha/ <i>Industrial Origin</i>	2013*	2014**	2015**
(1)	(2)	(3)	(4)	(5)
1	Pertanian, Kehutanan, dan Perikanan	30,45	31,19	31,38
2	Pertambangan dan Penggalian	6,25	6,49	6,47
3	Industri Pengolahan	13,97	14,01	14,1
4	Pengadaan Listrik dan Gas	0,03	0,03	0,03
5	Pengadaan Air, Pengelolaan Sampah, Limbah dan Daur Ulang	0,06	0,06	0,05
6	Konstruksi	7,44	7,66	7,51
7	Perdagangan Besar dan Eceran; Reparasi Mobil dan Sepeda Motor	16,05	15,24	15,07
8	Transportasi dan Pergudangan	1,27	1,33	1,36
9	Penyediaan Akomodasi dan Makan Minum	1,71	1,76	1,81
10	Informasi dan Komunikasi	5,25	5,09	5,09
11	Jasa Keuangan dan Asuransi	2,55	2,57	2,59
12	Real Estate	1,98	1,9	1,95
13	Jasa Perusahaan	0,25	0,25	0,25
14	Administrasi Pemerintahan, Pertahanan dan Jaminan Sosial Wajib	4,69	4,29	4,21
15	Jasa Pendidikan	4,67	4,63	4,56
16	Jasa Kesehatan dan Kegiatan Sosial	0,79	0,82	0,81
17	Jasa lainnya	2,59	2,7	2,75
PDRB / <i>GRDP</i>		100	100	100

Sumber : Badan Pusat Statistik Kabupaten Trenggalek

Source : BPS - *Statistic Of Trenggalek Regency*

Keterangan/Note : *) = angka diperbaiki / revised figures

***) = angka sementara / preliminary figures

Tabel 11.6 Pertumbuhan Ekonomi Menurut Lapangan Usaha Atas Dasar Harga Konstan 2010 Kabupaten Trenggalek (%)
Table Economic Growth By Industrial Origin At Constant 2010 Price Trenggalek, 2015

No	Lapangan Usaha <i>Industrial Origin</i>	2013*	2014**	2015**
(1)	(2)	(3)	(4)	(5)
1	Pertanian, Kehutanan, dan Perikanan	4,07	4,60	4,45
2	Pertambangan dan Penggalian	1,41	2,98	3,14
3	Industri Pengolahan	5,6	7,07	6,16
4	Pengadaan Listrik dan Gas	1,98	0,19	-2,66
5	Pengadaan Air, Pengelolaan Sampah, Limbah dan Daur Ulang	6,44	2,57	4,92
6	Konstruksi	8,64	6,49	3,45
7	Perdagangan Besar dan Eceran; Reparasi Mobil dan Sepeda Motor	5,99	4,08	5,36
8	Transportasi dan Pergudangan	9,64	9,47	6,84
9	Penyediaan Akomodasi dan Makan Minum	7,42	7,46	7,32
10	Informasi dan Komunikasi	13,86	8,15	7,31
11	Jasa Keuangan dan Asuransi	10,85	5,66	5,32
12	Real Estate	7,42	7,02	5,61
13	Jasa Perusahaan	5,63	8,02	5,57
14	Administrasi Pemerintahan, Pertahanan dan Jaminan Sosial Wajib	1,48	0,98	5,21
15	Jasa Pendidikan	8,95	6,24	6,02
16	Jasa Kesehatan dan Kegiatan Sosial	7,45	11,15	3,82
17	Jasa lainnya	6,3	7,61	4,71
PDRB / GRDP		5,83	5,35	5,10

Sumber : Badan Pusat Statistik Kabupaten Trenggalek

Source : BPS - Statistic Of Trenggalek Regency

Keterangan/Note : *) = angka diperbaiki / revised figures

**) = angka sementara / preliminary figures

<http://trenggalekkab.bps.go.id>



DATA

MENCERDASKAN BANGSA

<http://trenggalek.bps.go.id>



BADAN PUSAT STATISTIK KABUPATEN TRENGGALEK
BPS Statistic of Trenggalek Regency
Jl. Brigjen Soetran Trenggalek Telp.(0355) 791432
Email:bps3503@bps.go.id