

STATISTIK PERHOTELAN

PROVINSI KALIMANTAN SELATAN



2021



**BADAN PUSAT STATISTIK
PROVINSI KALIMANTAN SELATAN**

STATISTIK PERHOTELAN

PROVINSI
KALIMANTAN SELATAN



2021

STATISTIK PERHOTELAN PROVINSI KALIMANTAN SELATAN 2021

ISSN : 2460 - 2906

Nomor Publikasi : 63000.2225

Katalog BPS : 8403002.63

Ukuran Buku : 21,59 cm x 27,94 cm (Letter)

Jumlah Halaman : xiv + 44 halaman

Gambar Kulit :

Badan Pusat Statistik Provinsi Kalimantan Selatan

Sumber Gambar :

<https://banjarmasin.tribunnews.com/>

<https://www.booking.com/>

<https://galaxy-banjarmasin.goldentulip.com/id/>

<https://www.tripadvisor.co.id/>

Naskah/Editor :

Badan Pusat Statistik Provinsi Kalimantan Selatan

Penyunting :

Badan Pusat Statistik Provinsi Kalimantan Selatan

Diterbitkan oleh :

© Badan Pusat Statistik Provinsi Kalimantan Selatan

Dilarang mengumumkan, mendistribusikan, mengomunikasikan, dan/atau mengadakan sebagian atau seluruh isi buku ini untuk tujuan komersil tanpa izin tertulis dari Badan Pusat Statistik

TIM PENYUSUN

Penanggung Jawab Umum	:	Yos Rusdiansyah
Koordinator Teknis	:	Fachri Ubadiyah
Koordinator Tata Letak, Gambar Kulit	:	Rachmad Hidayat
Penyusun Naskah	:	Ria Azmiyatie
Penyunting	:	Fachri Ubadiyah Rachmad Hidayat
Tata Letak	:	Ria Azmiyatie
Gambar Kulit	:	Ria Azmiyatie

KATA PENGANTAR

Publikasi Statistik Perhotelan Provinsi Kalimantan Selatan Tahun 2021 merupakan publikasi kelanjutan dari publikasi tahun sebelumnya yang diterbitkan oleh Badan Pusat Statistik Provinsi Kalimantan Selatan. Publikasi ini menyajikan beberapa indikator yang dapat digunakan untuk melihat perkembangan perhotelan di Kalimantan Selatan. Indikator-indikator tersebut antara lain banyaknya sarana akomodasi, banyaknya tamu, banyaknya kamar dan tempat tidur yang tersedia, serta tingkat penghunian kamarnya.

Data yang ditampilkan dalam publikasi ini merupakan hasil pengolahan dari pengumpulan data secara rutin setiap bulan yang dilakukan pada beberapa sarana jasa akomodasi yang tersebar di wilayah Provinsi Kalimantan Selatan. Pengumpulan data dilakukan pada seluruh hotel berbintang (sensus) dan sebagian (sampel) hotel non bintang. Sebagai catatan untuk memudahkan dalam memahami isi publikasi dan pemakaian data yang sesuai dengan kepentingannya, ditambahkan pula konsep dan definisi serta batasan lainnya.

Terima kasih dan penghargaan kami sampaikan kepada Pengusaha/Pimpinan Hotel/Usaha Jasa Akomodasi yang telah bersedia memberikan datanya sehingga publikasi ini dapat terwujud. Semoga data yang disajikan pada publikasi ini dapat berguna bagi semua pihak yang memerlukan gambaran keadaan perhotelan, maupun sebagai bahan acuan dalam pengambilan keputusan. Akhirnya, kritik dan saran yang membangun untuk perbaikan publikasi serupa di masa yang akan datang sangat diharapkan.

Banjarbaru, Juli 2022

Kepala,



Yos Rusdiansyah

DAFTAR ISI

KATA PENGANTAR.....	vii
DAFTAR ISI.....	ix
DAFTAR TABEL DAN GRAFIK.....	xi
DAFTAR LAMPIRAN.....	xiii
BAB 1. Pendahuluan	1
I. Umum	1
II. Bidang Liputan	2
III. Cara Pengumpulan dan Pengolahan Data	3
IV. Metodologi Pengolahan	3
V. Konsep dan Definisi	4
BAB 2. Ulasan Singkat Statistik Perhotelan	7
I. Jumlah Hotel, Kamar dan Penyebarannya	7
II. Wisatawan Mancanegara dan Nusantara yang Menginap di Akomodasi	8
III. Tingkat Penghunian Kamar (TPK)	10
IV. Rata-Rata Tamu per Kamar (GPR)	12
V. Rata-Rata Lama Tamu Menginap	14
LAMPIRAN	15

DAFTAR TABEL, GRAFIK, DAN GAMBAR

TABEL :

Tabel 1.	Jumlah Wisatawan yang Menginap Menurut Klasifikasi Akomodasi dan Jenis Wisatawan, 2021	9
Tabel 2.	Tingkat Penghunian Kamar (TPK) Hotel Bintang dan Non Bintang, 2020 - 2021	11
Tabel 3.	Rata-Rata Tamu per Kamar (GPR) pada Hotel Bintang dan Non Bintang, 2021	13
Tabel 4.	Rata-Rata Lama Tamu Menginap menurut Klasifikasi Akomodasi dan Jenis Wisatawan, 2021	14

GRAFIK :

Grafik 1.	Persentase Banyaknya Hotel di Kalimantan Selatan Menurut Kabupaten/Kota, 2021	8
Grafik 2.	TPK Hotel Bintang dan Non Bintang Menurut Bulan, 2021	12

GAMBAR :

Gambar 1.	Jumlah Hotel Bintang dan Non Bintang Beserta Jumlah Kamar Tersedia di Kalimantan Selatan, 2021	7
-----------	--	---

DAFTAR LAMPIRAN

Tabel 1.1 :	Banyaknya Akomodasi Menurut Kabupaten/Kota dan Klasifikasi Hotel, 2021	17
Tabel 1.2 :	Banyaknya Akomodasi, Kamar, dan Tempat Tidur Menurut Kabupaten/Kota, 2021	18
Tabel 2.1 :	Banyaknya Tamu Mancanegara dan Nusantara yang Datang pada Hotel Bintang dan Non Bintang Menurut Bulan, 2019 - 2021	19
Tabel 2.2 :	Banyaknya Tamu Mancanegara dan Nusantara yang Datang pada Hotel Bintang Menurut Bulan dan Kelas Hotel, 2019 - 2021	20
Tabel 2.3 :	Banyaknya Tamu Mancanegara dan Nusantara yang Datang pada Hotel Non Bintang Menurut Bulan dan Golongan Hotel, 2019 - 2021	21
Tabel 2.4 :	Banyaknya Tamu Mancanegara yang Datang pada Hotel Bintang Menurut Bulan dan Kelas Hotel, 2019 - 2021	22
Tabel 2.5 :	Banyaknya Tamu Mancanegara yang Datang pada Hotel Non Bintang Menurut Bulan dan Golongan Hotel, 2019 - 2021	23
Tabel 2.6 :	Banyaknya Tamu Nusantara yang Datang pada Hotel Bintang Menurut Bulan dan Kelas Hotel, 2019 - 2021	24
Tabel 2.7 :	Banyaknya Tamu Nusantara yang Datang pada Hotel Non Bintang Menurut Bulan dan Golongan Hotel, 2019 - 2021	25
Tabel 3.1 :	Banyaknya Malam Kamar Tersedia Menurut Bulan dan Klasifikasi Hotel, 2019 - 2021	26
Tabel 3.2 :	Banyaknya Malam Kamar Tersedia pada Hotel Bintang Menurut Bulan dan Kelas Hotel, 2019 - 2021	27
Tabel 3.3 :	Banyaknya Malam Kamar Tersedia pada Hotel Non Bintang Menurut Bulan dan Golongan Hotel, 2019 - 2021	28

Tabel 3.4 :	Banyaknya Malam Kamar Terjual Menurut Bulan dan Klasifikasi Hotel, 2019 - 2021	29
Tabel 3.5 :	Banyaknya Malam Kamar Terjual pada Hotel Bintang Menurut Bulan dan Kelas Hotel, 2019 - 2021	30
Tabel 3.6 :	Banyaknya Malam Kamar Terjual pada Hotel Non Bintang Menurut Bulan dan Golongan Hotel, 2019 - 2021	31
Tabel 3.7 :	Tingkat Penghunian Kamar Hotel Menurut Bulan dan Klasifikasi Hotel, 2019 - 2021	32
Tabel 3.8 :	Tingkat Penghunian Kamar Hotel Bintang Menurut Bulan dan Kelas Hotel, 2019 - 2021	33
Tabel 3.9 :	Tingkat Penghunian Kamar Hotel Non Bintang Menurut Bulan dan Golongan Hotel, 2019 - 2021	34
Tabel 4.1 :	Rata-Rata Tamu Perkamar Menurut Bulan dan Klasifikasi Hotel, 2019 - 2021	35
Tabel 4.2 :	Rata-Rata Tamu Perkamar pada Hotel Bintang Menurut Bulan dan Kelas Hotel, 2019 - 2021	36
Tabel 4.3 :	Rata-Rata Tamu Perkamar pada Hotel Non Bintang Menurut Bulan dan Golongan Hotel, 2019 - 2021	37
Tabel 5.1 :	Rata-Rata Lama Menginap Tamu Mancanegara dan Nusantara Menurut Bulan dan Klasifikasi Hotel, 2019 - 2021	38
Tabel 5.2 :	Rata-Rata Lama Menginap Tamu Mancanegara dan Nusantara pada Hotel Bintang Menurut Bulan dan Kelas Hotel, 2019 - 2021	39
Tabel 5.3 :	Rata-Rata Lama Menginap Tamu Mancanegara dan Nusantara pada Hotel Non Bintang Menurut Bulan dan Golongan Hotel, 2019 - 2021	40
Tabel 5.4 :	Rata-Rata Lama Menginap Tamu Mancanegara pada Hotel Bintang Menurut Bulan dan Kelas Hotel, 2019 - 2021	41

Tabel 5.5 :	Rata-Rata Lama Menginap Tamu Mancanegara pada Hotel Non Bintang Menurut Bulan dan Golongan Hotel, 2019 - 2021	42
Tabel 5.6 :	Rata-Rata Lama Menginap Tamu Nusantara pada Hotel Bintang Menurut Bulan dan Kelas Hotel, 2019 - 2021	43
Tabel 5.7 :	Rata-Rata Lama Menginap Tamu Nusantara pada Hotel Non Bintang Menurut Bulan dan Golongan Hotel, 2019 - 2021	44

<https://kalsel.bps.go.id>

BAB 1

Pendahuluan

I. Umum

Menurut KBBI, definisi pariwisata adalah suatu kegiatan yang berhubungan dengan sebuah perjalanan rekreasi, turisme, dan pelancongan. Secara umum, pengertian pariwisata adalah serangkaian kegiatan dan aktivitas perjalanan yang dilakukan oleh manusia, baik perorangan maupun berkelompok, dari satu tempat ke tempat lain secara sementara dengan tujuan untuk mendapatkan keseimbangan, kedamaian, ketenangan, keserasian, dan kebahagiaan jiwa.

Sektor pariwisata memiliki peranan penting sebagai salah satu sumber bagi penerimaan devisa, serta dapat mendorong pertumbuhan ekonomi nasional, khususnya dalam mengurangi jumlah pengangguran dan meningkatkan produktivitas suatu negara. Pembangunan kepariwisataan mempunyai tujuan akhir untuk meningkatkan pendapatan masyarakat yang pada akhirnya dapat meningkatkan kesejahteraan masyarakat dan pertumbuhan ekonomi. Perkembangan pariwisata juga mendorong dan mempercepat pertumbuhan ekonomi. Kegiatan pariwisata menciptakan permintaan, baik konsumsi maupun investasi yang pada gilirannya akan menimbulkan kegiatan produksi barang dan jasa.

Kalimantan Selatan merupakan salah satu daerah yang berbenah untuk pengembangan sektor pariwisata. Meskipun dewasa ini Kalimantan Selatan belum termasuk dalam sepuluh besar daerah tujuan wisata yang diprioritaskan, tetapi potensi wisata yang dimiliki provinsi ini cukup besar dibandingkan provinsi lain di Indonesia. Berkaitan dengan hal tersebut, Pemerintah Provinsi Kalimantan Selatan dalam Rancangan Awal Rencana Pembangunan Jangka Menengah Daerah (RPJMD) tahun 2021 - 2026 menjadikan peningkatan daya tarik destinasi pariwisata, peningkatan pemasaran pariwisata, pengembangan ekonomi kreatif, dan

pengembangan sumber daya pariwisata dan ekokraf sebagai strategi dalam pelaksanaan peningkatan nilai tambah hasil industri, perdagangan, pertanian, dan pariwisata Kalimantan Selatan dalam rangka mewujudkan misi Gubernur dan Wakil Gubernur, yaitu “Mendorong Pertumbuhan Ekonomi yang Merata”, dengan arah kebijakan antara lain pengelolaan daya tarik, Kawasan strategis dan destinasi pariwisata, peningkatan penetapan Tanda Daftar Usaha Pariwisata, peningkatan pemasaran pariwisata dalam dan luar negeri melalui media, penyediaan sarana prasarana usaha kreatif, dan peningkatan kapasitas sumber daya manusia pariwisata dan ekokraf.

Peningkatan kunjungan dan lama tinggal wisatawan tentunya harus diimbangi dengan peningkatan ketersediaan akomodasi. Para wisatawan memerlukan tempat untuk menginap selama berkunjung di suatu daerah. Oleh karena itu, penyedia jasa akomodasi baik itu hotel bintang maupun hotel non bintang dapat dijadikan sebagai salah satu tolok ukur untuk mengetahui seberapa banyak wisatawan yang berkunjung ke suatu daerah.

Publikasi ini menyajikan beberapa indikator perkembangan perhotelan di daerah Kalimantan Selatan pada tahun 2021. Di antara indikator yang disajikan yaitu jumlah tamu yang datang dan menginap, rata-rata lama tamu menginap, tingkat penghunian kamar, dan beberapa indikator lainnya. Dengan tersedianya data ini diharapkan dapat membantu pemerintah maupun pihak swasta untuk menentukan arah kebijakan kepariwisataan yang lebih baik, sehingga pada akhirnya akan dapat meningkatkan pendapatan daerah.

II. Bidang Liputan

Publikasi Statistik Perhotelan pada tahun ini merupakan hasil pengumpulan data tingkat penghunian kamar hotel (menggunakan dokumen VHTL dan VHTS) yang dilaksanakan di seluruh kabupaten/kota di wilayah Kalimantan Selatan dan mencakup semua hotel bintang (sensus) serta sebagian (sampel) hotel non bintang.

Bidang liputan yang disajikan dalam publikasi ini adalah :

- Banyaknya akomodasi, kamar dan tempat tidur,
- Banyaknya tamu yang datang,
- Banyaknya malam kamar yang tersedia dan yang terjual,
- Tingkat penghunian kamar, dan
- Rata-rata lama tamu menginap.

III. Cara Pengumpulan dan Pengolahan Data

Pengumpulan data statistik hotel dilakukan oleh petugas di Kabupaten/Kota se-Kalimantan Selatan. Data banyaknya usaha akomodasi dan fasilitas didapatkan dari hasil Updating Direktori Hotel dan survei VHTL, sedangkan data mengenai tingkat penghunian kamar hotel dan tingkat pemakaian tempat tidur diperoleh dari survei VHTS. Dari survei tersebut diperoleh keterangan-keterangan mengenai penghunian kamar hotel yang diperlukan dalam penghitungan data publikasi ini.

Pengolahan dokumen VHTL dan VHTS dilakukan di BPS Kabupaten/Kota melalui tahapan-tahapan pemeriksaan, penyuntingan (*editing*), entri, dan tabulasi yang dilakukan secara online pada webentry pariwisata BPS (<https://webentry.bps.go.id/pariwisata>).

IV. Metodologi Pengolahan

Data jumlah hotel tahun 2021 dan data penghitungan tingkat hunian kamar di dapat dari hasil survei penghunian kamar hotel bulanan (VHTS). Pengumpulan data statistik perhotelan dibedakan menurut hotel bintang dan non bintang. Untuk jenis hotel bintang pengumpulan datanya dilakukan secara lengkap (*sensus*) sehingga data yang dihasilkan adalah data populasi. Sedangkan untuk jenis non bintang hanya dilakukan pada beberapa hotel yang menjadi sampel dari keseluruhan hotel yang ada pada direktori. Sehingga data yang dihasilkan merupakan data perkiraan (*estimasi*) populasi berdasarkan hasil sampelnya. Untuk memperkirakan data dari populasi tersebut diperlukan faktor pengali (*inflation factor*) yang mengubah data sampel menjadi perkiraan populasi.

V. Konsep dan Definisi

Untuk menyamakan persepsi dalam memahami dan menganalisa data yang disajikan, diperlukan adanya suatu pedoman konsep dan definisi serta batasan dalam melakukan suatu kegiatan. Beberapa konsep dan definisi yang penting untuk diketahui dalam publikasi ini adalah:

1. Hotel

Hotel adalah suatu usaha yang menggunakan suatu bangunan atau sebagian dari padanya khusus disediakan di mana setiap orang dapat menginap, makan, dan memperoleh pelayanan serta fasilitas lainnya dengan pembayaran (mempunyai restoran yang berada di bawah manajemen hotel tersebut).

Hotel dibedakan berdasarkan klasifikasi hotel bintang dan hotel non bintang.

- a. Hotel bintang adalah suatu hotel yang berdasarkan penelitian Tim Peneliti dari Direktorat Jenderal (Dirjen) Pariwisata telah memenuhi persyaratan yang telah ditentukan, antara lain :
 - i. Persyaratan fisik meliputi lokasi hotel, kondisi bangunan dan sebagainya.
 - ii. Persyaratan fisik meliputi lokasi hotel, kondisi bangunan dan sebagainya.
 - iii. Bentuk pelayanan yang diberikan (*service*) antara lain adanya restoran, sarana transportasi, komunikasi, dan sebagainya.
 - iv. Kualitas tenaga kerja meliputi pendidikan, kesejahteraan karyawan, dan sebagainya.
 - v. Fasilitas olahraga dan rekreasi lainnya seperti lapangan tenis, kolam renang, diskotik, dan sebagainya.
 - vi. Jumlah kamar yang tersedia.
 - vii. Persyaratan lainnya menurut tingkatan bintang masing-masing hotel.

Dalam publikasi ini, hotel bintang dibagi menjadi beberapa kelas kelompok :

- Hotel bintang 1
- Hotel bintang 2
- Hotel bintang 3
- Hotel bintang 4

- b. Hotel non-bintang/melati adalah suatu hotel yang belum/tidak memenuhi semua persyaratan yang telah ditetapkan oleh Tim Peneliti Dirjen Pariwisata untuk dapat diklasifikasikan sebagai hotel bintang.

Dalam publikasi ini hotel non bintang tidak diklasifikasikan berdasarkan kriteria melatinya, tetapi diklasifikasikan menurut jumlah kamar yang tersedia. Hotel non bintang dibagi menjadi beberapa kelas kelompok yaitu:

- Hotel melati dengan jumlah kamar < 10
- Hotel melati dengan jumlah kamar 10 - 24
- Hotel melati dengan jumlah kamar 25 - 40
- Hotel melati dengan jumlah kamar 41 – 100

2. Losmen

Losmen adalah suatu usaha yang menggunakan suatu bangunan atau sebagian dari padanya yang khusus disediakan dimana setiap orang dapat menginap tanpa makan (tidak ada restoran) dengan pembayaran.

3. Akomodasi Lainnya

Akomodasi lainnya adalah suatu usaha yang menggunakan suatu bangunan atau sebagian dari padanya yang khusus disediakan di mana setiap orang dapat menginap tanpa makan (tidak ada restoran) tetapi dapat memperoleh fasilitas lainnya dengan pembayaran.

Akomodasi lainnya yang tidak dapat digolongkan sebagai hotel maupun losmen adalah wisma, pondok, motel, bungalow, rumah pemondokan, dan sebagainya.

Selain pengertian hotel, losmen, dan akomodasi lainnya, ada beberapa batasan lain yang perlu diketahui dan masih merupakan bagian/cakupan dalam publikasi statistik perhotelan yaitu :

i. Tingkat Penghunian Kamar (*Room Occupancy Rate*)

Adalah banyaknya malam kamar yang terjual/dihuni (*room night occupied*) dibagi dengan banyaknya malam kamar yang tersedia (*room night available*) dikalikan seratus persen.

ii. Rata-Rata Lamanya Tamu Menginap (*Average Length of Stay*)

Adalah banyaknya malam tempat tidur yang terjual/dipakai (*bed night used = guest night*) dibagi dengan banyaknya tamu yang datang menginap.

Rata-rata lamanya tamu menginap ini bisa dibedakan antara tamu mancanegara dan tamu nusantara.

- Rata-rata lamanya tamu mancanegara menginap ialah banyaknya malam tempat tidur yang dipakai oleh tamu mancanegara dibagi dengan banyaknya tamu mancanegara yang datang menginap.
- Rata-rata lamanya tamu nusantara menginap ialah banyaknya malam tempat tidur yang dipakai oleh tamu nusantara dibagi dengan banyaknya tamu nusantara yang datang menginap.

iii. Rata-Rata Tamu per Kamar (*Guest Per Room = GPR*)

Adalah perbandingan antara banyaknya malam tamu atau malam tempat tidur yang terjual (*guest night or bed night*) dengan banyaknya malam kamar terjual/dihuni (*room night occupied*).

Rata-rata tamu per kamar menggambarkan rata-rata banyaknya tamu yang menghuni satu kamar yang terjual.

Contoh : $GPR = 1,25$ berarti rata-rata kamar yang terjual dihuni oleh 1,25 orang tamu atau dari 100 kamar yang terjual dihuni oleh 125 orang tamu.

Catatan: 1 malam kamar (*room night*) = 1 kamar x 1 malam

1 malam tamu (*guest night*) = 1 tamu x 1 malam

BAB 2

Ulasan Singkat Statistik Perhotelan

I. Jumlah Hotel, Kamar dan Penyebarannya

Pada tahun 2021 jumlah usaha penyedia jasa akomodasi di Kalimantan Selatan tercatat sebanyak 440 usaha dengan jumlah kamar tersedia mencapai 11.010 kamar. Jika dilihat dari klasifikasi hotelnya, di Kalimantan Selatan terdapat hotel bintang sebanyak 61 unit usaha yang menyediakan kamar sejumlah 4.847 kamar dan 379 unit usaha hotel non bintang yang menyediakan kamar sejumlah 6.163 kamar.

Gambar 1. Jumlah Hotel Bintang dan Non Bintang Beserta Jumlah Kamar Tersedia di Kalimantan Selatan, 2021

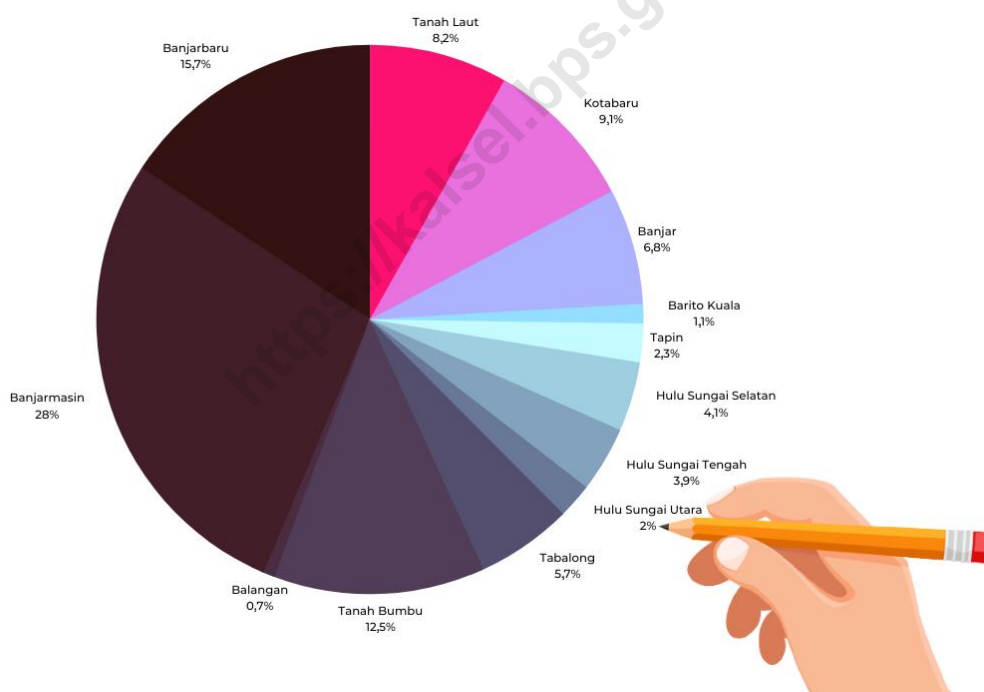


Dilihat dari sebaran lokasinya di wilayah Kalimantan Selatan, Kota Banjarmasin merupakan kota yang memiliki usaha penyedia jasa akomodasi terbanyak yaitu sejumlah 123 usaha yang terdiri dari hotel bintang sebanyak 34 unit dan hotel non bintang sebanyak 89 unit. Kemudian di urutan berikutnya adalah

Kota Banjarbaru yang memiliki usaha penyedia jasa akomodasi sebanyak 69 usaha dengan hotel bintang sebanyak 12 unit dan hotel non bintang sebanyak 57 unit. Kabupaten Tanah Bumbu merupakan daerah berikutnya yang memiliki jumlah usaha penyedia jasa akomodasi terbanyak yaitu sejumlah 55 usaha dengan hotel bintang sebanyak 3 unit dan hotel non bintang sebanyak 52 unit.

Sementara itu, daerah yang memiliki jumlah usaha penyedia jasa akomodasi terkecil terdapat di Kabupaten Balangan, Barito Kuala, dan Hulu Sungai Utara dengan jumlah usaha masing-masing sebanyak 3 usaha, 5 usaha, dan 9 usaha, dimana seluruhnya merupakan hotel non bintang.

Grafik 1. Persentase Banyaknya Hotel di Kalimantan Selatan Menurut Kabupaten/Kota, 2021



II. Wisatawan Mancanegara dan Nusantara yang Menginap di Akomodasi

Jumlah wisatawan atau tamu mancanegara dan nusantara yang datang dan menginap pada hotel di Kalimantan Selatan selama tahun 2021 berjumlah 1.450.413 orang. Dari jumlah tersebut tamu nusantara merupakan tamu terbanyak dengan jumlah sebesar 1.449.311 orang atau sebesar 99,92 persen. Sementara tamu mancanegara hanya sebesar 1.102 orang atau sebesar 0,08 persen.

Jika dibandingkan dengan tahun 2020, jumlah tamu yang datang dan menginap pada hotel di Kalimantan Selatan pada tahun 2021 mengalami kenaikan sebesar 48,57 persen dikarenakan membaiknya kondisi kesehatan masyarakat pasca pandemi virus Covid-19. Pada tahun 2020 jumlah tamu yang datang dan menginap sebanyak 976.277 orang dengan jumlah tamu nusantara sebanyak 974.153 orang dan tamu mancanegara sebanyak 2.124 orang.

Tabel 1. Jumlah Wisatawan yang Menginap Menurut Klasifikasi Akomodasi dan Jenis Wisatawan, 2021

Klasifikasi Akomodasi	2021		
	Mancanegara	Nusantara	Jumlah
(1)	(2)	(3)	(4)
Hotel Bintang	1.052	831.012	832.064
Bintang 1	-	44.054	44.054
Bintang 2	101	127.033	127.134
Bintang 3	170	327.679	327.849
Bintang 4	781	332.246	333.027
Hotel Non Bintang	50	618.299	618.349
< 10 kamar	4	70.864	70.868
10 - 24 kamar	19	278.137	278.156
25 - 40 kamar	27	162.300	162.327
41 - 100 kamar	-	106.998	106.998
Jumlah	1.102	1.449.311	1.450.413

Apabila dilihat dari klasifikasi akomodasinya, pada tahun 2021 jumlah tamu mancanegara yang menginap di hotel bintang lebih banyak dibandingkan hotel non bintang. Sejalan dengan tamu mancanegara, tamu nusantara juga lebih banyak menginap di hotel bintang dibandingkan dengan hotel non bintang. Hotel bintang lebih banyak dipilih tentunya karena fasilitas dan pelayanan yang dimiliki lebih baik dan lengkap dibandingkan hotel non bintang.

Dari Tabel 1 dapat dilihat bahwa dari 1.102 orang tamu mancanegara yang datang dan menginap pada tahun 2021, sebanyak 1.052 orang atau sebesar 95,46 persen menginap di hotel bintang dan sebanyak 50 orang tamu mancanegara atau 4,54 persen menginap di hotel non bintang. Sementara itu, dari 1.449.311 orang tamu nusantara pada tahun 2021, sebesar 57,34 persen atau sebanyak 831.012 orang menginap di hotel bintang dan sebesar 42,66 persen atau sebanyak 618.299 orang menginap di hotel non bintang. Jumlah tamu yang menginap di hotel meningkat dibandingkan tahun sebelumnya, karena tidak ada lagi pembatasan dari pemerintah akibat menurunnya kasus pasien virus Covid-19.

Apabila dilihat dari kelas akomodasinya, hotel bintang 4 dan bintang 3 menjadi hotel yang paling banyak diminati oleh tamu hotel bintang. Sedangkan pada akomodasi non bintang, hotel dengan kelas 10 - 24 kamar dan kelas 25 - 40 kamar menjadi hotel yang paling banyak diminati.

II. Tingkat Penghunian Kamar (TPK)

Salah satu indikator yang dapat digunakan untuk melihat perkembangan kinerja usaha penyedia jasa akomodasi adalah Tingkat Penghunian Kamar (TPK). Pada tahun 2021, TPK hotel bintang di Kalimantan Selatan adalah sebesar 41,63 persen. Jika dibandingkan dengan tahun 2020, nilai ini mengalami kenaikan sebesar 3,09 poin dimana pada tahun 2020 TPK hotel bintang mencapai 38,54 persen. Sementara itu, TPK hotel non bintang pada tahun 2021 adalah sebesar 21,45 persen, dimana nilai ini juga mengalami kenaikan, yaitu sebesar 3,73 poin dibandingkan dengan TPK hotel non bintang pada tahun 2020 yang mencapai 17,72 persen.

Berdasarkan kelas hotelnya, TPK tertinggi pada hotel bintang tahun 2021 dicapai oleh hotel bintang 4 dengan TPK sebesar 47,01 persen. Sementara TPK terendah ada pada hotel bintang 1 sebesar 16,74 persen. Pada hotel non bintang, TPK tertinggi pada tahun 2021 dicapai oleh kelompok 41 - 100 kamar yaitu sebesar 34,25 persen, sedangkan TPK terendah terjadi pada hotel kelompok 25 - 40 kamar yaitu sebesar 19,01 persen (lihat Tabel 2).

Dari perkembangannya, akibat dari menurunnya kasus Covid-19, beberapa kelas hotel mengalami kenaikan TPK. Untuk hotel bintang, kenaikan TPK masing-masing kelas adalah sebagai berikut, untuk TPK hotel bintang 2 naik sebesar 0,05 poin, TPK hotel bintang 3 naik 2,73 poin, dan TPK hotel bintang 4 naik 6,35 poin. Sedangkan TPK hotel bintang 1 turun 4,91 poin. Pada kelas hotel non bintang, TPK akomodasi dengan kelas < 10 kamar naik 6,37 poin, TPK akomodasi 10 - 24 kamar naik 5,39 poin, TPK akomodasi dengan kelas 41 - 100 naik 6,56 poin, sedangkan TPK akomodasi dengan kelas 25 - 40 turun 0,67 poin.

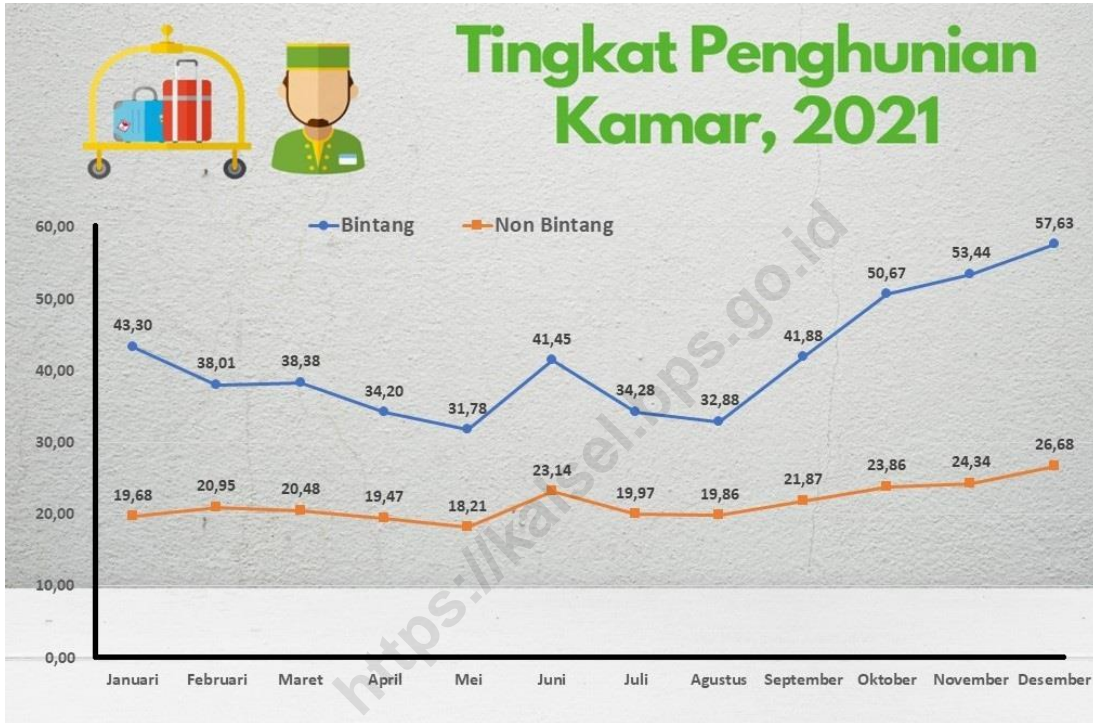
Tabel 2. Tingkat Penghunian Kamar (TPK) Hotel Bintang dan Non Bintang, 2020 - 2021

Klasifikasi Akomodasi	2020	2021	Perkembangan
(1)	(2)	(3)	(4)
Hotel Bintang	38,54	41,63	3,09
Bintang 1	21,66	16,74	- 4,91
Bintang 2	43,31	43,36	0,05
Bintang 3	39,91	42,64	2,73
Bintang 4	40,66	47,01	6,35
Hotel Non Bintang	17,72	21,45	3,73
< 10 kamar	14,86	21,23	6,37
10 - 24 kamar	15,25	20,65	5,39
25 - 40 kamar	19,68	19,01	- 0,67
41 - 100 kamar	27,69	34,25	6,56

Perkembangan TPK setiap bulan di tahun 2021 dapat dilihat pada Grafik 2. Dari grafik tersebut dapat dilihat bahwa TPK hotel bintang pada bulan Desember merupakan TPK tertinggi di tahun 2021 yaitu sebesar 57,63 persen. Sedangkan TPK terendah pada hotel bintang terjadi di bulan Mei 2021 yaitu sebesar 31,78 persen.

Perkembangan TPK hotel non bintang di tahun 2021 linier dengan perkembangan TPK hotel bintang. TPK hotel non bintang tertinggi terjadi pada bulan Desember 2021 yaitu sebesar 26,68 persen, sedangkan TPK terendah juga terjadi di bulan Mei 2021 yaitu sebesar 18,21 persen.

Grafik 2. TPK Hotel Bintang dan Non Bintang Menurut Bulan, 2021



III. Rata-Rata Tamu Per Kamar (GPR)

Tabel 3 memperlihatkan rata-rata tamu per kamar/*Guest Per Room* (GPR) pada hotel bintang dan non bintang pada tahun 2021. GPR hotel bintang mencapai 1,70 yang berarti dari 100 kamar yang terjual, dihuni oleh 170 orang tamu. Sedangkan GPR pada hotel non bintang sebesar 2,13 yang berarti dari 200 kamar yang terjual, dihuni oleh 213 orang tamu.

Dibandingkan dengan tahun 2020, GPR hotel bintang tahun 2021 naik sebesar 0,07 poin dimana pada tahun 2020 GPR hotel bintang mencapai 1,63. Pada hotel non bintang, GPR tahun 2021 juga mengalami kenaikan sebesar 0,54 poin dibandingkan tahun 2020, dimana pada tahun 2020 besarnya GPR mencapai 1,59.

Pada hotel bintang, GPR terbesar tahun 2021 terdapat pada hotel bintang 4 yaitu sebesar 1,73 dan terendah pada hotel bintang 1 yaitu sebesar 1,57. Sedangkan pada hotel non bintang, GPR terbesar terdapat pada kelompok < 10 kamar, yaitu sebesar 2,37 dan terendah pada kelompok 25 - 40 kamar sebesar 2,02.

Tabel 3. Rata-Rata Tamu per Kamar (GPR) pada Hotel Bintang dan Non Bintang Tahun 2021

Klasifikasi Akomodasi	2020	2021	Perkembangan
(1)	(2)	(3)	(4)
Hotel Bintang	1,63	1,70	0,07
Bintang 1	1,51	1,57	0,06
Bintang 2	1,63	1,72	0,09
Bintang 3	1,63	1,73	0,10
Bintang 4	1,64	1,67	0,04
Hotel Non Bintang	1,59	2,13	0,54
< 10 kamar	1,52	2,37	0,85
10 - 24 kamar	1,54	2,14	0,60
25 - 40 kamar	1,69	2,02	0,33
41 - 100 kamar	1,53	2,07	0,53


IV. Rata-Rata Lama Tamu Menginap

Rata-rata lama tamu menginap adalah indikator yang digunakan untuk melihat banyaknya malam tempat tidur yang terjual/dipakai (*bed night used = guest night*) per tamu yang datang menginap. Selama tahun 2021, rata-rata lama tamu menginap pada hotel non bintang lebih besar dibandingkan dengan hotel bintang. Pada hotel bintang rata-rata lama tamu menginap sebesar 1,46 malam, lebih kecil 0,09 poin dibandingkan hotel non bintang. Pada hotel non bintang, rata-rata lama tamu menginap sebesar 1,55 malam. Apabila dilihat berdasarkan jenis tamu yang datang dan menginap, pada hotel bintang, rata-rata lama tamu menginap wisatawan

mancanegara sebesar 2,40 malam dan rata-rata lama tamu menginap wisatawan nusantara sebesar 1,46 malam. Pada hotel non bintang, rata-rata lama tamu menginap wisatawan mancanegara sebesar 2,24 malam dan rata-rata lama tamu menginap wisatawan nusantara sebesar 1,55 malam. (lihat Tabel 4).

Tabel 4. Rata-Rata Lama Tamu Menginap Menurut Klasifikasi Akomodasi dan Jenis Wisatawan, 2021

Klasifikasi Akomodasi	2021		
	Mancanegara	Nusantara	Jumlah
(1)	(2)	(3)	(4)
Hotel Bintang	2,40	1,46	1,46
Bintang 1	n.a	1,09	1,09
Bintang 2	1,33	1,27	1,27
Bintang 3	2,08	1,48	1,48
Bintang 4	2,61	1,55	1,55
Hotel Non Bintang	2,24	1,55	1,55
< 10 kamar	1,00	1,83	1,83
10 - 24 kamar	1,79	1,67	1,67
25 - 40 kamar	2,74	1,42	1,42
41 - 100 kamar	n.a	1,23	1,23



LAMPIRAN

TABEL-TABEL



Tabel 1.1 : Banyaknya Akomodasi Menurut Kabupaten/Kota dan Klasifikasi Hotel, 2021

Kabupaten/Kota	Bintang	Non Bintang	Jumlah
(1)	(2)	(3)	(4)
Tanah Laut	1	35	36
Kotabaru	2	38	40
Banjar	7	23	30
Barito Kuala	0	5	5
Tapin	0	10	10
Hulu Sungai Selatan	0	18	18
Hulu Sungai Tengah	0	17	17
Hulu Sungai Utara	0	9	9
Tabalong	2	23	25
Tanah Bumbu	3	52	55
Balangan	0	3	3
Banjarmasin	34	89	123
Banjarbaru	12	57	69
Jumlah	61	379	440

Tabel 1.2 : Banyaknya Akomodasi, Kamar, dan Tempat Tidur Menurut Kabupaten/Kota, 2021

Kabupaten/Kota	Akomodasi	Kamar	Tempat Tidur
(1)	(2)	(3)	(4)
Tanah Laut	36	338	447
Kotabaru	40	547	738
Banjar	30	1.006	1.305
Barito Kuala	5	84	110
Tapin	10	107	165
Hulu Sungai Selatan	18	228	314
Hulu Sungai Tengah	17	206	362
Hulu Sungai Utara	9	166	276
Tabalong	25	516	841
Tanah Bumbu	55	986	1.528
Balangan	3	45	65
Banjarmasin	123	4.971	6.794
Banjarbaru	69	1.810	2.485
Jumlah	440	11.010	15.430

Tabel 2.1 : Banyaknya Tamu Mancanegara dan Nusantara yang Datang pada Hotel Bintang dan Non Bintang Menurut Bulan, 2019 - 2021

Bulan	Klasifikasi Hotel						Jumlah		
	Bintang			Non Bintang			2019	2020	2021
	2019	2020	2021	2019	2020	2021			
(1)	(2)	(3)	(4)	(5)	(6)	(7)	(8)	(9)	(10)
Januari	76.303	78.811	63.419	81.720	45.722	53.510	158.023	124.533	116.929
Februari	84.384	79.938	46.570	73.041	45.490	41.944	157.425	125.428	88.514
Maret	135.430	51.896	71.555	87.255	20.292	52.748	222.685	72.188	124.303
April	93.804	16.508	58.631	85.725	16.277	48.659	179.529	32.785	107.290
Mei	67.614	17.219	56.829	65.311	13.549	48.258	132.925	30.768	105.087
Juni	80.112	31.787	59.244	77.405	22.306	26.189	157.517	54.093	85.433
Juli	86.064	39.727	55.358	80.642	27.595	50.354	166.706	67.322	105.712
Agustus	82.126	53.494	53.553	75.212	20.461	50.119	157.338	73.955	103.672
September	86.006	60.490	70.542	74.939	19.378	52.120	160.945	79.868	122.662
Oktober	91.428	75.280	95.167	79.342	22.414	61.249	170.770	97.694	156.416
November	96.632	80.047	95.057	76.715	22.534	60.795	173.347	102.581	155.852
Desember	103.328	88.151	106.139	86.161	26.911	72.404	189.489	115.062	178.543
Jumlah	1.083.231	673.348	832.064	943.468	302.929	618.349	2.026.699	976.277	1.450.413

Tabel 2.2 : Banyaknya Tamu Mancanegara dan Nusantara yang Datang pada Hotel Bintang Menurut Bulan dan Kelas Hotel, 2019 - 2021

Bulan	Kelas Hotel												Jumlah		
	Bintang 1			Bintang 2			Bintang 3			Bintang 4			2019	2020	2021
	2019	2020	2021	2019	2020	2021	2019	2020	2021	2019	2020	2021			
(1)	(2)	(3)	(4)	(5)	(6)	(7)	(8)	(9)	(10)	(11)	(12)	(13)	(14)	(15)	(16)
Januari	7.361	8.929	3.773	15.740	11.858	10.918	29.131	29.738	23.580	24.071	28.286	25.148	76.303	78.811	63.419
Februari	6.118	6.440	1.508	11.866	11.782	5.308	33.432	33.171	18.074	32.968	28.545	21.680	84.384	79.938	46.570
Maret	7.895	3.200	3.525	18.275	8.863	10.121	48.773	20.080	29.459	60.487	19.753	28.450	135.430	51.896	71.555
April	7.853	1.591	3.036	10.596	3.366	9.659	33.130	6.515	22.471	42.225	5.036	23.465	93.804	16.508	58.631
Mei	5.229	2.375	3.150	9.963	3.075	9.844	25.709	5.395	22.831	26.713	6.374	21.004	67.614	17.219	56.829
Juni	6.558	3.212	2.807	11.300	5.551	10.365	30.718	13.484	20.379	31.536	9.540	25.693	80.112	31.787	59.244
Juli	7.097	3.781	3.242	11.879	8.051	10.208	33.954	14.452	24.140	33.134	13.443	17.768	86.064	39.727	55.358
Agustus	6.421	3.672	3.399	11.096	9.850	9.537	31.562	21.149	21.472	33.047	18.823	19.145	82.126	53.494	53.553
September	6.249	3.617	3.550	11.672	9.978	8.077	33.562	23.503	29.786	34.523	23.392	29.129	86.006	60.490	70.542
Oktober	6.895	4.450	5.001	13.025	11.892	13.370	35.626	30.293	36.116	35.882	28.645	40.680	91.428	75.280	95.167
November	7.463	4.178	5.219	14.157	12.461	14.491	38.358	33.192	38.084	36.654	30.216	37.263	96.632	80.047	95.057
Desember	8.294	4.653	5.844	13.388	12.630	15.236	40.098	35.097	41.457	41.548	35.771	43.602	103.328	88.151	106.139
Jumlah	83.433	50.098	44.054	152.957	109.357	127.134	414.053	266.069	327.849	432.788	247.824	333.027	1.083.231	673.348	832.064

Tabel 2.3 : Banyaknya Tamu Mancanegara dan Nusantara yang Datang pada Hotel Non Bintang Menurut Bulan dan Golongan Hotel, 2019 - 2021

Bulan	Golongan Hotel												Jumlah		
	< 10			10 - 24			25 - 40			41 - 100			2019	2020	2021
	2019	2020	2021	2019	2020	2021	2019	2020	2021	2019	2020	2021			
(1)	(2)	(3)	(4)	(5)	(6)	(7)	(8)	(9)	(10)	(11)	(12)	(13)	(14)	(15)	(16)
Januari	8.663	5.381	5.286	46.061	19.576	22.656	17.636	16.705	14.220	9.360	4.060	11.348	81.720	45.722	53.510
Februari	6.502	6.157	7.248	40.710	18.088	20.175	17.022	16.053	9.266	8.807	5.192	5.255	73.041	45.490	41.944
Maret	7.196	944	6.082	46.015	6.435	24.255	23.341	9.122	14.383	10.703	3.791	8.028	87.255	20.292	52.748
April	7.292	1.729	6.062	45.984	6.118	22.542	24.044	6.032	11.523	8.405	2.398	8.532	85.725	16.277	48.659
Mei	6.639	1.328	5.349	32.367	5.226	21.755	18.817	4.320	12.730	7.488	2.675	8.424	65.311	13.549	48.258
Juni	9.346	2.007	2.584	36.804	10.044	12.153	21.178	6.128	6.735	10.077	4.127	4.717	77.405	22.306	26.189
Juli	7.743	2.063	5.953	41.344	12.479	23.004	23.603	7.867	13.199	7.952	5.186	8.198	80.642	27.595	50.354
Agustus	7.280	1.111	5.490	37.304	8.466	22.736	21.922	7.305	13.623	8.706	3.579	8.270	75.212	20.461	50.119
September	6.747	1.036	5.827	36.638	7.240	24.018	22.123	7.529	12.203	9.431	3.573	10.072	74.939	19.378	52.120
Oktober	7.073	1.502	6.122	39.974	8.081	26.808	22.371	8.492	16.617	9.924	4.339	11.702	79.342	22.414	61.249
November	6.578	1.357	6.270	37.364	7.936	26.202	22.291	9.576	16.553	10.482	3.665	11.770	76.715	22.534	60.795
Desember	8.012	1.823	8.595	41.202	8.419	31.852	25.747	12.706	21.275	11.200	3.963	10.682	86.161	26.911	72.404
Jumlah	89.071	26.438	70.868	481.767	118.108	278.156	260.095	111.835	162.327	112.535	46.548	106.998	943.468	302.929	618.349

Tabel 2.4 : Banyaknya Tamu Mancanegara yang Datang pada Hotel Bintang Menurut Bulan dan Kelas Hotel, 2019 - 2021

Bulan	Kelas Hotel												Jumlah		
	Bintang 1			Bintang 2			Bintang 3			Bintang 4					
	2019	2020	2021	2019	2020	2021	2019	2020	2021	2019	2020	2021	2019	2020	2021
(1)	(2)	(3)	(4)	(5)	(6)	(7)	(8)	(9)	(10)	(11)	(12)	(13)	(14)	(15)	(16)
Januari	-	2	-	134	66	-	272	127	14	459	375	41	865	570	55
Februari	10	1	-	7	50	2	217	170	10	497	418	50	731	639	62
Maret	-	2	-	29	18	-	272	76	8	1.000	218	47	1.301	314	55
April	11	-	-	36	3	15	101	5	19	423	19	60	571	27	94
Mei	3	-	-	44	-	-	146	-	16	301	18	60	494	18	76
Juni	3	-	-	55	1	6	144	4	6	366	14	96	568	19	108
Juli	4	-	-	59	4	25	170	26	10	615	28	59	848	58	94
Agustus	2	-	-	49	1	5	240	1	5	591	36	70	882	38	80
September	-	-	-	74	-	-	235	4	8	487	83	33	796	87	41
Oktober	3	-	-	26	8	4	245	20	19	556	122	104	830	150	127
November	-	-	-	43	5	14	264	15	41	551	68	80	858	88	135
Desember	1	-	-	72	19	30	197	13	14	399	78	81	669	110	125
Jumlah	37	5	-	628	175	101	2.503	461	170	6.245	1.477	781	9.413	2.118	1.052

Tabel 2.5 : Banyaknya Tamu Mancanegara yang Datang pada Hotel Non Bintang Menurut Bulan dan Golongan Hotel, 2019 - 2021

Bulan	Golongan Hotel												Jumlah		
	< 10			10 - 24			25 - 40			41 - 100			2019	2020	2021
	2019	2020	2021	2019	2020	2021	2019	2020	2021	2019	2020	2021			
(1)	(2)	(3)	(4)	(5)	(6)	(7)	(8)	(9)	(10)	(11)	(12)	(13)	(14)	(15)	(16)
Januari	-	-	-	7	2	-	87	-	-	-	-	-	94	2	-
Februari	6	-	4	13	-	-	63	-	-	-	-	-	82	-	4
Maret	6	-	-	2	-	-	40	-	9	9	-	-	57	-	9
April	-	-	-	-	-	-	22	1	-	2	-	-	24	1	-
Mei	-	-	-	-	-	-	28	-	-	-	-	-	28	-	-
Juni	-	-	-	-	2	-	28	1	-	-	-	-	28	3	-
Juli	-	-	-	-	-	-	12	-	-	-	-	-	12	-	-
Agustus	-	-	-	-	-	9	8	-	-	-	-	-	8	-	9
September	-	-	-	-	-	10	14	-	18	4	-	-	18	-	28
Oktober	-	-	-	14	-	-	16	-	-	5	-	-	35	-	-
November	7	-	-	68	-	-	12	-	-	-	-	-	87	-	-
Desember	-	-	-	21	-	-	12	-	-	2	-	-	35	-	-
Jumlah	19	-	4	125	4	19	342	2	27	22	-	-	508	6	50

Tabel 2.6 : Banyaknya Tamu Nusantara yang Datang pada Hotel Bintang Menurut Bulan dan Kelas Hotel, 2019 - 2021

Bulan	Kelas Hotel												Jumlah		
	Bintang 1			Bintang 2			Bintang 3			Bintang 4					
	2019	2020	2021	2019	2020	2021	2019	2020	2021	2019	2020	2021	2019	2020	2021
(1)	(2)	(3)	(4)	(5)	(6)	(7)	(8)	(9)	(10)	(11)	(12)	(13)	(14)	(15)	(16)
Januari	7.361	8.927	3.773	15.606	11.792	10.918	28.859	29.611	23.566	23.612	27.911	25.107	75.438	78.241	63.364
Februari	6.108	6.439	1.508	11.859	11.732	5.306	33.215	33.001	18.064	32.471	28.127	21.630	83.653	79.299	46.508
Maret	7.895	3.198	3.525	18.246	8.845	10.121	48.501	20.004	29.451	59.487	19.535	28.403	134.129	51.582	71.500
April	7.842	1.591	3.036	10.560	3.363	9.644	33.029	6.510	22.452	41.802	5.017	23.405	93.233	16.481	58.537
Mei	5.226	2.375	3.150	9.919	3.075	9.844	25.563	5.395	22.815	26.412	6.356	20.944	67.120	17.201	56.753
Juni	6.555	3.212	2.807	11.245	5.550	10.359	30.574	13.480	20.373	31.170	9.526	25.597	79.544	31.768	59.136
Juli	7.093	3.781	3.242	11.820	8.047	10.183	33.784	14.426	24.130	32.519	13.415	17.709	85.216	39.669	55.264
Agustus	6.419	3.672	3.399	11.047	9.849	9.532	31.322	21.148	21.467	32.456	18.787	19.075	81.244	53.456	53.473
September	6.249	3.617	3.550	11.598	9.978	8.077	33.327	23.499	29.778	34.036	23.309	29.096	85.210	60.403	70.501
Oktober	6.892	4.450	5.001	12.999	11.884	13.366	35.381	30.273	36.097	35.326	28.523	40.576	90.598	75.130	95.040
November	7.463	4.178	5.219	14.114	12.456	14.477	38.094	33.177	38.043	36.103	30.148	37.183	95.774	79.959	94.922
Desember	8.293	4.653	5.844	13.316	12.611	15.206	39.901	35.084	41.443	41.149	35.693	43.521	102.659	88.041	106.014
Jumlah	83.396	50.093	44.054	152.329	109.182	127.033	411.550	265.608	327.679	426.543	246.347	332.246	1.073.818	671.230	831.012

Tabel 2.7 : Banyaknya Tamu Nusantara yang Datang pada Hotel Non Bintang Menurut Bulan dan Golongan Hotel, 2019 - 2021

Bulan	Golongan Hotel												Jumlah		
	< 10			10 - 24			25 - 40			41 - 100			2019	2020	2021
	2019	2020	2021	2019	2020	2021	2019	2020	2021	2019	2020	2021			
(1)	(2)	(3)	(4)	(5)	(6)	(7)	(8)	(9)	(10)	(11)	(12)	(13)	(14)	(15)	(16)
Januari	8.663	5.381	5.286	46.054	19.574	22.656	17.549	16.705	14.220	9.360	4.060	11.348	81.626	45.720	53.510
Februari	6.496	6.157	7.244	40.697	18.088	20.175	16.959	16.053	9.266	8.807	5.192	5.255	72.959	45.490	41.940
Maret	7.190	944	6.082	46.013	6.435	24.255	23.301	9.122	14.374	10.694	3.791	8.028	87.198	20.292	52.739
April	7.292	1.729	6.062	45.984	6.118	22.542	24.022	6.031	11.523	8.403	2.398	8.532	85.701	16.276	48.659
Mei	6.639	1.328	5.349	32.367	5.226	21.755	18.789	4.320	12.730	7.488	2.675	8.424	65.283	13.549	48.258
Juni	9.346	2.007	2.584	36.804	10.042	12.153	21.150	6.127	6.735	10.077	4.127	4.717	77.377	22.303	26.189
Juli	7.743	2.063	5.953	41.344	12.479	23.004	23.591	7.867	13.199	7.952	5.186	8.198	80.630	27.595	50.354
Agustus	7.280	1.111	5.490	37.304	8.466	22.727	21.914	7.305	13.623	8.706	3.579	8.270	75.204	20.461	50.110
September	6.747	1.036	5.827	36.638	7.240	24.008	22.109	7.529	12.185	9.427	3.573	10.072	74.921	19.378	52.092
Oktober	7.073	1.502	6.122	39.960	8.081	26.808	22.355	8.492	16.617	9.919	4.339	11.702	79.307	22.414	61.249
November	6.571	1.357	6.270	37.296	7.936	26.202	22.279	9.576	16.553	10.482	3.665	11.770	76.628	22.534	60.795
Desember	8.012	1.823	8.595	41.181	8.419	31.852	25.735	12.706	21.275	11.198	3.963	10.682	86.126	26.911	72.404
Jumlah	89.052	26.438	70.864	481.642	118.104	278.137	259.753	111.833	162.300	112.513	46.548	106.998	942.960	302.923	618.299

Tabel 3.1 : Banyaknya Malam Kamar Tersedia Menurut Bulan dan Klasifikasi Hotel, 2019 - 2021

Bulan	Klasifikasi Hotel						Jumlah		
	Bintang			Non Bintang			2019	2020	2021
	2019	2020	2021	2019	2020	2021			
(1)	(2)	(3)	(4)	(5)	(6)	(7)	(8)	(9)	(10)
Januari	161.033	164.970	152.483	208.783	152.670	185.967	369.817	317.640	338.450
Februari	159.953	149.531	105.504	179.766	143.330	158.929	339.719	292.861	264.433
Maret	209.256	134.588	154.706	205.746	80.924	188.337	415.003	215.512	343.043
April	152.254	126.633	147.138	187.833	129.235	181.240	340.087	255.868	328.378
Mei	147.180	127.551	150.555	191.320	130.767	190.651	338.500	258.318	341.206
Juni	144.796	137.914	126.604	198.308	133.154	81.750	343.104	271.068	208.354
Juli	146.672	148.572	141.710	199.252	137.503	189.498	345.923	286.075	331.208
Agustus	146.795	149.406	146.483	195.258	90.020	188.917	342.053	239.426	335.400
September	142.030	150.272	140.235	182.358	82.740	180.133	324.388	233.012	320.368
Oktober	158.279	158.959	150.511	221.099	92.376	186.610	379.378	251.335	337.121
November	155.264	155.917	147.960	185.771	95.430	177.903	341.035	251.347	325.863
Desember	159.693	162.700	150.753	192.607	94.797	185.491	352.300	257.497	336.244
Jumlah	1.883.205	1.767.013	1.714.642	2.348.101	1.362.946	2.095.426	4.231.306	3.129.959	3.810.068

Tabel 3.2 : Banyaknya Malam Kamar Tersedia pada Hotel Bintang Menurut Bulan dan Kelas Hotel, 2019 - 2021

Bulan	Kelas Hotel												Jumlah		
	Bintang 1			Bintang 2			Bintang 3			Bintang 4			2019	2020	2021
	2019	2020	2021	2019	2020	2021	2019	2020	2021	2019	2020	2021			
(1)	(2)	(3)	(4)	(5)	(6)	(7)	(8)	(9)	(10)	(11)	(12)	(13)	(14)	(15)	(16)
Januari	20.940	23.881	16.678	24.025	20.335	19.251	63.198	62.111	59.948	52.870	58.643	56.606	161.033	164.970	152.483
Februari	15.300	16.811	9.464	22.878	19.023	11.676	61.255	58.004	35.168	60.521	55.693	49.196	159.953	149.531	105.504
Maret	20.195	14.572	17.608	25.329	17.793	18.631	76.148	50.119	60.373	87.585	52.104	58.094	209.256	134.588	154.706
April	15.816	13.260	17.293	17.403	15.342	19.555	57.111	42.714	54.880	61.924	55.317	55.410	152.254	126.633	147.138
Mei	14.788	15.809	17.577	17.828	14.547	19.592	57.952	41.765	57.505	56.612	55.430	55.881	147.180	127.551	150.555
Juni	15.784	16.116	15.099	17.619	14.520	15.840	56.315	50.522	46.525	55.078	56.756	49.140	144.796	137.914	126.604
Juli	16.028	16.656	13.888	17.515	16.303	18.507	56.947	56.409	58.227	56.182	59.204	51.088	146.672	148.572	141.710
Agustus	15.965	15.871	13.729	17.515	16.300	19.592	57.133	58.052	57.610	56.182	59.183	55.552	146.795	149.406	146.483
September	15.511	15.390	14.040	16.800	15.774	15.390	55.350	61.008	55.125	54.369	58.100	55.680	142.030	150.272	140.235
Oktober	19.344	17.235	15.934	18.723	16.300	19.747	58.723	62.910	57.573	61.489	62.514	57.257	158.279	158.959	150.511
November	18.397	16.680	15.780	18.419	19.379	19.350	58.414	60.948	57.420	60.034	58.910	55.410	155.264	155.917	147.960
Desember	19.432	17.235	16.430	18.841	20.087	19.747	59.346	62.979	57.319	62.074	62.399	57.257	159.693	162.700	150.753
Jumlah	207.501	199.516	183.520	232.894	205.703	216.878	717.892	667.541	657.673	724.918	694.253	656.571	1.883.205	1.767.013	1.714.642

Tabel 3.3 : Banyaknya Malam Kamar Tersedia pada Hotel Non Bintang Menurut Bulan dan Golongan Hotel, 2019 - 2021

Bulan	Golongan Hotel												Jumlah		
	< 10			10 - 24			25 - 40			41 - 100			2019	2020	2021
	2019	2020	2021	2019	2020	2021	2019	2020	2021	2019	2020	2021			
(1)	(2)	(3)	(4)	(5)	(6)	(7)	(8)	(9)	(10)	(11)	(12)	(13)	(14)	(15)	(16)
Januari	32.812	23.053	19.844	106.578	78.120	92.509	54.832	41.236	55.366	14.561	10.261	18.248	208.783	152.670	185.967
Februari	18.701	21.559	22.163	89.118	73.357	83.573	54.188	38.583	43.407	17.758	9.831	9.786	179.766	143.330	158.929
Maret	21.913	6.321	23.198	104.701	36.587	94.890	59.472	30.297	52.951	19.661	7.719	17.298	205.746	80.924	188.337
April	19.916	17.408	21.143	96.968	62.721	90.847	52.195	38.846	52.510	18.755	10.260	16.740	187.833	129.235	181.240
Mei	26.971	18.020	23.504	91.837	64.260	95.578	53.976	38.009	54.271	18.536	10.478	17.298	191.320	130.767	190.651
Juni	28.275	17.433	8.400	93.152	64.923	39.810	57.800	39.788	25.170	19.081	11.010	8.370	198.308	133.154	81.750
Juli	18.927	17.594	23.399	101.039	67.785	94.421	59.568	41.119	54.132	19.717	11.005	17.546	199.252	137.503	189.498
Agustus	19.378	6.517	23.417	96.041	41.991	93.853	60.122	30.880	54.349	19.717	10.632	17.298	195.258	90.020	188.917
September	18.578	6.307	22.664	84.862	37.468	90.743	59.836	28.615	52.386	19.081	10.350	14.340	182.358	82.740	180.133
Oktober	18.064	7.312	23.766	115.937	43.520	93.766	67.381	31.097	54.260	19.717	10.447	14.818	221.099	92.376	186.610
November	18.016	7.076	21.432	90.554	42.578	89.983	58.120	35.486	52.148	19.081	10.290	14.340	185.771	95.430	177.903
Desember	21.459	7.118	24.454	96.782	40.936	92.126	54.649	36.885	49.642	19.717	9.858	19.269	192.607	94.797	185.491
Jumlah	263.011	155.718	257.384	1.675.568	654.246	1.052.099	692.140	430.841	600.592	225.383	122.141	185.351	2.348.101	1.362.946	2.095.426

Tabel 3.4 : Banyaknya Malam Kamar Terjual Menurut Bulan dan Klasifikasi Hotel, 2019 - 2021

Bulan	Klasifikasi Hotel						Jumlah		
	Bintang			Non Bintang			2019	2020	2021
	2019	2020	2021	2019	2020	2021			
(1)	(2)	(3)	(4)	(5)	(6)	(7)	(8)	(9)	(10)
Januari	70.598	66.123	66.027	66.442	36.626	36.606	137.040	102.749	102.633
Februari	78.525	70.938	40.098	55.537	39.011	33.290	134.062	109.949	73.388
Maret	125.084	45.208	59.372	69.046	14.732	38.576	194.130	59.940	97.948
April	81.889	17.145	50.322	65.363	11.802	35.294	147.251	28.947	85.616
Mei	60.012	20.064	47.843	52.847	12.075	34.714	112.860	32.139	82.557
Juni	66.414	35.168	52.476	57.079	18.962	18.916	123.492	54.130	71.392
Juli	78.804	54.953	48.577	60.200	24.365	37.850	139.003	79.318	86.427
Agustus	72.196	63.015	48.161	60.537	15.226	37.522	132.733	78.241	85.683
September	71.521	64.717	58.732	55.440	14.228	39.403	126.961	78.945	98.135
Oktober	79.605	77.490	76.268	63.400	16.465	44.527	143.005	93.955	120.795
November	85.618	83.693	79.065	57.339	16.696	43.310	142.957	100.389	122.375
Desember	84.827	82.502	86.881	63.497	21.367	49.483	148.323	103.869	136.364
Jumlah	955.093	681.016	713.822	726.726	241.555	449.491	1.681.819	922.571	1.163.313

Tabel 3.5 : Banyaknya Malam Kamar Terjual pada Hotel Bintang Menurut Bulan dan Kelas Hotel, 2019 - 2021

Bulan	Kelas Hotel												Jumlah		
	Bintang 1			Bintang 2			Bintang 3			Bintang 4					
	2019	2020	2021	2019	2020	2021	2019	2020	2021	2019	2020	2021	2019	2020	2021
(1)	(2)	(3)	(4)	(5)	(6)	(7)	(8)	(9)	(10)	(11)	(12)	(13)	(14)	(15)	(16)
Januari	7.623	8.366	3.186	12.279	8.199	9.165	26.242	23.886	28.367	24.454	25.672	25.309	70.598	66.123	66.027
Februari	4.845	6.059	1.287	11.921	9.098	3.542	29.529	27.304	15.500	32.229	28.477	19.769	78.525	70.938	40.098
Maret	9.093	2.618	2.797	14.023	6.405	6.779	44.915	18.949	25.235	57.053	17.236	24.561	125.084	45.208	59.372
April	6.520	1.538	2.228	8.193	2.569	6.820	30.641	8.011	18.651	36.535	5.027	22.623	81.889	17.145	50.322
Mei	4.523	1.774	2.157	7.992	3.429	7.030	21.259	6.573	20.007	26.239	8.288	18.649	60.012	20.064	47.843
Juni	5.961	2.722	2.299	8.179	5.755	7.040	24.706	14.264	19.252	27.568	12.427	23.885	66.414	35.168	52.476
Juli	4.872	3.125	2.175	8.653	7.320	7.479	30.025	19.582	22.620	35.254	24.926	16.303	78.804	54.953	48.577
Agustus	5.268	3.047	2.000	8.358	8.557	8.424	26.191	25.154	19.066	32.379	26.257	18.671	72.196	63.015	48.161
September	4.464	3.172	2.207	8.183	7.921	5.839	27.357	26.020	22.734	31.517	27.604	27.952	71.521	64.717	58.732
Oktober	6.233	3.199	3.089	9.626	9.110	9.602	29.264	30.658	26.916	34.482	34.523	36.661	79.605	77.490	76.268
November	5.530	3.777	3.461	10.995	10.274	10.747	32.856	33.755	30.195	36.237	35.887	34.662	85.618	83.693	79.065
Desember	7.282	3.810	3.844	10.130	10.455	11.570	31.227	32.267	31.860	36.188	35.970	39.607	84.827	82.502	86.881
Jumlah	72.214	43.207	30.730	118.532	89.092	94.037	354.212	266.423	280.403	410.134	282.294	308.652	955.093	681.016	713.822

Tabel 3.6 : Banyaknya Malam Kamar Terjual Pada Hotel Non Bintang Menurut Bulan dan Golongan Hotel, 2019 - 2021

Bulan	Golongan Hotel												Jumlah		
	< 10			10 – 24			25 - 40			41 - 100			2019	2020	2021
	2019	2020	2021	2019	2020	2021	2019	2020	2021	2019	2020	2021			
(1)	(2)	(3)	(4)	(5)	(6)	(7)	(8)	(9)	(10)	(11)	(12)	(13)	(14)	(15)	(16)
Januari	7.543	5.073	4.212	34.813	15.621	16.429	18.117	12.395	10.178	5.969	3.537	5.787	66.442	36.626	36.606
Februari	5.047	6.518	5.485	29.668	16.187	17.617	15.222	12.031	7.129	5.600	4.275	3.059	55.537	39.011	33.290
Maret	5.411	709	4.781	34.264	4.861	18.634	21.610	6.388	9.805	7.760	2.774	5.356	69.046	14.732	38.576
April	5.377	1.357	4.695	32.656	4.693	16.995	20.024	4.227	8.638	7.306	1.525	4.966	65.363	11.802	35.294
Mei	5.479	1.180	4.407	25.420	5.219	16.386	15.982	3.615	9.401	5.967	2.061	4.520	52.847	12.075	34.714
Juni	6.645	1.606	1.945	27.729	8.053	8.926	16.479	6.324	5.142	6.225	2.979	2.903	57.079	18.962	18.916
Juli	5.953	1.955	4.415	29.250	11.268	19.001	18.697	7.177	9.312	6.299	3.965	5.122	60.200	24.365	37.850
Agustus	6.408	785	4.384	28.945	6.787	18.208	18.486	5.316	8.910	6.698	2.338	6.020	60.537	15.226	37.522
September	5.702	766	4.559	26.272	6.122	20.019	17.299	5.246	9.407	6.168	2.094	5.418	55.440	14.228	39.403
Oktober	5.843	971	4.787	31.144	6.553	20.792	19.344	5.651	11.296	7.068	3.290	7.652	63.400	16.465	44.527
November	4.701	968	4.541	29.186	6.855	20.556	16.932	6.343	11.011	6.520	2.530	7.202	57.339	16.696	43.310
Desember	6.086	1.246	6.420	30.339	7.586	23.658	20.437	10.082	13.934	6.634	2.453	5.471	63.497	21.367	49.483
Jumlah	70.196	23.134	54.631	359.687	99.805	217.221	218.629	84.795	114.163	78.214	33.821	63.476	726.726	241.555	449.491

Tabel 3.7 : Tingkat Penghunian Kamar Hotel Menurut Bulan dan Klasifikasi Hotel, 2019 - 2021

Bulan	Klasifikasi Hotel						Jumlah		
	Bintang			Non Bintang			2019	2020	2021
	2019	2020	2021	2019	2020	2021			
(1)	(2)	(3)	(4)	(5)	(6)	(7)	(8)	(9)	(10)
Januari	43,84	40,08	43,30	31,82	23,99	19,68	37,06	32,35	30,32
Februari	49,09	47,44	38,01	30,89	27,21	20,95	39,46	37,54	27,75
Maret	59,78	33,59	38,38	33,56	18,21	20,48	46,78	27,81	28,55
April	53,78	13,54	34,20	34,80	9,13	19,47	43,30	11,32	26,07
Mei	40,77	15,73	31,78	27,62	9,23	18,21	33,34	12,44	24,20
Juni	45,87	25,50	41,45	28,78	14,25	23,14	35,99	19,97	34,26
Juli	53,73	36,99	34,28	30,21	17,72	19,97	40,18	27,73	26,09
Agustus	49,18	42,18	32,88	31,00	16,91	19,86	38,80	32,68	25,55
September	50,36	43,07	41,88	30,40	17,20	21,87	39,14	33,88	30,63
Oktober	50,29	48,75	50,67	28,67	17,82	23,86	37,69	37,38	35,83
November	55,14	53,68	53,44	30,87	17,50	24,34	41,92	39,94	37,55
Desember	53,12	50,71	57,63	32,97	22,54	26,68	42,10	40,34	40,56
Jumlah	50,72	38,54	41,63	30,95	17,72	21,45	39,75	29,48	30,53

Tabel 3.8 : Tingkat Penghunian Kamar Hotel Bintang Menurut Bulan dan Kelas Hotel, 2019 - 2021

Bulan	Kelas Hotel												Jumlah		
	Bintang 1			Bintang 2			Bintang 3			Bintang 4			2019	2020	2021
	2019	2020	2021	2019	2020	2021	2019	2020	2021	2019	2020	2021			
(1)	(2)	(3)	(4)	(5)	(6)	(7)	(8)	(9)	(10)	(11)	(12)	(13)	(14)	(15)	(16)
Januari	36,40	35,03	19,10	51,11	40,32	47,61	41,52	38,46	47,32	46,25	43,78	44,71	43,84	40,08	43,30
Februari	31,67	36,04	13,60	52,11	47,83	30,34	48,21	47,07	44,07	53,25	51,13	40,18	49,09	47,44	38,01
Maret	45,03	17,96	15,88	55,36	36,00	36,39	58,98	37,81	41,80	65,14	33,08	42,28	59,78	33,59	38,38
April	41,22	11,60	12,88	47,08	16,75	34,88	53,65	18,76	33,99	59,00	9,09	40,83	53,78	13,54	34,20
Mei	30,59	11,22	12,27	44,83	23,57	35,88	36,68	15,74	34,79	46,35	14,95	33,37	40,77	15,73	31,78
Juni	37,76	16,89	15,23	46,42	39,63	44,44	43,87	28,23	41,38	50,05	21,90	48,61	45,87	25,50	41,45
Juli	30,39	18,77	15,66	49,40	44,90	40,41	52,72	34,72	38,85	62,75	42,10	31,91	53,73	36,99	34,28
Agustus	33,00	19,20	14,57	47,72	52,50	43,00	45,84	43,33	33,09	57,63	44,37	33,61	49,18	42,18	32,88
September	28,78	20,61	15,72	48,71	50,22	37,94	49,43	42,65	41,24	57,97	47,51	50,20	50,36	43,07	41,88
Oktober	32,22	18,56	19,39	51,41	55,89	48,63	49,83	48,73	46,75	56,08	55,23	64,03	50,29	48,75	50,67
November	30,06	22,64	21,93	59,70	53,02	55,54	56,25	55,38	52,59	60,36	60,92	62,56	55,14	53,68	53,44
Desember	37,48	22,11	23,40	53,77	52,05	58,59	52,62	51,23	55,58	58,30	57,65	69,17	53,12	50,71	57,63
Jumlah	34,80	21,66	16,74	50,90	43,31	43,36	49,34	39,91	42,64	56,58	40,66	47,01	50,72	38,54	41,63

Tabel 3.9 : Tingkat Penghunian Kamar Hotel Non Bintang Menurut Bulan dan Golongan Hotel, 2019 - 2021

Bulan	Golongan Hotel												Jumlah		
	< 10			10 - 24			25 - 40			41 - 100			2019	2020	2021
	2019	2020	2021	2019	2020	2021	2019	2020	2021	2019	2020	2021			
(1)	(2)	(3)	(4)	(5)	(6)	(7)	(8)	(9)	(10)	(11)	(12)	(13)	(14)	(15)	(16)
Januari	22,99	22,02	21,23	32,66	20,00	17,76	33,04	30,06	18,38	40,99	34,47	31,71	31,82	23,99	19,68
Februari	26,99	30,22	24,75	33,29	22,06	21,08	28,09	31,18	16,42	31,53	43,48	31,26	30,89	27,21	20,95
Maret	24,69	11,25	20,61	32,73	13,29	19,64	36,34	21,08	18,52	39,47	35,94	30,96	33,56	18,21	20,48
April	27,00	7,80	22,21	33,68	7,48	18,71	38,36	10,88	16,45	38,95	14,86	29,67	34,80	9,13	19,47
Mei	20,31	6,55	18,75	27,68	8,12	17,14	29,61	9,51	17,32	32,19	19,67	26,13	27,62	9,23	18,21
Juni	23,50	9,22	23,15	29,77	12,41	22,42	28,51	15,89	20,43	32,63	27,06	34,68	28,78	14,25	23,14
Juli	31,45	11,10	18,87	28,95	16,63	20,12	31,39	17,45	17,20	31,95	36,03	29,19	30,21	17,72	19,97
Agustus	33,07	12,05	18,72	30,14	16,16	19,40	30,75	17,22	16,39	33,97	21,99	34,80	31,00	16,91	19,86
September	30,69	12,15	20,12	30,96	16,34	22,06	28,91	18,33	17,96	32,32	20,23	37,78	30,40	17,20	21,87
Oktober	32,35	13,28	20,14	26,86	15,06	22,17	28,71	18,17	20,82	35,85	31,49	51,64	28,67	17,82	23,86
November	26,09	13,67	21,19	32,23	16,11	22,84	29,13	17,87	21,11	34,17	24,59	50,22	30,87	17,50	24,34
Desember	28,36	17,50	26,25	31,35	18,53	25,68	37,40	27,33	28,07	33,65	24,88	28,39	32,97	22,54	26,68
Jumlah	26,69	14,86	21,23	30,81	15,26	20,65	31,59	19,68	19,01	34,70	27,69	34,25	30,95	17,72	21,45

Tabel 4.1 : Rata-Rata Tamu Perkamar Menurut Bulan dan Klasifikasi Hotel, 2019 - 2021

Bulan	Klasifikasi Hotel						Jumlah		
	Bintang			Non Bintang			2019	2020	2021
	2019	2020	2021	2019	2020	2021			
(1)	(2)	(3)	(4)	(5)	(6)	(7)	(8)	(9)	(10)
Januari	1,62	1,73	1,56	1,71	1,56	2,17	1,66	1,67	1,78
Februari	1,54	1,75	1,67	1,71	1,59	2,08	1,61	1,69	1,85
Maret	1,69	1,80	1,69	1,74	1,62	2,14	1,71	1,75	1,87
April	1,73	1,48	1,74	1,75	1,56	2,20	1,74	1,51	1,93
Mei	1,71	1,51	1,68	1,68	1,51	2,17	1,69	1,51	1,88
Juni	1,74	1,42	1,69	1,75	1,55	2,14	1,74	1,46	1,81
Juli	1,77	1,48	1,80	1,77	1,56	2,15	1,77	1,51	1,95
Agustus	1,76	1,55	1,60	1,65	1,67	2,08	1,71	1,57	1,81
September	1,80	1,65	1,60	1,71	1,61	2,05	1,76	1,64	1,78
Oktober	1,79	1,64	1,72	1,72	1,59	2,08	1,76	1,64	1,85
November	1,78	1,60	1,74	1,76	1,61	2,13	1,77	1,60	1,88
Desember	1,75	1,63	1,82	1,80	1,68	2,15	1,77	1,64	1,94
Jumlah	1,72	1,63	1,70	1,73	1,59	2,13	1,73	1,62	1,86

Tabel 4.2 : Rata-Rata Tamu Perkamar Hotel Bintang Menurut Bulan dan Kelas Hotel, 2019 - 2021

Bulan	Kelas Hotel												Jumlah		
	Bintang 1			Bintang 2			Bintang 3			Bintang 4					
	2019	2020	2021	2019	2020	2021	2019	2020	2021	2019	2020	2021	2019	2020	2021
(1)	(2)	(3)	(4)	(5)	(6)	(7)	(8)	(9)	(10)	(11)	(12)	(13)	(14)	(15)	(16)
Januari	1,81	1,87	1,41	1,90	1,80	1,65	1,46	1,74	1,48	1,61	1,65	1,64	1,62	1,73	1,56
Februari	1,69	1,65	1,38	1,49	1,83	1,88	1,50	1,85	1,69	1,58	1,64	1,63	1,54	1,75	1,67
Maret	1,71	1,47	1,39	1,90	1,88	1,85	1,61	1,75	1,72	1,69	1,87	1,65	1,69	1,80	1,69
April	1,84	1,06	1,43	1,74	1,74	1,83	1,64	1,43	1,76	1,79	1,56	1,72	1,73	1,48	1,74
Mei	1,76	1,43	1,52	1,75	1,61	1,75	1,74	1,49	1,76	1,65	1,50	1,58	1,71	1,51	1,68
Juni	1,74	1,33	1,31	1,77	1,28	1,78	1,74	1,44	1,65	1,72	1,48	1,72	1,74	1,42	1,69
Juli	1,92	1,38	1,73	2,02	1,34	1,78	1,81	1,39	1,92	1,65	1,62	1,63	1,77	1,48	1,80
Agustus	1,73	1,48	1,70	1,79	1,53	1,56	1,84	1,54	1,63	1,70	1,58	1,58	1,76	1,55	1,60
September	1,72	1,34	1,71	1,88	1,54	1,59	1,87	1,53	1,76	1,73	1,83	1,47	1,80	1,65	1,60
Oktober	1,91	1,45	1,73	1,89	1,62	1,77	1,89	1,69	1,77	1,66	1,62	1,67	1,79	1,64	1,72
November	1,71	1,28	1,70	1,86	1,69	1,64	1,93	1,69	1,73	1,64	1,52	1,80	1,78	1,60	1,74
Desember	1,88	1,40	1,67	1,77	1,60	1,69	1,83	1,66	1,89	1,66	1,63	1,82	1,75	1,63	1,82
Jumlah	1,79	1,51	1,57	1,81	1,63	1,72	1,73	1,63	1,73	1,67	1,64	1,67	1,72	1,63	1,70

Tabel 4.3 : Rata-Rata Tamu Perkamar pada Hotel Non Bintang Menurut Bulan dan Golongan Hotel, 2019 - 2021

Bulan	Golongan Hotel												Jumlah		
	< 10			10 - 24			25 - 40			41 - 100			2019	2020	2021
	2019	2020	2021	2019	2020	2021	2019	2020	2021	2019	2020	2021			
(1)	(2)	(3)	(4)	(5)	(6)	(7)	(8)	(9)	(10)	(11)	(12)	(13)	(14)	(15)	(16)
Januari	1,51	1,64	2,45	1,79	1,53	2,27	1,66	1,62	1,89	1,63	1,31	2,17	1,71	1,56	2,17
Februari	1,83	1,46	2,38	1,74	1,52	2,04	1,60	1,78	1,92	1,70	1,53	2,15	1,71	1,59	2,08
Maret	1,64	1,49	2,35	1,69	1,57	2,13	1,86	1,70	2,10	1,72	1,57	2,05	1,74	1,62	2,14
April	1,78	1,49	2,44	1,71	1,57	2,29	1,82	1,52	1,95	1,75	1,69	2,08	1,75	1,56	2,20
Mei	1,59	1,44	2,30	1,62	1,52	2,28	1,81	1,60	1,96	1,65	1,40	2,07	1,68	1,51	2,17
Juni	1,69	1,46	2,40	1,64	1,59	2,20	1,86	1,56	1,94	2,03	1,44	2,11	1,75	1,55	2,14
Juli	1,58	1,37	2,49	1,69	1,57	2,13	1,88	1,66	2,04	2,07	1,43	2,16	1,77	1,56	2,15
Agustus	1,52	1,64	2,39	1,61	1,59	2,06	1,75	1,75	2,20	1,71	1,73	1,73	1,65	1,67	2,08
September	1,68	1,51	2,34	1,59	1,53	2,01	1,81	1,67	1,92	2,01	1,71	2,17	1,71	1,61	2,05
Oktober	1,56	1,63	2,33	1,59	1,52	2,07	1,85	1,68	2,10	2,05	1,56	1,89	1,72	1,59	2,08
November	1,70	1,52	2,49	1,67	1,48	2,06	1,89	1,76	2,11	1,84	1,60	2,14	1,76	1,61	2,13
Desember	1,85	1,71	2,20	1,70	1,52	2,17	1,81	1,80	2,05	2,16	1,66	2,22	1,80	1,68	2,15
Jumlah	1,65	1,52	2,37	1,67	1,54	2,14	1,80	1,69	2,02	1,86	1,53	2,07	1,73	1,59	2,13

Tabel 5.1 : Rata-Rata Lama Menginap Tamu Mancanegara dan Nusantara Menurut Bulan dan Klasifikasi Hotel, 2019 - 2021

Bulan	Klasifikasi Hotel					
	Bintang			Non Bintang		
	2019	2020	2021	2019	2020	2021
(1)	(2)	(3)	(4)	(5)	(6)	(7)
Januari	1,50	1,45	1,45	1,39	1,25	1,59
Februari	1,43	1,55	1,75	1,30	1,36	1,60
Maret	1,56	1,57	1,82	1,38	1,18	1,60
April	1,51	1,54	1,75	1,34	1,13	1,72
Mei	1,51	1,76	1,61	1,36	1,35	1,77
Juni	1,44	1,57	1,56	1,29	1,31	1,52
Juli	1,62	2,05	1,68	1,33	1,38	1,80
Agustus	1,55	1,83	1,83	1,33	1,24	1,76
September	1,50	1,76	1,92	1,27	1,18	1,70
Oktober	1,56	1,69	1,59	1,37	1,17	1,31
November	1,58	1,67	2,09	1,31	1,19	1,59
Desember	1,44	1,52	1,64	1,33	1,34	1,46
Jumlah	1,52	1,64	1,72	1,33	1,27	1,62

Tabel 5.2 : Rata-Rata Lama Menginap Tamu Mancanegara dan Nusantara pada Hotel Bintang Menurut Bulan dan Kelas Hotel, 2019 - 2021

Bulan	Kelas Hotel												Jumlah		
	Bintang 1			Bintang 2			Bintang 3			Bintang 4			2019	2020	2021
	2019	2020	2021	2019	2020	2021	2019	2020	2021	2019	2020	2021			
(1)	(2)	(3)	(4)	(5)	(6)	(7)	(8)	(9)	(10)	(11)	(12)	(13)	(14)	(15)	(16)
Januari	1,88	1,76	1,19	1,48	1,25	1,38	1,31	1,40	1,78	1,64	1,50	1,65	1,50	1,45	1,62
Februari	1,34	1,56	1,18	1,50	1,42	1,26	1,32	1,52	1,45	1,54	1,64	1,49	1,43	1,55	1,44
Maret	1,97	1,20	1,10	1,46	1,36	1,24	1,49	1,65	1,47	1,60	1,63	1,43	1,56	1,57	1,40
April	1,53	1,02	1,05	1,34	1,33	1,29	1,51	1,75	1,46	1,55	1,56	1,66	1,51	1,54	1,49
Mei	1,53	1,07	1,04	1,40	1,80	1,25	1,44	1,81	1,55	1,63	1,95	1,41	1,51	1,76	1,41
Juni	1,59	1,12	1,07	1,28	1,32	1,21	1,40	1,53	1,56	1,50	1,93	1,60	1,44	1,57	1,49
Juli	1,32	1,14	1,16	1,47	1,22	1,31	1,60	1,88	1,80	1,76	3,00	1,50	1,62	2,05	1,58
Agustus	1,42	1,23	1,00	1,35	1,33	1,38	1,53	1,83	1,45	1,66	2,20	1,54	1,55	1,83	1,44
September	1,23	1,18	1,06	1,32	1,23	1,15	1,53	1,69	1,35	1,58	2,16	1,41	1,50	1,76	1,33
Oktober	1,72	1,04	1,07	1,40	1,24	1,27	1,55	1,71	1,32	1,60	1,96	1,50	1,56	1,69	1,38
November	1,27	1,16	1,13	1,44	1,39	1,22	1,65	1,72	1,37	1,62	1,81	1,67	1,58	1,67	1,45
Desember	1,65	1,15	1,10	1,34	1,33	1,28	1,42	1,53	1,45	1,44	1,64	1,66	1,44	1,52	1,49
Jumlah	1,55	1,30	1,09	1,40	1,32	1,27	1,48	1,64	1,48	1,59	1,86	1,55	1,52	1,64	1,46

Tabel 5.3 : Rata-Rata Lama Menginap Tamu Mancanegara dan Nusantara pada Hotel Non Bintang Menurut Bulan dan Golongan Hotel, 2019 - 2021

Bulan	Golongan Hotel												Jumlah		
	< 10			10 - 24			25 - 40			41 - 100			2019	2020	2021
	2019	2020	2021	2019	2020	2021	2019	2020	2021	2019	2020	2021			
(1)	(2)	(3)	(4)	(5)	(6)	(7)	(8)	(9)	(10)	(11)	(12)	(13)	(14)	(15)	(16)
Januari	1,31	1,54	1,95	1,35	1,22	1,65	1,71	1,20	1,35	1,04	1,14	1,11	1,39	1,25	1,48
Februari	1,42	1,54	1,80	1,27	1,36	1,78	1,43	1,33	1,47	1,08	1,26	1,25	1,30	1,36	1,65
Maret	1,23	1,12	1,85	1,26	1,18	1,64	1,72	1,19	1,43	1,25	1,15	1,36	1,38	1,18	1,56
April	1,31	1,17	1,89	1,21	1,20	1,73	1,51	1,06	1,46	1,52	1,08	1,21	1,34	1,13	1,59
Mei	1,31	1,28	1,90	1,27	1,51	1,72	1,54	1,34	1,45	1,31	1,08	1,11	1,36	1,35	1,56
Juni	1,20	1,17	1,81	1,23	1,28	1,61	1,45	1,61	1,48	1,26	1,04	1,30	1,29	1,31	1,54
Juli	1,22	1,30	1,85	1,19	1,42	1,76	1,49	1,51	1,44	1,64	1,09	1,35	1,33	1,38	1,62
Agustus	1,34	1,16	1,91	1,25	1,27	1,65	1,48	1,27	1,44	1,31	1,13	1,26	1,33	1,24	1,56
September	1,42	1,11	1,83	1,14	1,29	1,68	1,42	1,17	1,48	1,31	1,00	1,16	1,27	1,18	1,55
Oktober	1,29	1,05	1,82	1,24	1,23	1,61	1,60	1,12	1,43	1,46	1,19	1,24	1,37	1,17	1,51
November	1,22	1,09	1,81	1,30	1,28	1,61	1,44	1,16	1,41	1,15	1,10	1,31	1,31	1,19	1,52
Desember	1,40	1,17	1,64	1,25	1,37	1,62	1,44	1,43	1,34	1,28	1,03	1,14	1,33	1,34	1,47
Jumlah	1,30	1,33	1,83	1,25	1,30	1,67	1,52	1,28	1,42	1,29	1,11	1,23	1,33	1,27	1,55

Tabel 5.4 : Rata-Rata Lama Menginap Tamu Mancanegara pada Hotel Bintang Menurut Bulan dan Kelas Hotel, 2019 - 2021

Bulan	Kelas Hotel												Jumlah		
	Bintang 1			Bintang 2			Bintang 3			Bintang 4			2019	2020	2021
	2019	2020	2021	2019	2020	2021	2019	2020	2021	2019	2020	2021			
(1)	(2)	(3)	(4)	(5)	(6)	(7)	(8)	(9)	(10)	(11)	(12)	(13)	(14)	(15)	(16)
Januari	-	1,00	-	1,28	1,52	-	3,29	2,49	1,21	3,61	1,90	1,83	3,15	1,99	1,67
Februari	1,00	1,00	-	1,29	3,37	1,00	1,84	2,86	1,50	3,13	2,56	1,94	2,70	2,70	1,84
Maret	-	1,00	-	1,90	3,00	-	1,64	3,11	1,75	2,07	2,05	5,09	1,97	2,35	4,60
April	1,00	-	-	2,33	1,69	1,27	3,64	6,00	2,53	2,01	9,13	1,78	2,30	7,61	1,85
Mei	1,00	-	-	1,89	-	-	2,96	-	2,75	2,91	3,06	3,98	2,82	3,06	3,72
Juni	1,33	-	-	2,40	1,00	1,50	3,86	1,00	1,17	2,13	7,36	2,69	2,59	5,71	2,54
Juli	1,00	-	-	1,44	3,43	1,40	2,97	1,58	3,20	2,45	2,36	2,88	2,48	2,09	2,52
Agustus	1,00	-	-	1,33	1,00	1,00	2,85	1,00	4,40	2,73	15,94	1,61	2,68	15,16	1,75
September	-	-	-	2,36	-	-	3,19	7,25	1,38	4,42	13,19	2,79	3,87	12,92	2,51
Oktober	1,00	-	-	2,15	3,90	1,00	2,79	5,25	3,32	3,59	20,22	2,47	3,30	17,32	2,55
November	-	-	-	1,72	8,93	1,57	3,66	1,40	1,41	3,30	3,25	2,40	3,33	3,28	2,01
Desember	1,00	-	-	1,44	1,53	1,27	3,11	1,15	1,57	2,10	3,64	2,43	2,32	2,98	2,06
Jumlah	1,03	1,00	-	1,74	2,58	1,33	2,91	2,79	2,08	2,84	4,93	2,61	2,78	4,26	2,40

Tabel 5.5 : Rata-Rata Lama Menginap Tamu Mancanegara pada Hotel Non Bintang Menurut Bulan dan Golongan Hotel, 2019 - 2021

Bulan	Golongan Hotel												Jumlah		
	< 10			10 – 24			25 - 40			41 - 100			2019	2020	2021
	2019	2020	2021	2019	2020	2021	2019	2020	2021	2019	2020	2021			
(1)	(2)	(3)	(4)	(5)	(6)	(7)	(8)	(9)	(10)	(11)	(12)	(13)	(14)	(15)	(16)
Januari	-	-	-	5,86	1,00	-	1,55	-	-	-	-	-	1,87	1,00	-
Februari	1,00	-	1,00	2,46	-	-	1,63	-	-	-	-	-	1,72	-	1,00
Maret	5,83	-	-	1,00	-	-	1,30	-	2,33	2,44	-	-	1,95	-	2,33
April	-	-	-	-	-	-	2,95	0,00	-	1,00	-	-	2,79	0,00	-
Mei	-	-	-	-	-	-	3,39	-	-	-	-	-	3,39	-	-
Juni	-	-	-	-	0,00	-	3,39	0,00	-	-	-	-	3,39	0,00	-
Juli	-	-	-	-	-	-	2,67	-	-	-	-	-	2,67	-	-
Agustus	-	-	-	-	-	1,00	3,00	-	-	-	-	-	3,00	-	1,00
September	-	-	-	-	-	2,50	1,00	-	2,17	1,00	-	-	1,00	-	2,29
Oktober	-	-	-	1,21	-	-	1,00	-	-	1,00	-	-	1,09	-	-
November	2,00	-	-	1,00	-	-	4,58	-	-	-	-	-	1,57	-	-
Desember	-	-	-	1,67	-	-	3,67	-	-	1,00	-	-	2,31	-	-
Jumlah	2,89	-	1,00	1,56	0,49	1,79	2,13	0,00	2,74	1,59	-	-	2,00	0,28	2,24

Tabel 5.6 : Rata-Rata Lama Menginap Tamu Nusantara pada Hotel Bintang Menurut Bulan dan Kelas Hotel, 2019 - 2021

Bulan	Kelas Hotel												Jumlah		
	Bintang 1			Bintang 2			Bintang 3			Bintang 4					
	2019	2020	2021	2019	2020	2021	2019	2020	2021	2019	2020	2021	2019	2020	2021
(1)	(2)	(3)	(4)	(5)	(6)	(7)	(8)	(9)	(10)	(11)	(12)	(13)	(14)	(15)	(16)
Januari	1,88	1,76	1,19	1,48	1,24	1,38	1,29	1,40	1,78	1,60	1,49	1,65	1,48	1,45	1,62
Februari	1,34	1,56	1,18	1,50	1,41	1,26	1,32	1,52	1,45	1,52	1,63	1,49	1,42	1,54	1,43
Maret	1,97	1,20	1,10	1,46	1,36	1,24	1,48	1,65	1,47	1,59	1,62	1,42	1,56	1,56	1,40
April	1,53	1,02	1,05	1,34	1,33	1,29	1,51	1,75	1,46	1,54	1,53	1,66	1,51	1,53	1,49
Mei	1,53	1,07	1,04	1,40	1,80	1,25	1,43	1,81	1,55	1,61	1,95	1,40	1,50	1,76	1,41
Juni	1,59	1,12	1,07	1,28	1,32	1,21	1,39	1,53	1,56	1,49	1,92	1,59	1,43	1,57	1,49
Juli	1,32	1,14	1,16	1,47	1,21	1,31	1,60	1,88	1,80	1,74	3,00	1,49	1,61	2,05	1,57
Agustus	1,42	1,23	1,00	1,35	1,33	1,38	1,52	1,83	1,45	1,64	2,18	1,54	1,54	1,82	1,44
September	1,23	1,18	1,06	1,31	1,23	1,15	1,51	1,69	1,35	1,54	2,12	1,41	1,47	1,75	1,33
Oktober	1,72	1,04	1,07	1,40	1,24	1,27	1,54	1,71	1,32	1,56	1,88	1,50	1,54	1,66	1,38
November	1,27	1,16	1,13	1,44	1,39	1,22	1,64	1,72	1,37	1,59	1,81	1,67	1,56	1,67	1,45
Desember	1,65	1,15	1,10	1,34	1,33	1,28	1,41	1,53	1,45	1,44	1,64	1,65	1,43	1,52	1,49
Jumlah	1,55	1,30	1,09	1,40	1,32	1,27	1,48	1,63	1,48	1,57	1,84	1,55	1,51	1,64	1,46

Tabel 5.7 : Rata-Rata Lama Menginap Tamu Nusantara pada Hotel Non Bintang Menurut Bulan dan Golongan Hotel, 2019 - 2021

Bulan	Golongan Hotel												Jumlah		
	< 10			10 - 24			25 - 40			41 - 100			2019	2020	2021
	2019	2020	2021	2019	2020	2021	2019	2020	2021	2019	2020	2021			
(1)	(2)	(3)	(4)	(5)	(6)	(7)	(8)	(9)	(10)	(11)	(12)	(13)	(14)	(15)	(16)
Januari	1,31	1,54	1,95	1,35	1,22	1,65	1,71	1,20	1,35	1,04	1,14	1,11	1,39	1,25	1,48
Februari	1,42	1,54	1,80	1,27	1,36	1,78	1,43	1,33	1,47	1,08	1,26	1,25	1,30	1,36	1,65
Maret	1,23	1,12	1,85	1,26	1,18	1,64	1,72	1,19	1,43	1,24	1,15	1,36	1,38	1,18	1,56
April	1,31	1,17	1,89	1,21	1,20	1,73	1,51	1,06	1,46	1,52	1,08	1,21	1,34	1,13	1,59
Mei	1,31	1,28	1,90	1,27	1,51	1,72	1,54	1,34	1,45	1,31	1,08	1,11	1,36	1,35	1,56
Juni	1,20	1,17	1,81	1,23	1,28	1,61	1,44	1,61	1,48	1,26	1,04	1,30	1,29	1,31	1,54
Juli	1,22	1,30	1,85	1,19	1,42	1,76	1,48	1,51	1,44	1,64	1,09	1,35	1,32	1,38	1,62
Agustus	1,34	1,16	1,91	1,25	1,27	1,65	1,47	1,27	1,44	1,31	1,13	1,26	1,33	1,24	1,56
September	1,42	1,11	1,83	1,14	1,29	1,68	1,42	1,17	1,48	1,31	1,00	1,16	1,27	1,18	1,55
Oktober	1,29	1,05	1,82	1,24	1,23	1,61	1,60	1,12	1,43	1,46	1,19	1,24	1,37	1,17	1,51
November	1,22	1,09	1,81	1,30	1,28	1,61	1,43	1,16	1,41	1,15	1,10	1,31	1,31	1,19	1,52
Desember	1,40	1,17	1,64	1,25	1,37	1,62	1,44	1,43	1,34	1,28	1,03	1,14	1,33	1,34	1,47
	1,30	1,33	1,83	1,25	1,30	1,67	1,52	1,28	1,42	1,29	1,11	1,23	1,33	1,27	1,55

bangga
melayani
bangsa

ST 2023
SENSUS PERTANIAN

BerAKHLAK
Berorientasi Pelayanan Akuntabel Kompeten
Harmonis Loyal Adaptif Kolaboratif

DATA

MENCERDASKAN BANGSA



BADAN PUSAT STATISTIK
PROVINSI KALIMANTAN SELATAN

Jl. Soekarno-Hatta No. 7 (Jalur Trikora) Banjarbaru 70713

Telp. : 0511-6749001, Fax. : 0511-6749106

Website : <http://kalsel.bps.go.id>, E-mail : bps6300@bps.go.id



ISSN 2460-2906



9 772460 290000