



**BADAN PUSAT STATISTIK  
PROVINSI JAWA TIMUR**

**ST 2023**  
SENSUS PERTANIAN

# BERITA RESMI STATISTIK JUNI 2023

Disampaikan pada Rilis Berita Resmi Statistik Mei 2023

...



Surabaya, 05 JUNI 2023



**Umar Sjaifudin, M.Si**  
Fungsional Statistisi Ahli Madya  
Badan Pusat Statistik Provinsi Jawa Timur



# BERITA RESMI STATISTIK 5 JUNI 2023

**1** INFLASI

**2** NILAI TUKAR PETANI

**3** NILAI TUKAR NELAYAN

**4** PARIWISATA



Photo by [Adeolu Eletu](#) on [Unsplash](#)



1

# PERKEMBANGAN INFLASI MEI 2023


No.33/06/35/Th. XXI, 5 Juni 2023





# CATATAN PERISTIWA


Fenomena dan Kebijakan Pemerintah selama bulan Mei 2023



## Telur Ayam Ras

*Selain disebabkan karena produksi yang menurun, peningkatan harga telur ayam ras juga disebabkan karena kenaikan harga pakan ternak.*

*Sumber: <https://www.cnbcindonesia.com/news/20230522164348-4-439546/harga-telur-tak-terkendali-ternyata-ini-biang-keroknya>*



## Bawang Merah dan Bawang Putih

*Kenaikan harga bawang merah dan bawang putih masih merupakan pengaruh kenaikan saat lebaran. Hal ini disebabkan karena stok yang menipis.*

*Sumber : <https://www.kompas.tv/article/404992/harga-bawang-merah-naik-akibat-kurangnya-pasokan>.*



## Rokok Kretek Filter

*Kenaikan harga rokok masih berkaitan dengan kenaikan tarif cukai rokok sebesar 10 persen di tahun 2023.*

*Sumber: Peraturan Menteri Keuangan No. 191 Tahun 2022*



## Daging Ayam Ras

*Kenaikan harga daging ayam ras masih karena pengaruh lebaran ditambah dengan adanya kenaikan biaya produksi yang meliputi kenaikan harga pakan ternak (jagung) dan juga harga DOC (Day Old Chicken)*

*Sumber: <https://www.cnbcindonesia.com/news/20230529130002-4-441444/bunda-sabar-ya-harga-daging-ayam-kian-mahal-tembus-rp37000>*



# CATATAN PERISTIWA

Fenomena dan Kebijakan Pemerintah selama bulan Mei 2023



## Upah Asisten Rumah Tangga

*Kenaikan Upah Asisten Rumah Tangga umum terjadi secara umum setelah hari raya Idul Fitri.*

## Cabai Rawit dan Cabai Merah



*Penurunan harga cabai rawit di pasar disebabkan stok yang tercukupi karena sudah memasuki masa panen raya serta menurunnya permintaan pasca lebaran.*

*Sumber: <https://suaraindonesia.co.id/news/ekonomi/642d5dfa42afb/Bulan-April-2023-Lima-Ribu-Hektare-Lahan-Cabai-di-Kabupaten-Blitar-Memasuki-Panen-Raya>*



## Beras

*Penurunan harga beras terjadi setelah adanya panen raya pada bulan Maret-April 2023 sehingga stok melimpah*

*Sumber: <https://www.liputan6.com/bisnis/read/5228890/puncak-panen-raya-pada-maret-april-2023-siap-siap-stok-padi-melimpah>*



## Angkutan Antar Kota

*Pasca lebaran, harga tiket angkutan antar kota kembali normal setelah sebelumnya mengalami kenaikan tarif sebesar 25-30 persen pada angkutan non ekonomi.*

*Sumber: <https://www.inews.id/otomotif/niaga/musim-mudik-balik-lebaran-2023-telah-usai-rian-mahendra-harga-tiket-bus-mulai-kembali-normal>*



# INFLASI GABUNGAN DELAPAN KOTA MEI 2023

IHK MEI 2023

115,79

Inflasi *Month-to-month*

0,18%

Inflasi *Year on Year*  
*(Mei 2023 terhadap Mei2022)*

5,02%

Inflasi *Year to Date*  
*(Mei 2023 terhadap Desember 2022)*

1,35%

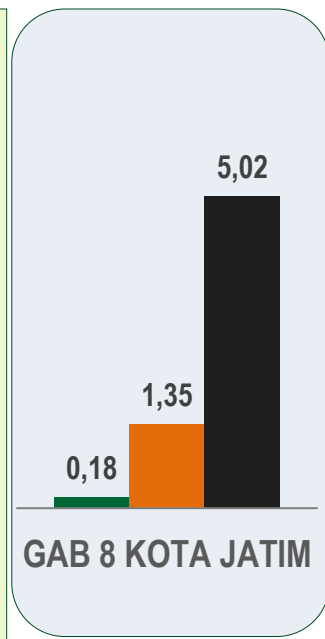
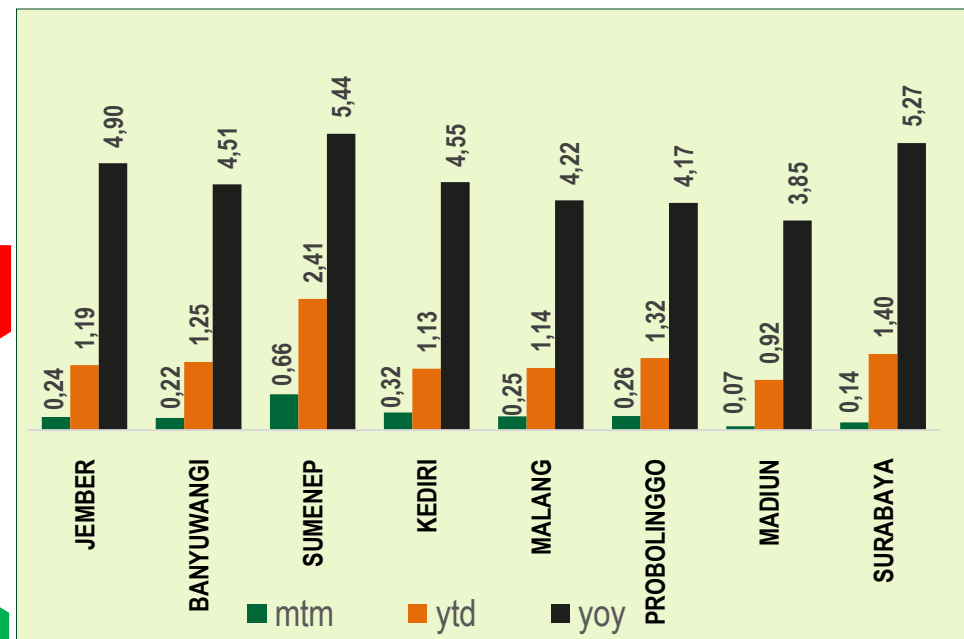
## Inflasi *Month-to-month* Kota [Mei 2023]

Inflasi Tertinggi → Sumenep 0,66%

Inflasi Terendah → Madiun 0,07%

Dari 8 Kota IHK

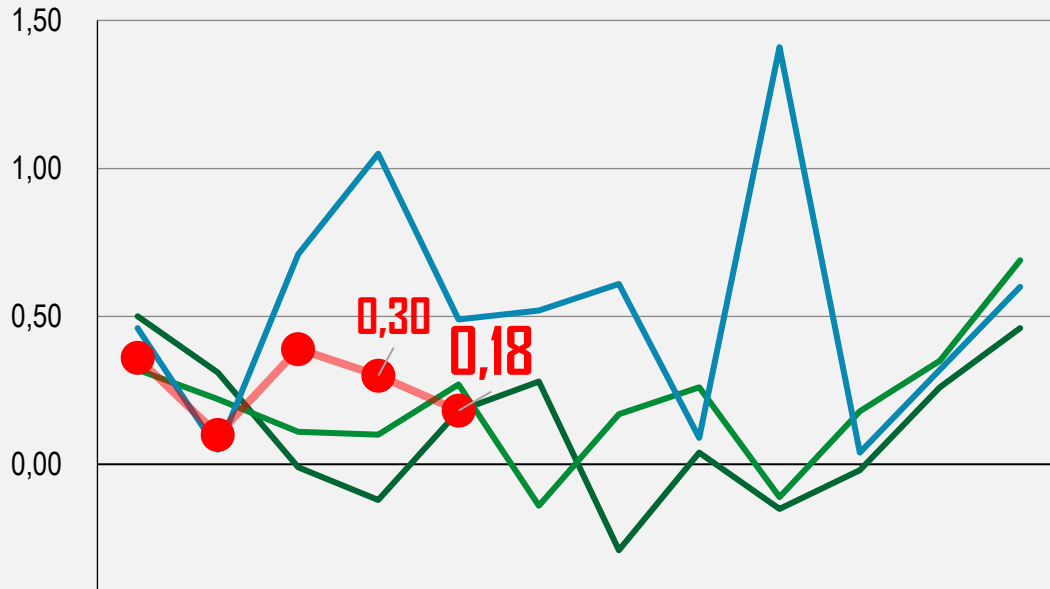
8 Kota mengalami **INFLASI**





# PERKEMBANGAN TINGKAT INFLASI GABUNGAN DELAPAN KAB/KOTA JAWA TIMUR (*MONTH TO MONTH*)

Series inflasi month-to-month



	Jan	Peb	Mar	Apr	Mei	Jun	Jul	Agt	Sept	Okt	Nop	Des
— 2020	0,50	0,31	-0,01	-0,12	0,18	0,28	-0,29	0,04	-0,15	-0,02	0,26	0,46
— 2021	0,32	0,22	0,11	0,10	0,27	-0,14	0,17	0,26	-0,11	0,18	0,35	0,69
— 2022	0,46	0,05	0,71	1,05	0,49	0,52	0,61	0,09	1,41	0,04	0,32	0,60
● 2023	0,36	0,10	0,39	0,30	0,18							

\*) Keterangan : Angka inflasi tahun 2020-2023 dihitung berdasarkan IHK dengan tahun dasar 2018=100

Inflasi Mei 2023 Berdasarkan Kelompok (*m-to-m, %*)

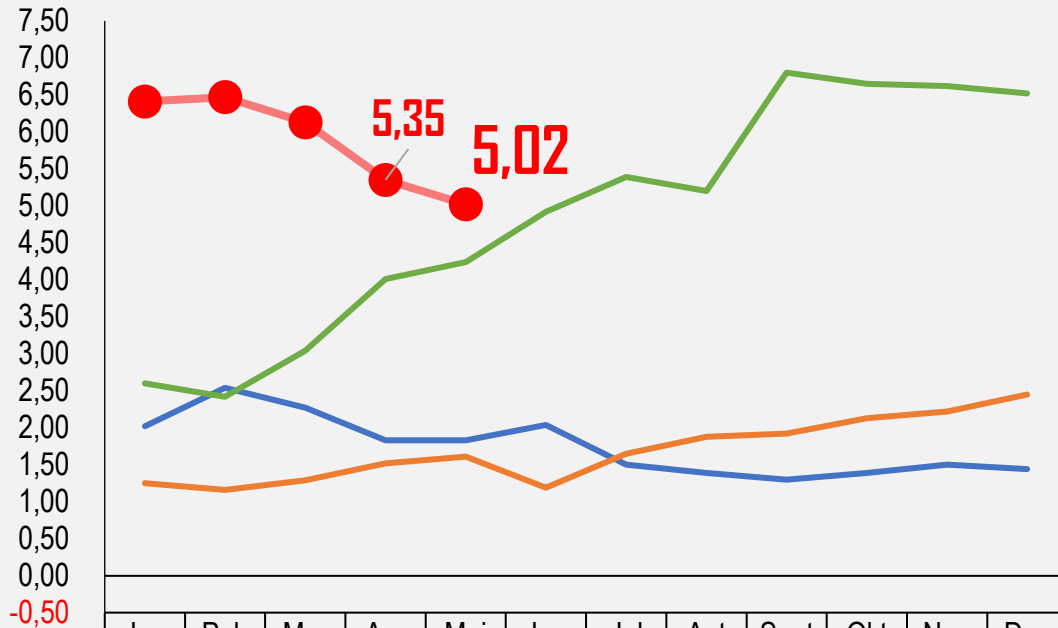
Rincian	Inflasi	Andil Inflasi
<b>INFLASI UMUM</b>	<b>0,18</b>	<b>0,18</b>
<b>MENURUT KELOMPOK BAHAN MAKANAN</b>		
1. Makanan, Minuman, dan Tembakau	0,35	0,0843
2. Pakaian dan Alas Kaki	0,29	0,0154
3. Perumahan, Air, Listrik, dan Bahan Bakar Rumah Tangga	0,02	0,0030
4. Perlengkapan, Peralatan, dan Pemeliharaan Rutin Rumah Tangga	0,29	0,0179
5. Kesehatan	0,41	0,0138
6. Transportasi	-0,05	-0,0070
7. Informasi, Komunikasi, dan Jasa Keuangan	0,00	0,0000
8. Rekreasi, Olahraga, dan Budaya	0,03	0,0007
9. Pendidikan	0,00	0,0000
10. Penyediaan Makanan dan Minuman/Restoran	0,45	0,0381
11. Perawatan Pribadi dan Jasa Lainnya	0,14	0,0098
<b>KOMPONEN ENERGI DAN BAHAN MAKANAN</b>		
1. Komponen Energi	-0,02	-0,0017
2. Komponen Bahan Makanan	0,30	0,0520





# PERKEMBANGAN TINGKAT INFLASI GABUNGAN DELAPAN KAB/KOTA JAWA TIMUR (*YEAR-ON-YEAR*)

Series inflasi year-on-year



	Jan	Peb	Mar	Apr	Mei	Jun	Jul	Agt	Sept	Okt	Nop	Des
— 2020	2,02	2,54	2,27	1,83	1,83	2,04	1,50	1,39	1,30	1,39	1,50	1,44
— 2021	1,25	1,16	1,29	1,52	1,61	1,19	1,65	1,88	1,92	2,13	2,22	2,45
— 2022	2,60	2,42	3,04	4,01	4,24	4,92	5,39	5,20	6,80	6,65	6,62	6,52
● 2023	6,41	6,47	6,13	5,35	5,02							

\*) Keterangan : Angka inflasi tahun 2020-2023 dihitung berdasarkan IHK dengan tahun dasar 2018=100

Inflasi Tahun ke Tahun Mei 2023 Berdasarkan Kelompok (*y-o-y, %*)

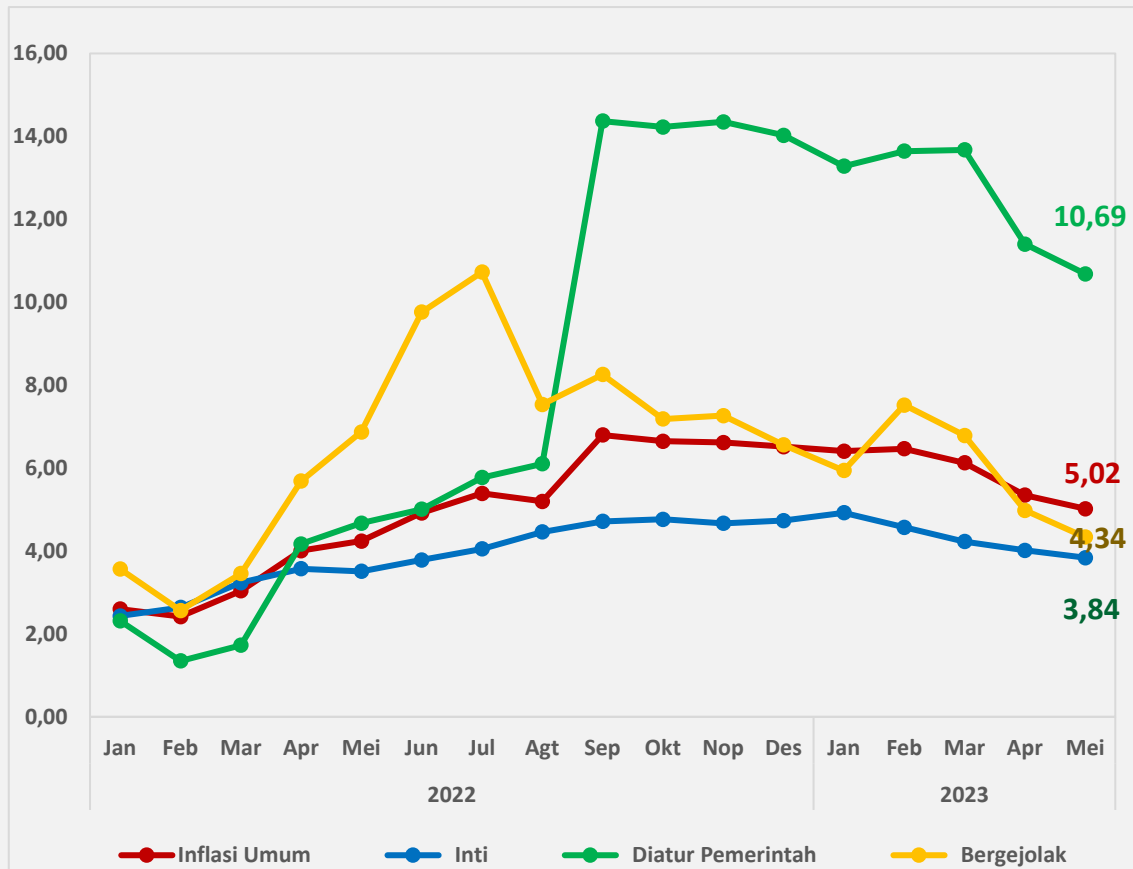
Rincian	Inflasi	Andil Inflasi
<b>INFLASI UMUM</b>	<b>5,02</b>	<b>5,02</b>
<b>MENURUT KELOMPOK BAHAN MAKANAN</b>		
1. Makanan, Minuman, dan Tembakau	5,19	1,2453
2. Pakaian dan Alas Kaki	3,84	0,2081
3. Perumahan, Air, Listrik, dan Bahan Bakar Rumah Tangga	2,43	0,4010
4. Perlengkapan, Peralatan, dan Pemeliharaan Rutin Rumah Tangga	3,37	0,2109
5. Kesehatan	4,26	0,1428
6. Transportasi	10,72	1,4449
7. Informasi, Komunikasi, dan Jasa Keuangan	-0,24	-0,0147
8. Rekreasi, Olahraga, dan Budaya	1,60	0,0407
9. Pendidikan	4,98	0,3364
10. Penyediaan Makanan dan Minuman/Restoran	7,13	0,5990
11. Perawatan Pribadi dan Jasa Lainnya	5,67	0,4079
<b>KOMPONEN ENERGI DAN BAHAN MAKANAN</b>		
1. Komponen Energi	13,74	1,2775
2. Komponen Bahan Makanan	4,30	0,7621



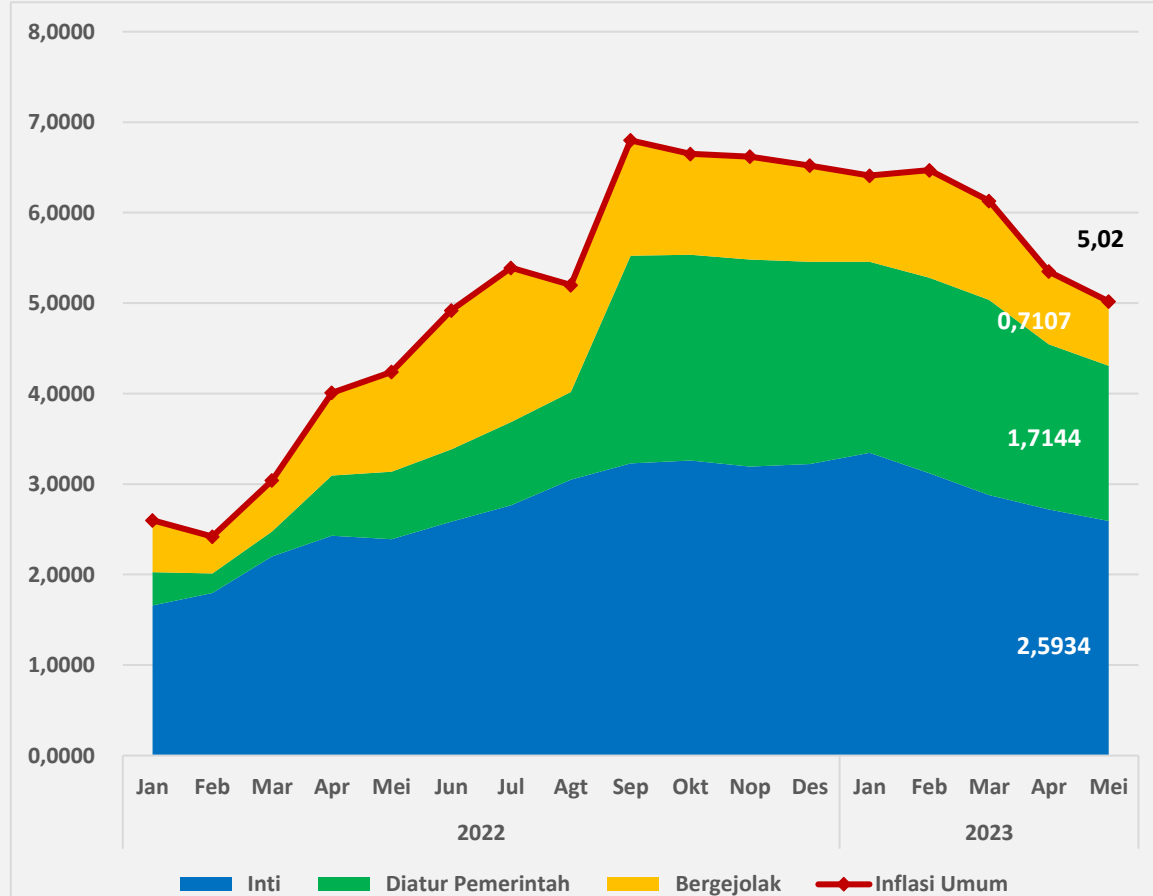


# INFLASI MEI 2023 MENURUT KOMPONEN (*YEAR-ON-YEAR*)

### Inflasi Berdasarkan Komponen (%)



### Andil Inflasi Berdasarkan Komponen (%)





# KOMODITAS DOMINAN PENYUMBANG INFLASI/DEFLASI [month to month] MEI 2023

## INFLASI ↗

### Andil Inflasi

0,0364 0,0286 0,0150 0,0141 0,0116 0,0110 0,0107 0,0095 0,0089 0,0074

### ↗ Perubahan Harga



## KOMODITAS

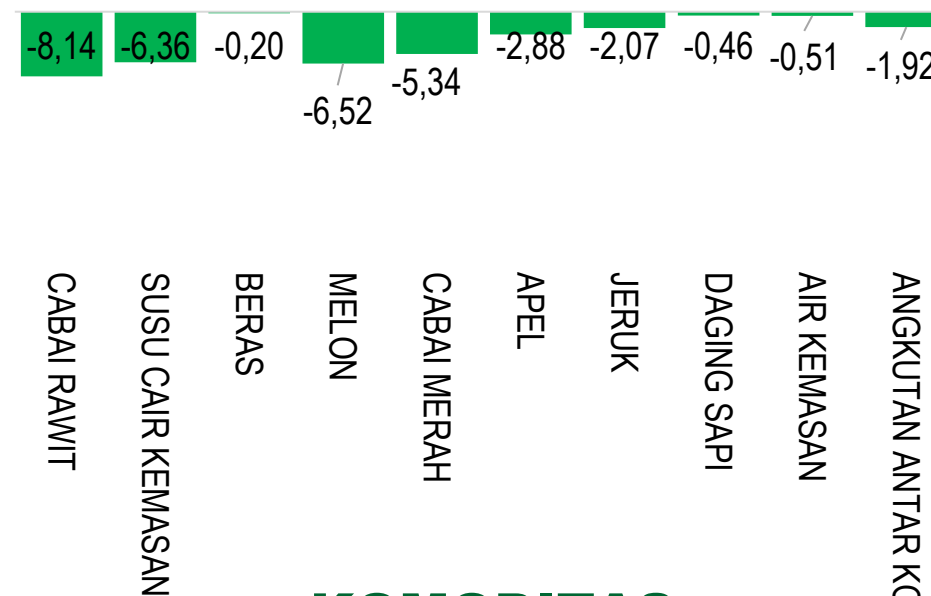
10

## ↘ DEFLASI

### Andil Deflasi

-0,0175 -0,0138 -0,0087 -0,0087 -0,0067 -0,0067 -0,0050 -0,0043 -0,0040 -0,0037

### ↘ Perubahan Harga



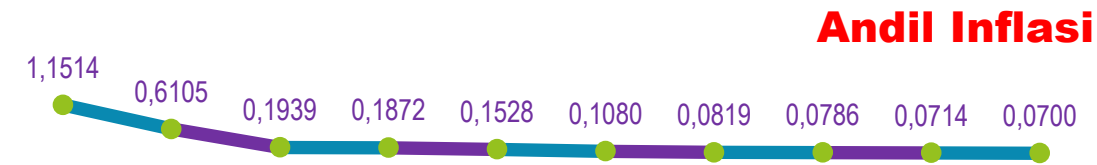
## KOMODITAS



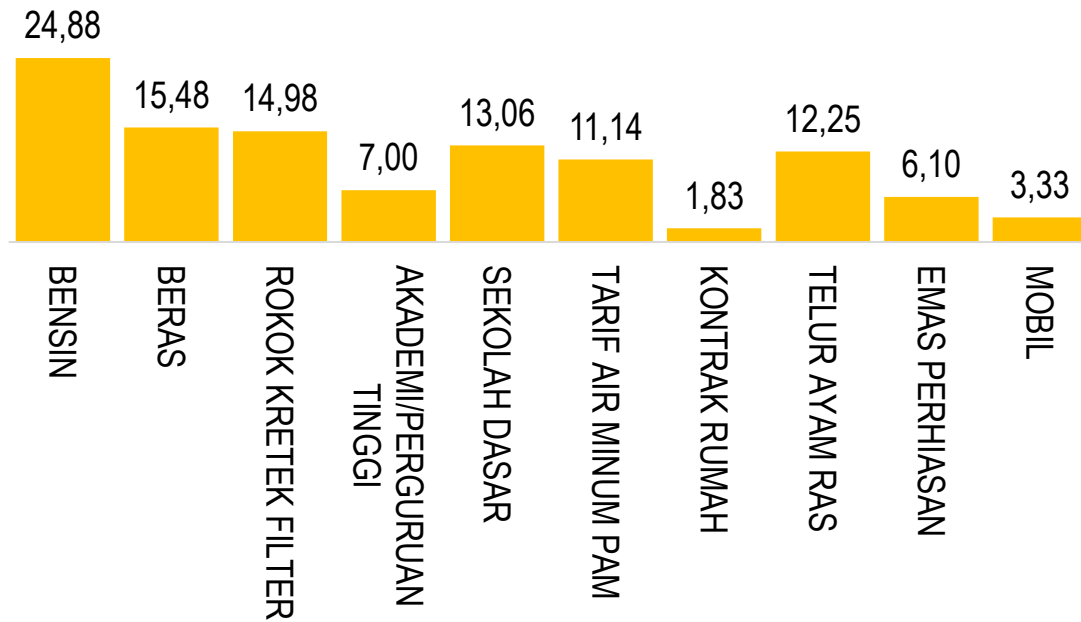
# KOMODITAS DOMINAN PENYUMBANG INFLASI/DEFLASI *YEAR ON YEAR*

[Mei 2023 terhadap Mei 2022]

## INFLASI YoY ↗



## ↗ Perubahan Harga



## KOMODITAS

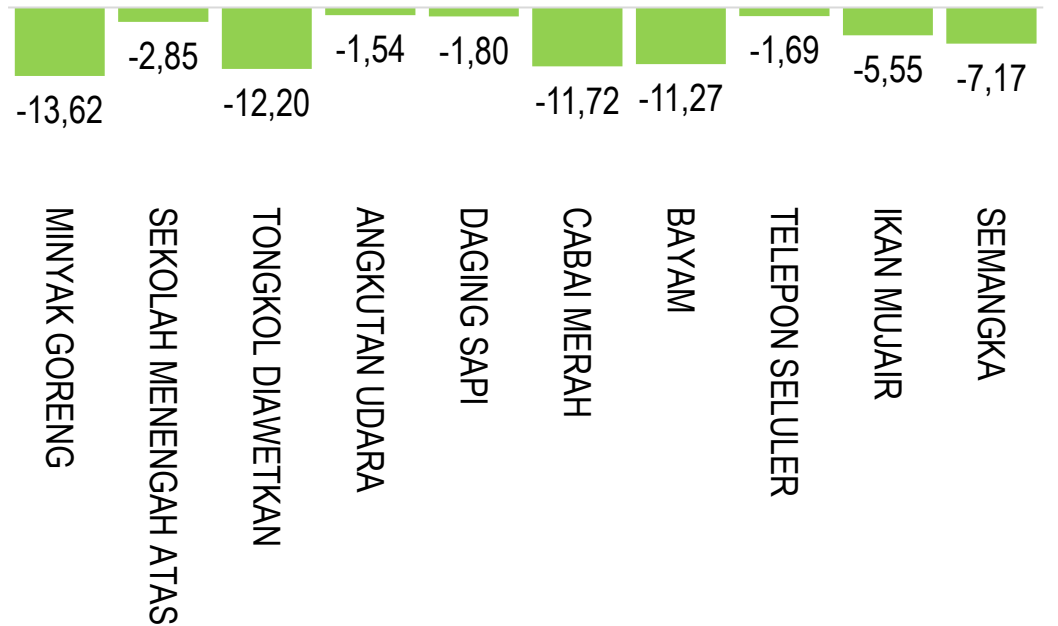
# 10

## ↘ DEFLASI YoY

### Andil Deflasi



### ↘ Perubahan Harga



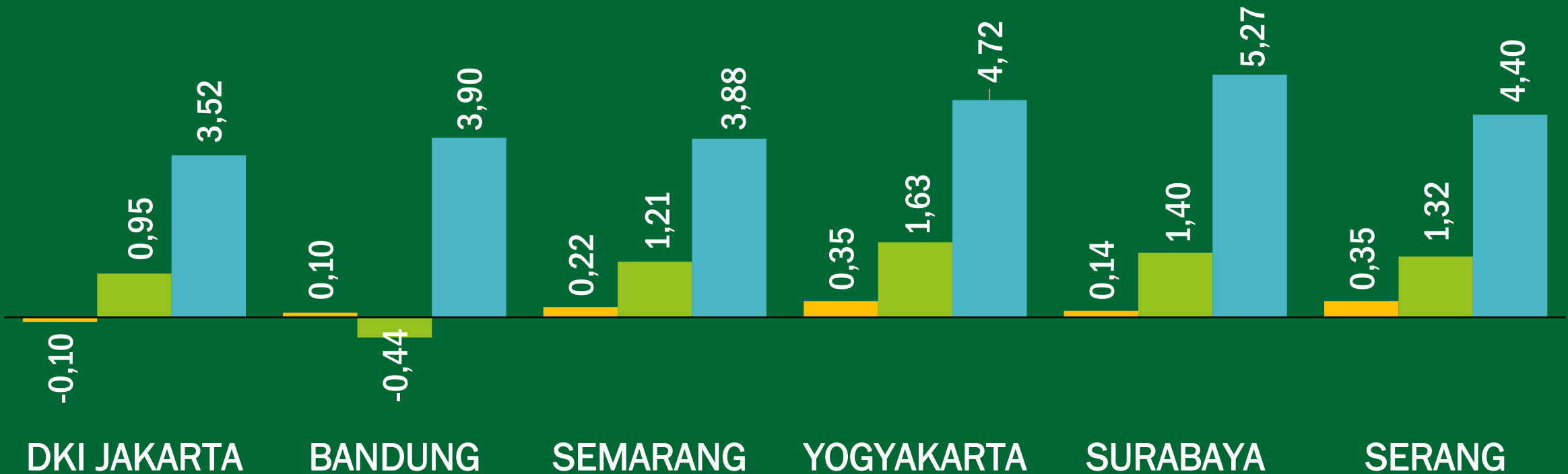
## KOMODITAS



# INFLASI IBU KOTA PROVINSI PULAU JAWA MEI 2023



- Inflasi Bulanan
- Tahun Kalender
- Year on Year





2

# PERKEMBANGAN NILAI TUKAR PETANI MEI 2023

No.34/06/35/Thn.XXI, 5 Juni 2023





# Catatan Peristiwa



## **Kenaikan tarif cukai rokok**

Berdasarkan PMK Nomor 191 Tahun 2022

- ▶ Pemerintah menetapkan **kenaikan tarif cukai rokok sebesar 10 persen** per 1 Januari 2023 yang berdampak gradual terhadap harga rokok.



## **Penyesuaian Harga BBM pada 1 Mei 2023, harga di wilayah Provinsi Jawa Timur**

(Sumber: Pertamina)

- ▶ **Pertamina Dex** turun Rp.800,-/liter
- ▶ **Dexlite** turun Rp.500,-/liter



## **Akhir Panen Raya di Bulan Mei 2023**

- ▶ Masa Panen di Kab. Blitar, Situbondo, dan sebagian wilayah sudah memasuki musim tanam (Sumber: Pemprov Jawa Timur)



## **Paska Hari Raya Idul Fitri**

- ▶ **Banyak permintaan**, pada beberapa komoditas terutama karena mulai banyak perayaan dan acara setelah Ramadhan.



## **Penyesuaian Harga Eceran Tertinggi Beras sesuai Peraturan Badan Pangan Nasional Nomor 7 Tahun 2023 tanggal 30 Maret 2023**

(Sumber: Badan Pangan Nasional)

- ▶ **HET: Beras Medium** Rp10.900,-/kg dan **Premium** Rp 13.900,-/kg (di Zona 1: Jawa, Lampung, Sumsel, Bali, NTB, dan Sulawesi)
- ▶ Dari 18 kabupaten di Jawa Timur, sebanyak 13 kabupaten mengalami penurunan harga rata-rata Gabah di tingkat petani maupun di tingkat Penggilingan Gabah. Hal ini dipengaruhi oleh berakhirnya masa panen raya.

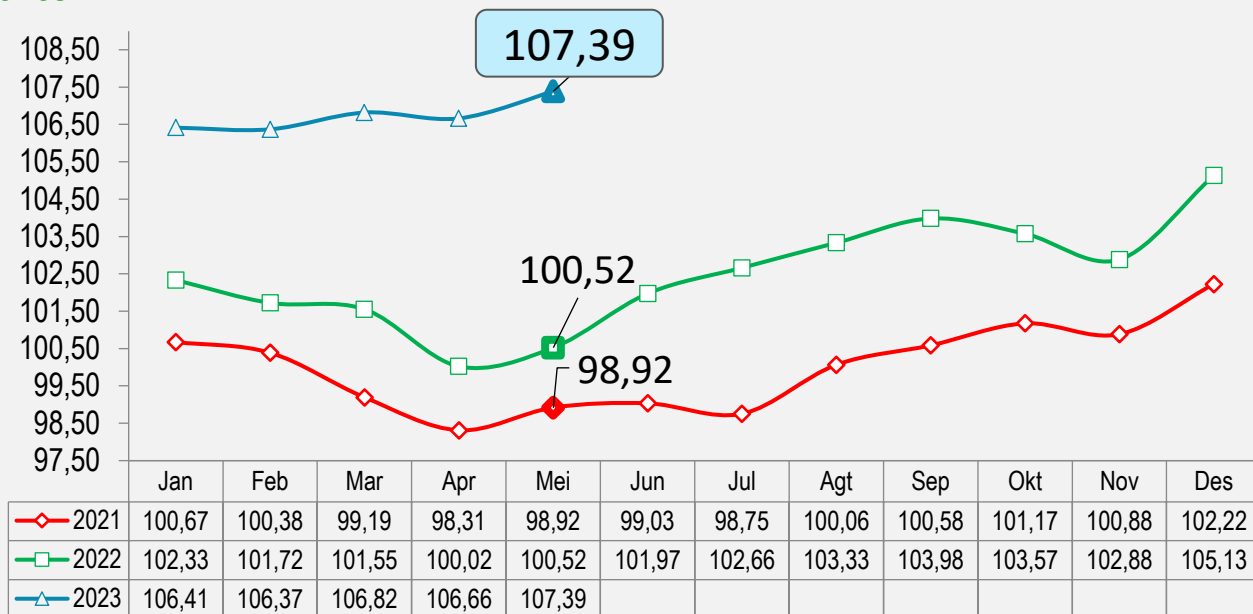


## **Cuaca di Wilayah Jawa Timur**

- ▶ **Curah hujan yang rendah**, terjadi di sebagian besar wilayah berpotensi mengganggu produksi komoditas hortikultura. (Sumber: BMKG Jawa Timur)

# Perkembangan Nilai Tukar Petani (NTP)

## Series NTP



**NTP  
MEI 2023**

**107,39**



**0,68%**

*dibandingkan April 2023*

*Indeks Harga  
Terima Petani (It)*

**126,45**

**↑ 1,17%**

*Indeks Harga  
Bayar Petani (Ib)*

**117,75**

**↑ 0,49%**

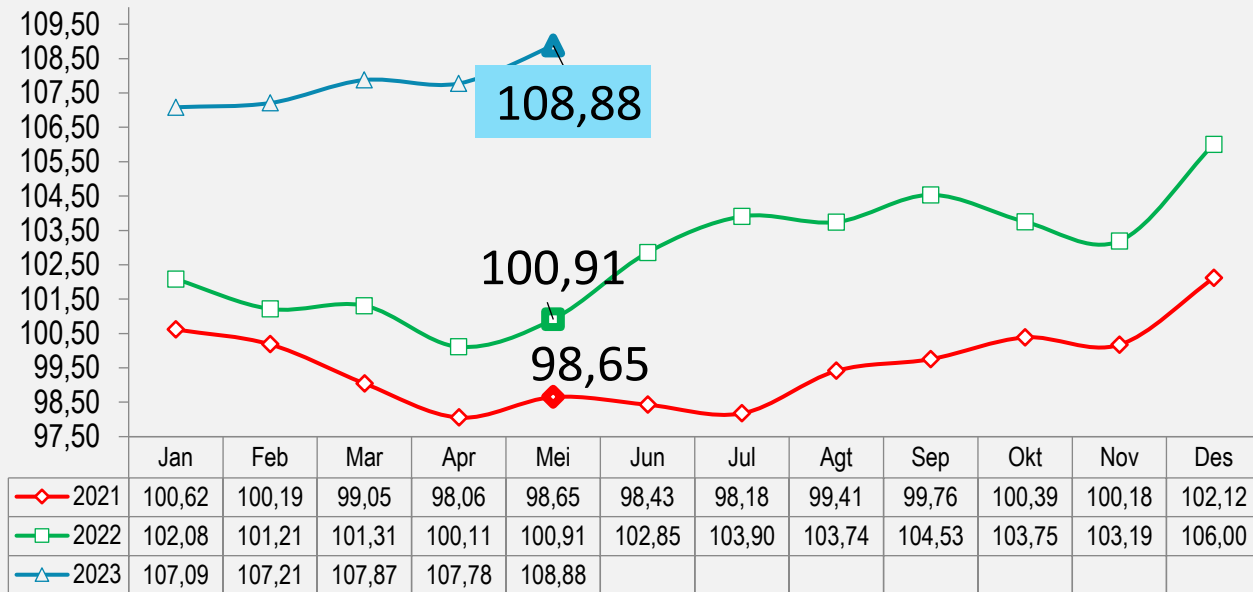
NTP Subsektor	Apr 2023	Mei 2023	Perubahan (%)
NTP Tanaman Pangan (NTPP)	107,82	108,30	↑ 0,44
NTP Hortikultura (NTPH)	115,33	117,78	↑ 2,12
NTP Tanaman Perkebunan Rakyat (NTPR)	101,63	101,04	↓ -0,58
NTP Peternakan (NTPT)	102,29	103,43	↑ 1,11
NTP Perikanan (NTP-Pi)	100,78	99,70	↓ -1,07
✓ Nelayan (NTN)	102,22	101,39	↓ -0,81
✓ Pembudidaya Ikan (NTP-Bi)	99,54	98,23	↓ -1,31
<b>NTP Jawa Timur</b>	<b>106,66</b>	<b>107,39</b>	<b>↑ 0,68</b>

Keterangan: Angka NTP yang tersaji dihitung berdasarkan tahun dasar 2018



# Perkembangan Nilai Tukar Usaha Petani (NTUP)

## Series NTUP



**NTUP  
MEI 2023**

**108,88**



**1,02%**

dibandingkan April 2023

Keterangan: Angka NTUP yang tersaji dihitung berdasarkan tahun dasar 2018

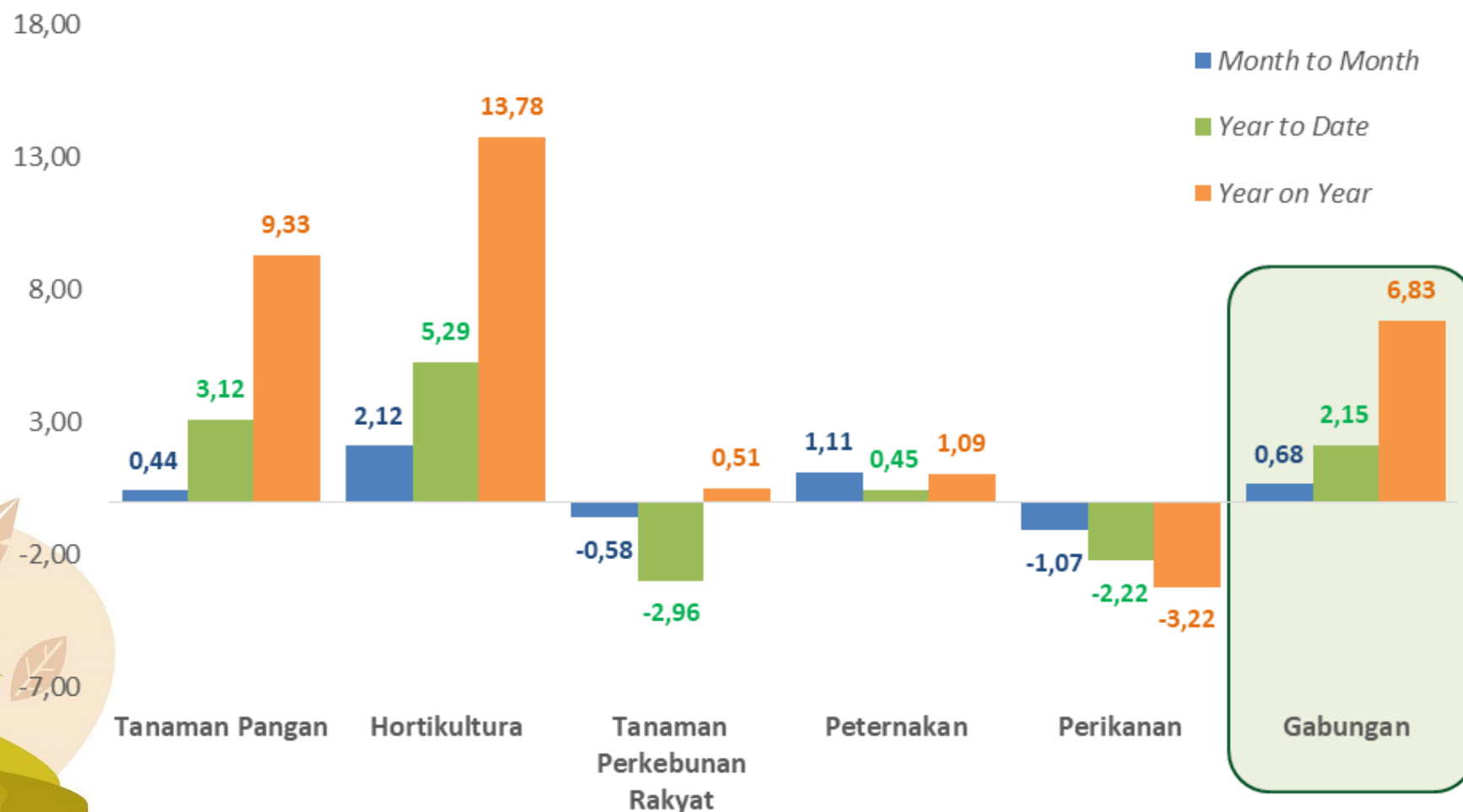
NTUP Subsektor	Apr 2023	Mei 2023	Perubahan (%)
<b>NTUP Gabungan</b>	<b>107,78</b>	<b>108,88</b>	<b>↑ 1,02</b>
NTUP Tanaman Pangan (NTUPP)	108,75	109,74	↑ 0,91
NTUP Hortikultura (NTUPH)	117,28	120,07	↑ 2,38
NTUP Tanaman Perkebunan Rakyat (NTUPR)	103,51	103,28	↓ -0,23
NTUP Peternakan (NTUPT)	103,20	104,46	↑ 1,22
NTUP Perikanan (NTUP-Pi)	102,01	101,10	↓ -0,90





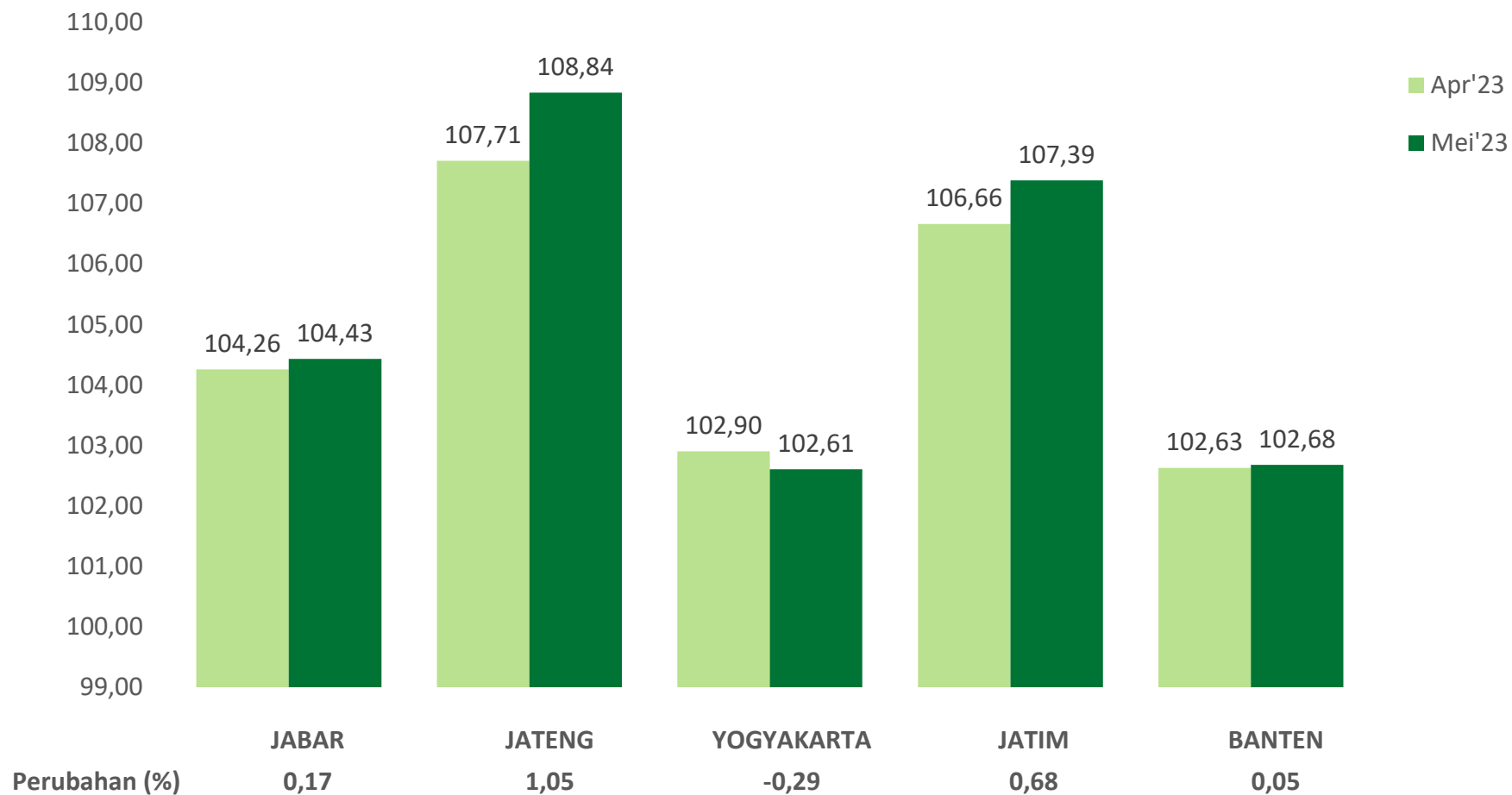


# Perkembangan Nilai Tukar Petani (NTP) Jawa Timur Mei 2023 menurut Subsektor (2018=100)





# Perkembangan Nilai Tukar Petani (NTP) Lima Provinsi di Pulau Jawa (2018=100)



3

# PERKEMBANGAN NILAI TUKAR NELAYAN MEI 2023

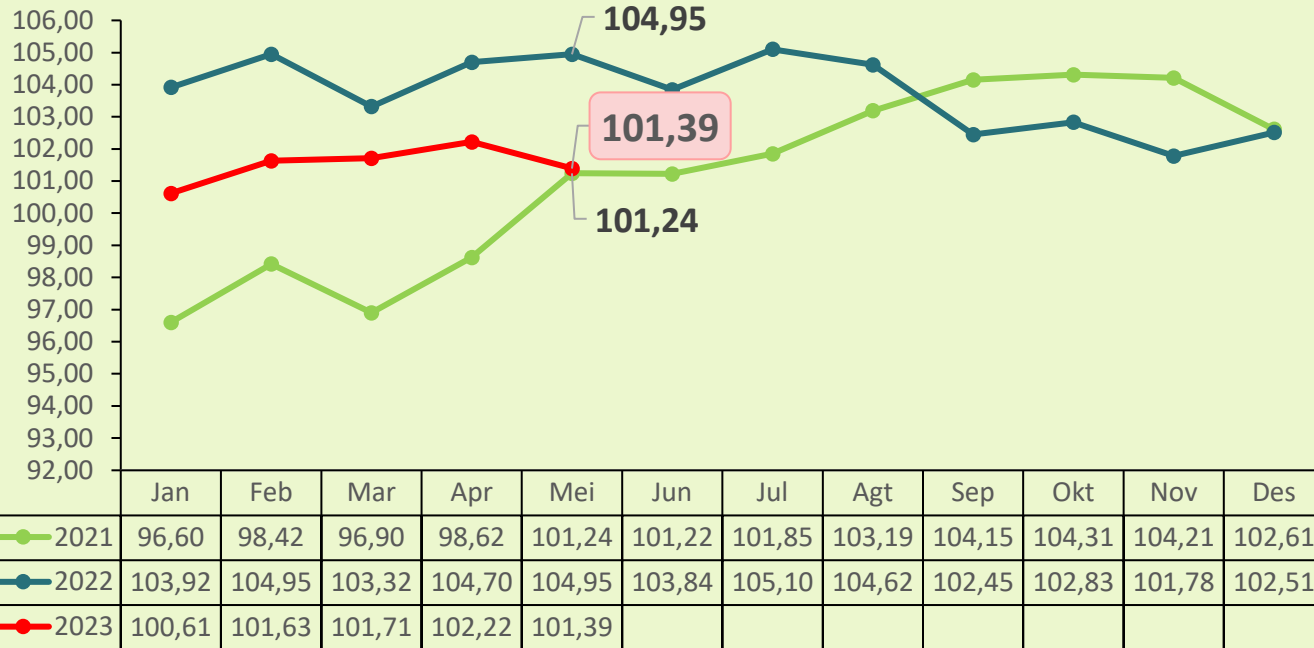
No.35/06/35/Thn.XXI, 05 Juni 2023





# Perkembangan Nilai Tukar Nelayan (NTN)

Series NTN



**NTN Mei 2023**  
**Turun 0,81 %**  
*(m-to-m)*



**Year to Date**

(Mei'23 thd Des'22)  
**↓ -1,09%**



**Year on Year**

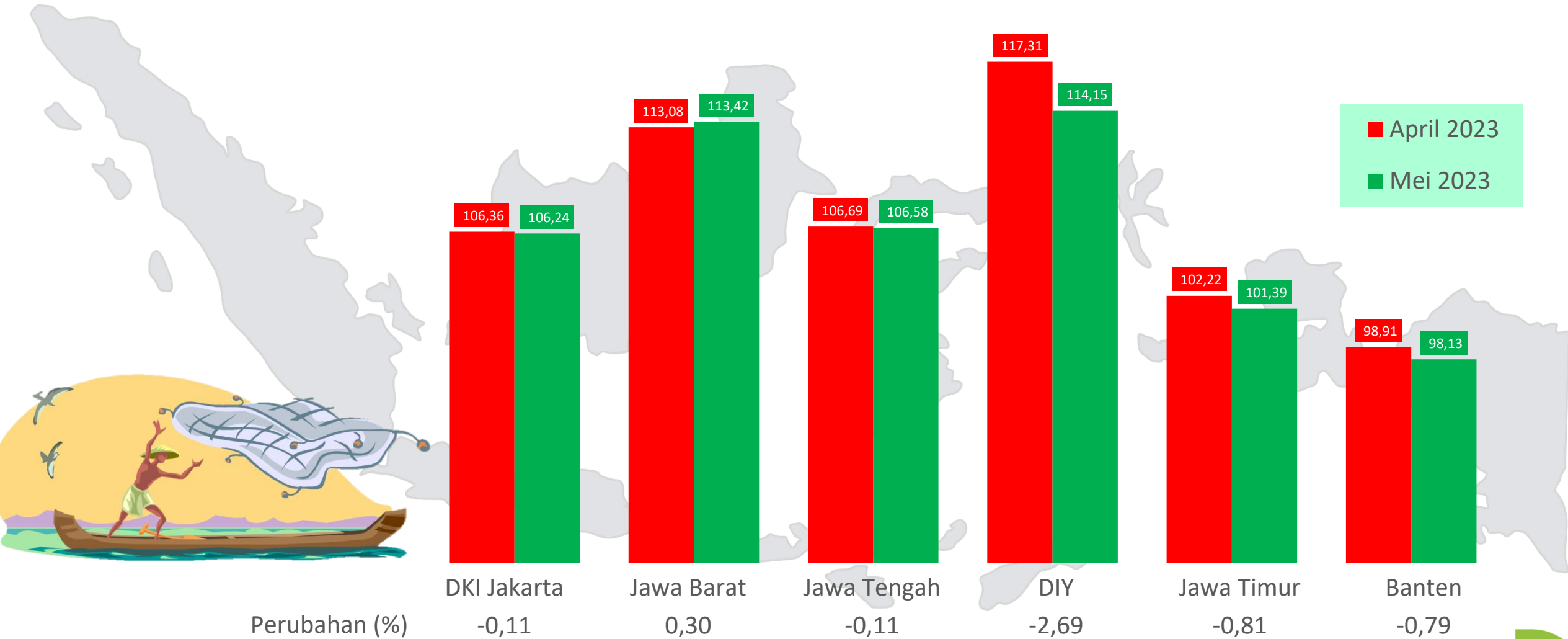
(Mei'23 thd Mei'22)  
**↓ -3,39%**

Nilai Tukar Nelayan	Apr'23	Mei'23	RH
Indeks Harga yang Diterima (IT)	118,72	118,23	↓ -0,41
Indeks Harga yang Dibayar (IB)	116,14	116,61	↑ 0,41
- Indeks konsumsi ruta	118,32	119,09	↑ 0,66
- Indeks biaya produksi	114,73	115,00	↑ 0,24
<b>NTN Jawa Timur</b>	<b>102,22</b>	<b>101,39</b>	<b>↓ -0,81</b>





# Perkembangan Nilai Tukar Nelayan (NTN) Enam Provinsi di Pulau Jawa (2018=100)



4

# PARIWISATA

## PERKEMBANGAN PARIWISATA

No.36/06/35/Thn.XXI, 05 Juni 2023





# CATATAN PERISTIWA PARIWISATA

Fenomena selama bulan April 2023

## Tingkat Penghunian Kamar (TPK)



*Tingkat hunian atau okupansi kamar hotel selama bulan April mengalami penurunan jika dibanding dengan bulan-bulan biasa. Penurunan jumlah Tingkat Penghunian Kamar (TPK) pada bulan April 2023 dikarenakan bertepatan dengan pertengahan bulan ramadhan yang menyebabkan masyarakat lebih memilih tinggal dirumah agar lebih fokus untuk menjalankan ibadah puasa Ramadhan bersama keluarga dirumah.*

## Tujuan Perjalanan Wisatawan Mancanegara



Berlibur/Rekreasi



Meeting



Pekerjaan

Diolah dari *Passenger Exit Survey* bulan April 2023

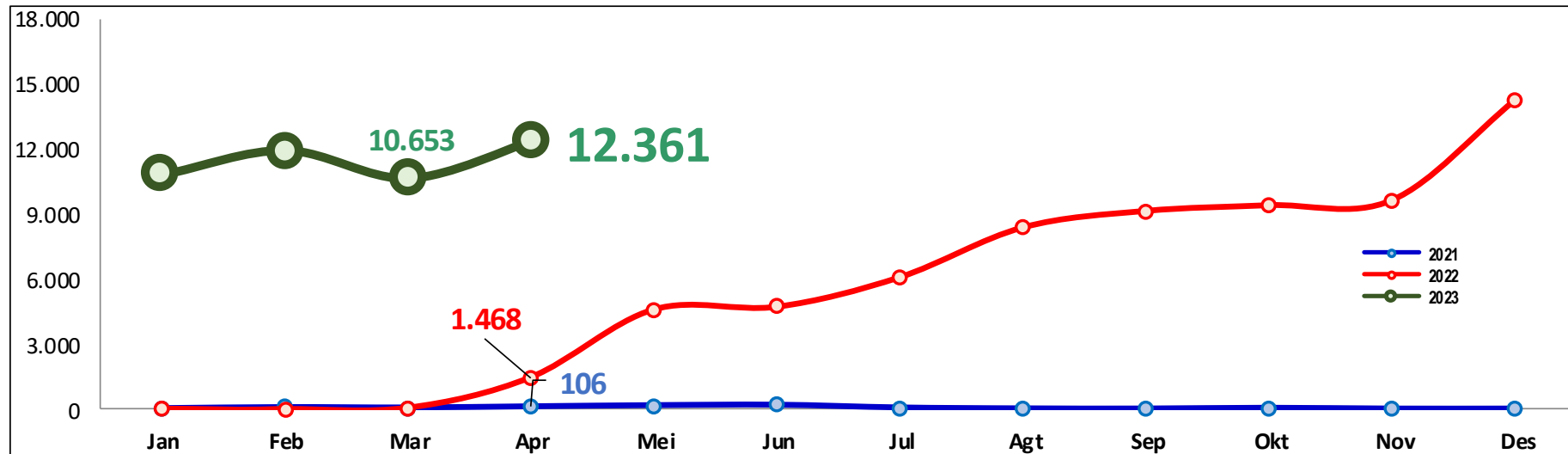
## TPK April 2023 mengalami penurunan sebanyak 3,76 point dibandingkan Maret 2023

*Penurunan TPK pada bulan April 2023 terjadi pada beberapa kota pusat bisnis di Jawa Timur, antara lain Kota Surabaya, Kabupaten Bangkalan, Kabupaten Lamongan, Kabupaten Gresik, dan Kabupaten Sidoarjo. Selain itu, penurunan TPK juga terjadi pada hotel yang berada di lokasi wisata seperti Kota Malang.*



# Wisatawan Mancanegara (Wisman)

## Perkembangan Jumlah Kunjungan Wisatawan Mancanegara ke Jawa Timur, 2021-2023



“ M-to-M

(April'23 thd Maret'23)

16,03 persen

” Y-on-Y

(April'23 thd April'22)

742,03 persen

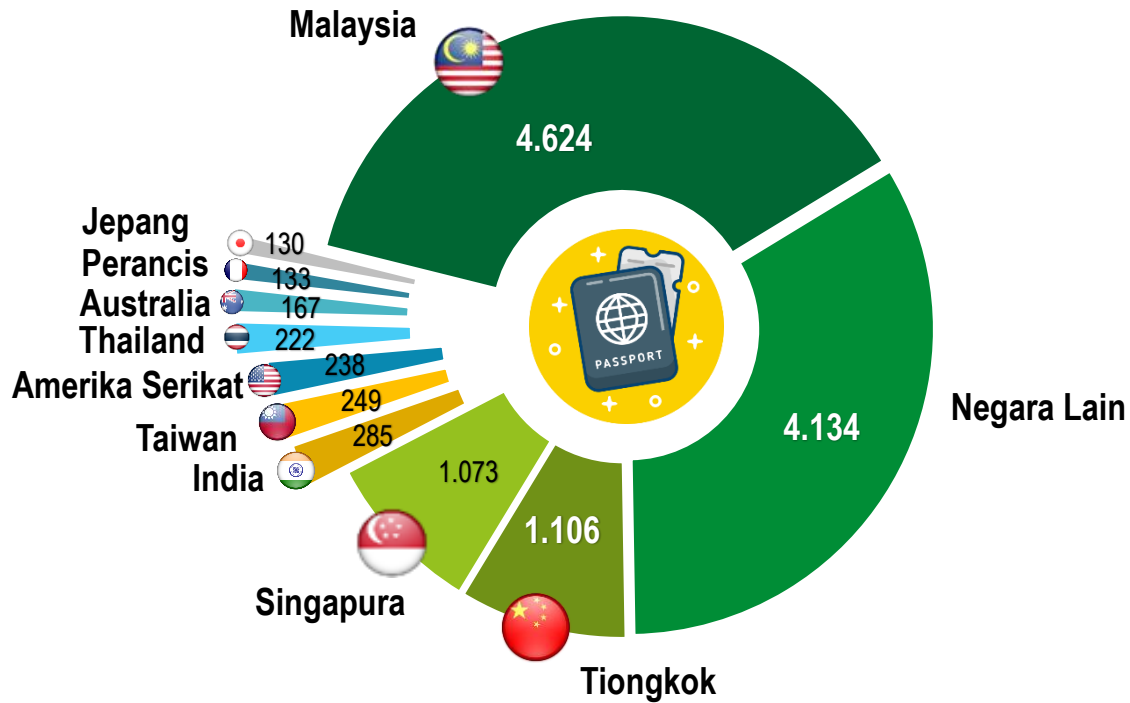




# KUNJUNGAN WISMAN MENURUT KEBANGSAAN

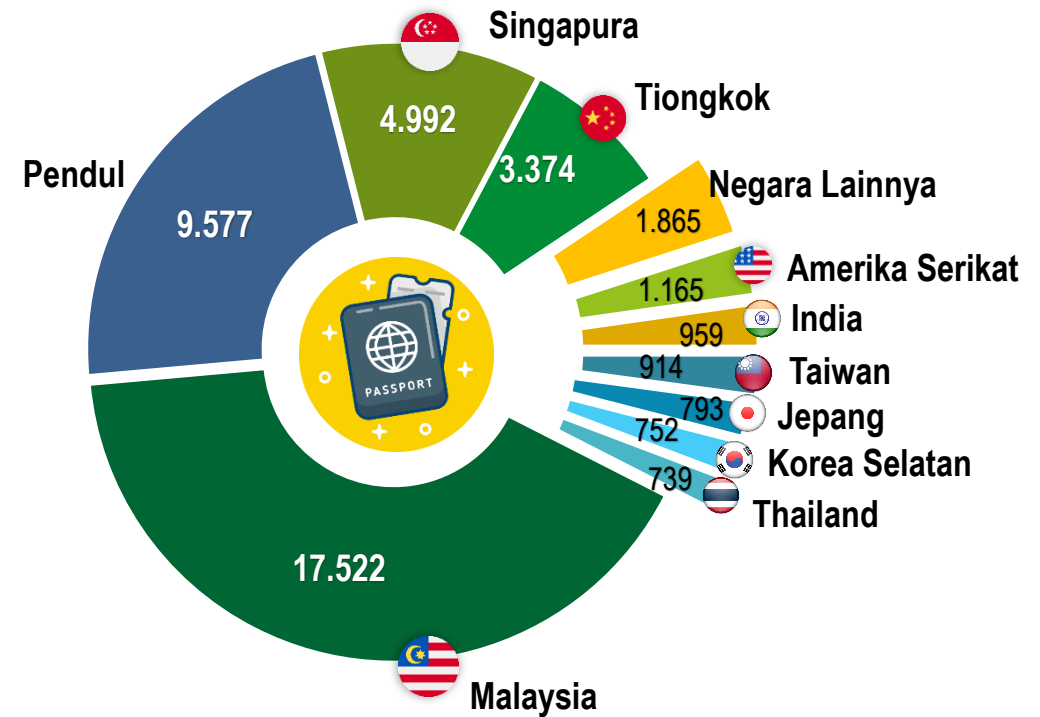


Kunjungan Wisman Menurut Kebangsaan  
April 2023



Pertumbuhan	Malaysia	Tiongkok	Singapura
<i>m-to-m</i>	34,73%	11,04%	-26,51%
<i>y-on-y</i>	581,00%	3.586,67%	592,26%

Kunjungan Wisman Menurut Kebangsaan  
Januari-April 2023



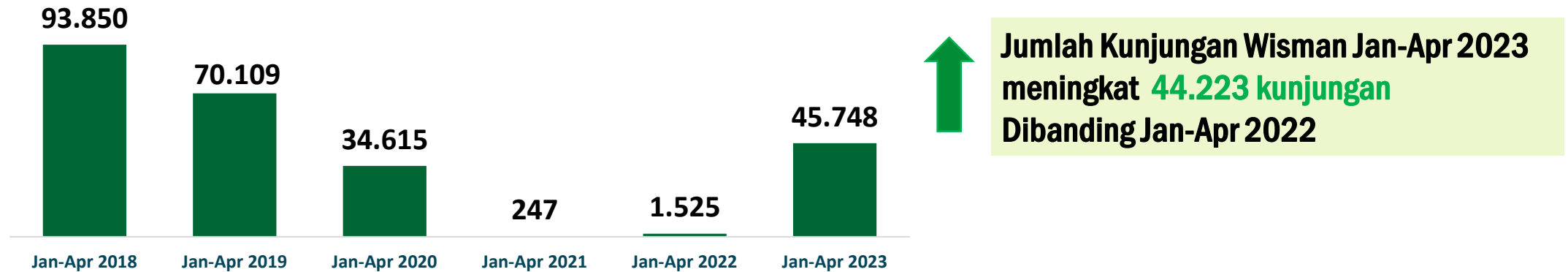
Pertumbuhan	Amerika Serikat	Tiongkok	Taiwan
<i>c-to-c</i>	58.150,00%	10.124,24%	4.977,78%





# Wisatawan Mancanegara (Wisman)

## Perkembangan Jumlah Kunjungan Wisman, 2018 - 2023



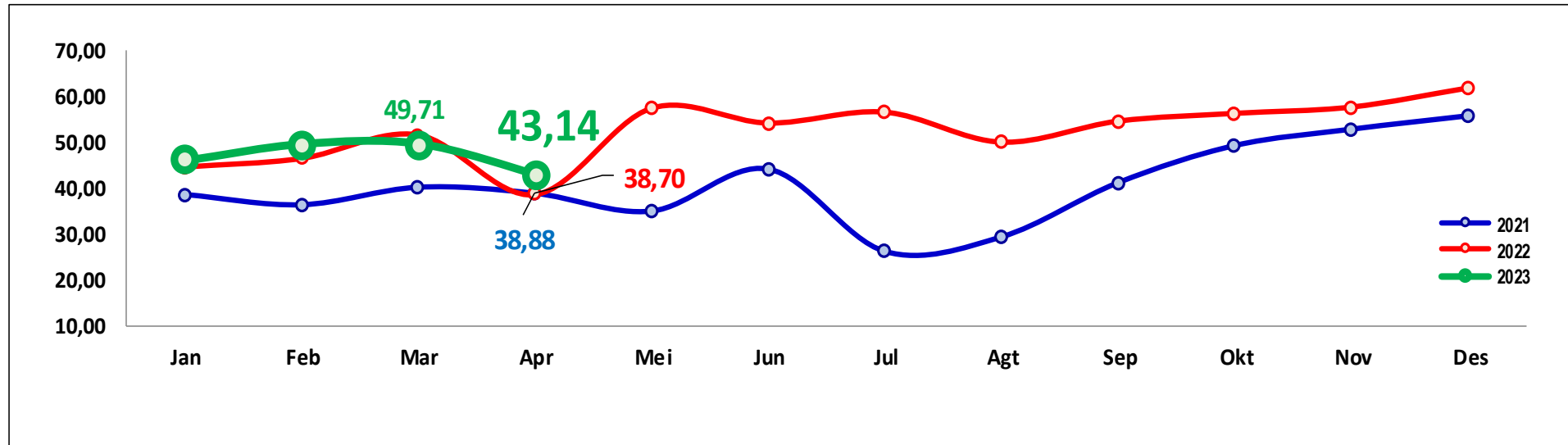
Tabel Jumlah Kunjungan Wisman, 2018 - 2023

Tahun	Bulan												Jan-Des
	Jan	Feb	Mar	Apr	Mei	Jun	Jul	Agt	Sep	Okt	Nov	Des	
(1)	(2)	(3)	(4)	(5)	(6)	(7)	(8)	(9)	(10)	(11)	(12)	(13)	(14)
2018	21.532	19.621	26.391	26.306	24.420	27.329	33.390	34.166	24.835	25.938	29.992	26.609	<b>320.529</b>
2019	13.792	17.389	20.497	18.431	14.529	22.485	24.913	29.180	20.462	20.895	20.780	20.546	<b>243.899</b>
2020	17.119	11.706	5.765	25	12	97	76	24	20	37	69	85	<b>35.035</b>
2021	20	69	52	106	160	181	52	10	2	37	0	0	<b>689</b>
2022	0	0	57	1.468	4.598	4.722	6.087	8.386	9.152	9.415	9.644	14.264	<b>67.793</b>
2023	10.815	11.919	10.653	12.361									<b>45.748</b>



# Tingkat Penghunian Kamar (TPK)


## Perkembangan Tingkat Penghunian Kamar (TPK) Hotel Bintang, 2021 - 2023



“ M-to-M

(April'23 thd Maret'23)

**-6,57 poin**



Y-on-Y ”

(April'23 thd April'22)

**4,44 poin**





# Tingkat Penghunian Kamar (TPK)

## TPK Menurut Klasifikasi Bintang di Jawa Timur, April 2023

Kalsifikasi Bintang	TPK (%)			Perubahan April 2023 thd April 2022 (poin)	Perubahan April 2023 thd Maret 2023 (poin)
	April 2022	Maret 2023	April 2023		
1. Bintang 1	22,20	23,47	28,08	5,88	4,61
2. Bintang 2	43,03	51,61	46,70	3,67	-4,91
3. Bintang 3	40,07	50,65	42,81	2,74	-7,84
4. Bintang 4	38,07	50,49	42,71	4,64	-7,78
5. Bintang 5	38,15	52,88	47,25	9,10	-5,63
<b>TPK Bintang</b>	<b>38,70</b>	<b>49,71</b>	<b>43,14</b>	<b>4,44</b>	<b>-6,57</b>
TPK Non Bintang	17,92	21,92	21,45	3,53	-0,47
<b>TPK Bintang + Non Bintang</b>	<b>28,36</b>	<b>36,21</b>	<b>32,45</b>	<b>4,09</b>	<b>-3,76</b>



# Rata-rata Lama Menginap Tamu (RLMT)

## Rata-rata Lama Menginap Tamu Asing, Indonesia dan Total April 2023

Uraian	Klasifikasi Bintang					Seluruh Bintang
	Bintang 1	Bintang 2	Bintang 3	Bintang 4	Bintang 5	
(1)	(2)	(3)	(4)	(5)	(6)	(7)
RLMT Asing	1,26	2,50	1,91	2,43	1,98	2,11
RLMT Indonesia	1,44	1,57	1,42	1,74	1,71	1,57
RLMT Total	1,44	1,57	1,42	1,75	1,72	1,57





*Terima Kasih*  
<https://jatim.bps.go.id/>

