



**BADAN PUSAT STATISTIK
PROVINSI KALIMANTAN UTARA**

ST 2023
SENSUS PERTANIAN

BERITA RESMI STATISTIK

3 Juli 2023



KERANGKA PAPARAN



1

Indeks Harga Konsumen/Inflasi

2

Nilai Tukar Petani

3

Ekspor Impor

4

Pariwisata: Wisman dan Transportasi



**BADAN PUSAT STATISTIK
PROVINSI KALIMANTAN UTARA**

ST 2023
SENSUS PERTANIAN

01

INDEKS HARGA KONSUMEN



INFLASI JUNI 2023 (*m-to-m*) GABUNGAN 2 KOTA

Inflasi Bulan ke Bulan

(JUNI 2023 terhadap MEI 2023)

0,37%

Inflasi Juni 2023 **lebih tinggi** dibandingkan inflasi bulan sebelumnya.

Inflasi Tahun ke Tahun

(JUNI 2023 terhadap JUNI 2022)

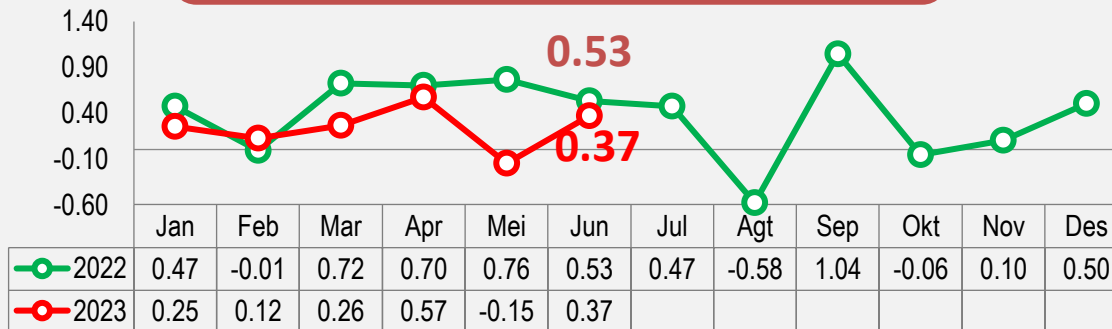
2,91%

Inflasi Tahun Kalender

(JUNI 2023 terhadap Desember 2022)

1,42%

Series inflasi bulan ke bulan (*m-to-m*, %)



Andil Inflasi

Daging ayam ras	0,25
Tomat	0,07
Sawi hijau	0,07
Ikan bandeng/ikan bolu	0,03
Sepeda motor	0,03

Andil Deflasi

Ikan kakap putih	-0,02
Kol putih/kubis	-0,02
Ikan layang/ ikan benggol	-0,03
Udang basah	-0,03
Cabai rawit	-0,11

Inflasi Berdasarkan Kelompok (*m-to-m*, %)

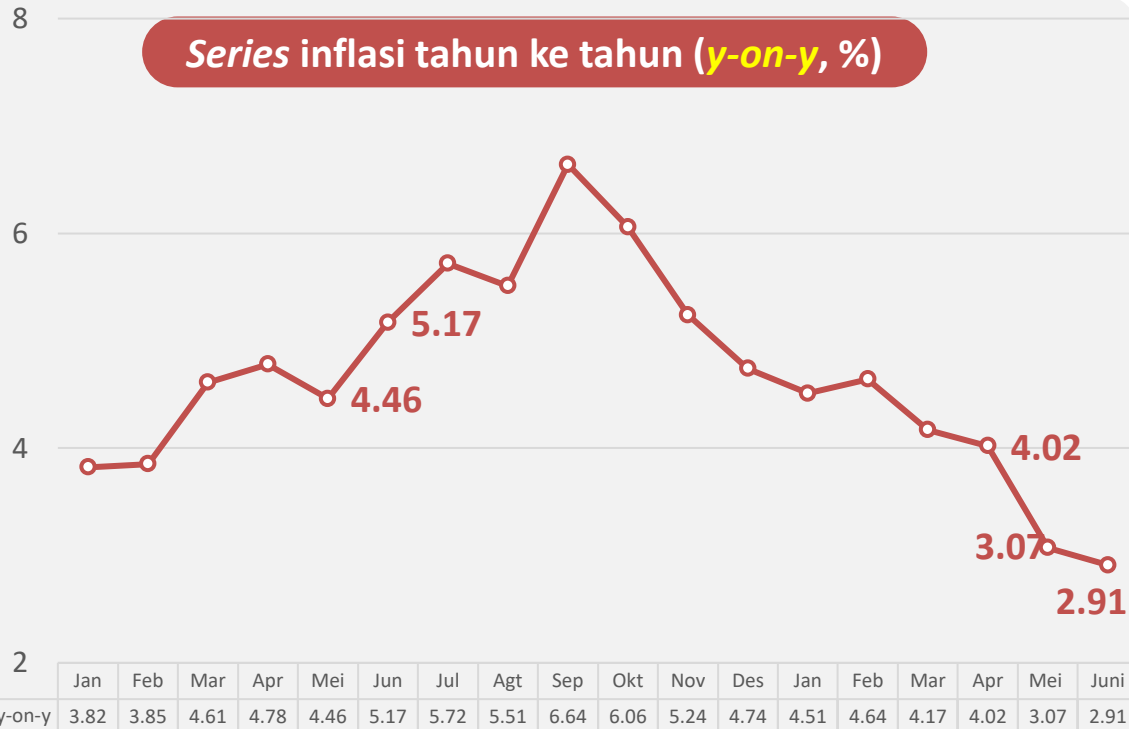
Rincian	Inflasi	Andil Inflasi
INFLASI UMUM	0,37	0,37
1. Makanan, Minuman, dan Tembakau	1,03 ↑	0,31 ↑
2. Pakaian dan Alas Kaki	0,00	0,00
3. Perumahan, Air, Listrik, dan Bahan Bakar Rumah Tangga	0,12	0,02
4. Perlengkapan, Peralatan, dan Pemeliharaan Rutin Rumah Tangga	-0,03	0,00
5. Kesehatan	0,41	0,01
6. Transportasi	0,13	0,02
7. Informasi, Komunikasi, dan Jasa Keuangan	0,00	0,00
8. Rekreasi, Olahraga, dan Budaya	0,03	0,00
9. Pendidikan	0,00	0,00
10. Penyediaan Makanan dan Minuman/Restoran	0,00	0,00
11. Perawatan Pribadi dan Jasa Lainnya	0,07	0,01

INFLASI JUNI 2023 (*y-on-y*) GABUNGAN 2 KOTA

Inflasi Tahun ke Tahun

(JUNI 2023 terhadap JUNI 2022)

2,91%



Tingkat inflasi tahunan JUNI 2023 **lebih rendah** dibandingkan bulan sebelumnya.

Inflasi Berdasarkan Kelompok (*y-on-y*, %)

Rincian	Inflasi	Andil Inflasi
INFLASI UMUM	2,91	2,91
1. Makanan, Minuman, dan Tembakau	1,39	0,42
2. Pakaian dan Alas Kaki	0,37	0,02
3. Perumahan, Air, Listrik, dan Bahan Bakar Rumah Tangga	1,35	0,24
4. Perlengkapan, Peralatan, dan Pemeliharaan Rutin Rumah Tangga	1,98	0,10
5. Kesehatan	0,95	0,03
6. Transportasi	12,33 ↑	1,72 ↑
7. Informasi, Komunikasi, dan Jasa Keuangan	0,04	0,00
8. Rekreasi, Olahraga, dan Budaya	0,29	0,00
9. Pendidikan	0,63	0,02
10. Penyediaan Makanan dan Minuman/Restoran	1,71	0,13
11. Perawatan Pribadi dan Jasa Lainnya	4,91	0,37

INFLASI JUNI 2023 (*m-to-m*) KOTA IHK di KALTARA

TARAKAN



0,46%

Inflasi Bulan ke Bulan

(JUNI 2023 terhadap MEI 2023)

0,03%

2,96%

Inflasi Tahun ke Tahun

(JUNI 2023 terhadap JUNI 2022)

2,71%

1,53%

Inflasi Tahun Kalender

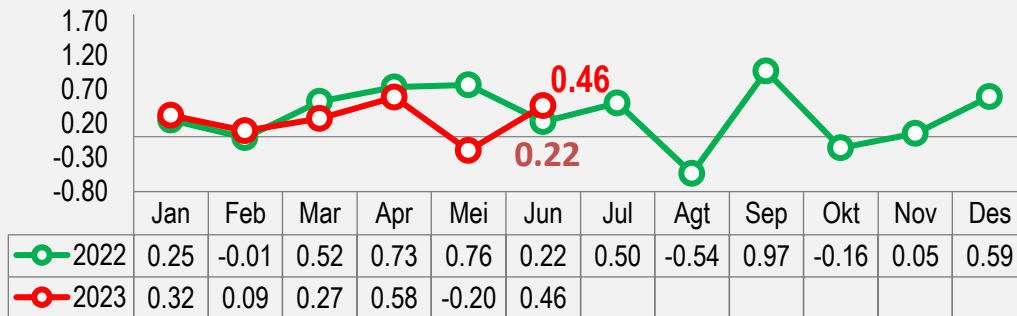
(JUNI 2023 terhadap Desember 2022)

0,98%

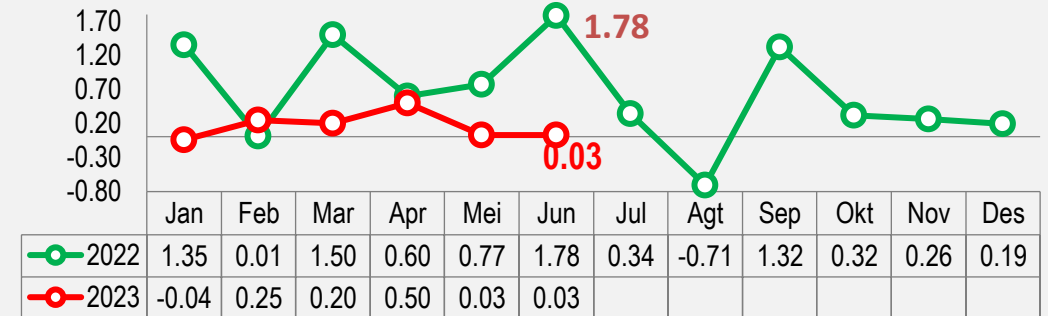


TANJUNG SELOR

Series inflasi bulan ke bulan (*m-to-m*, %)



Series inflasi bulan ke bulan (*m-to-m*, %)



Andil Inflasi

Daging ayam ras	0,28
Tomat	0,10
Sawi hijau	0,08
Angkutan udara	0,05
Ikan bandeng/ikan bolu	0,04

Andil Deflasi

Ikan kakap putih	-0,03
Kol putih/kubis	-0,03
Ikan layang/ ikan benggol	-0,03
Udang basah	-0,04
Cabai rawit	-0,10

Andil Inflasi

Daging ayam ras	0,13
Bawang merah	0,08
Bawang putih	0,07
Beras	0,05
Obat dengan resep	0,04

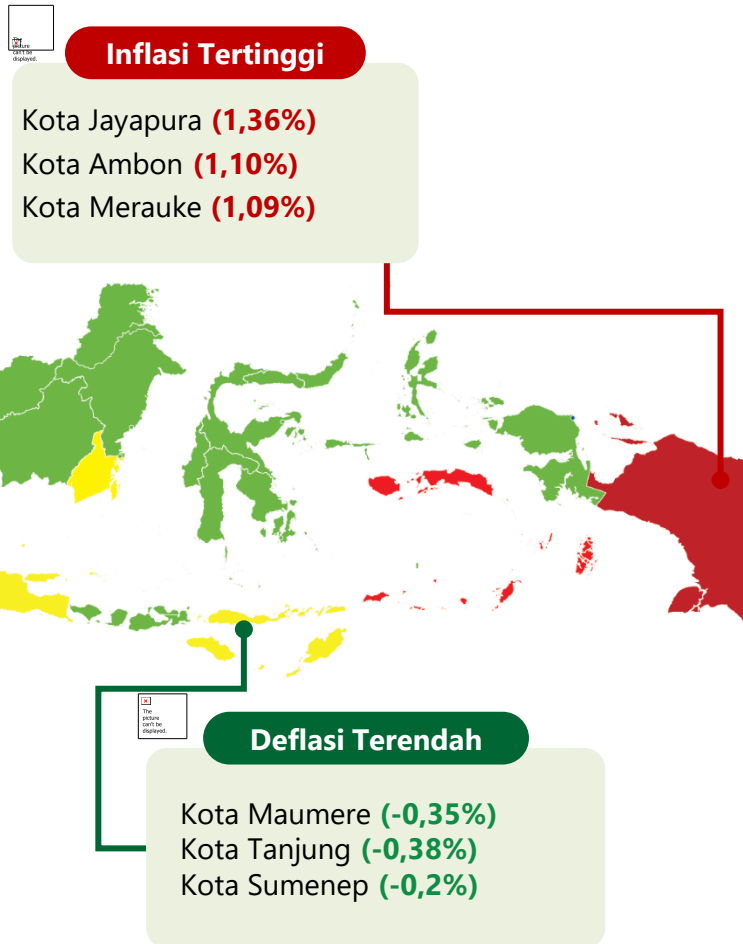
Andil Deflasi

Cabai merah	-0,02
Sabun mandi cair	-0,03
Daun singkong	-0,03
Cabai rawit	-0,13
Angkutan udara	-0,17

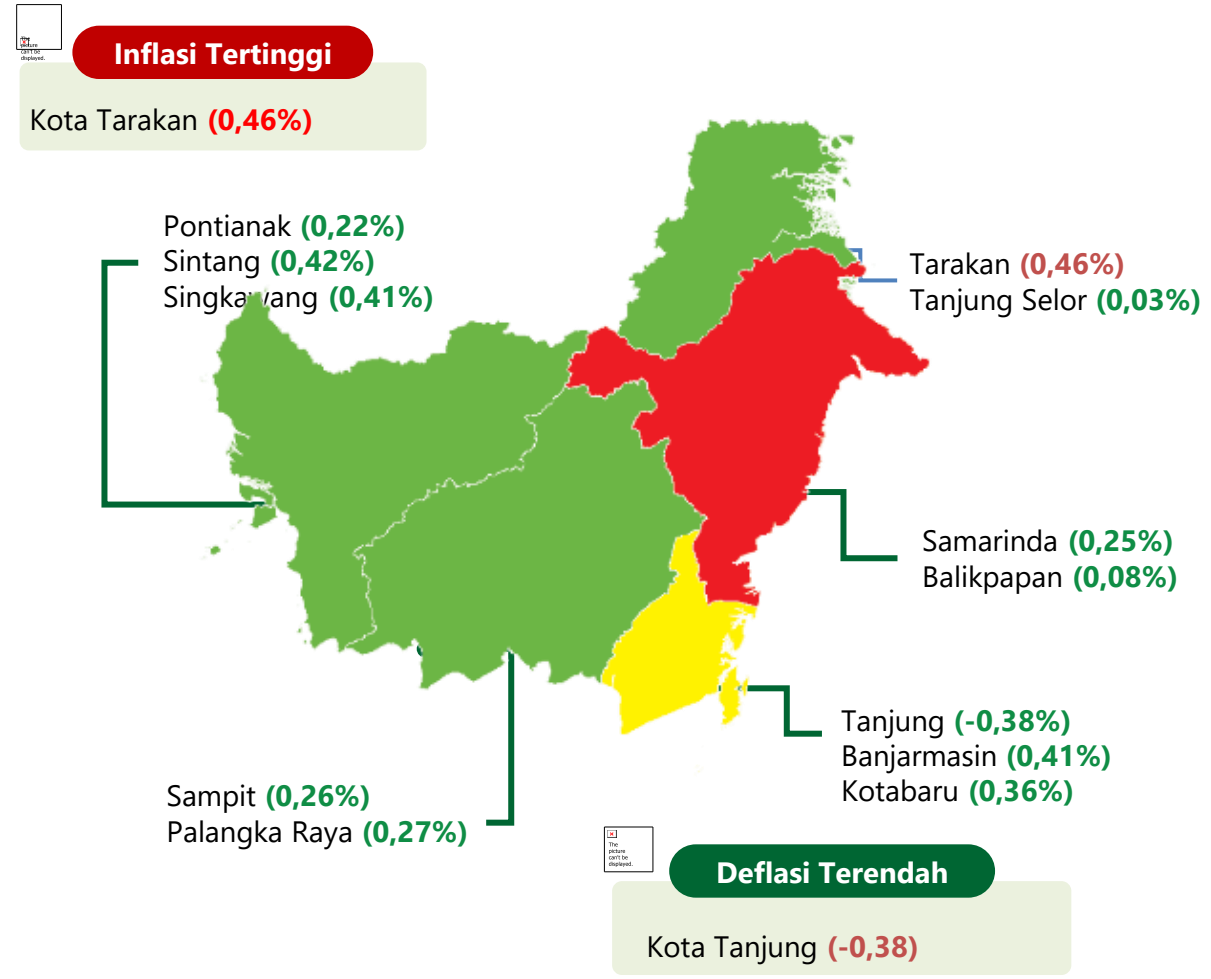
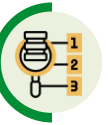
PERKEMBANGAN TINGKAT INFLASI MONTH TO MONTH JUNI 2023



Dari 90 Kota IHK terjadi inflasi di 78 kota dan Deflasi di 12 kota .



Inflasi Month to Month (mtm) Kota di Pulau Kalimantan



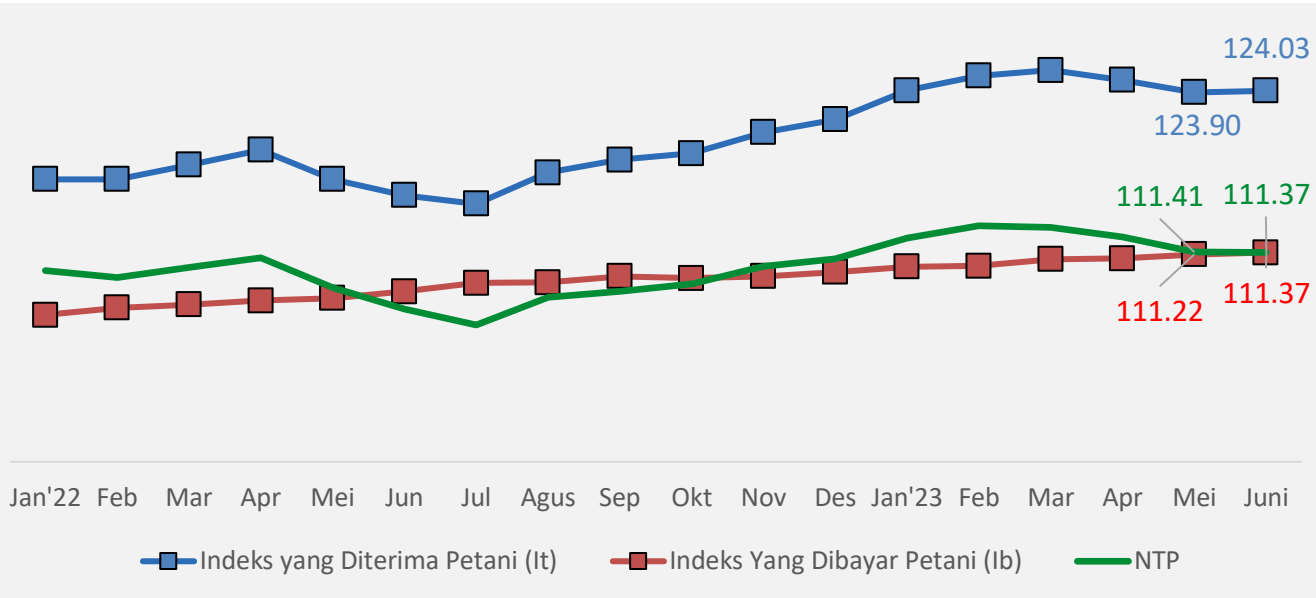


02

NILAI TUKAR PETANI



PERKEMBANGAN NILAI TUKAR PETANI (NTP)



NTP Subsektor	Mei'23	Juni'23	Perubahan (%)
(1)	(2)	(3)	(4)
Tanaman Pangan (NTPP)	97,68	97,42	↓ -0,27
Hortikultura (NTPH)	100,84	102,90	↑ 2,04
Tanaman Perkebunan Rakyat (NTPR)	168,35	166,41	↓ -1,15
Peternakan (NTPT)	105,03	107,68	↑ 2,52
Perikanan (NTNP)	104,68	103,83	↓ -0,82
✓ Nelayan (NTN)	111,07	110,68	↓ -0,35
✓ Pembudidayaan Ikan (NTPi)	98,14	96,84	↓ -1,33

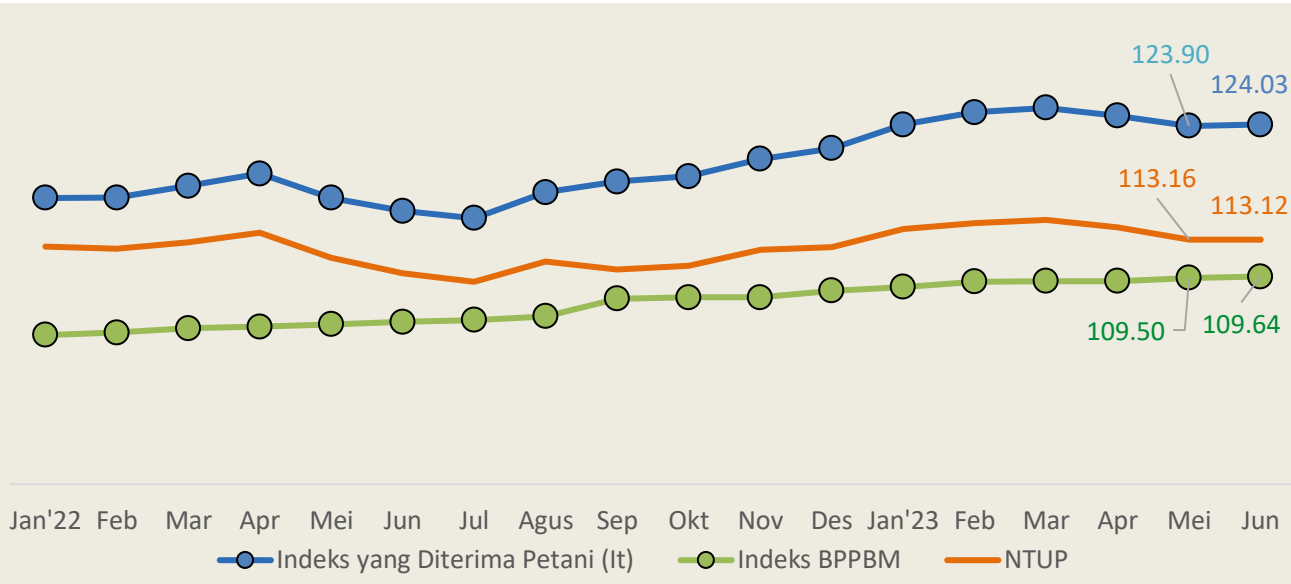
NTP Juni 2023 **111,37** ↓ **-0,03%** dibandingkan Mei 2023

Indeks Harga Terima Petani (It) **124,03** ↑ **0,10%**
Komoditas Penyumbang:
 ✓ Ayam Ras Pedaging ✓ Pisang
 ✓ Cabai Rawit

Indeks Harga Bayar Petani (Ib) **111,37** ↑ **0,14%**
Komoditas Penyumbang:
 ✓ Upah mengikat bibit rumput laut
 ✓ Bawang Putih ✓ Tomat Sayur

Keterangan: Angka NTP yang tersaji dalam grafik dihitung berdasarkan tahun dasar 2018

PERKEMBANGAN NILAI TUKAR USAHA PETANI (NTUP)



NTUP
Juni 2023

113,12

-0,03%
dibandingkan Mei 2023

Indeks Harga Terima Petani (It)

124,03

0,10%

Komoditas Penyumbang:

- ✓ Ayam Ras Pedaging
- ✓ Pisang
- ✓ Cabai Rawit

Indeks Biaya Produksi dan Penambahan Barang Modal (BPPBM)

109,64

0,13%

Komoditas Penyumbang:

- ✓ Upah mengikat bibit rumput laut
- ✓ Oli/Minyak Pelumas
- ✓ Ongkos Angkut

NTUP Subsektor	Mei'23	Jun'23	Perubahan (%)
(1)	(2)	(3)	(4)
Tanaman Pangan (NTPP)	101,26	101,17	-0,10
Hortikultura (NTPH)	102,80	104,89	2,04
Tanaman Perkebunan Rakyat (NTPR)	172,37	170,39	-1,15
Peternakan (NTPT)	108,87	111,66	2,56
Perikanan (NTNP)	102,49	101,46	-1,00
✓ Nelayan (NTN)	109,37	109,12	-0,22
✓ Pembudidayaan Ikan (NTPi)	95,52	93,79	-1,82

Keterangan: Angka NTP yang tersaji dalam grafik dihitung berdasarkan tahun dasar 2018



Perubahan Indeks Konsumsi Rumah Tangga Kalimantan Utara



Komoditas Penyumbang

Perawatan Pribadi dan Jasa Lainnya

- ✓ Pasta Gigi
- ✓ Popok Sekali Pakai
- ✓ Sikat Gigi

Perlengkapan, Peralatan dan Pemeliharaan Rutin Rumah Tangga

- ✓ Sabun Detergen Bubuk
- ✓ Bola Lampu
- ✓ Pewangi Pakaian

Pakaian dan Alas Kaki

- ✓ Baju Muslimah
- ✓ Daster
- ✓ Seragam Sekolah

Rincian	Mei'23	Jun'23	Perubahan %
Konsumsi Rumah Tangga	111.33	111.41	↑ 0.08
Makanan, Minuman Dan Tembakau	114.09	114.14	0.05
Pakaian Dan Alas Kaki	110.99	111.19	0.17
Perumahan, Air, Listrik Dan Bahan Bakar Rumah Tangga	104.57	104.72	0.14
Perlengkapan, Peralatan Dan Pemeliharaan Rutin Rumah Tangga	110.51	110.90	0.35
Kesehatan	103.37	103.27	-0.10
Transportasi	107.62	107.55	-0.06
Informasi, Komunikasi, Dan Jasa Keuangan	105.05	105.05	0.00
Rekreasi, Olahraga, Dan Budaya	105.78	105.83	0.05
Pendidikan	100.99	100.99	0.00
Penyediaan Makanan Dan Minuman/Restoran	109.45	109.54	0.08
Perawatan Pribadi Dan Jasa Lainnya	109.96	110.44	↑ 0.44

SEBARAN PERUBAHAN NTP DAN NTUP MENURUT WILAYAH

Juni 2023 (m-to-m)



Perubahan NTP (%)

↓ 13 provinsi

↑ 21 provinsi

Penurunan Terdalam : Riau (-4,20)

Kenaikan Tertinggi : Lampung (2,79)

Perubahan NTUP (%)

↓ 13 provinsi

↑ 21 provinsi

Penurunan Terdalam : Riau (-4,29)

Kenaikan Tertinggi : Lampung (3,03)

Kalimantan Utara

Penurunan (-0,03)
NTP (111,37)

Kalimantan Utara

Penurunan (-0,03)
NTUP (113,12)

Kalimantan Timur

Penurunan (-1,53)
NTUP (126,88)

Kalimantan Timur

Penurunan (-1,81)
NTP (125,50)

Kalimantan Selatan

Peningkatan (0,11)
NTP (107,38)

Kalimantan Barat

Penurunan (-2,52)
NTP (133,15)

Kalimantan Selatan

Peningkatan (0,26)
NTUP (107,63)

Kalimantan Barat

Penurunan (-2,92)
NTP (133,10)

Kalimantan Tengah

Penurunan terdalam (-3,14)
NTP (115,25)

Kalimantan Tengah

Penurunan Terdalam (-2,73)
NTP (116,71)

■ Kenaikan Nilai NTP/NTUP ■ Penurunan Nilai NTP/NTUP





BADAN PUSAT STATISTIK
PROVINSI KALIMANTAN UTARA

ST 2023
SENSUS PERTANIAN

03

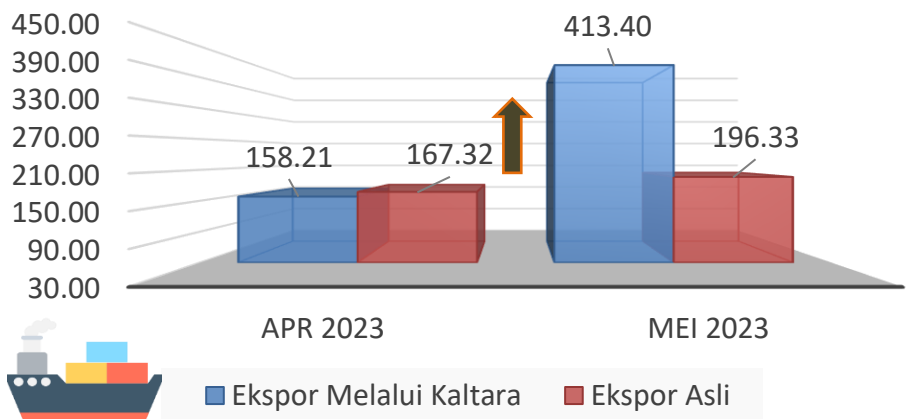
PERKEMBANGAN EKSPOR DAN IMPOR



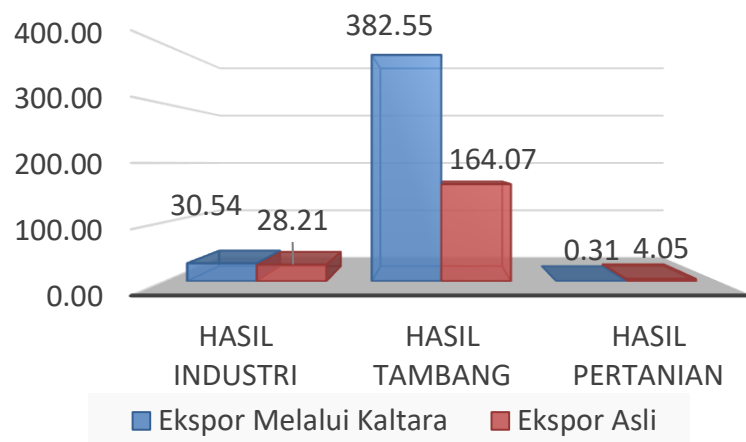


Perkembangan Ekspor Prov. Kalimantan Utara Mei 2023 (Juta US\$)

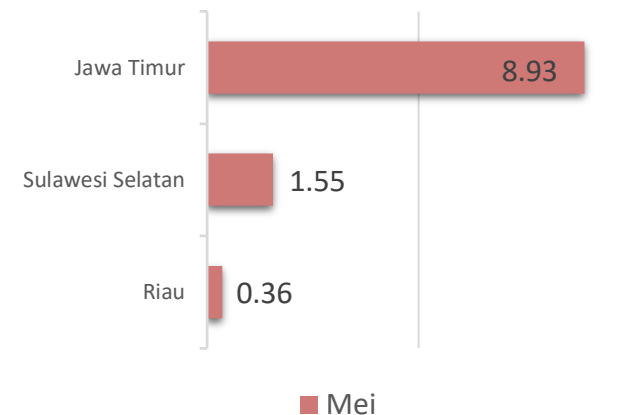
Total Ekspor Mei (Juta US\$)



Jenis Ekspor Kaltara Mei (Juta US\$)




Ekspor Lewat Luar Kaltara (Juta US\$)



Ekspor Menurut Golongan Barang Mei 2023 (Juta US\$)



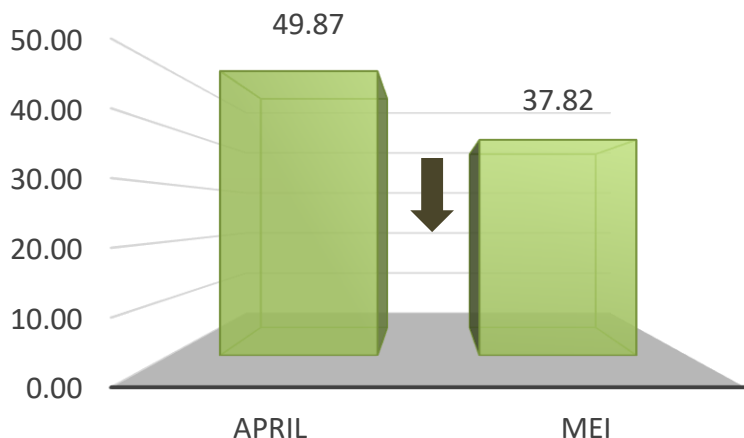
Negara Tujuan Ekspor Mei 2023 (Juta US\$)



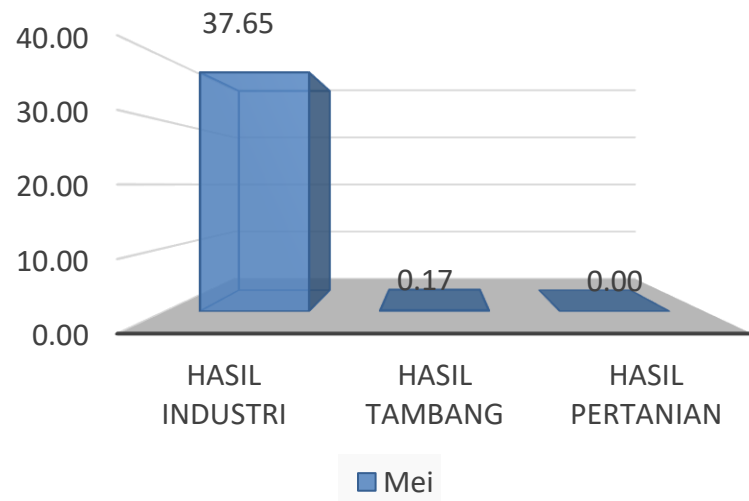


Perkembangan Impor Provinsi Kalimantan Utara Mei 2023 (Juta US\$)

Total Impor Kaltara (Juta US\$)



Impor Non Migas (Juta US\$)




Impor Menurut Golongan Barang Mei 2023 (Juta US\$)



Negara Asal Impor



Neraca Perdagangan US\$ 375,57 Juta





04

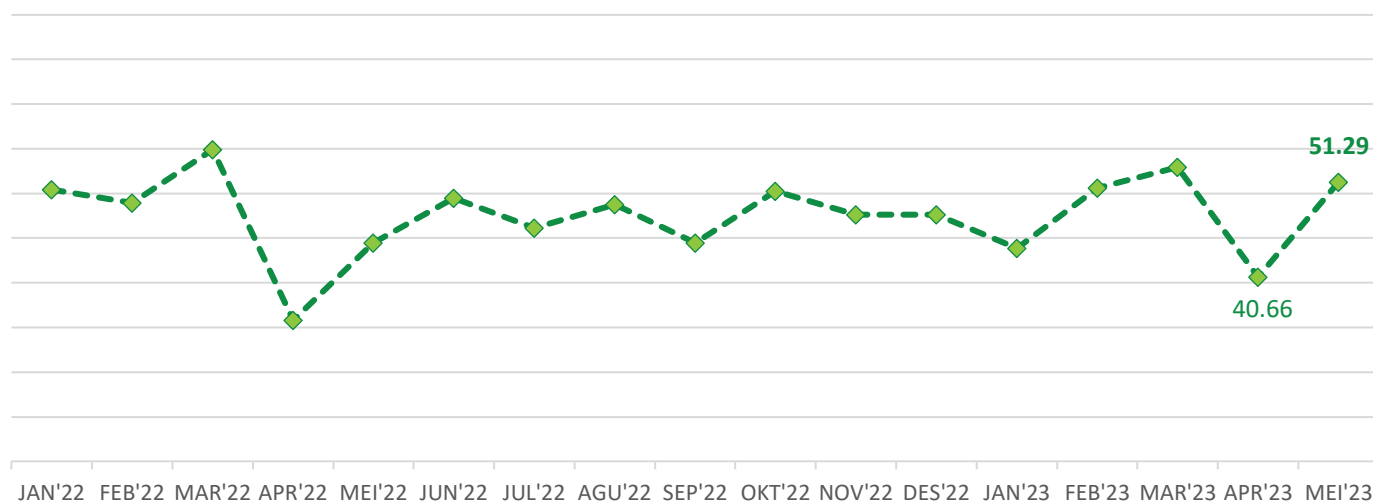
STATISTIK PARIWISATA DAN TRANSPORTASI

● ● ● ● ●

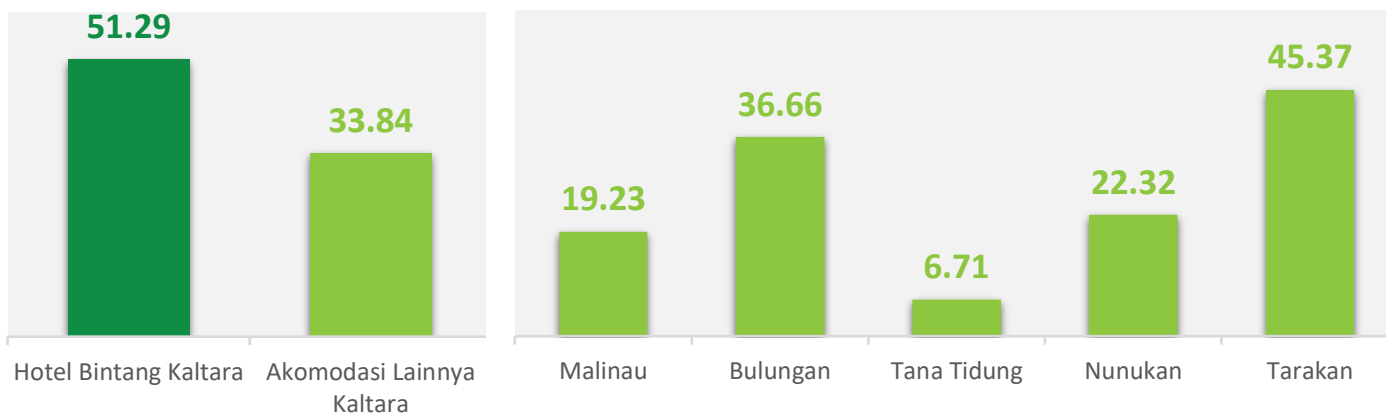


Tingkat Penghunian Kamar (TPK) dan RLMT

Perkembangan Bulanan TPK Hotel Bintang, 2022-2023



TPK Kab/Kota Berdasarkan Klasifikasi Hotel



Mei 2023

Tingkat Penghunian Kamar (TPK) Hotel Bintang

Kalimantan Utara Sebesar 51,29 Persen

m-to-m

↑ 10,63

y-on-y

↑ 6,82

Tingkat Penghunian Kamar (TPK) Akomodasi Lainnya

Kalimantan Utara Sebesar 33,84 Persen

m-to-m

↑ 5,93

y-on-y

↑ 8,82

Rata-Rata Lama Menginap Tamu Hotel Bintang

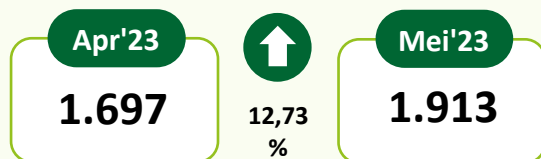




Jumlah Kunjungan Wisman

Mei 2023


Jumlah Kunjungan Wisman Berdasarkan Pintu Masuk Keimigrasian di Nunukan (Non Udara)



Jumlah Kunjungan Wisman Berdasarkan Pintu Masuk Keimigrasian di Tarakan (Udara)



Jumlah Kunjungan Wisman Berdasarkan Mobile Positioning Data (MPD)



Kebangsaan Wisman Terbanyak Berdasarkan Data Keimigrasian Pada Bulan Mei 2023 di Kalimantan Utara



Malaysia sebanyak 1.286 kunjungan (67,22 %)



Indonesia sebanyak 545 kunjungan (28,49 %)



Filipina sebanyak 24 kunjungan (1,25 %)

Kebangsaan Wisman Terbanyak Berdasarkan Mobile Positioning Data (MPD) Pada Bulan Mei 2023 di Kalimantan Utara



Malaysia sebanyak 48.310 kunjungan (97,15 %)



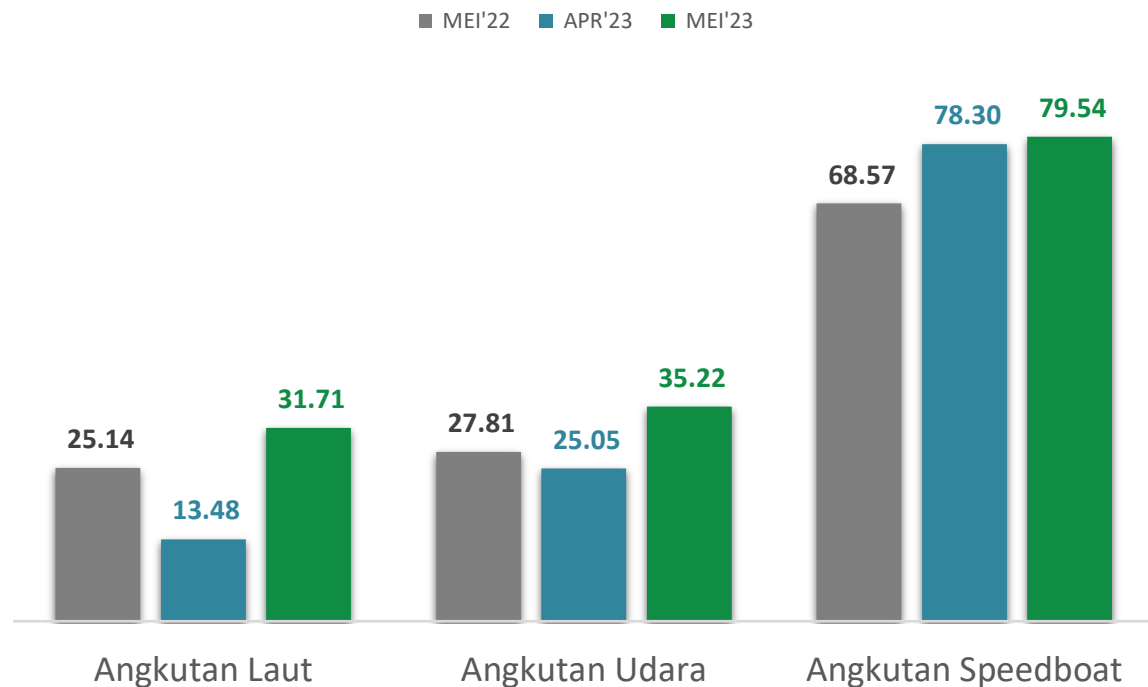
Filipina sebanyak 447 kunjungan (0,90 %)



Belanda sebanyak 183 kunjungan (0,37 %)

Perkembangan Transportasi

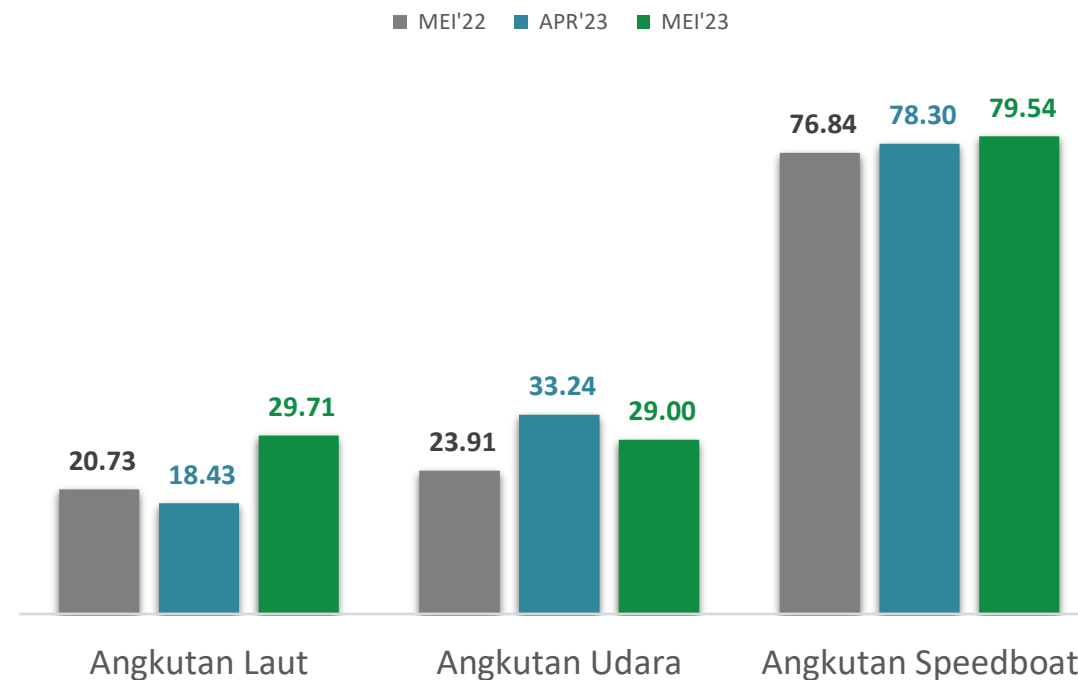
Perkembangan Penumpang Datang Menurut Moda Transportasi (Ribuan Orang)



m-to-m	↑ 135,24 %	↑ 40,59 %	↑ 1,58 %
y-on-y	↑ 26,12 %	↑ 26,65 %	↑ 15,99 %



Perkembangan Penumpang Berangkat Menurut Moda Transportasi (Ribuan Orang)



m-to-m	↑ 61,24 %	↓ -12,76 %	↑ 1,58 %
y-on-y	↑ 43,32 %	↑ 21,30 %	↑ 3,51 %





SENSUS PERTANIAN 2023

Melengkapi Variabel Berstandar Internasional



ST 2023
SENSUS PERTANIAN

Sensus Pertanian 2023

Juni - Juli 2023

- Dilakukan di seluruh wilayah Indonesia, baik perkotaan maupun perdesaan
- Satuan wilayah sensus terkecil adalah **Satuan Lingkungan Setempat (SLS)**
- Menggunakan informasi awal **Daftar Preprinted** dari hasil Sensus Penduduk 2020, data Kementan, KKP, KLHK, dan Sumber lainnya
- Penggunaan moda pendataan: **PAPI, CAPI, dan CAWI**



MAKLUMAT PELAYANAN

Dengan ini kami menyatakan sanggup menyelenggarakan pelayanan sesuai dengan standar pelayanan yang telah diterapkan apabila tidak menepati, kami siap menerima sanksi sesuai dengan peraturan yang berlaku



**Kepala Badan Pusat Statistik
Provinsi Kalimantan Utara**


Mas'ud Rifai, SST, M.M.



**BADAN PUSAT STATISTIK
PROVINSI KALIMANTAN UTARA**

ST2023
SENSUS PERTANIAN

TERIMA KASIH

