



KATALOG BPS : 5205009.11

Statistik Tanaman Sayuran dan Buah-buahan Semusim Provinsi Aceh



2014



**BADAN PUSAT STATISTIK
PROVINSI ACEH**

Statistik Tanaman Sayuran dan Buah-buahan Semusim Provinsi Aceh



Statistik Tanaman Sayuran Dan Buah-Buahan Semusim Provinsi Aceh 2014

No. Publikasi : 11531.1504

Katalog BPS : 5205009.11

Ukuran Buku : 17,5 cm x 25 cm (B5 ISO)

Jumlah halaman : vi + 35 halaman

Naskah :

Bidang Statistik Produksi BPS Provinsi Aceh

Gambar Kulit :

Bidang Statistik Produksi BPS Provinsi Aceh

Diterbitkan oleh :

Badan Pusat Statistik Provinsi Aceh

Boleh dikutip dengan menyebut sumbernya

<http://aceh.bps.go.id>

KATA PENGANTAR

Badan Pusat Statistik (BPS) bekerjasama dengan Direktorat Jendral Hortikultura, Kementerian Pertanian melakukan pengumpulan data tentang Luas Panen dan Produksi Tanaman Sayuran dan Buah-Buahan Semusim secara periodik.

Data dalam publikasi Statistik Tanaman Sayuran dan Buah-buahan Semusim Provinsi Aceh 2014 ini merupakan hasil dari kegiatan pengumpulan data yang sudah diolah menjadi Angka Tetap (ATAP) tahun 2014 dan merupakan publikasi lanjutan Statistik Tanaman Sayuran dan Buah-buahan Semusim tahun sebelumnya. Dalam publikasi ini disajikan data luas panen, produksi dan hasil per hektar dari 22 jenis tanaman sayuran semusim dan 4 jenis tanaman buah-buahan semusim.

Ucapan terima kasih disampaikan kepada semua pihak yang telah membantu dalam pengumpulan, pengolahan dan penyajian sampai terbitnya publikasi ini. Kritik dan saran yang bersifat membangun dari pengguna data sangat diharapkan demi perbaikan publikasi ini di masa yang akan datang. Semoga publikasi ini bermanfaat.

Banda Aceh, September 2015
KEPALA BADAN PUSAT STATISTIK
PROVINSI ACEH,



Hermanto

DAFTAR ISI

	Hal.
KATA PENGANTAR	i
DAFTAR ISI	ii
DAFTAR TABEL	iii
DAFTAR GRAFIK	iv
DAFTAR LAMPIRAN	v
PENJELASAN	1
1. PENDAHULUAN	1
2. DATA YANG DIKUMPULKAN	2
3. METODOLOGI	2
4. DOKUMEN YANG DIGUNAKAN	3
5. ORGANISASI PENGUMPULAN DATA	3
6. PENGOLAHAN	3
7. KONSEP DAN DEFINISI	3
RINGKASAN	7
LAMPIRAN	

DAFTAR TABEL

	Hal.
Tabel 1. Luas Panen, Produksi, Hasil Per Hektar Komoditi di Aceh, Tahun 2013-2014	7

<http://aceh.bps.go.id>

DAFTAR GRAFIK

	Hal.
Grafik 1. Persentase Produksi Sayuran Potensi Menurut Kabupaten/Kota Tahun 2014	8
Grafik 2. Produksi Sayuran Potensial Tahun 2013 - 2014	9
Grafik 3. Luas Panen Sayuran Potensial Tahun 2013 - 2014	10

<http://aceh.bps.go.id>

DAFTAR LAMPIRAN

	Hal.
1. Luas Panen, Produksi, dan Hasil Per Hektar Bawang Daun Menurut Kabupaten/Kota 2014	12
2. Luas Panen, Produksi, dan Hasil Per Hektar Bawang Merah Menurut Kabupaten/Kota 2014	13
3. Luas Panen, Produksi, dan Hasil Per Hektar Bawang Putih Menurut Kabupaten/Kota 2014	14
4. Luas Panen, Produksi, dan Hasil Per Hektar Kacang Merah Menurut Kabupaten/Kota 2014	15
5. Luas Panen, Produksi, dan Hasil Per Hektar Kembang Kol Menurut Kabupaten/Kota 2014	16
6. Luas Panen, Produksi, dan Hasil Per Hektar Kentang Menurut Kabupaten/Kota 2014	17
7. Luas Panen, Produksi, dan Hasil Per Hektar Kubis Menurut Kabupaten/Kota 2014	18
8. Luas Panen, Produksi, dan Hasil Per Hektar Lobak Menurut Kabupaten/Kota 2014	19
9. Luas Panen, Produksi, dan Hasil Per Hektar Petsai/Sawi Menurut Kabupaten/Kota 2014	20
10. Luas Panen, Produksi, dan Hasil Per Hektar Wortel Menurut Kabupaten/Kota 2014	21
11. Luas Panen, Produksi, dan Hasil Per Hektar Bayam Menurut Kabupaten/Kota 2014	23
12. Luas Panen, Produksi, dan Hasil Per Hektar Buncis Menurut Kabupaten/Kota 2014	24
13. Luas Panen, Produksi, dan Hasil Per Hektar Cabe Besar Menurut Kabupaten/Kota 2014	25
14. Luas Panen, Produksi, dan Hasil Per Hektar Cabe Rawit Menurut Kabupaten/Kota 2014	26
15. Luas Panen, Produksi, dan Hasil Per M ² Jamur Menurut Kabupaten/Kota 2014	27
16. Luas Panen, Produksi, dan Hasil Per Hektar Kacang Panjang Menurut Kabupaten/Kota 2014	28
17. Luas Panen, Produksi, dan Hasil Per Hektar Kangkung Menurut Kabupaten/Kota 2014	29
18. Luas Panen, Produksi, dan Hasil Per Hektar Ketimun Menurut Kabupaten/Kota 2014	30

19.	Luas Panen, Produksi, dan Hasil Per Hektar Labu Siam Menurut Kabupaten/Kota 2014	31
20.	Luas Panen, Produksi, dan Hasil Per Hektar Terung Menurut Kabupaten/Kota 2014	32
21.	Luas Panen, Produksi, dan Hasil Per Hektar Tomat Menurut Kabupaten/Kota 2014	33
22.	Luas Panen, Produksi, dan Hasil Per Hektar Melon Menurut Kabupaten/Kota 2014	34
23.	Luas Panen, Produksi, dan Hasil Per Hektar Semangka Menurut Kabupaten/Kota 2014	35

<http://aceh.bps.go.id>

PENJELASAN

1. PENDAHULUAN

Survei Pertanian Hortikultura diselenggarakan oleh Badan Pusat Statistik (BPS) bekerjasama dengan Direktorat Jenderal Hortikultura di Kementerian Pertanian. Berbagai upaya dilakukan BPS untuk menyajikan informasi yang akurat, *update* dan menarik bagi pengguna data. Salah satunya melalui publikasi Statistik Tanaman Sayuran dan Buah-buahan Semusim. Publikasi ini diharapkan dapat memudahkan pengguna data dalam memahami data hortikultura, yang digunakan untuk mendukung perencanaan maupun pengambilan keputusan di sektor pertanian khususnya yang terkait dengan data tanaman sayuran dan buah-buahan semusim yang potensial di Provinsi Aceh.

Publikasi Statistik Tanaman Sayuran dan Buah-buahan Semusim ini menyajikan data 22 jenis tanaman sayuran semusim dan 4 jenis tanaman buah-buahan semusim. Tanaman semusim dibagi menjadi dua kelompok yaitu : kelompok tanaman yang dipanen sekaligus dan kelompok tanaman yang dipanen berulang kali.

Landasan hukum pelaksanaan survei dan pengolahan hasil-hasilnya adalah:

- a. Undang-undang Nomor 16 Tahun 1997.
- b. Peraturan Pemerintah Nomor 51 Tahun 1999.
- c. Keputusan Menteri Pertanian Nomor 527/Kpts/DP/ tanggal 9 November 1970.
- d. Keputusan Menteri Pertanian Nomor 511/Kpts/PD.310/9/2006.
- e. Instruksi Menteri Ekonomi, Keuangan dan Industri Nomor IN/05/MEKUIIN/73 tanggal 23 Januari 1973.
- f. Instruksi Menteri Dalam Negeri Nomor 3 tahun 1973.
- g. Instruksi Bersama Direktur Jenderal Pertanian Tanaman Pangan dan Kepala Biro Pusat Statistik Nomor SK 47/DP/XI/1972 tanggal 20 November 1972.
- h. Instruksi bersama Direktur Jendral Pertanian Tanaman Pangan dan Kepala Biro Pusat Statistik Nomor 20/DJPTP/VI/1975
P.2/II/1975
Tanggal 23 Juni 1975
- i. Instruksi bersama Direktur Jendral Pertanian Tanaman Pangan dan Kepala Biro Pusat Statistik Nomor I.HK.050.84.86

04110.0288

Tanggal 17 Desember 1984.

- j. Naskah Kesepakatan Bersama Nomor 443/TU-010/A/5/06
I/V/KS/2006
Tahun 2006 Antara Departemen Pertanian dan Badan Pusat Statistik.

Subsektor hortikultura telah berkontribusi secara nyata dalam mendukung perekonomian nasional, baik dalam penyediaan bahan baku di bidang kesehatan dan kosmetika, perdagangan, penciptaan produk domestik bruto maupun dalam penyerapan tenaga kerja. Tanaman sayuran dan buah-buahan semusim merupakan tanaman hortikultura yang produknya sangat digemari oleh kalangan masyarakat.

2. DATA YANG DIKUMPULKAN

Pengumpulan data didapatkan dari hasil pendataan melalui kegiatan Statistik Pertanian Hortikultura Sayuran Buah Semusim (SPH-SBS) yang mengumpulkan data mengenai luas tanaman akhir bulan yang lalu, luas panen habis/dibongkar, luas panen belum habis, luas rusak/tidak berhasil/puso, luas penanaman baru/tambah tanam, luas tanaman akhir bulan laporan, produksi dipanen habis/dibongkar, produksi belum habis, dan harga jual petani tanaman sayuran serta buah-buahan semusim.

3. METODOLOGI

Metodologi yang digunakan dalam survei ini adalah metode pencacahan lengkap terhadap seluruh kecamatan di Provinsi Aceh. Informasi yang dikumpulkan dapat melalui beberapa sumber, yaitu :

1. Informasi dari petani/keompok tani
2. Laporan petani/keompok tani kepada kepala desa
3. Banyaknya bibit/benih yang digunakan
4. Perkiraan pengamatan

Selain itu, ada juga sumber Informasi lain seperti : pedagang, asosiasi, koperasi, serta dari PKK, UPGK, Balai Benih, Pedagang Benih, Aparat Desa, PPL dan

UPL BPSB TP dan Hortikultura. Pengumpulan data mencakup luas panen dan produksi sayuran dan buah-buahan semusim yang dikumpulkan setiap bulan.

4. DOKUMEN YANG DIGUNAKAN

Daftar yang digunakan dalam pengumpulan data adalah Laporan tanaman sayuran dan buah-buahan semusim (SPH-SBS) yang dikumpulkan secara bulanan.

5. ORGANISASI PENGUMPULAN DATA

Laporan tanaman sayuran dan buah-buahan semusim diisi secara bulanan oleh Mantri Tani/KCD dan dibuat dalam rangkap 4 (empat). Dokumen asli dikirimkan kepada BPS Provinsi Aceh, sedangkan tembusannya dikirimkan ke BPS Kabupaten/Kota dan Dinas Pertanian Tanaman Pangan Kabupaten terkait, dan sisanya sebagai arsip untuk Mantri Tani/KCD.

6. PENGOLAHAN

Penerbitan publikasi ini merupakan hasil pengolahan kuesioner SPH-SBS yang dikumpulkan secara bulanan dari setiap kecamatan di Provinsi Aceh pada tahun 2014. Data tingkat provinsi merupakan rekapitulasi dari angka di tingkat kabupaten/kota.

Pengolahan data dilakukan dengan menggunakan program aplikasi Sistem Informasi Manajemen Survei Pertanian Hortikultura (SIMSPH) yang dilaksanakan oleh semua BPS kabupaten/kota di wilayah Provinsi Aceh. Dengan menggunakan program aplikasi SIMSPH, data statistik hortikultura dientri, dan diolah hingga menghasilkan rekapitulasi data di tingkat kabupaten/kota.

7. KONSEP DAN DEFINISI

Konsep dan definisi yang dipakai hanya mencakup hal-hal yang sesuai dengan karakteristik yang ditanyakan dalam SPH-SBS (Laporan Tanaman Sayuran Dan Buah-Buahan Semusim), yaitu :

1. **Tanaman sayuran semusim** adalah tanaman sumber vitamin, garam mineral dan lain-lain yang dikonsumsi dari bagian tanaman yang berupa daun, bunga, buah dan umbinya yang berumur kurang dari setahun.

Jenis tanaman sayuran yang dilaporkan beserta bentuk hasilnya meliputi :

No	Jenis Tanaman	Bentuk Hasilnya
(1)	(2)	(3)
1	Bawang Daun	daun segar
2	Bawang Merah	umbi kering panen dengan daun
3	Bawang Putih	umbi kering panen dengan daun
4	Kacang Merah	polong basah
5	Kembang Kol	sayuran segar
6	Kentang	umbi basah
7	Kubis	daun krop
8	Lobak	umbi dengan daun
9	Petsai/Sawi	sayuran segar
10	Wortel	umbi dengan gagang
11	Bayam	sayuran segar
12	Buncis	polong basah
13	Cabe Besar	buah segar
14	Cabe Rawit	buah segar
15	Jamur	sayuran segar
16	Kacang Panjang	polong basah
17	Kangkung	sayuran segar
18	Ketimun	buah segar
19	Labu Siam	buah segar
20	Paprika	buah segar
21	Terung	buah segar
22	Tomat	buah segar

2. **Tanaman buah-buahan semusim** adalah tanaman sumber vitamin, garam, mineral dan lain-lain yang dikonsumsi dari bagian tanaman yang berupa buah, berumur kurang dari satu tahun, tidak berbentuk pohon/rumpun tetapi menjalar dan berbatang lunak.

Jenis tanaman buah-buahan yang dilaporkan beserta bentuk hasilnya meliputi :

No	Jenis Tanaman	Bentuk Hasilnya
(1)	(2)	(3)
1	Blewah	buah segar
2	Melon	buah segar
3	Semangka	buah segar
4	Stroberi	buah segar

3. **Tanaman yang dipanen sekaligus/dibongkar habis** adalah tanaman yang sehabis panen langsung dibongkar/dicabut, terdiri dari : Bawang Merah, Bawang Putih, Bawang Daun, Kentang, Kol/Kubis, Kembang Kol, Petsai/Sawi, Wortel, Lobak dan Kacang Merah.
4. **Tanaman yang dipanen berkali-kali (lebih dari satu kali)** adalah tanaman yang pemanenannya lebih dari satu kali dan biasanya dibongkar apabila panen terakhir sudah tidak memadai lagi, terdiri dari : Kacang Panjang, Cabe Besar, Cabe Rawit, Paprika, Jamur, Tomat, Terung, Buncis, Ketimun, Labu Siam, Kangkung, Bayam, Melon, Semangka, Blewah dan Stroberi.

Luas panen habis Januari - Desember adalah total luas panen dibongkar habis bulan Januari sampai dengan Desember.

Luas Panen belum habis Desember adalah luas panen yang belum dibongkar habis pada bulan Desember.

Luas panen Januari - Desember adalah total luas panen yang dibongkar habis bulan Januari sampai dengan Desember ditambah luas panen yang tidak dibongkar (belum habis) bulan Desember.

5. **Produksi satu tahun** adalah total produksi yang dipanen habis maupun belum dibongkar habis sejak Januari sampai dengan Desember.

Produksi Habis adalah hasil produksi dari luas panen tanaman sayuran dan buah-buahan semusim yang dipanen habis/dibongkar pada periode pelaporan.

Produksi Belum Habis adalah hasil produksi dari luas panen tanaman sayuran dan buah-buahan semusim yang biasanya dipanen lebih dari sekali dan tanamannya belum dibongkar pada periode pelaporan.

<http://aceh.bps.go.id>

Ringkasan

RINGKASAN

Provinsi Aceh merupakan salah satu provinsi penghasil sayuran dan buah-buahan semusim yang potensial. Produksi sayuran dan buah-buahan semusim pada tahun 2014 cenderung mengalami peningkatan bila dibandingkan dengan tahun 2013, seperti terlihat pada Tabel 1.

Tabel 1. Luas Panen, Produksi, dan Hasil PerHektar Komoditi Sayuran dan Buah-Buahan di Aceh, Tahun 2013-2014

Komoditi	Tahun 2013			Tahun 2014		
	Luas Panen (Ha)	Produksi (Kuintal)	Hasil Per Hektar (Ku/Ha)	Luas Panen (Ha)	Produksi (Kuintal)	Hasil Per Hektar (Ku/Ha)
(1)	(2)	(3)	(4)	(5)	(6)	(7)
1. BAWANG MERAH	547	37.107	67,84	851	67.065	78,81
2. BAWANG PUTIH	12	1.260	106,00	0	0	0
3. BAWANG DAUN	249	21.999	88,35	260	23.190	89,19
4. KENTANG	692	113.096	163,43	3.569	839.178	235,72
5. KUBIS	262	59.692	227,83	400	89.888	224,72
6. KEMBANG KOL	94	8.973	95,46	123	12.123	98,56
7. PETAJI/SAWI	447	33.963	75,98	465	35.677	76,72
8. WORTEL	151	22.239	147,28	242	31.501	130,17
9. LOBAK	0	0	0	3	28	9,33
10. KACANG MERAH	279	21.291	76,31	279	21.291	76,31
11. KACANG PANJANG	3.005	152.525	50,76	374	21.670	57,94
12. CABE BESAR	4.499	424.272	94,30	4.840	501.893	103,70
13. CABE RAWIT	3.101	367.113	118,39	3.812	528.704	138,69
14. PAPRIKA	0	0	0	0	0	0
15. JAMUR *	3.215	13.816	4,30	2.739	8.835	3,23
16. TOMAT	1.190	348.457	292,82	1.135	300.348	264,62
17. TERUNG	1.657	157.788	95,23	1.408	108.275	76,90
18. BUNCIS	257	39.094	152,12	244	36.443	149,36
19. KETIMUN	2.319	182.470	78,68	1.978	149.521	75,59
20. LABU SIAM	150	68.654	457,69	235	62.655	266,62
21. KANGKUNG	1.916	104.315	54,44	1.711	82.783	48,38
22. BAYAM	2.015	47.317	23,48	1.785	41.790	23,41
23. MELON	23	1.642	71,39	26	2.094	80,54
24. SEMANGKA	1.610	150.167	93,27	1.198	125.187	104,50
25. BLEWAH	0	0	0	1	10	10,00
26. STROBERI	0	0	0	0	0	0

*Luas panen dalam satuan M² dan Produksi dalam satuan Kg.

Tabel diatas menunjukkan data luas panen, produksi, dan hasil per hektar untuk sayuran dan buah-buahan semusim di Provinsi Aceh. Empat komoditas sayuran dan buah-buahan semusim yang mempunyai produksi terbanyak pada tahun 2014 antara lain kentang, cabe rawit, cabe besar dan tomat.

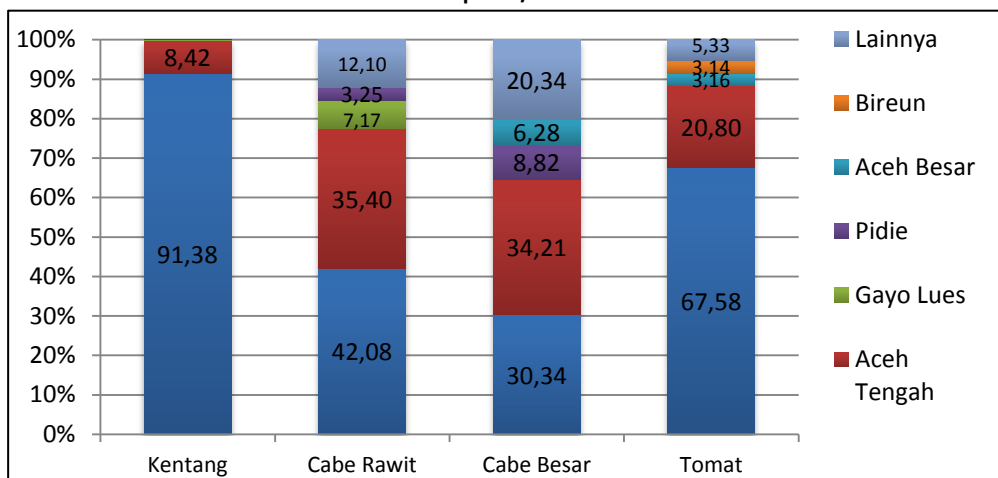
Produksi tanaman kentang di Provinsi Aceh mencapai 839.178 kuintal pada tahun 2014. Kabupaten penghasil kentang terbesar adalah Kabupaten Bener Meriah dengan produksi sebesar 766.831 kuintal (91,38 persen). Terbesar kedua adalah Kabupaten Aceh Tengah dengan produksi sebesar 70.634 kuintal (8,42 persen).

Cabai rawit merupakan tanaman dengan produksi terbanyak kedua setelah kentang dengan produksi tahun 2014 sebesar 528.704 kuintal. Kabupaten penghasil cabe rawit terbesar adalah Kabupaten Bener Meriah dan Aceh Tengah. Secara berturut-turut produksi cabe rawit di Kabupaten Bener Meriah dan Aceh Tengah sebesar 222.479 kuintal (42,08 persen) dan 187.155 kuintal (35,40 persen).

Komoditi selanjutnya adalah tanaman cabe besar yang merupakan tanaman sayuran potensial terbanyak ketiga di Provinsi Aceh dengan total produksi tahun 2014 mencapai 501.893 kuintal. Kabupaten Aceh Tengah, Bener Meriah dan Pidie merupakan kabupaten penghasil cabe besar terbanyak di tahun 2014. Produksi cabe besar di tiga kabupaten tersebut masing-masing sebanyak 171.693 kuintal, 152.269 kuintal, dan 44.291 kuintal.

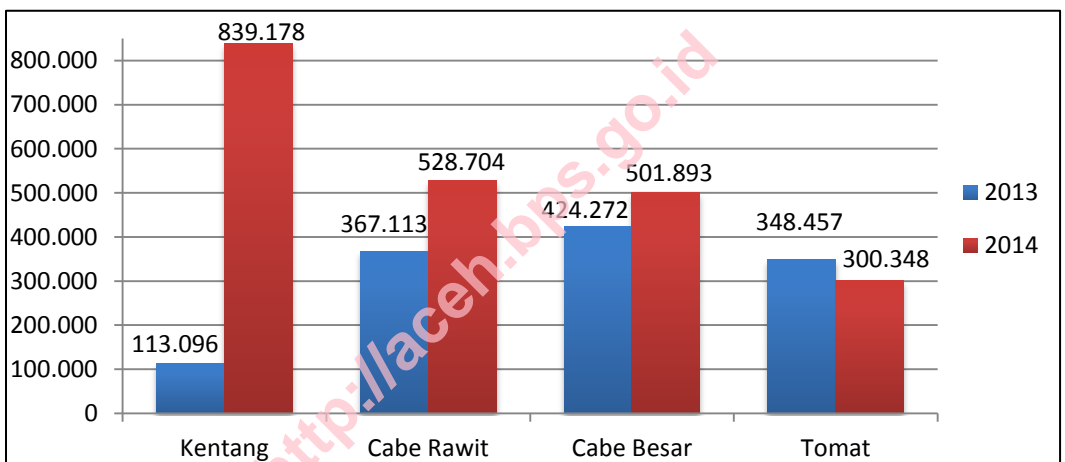
Komoditi terbesar keempat adalah tomat. Total produksi tomat di Provinsi Aceh pada tahun 2014 sebesar 300.348 kuintal. Dua kabupaten penghasil tomat terbesar adalah Kabupaten Bener Meriah dan Aceh Tengah dengan produksi masing-masing sebesar 202.981 kuintal (67,58 persen) dan 62.461 kuintal (20,80 persen). Secara rinci sebaran persentase produksi untuk empat komoditas unggulan menurut kabupaten/kota di Provinsi Aceh dapat dilihat pada Grafik 1.

Grafik 1. Persentase Produksi Sayuran dan Buah-buahan Semusim Potensial Menurut Kabupaten/Kota Tahun 2014



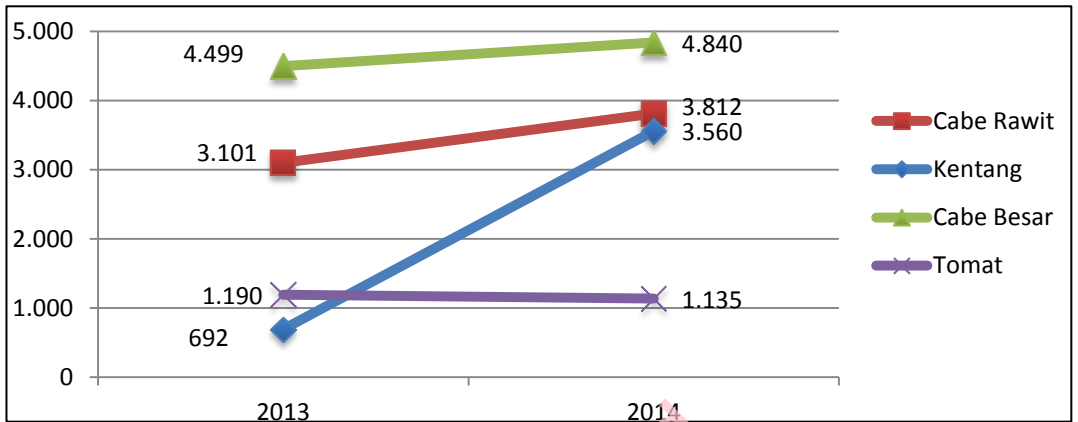
Bila dibandingkan dengan tahun sebelumnya produksi kentang pada tahun 2014 mengalami kenaikan yang cukup tinggi yaitu 642,01 persen (726.082 kuintal). Produksi cabe rawit dan cabe besar mengalami kenaikan masing-masing sebesar 44,02 persen (161.591 kuintal) dan 18,30 persen (77.621 kuintal). Sementara tomat mengalami penurunan produksi sebesar 13,81 persen (48.109 kuintal). Gambaran mengenai produksi kentang, cabe rawit, cabe besar dan tomat dapat dilihat pada Grafik 2.

Grafik 2. Produksi Sayuran Dan Buah-buahan Semusim Potensial Tahun 2013-2014



Perkembangan luas panen tanaman kentang, cabe rawit, dan cabe besar dari tahun 2013 hingga 2014 secara umum mengalami kenaikan. Kenaikan masing-masing komoditas sebesar 414,45 persen (2.868 Ha), 22,93 persen (711 Ha), 7,58 persen (341 Ha). Kenaikan luas panen pada ketiga tanaman tersebut juga diikuti dengan kenaikan angka produksinya. Kenaikan yang cukup tinggi terjadi pada komoditas kentang, seperti terlihat pada grafik 3 (warna biru) yang naik. Pada tahun 2014 komoditas tomat justru mengalami mengalami penurunan luas panen yaitu sebesar 4,62 persen (55 Ha) dari luas panen di tahun 2013. Perkembangan luas panen sayuran dan buah-buahan semusim 2012-2013 dapat dilihat pada Grafik 3.

Grafik 3. Luas Panen Sayuran dan Buah Semusim Potensial Tahun 2013-2014



<http://aceh.bps.go.id>



↳ Luas Panen

↳ Produksi Dibongkar Habis

↳ Hasil Per Hektar Sayuran dan
Buah-Buahan Semusim

Lampiran 1.
Luas Panen Produksi dan Hasil Per Hektar Bawang Daun Menurut Kabupaten/Kota 2014

Kabupaten/Kota	Luas Panen Januari - Desember (Ha)	Produksi Januari - Desember (kuintal)	Hasil Per Hektar (Kuintal/Ha)
(1)	(2)	(3)	(4)
1 Simeulue	-	-	-
2 Aceh Singkil	-	-	-
3 Aceh Selatan	-	-	-
4 Aceh Tenggara	-	-	-
5 Aceh Timur	-	-	-
6 Aceh Tengah	86	5 512	64,09
7 Aceh Barat	-	-	-
8 Aceh Besar	1	50	50,00
9 Pidie	-	-	-
10 Bireuen	-	-	-
11 Aceh Utara	-	-	-
12 Aceh Barat Daya	2	60	30,00
13 Gayo Lues	-	-	-
14 Aceh Tamiang	-	-	-
15 Nagan Raya	-	-	-
16 Aceh Jaya	-	-	-
17 Bener Meriah	171	17 568	102,74
18 Pidie Jaya	-	-	-
71 Banda Aceh	-	-	-
72 Sabang	-	-	-
73 Langsa	-	-	-
74 Lhokseumawe	-	-	-
75 Subulussalam	-	-	-
Aceh	260	23 190	89,19

Lampiran 2.
Luas Panen Produksi dan Hasil Per Hektar Bawang Merah Menurut Kabupaten/Kota 2014

Kabupaten/Kota	Luas Panen Januari - Desember (Ha)	Produksi Januari - Desember (kuintal)	Hasil Per Hektar (Kuintal/Ha)
(1)	(2)	(3)	(4)
1 Simeulue	-	-	-
2 Aceh Singkil	-	-	-
3 Aceh Selatan	1	12	12,00
4 Aceh Tenggara	-	-	-
5 Aceh Timur	-	-	-
6 Aceh Tengah	218	13 277	60,90
7 Aceh Barat	-	-	-
8 Aceh Besar	62	3 388	54,65
9 Pidie	296	29 490	99,63
10 Bireuen	14	247	17,64
11 Aceh Utara	-	-	-
12 Aceh Barat Daya	-	-	-
13 Gayo Lues	77	3 068	39,84
14 Aceh Tamiang	-	-	-
15 Nagan Raya	-	-	-
16 Aceh Jaya	-	-	-
17 Bener Meriah	165	17 289	104,78
18 Pidie Jaya	18	294	16,33
71 Banda Aceh	-	-	-
72 Sabang	-	-	-
73 Langsa	-	-	-
74 Lhokseumawe	-	-	-
75 Subulussalam	-	-	-
Aceh	851	67 065	78,81

Lampiran 3.
Luas Panen Produksi dan Hasil Per Hektar Bawang Putih Menurut Kabupaten/Kota 2014

Kabupaten/Kota	Luas Panen Januari - Desember (Ha)	Produksi Januari - Desember (kuintal)	Hasil Per Hektar (Kuintal/Ha)
(1)	(2)	(3)	(4)
1 Simeulue	-	-	-
2 Aceh Singkil	-	-	-
3 Aceh Selatan	-	-	-
4 Aceh Tenggara	-	-	-
5 Aceh Timur	-	-	-
6 Aceh Tengah	-	-	-
7 Aceh Barat	-	-	-
8 Aceh Besar	-	-	-
9 Pidie	-	-	-
10 Bireuen	-	-	-
11 Aceh Utara	-	-	-
12 Aceh Barat Daya	-	-	-
13 Gayo Lues	-	-	-
14 Aceh Tamiang	-	-	-
15 Nagan Raya	-	-	-
16 Aceh Jaya	-	-	-
17 Bener Meriah	-	-	-
18 Pidie Jaya	-	-	-
71 Banda Aceh	-	-	-
72 Sabang	-	-	-
73 Langsa	-	-	-
74 Lhokseumawe	-	-	-
75 Subulussalam	-	-	-
Aceh	-	-	-

Lampiran 4.
Luas Panen Produksi dan Hasil Per Hektar Kacang Merah Menurut Kabupaten/Kota 2014

Kabupaten/Kota	Luas Panen Januari - Desember (Ha)	Produksi Januari - Desember (kuintal)	Hasil Per Hektar (Kuintal/Ha)
(1)	(2)	(3)	(4)
1 Simeulue	-	-	-
2 Aceh Singkil	-	-	-
3 Aceh Selatan	-	-	-
4 Aceh Tenggara	-	-	-
5 Aceh Timur	-	-	-
6 Aceh Tengah	161	8 048	49,99
7 Aceh Barat	-	-	-
8 Aceh Besar	-	-	-
9 Pidie	10	217	21,70
10 Bireuen	-	-	-
11 Aceh Utara	-	-	-
12 Aceh Barat Daya	-	-	-
13 Gayo Lues	63	844	13,40
14 Aceh Tamiang	-	-	-
15 Nagan Raya	-	-	-
16 Aceh Jaya	-	-	-
17 Bener Meriah	140	12 561	89,72
18 Pidie Jaya	-	-	-
71 Banda Aceh	-	-	-
72 Sabang	-	-	-
73 Langsa	-	-	-
74 Lhokseumawe	-	-	-
75 Subulussalam	-	-	-
Aceh	374	21 670	57,94

Lampiran 5.
Luas Panen Produksi dan Hasil Per Hektar Kembang Kol Menurut Kabupaten/Kota 2014

Kabupaten/Kota	Luas Panen Januari - Desember (Ha)	Produksi Januari - Desember (kuintal)	Hasil Per Hektar (Kuintal/Ha)
(1)	(2)	(3)	(4)
1 Simeulue	-	-	-
2 Aceh Singkil	-	-	-
3 Aceh Selatan	-	-	-
4 Aceh Tenggara	-	-	-
5 Aceh Timur	-	-	-
6 Aceh Tengah	35	2 370	78,00
7 Aceh Barat	-	-	-
8 Aceh Besar	-	-	-
9 Pidie	2	42	21,00
10 Bireuen	-	-	-
11 Aceh Utara	-	-	-
12 Aceh Barat Daya	-	-	-
13 Gayo Lues	-	-	-
14 Aceh Tamiang	-	-	-
15 Nagan Raya	6	58	9,67
16 Aceh Jaya	-	-	-
17 Bener Meriah	80	9 293	116,16
18 Pidie Jaya	-	-	-
71 Banda Aceh	-	-	-
72 Sabang	-	-	-
73 Langsa	-	-	-
74 Lhokseumawe	-	-	-
75 Subulussalam	-	-	-
Aceh	123	12 123	98,56

Lampiran 6.
Luas Panen Produksi dan Hasil Per Hektar Kentang Menurut Kabupaten/Kota 2014

Kabupaten/Kota	Luas Panen Januari - Desember (Ha)	Produksi Januari - Desember (kuintal)	Hasil Per Hektar (Kuintal/Ha)
(1)	(2)	(3)	(4)
1 Simeulue	-	-	-
2 Aceh Singkil	-	-	-
3 Aceh Selatan	-	-	-
4 Aceh Tenggara	-	-	-
5 Aceh Timur	-	-	-
6 Aceh Tengah	327	70 634	216,01
7 Aceh Barat	-	-	-
8 Aceh Besar	-	-	-
9 Pidie	2	306	153,00
10 Bireuen	-	-	-
11 Aceh Utara	-	-	-
12 Aceh Barat Daya	-	-	-
13 Gayo Lues	18	1 407	78,17
14 Aceh Tamiang	-	-	-
15 Nagan Raya	-	-	-
16 Aceh Jaya	-	-	-
17 Bener Meriah	3 213	766 831	238,67
18 Pidie Jaya	-	-	-
71 Banda Aceh	-	-	-
72 Sabang	-	-	-
73 Langsa	-	-	-
74 Lhokseumawe	-	-	-
75 Subulussalam	-	-	-
Aceh	3 560	839 178	235,72

Lampiran 7.
Luas Panen Produksi dan Hasil Per Hektar Kubis Menurut Kabupaten/Kota 2014

Kabupaten/Kota	Luas Panen Januari - Desember (Ha)	Produksi Januari - Desember (kuintal)	Hasil Per Hektar (Kuintal/Ha)
(1)	(2)	(3)	(4)
1 Simeulue	-	-	-
2 Aceh Singkil	-	-	-
3 Aceh Selatan	-	-	-
4 Aceh Tenggara	-	-	-
5 Aceh Timur	-	-	-
6 Aceh Tengah	60	7 213	120,22
7 Aceh Barat	-	-	-
8 Aceh Besar	-	-	-
9 Pidie	3	101	33,67
10 Bireuen	-	-	-
11 Aceh Utara	-	-	-
12 Aceh Barat Daya	-	-	-
13 Gayo Lues	-	-	-
14 Aceh Tamiang	-	-	-
15 Nagan Raya	-	-	-
16 Aceh Jaya	-	-	-
17 Bener Meriah	337	82 574	245,03
18 Pidie Jaya	-	-	-
71 Banda Aceh	-	-	-
72 Sabang	-	-	-
73 Langsa	-	-	-
74 Lhokseumawe	-	-	-
75 Subulussalam	-	-	-
Aceh	400	89 888	224,72

Lampiran 8.
Luas Panen Produksi dan Hasil Per Hektar Lobak Menurut Kabupaten/Kota 2014

Kabupaten/Kota	Luas Panen Januari - Desember (Ha)	Produksi Januari - Desember (kuintal)	Hasil Per Hektar (Kuintal/Ha)
(1)	(2)	(3)	(4)
1 Simeulue	-	-	-
2 Aceh Singkil	-	-	-
3 Aceh Selatan	-	-	-
4 Aceh Tenggara	-	-	-
5 Aceh Timur	-	-	-
6 Aceh Tengah	-	-	-
7 Aceh Barat	-	-	-
8 Aceh Besar	-	-	-
9 Pidie	-	-	-
10 Bireuen	-	-	-
11 Aceh Utara	-	-	-
12 Aceh Barat Daya	3	28	9,33
13 Gayo Lues	-	-	-
14 Aceh Tamiang	-	-	-
15 Nagan Raya	-	-	-
16 Aceh Jaya	-	-	-
17 Bener Meriah	-	-	-
18 Pidie Jaya	-	-	-
71 Banda Aceh	-	-	-
72 Sabang	-	-	-
73 Langsa	-	-	-
74 Lhokseumawe	-	-	-
75 Subulussalam	-	-	-
Aceh	3	28	9,33

Lampiran 9.
Luas Panen Produksi dan Hasil Per Hektar Petsai/Sawi Menurut Kabupaten/Kota 2014

Kabupaten/Kota	Luas Panen Januari - Desember (Ha)	Produksi Januari - Desember (kuintal)	Hasil Per Hektar (Kuintal/Ha)
(1)	(2)	(3)	(4)
1 Simeulue	-	-	-
2 Aceh Singkil	-	-	-
3 Aceh Selatan	1	110	110,00
4 Aceh Tenggara	53	2 268	42,79
5 Aceh Timur	1	100	100,00
6 Aceh Tengah	43	2 300	53,49
7 Aceh Barat	-	-	-
8 Aceh Besar	165	17 125	103,79
9 Pidie	3	46	15,33
10 Bireuen	27	2 495	92,41
11 Aceh Utara	1	100	100,00
12 Aceh Barat Daya	27	553	20,48
13 Gayo Lues	-	-	-
14 Aceh Tamiang	9	196	21,78
15 Nagan Raya	71	1 530	21,55
16 Aceh Jaya	-	-	-
17 Bener Meriah	59	8 807	149,27
18 Pidie Jaya	2	28	14,00
71 Banda Aceh	3	19	6,33
72 Sabang	-	-	-
73 Langsa	-	-	-
74 Lhokseumawe	-	-	-
75 Subulussalam	-	-	-
Aceh	465	35 677	76,72

Lampiran 10.
Luas Panen Produksi dan Hasil Per Hektar Wortel Menurut Kabupaten/Kota 2014

Kabupaten/Kota	Luas Panen Januari - Desember (Ha)	Produksi Januari - Desember (kuintal)	Hasil Per Hektar (Kuintal/Ha)
(1)	(2)	(3)	(4)
1 Simeulue	-	-	-
2 Aceh Singkil	-	-	-
3 Aceh Selatan	1	110	110,00
4 Aceh Tenggara	-	-	-
5 Aceh Timur	-	-	-
6 Aceh Tengah	7	1 400	200,00
7 Aceh Barat	-	-	-
8 Aceh Besar	-	-	-
9 Pidie	-	-	-
10 Bireuen	-	-	-
11 Aceh Utara	-	-	-
12 Aceh Barat Daya	-	-	-
13 Gayo Lues	-	-	-
14 Aceh Tamiang	-	-	-
15 Nagan Raya	-	-	-
16 Aceh Jaya	-	-	-
17 Bener Meriah	234	29 991	128,17
18 Pidie Jaya	-	-	-
71 Banda Aceh	-	-	-
72 Sabang	-	-	-
73 Langsa	-	-	-
74 Lhokseumawe	-	-	-
75 Subulussalam	-	-	-
Aceh	242	31 501	130,17



↳ Luas Panen

↳ Produksi Di Panen Berulangkali

↳ Hasil Per Hektar Sayuran dan Buah-Buahan Semusim

<http://esekbps.go.id>

Lampiran 11.
Luas Panen Produksi dan Hasil Per Hektar Bayam Menurut Kabupaten/Kota 2014

Kabupaten/ Kota	Luas Panen Habis Januari- Desember (Ha)	Luas Panen Belum Habis Desember (Ha)	Luas Panen Januari- Desember (Ha)	Produksi Habis Januari- Desember (Kuintal)	Produksi Belum Habis Januari- Desember (Kuintal)	Produksi Januari- Desember (Kuintal)	Hasil Per Hektar (Kuintal/Ha)
(1)	(2)	(3)	(4)	(5)	(6)	(7)	(8)
1 Simeulue	13	2	15	28	16	44	2,93
2 Aceh Singkil	17	-	17	112	-	112	6,59
3 Aceh Selatan	92	1	93	1 627	67	1 694	18,22
4 Aceh Tenggara	76	-	76	2 881	-	2 881	37,91
5 Aceh Timur	78	1	79	1 264	275	1 539	19,48
6 Aceh Tengah	24	-	24	480	-	480	20,00
7 Aceh Barat	106	-	106	2 265	260	2 525	23,82
8 Aceh Besar	314	2	316	9 949	808	10 757	34,04
9 Pidie	63	-	63	612	321	933	14,81
10 Bireuen	239	1	240	5 906	190	6 096	25,40
11 Aceh Utara	191	-	191	3 675	350	4 025	21,07
12 Aceh Barat Daya	61	5	66	2 359	1 603	3 962	60,03
13 Gayo Lues	-	-	-	-	-	-	-
14 Aceh Tamiang	156	-	156	1 599	-	1 599	9,99
15 Nagan Raya	173	5	178	1 761	1 087	2 848	16,00
16 Aceh Jaya	56	-	56	560	-	560	10,00
17 Bener Meriah	2	-	2	40	-	40	20,00
18 Pidie Jaya	43	-	43	240	-	240	5,58
71 Banda Aceh	5	-	5	36	-	36	7,20
72 Sabang	-	-	-	-	-	-	-
73 Langsa	6	-	6	140	-	140	23,33
74 Lhokseumawe	18	-	18	160	-	160	8,89
75 Subulussalam	35	-	35	1 149	10	1 159	33,11
Aceh	1 768	17	1 785	36 803	4 987	41 790	23,41

Lampiran 12.
Luas Panen Produksi dan Hasil Per Hektar Buncis Menurut Kabupaten/Kota 2014

Kabupaten/ Kota	Luas Panen Habis Januari- Desember (Ha)	Luas Panen Belum Habis Desember (Ha)	Luas Panen Januari- Desember (Ha)	Produksi Habis Januari- Desember (Kuintal)	Produksi Belum Habis Januari- Desember (Kuintal)	Produksi Januari- Desember (Kuintal)	Hasil Per Hektar (Kuintal/Ha)
(1)	(2)	(3)	(4)	(5)	(6)	(7)	(8)
1 Simeulue	-	-	-	-	-	-	-
2 Aceh Singkil	-	-	-	-	-	-	-
3 Aceh Selatan	-	-	-	-	-	-	-
4 Aceh Tenggara	-	-	-	-	-	-	-
5 Aceh Timur	-	-	-	-	-	-	-
6 Aceh Tengah	66	7	73	5 036	6 820	11 856	162,41
7 Aceh Barat	-	-	-	-	-	-	-
8 Aceh Besar	-	-	-	-	-	-	-
9 Pidie	6	1	7	140	57	197	28,14
10 Bireuen	-	-	-	-	-	-	-
11 Aceh Utara	-	-	-	-	-	-	-
12 Aceh Barat Daya	-	-	-	-	-	-	-
13 Gayo Lues	14	-	14	743	163	906	64,71
14 Aceh Tamiang	40	-	40	440	350	790	19,75
15 Nagan Raya	5	-	5	8	-	8	1,60
16 Aceh Jaya	-	-	-	-	-	-	-
17 Bener Meriah	102	3	105	12 587	10 099	22 686	216,06
18 Pidie Jaya	-	-	-	-	-	-	-
71 Banda Aceh	-	-	-	-	-	-	-
72 Sabang	-	-	-	-	-	-	-
73 Langsa	-	-	-	-	-	-	-
74 Lhokseumawe	-	-	-	-	-	-	-
75 Subulussalam	-	-	-	-	-	-	-
Aceh	233	11	244	18 954	17 489	36 443	149,36

Lampiran 13.

Luas Panen Produksi dan Hasil Per Hektar Cabe Besar Menurut Kabupaten/Kota 2014

Kabupaten/ Kota	Luas Panen Habis Januari- Desember (Ha)	Luas Panen Belum Habis Desember (Ha)	Luas Panen Januari- Desember (Ha)	Produksi Habis Januari- Desember (Kuintal)	Produksi Belum Habis Januari- Desember (Kuintal)	Produksi Januari- Desember (Kuintal)	Hasil Per Hektar (Kuintal/Ha)
(1)	(2)	(3)	(4)	(5)	(6)	(7)	(8)
1 Simeulue	34	2	36	125	100	225	6,25
2 Aceh Singkil	55	7	62	211	260	471	7,60
3 Aceh Selatan	256	14	270	3 163	5 052	8 215	58,78
4 Aceh Tenggara	45	4	49	1 415	1 465	2 880	58,78
5 Aceh Timur	120	15	135	3 188	1 492	4 680	34,67
6 Aceh Tengah	487	379	866	25 635	146 058	171 693	198,26
7 Aceh Barat	163	-	163	11 160	998	12 158	74,59
8 Aceh Besar	339	32	371	17 738	13 801	31 539	85,01
9 Pidie	674	328	1 002	13 838	30 453	44 291	44,20
10 Bireuen	158	30	188	6 782	11 369	18 151	96,55
11 Aceh Utara	227	17	244	6 715	5 366	12 081	49,51
12 Aceh Barat Daya	81	8	89	3 311	3 612	6 923	77,79
13 Gayo Lues	222	25	247	8 677	10 911	19 578	79,26
14 Aceh Tamiang	62	4	66	477	1 172	1 649	24,98
15 Nagan Raya	136	4	140	2 022	2 220	4 242	30,30
16 Aceh Jaya	105	-	105	5 250	-	5 250	50,00
17 Bener Meriah	536	107	643	37 134	115 135	152 269	236,81
18 Pidie Jaya	70	2	72	851	166	1 017	14,13
71 Banda Aceh	4	-	4	13	-	13	3,25
72 Sabang	24	-	24	946	104	1 068	44,50
73 Langsa	11	-	11	661	32	693	63,00
74 Lhokseumawe	24	1	25	314	379	693	27,72
75 Subulussalam	22	6	28	643	1 471	2 114	75,50
Aceh	3 875	985	4 840	150 227	351 616	501 893	103,70

Lampiran 14.
Luas Panen Produksi dan Hasil Per Hektar Cabe Rawit Menurut Kabupaten/Kota 2014

Kabupaten/ Kota	Luas Panen Habis Januari- Desember (Ha)	Luas Panen Belum Habis Desember (Ha)	Luas Panen Januari- Desember (Ha)	Produksi Habis Januari- Desember (Kuintal)	Produksi Belum Habis Januari- Desember (Kuintal)	Produksi Januari- Desember (Kuintal)	Hasil Per Hektar (Kuintal/Ha)
(1)	(2)	(3)	(4)	(5)	(6)	(7)	(8)
1 Simeulue	29	2	31	92	104	196	6,32
2 Aceh Singkil	37	4	41	124	255	379	9,24
3 Aceh Selatan	217	9	226	1 171	3 563	4 734	20,95
4 Aceh Tenggara	11	7	18	327	849	1 221	67,83
5 Aceh Timur	112	20	132	2 365	1 972	4 337	32,86
6 Aceh Tengah	538	382	920	29 511	157 644	187 155	203,43
7 Aceh Barat	101	-	101	6 922	50	6 972	69,03
8 Aceh Besar	231	29	260	8 582	8 229	16 811	64,66
9 Pidie	162	78	240	2 018	15 187	17 205	71,69
10 Bireuen	34	10	44	610	3 275	3 885	88,30
11 Aceh Utara	133	21	154	4 982	5 379	10 361	67,28
12 Aceh Barat Daya	47	6	53	1 795	1 653	3 443	65,06
13 Gayo Lues	202	37	239	9 480	28 423	37 903	158,59
14 Aceh Tamiang	24	1	25	237	606	843	33,72
15 Nagan Raya	130	3	133	2 034	1 552	3 586	26,96
16 Aceh Jaya	49	-	49	3 430	-	3 430	70,00
17 Bener Meriah	848	222	1 070	40 321	182 158	222 479	207,92
18 Pidie Jaya	19	2	21	154	124	278	13,24
71 Banda Aceh	-	-	-	-	-	-	-
72 Sabang	23	-	23	960	196	1 156	50,26
73 Langsa	-	-	-	-	-	-	-
74 Lhokseumawe	5	-	5	64	103	167	33,40
75 Subulussalam	18	9	27	306	1 852	2 158	79,93
Aceh	2 970	842	3 812	115 485	413 219	528 704	138,69

Lampiran 15.
Luas Panen Produksi dan Hasil Per M² Jamur Menurut Kabupaten/Kota 2014

Kabupaten/ Kota	Luas Panen Habis Januari- Desember (M ²)	Luas Panen Belum Habis Desember (M ²)	Luas Panen Januari- Desember (M ²)	Produksi Habis Januari- Desember (Kg)	Produksi Belum Habis Januari- Desember (Kg)	Produksi Januari- Desember (Kg)	Hasil Per Hektar (Kg/M ²)
(1)	(2)	(3)	(4)	(5)	(6)	(7)	(8)
1 Simeulue	-	-	-	-	-	-	-
2 Aceh Singkil	-	-	-	-	-	-	-
3 Aceh Selatan	-	-	-	-	-	-	-
4 Aceh Tenggara	-	-	-	-	-	-	-
5 Aceh Timur	-	-	-	-	-	-	-
6 Aceh Tengah	-	-	-	-	-	-	-
7 Aceh Barat	-	-	-	-	-	-	-
8 Aceh Besar	26	1	27	630	30	660	24,44
9 Pidie	1 056	-	1 056	2 316	2 231	4 547	4,31
10 Bireuen	756	-	756	1 134	1 134	2 268	3,00
11 Aceh Utara	900	-	900	1 360	-	1 360	1,51
12 Aceh Barat Daya	-	-	-	-	-	-	-
13 Gayo Lues	-	-	-	-	-	-	-
14 Aceh Tamiang	-	-	-	-	-	-	-
15 Nagan Raya	-	-	-	-	-	-	-
16 Aceh Jaya	-	-	-	-	-	-	-
17 Bener Meriah	-	-	-	-	-	-	-
18 Pidie Jaya	-	-	-	-	-	-	-
71 Banda Aceh	-	-	-	-	-	-	-
72 Sabang	-	-	-	-	-	-	-
73 Langsa	-	-	-	-	-	-	-
74 Lhokseumawe	-	-	-	-	-	-	-
75 Subulussalam	-	-	-	-	-	-	-
Aceh	2 738	1	2 739	5 440	3 395	8 835	3,23

Lampiran 16.

Luas Panen Produksi dan Hasil Per Hektar Kacang Panjang Menurut Kabupaten/Kota 2014

Kabupaten/ Kota	Luas Panen Habis Januari- Desember (Ha)	Luas Panen Belum Habis Desember (Ha)	Luas Panen Januari- Desember (Ha)	Produksi Habis Januari- Desember (Kuintal)	Produksi Belum Habis Januari- Desember (Kuintal)	Produksi Januari- Desember (Kuintal)	Hasil Per Hektar (Kuintal/Ha)
(1)	(2)	(3)	(4)	(5)	(6)	(7)	(8)
1 Simeulue	30	1	31	129	63	192	6,19
2 Aceh Singkil	79	9	88	242	248	490	5,57
3 Aceh Selatan	217	8	225	1 967	3 341	5 308	23,59
4 Aceh Tenggara	48	7	55	1 567	1 984	3 551	64,56
5 Aceh Timur	106	9	115	2 273	1 032	3 305	28,74
6 Aceh Tengah	54	8	62	3 492	5 585	9 077	146,40
7 Aceh Barat	122	-	122	3 493	74	3 567	29,24
8 Aceh Besar	267	18	285	16 764	11 194	27 958	98,10
9 Pidie	138	18	156	3 384	3 458	6 842	43,86
10 Bireuen	265	34	299	11 255	13 420	24 675	82,53
11 Aceh Utara	285	27	312	10 309	6 773	17 082	54,75
12 Aceh Barat Daya	78	6	84	2 616	2 339	4 955	58,99
13 Gayo Lues	12	-	12	93	54	147	12,25
14 Aceh Tamiang	125	3	128	902	1 220	2 122	16,58
15 Nagan Raya	146	5	151	2 895	1 665	4 560	30,20
16 Aceh Jaya	107	-	107	3 210	-	3 210	30,00
17 Bener Meriah	10	-	10	480	918	1 398	139,80
18 Pidie Jaya	83	4	87	959	450	1 409	16,20
71 Banda Aceh	-	-	-	-	-	-	-
72 Sabang	23	-	23	664	-	1 002	77,08
73 Langsa	12	1	13	850	152	864	96,00
74 Lhokseumawe	32	1	33	476	470	946	28,67
75 Subulussalam	45	11	56	1 363	1 941	3 304	59,00
Aceh	2 284	170	2 454	69 383	56 381	125 764	51,25

Lampiran 17.
Luas Panen Produksi dan Hasil Per Hektar Kangkung Menurut Kabupaten/Kota 2014

Kabupaten/ Kota	Luas Panen Habis Januari- Desember (Ha)	Luas Panen Belum Habis Desember (Ha)	Luas Panen Januari- Desember (Ha)	Produksi Habis Januari- Desember (Kuintal)	Produksi Belum Habis Januari- Desember (Kuintal)	Produksi Januari- Desember (Kuintal)	Hasil Per Hektar (Kuintal/Ha)
(1)	(2)	(3)	(4)	(5)	(6)	(7)	(8)
1 Simeulue	17	3	20	44	65	109	5,45
2 Aceh Singkil	17	-	17	100	-	100	5,88
3 Aceh Selatan	100	1	101	2 872	386	3 258	32,26
4 Aceh Tenggara	45	7	52	1 691	1 670	3 361	64,63
5 Aceh Timur	60	1	61	1 267	130	1 397	22,90
6 Aceh Tengah	18	-	18	545	265	810	45,00
7 Aceh Barat	101	-	101	2 555	100	2 655	26,29
8 Aceh Besar	323	1	324	15 311	1 101	16 412	50,65
9 Pidie	59	2	61	614	495	1 109	18,18
10 Bireuen	228	1	229	22 953	1 500	24 453	106,78
11 Aceh Utara	120	1	121	6 467	1 557	8 024	66,31
12 Aceh Barat Daya	57	5	62	2 721	2 556	5 277	85,11
13 Gayo Lues	-	-	-	-	-	-	-
14 Aceh Tamiang	201	-	201	1 805	-	1 805	8,98
15 Nagan Raya	142	5	147	2 600	2 045	4 645	31,60
16 Aceh Jaya	49	-	49	4 900	-	4 900	100,00
17 Bener Meriah	1	-	1	20	-	20	20,00
18 Pidie Jaya	50	1	51	396	28	424	8,31
71 Banda Aceh	3	-	3	22	-	22	7,33
72 Sabang	-	-	-	-	-	-	-
73 Langsa	23	-	23	874	-	874	38,00
74 Lhokseumawe	28	-	28	237	-	237	8,46
75 Subulussalam	40	1	41	2 413	476	2 891	70,51
Aceh	1 682	29	1 711	70 407	12 376	82 783	48,38

Lampiran 18.

Luas Panen Produksi dan Hasil Per Hektar Ketimun Menurut Kabupaten/Kota 2014

Kabupaten/ Kota	Luas Panen Habis Januari- Desember (Ha)	Luas Panen Belum Habis Desember (Ha)	Luas Panen Januari- Desember (Ha)	Produksi Habis Januari- Desember (Kuintal)	Produksi Belum Habis Januari- Desember (Kuintal)	Produksi Januari- Desember (Kuintal)	Hasil Per Hektar (Kuintal/Ha)
(1)	(2)	(3)	(4)	(5)	(6)	(7)	(8)
1 Simeulue	37	2	39	191	96	287	7,36
2 Aceh Singkil	76	2	78	257	205	462	5,92
3 Aceh Selatan	170	5	175	2 185	3 324	5 509	31,48
4 Aceh Tenggara	21	3	24	811	488	1 299	54,13
5 Aceh Timur	111	2	113	3 489	593	4 082	36,12
6 Aceh Tengah	18	4	22	1 190	950	2 140	97,27
7 Aceh Barat	100	-	100	3 637	230	3 867	38,67
8 Aceh Besar	260	7	267	13 045	12 107	25 152	94,20
9 Pidie	142	10	152	6 257	2 756	9 013	59,30
10 Bireuen	264	19	283	23 740	24 643	48 383	170,96
11 Aceh Utara	235	7	243	15 728	7 175	22 903	94,25
12 Aceh Barat Daya	17	-	17	1 349	332	1 681	98,88
13 Gayo Lues	2	-	2	22	2	24	12,00
14 Aceh Tamiang	81	-	81	990	869	1 859	22,95
15 Nagan Raya	125	3	128	2 664	1 966	4 630	36,17
16 Aceh Jaya	79	-	79	7900	-	7900	100,00
17 Bener Meriah	4	-	4	440	120	560	140,00
18 Pidie Jaya	81	1	82	983	131	1 114	13,59
71 Banda Aceh	-	-	-	-	-	-	-
72 Sabang	23	-	23	2 225	-	2 225	96,74
73 Langsa	10	-	10	1 010	55	1 065	106,50
74 Lhokseumawe	10	-	10	210	205	415	41,50-
75 Subulussalam	41	5	46	2 389	2 562	4 951	107,63
Aceh	1 908	70	1 978	90 712	58 809	149 521	75,59

Lampiran 19.

Luas Panen Produksi dan Hasil Per Hektar Labu Siam Menurut Kabupaten/Kota 2014

Kabupaten/ Kota	Luas Panen Habis Januari- Desember (Ha)	Luas Panen Belum Habis Desember (Ha)	Luas Panen Januari- Desember (Ha)	Produksi Habis Januari- Desember (Kuintal)	Produksi Belum Habis Januari- Desember (Kuintal)	Produksi Januari- Desember (Kuintal)	Hasil Per Hektar (Kuintal/Ha)
(1)	(2)	(3)	(4)	(5)	(6)	(7)	(8)
1 Simeulue	-	-	-	-	-	-	-
2 Aceh Singkil	-	-	-	-	-	-	-
3 Aceh Selatan	-	-	-	-	-	-	-
4 Aceh Tenggara	-	-	-	-	-	-	-
5 Aceh Timur	9	-	9	154	-	154	17,11
6 Aceh Tengah	111	25	136	13 299	24 246	37 545	276,07
7 Aceh Barat	-	-	-	-	-	-	-
8 Aceh Besar	1	-	1	80	-	80	80,00
9 Pidie	11	1	12	213	545	756	63,17
10 Bireuen	-	-	-	-	-	-	-
11 Aceh Utara	-	-	-	-	-	-	-
12 Aceh Barat Daya	3	-	3	355	-	355	118,33
13 Gayo Lues	-	-	-	-	-	-	-
14 Aceh Tamiang	-	-	-	-	-	-	-
15 Nagan Raya	18	-	18	97	-	97	5,39
16 Aceh Jaya	-	-	-	-	-	-	-
17 Bener Meriah	30	24	54	3 160	20 465	23 625	437,50
18 Pidie Jaya	-	-	-	-	-	-	-
71 Banda Aceh	-	-	-	-	-	-	-
72 Sabang	-	-	-	-	-	-	-
73 Langsa	-	-	-	-	-	-	-
74 Lhokseumawe	-	-	-	-	-	-	-
75 Subulussalam	2	-	2	12	29	41	20,50
Aceh	185	50	235	17 370	45 285	62 655	266,62

Lampiran 20.
Luas Panen Produksi dan Hasil Per Hektar Terung Menurut Kabupaten/Kota 2014

Kabupaten/ Kota	Luas Panen Habis Januari- Desember (Ha)	Luas Panen Belum Habis Desember (Ha)	Luas Panen Januari- Desember (Ha)	Produksi Habis Januari- Desember (Kuintal)	Produksi Belum Habis Januari- Desember (Kuintal)	Produksi Januari- Desember (Kuintal)	Hasil Per Hektar (Kuintal/Ha)
(1)	(2)	(3)	(4)	(5)	(6)	(7)	(8)
1 Simeulue	16	-	16	53	45	98	6,13
2 Aceh Singkil	26	2	28	86	130	216	7,71
3 Aceh Selatan	193	28	221	1 789	5 318	7 107	32,16
4 Aceh Tenggara	42	5	47	1 454	1 349	2 803	59,64
5 Aceh Timur	37	5	42	976	632	1 608	38,29
6 Aceh Tengah	34	6	40	2 270	4 170	6 440	161,00
7 Aceh Barat	86	-	86	2 344	240	2 584	30,05
8 Aceh Besar	124	15	139	9 675	9 983	19 658	141,42
9 Pidie	73	13	86	1 338	2 791	4 129	48,01
10 Bireuen	103	12	115	8 667	14 980	23 647	205,65
11 Aceh Utara	143	16	159	6 827	6 150	12 997	81,62
12 Aceh Barat Daya	46	3	49	2 266	1 740	4 006	81,76
13 Gayo Lues	13	-	13	135	89	224	17,23
14 Aceh Tamiang	60	3	63	438	1 175	1 613	25,60
15 Nagan Raya	130	5	135	3 025	2 273	5 298	39,24
16 Aceh Jaya	49	-	49	3 420	-	3 420	69,80
17 Bener Meriah	22	1	23	1 992	4 615	6 607	287,26
18 Pidie Jaya	23	1	24	371	47	418	17,42
71 Banda Aceh	-	-	-	-	-	-	-
72 Sabang	23	-	23	1 425	138	1 563	6,96
73 Langsa	1	-	1	10	-	10	10,00
74 Lhokseumawe	23	1	24	298	349	647	26,96
75 Subulussalam	16	9	25	1 003	2 199	3 202	128,08
Aceh	1 283	125	1 408	49 862	58 413	108 275	76,90

Lampiran 21.
Luas Panen Produksi dan Hasil Per Hektar Tomat Menurut Kabupaten/Kota 2014

Kabupaten/ Kota	Luas Panen Habis Januari- Desember (Ha)	Luas Panen Belum Habis Desember (Ha)	Luas Panen Januari- Desember (Ha)	Produksi Habis Januari- Desember (Kuintal)	Produksi Belum Habis Januari- Desember (Kuintal)	Produksi Januari- Desember (Kuintal)	Hasil Per Hektar (Kuintal/Ha)
(1)	(2)	(3)	(4)	(5)	(6)	(7)	(8)
1 Simeulue	14	-	14	40	36	76	5,43
2 Aceh Singkil	-	-	-	-	-	-	-
3 Aceh Selatan	41	1	42	293	92	385	9,17
4 Aceh Tenggara	6	1	7	162	61	223	31,86
5 Aceh Timur	-	-	-	-	-	-	-
6 Aceh Tengah	211	42	253	18 805	43 656	62 461	246,88
7 Aceh Barat	-	-	-	-	-	-	-
8 Aceh Besar	88	3	91	7 759	1 717	9 476	104,13
9 Pidie	102	13	115	3 010	3 104	6 114	53,17
10 Bireuen	54	8	62	4 746	4 683	9 429	152,08
11 Aceh Utara	41	2	43	2 086	771	2 857	66,44
12 Aceh Barat Daya	-	-	-	-	-	-	-
13 Gayo Lues	13	-	13	660	42	702	54,00
14 Aceh Tamiang	-	-	-	-	-	-	-
15 Nagan Raya	73	5	78	2 570	2 033	4 603	59,01
16 Aceh Jaya	10	-	10	1 000	-	1 000	100,00
17 Bener Meriah	307	97	404	53 045	149 936	202 981	502,43
18 Pidie Jaya	2	1	3	35	8	41	13,67
71 Banda Aceh	-	-	-	-	-	-	-
72 Sabang	-	-	-	-	-	-	-
73 Langsa	-	-	-	-	-	-	-
74 Lhokseumawe	-	-	-	-	-	-	-
75 Subulussalam	-	-	-	-	-	-	-
Aceh	962	173	1 135	94 209	206 139	300 348	264,62

Lampiran 22.
Luas Panen Produksi dan Hasil Per Hektar Melon Menurut Kabupaten/Kota 2014

Kabupaten/ Kota	Luas Panen Habis Januari- Desember (Ha)	Luas Panen Belum Habis Desember (Ha)	Luas Panen Januari- Desember (Ha)	Produksi Habis Januari- Desember (Kuintal)	Produksi Belum Habis Januari- Desember (Kuintal)	Produksi Januari- Desember (Kuintal)	Hasil Per Hektar (Kuintal/Ha)
(1)	(2)	(3)	(4)	(5)	(6)	(7)	(8)
1 Simeulue	-	-	-	-	-	-	-
2 Aceh Singkil	-	-	-	-	-	-	-
3 Aceh Selatan	3	-	3	110	30	140	46,67
4 Aceh Tenggara	-	-	-	-	-	-	-
5 Aceh Timur	-	-	-	-	-	-	-
6 Aceh Tengah	-	-	-	-	-	-	-
7 Aceh Barat	-	-	-	-	-	-	-
8 Aceh Besar	2	-	2	315	-	315	157,50
9 Pidie	7	-	7	365	1	366	52,29
10 Bireuen	-	-	-	-	-	-	-
11 Aceh Utara	5	2	7	765	73	838	119,7
12 Aceh Barat Daya	-	-	-	-	-	-	-
13 Gayo Lues	-	-	-	-	-	-	-
14 Aceh Tamiang	-	-	-	-	-	-	-
15 Nagan Raya	-	-	-	-	-	-	-
16 Aceh Jaya	1	-	1	320	-	320	320,00
17 Bener Meriah	-	-	-	-	-	-	-
18 Pidie Jaya	6	-	6	82	33	115	19,17
71 Banda Aceh	-	-	-	-	-	-	-
72 Sabang	-	-	-	-	-	-	-
73 Langsa	-	-	-	-	-	-	-
74 Lhokseumawe	-	-	-	-	-	-	-
75 Subulussalam	-	-	-	-	-	-	-
Aceh	24	2	26	1 957	137	2 094	80,54

Lampiran 23.

Luas Panen Produksi dan Hasil Per Hektar Semangka Menurut Kabupaten/Kota 2014

Kabupaten/ Kota	Luas Panen Habis Januari- Desember (Ha)	Luas Panen Belum Habis Desember (Ha)	Luas Panen Januari- Desember (Ha)	Produksi Habis Januari- Desember (Kuintal)	Produksi Belum Habis Januari- Desember (Kuintal)	Produksi Januari- Desember (Kuintal)	Hasil Per Hektar (Kuintal/Ha)
(1)	(2)	(3)	(4)	(5)	(6)	(7)	(8)
1 Simeulue	-	-	-	-	-	-	-
2 Aceh Singkil	41	1	42	674	593	1 267	30,17
3 Aceh Selatan	166	3	169	2 118	1 749	3 867	22,88
4 Aceh Tenggara	13	-	13	1 330	914	2 244	172,62
5 Aceh Timur	86	-	86	5 759	640	6 399	74,41
6 Aceh Tengah	-	-	-	-	-	-	-
7 Aceh Barat	82	-	82	7 350	1 440	8 790	107,20
8 Aceh Besar	46	1	47	3 586	1 292	4 878	103,79
9 Pidie	120	-	120	11 800	1 310	13 110	109,25
10 Bireuen	80	3	83	20 135	10 255	30 390	366,14
11 Aceh Utara	97	2	99	7 518	1 339	8 857	89,46
12 Aceh Barat Daya	27	-	27	3 691	840	4 531	167,81
13 Gayo Lues	-	-	-	-	-	-	-
14 Aceh Tamiang	25	-	25	1 243	530	1 773	70,92
15 Nagan Raya	60	7	67	5 191	5 960	11 151	166,43
16 Aceh Jaya	53	-	53	16 960	-	16 960	320,00
17 Bener Meriah	-	-	-	-	-	-	-
18 Pidie Jaya	267	-	267	8 672	550	9 222	34,54
71 Banda Aceh	-	-	-	-	-	-	-
72 Sabang	-	-	-	-	-	-	-
73 Langsa	3	-	3	600	-	600	200,00
74 Lhokseumawe	4	-	4	100	100	200	50,00
75 Subulussalam	11	-	11	575	373	948	86,18
Aceh	1 181	17	1 198	97 302	27 885	125 187	104,50

DATA

MENCERDASKAN BANGSA



**BADAN PUSAT STATISTIK
PROVINSI ACEH**

**Jl. Tgk. H. M. Daud Beureueh No. 50 Banda Aceh 23121
Telp : (0651) 23005 Faks : (0651) 33632
E-mail : bps1100@bps.go.id
Homepage : <http://www.aceh.bps.go.id>**