

# BERITA RESMI STATISTIK

KAMIS, 2 JUNI 2022



**PENYEDIA DATA STATISTIK BERKUALITAS UNTUK INDONESIA MAJU**

# **BR**S

**PRESS RELEASE**

*BERITA RESMI STATISTIK*

**PERKEMBANGAN PARIWISATA  
HARGA PRODUSEN GABAH | NILAI TUKAR PETANI  
EKSPOR - IMPOR | INFLASI**

bersama:

**Sugeng Arianto, M.Si**  
KEPALA BPS PROVINSI D.I. YOGYAKARTA

**KAMIS | 11.00 WIB**  
**2 JUNI 2022** | Diawali dengan  
rilis BPS Pusat

**LIVE**  **YouTube**  
[s.bps.go.id/rilisBRSDIY](https://s.bps.go.id/rilisBRSDIY)

# MATERI RILIS

## MATERI RILIS

● **INDEKS HARGA KONSUMEN**

● **NILAI TUKAR PETANI**

● **HARGA PRODUSEN GABAH**

● **PERKEMBANGAN PARIWISATA**

● **PERKEMBANGAN TRANSPORTASI**

● **EKSPOR dan IMPOR**



# Indeks Harga Konsumen

Kota Yogyakarta

Mei 2022

No. 32/06/34/Th.XXIV, 02 Juni 2022



## Mei 2022

**INFLASI 0,75 %**

Inflasi Tahun Kalender  
(Mei 2022 terhadap Desember 2021)

**3,34 %**

Inflasi Tahun Ke Tahun  
(Mei 2022 terhadap Mei 2021)

**4,83 %**

### ANDIL DEFLASI/INFLASI TERBESAR

#### Sub Kelompok Pengeluaran

Makanan

**0,39 %**

Perawatan Pribadi Lainnya

**-0,01 %**

#### Komoditas



Bawang Putih

**-0,01 %**



Emas Perhiasan

**-0,01 %**



Angkutan Udara

**0,21 %**



Telur Ayam Ras


**0,08 %**



# PERKEMBANGAN TINGKAT INFLASI

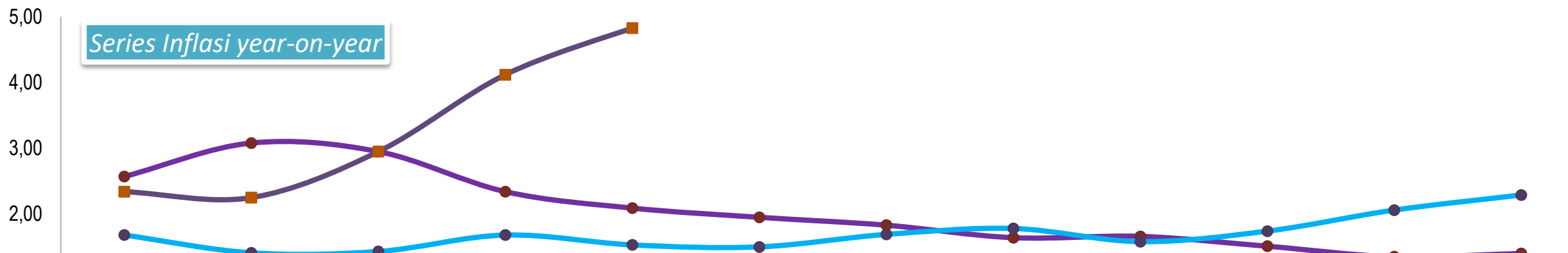
Penyedia Data  
Statistik Berkualitas  
Untuk Indonesia Maju

Series Inflasi month-to-month



	Jan	Feb	Mar	Apr	Mei	Jun	Jul	Agt	Sep	Okt	Nov	Des
2020	0,27	0,40	0,07	-0,24	0,22	0,08	-0,08	-0,04	0,03	0,08	0,13	0,48
2021	0,54	0,14	0,08	0,01	0,07	0,05	0,11	0,05	-0,17	0,24	0,45	0,71
2022	0,59	0,05	0,77	1,14	0,75							

Series Inflasi year-on-year



	Jan	Feb	Mar	Apr	Mei	Jun	Jul	Agt	Sep	Okt	Nov	Des
2020	2,57	3,08	2,95	2,34	2,09	1,95	1,83	1,64	1,66	1,51	1,35	1,40
2021	1,68	1,41	1,43	1,68	1,53	1,50	1,69	1,78	1,58	1,74	2,06	2,29
2022	2,34	2,25	2,95	4,12	4,83							



# Andil dan Tingkat Inflasi Mei 2022, Inflasi Tahun Kalender 2022, dan Inflasi Tahun ke Tahun (2018=100)

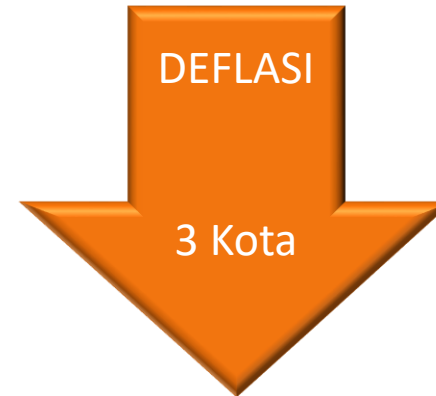

Penyedia Data  
Statistik Berkualitas  
Untuk Indonesia Maju

Rincian		Andil Inflasi Mei 2022	Inflasi Mei 2022	Tingkat Inflasi Tahun Kalender	Inflasi Tahun ke Tahun
1		2	3	4	5
	<b>Inflasi Umum</b>	<b>0,75</b>	<b>0,75</b>	<b>3,34</b>	<b>4,83</b>
1	Makanan, Minuman, dan Tembakau	0,41	1,81	4,49	7,35
2	Pakaian dan Alas Kaki	0,01	0,20	1,74	1,41
3	Perumahan, Air, Listrik, dan Bahan Bakar Lainnya	0,02	0,12	3,48	4,11
4	Perlengkapan, Peralatan, dan Pemeliharaan Rutin Rumah Tangga	0,02	0,39	3,32	4,75
5	Kesehatan	0,00	0,03	0,22	1,10
6	Transportasi	0,24	1,69	5,59	7,80
7	Informasi, Komunikasi, dan Jasa Keuangan	0,00	0,00	-0,17	0,27
8	Rekreasi, Olahraga, dan Budaya	0,01	0,43	1,64	3,26
9	Pendidikan	0,00	0,00	0,03	1,22
10	Penyediaan Makanan dan Minuman / Restoran	0,02	0,24	2,79	3,22
11	Perawatan Pribadi dan Jasa Lainnya	0,01	0,18	4,68	7,49



# INFLASI 90 KOTA IHK

Penyedia Data  
Statistik Berkualitas  
Untuk Indonesia Maju



	Tertinggi	%	Terendah	%
<b>INFLASI</b>	TANJUNG PANDAN	2,24	TANGERANG, GUNUNGSITOLI	0,05
<b>DEFLASI</b>	KOTAMOBAGU	0,21	MERAUKE	0,02





**BADAN PUSAT STATISTIK  
PROVINSI D.I. YOGYAKARTA**

# Nilai Tukar Petani (NTP) dan Harga Produsen Gabah

Penyedia Data  
Statistik Berkualitas  
untuk Indonesia Maju

**BERITA RESMI STATISTIK**

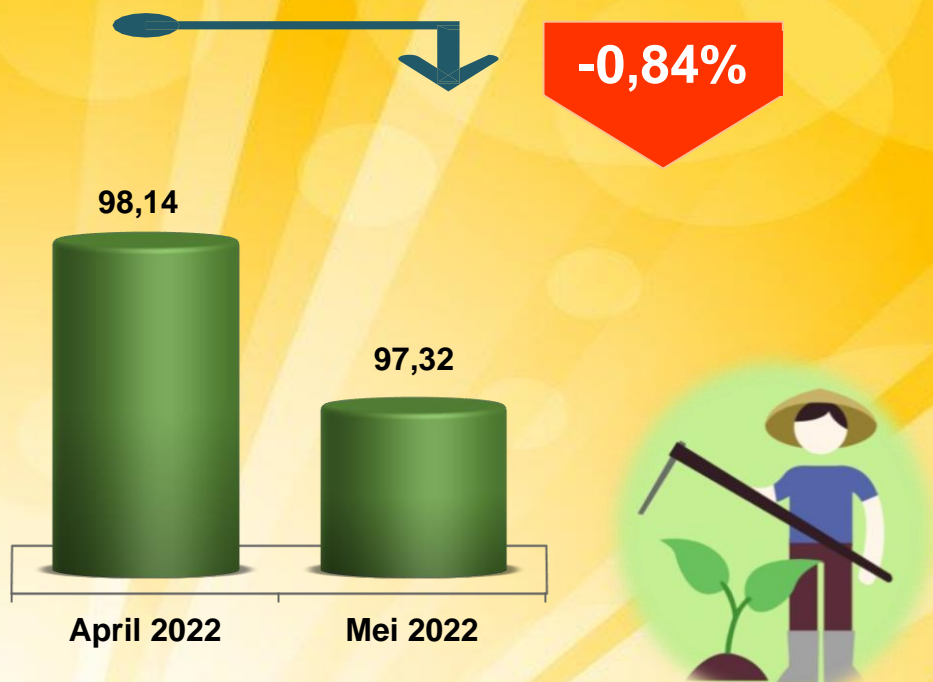
No. 33/06/34/Th. XXIV, 02 Juni 2022

No. 34/06/34/Th. XXIV, 02 Juni 2022



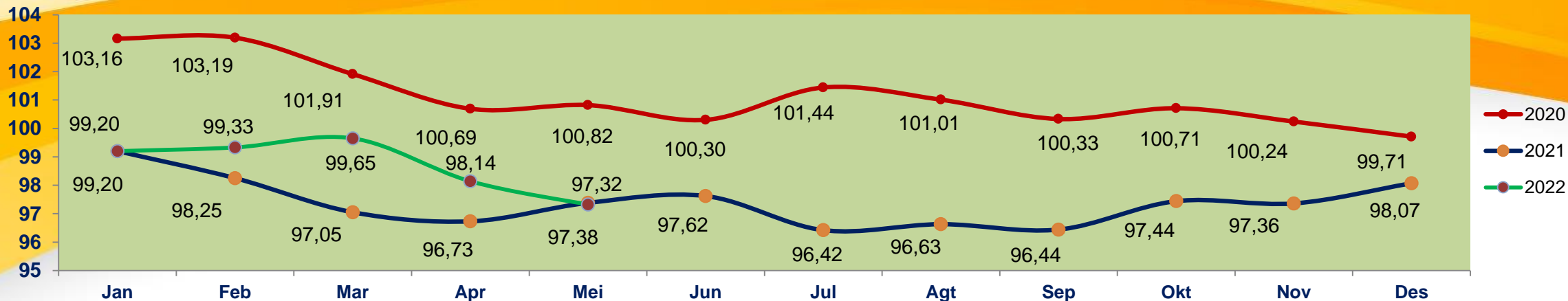


# Nilai Tukar Petani (NTP)



NTP Subsektor	April 22	Mei 22	Perubahan
Nilai Tukar Petani (NTP)	98,14	97,32	↓ -0,84
Tanaman Pangan (NTPP)	94,23	92,51	↓ -1,83
Hortikultura (NTPH)	113,32	118,75	↑ 4,79
Tanaman Perkebunan Rakyat (NTPR)	116,10	114,99	↓ -0,95
Peternakan (NTPT)	97,39	96,47	↓ -0,95
Perikanan (NTNP)	92,71	92,87	↑ 0,17
✓ Nelayan (NTN)	114,31	117,01	↑ 2,37
✓ Budidaya Ikan (NTPi)	91,59	91,61	↑ 0,03

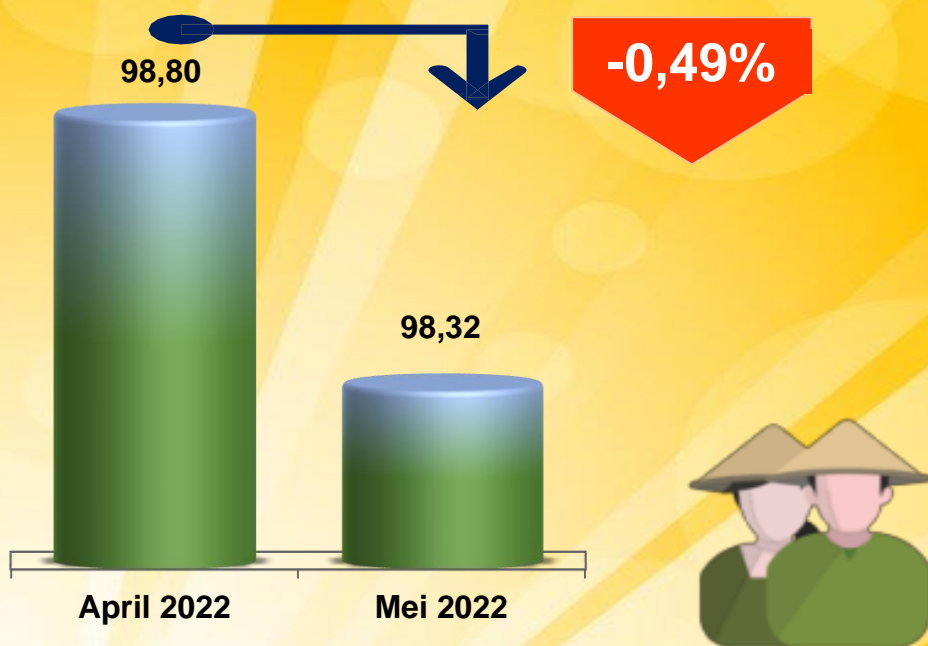
## Perkembangan NTP Tahun 2020 - Mei 2022





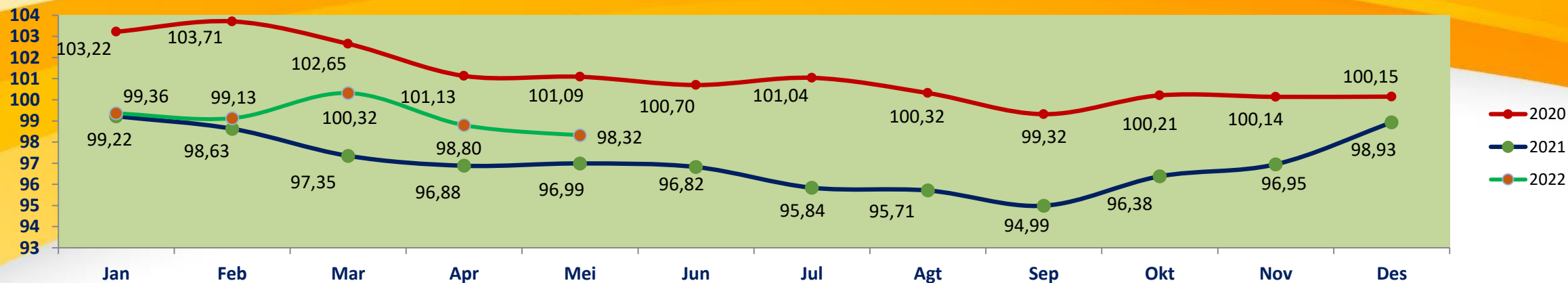
# Nilai Tukar Usaha Pertanian (NTUP)

Penyedia Data  
Statistik Berkualitas  
Untuk Indonesia Maju



NTUP Subsektor	April 22	Mei 22	Perubahan
Nilai Tukar Usaha Pertanian (NTUP)	98,80	98,32	↓ -0,49
Tanaman Pangan	95,09	93,90	↓ -1,25
Hortikultura	114,44	120,15	↑ 4,99
Tanaman Perkebunan Rakyat	119,58	118,85	↓ -0,61
Peternakan	96,75	95,69	↓ -1,10
Perikanan	93,29	93,65	↑ 0,38
✓ Nelayan	119,06	122,34	↑ 2,76
✓ Pembudidaya Ikan	92,00	92,21	↑ 0,23

## Perkembangan NTUP Tahun 2020 – Mei 2022





# Perbandingan Perubahan NTP Mei 2022

Penyedia Data  
Statistik Berkualitas  
Untuk Indonesia Maju

Kenaikan terbesar

JATENG 1,02%

Kenaikan terkecil

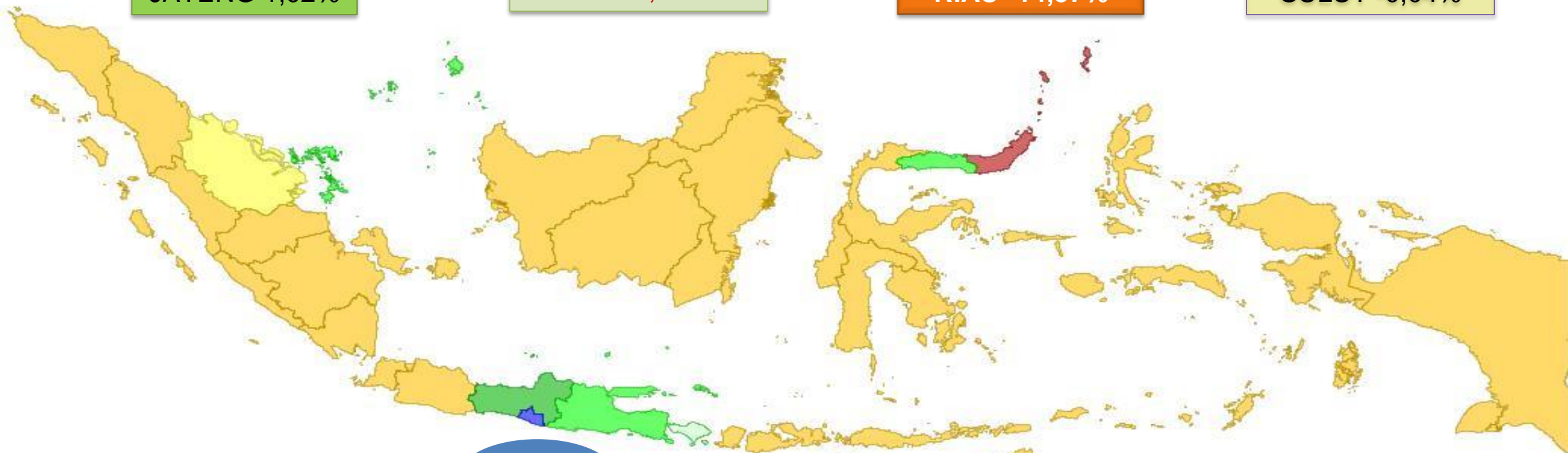
BALI 0,17%

Penurunan terbesar

RIAU -14,57%

Penurunan terkecil

SULUT -0,04%



DIY  
-0,84%



5 Provinsi

0 Provinsi

29 Provinsi





# Perkembangan Harga Gabah bulan Mei 2022

Penyedia Data  
Statistik Berkualitas  
Untuk Indonesia Maju

## Harga Gabah di Tingkat Petani



Harga Tertinggi **Rp 5.500/kg:**  
"Kualitas GKP varietas Ciherang"



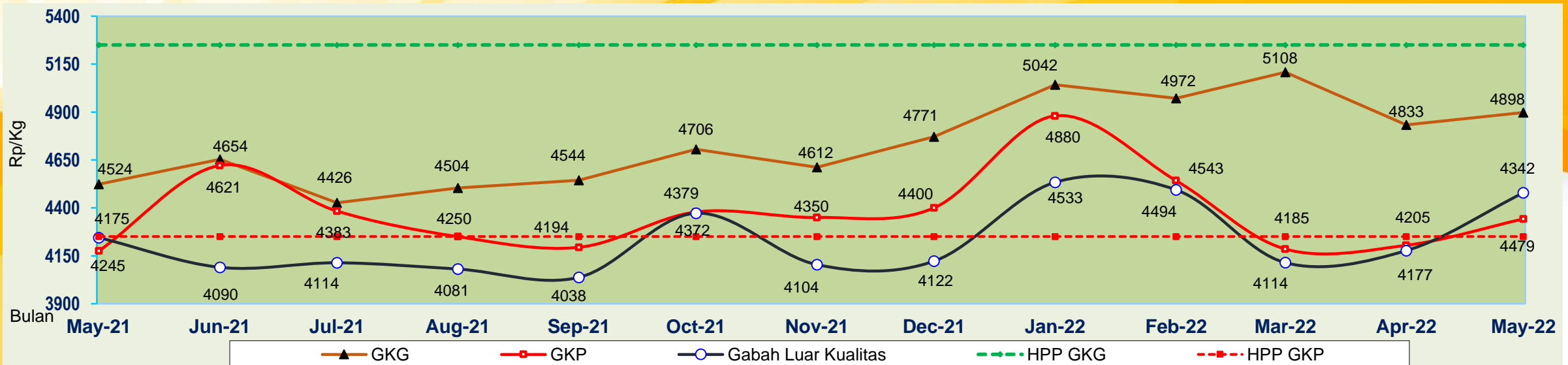
Harga Terendah **Rp 3.700/kg:**  
"Kualitas GKP varietas IR 64 dan Inpari"



## Rata-rata Harga Gabah dan perubahan harga bulan Mei 2022 terhadap April 2022 (m-to-m)

Tingkat Petani	Kualitas Gabah	Tingkat Penggilingan
Rp. 4.813.04 ↑ 1,58 %	Harga GKG	Rp. 4.897,83 ↑ 1,33%
Rp. 4.276,92 ↑ 3,06%	Harga GKP	Rp. 4.342,31 ↑ 3,27%
Rp. 4.428.57 ↑ 7,30 %	Harga Gabah Luar Kualitas	Rp. 4.478.57 ↑ 7,22%

## Rata-Rata Harga Gabah di Tingkat Penggilingan D.I. Yogyakarta 2021-2022



# Perkembangan Pariwisata

D.I. Yogyakarta

April 2022

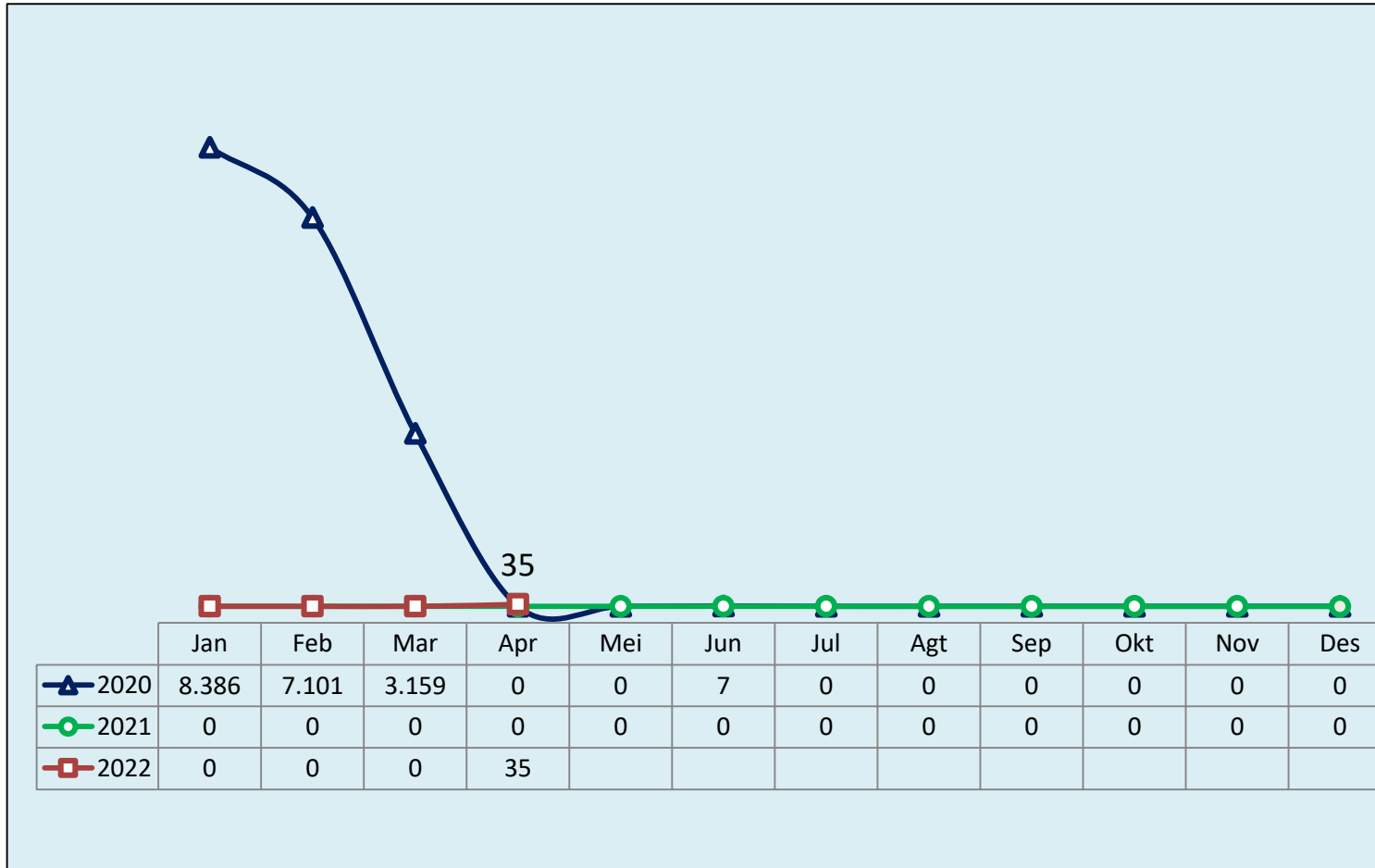
No. 35/06/34/Th.XXIV, 02 Juni 2022





# Perkembangan Jumlah Kunjungan Wisman

Penyedia Data  
Statistik Berkualitas  
Untuk Indonesia Maju



Wisman Menurut  
Kebangsaan, April 2022

**MALAYSIA**  
35 kunjungan



Pada 29 April 2022 terdapat 35 wisatawan mancanegara berkebangsaan Malaysia yang berkunjung ke D.I. Yogyakarta melalui Bandara Internasional Yogyakarta menggunakan maskapai Air Asia. Singgahnya turis Malaysia sebagai pertanda dunia pariwisata akan segera pulih.





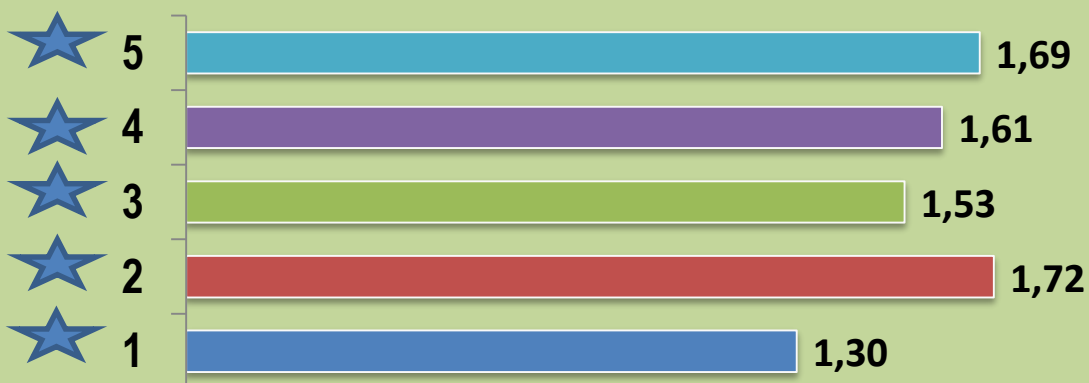
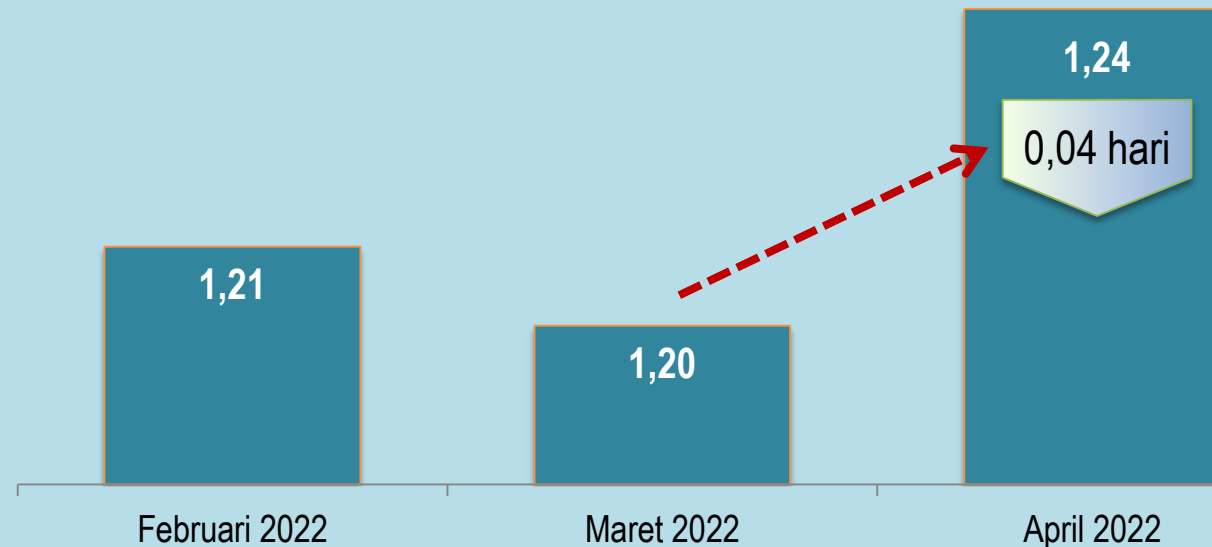
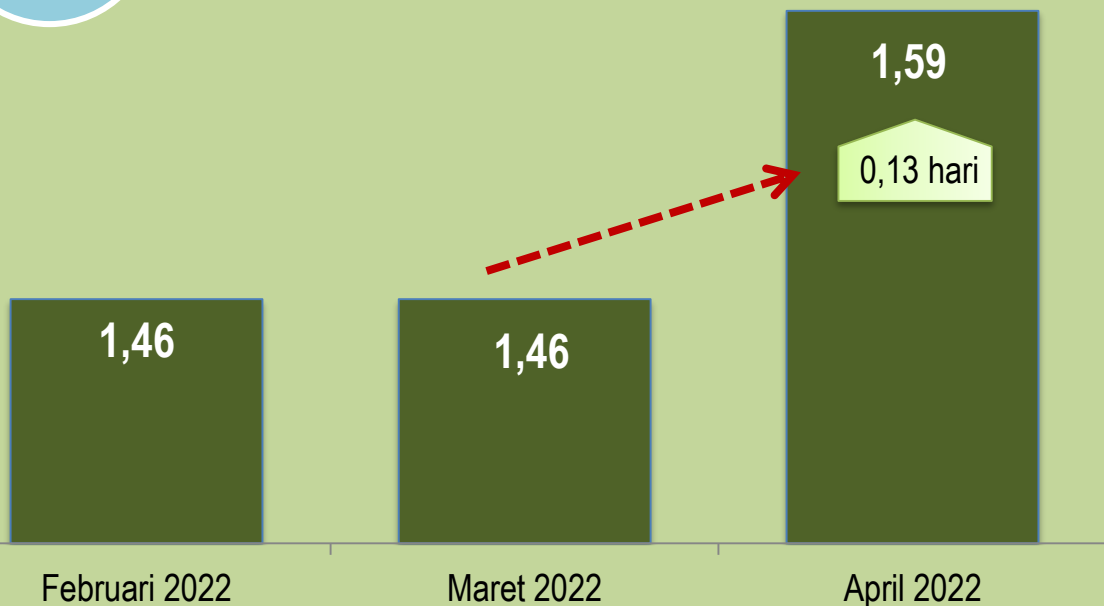


# Rata-rata Lama Menginap Tamu Hotel Bintang dan Non Bintang

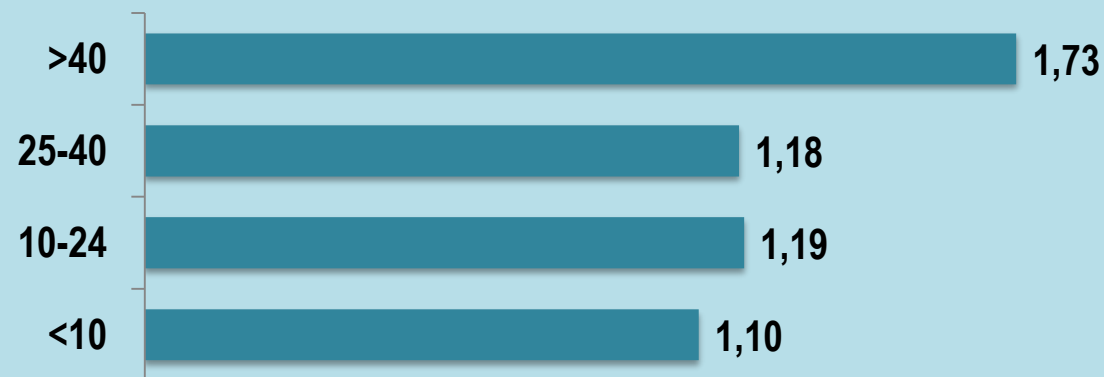
Penyedia Data  
Statistik Berkualitas  
Untuk Indonesia Maju

## Hotel Bintang

## Hotel Non Bintang



A  
p  
r  
i  
l  
2  
0  
2  
2



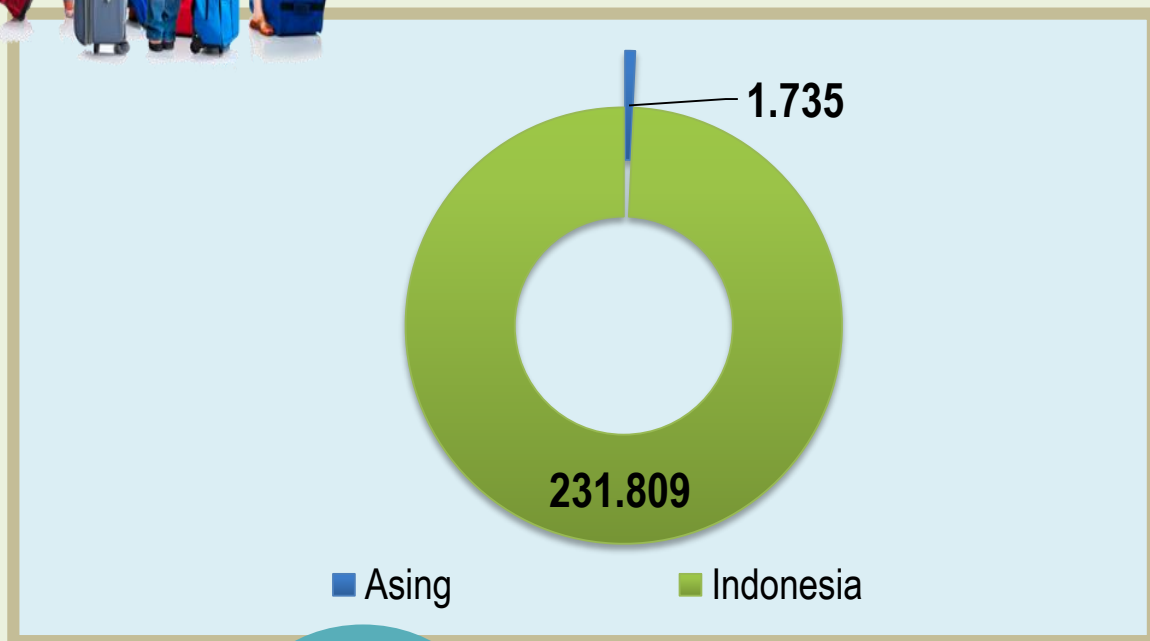


# Jumlah Tamu yang Menginap menurut Asal dan Jenis Hotel

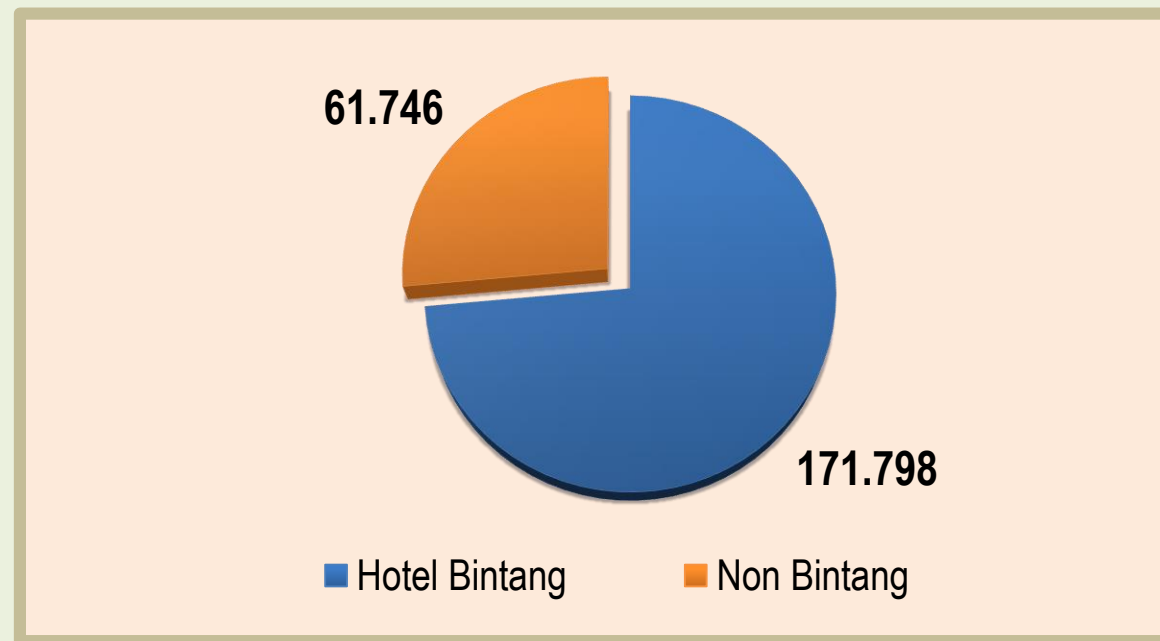
Penyedia Data  
Statistik Berkualitas  
Untuk Indonesia Maju



Jumlah Tamu yang Menginap pada April 2022 sebanyak 233.544 orang  
Turun 53,39 persen dibanding Maret 2022



Menurut Asal



Menurut Jenis Hotel



# Perkembangan Transportasi D.I. Yogyakarta April 2022

No. 35/06/34/Th.XXIV, 02 Juni 2022

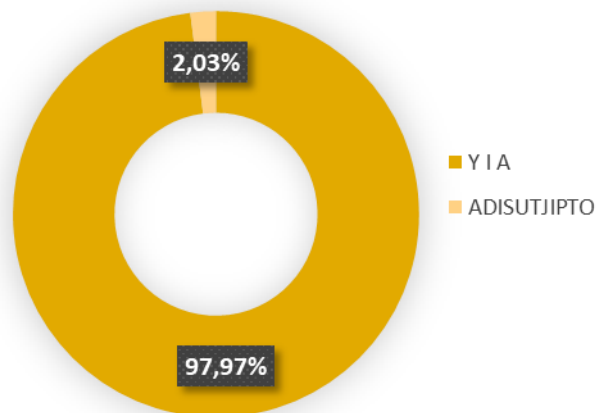




## Kedatangan Penumpang

### Melalui Adisutjipto

2.017 penumpang  
69 penerbangan domestik



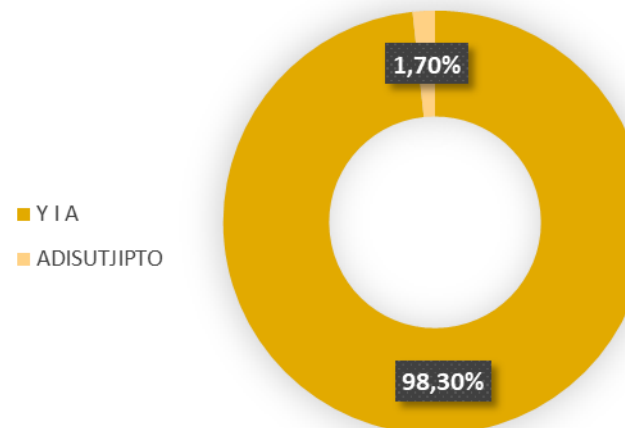
### Melalui YIA

97.136 penumpang  
695 penerbangan domestik  
1 penerbangan internasional

## Keberangkatan Penumpang

### Melalui Adisutjipto

1.498 penumpang  
69 penerbangan domestik



### Melalui YIA

86.681 penumpang  
696 penerbangan domestik  
1 penerbangan internasional










**BADAN PUSAT STATISTIK  
PROVINSI D.I. YOGYAKARTA**

**ST 2023**  
SENSUS PERTANIAN



# **EKSPOR DAN IMPOR**

## **Daerah Istimewa Yogyakarta**

**April 2022**

No. 36/06/34/Th. XXIV, 02 Juni 2022



The background is a photograph of a port area, overlaid with a dark green tint. On the left, there are stacks of colorful shipping containers (red, blue, orange). In the center, a road with yellow dashed lines has several white trucks. On the right, a large blue ship named 'TANTO STAR' from 'JAKARTA' is docked. In the background, yellow port cranes are visible, with one labeled 'PORT OF BELAWAN'.

# NERACA PERDAGANGAN BARANG



# NERACA PERDAGANGAN BARANG

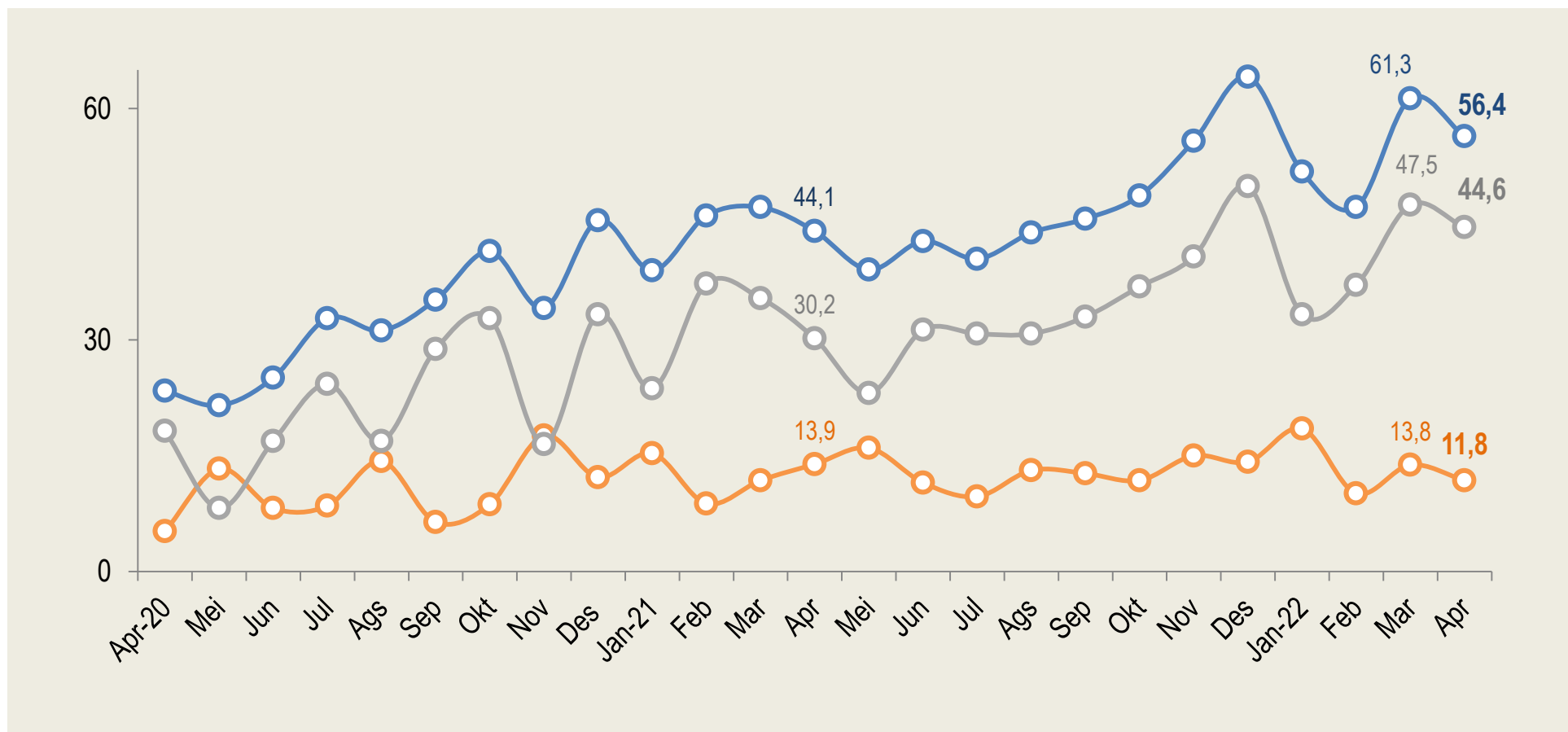
Penyedia Data  
Statistik Berkualitas  
Untuk Indonesia Maju

## NILAI PERDAGANGAN LUAR NEGERI, APRIL 2022 (JUTA US\$)

**EKSPOR : 56,4**

**IMPOR : 11,8**

**SURPLUS : 44,6**



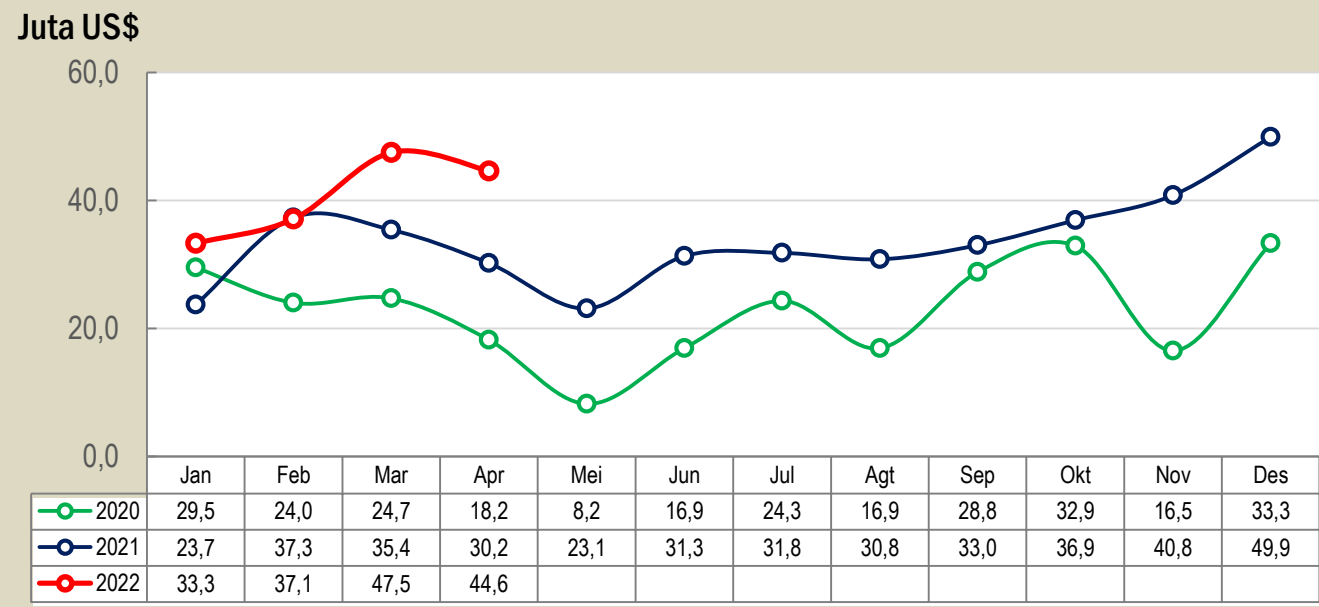


# NERACA PERDAGANGAN BARANG

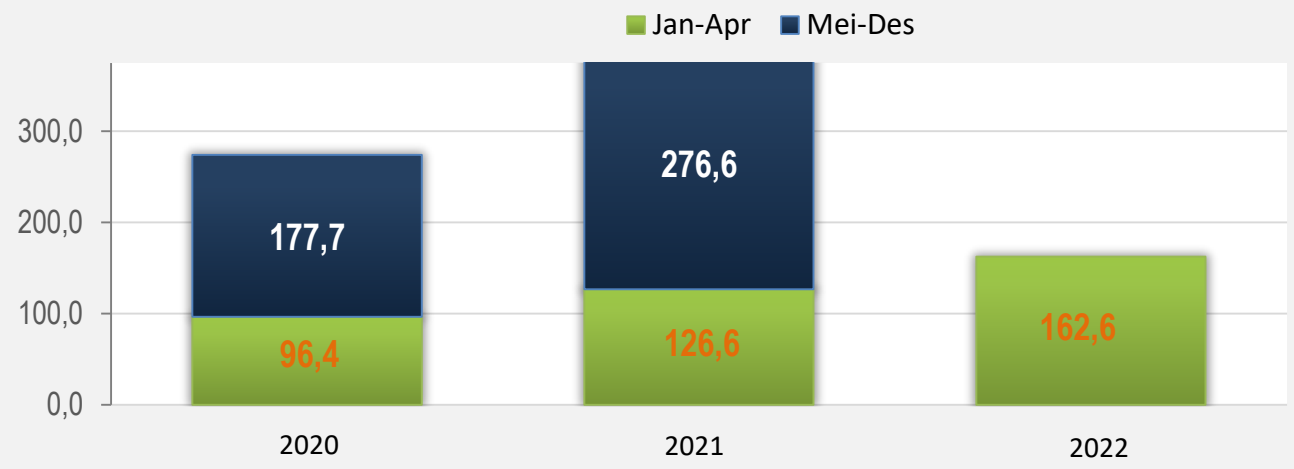
Penyedia Data  
Statistik Berkualitas  
Untuk Indonesia Maju



**APRIL 2022  
SURPLUS  
US\$44,6 Juta**



**JAN-APR 2022  
SURPLUS  
US\$162,6 Juta**





EKSPOR



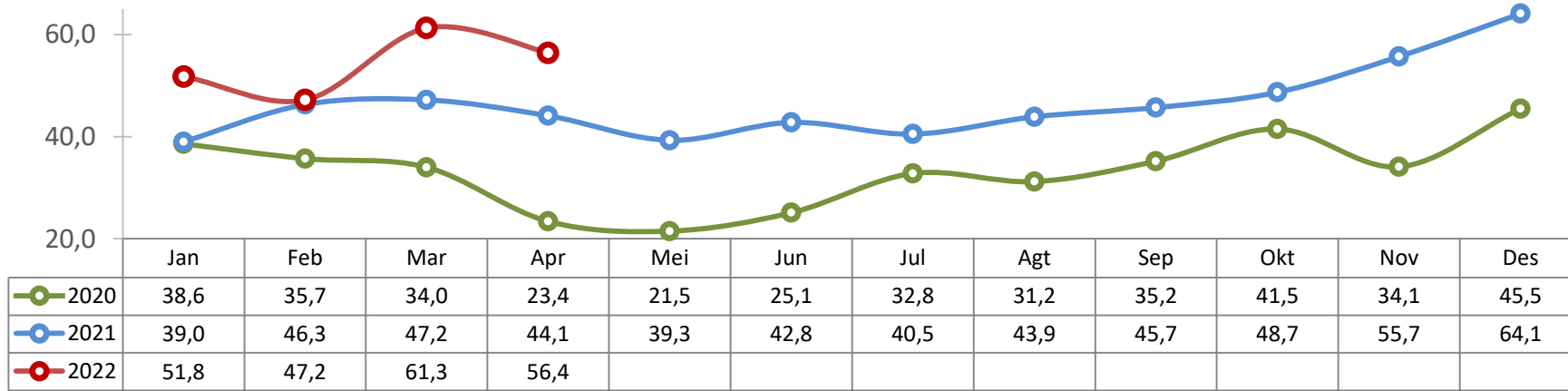


# PERKEMBANGAN EKSPOR

Penyedia Data  
Statistik Berkualitas  
Untuk Indonesia Maju

## Nilai Ekspor April 2022 Mencapai **US\$56,4** juta Turun **7,99** persen Dibanding Maret 2022

Total Ekspor



Sepanjang 2020-2022, Nilai ekspor Bulan April **selalu lebih rendah** dibandingkan dengan Bulan Maret.

EKSPOR MENURUT SEKTOR	PERTANIAN	INDUSTRI PENGOLAHAN	PERTAMBANGAN DAN LAINNYA	TOTAL
<p>Nilai Ekspor April 2022</p> <p>Perubahan M-to-M <i>April 2022 terhadap Maret 2022</i></p> <p>Perubahan Y-on-Y <i>April 2022 terhadap April 2021</i></p>	<p>0,2 Juta US\$</p> <p>-60,00%</p> <p>-33,33%</p>	<p>56,2 Juta US\$</p> <p>-7,57%</p> <p>28,31%</p>	<p>-</p> <p>-</p> <p></p>	<p>56,4 Juta US\$</p> <p>-7,99%</p> <p>27,89%</p>

Ekspor Daerah Istimewa pada April 2022 sebanyak 99,65 persen ekspor barang-barang hasil industri pengolahan



# PANGSA EKSPOR

April 2022 (Juta US\$)

Penyedia Data  
Statistik Berkualitas  
Untuk Indonesia Maju

Amerika Serikat	24,7	( 43,79% )
Jerman	4,3	( 7,62% )
Jepang	3,4	( 6,03% )
Belanda	2,6	( 4,61% )
Australia	2,5	( 4,43% )
Inggris	2,1	( 3,72% )
Korea Selatan	1,7	( 3,01% )
Tiongkok	1,1	( 1,95% )
Singapura	0,3	( 0,53% )
Vietnam	0,3	( 0,53% )

## UNI EROPA

US\$18,3 juta  
**32,44%**



## ASEAN

US\$1,0 Juta  
**1,77%**



## Share 10 Golongan Barang (HS) Terbesar April 2022 (Juta US\$)

Pakaian Jadi Bukan Rajutan (62)	21,4	( 37,94% )
Perabot, Penerangan Rumah (94)	7,1	( 12,59% )
Barang-barang dari Kulit (42)	6,6	( 11,70% )
Barang-barang Rajutan (61)	6,2	( 10,99% )
Jerami / Bahan Anyaman (46)	3,9	( 6,91% )
Kayu, Barang dari Kayu (44)	2,8	( 4,96% )
Plastik dan Barang dari Plastik (39)	1,7	( 3,01% )
Benda-benda dari Batu,Gips, dan Semen (68)	1,1	( 1,95% )
Bulu Unggas (67)	1,0	( 1,77% )
Minyak Atsiri, Kosmetik Wangi-wangian (33)	0,8	( 1,42% )

## Share Tiga Terbesar Januari-April 2022

- ❑ Pakaian Jadi Bukan Rajutan (62)  
**US\$75,0** Juta  
**(34,59%)**
- ❑ Perabot, Penerangan Rumah (94)  
**US\$28,4** Juta  
**(13,10%)**
- ❑ Barang-barang Dari Kulit (42)  
**US\$23,4** Juta  
**(10,79%)**



# IMPOR



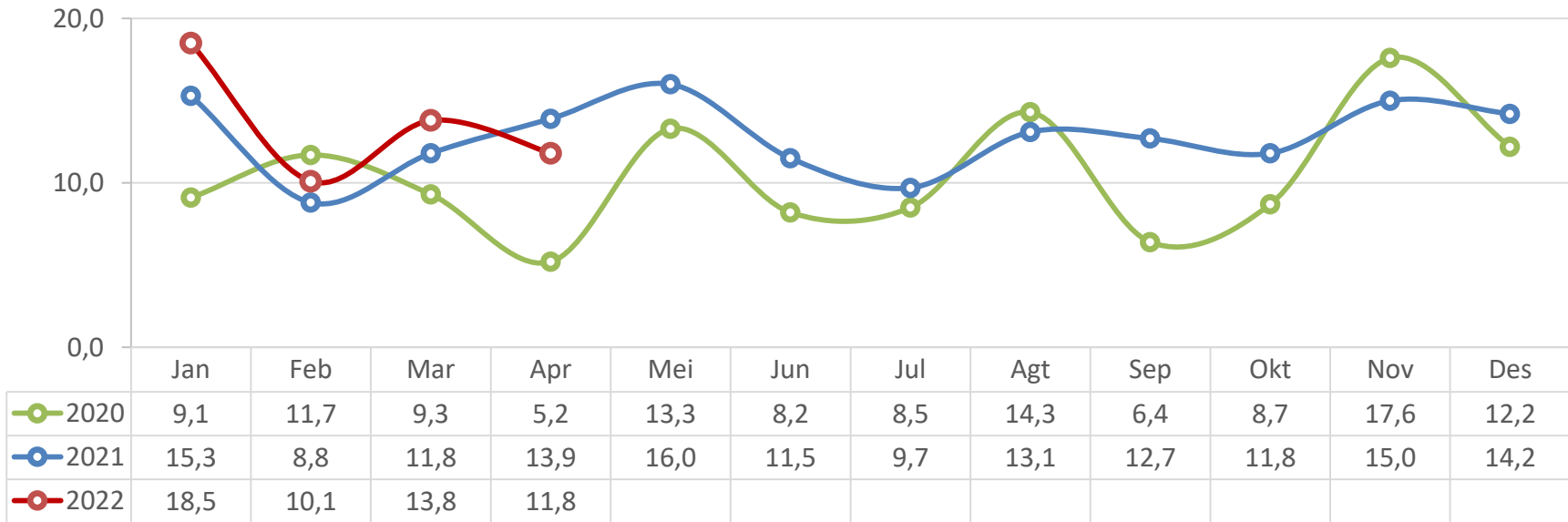




# PERKEMBANGAN IMPOR

## Nilai Impor April 2022 Mencapai **US\$11,8 juta** **Turun 14,49 persen** Dibanding Maret 2022

Total Impor



**Perubahan M-to-M**  
April 2022 terhadap Maret 2022

**-14,49%**

**Perubahan Y-on-Y**  
April 2022 terhadap April 2021

**-15,11%**



# Impor Menurut Penggunaan Barang

Penyedia Data  
Statistik Berkualitas  
Untuk Indonesia Maju

**Nilai Impor**  
*April 2022*

BARANG  
KONSUMSI



BAHAN BAKU/  
PENOLONG



BARANG  
MODAL



TOTAL



**Perubahan M-to-M**  
*April 2022 terhadap Maret 2022*

**-86,36%**

**12,87%**

**-93,33%**

**-14,49%**

**Perubahan Y-on-Y**  
*April 2022 terhadap April 2021*

**-25,00%**

**-10,24%**

**-87,50%**


**-15,11%**

## STRUKTUR IMPOR MENURUT PENGGUNAAN BARANG

Peran Golongan Bahan Baku/Penolong

**96,61%**

dari Total Impor Januari-April 2022



Bahan Baku/Penolong 96,61%

Barang Modal 0,85%

Barang Konsumsi 2,54%



## Pemasok Impor Terbesar April 2022 (Juta US\$)

Tiongkok	4,8	( 40,68% )
Hongkong	2,3	( 19,49% )
Taiwan	1,7	( 14,41% )
Korea Selatan	0,7	( 5,93% )
Jepang	0,5	( 4,24% )
Amerika Serikat	0,4	( 3,39% )
Thailand	0,2	( 1,69% )
Papua Nugini	0,0	( 0,00% )

## Pemasok Tiga Terbesar Januari-April 2022

- Tiongkok  
**US\$19,9** Juta  
**(36,72%)**
- Hongkong **US\$11,8**  
Juta **(21,77%)**
- Papua Nugini  
**US\$5,3** Juta  
**(9,78%)**



## Share Golongan Barang (HS) Terbesar April 2022 (Juta US\$)

Filamen Buatan (54)	3,3	( 27,97% )
Kain Rajutan (60)	1,6	( 13,56% )
Kain Tenunan Khusus(58)	1,4	( 11,86% )
Kain Ditenunan Berlapis (59)	1,0	( 8,47% )
Kapas Gumpalan, Tali (56)	0,9	( 7,63% )
Kapas (52)	0,8	( 6,78% )
Serat Stafel Buatan (55)	0,5	( 4,24% )
Plastik dan Barang dari Plastik (39)	0,5	( 4,24% )
Mesin-mesin/Pesawat Mekanik (84)	0,1	( 0,85% )
Kopi, Teh, Rempah-rempah (09)	0,0	( 0,00% )

## Share Tiga Terbesar Januari-April 2022

- ❑ Filamen Buatan (54)  
**US\$12,7** Juta  
**(23,43%)**
- ❑ Kain Rajutan (60)  
**US\$5,2** Juta  
**(9,59%)**
- ❑ Kapas (52)  
**US\$4,9** Juta  
**(9,04%)**

# TERIMA KASIH



Jl. Brawijaya, Tamantirto, Kasihan,  
Bantul - 55183



(0274) 4342234



[bps3400@bps.go.id](mailto:bps3400@bps.go.id)



(0274) 4342230