



Katalog/Catalog: 3201004

BUKU | **1**
BOOK

PENGELUARAN UNTUK KONSUMSI PENDUDUK INDONESIA

Consumption Expenditure of Population of Indonesia

Berdasarkan Hasil Susenas Maret 2022

Based on The March 2022 Susenas

2022



BADAN PUSAT STATISTIK
BPS-STATISTICS INDONESIA

PENGELUARAN UNTUK KONSUMSI PENDUDUK INDONESIA

Consumption Expenditure of Population of Indonesia

Berdasarkan Hasil Susenas Maret 2022

Based on The March 2022 Susenas

2022



Pengeluaran untuk Konsumsi Penduduk Indonesia, Maret 2022

*Consumption Expenditure of Population of Indonesia,
March 2022*

ISSN: 1979-6242

Nomor Publikasi/*Publication Number*: 04200.2212

Katalog/*Catalog*: 3201004

Ukuran Buku/*Book Size*: 18,2 x 25,7 cm

Jumlah Halaman/*Total Page*: xii + 122 halaman/*pages*

Naskah/*Manuscript*:

Subdirektorat Statistik Rumah Tangga

Subdirectorate of Household Statistics

Penyunting/*Editor*:

Subdirektorat Statistik Rumah Tangga

Subdirectorate of Household Statistics

Desain Kover oleh/*Cover Designed by*:

Subdirektorat Statistik Rumah Tangga

Subdirectorate of Household Statistics

Penerbit/*Published by*:

© **Badan Pusat Statistik/BPS-Statistics Indonesia**

Pencetak/*Printed by*:

Badan Pusat Statistik

Sumber Ilustrasi/*Graphics by*:

www.freepick.com

**Dilarang mengumumkan, mendistribusikan, mengomunikasikan, dan/atau
menggandakan sebagian atau seluruh isi buku ini untuk tujuan komersial
tanpa izin tertulis dari Badan Pusat Statistik**

*Prohibited to announce, distribute, communicate, and/or copy part or all of this
book for commercial purposes without permission from BPS-Statistics Indonesia*

TIM PENYUSUN/PERSONS INVOLVED

Penanggung Jawab/Person in charge:

Ahmad Avenzora, S.E., M.S.E.

Editor/Editors:

Amiek Chamami, S.ST., M.Stat.

Idha Sahara, S.ST., M.Si.

Penulis/Authors:

Sugeng Supriyanto, S.ST., M.Si.

Pengolah Data/Data Processors:

Maarif Ibnu Khoer, S.ST., M.Stat.

Hasti Amanda Ilmi Putri, S.ST.

Pembuat Infografis/Infographic Designer:

Sugeng Supriyanto, S.ST., M.Si.

KATA PENGANTAR

Memasuki usia 77 tahun, banyak capaian yang telah dilakukan oleh pemerintah bersama masyarakat dalam mewujudkan Visi Indonesia Emas 2045. Survei Sosial Ekonomi Nasional (Susenas) yang dilaksanakan oleh BPS memberikan gambaran terhadap capaian beberapa indikator pembangunan. Data yang dikumpulkan meliputi berbagai aspek pemenuhan kebutuhan hidup seperti sandang, pangan, papan, pendidikan, dan kesehatan secara periodik. Data tersebut merupakan sumber bagi penghitungan berbagai indikator, seperti kemiskinan, kesenjangan pendapatan, dan ketahanan pangan.

Publikasi Pengeluaran untuk Konsumsi Penduduk Indonesia merupakan buku pertama dari 4 (empat) buku dalam rangkaian publikasi mengenai pengeluaran dan konsumsi rumah tangga. Publikasi ini menyajikan data hasil kegiatan Susenas yang dilaksanakan pada bulan Maret 2022, yang memberikan gambaran mengenai pengeluaran dan konsumsi per kapita sebulan pada tingkat nasional. Tema khusus yang disajikan dalam publikasi ini adalah perkembangan konsumsi dan pengeluaran untuk minyak goreng, karena dengan vitamin dan mineral yang baik serta kemudahan akses bisa mendukung terwujudnya manusia yang berkualitas.

Kami mengucapkan terima kasih dan memberikan apresiasi setinggi-tingginya kepada semua pihak yang telah ikut berpartisipasi dalam penyusunan publikasi ini. Semoga publikasi ini juga dapat menjadi acuan pengambil kebijakan dalam menjalankan program-program pembangunan, serta diharapkan memberi manfaat bagi semua pihak yang membutuhkan.

Jakarta, Oktober 2022
KEPALA BADAN PUSAT STATISTIK
REPUBLIK INDONESIA



Dr. Margo Yuwono

PREFACE

Entering the age of 77 years, many achievements have been made by the government and the community in realizing the Golden Indonesia Vision 2045. The National Socio-Economic Survey (Susenas) conducted by BPS provides an overview of the achievements of several development indicators. The data collected covers various aspects of meeting the needs of life such as clothing, food, housing, education, and health periodically. This data is a source for calculating various indicators, such as poverty, income inequality, and food security.

Publication of Consumption Expenditures of Population of Indonesian is the first of four books in a series of publications on household expenditure and consumption. This publication presents data on the results of Susenas activities carried out in March 2022, which provide an overview of monthly expenditure and consumption per capita at the national level. The special theme presented in this publication is the development of the milk consumption of the Indonesian population, because good vitamins and minerals can support the creation of a quality human being.

We thank and give the highest appreciation to all parties who have participated in the preparation of this publication. This publication is expected to be a reference for policy makers in carrying out development programs as well as providing benefits for all those in need.

Jakarta, October 2022
BPS – STATISTICS INDONESIA



Dr. Margo Yuwono
Chief Statistician

DAFTAR ISI/CONTENTS

	Halaman/ <i>pages</i>
TIM PENYUSUN/PERSONS INVOLVED	iii
KATA PENGANTAR/PREFACE	v
DAFTAR ISI/CONTENTS	vii
DAFTAR GAMBAR/LIST OF FIGURES	viii
DAFTAR LAMPIRAN/LIST OF APPENDIX	x
PENJELASAN TEKNIS/TECHNICAL NOTES	1
ULASAN/OVERVIEW OF THE RESULTS	11
I. POLA PENGELUARAN PENDUDUK	13
<i>POPULATION EXPENDITURE PATTERN</i>	
II. POLA KONSUMSI MAKANAN	24
<i>FOOD CONSUMPTION PATTERN</i>	
III. POLA PENGELUARAN DAN KONSUMSI MINYAK GORENG	29
<i>FRYING OIL CONSUMPTION AND EXPENDITURE PATTERN</i>	
DAFTAR PUSTAKA/REFERENCES	39
LAMPIRAN/APPENDIX	43
KUESIONER/QUESTIONER	95

DAFTAR GAMBAR/LIST OF FIGURES

Halaman/pages

Gambar <i>Figure</i>	1.1. Pangsa Pengeluaran Pangan menurut Daerah Tempat Tinggal, Maret 2018-2022. <i>Shares of Food Expenditure by Urban Rural Classification, March 2018-2022.</i>	14
Gambar <i>Figure</i>	1.2. Pangsa Pengeluaran Pangan menurut Kuintil Pengeluaran, Maret 2022. <i>Shares of Food Expenditure by Quintile of Expenditure, March 2022.</i>	16
Gambar <i>Figure</i>	1.3. Persentase Pengeluaran per kapita Sebulan menurut Kelompok Komoditas Makanan dan Daerah Tempat Tinggal, Maret 2022. <i>Percentage Monthly Average Expenditure per Capita by Commodity of Food Group and Urban Rural Classification, March 2022.</i>	18
Gambar <i>Figure</i>	1.4. Persentase Pengeluaran per Kapita Sebulan menurut Kelompok Komoditas Bukan Makanan dan Daerah Tempat Tinggal, Maret 2022. <i>Percentage of Monthly Average Expenditure per Capita by Commodity of Non Food Group and Urban Rural Classification, March 2022.</i>	20
Gambar <i>Figure</i>	1.5. Persentase Pengeluaran per Kapita Sebulan menurut Kelompok Komoditas Makanan dan Kuintil Pengeluaran, Maret 2022. <i>Percentage of Monthly Average Expenditure per Capita by Commodity of Food Group and Expenditure Quintile, March 2022.</i>	22
Gambar <i>Figure</i>	2.1. Rata-rata Konsumsi Ikan dan Udang Segar, Daging Sapi, Daging Ayam Ras/Kampung, Tahu dan Tempe per Kapita Sebulan (Kg), Maret 2018-2022. <i>Monthly Average Consumption per Capita of Fresh Fish and Shrimp, Beef, Broiler/Local Chicken Meat, Tofu, and Tempeh (Kg), March 2018-2022.</i>	26

Gambar <i>Figure</i>	3.1. Rata-rata Konsumsi Minyak Goreng Perkapita Sebulan menurut Daerah Tempat Tinggal, Maret 2018-2022 <i>Monthly Average Frying Oil Consumption per Capita by Urban Rural Classification, March 2018-2022</i>	32
Gambar <i>Figure</i>	3.2. Rata-rata Pengeluaran Minyak Goreng Perkapita Sebulan menurut Daerah Tempat Tinggal, Maret 2018-2022 <i>Monthly Average Frying Oil Expenditure per Capita by Urban Rural Classification, March 2018-2022</i>	32
Gambar <i>Figure</i>	3.3. Rata-rata Konsumsi dan Pengeluaran Minyak Goreng Perkapita Sebulan menurut Golongan Pengeluaran dan Daerah Tempat Tinggal, Maret 2022. <i>Monthly Average Consumption and Expenditure of Frying Oil per Capita by Expenditure Grups and Urban Rural Classification, March 2022.</i>	34
Gambar <i>Figure</i>	3.4. Rata-rata Konsumsi dan Pengeluaran Minyak Goreng Rumah Tangga Sebulan menurut Daerah Tempat Tinggal, Maret 2021-2022 <i>Monthly Average Household of Consumption and Expenditure of Frying Oil by Urban Rural Classification, March 2021-2022</i>	35
Gambar <i>Figure</i>	3.5. Rata-rata Konsumsi dan Pengeluaran Minyak Goreng Rumah Tangga Sebulan menurut Jenis Kelamin KRT, Maret 2021-2022 <i>Monthly Average Household of Consumption and Expenditure of Frying Oil by The Household Head, March 2021-2022</i>	36
Gambar <i>Figure</i>	3.6. Rata-rata Konsumsi dan Pengeluaran Minyak Goreng Rumah Tangga Sebulan menurut Kuintil Pengeluaran, Maret 2021-2022 <i>Monthly Average Household of Consumption and Expenditure of Frying Oil by Expenditure Quintile, March 2021-2022</i>	37
Gambar <i>Figure</i>	3.7. Rata-rata Konsumsi dan Pengeluaran Minyak Goreng Rumah Tangga Sebulan menurut Lapangan Usaha KRT, Maret 2021-2022 <i>Monthly Average Household Consumption and Expenditure of Frying Oil by The Household Head with Business Field, March 2021-2022</i>	38

DAFTAR LAMPIRAN/LIST OF APPENDIX

		Halaman/pages
Tabel <i>Table</i>	A.1. Rata-rata Pengeluaran per Kapita Sebulan menurut Kelompok Komoditas dan Daerah Tempat Tinggal (Rupiah), Maret 2022. <i>Monthly Average Expenditure per Capita by Commodity Groups and Urban Rural Classification (Rupiahs), March 2022.</i>	45
Tabel <i>Table</i>	A.2. Persentase Rata-rata Pengeluaran per Kapita Sebulan menurut Kelompok Komoditas dan Daerah Tempat Tinggal, Maret 2022. <i>Percentage of Monthly Average Expenditure per Capita by Commodity Groups and Urban Rural Classification, March 2022.</i>	46
Tabel <i>Table</i>	A.3. Rata-rata Konsumsi per Kapita Sebulan Beberapa Jenis Komoditas Makanan yang Banyak Dikonsumsi menurut Daerah Tempat Tinggal, Maret 2022. <i>Monthly Average Consumption per Capita by Several Food Items much Consumed by Urban Rural Classification, March 2022.</i>	47
Tabel <i>Table</i>	A.4.1. Rata-rata Konsumsi dan Pengeluaran per Kapita Seminggu menurut Jenis Makanan di Daerah Perkotaan (Rupiah), Maret 2022. <i>Weekly Average Consumption and Expenditure per Capita by Type of Food in Urban Area (Rupiahs), March 2022.</i>	48
Tabel <i>Table</i>	A.4.2. Rata-rata Konsumsi dan Pengeluaran per Kapita Seminggu menurut Jenis Makanan di Daerah Perdesaan (Rupiah), Maret 2022. <i>Weekly Average Consumption and Expenditure per Capita by Type of Food in Rural Area (Rupiahs), March 2022.</i>	57
Tabel <i>Table</i>	A.4.3. Rata-rata Konsumsi dan Pengeluaran per Kapita Seminggu menurut Jenis Makanan di Daerah Perkotaan dan Perdesaan (Rupiah), Maret 2022. <i>Weekly Average Consumption and Expenditure per Capita by Type of Food in Urban and Rural Area (Rupiahs), March 2022.</i>	66
Tabel <i>Table</i>	A.5. Rata-rata Pengeluaran per Kapita Sebulan menurut Jenis Komoditas Bukan Makanan dan Daerah Tempat Tinggal (Rupiah), Maret 2022. <i>Monthly Average Expenditure per Capita by Commodities Non Food and Urban Rural Classification (Rupiahs), March 2022.</i>	75
Tabel <i>Table</i>	A.6. Tingkat Partisipasi Konsumsi menurut Jenis Makanan di Daerah Perkotaan dan Perdesaan, Maret 2021-Maret 2022. <i>Participation Rate of Consumption by Food Items in Urban and Rural Area, March 2021-March 2022.</i>	81

<u>Tabel</u> Table	A.7.	Rata-rata Pengeluaran per Kapita Sebulan menurut Kelompok Komoditas (Rupiah), Maret 2018-Maret 2022. <i>Monthly Average Expenditure per Capita by Commodities Group (Rupiahs), March 2018-March 2022.</i>	88
<u>Tabel</u> Table	A.8.	Rata-rata Konsumsi per Kapita Sebulan menurut Beberapa Jenis Makanan, Maret 2018-Maret 2022. <i>Monthly Average Consumption per Capita by Several Food Items, March 2018-March 2022.</i>	89
<u>Tabel</u> Table	A.9.	Rata-rata Konsumsi dan Pengeluaran Minyak Goreng per Kapita Sebulan menurut Golongan Pengeluaran, Maret 2018-Maret 2022. <i>Monthly Average Consumption and Expenditure of Frying Oil per Capita by Expenditure Grups, March 2018-March 2022.</i>	90
<u>Tabel</u> Table	A.10.	Rata-rata Konsumsi dan Pengeluaran Minyak Goreng per Kapita Sebulan menurut Daerah Tempat Tinggal, Maret 2018-Maret 2022. <i>Monthly Average Consumption and Expenditure of Frying Oil per Capita by Urban Rural Classification, March 2018-March 2022.</i>	91
<u>Tabel</u> Table	A.11.1	Sampling Error Rata-rata Pengeluaran per Kapita Sebulan menurut Kelompok Komoditas di Daerah Perkotaan, Maret 2022. <i>Sampling Error Monthly Average Expenditure per Capita by Commodities Group in Urban Area, March 2022.</i>	92
<u>Tabel</u> Table	A.11.2	Sampling Error Rata-rata Pengeluaran per Kapita Sebulan menurut Kelompok Komoditas di Daerah Perdesaan, Maret 2022. <i>Sampling Error Monthly Average Expenditure per Capita by Commodities Group in Rural Area, March 2022.</i>	93
<u>Tabel</u> Table	A.11.3	Sampling Error Rata-rata Pengeluaran per Kapita Sebulan menurut Kelompok Komoditas di Daerah Perkotaan dan Perdesaan, Maret 2022. <i>Sampling Error Monthly Average Expenditure per Capita by Commodities Group in Urban Rural Area, March 2022.</i>	94

<https://www.bps.go.id>

PENJELASAN TEKNIS

TECHNICAL NOTES

PENJELASAN TEKNIS/TECHNICAL NOTES

Ruang Lingkup

Susenas Maret 2022 mencakup 345.000 rumah tangga sampel yang tersebar pada 34 provinsi dan 514 kabupaten/kota di Indonesia. *Response rate* Susenas Maret 2022 adalah sebesar 99,92 persen atau 343.897 rumah tangga. Setelah dilakukan pengecekan kelengkapan dan konsistensi data, jumlah sampel yang dinyatakan *clean* sebanyak 339.584 rumah tangga. Dengan jumlah sampel tersebut, estimasi data hasil Susenas Maret 2022 dapat dilakukan hingga level kabupaten/kota.

Pada Susenas Maret 2022, pertanyaan terkait pengeluaran dan konsumsi ditanyakan menggunakan kuesioner VSEN22.KP. Seluruh rumah tangga sampel ditanyakan mengenai apa yang dikonsumsi oleh seluruh anggota rumah tangga selama seminggu terakhir, baik kuantitas maupun uang yang dikeluarkan untuk makanan tersebut. Rumah tangga juga ditanyakan mengenai besarnya uang yang dikeluarkan untuk barang-barang selain makanan selama sebulan atau setahun terakhir.

Kerangka Sampel

Pembentukan kerangka sampel Susenas dilakukan melalui dua tahap. Kerangka sampel tahap pertama adalah kerangka sampel induk atau *master sampling frame*, yaitu 40 persen dari BS SP2020 yang

Coverage

The March 2022 Susenas covers 345,000 sample households spread in 34 provinces and 514 district/municipality in Indonesia. The March 2022 Susenas response rate is 99,92 percent or 343.897 households. After checking the completeness and consistency of the data, the number of samples declared clean was 339.584 households. With this number of samples, estimation of March 2022 Susenas data results can be carried out to the district/municipality level.

In the March 2022 Susenas, questions related to expenditure and consumption were asked using the VSEN22.KP questionnaire. All sample households were asked about what was consumed by all household members during the past week, both in terms of quantity and money spent on the food. Households were also asked about the amount of money spent on items other than food during the last month or year.

Sampling Frame

The formation of the Susenas sample frame was carried out in two stages. The sample frame for the first stage was the master sampling frame, which was 40 percent of the Cencus Blocs (CB) SP2020

ditarik secara *Probability Proportional to Size* (PPS) dengan *size* jumlah Kepala Keluarga (KK) hasil Rekap Daftar Penduduk (RD) SP2020. Daftar 40 persen BS SP2020 ini sudah ada kode stratanya. Sebelum dibentuk kerangka sampel induk, seluruh BS hasil SP2020 distratifikasi menurut klasifikasi daerah tempat tinggal (*urban-rural*).

Stratifikasi BS dilakukan untuk meningkatkan presisi dan efisiensi desain. Stratifikasi juga memberikan jaminan keterwakilan sampel dari tiap kelompok/strata.

Kerangka sampel tahap kedua pada Susenas Maret 2022 adalah daftar populasi rumah tangga hasil pemutakhiran di setiap BS terpilih. *Implicit stratification* juga dilakukan pada rumah tangga yaitu berdasarkan tingkat pendidikan kepala rumah tangga (KRT). Hal ini dilakukan untuk menjaga keterwakilan dari nilai keragaman karakteristik rumah tangga.

Desain Sampel

Rancangan sampel Susenas Maret 2022 adalah paket sampel untuk mendapatkan data yang representatif sampai dengan kabupaten/kota.

drawn by Probability Proportional to Size (PPS) with the size of the number of Heads of Families (KK) as a result of the Population List Recap (RD) SP2020. The list of 40 percent of CB SP2020 already had a strata code. Before the main sample frame was formed, all CBs from SP2020 were stratified according to the urban-rural classification (urban-rural).

CB stratification was done to increase the precision and efficiency of the design. Stratification also guaranteed the representativeness of the sample from each group/strata.

The second phase of the sample frame for the March 2022 Susenas was a list of household populations updated in each selected CB. Implicit stratification was also carried out on households based on the education level of the head of the household (KRT). This was done to maintain the representation of the value of the diversity of household characteristics.

Sampling Frame

The March 2022 Susenas sample design was a sample package to obtain representative data up to the district/ municipality

Pencacahan dilaksanakan bulan Maret, dengan total sampel secara nasional 345.000 rumah tangga dari 34.500 BS. Pemilihan sampel dilakukan secara sistematis sehingga komposisi BS terpilih per strata sebanding dengan komposisi BS berdasarkan stratifikasi di setiap kabupaten/kota.

Metode Pengumpulan Data

Pengumpulan data dari rumah tangga terpilih dilakukan dengan cara wawancara langsung antara petugas pencacah dengan responden. Keterangan rumah tangga dikumpulkan melalui wawancara dengan kepala rumah tangga, suami/istri kepala rumah tangga atau ART yang mengetahui karakteristik yang ditanyakan.

Pengolahan

Pengolahan data dilakukan melalui beberapa tahapan. Proses pengolahan dimulai di BPS Kabupaten/Kota dengan kegiatan *receiving/batching, editing/coding*, entri data, dan validasi sederhana. Setelah terbentuk *raw data*, di BPS provinsi dilakukan kegiatan validasi sederhana. Tahap terakhir dari proses pengolahan dilakukan di BPS Pusat, yaitu proses validasi lengkap untuk menghasilkan data yang bersih (*clean data*).

The enumeration was carried out in March, with a national total sample of 345,000 households from 34,500 CB. The sample selection was carried out systematically so that the composition of selected CB per strata was proportional to the composition of CBs based on stratification in each district/municipality.

Procedure of Data Collection

Data collection from selected households was done by direct interview between enumerator officers and respondents. Household information was collected through interviews with the head of the household, the spouse of the head of the household or household member who knows the characteristics in question.

Data Processing

Data processing was carried out through several stages. The processing process starts at the BPS regency/municipality by receiving/batching, editing/coding, data entry, and simple validation activities. After raw data was formed, a simple validation activity was carried out in the BPS province. The last stage of the processing was done at the BPS-Statistics Indonesia Headquarter, the complete validation process to produce clean data.

Daerah Tempat Tinggal

Klasifikasi daerah tempat tinggal dibedakan menjadi dua, yaitu daerah perkotaan dan daerah perdesaan. Penggolongan daerah tempat tinggal yang digunakan pada Susenas adalah menggunakan kriteria Desa Perkotaan 2000.

Adapun dasar penetapan lokasi sampel perkotaan dan perdesaan secara PPS dengan *size* banyaknya jumlah KK hasil RD SP2020

Blok Sensus

Blok sensus (BS) merupakan wilayah kerja dari seorang petugas lapangan pada Susenas September 2021. Blok sensus terpilih sudah ditentukan oleh BPS dan terdaftar pada Daftar Sampel Blok Sensus (DSBS). BS harus mempunyai batas-batas yang jelas/mudah dikenali, baik batas alam maupun buatan. Batas satuan lingkungan setempat (SLS seperti RT, RW, dusun, lingkungan, dsb) diutamakan sebagai batas BS bila batas SLS tersebut jelas.

Rumah Tangga dan Anggota Rumah Tangga

Rumah tangga dibedakan menjadi dua, yaitu rumah tangga biasa dan rumah tangga khusus.

- a. Rumah tangga biasa adalah seorang atau sekelompok orang yang mendiami

Urban Rural Classification

The classification of residential areas can be divided into two, namely urban and rural areas. The classification of residential areas used in Susenas is using the criteria of “Desa Perkotaan 2000”.

The basis for determining the location of urban and rural sample areas is PPS with the size number of family heads results from SP2020 RD.

Census Block

Census block (CB) is the work area of a field officer in the March 2022 Susenas. Selected census blocks have been determined by BPS and are listed on the Census Block Sample List. CB must have clear/easily recognizable boundaries, both natural and artificial boundaries. Local environmental unit boundaries (SLS such as RT, RW, hamlet, environment, etc.) are prioritized as CB boundaries if the SLS boundaries are clear.

Household and Member of Household

A Household can be classified into two types, i.e., ordinary household and special household.

- a. *The ordinary household is defined as a person or a group of persons living in a*

seluruh atau sebagian bangunan fisik atau sensus, dan biasanya tinggal bersama serta makan dari satu dapur. Ada bermacam-macam bentuk rumah tangga biasa, di antaranya:

- 1) Orang yang tinggal bersama istri dan anaknya;
 - 2) Orang yang menyewa kamar atau sebagian bangunan sensus, tetapi makannya diurus sendiri;
 - 3) Keluarga yang tinggal terpisah di dua bangunan sensus, tetapi makannya dari satu dapur, asal kedua bangunan sensus tersebut masih dalam blok sensus yang sama, maka dianggap sebagai satu rumah tangga;
 - 4) Rumah tangga yang menerima pondokan dengan makan (indekos) yang pemondoknya kurang dari 10 orang;
 - 5) Pengurus asrama, panti asuhan, lembaga pemasyarakatan dan sejenisnya yang tinggal sendiri maupun bersama anak, istri serta anggota rumah tangga lainnya, makan dari satu dapur yang terpisah dari lembaga yang diurusnya;
 - 6) Beberapa orang yang bersama-sama menyewa kamar dalam satu bangunan sensus walaupun mengurus makannya sendiri-sendiri.
- b. Rumah tangga khusus adalah (i) orang-orang yang tinggal di asrama, tangsi, panti asuhan, lembaga pemasyarakatan, atau rumah tahanan yang pengurusan kebutuhan sehari-harinya dikelola oleh

physical/census building or part there of who make common provision for food and other essentials of living. Examples of an ordinary household are:

- 1) *A man or woman who lives together with his or her spouse and children;*
 - 2) *A person who rents a room or a part of census building and manage his or her own meals;*
 - 3) *Families who live separately in two census buildings, but eat from one kitchen, as long as the two census buildings are still in the same census block, are considered as one household;*
 - 4) *A boarding house with not more than 10 boarders;*
 - 5) *The household of the manager of a boarding institution e.g., residence hall, dormitory, hospital, prison, orphanage, and the like when it is separated from institution they manage;*
 - 6) *A group of people who rents a room or part of a census building together, but manages his or her meal individually.*
- b. *Specific household includes (i) people who are living in dormitory, barracks, orphanages, prisons, jails or the maintenance of daily needs are managed by a foundation or institution, and (ii) people*

suatu yayasan atau lembaga, dan (ii) kelompok orang yang mondok dengan makan (indekos) dan berjumlah 10 orang atau lebih.

Rumah tangga yang dicakup dalam Susenas hanya rumah tangga biasa.

Anggota rumah tangga adalah semua orang yang biasanya bertempat tinggal di suatu rumah tangga (KRT, Suami/Istri, Anak, Menantu, Orang tua/Mertua, Famili lain, Pembantu rumah tangga, atau ART Lainnya) yang sudah tinggal 6 (enam) bulan atau lebih, atau tinggal kurang dari 6 bulan tetapi berniat menetap.

Rata-rata pengeluaran per kapita sebulan

Pengeluaran untuk konsumsi makanan dihitung selama seminggu terakhir, sedangkan konsumsi bukan makanan dihitung sebulan dan setahun terakhir. Baik konsumsi makanan maupun bukan makanan selanjutnya dikonversikan ke dalam pengeluaran rata-rata sebulan. Angka konsumsi/pengeluaran rata-rata per kapita yang disajikan dalam publikasi ini diperoleh dari hasil bagi jumlah konsumsi seluruh rumah tangga terhadap jumlah penduduk (baik mengonsumsi maupun tidak).

Pangsa pengeluaran pangan adalah rasio pengeluaran untuk belanja pangan terhadap pengeluaran total penduduk selama satu bulan.

who are living in boarding houses where the number of boarders is 10 people and more. Susenas only for ordinary household.

The households covered by Susenas are only ordinary households.

Household members are all people who usually reside in a household (household head, husband/wife, children, son-in-law, parents/parents-in-law, other families, domestic helpers, or other household members) who have lived 6 (six) months or more, or stay less than 6 months but intend to stay.

Average monthly expenditure per capita

Expenditures for food consumption are calculated for the past week, while non-food consumption is calculated for the period April to September. Both food and non food consumption are converted on a average monthly expenditure. The average per capita consumption/expenditure figures presented in this publication are derived from the results of the total consumption of all households to the population (whether or not consuming).

The share of food expenditure is the ratio of food expenditure per capita to total expenditure per capita for a month.

Kuintil pengeluaran adalah pengelompokan pengeluaran ke dalam lima kelompok yang sama besar setelah diurutkan mulai pengeluaran yang terkecil (kuintil 1) hingga terbesar (kuintil 5). Semakin tinggi kuintil pengeluaran menunjukkan semakin sejahtera.

Tingkat Partisipasi Konsumsi adalah perbandingan antara rumah tangga yang mengonsumsi komoditas tertentu dengan jumlah seluruh rumah tangga.

Sampling error

Sampling error adalah kesalahan yang ditimbulkan dari penggunaan teknik sampling dalam suatu survei. Besarnya *sampling error* secara teori statistik ditunjukkan oleh besarnya angka *standard error* dari suatu angka estimasi persentase suatu variabel yang disajikan. Untuk mengukur presisi dari suatu angka estimasi digunakan besarnya *relative standard error*, yaitu rasio dari nilai *standard error* dengan nilai estimasi suatu variabel, yang dinyatakan dalam persentase (%). Dengan menggunakan selang kepercayaan 95 persen, dapat disajikan estimasi interval (*interval estimation*) dengan batas bawah sebesar nilai estimasi dikurangi dua *standard error* dan batas atas sebesar nilai estimasi ditambah dua *standard error*. Nilai estimasi sebagai berikut:

Quintile expenditure is a grouping of expenditures into five groups of the same size after being ordered from the smallest (quintile 1) to the largest (quintile 5) expenditure. The higher the spending quintile shows the more prosperous.

The level of participation of household consumption is comparison between households that consume certain commodities and the total number of households.

Sampling error

Sampling errors are mistakes made by sampling technique using in a survey. The value of sampling errors statistically is usually measured in term of the standard error for a particular statistic percentage estimate of variables resulted. In order to measure the precision of estimate value, the relative standard error, the ratio between standard errors and estimate value of variables, is used and presented in the form of percentage value (%). The standard errors also could be used to calculate interval estimation using 95 percent confidence interval with lower limit equal to value estimation minus two times the standard errors and upper limit equal to value estimation plus two times the standard errors. The estimated value is as follows:

- a. RSE $\leq 25\%$ dianggap akurat.
 - b. RSE $> 25\%$ tetapi $\leq 50\%$ perlu hati-hati jika ingin digunakan.
 - c. RSE $> 50\%$, maka nilai estimasi tersebut dianggap sangat tidak akurat. Salah satu cara mengatasinya yaitu dengan menggabungkan estimasi tersebut dengan estimasi lain untuk mendapatkan nilai estimasi yang RSE-nya lebih kecil.
- a. *RSE 25% considered accurate.*
 - b. *RSE $> 25\%$ but 50% need to be careful if you want to use.*
 - c. *RSE $> 50\%$, then the estimated value is considered very inaccurate. One way to overcome this is to combine these estimates with other estimates to get a smaller estimated RSE value.*

<https://www.bps.go.id>

MINYAK GORENG

Penyampaian Konsumsi Minyak Goreng di Indonesia Tahun 2021 dan 2022

Pengeluaran Rumah Tangga 2022

Minyak Goreng di Rumah Tangga Perkotaan 19,5 ribu rupiah/liter

Minyak Goreng di Rumah Tangga yang Dilipatali Persempuan 20 ribu rupiah/liter

Minyak Goreng di Rumah Tangga kelompok Pengeluaran Terendah 14 ribu rupiah/liter

Minyak Goreng di Rumah Tangga sektor Pertanian 19 ribu rupiah/liter



Pengeluaran Rumah Tangga 2021-2022

Minyak Goreng di Rumah Tangga Perkotaan naik 55 persen

Minyak Goreng di Rumah Tangga yang Dilipatali Persempuan naik 61 persen

Minyak Goreng di Rumah Tangga kelompok Pengeluaran Terendah naik 23 persen

Minyak Goreng di Rumah Tangga sektor Pertanian 51 persen



FRYING OIL

The Phenomenon of Frying Oil Consumption in Indonesia in 2021 and 2022

Household Expenditure 2022

Frying Oil in Urban Households 19.5 thousand rupiahs/liter

Frying Oil in Female Headed Households 20 thousand rupiahs/liter

Frying Oil in the Lowest Expenditure Household 14 thousand rupiahs/liter

Frying Oil in Agriculture Sector Household 19 thousand rupiahs/liter



Household Expenditure 2021-2022

Frying Oil in Urban Households increased by 55 percent

Frying Oil in Female Headed Households increased by 64 percent

Frying Oil in Lowest Expenditure Households increased by 23 percent

Frying Oil in Agriculture Sector Household 51 percent



Source: The March 2021-2022 Survey

ULASAN/OVERVIEW OF THE RESULTS

I. Pola Pengeluaran Penduduk

Pengeluaran penduduk adalah pengeluaran atas barang dan jasa oleh penduduk untuk tujuan konsumsi. Kebutuhan hidup semakin banyak dan bertambah mengikuti pergerakan waktu. Kebutuhan pokok yang meliputi kebutuhan primer, sekunder dan tersier wajib dipenuhi untuk kelangsungan hidup tersebut. Alokasi kebutuhan rumah tangga dapat dilihat berdasarkan pengeluaran rumah tangga yang terdiri dari pengeluaran makanan dan bukan makanan. Secara alamiah, kebutuhan makanan akan mencapai titik jenuh, maka peningkatan pendapatan akan digunakan untuk memenuhi kebutuhan bukan makanan atau ditabung. Dengan demikian pola pengeluaran dapat dipakai sebagai salah satu alat untuk mengukur tingkat kesejahteraan penduduk, dimana perubahan komposisinya digunakan sebagai petunjuk perubahan tingkat kesejahteraan.

Terkait hubungan antara pendapatan dan konsumsi rumah tangga menurut Ernst Engel (1857) yang dikenal dengan hukum Engel menyatakan bahwa bila selera tidak berbeda maka persentase pengeluaran untuk makanan akan menurun dengan meningkatnya pendapatan. Dengan kata lain, seiring dengan peningkatan pendapatan maka lambat laun akan terjadi pergeseran, yaitu penurunan porsi pendapatan yang dibelanjakan untuk makanan.

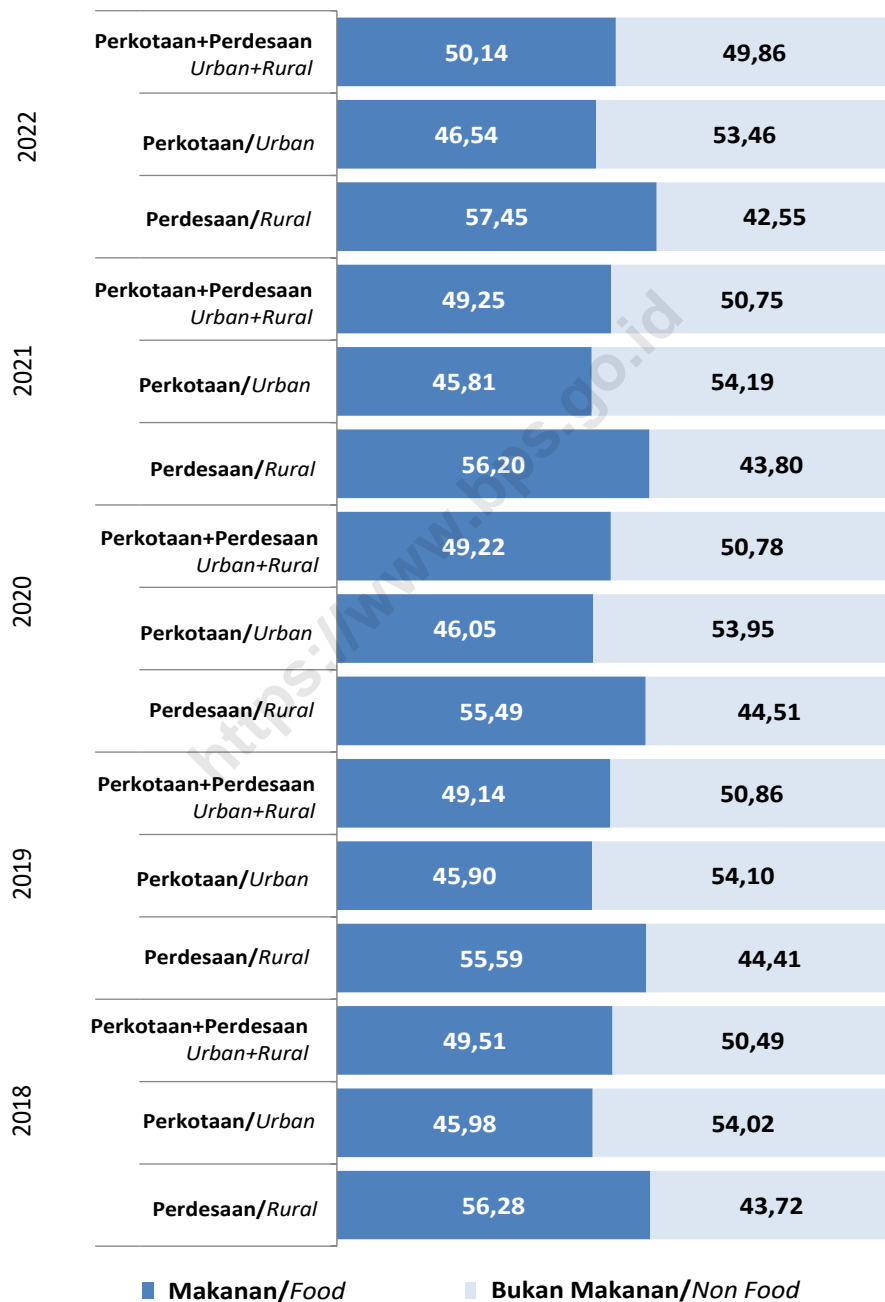
I. *Expenditure Pattern of Population*

Population expenditure is expenditure on goods and services by the population for consumption purposes. The necessities of life are increasing and increasing with the movement of time. Basic needs which include primary, secondary and tertiary needs must be met for this survival. The allocation of household needs can be seen based on household expenditure which consists of food and non-food expenditures. Naturally, food needs will reach a saturation point, so the increase in income will be used to meet non-food needs or be saved. Thus the pattern of expenditure can be used as a tool to measure the level of welfare of the population, where changes in its composition are used as an indicator of changes in the level of welfare.

Regarding the relationship between income and household consumption, according to Ernst Engel (1857), known as Engel's law, states that if tastes do not differ, the percentage of expenditure on food will decrease with increasing income. In other words, along with an increase in income, a shift will gradually occur, namely a decrease in the portion of income spent on food.

OVERVIEW OF THE RESULTS

Gambar 1.1 Pangsa Pengeluaran Pangan menurut Daerah Tempat Tinggal, Maret 2018-2022
Figure 1.1 Shares of Food Expenditure by Urban Rural Classification, March 2018-2022



Sumber/Source: Susenas Maret 2018-2022/The March 2018-2022 Susenas

Proporsi pengeluaran makanan terhadap total pengeluaran atau pangsa (*share*) pengeluaran pangan merupakan indikator dini yang mampu menggambarkan derajat ketahanan pangan di tingkat rumah tangga. Pangsa pengeluaran pangan berhubungan negatif dengan ketahanan pangan. Semakin tinggi pangsa pengeluaran pangan, maka akan mengurangi ketahanan pangan. Menurut Trisnowati (2013), pangsa pengeluaran pangan merupakan salah satu indikator tingkat kesejahteraan. Pangsa pengeluaran pangan semakin kecil, menggambarkan tingkat kesejahteraan yang makin membaik.

Gambar 1.1. menunjukkan pangsa pengeluaran pangan menurut daerah tempat tinggal. Pangsa pengeluaran pangan di perkotaan dan di perdesaan mempunyai pola yang berbeda. Sebagian besar pengeluaran penduduk di perdesaan untuk makanan, sedangkan di perkotaan untuk bukan makanan. Pangsa pengeluaran pangan Maret 2022 sebesar 50,14 persen, mengalami kenaikan dibandingkan Maret 2021 sebesar 49,25 persen. Pangsa pengeluaran ini dipengaruhi pangsa pengeluaran pangan di perdesaan yang juga mengalami kenaikan dibandingkan tahun sebelumnya. Berbeda dengan tahun-tahun sebelumnya, pada tahun 2022 konsumsi makanan lebih banyak daripada bukan makanan, yaitu makanan 50,14 persen dan bukan makanan 49,86 persen.

The proportion of food expenditure to the total expenditure or share of food expenditure is an early indicator that is able to describe the degree of food security at the household level. The share of food expenditure is negatively related to food security. The higher the share of food expenditure, it will reduce food security. According to Trisnowati (2013), the share of food expenditure is one indicator of the level of welfare. The share of food expenditure is getting smaller, illustrating the level of welfare that is getting better.

Figure 1.1. shows the share of food expenditure by area of residence. The share of food expenditure in urban and rural areas has different pattern. Most of the population spending in rural areas is for food, while in urban areas it is for non-food. The share of food expenditure in March 2022 was 50.14 percent, an increase compared to March 2021 at 49.25 percent. This share of expenditure was influenced by the share of food expenditure in rural areas which also increased compared to the previous year. In contrast to previous years, in 2022 food consumption is more than non-food, namely 50.14 percent of food and 49.86 percent of non-food.

OVERVIEW OF THE RESULTS

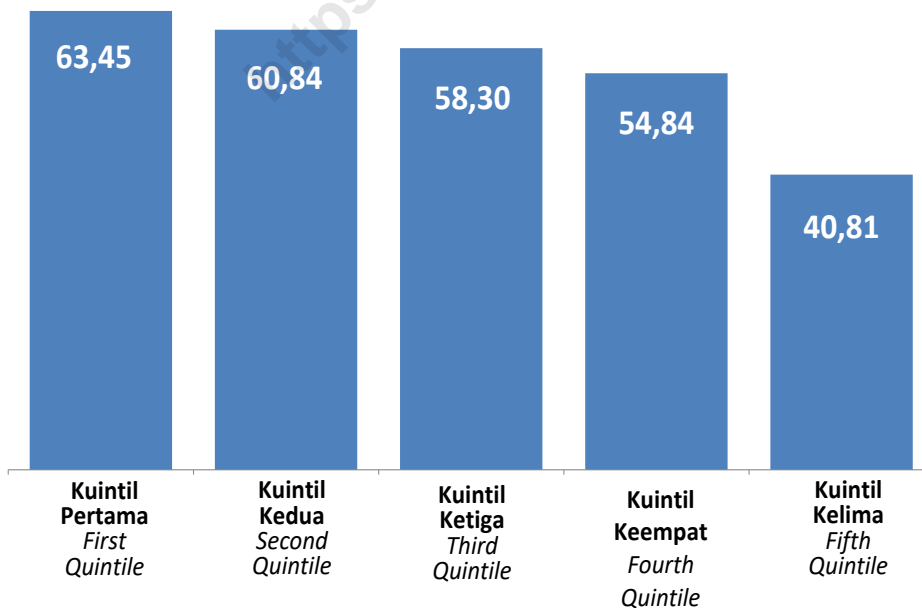
Pola naiknya pengeluaran untuk makanan mengindikasikan ketahanan pangan yang kurang baik karena mencerminkan daya beli atau akses pangan yang makin rendah dan tingkat kesejahteraan.

Pangsa pengeluaran pangan menurut kuintil pengeluaran berdasarkan hasil Susenas Maret 2022 menunjukkan bahwa pangsa pengeluaran pangan untuk penduduk di kuintil pertama sebesar 63,45 persen. Bukan hanya pada kuintil pertama, pada kuintil kedua sampai dengan kuintil keempat, pangsa pengeluaran pangan

The pattern of increasing spending on food indicates poor food security because it reflects lower purchasing power or access to food and the level of welfare.

The share of food expenditure by expenditure quintile based on the results of the March 2022 Susenas shows that the share of food expenditure for the population in the first quintile is 63.45 percent. Not only in the first quintile, but in the second to the fourth quintile, the share of food

Gambar 1.2 Pangsa Pengeluaran Pangan menurut Kuintil Pengeluaran, Maret 2022
Figure 1.2 Shares of Food Expenditure by Quintile of Expenditure, March 2022



Sumber/Source: Susenas Maret 2022/The March 2022 Susenas

masih berada di atas 50 persen, dan hanya kuintil kelima yang di bawah 50 persen, yaitu sebesar 40,81 persen (Gambar 1.2).

Secara nasional, rata-rata pengeluaran per kapita sebulan untuk kelompok makanan sebesar 665.757 rupiah dengan perbedaan yang cukup tinggi antara daerah perkotaan dan daerah pedesaan, yaitu masing-masing 721.084 rupiah dan 591.087 rupiah. Rata-rata pengeluaran per kapita sebulan pada kelompok bukan makanan sebesar 662.025 rupiah dimana pengeluaran di daerah perkotaan besarnya hampir dua kali pengeluaran di pedesaan yaitu masing-masing 828.159 rupiah dan 437.809 rupiah (Lampiran Tabel A.1).

Lampiran Tabel A.7 menyajikan rata-rata pengeluaran perkapita sebulan menurut kelompok komoditas dari tahun 2018 sampai 2022. Dalam lima tahun terakhir, rata-rata pengeluaran perkapita sebulan meningkat lebih dari dua ratus ribu rupiah. Rata-rata pengeluaran per kapita sebulan pada kelompok makanan tahun 2018 sebesar 556.899 rupiah dalam lima tahun terakhir meningkat lebih dari seratus ribu rupiah yaitu menjadi 665.757 rupiah pada tahun 2022. Sedangkan, rata-rata pengeluaran per kapita sebulan pada kelompok bukan makanan tahun 2018 sebesar 567.818 rupiah dalam enam tahun terakhir meningkat lebih dari seratus ribu rupiah yaitu menjadi 662.025 rupiah pada tahun 2022.

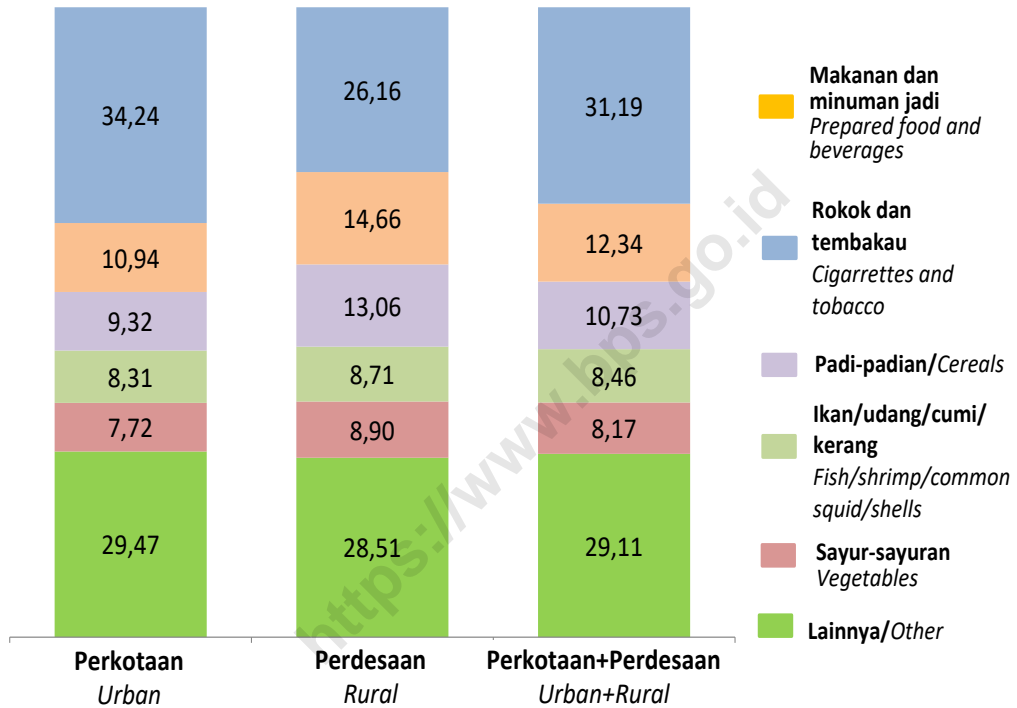
expenditure above 50 percent, and only the fifth quintile is below 50 percent, which is 40.81 percent (Figure 1.2).

Nationally, the average monthly per capita expenditure for the food group is 665,757 rupiahs with a fairly high difference between urban areas and rural areas, which are 721,084 rupiahs and 591,087 rupiahs, respectively. The average monthly expenditure per capita for the non-food group is 662,025 rupiah, whereas expenditure in urban areas is almost twice that in rural areas, namely 828,159 rupiah and 437,809 rupiah, respectively (Appendix Table A.1).

Appendix Table A.7 presents the average monthly per capita expenditure by commodity group from 2018 to 2022. In the last five years, the average monthly per capita expenditure has increased by more than two hundred thousand rupiah. The average monthly per capita expenditure in the food group in 2018 was 556,899 rupiah in the last five years, an increase of more than one hundred thousand rupiah to 665,757 rupiah in 2022. Meanwhile, the average monthly per capita expenditure in the non-food group in 2018 was 567,818 the rupiah in the last six years increased by more than one hundred thousand rupiah to 662,025 rupiah in 2022.

OVERVIEW OF THE RESULTS

Gambar 1.3 Persentase Pengeluaran per kapita Sebulan menurut Kelompok Komoditas Makanan dan Daerah Tempat Tinggal, Maret 2022
Figure 1.3 Percentage Monthly Average Expenditure per Capita by Commodity of Food Group and Urban Rural Classification, March 2022



Sumber/Source: Susenas Maret 2022/The March 2022 Susenas

Rata-rata pengeluaran masing-masing kelompok komoditas makanan per kapita sebulan dibandingkan dengan rata-rata pengeluaran seluruh komoditas makanan didapatkan persentase rata-rata pengeluaran per kapita sebulan menurut kelompok makanan.

Persentase rata-rata pengeluaran per kapita sebulan menurut kelompok makanan dan daerah tempat tinggal pada Gambar 1.3 terlihat bahwa ada 5 kelompok komoditas makanan yang tertinggi adalah makanan dan minuman jadi (31,19 persen), rokok dan tembakau (12,34 persen), padi-padian (10,73 persen), ikan/udang/cumi/kerang (8,46 persen), dan sayur-sayuran (8,17 persen). Sedangkan kelompok komoditas lainnya sebesar 29,11 persen yang terdiri dari telur dan susu, buah-buahan, daging, bahan minuman, minyak dan kelapa, kacang-kacangan, bumbu-bumbuan, umbi-umbian, dan bahan makanan lainnya.

Berdasarkan daerah tempat tinggal, di daerah perkotaan lebih dari sepertiga didominasi makanan dan minuman jadi yaitu sebesar 34,24 persen. Posisi kedua yaitu rokok dan tembakau sebesar 10,94 persen dan selanjutnya padi-padian sebesar 9,32 persen. Sementara itu di daerah perdesaan, makanan dan minuman jadi tetap mendominasi namun tidak setinggi di perkotaan, yaitu sebesar 26,16 persen, selanjutnya rokok dan tembakau sebesar 14,66 persen dan padi-padian sebesar 13,06 persen (Gambar 1.3).

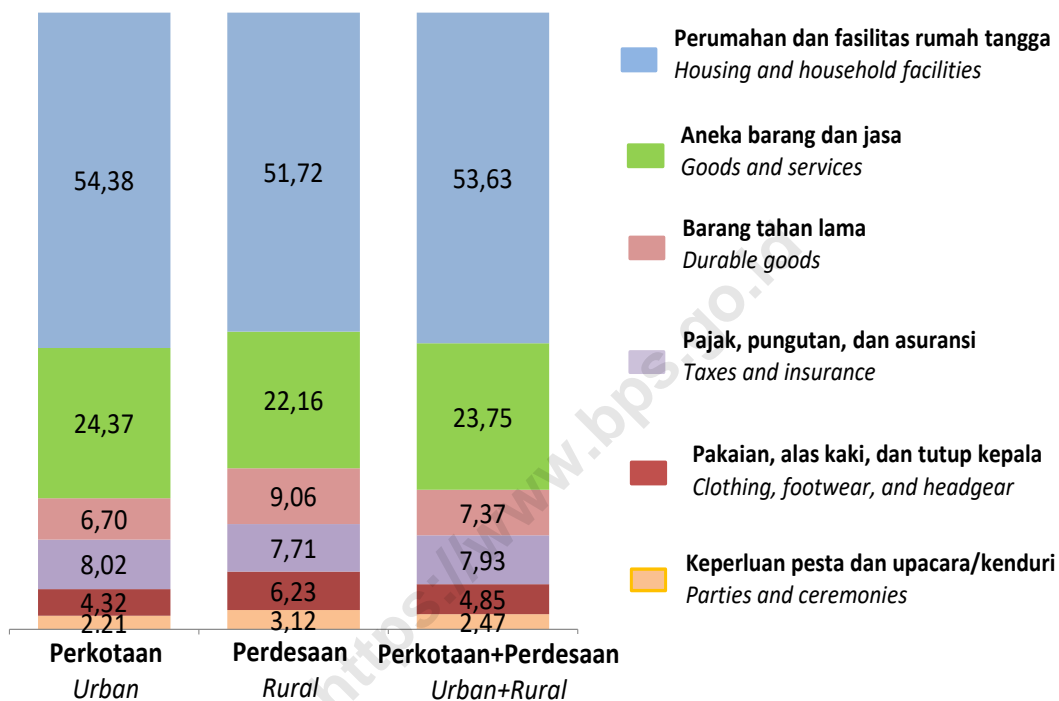
The average expenditure per food commodity group per capita per month compared to the average expenditure of all food commodities is the percentage of average expenditure per capita per month according to food group.

The percentage of monthly average expenditure per capita by food group and urban rural classification in Figure 1.3 shows that there are 5 groups of food commodities, the highest being processed food and beverages (31.19 percent), cigarettes and tobacco (12.34 percent), cereals (10.73 percent), fish/shrimp/squid/shellfish (8.46 percent), and vegetables (8.17 percent). Meanwhile, the other commodity groups amounted to 29.11 percent consisting of eggs and milk, fruits, meat, beverage stuffs, oil and coconut, legumes, spices, tubers, and other food items.

Based on the area of residence, in urban areas more than a third is dominated by prepared food and beverages, which is 34.24 percent. The second position is cigarettes and tobacco by 10.94 percent and then grains by 9.32 percent. Meanwhile in rural areas, processed food and beverages still dominate but are not as high as in urban areas, at 26.16 percent, followed by cigarettes and tobacco by 14.66 percent and grains by 13.06 percent (Figure 1.3).

OVERVIEW OF THE RESULTS

Gambar 1.4 **Persentase Pengeluaran per Kapita Sebulan menurut Kelompok Komoditas Bukan Makanan dan Daerah Tempat Tinggal, Maret 2022**
Figure 1.4 **Percentage of Monthly Average Expenditure per Capita by Commodity of Non Food Group and Urban Rural Classification, Maret 2022**



Sumber/Source: Susenas Maret 2022/The March 2022 Susenas

Rata-rata pengeluaran masing-masing kelompok komoditas bukan makanan per kapita sebulan dibandingkan dengan rata-rata pengeluaran seluruh komoditas bukan makanan, maka didapatkan persentase rata-rata pengeluaran per kapita sebulan menurut kelompok bukan makanan.

Gambar 1.4. menunjukkan bahwa hampir separuh dari pengeluaran per kapita sebulan untuk kelompok bukan makanan dialokasikan untuk perumahan dan fasilitas rumah tangga, yaitu sebesar 53,63 persen. Sedangkan pengeluaran yang paling rendah untuk keperluan pesta dan upacara/kenduri hanya sebesar 2,47 persen. Berdasarkan daerah tempat tinggal, terjadi perbedaan pola pengeluaran pada kelompok barang tahan lama, pakaian, alas kaki, dan tutup kepala, serta keperluan pesta dan upacara/kenduri, dimana perdesaan lebih tinggi dibanding perkotaan. Persentase pengeluaran untuk barang tahan lama di perdesaan sebesar 9,06 persen, sedangkan di perkotaan sebesar 6,70 persen. Persentase pengeluaran untuk pakaian, alas kaki dan tutup kepala di perdesaan sebesar 6,23 persen, sedangkan di perkotaan sebesar 4,32 persen.

Sementara itu, pengeluaran pada kelompok aneka barang dan jasa, di perkotaan lebih besar dibandingkan perdesaan, yaitu sebesar 24,37 persen dibanding 22,16 persen. Hal ini dapat diartikan bahwa akses terhadap aneka barang dan jasa di perkotaan lebih mudah dijangkau daripada di perdesaan.

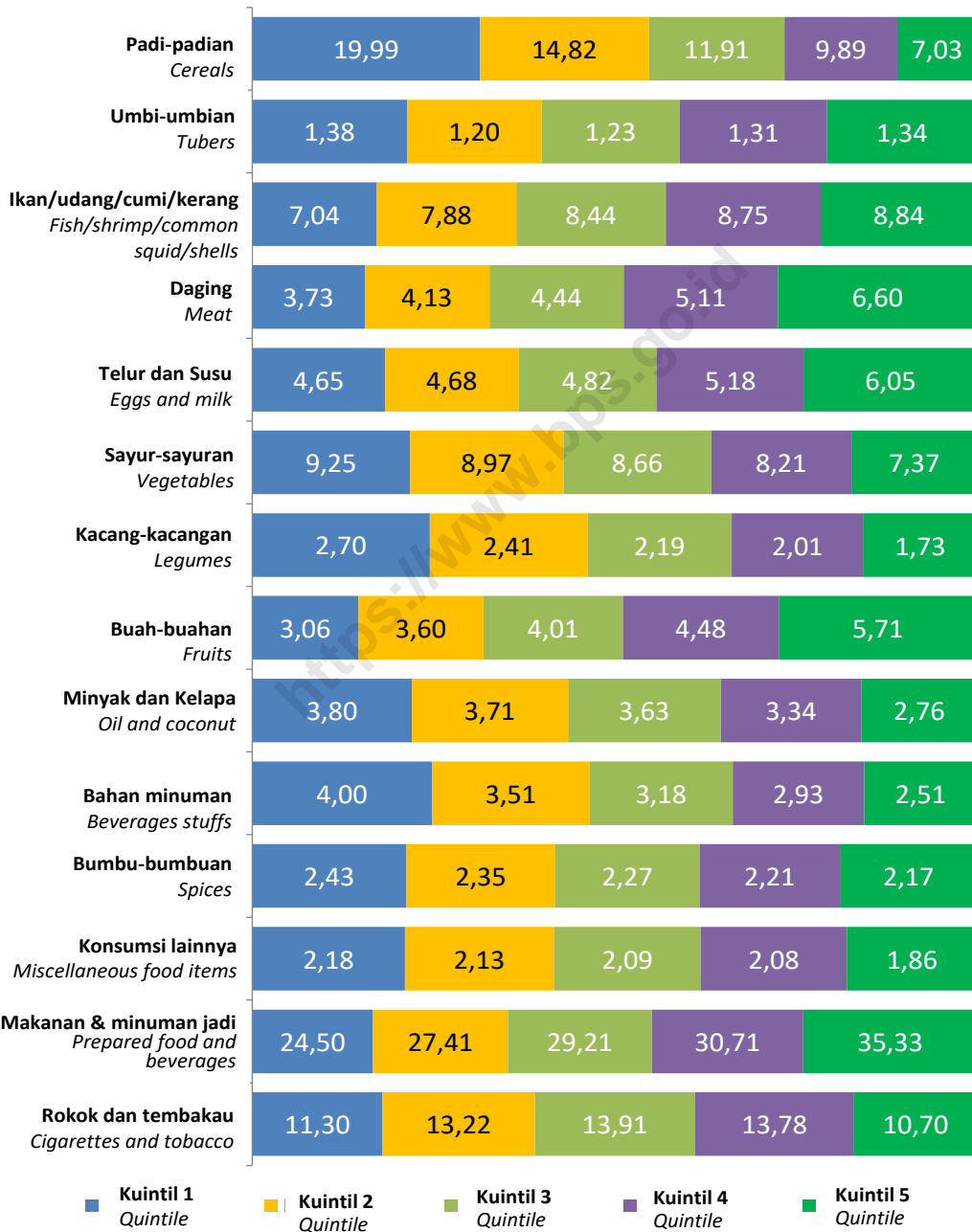
The monthly average expenditure of each non-food commodity group is compared to the average expenditure of all non-food commodities, so the percentage of monthly average expenditure per capita according to the non-food group is obtained.

Figure 1.4. shows that half of the monthly expenditure per capita for non-food groups is allocated to housing and household facilities, which is 53.63 percent. While the lowest expenditure for parties and ceremonies is only 2.47 percent. Based on urban rural classification, there are differences in expenditure patterns in the group of durable goods, clothing, footwear, and headgear, as well as parties and ceremonies, where rural areas are higher than urban. The percentage of expenditure for durable goods in rural areas by 9.06 percent, while in urban areas by 6.70 percent. The percentage of expenditure on clothing, footwear and headgear in rural areas by 6.23 percent, while in urban areas by 4.23 percent.

Meanwhile, expenditure on various goods and services, in urban areas is greater than in rural areas, which is 24.37 percent compared to 22.16 percent. This can be interpreted that access to various goods and services in urban areas is easier to reach than in rural areas.

OVERVIEW OF THE RESULTS

Gambar 1.5 **Persentase Pengeluaran per Kapita menurut Kelompok Komoditas Makanan dan Kuintil Pengeluaran, Maret 2022**
Figure 1.5 *Percentage of Expenditure per Capita by Food Commodities Group and Expenditure Quintile, March 2022*



Sumber/Source: Susenas Maret 2022/The March 2022 Susenas

Pendapatan yang meningkat secara perlahan mengakibatkan terjadinya pergeseran pola pengeluaran untuk komoditas makanan yang dikonsumsi, yaitu peningkatan porsi pengeluaran yang dibelanjakan untuk komoditas makanan yang lebih baik.

Gambar 1.5. terlihat bahwa penduduk yang berada pada kuintil pertama menghabiskan seperlima dari pengeluaran per kapita sebulan makanan yaitu sebesar 19,99 persen untuk padi-padian sedangkan penduduk yang berada pada kuintil kelima hanya 7,03 persen. Hal ini sangat wajar karena padi-padian merupakan makanan pokok sebagian besar penduduk Indonesia. Bagi penduduk pada kuintil pertama, pemenuhan makanan pokok menjadi hal yang utama, sehingga sebagian besar pengeluaran ke padi-padian.

Pengeluaran untuk makanan dan minuman Jadi merupakan yang terbesar pada setiap kuintil, baik pertama, kedua sampai dengan kuintil kelima. Pola hidup praktis gambar pada kelompok kuintil kelima. Terlihat dari besarnya pengeluaran pada sub kelompok makanan dan minuman jadi yang mencapai 35,33 persen sejalan dengan kecilnya pengeluaran untuk padi-padian. Pada kuintil pertama pengeluaran terbesar kedua dan ketiga adalah padi-padian (19,99 persen) dan pengeluaran untuk rokok dan tembakau (11,30 persen). Sementara itu, pada kuintil kelima pengeluaran terbesar kedua adalah rokok dan tembakau (10,70 persen). Penduduk pada kuintil kelima banyak mengonsumsi daging, Ikan/udang/cumi/kerang, telur dan susu serta buah-buahan.

Income that rises faster than changes in spending patterns for food commodities consumed, namely an increase in the portion of expenditure spent on better food commodities.

Figure 1.5. it can be seen that the population in the first quintile consumes one fifth of the monthly per capita expenditure of food which is 19.99 percent for cereals while the population in the fifth quintile is only 7.03 percent. This is very reasonable because cereals are the staple food of most of Indonesia's population. For the population in the first quintile, fulfillment of staple food is the main thing, so most of the expenditure is for cereals.

Expenditures on food and beverages are the largest in each quintile, both first, second to fifth quintiles. Practical life patterns picture in the fifth quintile group. It can be seen from the large expenditure on the food and beverage sub-group which reached 35.33 percent in line with the small expenditure on cereals. In the first quintile, the second and third largest expenditures were on cereals (19.99 percent) and expenditure on cigarettes and tobacco (11.30 percent). Meanwhile, in the fifth quintile, the second largest expenditure is cigarettes and tobacco (10.70 percent). People in the fifth quintile consume a lot of meat, fish/shrimp/squid/shell, eggs and milk and fruits.

II. Pola Konsumsi Makanan

Konsumsi merupakan suatu kegiatan yang dilakukan oleh manusia dengan menggunakan serta mengurangi daya guna dari suatu barang maupun jasa yang memiliki tujuan untuk memenuhi kebutuhan hidup manusia.

Secara umum, faktor utama yang mempengaruhi konsumsi makanan yaitu karakteristik individu, karakteristik makanan, dan karakteristik lingkungan. Karakteristik individu seperti umur, jenis kelamin, pendidikan, pendapatan, pengetahuan gizi, keterampilan memasak dan kesehatan. Sementara itu karakteristik makanan seperti rasa, rupa, tekstur, harga, tipe makanan, bentuk, bumbu dan kombinasi makanan. Karakteristik lingkungan yang mempengaruhi preferensi konsumsi makanan adalah musim, pekerjaan, perpindahan penduduk dan tingkat sosial penduduk (Elizabeth dkk,1981).

Pola konsumsi makanan penduduk akan berbeda dan berubah dari waktu ke waktu. Pola konsumsi makanan masing-masing daerah dapat berbeda juga. Perubahan-perubahan tersebut, baik antar daerah maupun antar waktu akan menentukan perubahan jumlah makanan yang harus disediakan dan upaya pendistribusian agar harga makanan dapat dijangkau penduduk dengan harga yang murah. Penyajian pola konsumsi di tingkat nasional dapat digunakan untuk analisis kebutuhan konsumsi penduduk secara lebih spesifik, sehingga komoditas apa yang lebih banyak atau sedikit dikonsumsi dapat diketahui.

II. *Food Consumption Pattern*

Consumption is an activity carried out by humans by using and reducing the usability of an item or service that has the aim of meeting the needs of human life.

In general, the main factors affecting food consumption are individual characteristics, food characteristics, and environmental characteristics. Individual characteristics such as age, sex, education, income, nutritional knowledge, cooking skills and health. Meanwhile food characteristics such as taste, appearance, texture, price, type of food, shape, seasoning and food combinations. Environmental characteristics that influence food consumption preferences are season, occupation, population movement and social level of the population (Elizabeth et al, 1981).

The food consumption patterns of the population will be different and change from time to time. The food consumption patterns of each region can be different as well. These changes, both between regions and over time will determine changes in the amount of food that must be provided and distribution efforts so that food prices can be reached by the population at low prices. The presentation of consumption patterns at the national level can be used to analyze the consumption needs of the population more specifically, so that it is known which commodities are consumed more or less.

Lampiran Tabel A.3. terlihat adanya perbedaan pola konsumsi perkapita sebulan di perkotaan dan perdesaan, yang menarik ada beberapa jenis makanan lebih banyak dikonsumsi di perdesaan dibanding perkotaan. Perbedaan terbesar pada komoditas beras. Konsumsi beras di perkotaan sebesar 6,217 kg, sedangkan di perdesaan sebesar 7,260 kg. Demikian pula, terjadi perbedaan yang relatif banyak (lebih dari 2 butir) pada konsumsi telur ayam ras/kampung, dimana di perkotaan sebesar 11,101 butir dan di perdesaan sebesar 8,539 butir. Konsumsi gula pasir berbeda lebih dari 1 ons, di perkotaan sebesar 4,682 ons dan di perdesaan sebesar 5,886 ons. Pemilihan beberapa jenis komoditas makanan pada Lampiran Tabel ini berdasarkan pada banyaknya orang yang mengonsumsi komoditas tersebut dan dari tahun ke tahun tidak terjadi fluktuasi, baik di daerah perkotaan maupun di perdesaan.

Lampiran Tabel A.8 menunjukkan bahwa dalam lima tahun terakhir, pola konsumsi beras perkapita sebulan mengalami sedikit peningkatan, yaitu dari sebesar 6,628 kg pada tahun 2018 menjadi 6,661 kg pada tahun 2022. Komoditas jagung basah, ketela pohon, ketela rambat, tepung terigu, dan mie instan juga mengalami peningkatan. Pola konsumsi mulai berubah, biasanya Tahun 2018-2020 terjadi peralihan konsumsi dari makanan pokok berupa beras ke komoditas lokal lain, seperti jagung basah, ketela rambat, tepung terigu, dan mie bakso/rebus/goreng.

Appendix Table A.3. it is seen that there are differences in patterns of monthly consumption per capita in urban and rural areas, interestingly there are several types of food consumed more in rural areas than urban areas. The biggest difference in rice commodities. Rice consumption in urban areas is 6.217 kg, while in rural areas it is 7.260 kg. Likewise, there was a relatively large difference (more than 2 items) in the consumption of eggs/broilers, where in urban areas it was 11.101 units and in rural areas it was 8.539 units. Consumption of granulated sugar differs by more than 1 ounce, in urban areas by 4.682 ounces and in rural areas by 5.886 ounces. The selection of several types of food commodities in the Appendix of this Table is based on the number of people who consume these commodities and from year to year there are no fluctuations, both in urban and rural areas.

Appendix Table A.8 shows that in the last five years, the pattern of rice consumption per capita per month has increased slightly, from 6,628 kg in 2018 to 6,661 kg in 2022. Commodities of wet corn, cassava, sweet potato, wheat flour, and instant noodles has also increased. Consumption patterns began to change, usually in 2018-2020 there was a shift in consumption from staple foods in the form of rice to other local commodities, such as wet corn, sweet potatoes, wheat flour, and meatball/boiled/fried noodles.

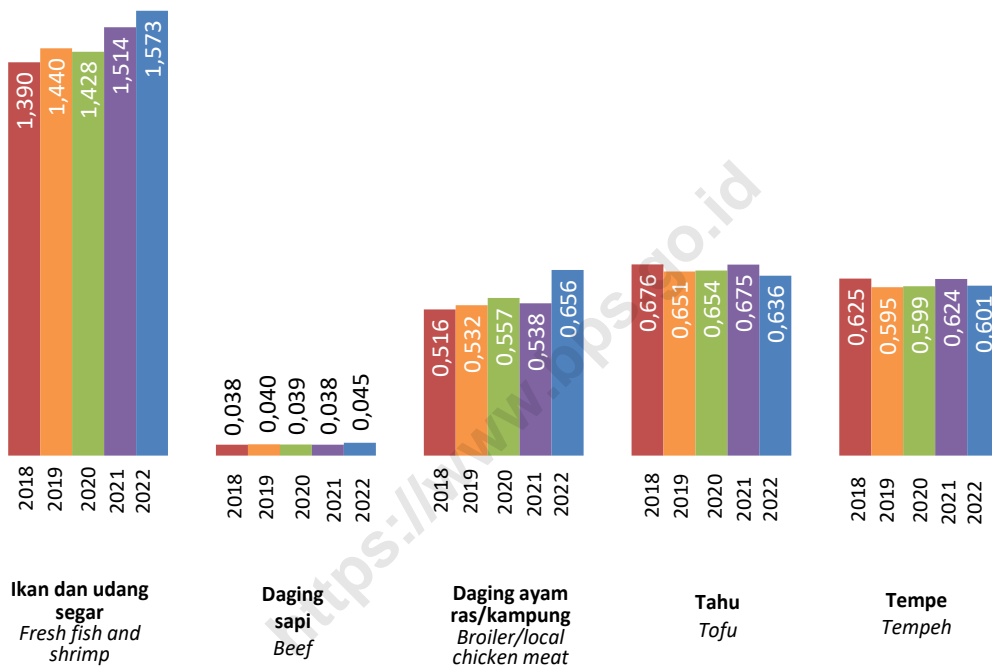
OVERVIEW OF THE RESULTS

Gambar
Figure

2.1

Rata-rata Konsumsi Ikan dan Udang Segar, Daging Sapi, Daging Ayam Ras/Kampung, Tahu dan Tempe per Kapita Sebulan (Kg), Maret 2018-2022

Monthly Average Consumption per Capita of Fresh Fish and Shrimp, Beef, Broiler/Local Chicken Meat, Tofu, and Tempeh (Kg), March 2018-2022



Sumber/Source: Susenas Maret 2018-2022/The March 2018-2022 Susenas

Tahun 2020-2021, pada masa Pandemi semua konsumsi makanan mengalami peningkatan. Kemudian Tahun 2021-2022, pada masa pasca Pandemi, semua konsumsi makanan mulai turun seperti tahun-tahun sebelumnya, kecuali konsumsi mie instan. Sehingga terlihat bahwa terjadi peralihan konsumsi makanan yang mengandung karbohidrat ke mie instan, selain mudah diolah dan bisa dimasak di rumah saja. Preferensi dalam memilih makanan sering dipengaruhi pertimbangan kualitas, kenyamanan, kepraktisan, keragaman pilihan, dan rasa enak (Nurbani, 2015).

Gambar 2.1 menunjukkan bahwa dalam lima tahun terakhir, pola konsumsi perkapita sebulan untuk ikan dan udang segar, daging ayam ras/kampung mengalami peningkatan, sedangkan tahu dan tempe mengalami penurunan. Hal ini terlihat bahwa terjadi peralihan konsumsi makanan yang mengandung protein nabati ke protein hewani, karena selain kemudahan membeli komoditas tersebut, juga adanya pengetahuan mengenai protein hewani lebih baik daripada protein nabati. Tahun 2022, paling banyak konsumsi ikan dan udang segar sebesar 1,573 kg, diikuti daging ayam ras/kampung sebesar 0,656 kg, tahu sebesar 0,636 kg, tempe sebesar 0,601 kg, dan daging sapi sebesar 0,045 kg.

In 2020-2021, during the Pandemic, all food consumption has increased. Then in 2021-2022, in the post-pandemic period, all food consumption began to decline as in previous years, except for the consumption of instant noodles. So it can be seen that there is a shift in consumption of foods containing carbohydrates to instant noodles, besides being easy to process and can be cooked at home. Preferences in choosing food are often influenced by considerations of quality, convenience, practicality, variety of choices, and good taste (Nurbani, 2015).

Figure 2.1 shows that in the last five years, the monthly per capita consumption pattern for fresh fish and shrimp, broiler/village chicken has increased, while tofu and tempeh have decreased. It can be seen that there is a shift in consumption of foods containing vegetable protein to animal protein, because in addition to the ease of buying these commodities, there is also knowledge about animal protein that is better than vegetable protein. In 2022, the most consumption of fresh fish and prawns is 1,573 kg, followed by purebred/village chicken meat at 0.656 kg, tofu at 0.636 kg, tempeh at 0.601 kg, and beef at 0.045 kg.

OVERVIEW OF THE RESULTS

Beras merupakan makanan pokok dan mendominasi sebagian besar penduduk Indonesia. Menurut konsep makan, dianggap belum makan nasi, seseorang merasa belum makan walaupun sudah makan roti, mie instan atau lainnya. Keadaan ini berdampak pada tingkat partisipasi konsumsi beras hampir mencapai 100%.

Lampiran Tabel A.6 menunjukkan bahwa tingkat partisipasi konsumsi rumah tangga Maret 2022 ada beberapa komoditas makanan yang mendekati 100 persen yaitu beras (98,68 persen), dan garam (96,37 persen). Komoditas lain yang relatif banyak dikonsumsi yaitu bawang merah (94,95 persen), gula pasir (92,30), minyak goreng (93,67 persen), bawang putih (91,79 persen), dan telur ayam ras (89,23 persen). Komoditas tersebut bila dibandingkan dengan Maret 2021, semuanya mengalami peningkatan, karena rumah tangga lebih konsumtif.

Tahu dan tempe sebagai salah satu sumber protein nabati mempunyai tingkat partisipasi konsumsi lebih tinggi dibandingkan makanan sumber protein hewani seperti daging atau ikan. Tingkat partisipasi konsumsi tempe 77,68 persen dan tahu 76,21 persen, sedangkan daging ayam ras 58,72 persen dan ikan lele 20,28 persen. Sementara itu, tingkat partisipasi konsumsi pada komoditas yang lain seperti sayuran relatif tinggi yaitu kangkung (54,85 persen) dan bayam (52,57 persen), untuk buah-buahan yaitu jeruk/jeruk bali (36,94 persen) dan pepaya (25,20 persen). Sayuran dan buah-buahan tersebut banyak dikonsumsi rumah tangga karena banyak tersedia di pasar setempat dan harga yang terjangkau.

Rice is a staple food and dominates most of Indonesia's population. According to the concept of eating, considered not eating rice, someone feels they have not eaten even though they have eaten bread, instant noodles or other. This situation has an impact on the level of participation of rice consumption nearly 100%.

Appendix Table A.6 shows that the participation rate of household consumption in March 2022 there are several food commodities that are close to 100 percent, namely rice (98.68 percent) and salt (96.37 percent). Other commodities that are relatively widely consumed are red onion (94.95 percent), cane sugar (92.30), frying oil (93.67 percent), garlic (91.79 percent), and chicken eggs (89.23 percent). When compared to March 2021, all of these commodities have increased, because households are more consumptive.

Tofu and tempeh as a source of vegetable protein have a higher consumption participation rate than food sources of animal protein such as meat or fish. The participation rate of consumption of tempeh is 77.68 percent and tofu is 76.21 percent, while chicken meat is 58.72 percent and catfish is 20.28 percent. Meanwhile, the consumption participation rate for other commodities such as vegetables is relatively high, namely kale (54.85 percent) and spinach (52.57 percent), for fruits, namely oranges/grapefruit (36.94 percent) and papaya (25.20 percent). These vegetables and fruits are widely consumed by households because they are widely available in the local market and at affordable prices.

III. Pola Pengeluaran dan Konsumsi Minyak Goreng

Tujuan Pembangunan Berkelanjutan atau Sustainable Development Goals (SDGs) memberikan panduan untuk mencapai masa depan yang lebih baik dan berkelanjutan untuk semua tanpa kecuali pada tahun 2030. Masalah pangan menjadi isu yang penting, secara spesifik isu pangan termuat dalam SDGs-2 (*Zero Hunger*), memastikan setiap penduduk memiliki kesempatan dan akses yang sama dalam memperoleh makanan yang berkualitas. Selain itu, isu pangan juga mencakup dalam SDGs-3 (*Good Health and Well-being*), kehidupan yang sehat dan sejahtera sebagai salah satu aspek penting dalam kehidupan manusia. Kesehatan juga tidak dapat dipisahkan dengan makanan.

Dalam UU no. 18 Tahun 2012 mengenai Pangan, bahwa pemerintah berkewajiban mengelola stabilisasi pasokan dan harga pangan pokok, mengelola cadangan pangan pokok, dan distribusi pangan pokok untuk mewujudkan kecukupan pangan pokok yang aman dan bergizi bagi masyarakat. Pangan pokok yang diproduksi dan dikonsumsi oleh sebagian besar masyarakat Indonesia yang apabila ketersediaan dan harganya terganggu dapat mempengaruhi stabilitas ekonomi dan menimbulkan gejolak sosial di masyarakat (PP no. 17 Tahun 2015).

Berdasarkan Perpres no. 59 Tahun 2020, penetapan barang kebutuhan pokok dilakukan menurut alokasi pengeluaran rumah tangga secara nasional tinggi dan barang kebutuhan pokok tersebut sangat

III. *Frying Oil Consumption and Expenditure Pattern*

The Sustainable Development Goals (SDGs) provide guidance to achieve a better and sustainable future for all without exception by 2030. Food issues are an important issue, specifically food issues are contained in SDGs-2 (Zero Hunger), ensure that every resident has equal opportunities and access to quality food. In addition, food issues are also included in SDGs-3 (Good Health and Well-being), a healthy and prosperous life as an important aspect of human life. Health also cannot be separated from food.

In Law no. 18 of 2012 concerning Food, that the government is obliged to manage the stabilization of basic food supply and prices, manage basic food reserves, and distribution of staple foods to realize safe and nutritious staple food adequacy for the community. Staple food is produced and consumed by the majority of the Indonesian people, which if the availability and price are disturbed, it can affect economic stability and cause social turmoil in society (PP no. 17 of 2015).

Based on Presidential Decree no. 59 of 2020, the determination of basic needs goods is carried out according to the allocation of high national household expenditures and these basic needs goods.

OVERVIEW OF THE RESULTS

berpengaruh terhadap tingkat inflasi atau memiliki kandungan gizi tinggi. Salah satu jenis barang kebutuhan pokok barang hasil industri yaitu minyak goreng. Dengan ditetapkannya sebagai barang kebutuhan pokok, maka pemerintah berkewajiban untuk menjaga pasokan dan stabilitas harga barang kebutuhan pokok tersebut.

Permintaannya yang terus mengalami peningkatan dari tahun ke tahun seiring dengan pertambahan jumlah penduduk, membuat minyak goreng menjadi salah satu komoditas yang penting dan memiliki peranan dalam perekonomian Indonesia. Setelah tahun 1990, produksi minyak sawit melaju signifikan melampaui laju produksi minyak kelapa. Seiring dengan peningkatan ketersediaan minyak sawit nasional yang makin melimpah, produksi dan konsumsi minyak goreng juga bergeser dari dominasi minyak goreng kelapa menjadi minyak goreng sawit. Tahun 2020, dominasi minyak goreng sawit makin meningkat dalam konsumsi minyak goreng nasional (PASPI, 2021).

Minyak goreng merupakan salah satu kebutuhan utama dalam setiap rumah tangga yang digunakan sebagai bahan makanan untuk dikonsumsi setiap harinya. Kebutuhan akan minyak goreng juga dialami oleh semua penjual makanan mulai dari penjual gorengan pisang, tahu, tempe, singkong, ubi jalar dan berbagai olahan makanan lainnya (Siahaan, 2022).

Minyak sawit adalah minyak nabati yang diperoleh dari buah kelapa sawit. Minyak sawit banyak digunakan sebagai bahan baku industri makanan karena

greatly affect the inflation rate or have high nutritional content. One of the basic needs of industrial goods is cooking oil. With the stipulation as basic necessities, the government is obliged to maintain the supply and price stability of these basic necessities.

Its demand continues to increase from year to year in line with population growth, making cooking oil one of the important commodities and has a role in the Indonesian economy. After 1990, palm oil production increased significantly beyond the rate of coconut oil production. Along with the increasing availability of national palm oil which is increasingly abundant, the production and consumption of cooking oil has also shifted from the dominance of coconut cooking oil to palm cooking oil. In 2020, the dominance of palm cooking oil will increase in national cooking oil consumption (PASPI, 2021)

Cooking oil is one of the main needs in every household that is used as food for consumption every day. The need for cooking oil is also experienced by all food sellers, starting from sellers of fried bananas, tofu, tempeh, cassava, sweet potatoes and various other processed foods (Siahaan, 2022).

Palm oil is a vegetable oil obtained from the fruit of the oil palm. Palm oil is widely used as a raw material for the food industry because it has advantages in taste,

memiliki keunggulan yang pada rasa, stabilitas panas, ketahanan terhadap oksidasi, tekstur dan kehalusan menjadikannya penting dalam berbagai produk pangan, di sisi lain digunakan juga sebagai bahan bakar (biodiesel)(BPPT, 2019).

Andil inflasi menggambarkan seberapa besar komoditas tersebut memberikan sumbangan terhadap inflasi nasional. Besar atau kecilnya suatu komoditas memberikan andil inflasi tergantung pada bobot komoditas tersebut terhadap inflasi dan besarnya perubahan harga. Semakin tinggi andil inflasi maka kontribusi komoditi tersebut terhadap inflasi juga semakin besar. Selama periode lima belas tahun, ada 15 jenis makanan (komoditas) yang dominan memberikan andil inflasi, salah satunya minyak goreng (BPS, 2017).

Harga minyak goreng meningkat sejak bulan Oktober 2021, andil minyak goreng terhadap inflasi pada bulan Oktober 2021 sebesar 0,05 persen. Pada bulan Maret 2022 mulai sedikit menurun sebesar 0,04 persen. Harga eceran minyak goreng pada bulan Maret 2022 sebesar 20.121 rupiah/liter, naik 3,99 persen dibandingkan bulan Februari 2022 atau naik 25,83 persen dibandingkan bulan Maret 2021 (BPS, 2022).

Pola pengeluaran dan konsumsi minyak goreng dapat juga dilihat dari karakteristik rumah tangga, seperti daerah tempat tinggal, jenis kelamin KRT, kuintil pengeluaran, dan lapangan usaha KRT yang disajikan dalam bentuk gambar-gambar.

heat stability, resistance to oxidation, texture and smoothness making it important in various food products, on the other hand it is also used as fuel (biodiesel) (BPPT, 2019).

The share of inflation describes how much the commodity contributes to national inflation. The size of a commodity contributes to inflation depending on the weight of the commodity on inflation and the magnitude of price changes. The higher the share of inflation, the greater the contribution of these commodities to inflation. During a period of fifteen years, there were 15 types of food (commodities) which dominantly contributed to inflation, one of which was cooking oil (BPS, 2017).

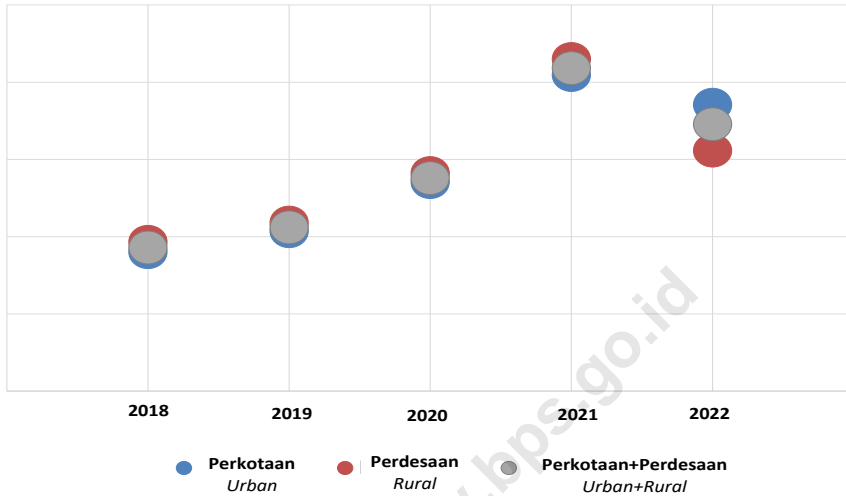
Cooking oil prices have increased since October 2021, cooking oil's share of inflation in October 2021 was 0.05 percent. In March 2022 began to decline slightly by 0.04 percent. The retail price of cooking oil in March 2022 was 20,121 rupiah/liter, up 3.99 percent compared to February 2022 or up 25.83 percent compared to March 2021 (BPS, 2022).

The pattern of expenditure and consumption of cooking oil can also be seen from household characteristics, such as area of residence, gender of the head of household, expenditure quintile, and field of household business which are presented in the form of pictures.

OVERVIEW OF THE RESULTS

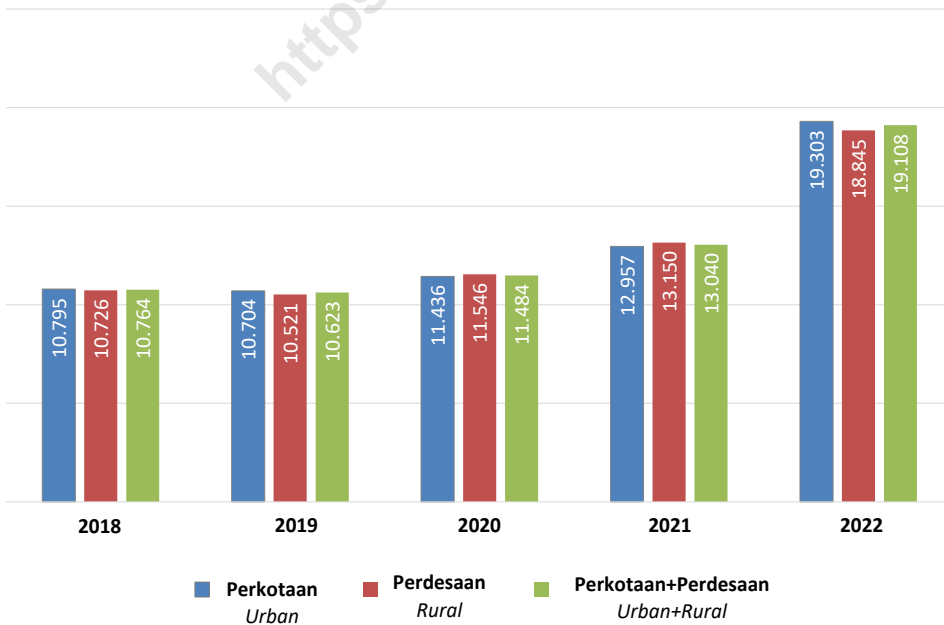
Gambar
Figure

3.1 Rata-rata Konsumsi Minyak Goreng Perkapita Sebulan menurut Daerah Tempat Tinggal, Maret 2018-2022.
Monthly Average Frying Oil Consumption per Capita by Urban Rural Classification, March 2018-2022.



Gambar
Figure

3.2 Rata-rata Pengeluaran Minyak Goreng Perkapita Sebulan menurut Daerah Tempat Tinggal, Maret 2018-2022.
Monthly Average Frying Oil Expenditure per Capita by Urban Rural Classification, March 2018-2022.



Sumber/Source: Susenas Maret 2018-2022/The March 2018-2022 Susenas

Gambar 3.1 menunjukkan konsumsi minyak goreng perkapita selama sebulan dari tahun 2018 hingga 2022. Secara nasional, pola konsumsi minyak goreng selalu meningkat dari tahun 2018 hingga 2021. Jika dilihat menurut daerah tempat tinggal, di perkotaan dan perdesaan juga memiliki pola konsumsi hampir sama dengan pola konsumsi nasional. Tahun 2018-2021, konsumsi minyak goreng di perdesaan selalu diatas perkotaan. Kemudian tahun 2022 berbeda, konsumsi minyak goreng di perkotaan lebih banyak daripada perdesaan.

Gambar 3.2 menunjukkan pengeluaran untuk minyak goreng perkapita selama sebulan dari tahun 2018 hingga 2022. Secara nasional, pola konsumsi minyak goreng selalu meningkat dari tahun 2018 hingga 2021, lalu meningkat tajam tahun 2022. Pengeluaran untuk minyak goreng tahun 2021 hanya 13.040 rupiah, sedangkan pengeluaran tahun 2022 meningkat sebesar 19.108 rupiah.

Lampiran Tabel A.9 menunjukkan perbandingan antara konsumsi dan pengeluaran minyak goreng perkapita selama sebulan dari tahun 2018 hingga 2022. Terlihat bahwa tahun 2021-2022 terjadi kenaikan harga minyak goreng, dimana tahun 2021 untuk mengonsumsi 1 liter minyak goreng cukup mengeluarkan 12.922 rupiah, sedangkan tahun 2022 mengeluarkan sampai 19.644 rupiah per liter.

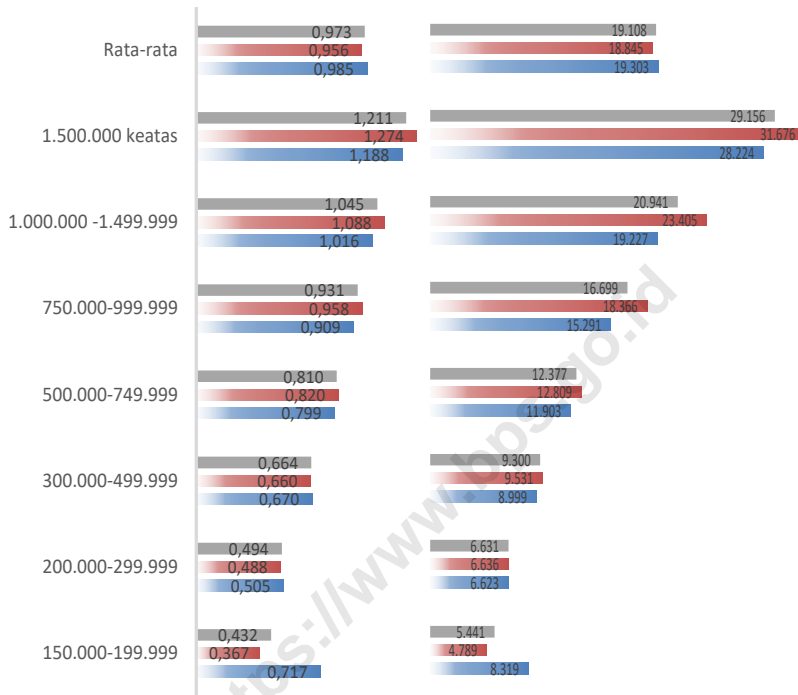
Figure 3.1 shows the consumption of cooking oil per capita for a month from 2018 to 2022. Nationally, the pattern of consumption of cooking oil always increases from 2018 to 2021. When viewed by area of residence, urban and rural areas also have consumption patterns that are almost the same as consumption patterns. national. In 2018-2021, cooking oil consumption in rural areas is always above urban areas. Then 2022 is different, the consumption of cooking oil in urban areas is more than in rural areas.

Figure 3.2 shows spending on cooking oil per capita for a month from 2018 to 2022. Nationally, the pattern of consumption of cooking oil always increases from 2018 to 2021, then increases sharply in 2022. Expenditure on cooking oil in 2021 is only 13,040 rupiah, while expenditure in 2022 increased by 19,108 rupiah.

Appendix Table A.9 shows the comparison between consumption and expenditure of frying oil per capita for a month from 2018 to 2022. It can be seen that in 2021-2022 there will be an increase in cooking oil prices, where in 2021 to consume 1 liter of cooking oil, it is enough to spend 12,922 rupiahs, while in 2022 issued up to 19,644 rupiahs per liter.

Gambar 3.3
Figure

3.3 Rata-rata Konsumsi dan Pengeluaran Minyak Goreng Perkapita Sebulan menurut Golongan Pengeluaran dan Daerah Tempat Tinggal, Maret 2022.
Monthly Average Consumption and Expenditure of Frying Oil per Capita by Expenditure Groups and Urban Rural Classification, March 2022.



Sumber/Source: Susenas Maret 2022/The March 2022 Susenas

Gambar 3.3 menunjukkan konsumsi dan pengeluaran untuk minyak goreng perkapita selama sebulan yang disajikan dalam golongan pengeluaran. Secara nasional, konsumsi dan pengeluaran minyak goreng perkapita masing-masing sebesar 0,937 liter dan 19.108 rupiah. Konsumsi dan pengeluaran minyak goreng di perkotaan lebih tinggi daripada perdesaan. Namun jika dirinci menurut golongan pengeluaran, konsumsi dan pengeluaran minyak goreng di perdesaan lebih tinggi daripada perkotaan, kecuali pada golongan pengeluaran 150.000-199.999 rupiah.

Figure 3.3 shows consumption and expenditure for cooking oil per capita for a month presented in expenditure groups. Nationally, consumption and expenditure of cooking oil per capita are 0.937 liters and 19,108 rupiah, respectively. The consumption and expenditure of cooking oil in urban areas is higher than in rural areas. However, if broken down by expenditure group, consumption and expenditure of cooking oil in rural areas is higher than in urban areas, except for the expenditure group of 150,000-199,999 rupiahs.

Gambar 3.4
Figure

3.4

Rata-rata Konsumsi dan Pengeluaran Minyak Goreng Rumah Tangga Sebulan menurut Daerah Tempat Tinggal, Maret 2021-2022

Monthly Average Household of Consumption and Expenditure of Frying Oil by Urban Rural Classification, March 2021-2022



Sumber/Source: Susenas Maret 2022/The March 2022 Susenas

Gambar 3.4 menunjukkan konsumsi dan pengeluaran untuk minyak goreng dalam rumah tangga menurut daerah tempat tinggal. Secara nasional, konsumsi dan pengeluaran minyak goreng di rumah tangga masing-masing sebesar 3,661 liter dan 71.915 rupiah. Rumah tangga di perkotaan lebih banyak mengonsumsi minyak goreng daripada perdesaan. Hal yang menarik adalah membandingkan 2021-2022, konsumsi minyak goreng meningkat di perkotaan dan menurun di perdesaan, ternyata kenaikan harga sedikit mempengaruhi konsumsi minyak goreng di rumah tangga perkotaan daripada perdesaan.

Figure 3.4 shows consumption and expenditure for cooking oil in households by area of residence. Nationally, household consumption and expenditure of cooking oil amounted to 3,661 liters and 71,915 rupiah, respectively. Households in urban areas consume more cooking oil than in rural areas. The interesting thing is comparing 2021-2022, cooking oil consumption increases in urban areas and decreases in rural areas, it turns out that the price increase slightly affects cooking oil consumption in urban households than in rural areas.

OVERVIEW OF THE RESULTS

Gambar
Figure

3.5

Rata-rata Konsumsi dan Pengeluaran Minyak Goreng Rumah Tangga Sebulan menurut Jenis Kelamin KRT, Maret 2022

Monthly Average Household of Consumption and Expenditure of Frying Oil by The Household Head, March 2022



Sumber/Source: Susenas Maret 2022/The March 2022 Susenas

Gambar 3.5 menunjukkan konsumsi dan pengeluaran untuk minyak goreng dalam rumah tangga menurut KRT. Konsumsi minyak goreng di rumah tangga yang dikepalai perempuan lebih rendah daripada rumah tangga yang dikepalai laki-laki. Namun demikian jika dibandingkan tahun 2021, konsumsi minyak goreng meningkat di rumah tangga yang dikepalai perempuan, sedangkan di rumah tangga yang dikepalai laki-laki menurun.

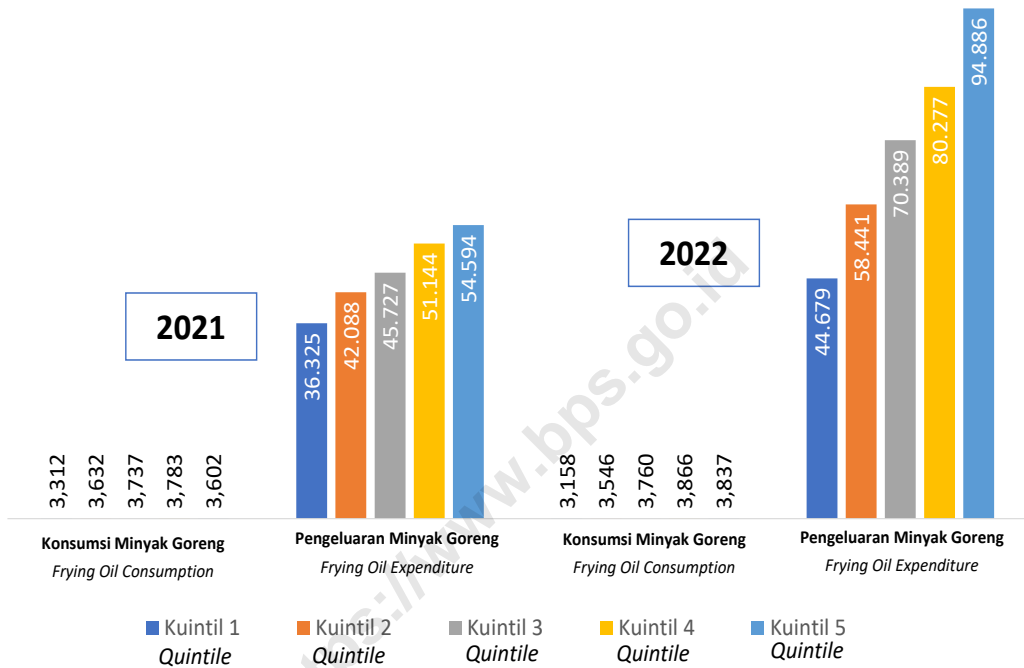
Figure 3.5 shows consumption and expenditure for cooking oil in households by household head. The consumption of cooking oil in female-headed households is lower than male-headed households. However, when compared to 2021, consumption of cooking oil increased in female-headed households, while in male-headed households it decreased.

Gambar
Figure

3.6

Rata-rata Konsumsi dan Pengeluaran Minyak Goreng Rumah Tangga Sebulan menurut Kuintil Pengeluaran, Maret 2021-2022

Monthly Average Household of Consumption and Expenditure of Frying Oil by Expenditure Quintile, March 2021--2022



Sumber/Source: Susenas Maret 2022/The March 2022 Susenas

Gambar 3.6 menunjukkan konsumsi dan pengeluaran untuk minyak goreng dalam rumah tangga menurut kelompok pengeluarannya. Konsumsi minyak goreng pada kuintil 1 sebanyak 3,158 liter tidak jauh berbeda pada kuintil 5 sebanyak 3,837 liter. Sementara itu, pengeluaran minyak goreng pada kuintil 1 sebesar 44.679 rupiah jauh berbeda pada kuintil 5 sebesar 94.886 rupiah. Jika dibandingkan tahun 2021, konsumsi minyak goreng menurun pada kuintil 1 dan kuintil 2, dan meningkat pada kuintil 3, kuintil 4, dan kuintil 5.

Figure 3.6 shows consumption and expenditure for cooking oil in households by expenditure group. The consumption of cooking oil in quintile 1 of 3.158 liters is not much different in quintile 5 of 3.837 liters. Meanwhile, the expenditure of cooking oil in quintile 1 of 44,679 rupiahs is much different in quintile 5 of 94,886 rupiahs. When compared to 2021, cooking oil consumption decreased in quintile 1 and quintile 2, and increased in quintile 3, quintile 4, and quintile 5.

Gambar
Figure

3.7

Rata-rata Konsumsi dan Pengeluaran Minyak Goreng Rumah Tangga Sebulan menurut Lapangan Usaha KRT, Maret 2021-2022

Monthly Average Household of Consumption and Expenditure of Frying Oil by The Household Head with Business Field, March 2021-2022



Sumber/Source: Susenas Maret 2022/The March 2022 Susenas

Gambar 3.7 menunjukkan konsumsi dan pengeluaran untuk minyak goreng dalam rumah tangga menurut lapangan usaha KRT. Konsumsi minyak goreng di rumah tangga pertanian sebanyak 3,655 liter hampir sama di rumah tangga non pertanian sebanyak 3,750 liter. Jika dibandingkan tahun 2021, konsumsi minyak goreng meningkat di rumah tangga pertanian, sedangkan di rumah tangga non pertanian menurun.

Figure 3.7 shows consumption and expenditure for cooking oil in households by KRT business field. The consumption of cooking oil in agricultural households as much as 3,655 liters is almost the same as in non-agricultural households as much as 3,750 liters. When compared to 2021, consumption of cooking oil will increase in agricultural households, while in non-agricultural households it will decrease.

<https://www.bps.go.id>

DAFTAR PUSTAKA

REFERENCES

DAFTAR PUSTAKA/REFERENCESS

- Badan Pusat Statistik (2017). *Pengeluaran untuk Konsumsi Penduduk Indonesia, Maret 2017*. Jakarta: BPS
- Badan Pusat Statistik (2021). *Pengeluaran untuk Konsumsi Penduduk Indonesia, Maret 2021*. Jakarta: BPS
- Badan Pusat Statistik (2021). *Ringkasan Eksekutif Pengeluaran untuk Konsumsi Penduduk Indonesia, Maret 2021*. Jakarta: BPS
- BPS. (2021). *Indikator Tujuan Pembangunan Berkelanjutan Indonesia*. Direktorat Analisis Statistik Badan Pusat Statistik RI. Jakarta: BPS
- BPS. (2022). *Berita Resmi Statistik*. Direktorat Statistik Harga Badan Pusat Statistik RI. Jakarta: BPS
- Badan Ketahanan Pangan (2019). *Situasi Ketahanan Pangan dan Gizi Indonesia Tahun 2019*. Jakarta: Kementerian Pertanian
- BPPT. (2019). *Outlook Teknologi Pangan 2019: Teknologi Industri Pangan Berbasis Minyak Sawit*. Pusat Pengkajian Industri Proses Dan Energi. Jakarta: Badan Pengkajian Dan Penerapan Teknolog
- Kementerian Perdagangan (2013). *Analisis Dinamika Konsumsi Pangan Masyarakat Indonesia*. Pusat Kebijakan Perdagangan Dalam Negeri. Jakarta: Kementerian Perdagangan
- Nurbani, Rachma Indah (2015). *Perkembangan Proporsi Pengeluaran Konsumsi Bahan Makanan Masyarakat Indonesia: Seperti Apa Perubahan yang Terjadi?*. Buletin Newsletter No. 37/2016. Jakarta: SMERU
- PASPI. (2021). *Minyak Goreng Sawit Dalam Perubahan Konsumsi Minyak Goreng Di Indonesia*. Palm Journal Analisis Isu Strategis Sawit, Vol II No. 25/07/2021. Jawa Barat: Bogor
- Siahaan, Chontina. (2022). *Pemberitaan Kelangkaan Minyak Goreng Di Media Online Dan Kepanikan Masyarakat*. International Jurnal of Demos, volume 4, Issue 2, June 2022. Jakarta: UKI
- Trisnowati, Juni (2013). *Kajian Pengaruh Harga dan Pendapatan Terhadap Proporsi Pengeluaran Makanan Rumah Tangga*. Semarang: Prosiding Seminar Nasional Statistika UNDIP
- (2015). *Peraturan Pemerintah Republik Indonesia nomor 17 Tahun 2015 tentang Ketahanan Pangan Dan Gizi*. Jakarta
- (2020). *Peraturan Pemerintah Republik Indonesia nomor 59 Tahun 2020 tentang Penetapan dan Penyimpanan Barang Kebutuhan Pokok dan Barang Penting*. Jakarta

<https://www.bps.go.id>

LAMPIRAN

APPENDIX

Tabel A.1. Rata-rata Pengeluaran per Kapita Sebulan menurut Kelompok Komoditas dan Daerah Tempat Tinggal (Rupiah), Maret 2022
Table A.1. Monthly Average Expenditure per Capita by Commodity Groups and Urban Rural Classification (Rupiahs), March 2022

	Kelompok Komoditas <i>Commodity Groups</i>	Daerah Tempat Tinggal <i>Urban Rural Classification</i>		
		Perkotaan <i>Urban</i>	Perdesaan <i>Rural</i>	Perkotaan + Perdesaan <i>Urban+Rural</i>
	(1)	(2)	(3)	(4)
1	Padi-padian/ <i>Cereals</i>	67 200	77 167	71 442
2	Umbi-umbian/ <i>Tubers</i>	7 495	10 178	8 637
3	Ikan/Udang/Cumi/Kerang <i>Fish/Shrimp/Squid/Shell</i>	59 898	51 512	56 328
4	Daging/ <i>Meat</i>	41 242	27 243	35 284
5	Telur dan Susu/ <i>Eggs and Milk</i>	42 297	26 305	35 491
6	Sayur-sayuran/ <i>Vegetables</i>	55 679	52 598	54 367
7	Kacang-kacangan/ <i>Legumes</i>	14 743	12 199	13 660
8	Buah-buahan/ <i>Fruits</i>	35 233	24 646	30 727
9	Minyak dan Kelapa/ <i>Oil and Coconut</i>	21 638	21 824	21 717
10	Bahan Minuman/ <i>Beverages Stuffs</i>	19 551	20 389	19 908
11	Bumbu-bumbuan/ <i>Spices</i>	15 723	13 898	14 946
12	Bahan Makanan Lainnya <i>Other Food Items</i>	14 594	11 825	13 416
13	Makanan dan Minuman Jadi <i>Prepared Food and Beverage</i>	246 924	154 644	207 650
14	Rokok dan Tembakau <i>Cigarette and Tobacco</i>	78 867	86 659	82 183
	Makanan/Food	721 084	591 087	665 757
15	Perumahan dan Fasilitas Rumah Tangga <i>Housing and Household Facilities</i>	450 378	226 439	355 069
16	Aneka Barang dan Jasa <i>Goods and Services</i>	201 790	97 026	157 202
17	Pakaian, Alas Kaki, dan Tutup Kepala <i>Clothing, Footwear, and Headgear</i>	35 747	27 264	32 137
18	Barang Tahan Lama/ <i>Durable Goods</i>	55 505	39 660	48 761
19	Pajak, Pungutan, dan Asuransi <i>Taxes and Insurances</i>	66 422	33 744	52 514
20	Keperluan Pesta dan Upacara/Kenduri <i>Parties and Ceremonies</i>	18 316	13 677	16 342
	Bukan Makanan/Non Food	828 159	437 809	662 025
	Total Pengeluaran/Total Expenditure	1 549 242	1 028 896	1 327 782

Sumber/Source: Susenas Maret 2022/The March 2022 Susenas

Tabel A.2. **Persentase Rata-rata Pengeluaran per Kapita Sebulan menurut Kelompok Komoditas dan Daerah Tempat Tinggal, Maret 2022**
Table A.2. **Percentage of Monthly Average Expenditure per Capita by Commodity Groups and Urban Rural Classification, March 2022**

	Kelompok Komoditas Commodity Groups	Daerah Tempat Tinggal Urban Rural Classification		
		Perkotaan Urban	Perdesaan Rural	Perkotaan + Perdesaan Urban+Rural
	(1)	(2)	(3)	(4)
1	Padi-padian/Cereals	4,34	7,50	5,38
2	Umbi-umbian/Tubers	0,48	0,99	0,65
3	Ikan/Udang/Cumi/Kerang Fish/Shrimp/Squid/Shell	3,87	5,01	4,24
4	Daging/Meat	2,66	2,65	2,66
5	Telur dan Susu/Eggs and Milk	2,73	2,56	2,67
6	Sayur-sayuran/Vegetables	3,59	5,11	4,09
7	Kacang-kacangan/Legumes	0,95	1,19	1,03
8	Buah-buahan/Fruits	2,27	2,40	2,31
9	Minyak dan Kelapa/Oil and Coconut	1,40	2,12	1,64
10	Bahan Minuman/Beverages Stuffs	1,26	1,98	1,50
11	Bumbu-bumbuan/Spices	1,01	1,35	1,13
12	Bahan Makanan Lainnya Other Food Items	0,94	1,15	1,01
13	Makanan dan Minuman Jadi Prepared Food and Beverage	15,94	15,03	15,64
14	Rokok dan Tembakau Cigarette and Tobacco	5,09	8,42	6,19
	Makanan/Food	46,54	57,45	50,14
15	Perumahan dan Fasilitas Rumah Tangga Housing and Household Facilities	29,07	22,01	26,74
16	Aneka Barang dan Jasa Goods and Services	13,03	9,43	11,84
17	Pakaian, Alas Kaki, dan Tutup Kepala Clothing, Footwear, and Headgear	2,31	2,65	2,42
18	Barang Tahan Lama/Durable Goods	3,58	3,85	3,67
19	Pajak, Pungutan, dan Asuransi Taxes and Insurances	4,29	3,28	3,96
20	Keperluan Pesta dan Upacara/Kenduri Parties and Ceremonies	1,18	1,33	1,23
	Bukan Makanan/Non Food	53,46	42,55	49,86
	Total Pengeluaran/Total Expenditure	100,00	100,00	100,00

Sumber/Source: Susenas Maret 2022/The March 2022 Susenas

Tabel A.3. **Pata-rata Konsumsi per Kapita Sebulan Beberapa Jenis Komoditas Makanan yang Banyak Dikonsumsi menurut Daerah Tempat Tinggal, Maret 2022**
Table A.3. **Monthly Average Consumption per Capita by Several Food Items much Consumed by Urban Rural Classification, March 2022**

	Jenis Makanan <i>Type of Food</i>	Satuan <i>Unit of Quantity</i>	Daerah Tempat Tinggal <i>Urban Rural Classification</i>		
			Perkotaan <i>Urban</i>	Perdesaan <i>Rural</i>	Perkotaan + Perdesaan <i>Urban+Rural</i>
	(1)	(2)	(3)	(4)	(5)
1	Beras/Rice	Kg	6,217	7,260	6,661
2	Tepung terigu/Wheat flour	Kg	0,222	0,232	0,226
3	Ketela pohon/singkong/Cassava	Kg	0,378	0,557	0,454
4	Ikan dan udang segar/Fresh fish and shrimp	Kg	1,561	1,588	1,573
5	Ikan dan udang diawetkan <i>Preserved fish and shrimp</i>	Ons/0.1 Kg	1,677	1,964	1,799
6	Daging sapi/Beef	Kg	0,062	0,022	0,045
7	Daging ayam ras/kampung <i>Broiler/local chicken meat</i>	Kg	0,734	0,551	0,656
8	Telur ayam ras/kampung/Chicken eggs	Butir/Unit	11,101	8,539	10,011
9	Susu kental manis/Sweetened condensed milk	397 gr	0,310	0,293	0,303
10	Bayam/Spinach	Kg	0,294	0,292	0,293
11	Pisang/Banana	Kg	0,685	0,776	0,724
12	Bawang merah/Shallots	Ons/0.1 Kg	2,438	2,549	2,485
13	Bawang putih/Garlics	Ons/0.1 Kg	1,714	1,579	1,657
14	Cabai merah/Chillies	Kg	0,168	0,142	0,157
15	Cabai rawit/Cayenne pepper	Kg	0,158	0,187	0,170
16	Tahu/Tofu	Kg	0,688	0,564	0,636
17	Tempe/Tempeh	Kg	0,644	0,543	0,601
18	Minyak kelapa/goreng/Coconut oil/frying oil	Liter/Litre	1,024	0,990	1,009
19	Kelapa/Coconut	Butir/Unit	0,210	0,506	0,336
20	Gula pasir/Sugar	Ons/0.1 Kg	4,682	5,886	5,194

Sumber/Source: Susenas Maret/The March 2022 Susenas

Tabel A.4.1. Rata-rata Konsumsi dan Pengeluaran per Kapita Seminggu menurut Jenis Makanan di Daerah Perkotaan (Rupiah), Maret 2022
Table A.4.1. Weekly Average Consumption and Expenditure per Capita by Type of Food in Urban Area (Rupiah), March 2022

	Kelompok Komoditas <i>Commodity Groups</i>	Satuan <i>Unit of Quantity</i>	Banyaknya <i>Quantity</i>	Nilai (Rp) <i>Value</i>
	(1)	(2)	(3)	(4)
	PADI-PADIAN/CEREALS			15 680
1	Beras (beras lokal, kualitas unggul, impor) <i>Rice (local, premium, imported rice)</i>	Kg	1,451	14 790
2	Beras ketan/ <i>Sticky rice</i>	Kg	0,004	59
3	Jagung basah dengan kulit/ <i>Fresh corn with husk</i>	Kg	0,031	244
4	Jagung pipilan/beras jagung/jagung titi <i>Dry shelled corn/cornmeal/jagung titi</i>	Kg	0,006	50
5	Tepung terigu/ <i>Wheat flour</i>	Kg	0,052	510
6	Padi-padian lainnya/ <i>Others</i>	Kg	0,002	28
	UMBI-UMBIAN/TUBERS			1 749
1	Ketela pohon/singkong/ <i>Cassava</i>	Kg	0,088	418
2	Ketela rambat/ubi jalar/ <i>Sweet potatoes</i>	Kg	0,042	255
3	Sagu (bukan dari ketela pohon)/ <i>Sago flour</i>	Kg	0,003	31
4	Talas/keladi/ <i>Taro</i>	Kg	0,009	69
5	Kentang/ <i>Potatoes</i>	Kg	0,071	949
6	Gaplek/ <i>Dried cassava</i>	Kg	0,001	9
7	Umbi-umbian lainnya/ <i>Others</i>	Kg	0,002	18
	IKAN/UDANG/CUMI/KERANG FISH/SHRIMP/SQUID/CLAMS			13 976
1	Ekor kuning/ <i>Yellowtail fish</i>	Kg	0,008	254
2	Tongkol/ <i>Mackarel tuna</i>	Kg	0,035	1 047
3	Tuna/ <i>Tuna</i>	Kg	0,007	286
4	Cakalang, dencis/ <i>Skipjack</i>	Kg	0,018	469
5	Tenggiri/ <i>Mackerel</i>	Kg	0,003	151
6	Selar/ <i>Trevally</i>	Kg	0,011	299
7	Kembung, lema/tatare, banyar/banyara <i>Indian mackerel, lema/tatare, banyar/banyara</i>	Kg	0,037	1 139
8	Teri Basah/ <i>Anchovies</i>	Kg	0,008	182
9	Bandeng/ <i>Milkfish</i>	Kg	0,024	726
10	Gabus/ <i>Sneakhead</i>	Kg	0,005	200
11	Mujair/Nila/ <i>Tilapia</i>	Kg	0,027	760

Tabel A.4.1. **Lanjutan**
Table Continued

	Kelompok Komoditas <i>Commodity Groups</i>	Satuan <i>Unit of Quantity</i>	Banyaknya <i>Quantity</i>	Nilai (Rp) <i>Value</i>
	(1)	(2)	(3)	(4)
12	Mas/ <i>Goldfish</i>	Kg	0,020	620
13	Nila/ <i>Tilapia</i>	Kg	0,028	898
14	Lele/ <i>Catfish</i>	Kg	0,047	1 109
15	Kakap/ <i>Snapper</i>	Kg	0,004	224
16	Baronang/ <i>Rabbitfish</i>	Kg	0,001	50
17	Patin/ <i>Catfish</i>	Kg	0,011	297
18	Bawal/ <i>Promfctfish</i>	Kg	0,007	223
19	Gurame/ <i>Carp</i>	Kg	0,004	225
20	Ikan segar/basah lainnya/ <i>Others</i>	Kg	0,023	611
21	Udang, lobster/ <i>Shrimp, lobster</i>	Kg	0,018	1 156
22	Cumi-cumi, sotong, gurita/ <i>Squid, cuttlefish, octopus</i>	Kg	0,011	608
23	Ketam, kepiting, rajungan/ <i>Mud crab, swimming crab</i>	Kg	0,001	59
24	Kerang, siput, bekicot, remis/ <i>Clams, snail, mussels</i>	Kg	0,004	91
25	Udang dan hewan air lainnya yang segar lainnya/ <i>Others</i>	Kg	0,002	97
26	Kembung diawetkan/peda <i>Preserved indian mackerel</i>	Ons/0.1 Kg	0,032	145
27	Tenggiri diawetkan/ <i>Preserved mackerel</i>	Ons/0.1 Kg	0,005	37
28	Tongkol/tuna/cakalang diawetkan <i>Preserved skipjack/tuna/dencis</i>	Ons/0.1 Kg	0,078	334
29	Teri diawetkan/ <i>Preserved anchovies</i>	Ons/0.1 Kg	0,086	646
30	Selar diawetkan/ <i>Preserved trevally</i>	Ons/0.1 Kg	0,018	76
31	Sepat diawetkan/ <i>Preserved sneakskin gourame</i>	Ons/0.1 Kg	0,024	130
32	Bandeng diawetkan/ <i>Preserved milkfish</i>	Ons/0.1 Kg	0,028	128
33	Gabus diawetkan/ <i>Preserved snakehead</i>	Ons/0.1 Kg	0,008	67
34	Ikan dalam kaleng (sardencis, tuna dalam kaleng, dsb.)/ <i>Canned fish (canned sardines, tuna, etc.)</i>	Ons/0.1 Kg	0,023	141

APPENDIX

Tabel A.4.1. Lanjutan
Table A.4.1. Continued

	Kelompok Komoditas <i>Commodity Groups</i>	Satuan <i>Unit of Quantity</i>	Banyaknya <i>Quantity</i>	Nilai (Rp) <i>Value</i>
	(1)	(2)	(3)	(4)
35	Ikan diawetkan lainnya/ <i>Others</i>	Ons/0.1 Kg	0,057	251
36	Udang diawetkan (ebi, rebon) <i>Preserved shrimp (ebi, rebon)</i>	Ons/0.1 Kg	0,014	73
37	Cumi-cumi, sotong, gurita diawetkan <i>Preserved squid, cuttlefish, octopus</i>	Ons/0.1 Kg	0,016	151
38	Udang dan hewan air lainnya yang diawetkan lainnya/ <i>Others</i>	Ons/0.1 Kg	0,003	16
	DAGING/MEAT			9 623
1	Daging sapi/ <i>Beef</i>	Kg	0,015	1 934
2	Daging kambing, domba/biri-biri/ <i>Goat/lamb meat</i>	Kg	0,000	36
3	Daging babi/ <i>Pork</i>	Kg	0,003	239
4	Daging ayam ras/ <i>Broiler chicken</i>	Kg	0,161	5 590
5	Daging ayam kampung/ <i>Local chicken</i>	Kg	0,011	569
6	Daging segar lainnya/ <i>Others</i>	Kg	0,002	85
7	Daging diawetkan/ <i>Preserved meat</i>	Kg	0,015	809
8	Tetelan, sandung lamur/ <i>Fat, brisket</i>	Kg	0,002	106
9	Lainnya (hati, jeroan, iga, kaki, buntut, kepala, dsb.) <i>Others (liver, innards, rib, feet, tail, head, etc.)</i>	Kg	0,008	254
	TELUR DAN SUSU/EGGS AND MILK			9 869
1	Telur ayam ras/ <i>Broiler egg</i>	Butir/unit	2,529	3 991
2	Telur ayam kampung/ <i>Local chicken egg</i>	Butir/unit	0,061	161
3	Telur itik/telur itik manila/ <i>Duck egg</i>	Butir/unit	0,023	60
4	Telur lainnya/ <i>Others</i>	Butir/unit	0,146	127
5	Susu cair pabrik/ <i>Liquid milk (factory produced)</i>	± 250 ml	0,145	680
6	Susu kental manis/ <i>Sweetend condensed milk</i>	± 397 gr	0,072	801

Tabel A.4.1. **Lanjutan**
Table *Continued*

	Kelompok Komoditas <i>Commodity Groups</i>	Satuan <i>Unit of Quantity</i>	Banyaknya <i>Quantity</i>	Nilai (Rp) <i>Value</i>
	(1)	(2)	(3)	(4)
7	Susu bubuk/ <i>Powdered milk</i>	Kg	0,020	2 113
8	Susu bubuk bayi/ <i>Baby powdered milk</i>	Kg	0,015	1 638
9	Susu dan hasil lain dari susu lainnya/ <i>Other milk and milk products</i>	0,027	297
	SAYUR-SAYURAN/VEGETABLES			12 992
1	Bayam/ <i>Spinach</i>	Kg	0,069	613
2	Kangkung/ <i>Kale</i>	Kg	0,079	627
3	Kol/kubis/ <i>Cabbage</i>	Kg	0,027	211
4	Sawi putih (petsai)/ <i>Petsai cabbage</i>	Kg	0,028	258
5	Sawi hijau/ <i>Mustard greens</i>	Kg	0,032	297
6	Buncis/ <i>Green beans</i>	Kg	0,020	228
7	Kacang panjang/ <i>Long beans</i>	Kg	0,037	359
8	Tomat sayur, tomat ceri/ <i>Tomato, cherry tomato</i>	Kg	0,049	504
9	Wortel/ <i>Carrots</i>	Kg	0,032	397
10	Mentimun/ <i>Cucumber</i>	Kg	0,040	302
11	Daun ketela pohon/daun singkong/ <i>Cassava leaves</i>	Kg	0,030	180
12	Terong/ <i>Eggplant</i>	Kg	0,045	350
13	Tauge/ <i>Bean sprouts</i>	Kg	0,022	231
14	Labu, labu siam, labu parang/ <i>Pumpkin, squash</i>	Kg	0,029	222
15	Bahan sayur sop/cap cay/kimlo (paket) <i>Vegetable/cap cay soup ingredients (package)</i>	Bungkus <i>pack</i>	0,211	719
16	Bahan sayur asam/lodeh (paket)/ <i>Tamarind/coconut curry vegetable soup ingredients (package)</i>	Bungkus <i>pack</i>	0,123	437
17	Nangka muda/ <i>Young jackfruit</i>	Kg	0,009	74
18	Pepaya muda/ <i>Green papaya</i>	Kg	0,014	72

APPENDIX

Tabel A.4.1. Lanjutan
Table A.4.1. Continued

	Kelompok Komoditas <i>Commodity Groups</i>	Satuan <i>Unit of Quantity</i>	Banyaknya <i>Quantity</i>	Nilai (Rp) <i>Value</i>
	(1)	(2)	(3)	(4)
19	Jengkol/ <i>Jengkol</i>	Kg	0,007	206
20	Bawang Merah/ <i>Red Onion</i>	Ons/0.1 Kg	0,569	1 783
21	Bawang putih/ <i>Garlic</i>	Ons/0.1 Kg	0,400	1 294
22	Bawang bombay/ <i>Onion</i>		0,031	132
23	Cabai merah/ <i>Red chilies</i>	Kg	0,039	1 552
24	Cabai hijau/ <i>Green chilies</i>	Kg	0,008	239
25	Cabai rawit/ <i>Cayenne pepper</i>	Kg	0,037	1 474
26	Sayur-sayuran lainnya/ <i>Others</i>	Kg	0,022	231
	KACANG-KACANGAN/BEANS AND NUTS			3 440
1	Kacang tanah tanpa kulit/ <i>Peanuts without shell</i>	Kg	0,005	124
2	Kacang kedelai/ <i>Soybeans</i>	Kg	0,001	13
3	Kacang lainnya/ <i>Others</i>	Kg	0,003	59
4	Tahu/ <i>Tofu</i>	Kg	0,161	1 591
5	Tempe/ <i>Tempeh</i>	Kg	0,150	1 591
6	Oncom/ <i>Fermented soybean cake</i>	Ons/0.1 Kg	0,030	51
7	Hasil lain dari kacang-kacangan/ <i>Others</i>	Ons/0.1 Kg	0,003	11
	BUAH-BUAHAN/FRUITS			8 221
1	Jeruk, jeruk bali/ <i>Orange, pomelo orange</i>	Kg	0,103	1 856
2	Mangga/ <i>Mango</i>	Kg	0,012	243
3	Apel/ <i>Apple</i>	Kg	0,025	787
4	Rambutan/ <i>Rambutan</i>	Kg	0,019	185
5	Duku, langsung/ <i>Duku, langsung</i>	Kg	0,007	132
6	Durian/ <i>Durian</i>	Kg	0,007	217
7	Salak/ <i>Snake fruit</i>	Kg	0,040	408
8	Pisang ambon/ <i>Ambon banana</i>	Kg	0,062	803

Tabel A.4.1. **Lanjutan**
Table *Continued*

	Kelompok Komoditas <i>Commodity Groups</i>	Satuan <i>Unit of Quantity</i>	Banyaknya <i>Quantity</i>	Nilai (Rp) <i>Value</i>
	(1)	(2)	(3)	(4)
9	Pisang lainnya/ <i>Other banana</i>	Kg	0,098	959
10	Pepaya/ <i>Papaya</i>	Kg	0,094	786
11	Semangka/ <i>Watermelon</i>	Kg	0,064	536
12	Tomat buah/ <i>Tomato</i>	Kg	0,009	102
13	Alpoket/ <i>Avocado</i>	Kg	0,015	331
14	Jambu Biji/ <i>Guava</i>	Kg	0,012	140
15	Buah-buahan lainnya/ <i>Other fruits</i>	Kg	0,038	737
	MINYAK DAN KELAPA/OILS AND COCONUT			5 049
1	Minyak kelapa/ <i>Coconut oil</i>	Liter/ <i>Litre</i>	0,009	182
2	Minyak goreng (kelapa sawit, bunga matahari) <i>Frying oil (palm oil, sunflower oil)</i>	Liter/ <i>Litre</i>	0,230	4 504
3	Kelapa (tidak termasuk santan instan) <i>Coconut (not including instant coconut milk)</i>	Butir/ <i>Unit</i>	0,049	290
4	Minyak dan kelapa lainnya/ <i>Other oils and coconut</i>	Liter/ <i>Litre</i>	0,010	73
	BAHAN MINUMAN/BEVERAGE			4 562
1	Gula pasir/ <i>Cane sugar</i>	Ons/ <i>0.1 Kg</i>	1,092	1 658
2	Gula merah, gula air (pohon aren, kelapa, lontar) <i>Brown sugar, syrup (from palm, coconut, palmyra)</i>	Ons/ <i>0.1 Kg</i>	0,120	232
3	Teh bubuk/ <i>Tea powder</i>	Ons/ <i>0.1 Kg</i>	0,037	126
4	Teh celup (sachet)/ <i>Tea bags (sachet)</i>	2 gr	1,519	482
5	Kopi (bubuk, biji)/ <i>Coffee (powder, beans)</i>	Ons/ <i>0.1 Kg</i>	0,119	534
6	Kopi instan (sachet)/ <i>Instant coffee (sachet)</i>	20 gr	1,049	1 419
7	Bahan minuman lainnya/ <i>Other beverages</i>	0,037	112
	BUMBU-BUMBUAN/SPICES			3 669
1	Garam/ <i>Salt</i>	Gram	20,552	302
2	Kemiri/ <i>Candlenut</i>	Gram	4,710	232
3	Ketumbar/jinten/ <i>Coriander/caraway</i>	Gram	2,739	144
4	Merica/lada/ <i>Pepper</i>	Gram	2,180	270

APPENDIX

Tabel A.4.1. **Lanjutan**
Table *Continued*

	Kelompok Komoditas <i>Commodity Groups</i>	Satuan <i>Unit of Quantity</i>	Banyaknya <i>Quantity</i>	Nilai (Rp) <i>Value</i>
	(1)	(2)	(3)	(4)
5	Jahe/ <i>Ginger</i>	Gram	4,918	202
6	Kunyit/ <i>Turmeric</i>	Gram	4,753	168
7	Asam/ <i>Tamarind</i>	Gram	3,921	143
8	Terasi/petis/ <i>Shrimp paste</i>	Gram	2,938	190
9	Kecap/ <i>Soy sauce</i>	100 ml	0,175	658
10	Penyedap masakan/vetsin/ <i>Monosodium glutamate</i>	Gram	7,332	422
11	Sambal jadi/ <i>Chili sauce</i>	100 ml	0,026	133
12	Saus tomat/ <i>Ketchup</i>	100 ml	0,031	147
13	Bumbu masak jadi/kemasan, bumbu racikan <i>Packed spices, mixed spices</i>	Gram	5,799	452
14	Bumbu dapur lainnya (pala, jahe, kunyit, dsb.) <i>Other spices (nutmeg, ginger, turmeric, etc.)</i>	Gram	5,696	207
	BAHAN MAKANAN LAINNYA/OTHER FOOD		0,000	3 405
1	Mie instan/ <i>Instant noodles</i>	± 80 gr	1,022	2 757
2	Kerupuk/ <i>Crackers</i>	Ons/0.1 Kg	0,194	510
3	Bubur bayi kemasan/ <i>Packaged baby porridge</i>	± 150 gr	0,012	86
4	Konsumsi lainnya/ <i>Others</i>	0,015	52
	MAKANAN MINUMAN JADI/PREPARED FOOD AND BEVERAGE			57 616
1	Roti tawar/ <i>Bread</i>	Potong <i>Pieces</i>	0,478	739
2	Roti manis, roti lainnya/ <i>Sweet bread, other bread</i>	Potong <i>Pieces</i>	1,018	2 186
3	Kue kering, biskuit, semprong/ <i>Cookies, biscuit, wafer</i>	Ons/0.1 Kg	0,433	1 491
4	Kue basah (kue lapis, bika ambon, lempur, dsb.) <i>Cake (layered cake, honeycomb cake, lempur, etc.)</i>	Buah/ <i>Unit</i>	1,299	1 986
5	Makanan gorengan (tahu, tempe, bakwan, pisang)/ <i>Fried food</i>	Potong <i>Pieces</i>	2,560	2 589
6	Makanan gorengan/ <i>Fried food</i>	Potong <i>Pieces</i>	0,209	256
7	Bubur kacang hijau/ <i>Mung bean porridge</i>	Porsi <i>Portion</i>	0,164	882

Tabel A.4.1. **Lanjutan**
Table Continued

	Kelompok Komoditas <i>Commodity Groups</i>	Satuan <i>Unit of Quantity</i>	Banyaknya <i>Quantity</i>	Nilai (Rp) <i>Value</i>
	(1)	(2)	(3)	(4)
8	Gado-gado, ketoprak, pecel/ <i>Salad with peanut sauce (gado-gado, ketoprak, pecel)</i>	Porsi <i>Portion</i>	0,199	1 744
9	Nasi campur/rames/ <i>Rice with various kind of dishes</i>	Porsi <i>Portion</i>	0,668	6 934
10	Nasi goreng/ <i>Fried rice</i>	Porsi <i>Portion</i>	0,221	2 701
11	Nasi putih/ <i>Rice</i>	Porsi <i>Portion</i>	0,274	1 074
12	Lontong/ketupat sayur/ <i>Rice cake with vegetable</i>	Porsi <i>Portion</i>	0,209	1 447
13	Soto, gule, sop, rawon, cincang/ <i>Soto, curry, soup, rawon, minced meat</i>	Porsi <i>Portion</i>	0,185	2 043
14	Sayur matang (ditumis, disantan, dsb.)/ <i>Cooked vegetables (stir fried, coconut milk soup, etc.)</i>	Porsi <i>Portion</i>	0,328	1 461
15	Sate, tongseng/ <i>Satay, skewers, stew</i>	Porsi <i>Portion</i>	0,110	1 293
16	Mie bakso, mie rebus, mie goreng/ <i>Noodle with meatballs, noodle soup, fried noodle</i>	Porsi <i>Portion</i>	0,579	5 511
17	Mie instan/ <i>Instant noodle</i>	Porsi <i>Portion</i>	0,089	507
18	Makanan ringan anak-anak, krupuk/kripik/ <i>Children's snacks, crackers/chips</i>	Ons/0.1 Kg	0,667	2 421
19	Ikan matang/ <i>Cooked fish</i>	Potong <i>Pieces</i>	0,154	1 088
20	Ayam/daging matang (ayam goreng, rendang, dsb.)/ <i>Cooked chicken/meat (fried chicken, rendang, etc.)</i>	Potong <i>Pieces</i>	0,282	2 672
21	Daging olahan matang (sisis, nugget, daging asap, dsb.)/ <i>Cooked processed meat (sausage, nugget, smoked meat, etc.)</i>	Potong <i>Pieces</i>	0,631	1 080
22	Bubur ayam/ <i>Chicken porridge</i>	Porsi <i>Portion</i>	0,237	1 767
23	Siomay, batagor/ <i>Dumplings, fried fish dumplings</i>	Porsi <i>Portion</i>	0,282	1 632
24	Makanan jadi lainnya/ <i>Other prepared food</i>	0,352	1 593

Tabel A.4.1. Lanjutan
Table A.4.1. Continued

	Kelompok Komoditas <i>Commodity Groups</i>	Satuan <i>Unit of Quantity</i>	Banyaknya <i>Quantity</i>	Nilai (Rp) <i>Value</i>
	(1)	(2)	(3)	(4)
25	Air kemasan/ <i>Mineral water (bottle)</i>	Liter/Litre	0,239	1 118
26	Air kemasan gallon/ <i>Mineral water (gallon)</i>	Galon	0,297	2 583
27	Air teh kemasan/ <i>Bottled tea, soft drink/contained CO2 drinks</i>	± 250 ml	0,203	645
28	Sari buah kemasan/ <i>Packed juice, health drinks, energy drinks</i>	± 200 ml	0,200	760
29	Minuman jadi (kopi, kopi susu, teh, susu coklat, dsb.)/ <i>Prepared drinks (coffee, latte, tea, milk chocolate, etc.)</i>	Gelas/ <i>Glass</i>	0,877	2 860
30	Es krim/ <i>Ice cream</i>	Mangkok <i>Bowl</i>	0,257	1 129
31	Es lainnya/ <i>Other ice products</i>	Porsi <i>Portion</i>	0,414	1 375
32	Minuman keras/ <i>Alcoholic beverage</i>	Liter/Litre	0,003	48
	ROKOK DAN TEMBAKAU/CIGARETTE AND TOBACCO			18 402
1	Rokok kretek filter/ <i>Filtered clove cigarette</i>	Batang/ <i>Unit</i>	11,440	15 042
2	Rokok kretek tanpa filter/ <i>Non-filtered clove cigarette</i>	Batang/ <i>Unit</i>	1,883	1 998
3	Rokok putih/ <i>Cigarette</i>	Batang/ <i>Unit</i>	0,768	1 120
4	Tembakau/ <i>Tobacco</i>	Ons/ <i>0.1 Kg</i>	0,014	101
5	Rokok dan tembakau lainnya/ <i>Other cigarettes and tobacco</i>	0,050	141

Sumber/*Source*: Susenas Maret 2022/*The March 2022 Susenas*

Tabel A.4.2. Rata-rata Konsumsi dan Pengeluaran per Kapita Seminggu menurut Jenis Makanan di Daerah Perdesaan (Rupiah), Maret 2022
Table Weekly Average Consumption and Expenditure per Capita by Type of Food in Rural Area (Rupiahs), March 2022

	Kelompok Komoditas <i>Commodity Groups</i>	Satuan <i>Unit of Quantity</i>	Banyaknya <i>Quantity</i>	Nilai (Rp) <i>Value</i>
	(1)	(2)	(3)	(4)
	PADI-PADIAN/CEREALS			18 006
1	Beras (beras lokal, kualitas unggul, impor) <i>Rice (local, premium, imported rice)</i>	Kg	1,694	16 952
2	Beras ketan/ <i>Sticky rice</i>	Kg	0,009	132
3	Jagung basah dengan kulit/ <i>Fresh corn with husk</i>	Kg	0,032	217
4	Jagung pipilan/beras jagung/jagung titi <i>Dry shelled corn/cornmeal/jagung titi</i>	Kg	0,024	168
5	Tepung terigu/ <i>Wheat flour</i>	Kg	0,054	519
6	Padi-padian lainnya/ <i>Others</i>	Kg	0,002	18
	UMBI-UMBIAN/TUBERS			2 375
1	Ketela pohon/singkong/ <i>Cassava</i>	Kg	0,130	594
2	Ketela rambat/ubi jalar/ <i>Sweet potatoes</i>	Kg	0,096	918
3	Sagu (bukan dari ketela pohon)/ <i>Sago flour</i>	Kg	0,011	95
4	Talas/keladi/ <i>Taro</i>	Kg	0,025	187
5	Kentang/ <i>Potatoes</i>	Kg	0,047	540
6	Gaplek/ <i>Dried cassava</i>	Kg	0,003	18
7	Umbi-umbian lainnya/ <i>Others</i>	Kg	0,003	23
	IKAN/UDANG/CUMI/KERANG FISH/SHRIMP/SQUID/CLAMS			12 019
1	Ekor kuning/ <i>Yellowtail fish</i>	Kg	0,010	264
2	Tongkol/ <i>Mackarel tuna</i>	Kg	0,040	1 047
3	Tuna/ <i>Tuna</i>	Kg	0,004	127
4	Cakalang, dencis/ <i>Skipjack</i>	Kg	0,024	583
5	Tenggiri/ <i>Mackerel</i>	Kg	0,002	80
6	Selar/ <i>Trevally</i>	Kg	0,015	324
7	Kembung, lema/tatare, banyar/banyara <i>Indian mackerel, lema/tatare, banyar/banyara</i>	Kg	0,027	724
8	Teri Basah/ <i>Anchovies</i>	Kg	0,009	191
9	Bandeng/ <i>Milkfish</i>	Kg	0,026	658
10	Gabus/ <i>Sneakhead</i>	Kg	0,014	452
11	Mujair/Nila/ <i>Tilapia</i>	Kg	0,023	607

APPENDIX

Tabel A.4.2. Lanjutan
Table A.4.2. Continued

	Kelompok Komoditas <i>Commodity Groups</i>	Satuan <i>Unit of Quantity</i>	Banyaknya <i>Quantity</i>	Nilai (Rp) <i>Value</i>
	(1)	(2)	(3)	(4)
12	Mas/ <i>Goldfish</i>	Kg	0,014	458
13	Nila/ <i>Tilapia</i>	Kg	0,030	887
14	Lele/ <i>Catfish</i>	Kg	0,034	763
15	Kakap/ <i>Snapper</i>	Kg	0,004	133
16	Baronang/ <i>Rabbitfish</i>	Kg	0,003	76
17	Patin/ <i>Catfish</i>	Kg	0,016	387
18	Bawal/ <i>Promfctfish</i>	Kg	0,005	154
19	Gurame/ <i>Carp</i>	Kg	0,002	58
20	Ikan segar/basah lainnya/ <i>Others</i>	Kg	0,044	937
21	Udang, lobster/ <i>Shrimp, lobster</i>	Kg	0,010	492
22	Cumi-cumi, sotong, gurita/ <i>Squid, cuttlefish, octopus</i>	Kg	0,006	276
23	Ketam, kepiting, rajungan/ <i>Mud crab, swimming crab</i>	Kg	0,001	59
24	Kerang, siput, bekicot, remis/ <i>Clams, snail, mussels</i>	Kg	0,004	78
25	Udang dan hewan air lainnya yang segar lainnya/ <i>Others</i>	Kg	0,003	73
26	Kembung diawetkan/peda <i>Preserved indian mackerel</i>	Ons/0.1 Kg	0,040	160
27	Tenggiri diawetkan/ <i>Preserved mackerel</i>	Ons/0.1 Kg	0,006	33
28	Tongkol/tuna/cakalang diawetkan <i>Preserved skipjack/tuna/dencis</i>	Ons/0.1 Kg	0,086	314
29	Teri diawetkan/ <i>Preserved anchovies</i>	Ons/0.1 Kg	0,102	658
30	Selar diawetkan/ <i>Preserved trevally</i>	Ons/0.1 Kg	0,023	85
31	Sepat diawetkan/ <i>Preserved sneaskin gourame</i>	Ons/0.1 Kg	0,023	106
32	Bandeng diawetkan/ <i>Preserved milkfish</i>	Ons/0.1 Kg	0,023	87
33	Gabus diawetkan/ <i>Preserved snakehead</i>	Ons/0.1 Kg	0,005	32
34	Ikan dalam kaleng (sardencis, tuna dalam kaleng, dsb.)/ <i>Canned fish (canned sardines, tuna, etc.)</i>	Ons/0.1 Kg	0,026	153

Tabel A.4.2. **Lanjutan**
Table *Continued*

	Kelompok Komoditas <i>Commodity Groups</i>	Satuan <i>Unit of Quantity</i>	Banyaknya <i>Quantity</i>	Nilai (Rp) <i>Value</i>
	(1)	(2)	(3)	(4)
35	Ikan diawetkan lainnya/ <i>Others</i>	Ons/0.1 Kg	0,106	399
36	Udang diawetkan (ebi, rebon) <i>Preserved shrimp (ebi, rebon)</i>	Ons/0.1 Kg	0,012	59
37	Cumi-cumi, sotong, gurita diawetkan <i>Preserved squid, cuttlefish, octopus</i>	Ons/0.1 Kg	0,003	25
38	Udang dan hewan air lainnya yang diawetkan lainnya/ <i>Others</i>	Ons/0.1 Kg	0,004	17
	DAGING/MEAT			6 357
1	Daging sapi/ <i>Beef</i>	Kg	0,005	619
2	Daging kambing, domba/biri-biri/ <i>Goat/lamb meat</i>	Kg	0,000	46
3	Daging babi/ <i>Pork</i>	Kg	0,007	511
4	Daging ayam ras/ <i>Broiler chicken</i>	Kg	0,106	3 605
5	Daging ayam kampung/ <i>Local chicken</i>	Kg	0,023	1 120
6	Daging segar lainnya/ <i>Others</i>	Kg	0,003	139
7	Daging diawetkan/ <i>Preserved meat</i>	Kg	0,003	126
8	Tetelan, sandung lamur/ <i>Fat, brisket</i>	Kg	0,001	29
9	Lainnya (hati, jeroan, iga, kaki, buntut, kepala, dsb.) <i>Others (liver, innards, rib, feet, tail, head, etc.)</i>	Kg	0,006	163
	TELUR DAN SUSU/EGGS AND MILK			6 138
1	Telur ayam ras/ <i>Broiler egg</i>	Butir/unit	1,901	3 166
2	Telur ayam kampung/ <i>Local chicken egg</i>	Butir/unit	0,091	231
3	Telur itik/telur itik manila/ <i>Duck egg</i>	Butir/unit	0,033	80
4	Telur lainnya/ <i>Others</i>	Butir/unit	0,071	59
5	Susu cair pabrik/ <i>Liquid milk (factory produced)</i>	± 250 ml	0,037	146
6	Susu kental manis/ <i>Sweetend condensed milk</i>	± 397 gr	0,068	784

APPENDIX

Tabel A.4.2. Lanjutan
Table A.4.2. Continued

Kelompok Komoditas <i>Commodity Groups</i>		Satuan <i>Unit of Quantity</i>	Banyaknya <i>Quantity</i>	Nilai (Rp) <i>Value</i>
(1)	(2)	(3)	(4)	
7	Susu bubuk/ <i>Powdered milk</i>	Kg	0,007	709
8	Susu bubuk bayi/ <i>Baby powdered milk</i>	Kg	0,009	888
9	Susu dan hasil lain dari susu lainnya/ <i>Other milk and milk products</i>	0,010	76
SAYUR-SAYURAN/VEGETABLES				12 273
1	Bayam/ <i>Spinach</i>	Kg	0,068	543
2	Kangkung/ <i>Kale</i>	Kg	0,081	581
3	Kol/kubis/ <i>Cabbage</i>	Kg	0,040	290
4	Sawi putih (petsai)/ <i>Petsai cabbage</i>	Kg	0,019	163
5	Sawi hijau/ <i>Mustard greens</i>	Kg	0,026	216
6	Buncis/ <i>Green beans</i>	Kg	0,021	203
7	Kacang panjang/ <i>Long beans</i>	Kg	0,052	439
8	Tomat sayur, tomat ceri/ <i>Tomato, cherry tomato</i>	Kg	0,047	452
9	Wortel/ <i>Carrots</i>	Kg	0,021	230
10	Mentimun/ <i>Cucumber</i>	Kg	0,046	303
11	Daun ketela pohon/daun singkong/ <i>Cassava leaves</i>	Kg	0,082	480
12	Terong/ <i>Eggplant</i>	Kg	0,069	470
13	Tauge/ <i>Bean sprouts</i>	Kg	0,015	147
14	Labu, labu siam, labu parang/ <i>Pumpkin, squash</i>	Kg	0,042	268
15	Bahan sayur sop/cap cay/kimlo (paket) <i>Vegetable/cap cay soup ingredients (package)</i>	Bungkus <i>pack</i>	0,149	377
16	Bahan sayur asam/lodeh (paket)/ <i>Tamarind/ coconut curry vegetable soup ingredients (package)</i>	Bungkus <i>pack</i>	0,064	167
17	Nangka muda/ <i>Young jackfruit</i>	Kg	0,020	114
18	Pepaya muda/ <i>Green papaya</i>	Kg	0,037	167

Tabel A.4.2. **Lanjutan**
Table *Continued*

	Kelompok Komoditas <i>Commodity Groups</i>	Satuan <i>Unit of Quantity</i>	Banyaknya <i>Quantity</i>	Nilai (Rp) <i>Value</i>
	(1)	(2)	(3)	(4)
19	Jengkol/ <i>Jengkol</i>	Kg	0,009	182
20	Bawang Merah/ <i>Red Onion</i>	Ons/0.1 Kg	0,595	1 856
21	Bawang putih/ <i>Garlic</i>	Ons/0.1 Kg	0,368	1 171
22	Bawang bombay/ <i>Onion</i>		0,005	18
23	Cabai merah/ <i>Red chilies</i>	Kg	0,033	1 239
24	Cabai hijau/ <i>Green chilies</i>	Kg	0,007	187
25	Cabai rawit/ <i>Cayenne pepper</i>	Kg	0,044	1 607
26	Sayur-sayuran lainnya/ <i>Others</i>	Kg	0,052	401
	KACANG-KACANGAN/BEANS AND NUTS			2 846
1	Kacang tanah tanpa kulit/ <i>Peanuts without shell</i>	Kg	0,007	165
2	Kacang kedelai/ <i>Soybeans</i>	Kg	0,001	12
3	Kacang lainnya/ <i>Others</i>	Kg	0,003	55
4	Tahu/ <i>Tofu</i>	Kg	0,132	1 265
5	Tempe/ <i>Tempeh</i>	Kg	0,127	1 318
6	Oncom/ <i>Fermented soybean cake</i>	Ons/0.1 Kg	0,015	27
7	Hasil lain dari kacang-kacangan/ <i>Others</i>	Ons/0.1 Kg	0,002	5
	BUAH-BUAHAN/FRUITS			5 751
1	Jeruk, jeruk bali/ <i>Orange, pomelo orange</i>	Kg	0,078	1 149
2	Mangga/ <i>Mango</i>	Kg	0,009	140
3	Apel/ <i>Apple</i>	Kg	0,015	398
4	Rambutan/ <i>Rambutan</i>	Kg	0,027	248
5	Duku, langsung/ <i>Duku, langsung</i>	Kg	0,008	125
6	Durian/ <i>Durian</i>	Kg	0,015	279
7	Salak/ <i>Snake fruit</i>	Kg	0,046	470
8	Pisang ambon/ <i>Ambon banana</i>	Kg	0,038	361

APPENDIX

Tabel A.4.2. Lanjutan
Table A.4.2. Continued

	Kelompok Komoditas <i>Commodity Groups</i>	Satuan <i>Unit of Quantity</i>	Banyaknya <i>Quantity</i>	Nilai (Rp) <i>Value</i>
	(1)	(2)	(3)	(4)
9	Pisang lainnya/ <i>Other banana</i>	Kg	0,143	1 025
10	Pepaya/ <i>Papaya</i>	Kg	0,068	427
11	Semangka/ <i>Watermelon</i>	Kg	0,057	383
12	Tomat buah/ <i>Tomato</i>	Kg	0,012	109
13	Alpoket/ <i>Avocado</i>	Kg	0,009	138
14	Jambu Biji/ <i>Guava</i>	Kg	0,009	87
15	Buah-buahan lainnya/ <i>Other fruits</i>	Kg	0,027	412
	MINYAK DAN KELAPA/OILS AND COCONUT			5 092
1	Minyak kelapa/ <i>Coconut oil</i>	Liter/ <i>Litre</i>	0,008	152
2	Minyak goreng (kelapa sawit, bunga matahari) <i>Frying oil (palm oil, sunflower oil)</i>	Liter/ <i>Litre</i>	0,223	4 397
3	Kelapa (tidak termasuk santan instan) <i>Coconut (not including instant coconut milk)</i>	Butir/ <i>Unit</i>	0,118	512
4	Minyak dan kelapa lainnya/ <i>Other oils and coconut</i>	Liter/ <i>Litre</i>	0,005	31
	BAHAN MINUMAN/BEVERAGE			4 758
1	Gula pasir/ <i>Cane sugar</i>	Ons/ <i>0.1 Kg</i>	1,373	2 114
2	Gula merah, gula air (pohon aren, kelapa, lontar) <i>Brown sugar, syrup (from palm, coconut, palmyra)</i>	Ons/ <i>0.1 Kg</i>	0,133	246
3	Teh bubuk/ <i>Tea powder</i>	Ons/ <i>0.1 Kg</i>	0,047	162
4	Teh celup (sachet)/ <i>Tea bags (sachet)</i>	2 gr	1,310	395
5	Kopi (bubuk, biji)/ <i>Coffee (powder, beans)</i>	Ons/ <i>0.1 Kg</i>	0,231	959
6	Kopi instan (sachet)/ <i>Instant coffee (sachet)</i>	20 gr	0,607	845
7	Bahan minuman lainnya/ <i>Other beverages</i>	0,016	38
	BUMBU-BUMBUAN/SPICES			3 243
1	Garam/ <i>Salt</i>	Gram	26,267	383
2	Kemiri/ <i>Candlenut</i>	Gram	4,937	224
3	Ketumbar/jinten/ <i>Coriander/caraway</i>	Gram	3,033	137
4	Merica/lada/ <i>Pepper</i>	Gram	2,153	218

Tabel A.4.2. Lanjutan
Table A.4.2. Continued

	Kelompok Komoditas <i>Commodity Groups</i>	Satuan <i>Unit of Quantity</i>	Banyaknya <i>Quantity</i>	Nilai (Rp) <i>Value</i>
	(1)	(2)	(3)	(4)
5	Jahe/ <i>Ginger</i>	Gram	5,313	194
6	Kunyit/ <i>Turmeric</i>	Gram	6,344	204
7	Asam/ <i>Tamarind</i>	Gram	5,703	173
8	Terasi/petis/ <i>Shrimp paste</i>	Gram	3,760	203
9	Kecap/ <i>Soy sauce</i>	100 ml	0,132	483
10	Penyedap masakan/vetsin/ <i>Monosodium glutamate</i>	Gram	8,546	446
11	Sambal jadi/ <i>Chili sauce</i>	100 ml	0,007	33
12	Saus tomat/ <i>Ketchup</i>	100 ml	0,013	58
13	Bumbu masak jadi/kemasan, bumbu racikan <i>Packed spices, mixed spices</i>	Gram	3,803	249
14	Bumbu dapur lainnya (pala, jahe, kunyit, dsb.) <i>Other spices (nutmeg, ginger, turmeric, etc.)</i>	Gram	7,089	237
	BAHAN MAKANAN LAINNYA/OTHER FOOD		0,000	2 759
1	Mie instan/ <i>Instant noodles</i>	± 80 gr	0,861	2 284
2	Kerupuk/ <i>Crackers</i>	Ons/0.1 Kg	0,172	398
3	Bubur bayi kemasan/ <i>Packaged baby porridge</i>	± 150 gr	0,007	55
4	Konsumsi lainnya/ <i>Others</i>	0,008	22
	MAKANAN MINUMAN JADI/PREPARED FOOD AND BEVERAGE			36 084
1	Roti tawar/ <i>Bread</i>	Potong <i>Pieces</i>	0,184	242
2	Roti manis, roti lainnya/ <i>Sweet bread, other bread</i>	Potong <i>Pieces</i>	1,078	1 553
3	Kue kering, biskuit, semprong/ <i>Cookies, biscuit, wafer</i>	Ons/0.1 Kg	0,370	1 099
4	Kue basah (kue lapis, bika ambon, lempur, dsb.) <i>Cake (layered cake, honeycomb cake, lempur, etc.)</i>	Buah/ <i>Unit</i>	1,267	1 557
5	Makanan gorengan (tahu, tempe, bakwan, pisang)/ <i>Fried food</i>	Potong <i>Pieces</i>	2,595	2 463
6	Makanan gorengan/ <i>Fried food</i>	Potong <i>Pieces</i>	0,153	161
7	Bubur kacang hijau/ <i>Mung bean porridge</i>	Porsi <i>Portion</i>	0,083	379

APPENDIX

Tabel A.4.2. Lanjutan
Table A.4.2. Continued

	Kelompok Komoditas <i>Commodity Groups</i>	Satuan <i>Unit of Quantity</i>	Banyaknya <i>Quantity</i>	Nilai (Rp) <i>Value</i>
	(1)	(2)	(3)	(4)
8	Gado-gado, ketoprak, pecel/ <i>Salad with peanut sauce (gado-gado, ketoprak, pecel)</i>	Porsi <i>Portion</i>	0,158	986
9	Nasi campur/rames/ <i>Rice with various kind of dishes</i>	Porsi <i>Portion</i>	0,449	4 307
10	Nasi goreng/ <i>Fried rice</i>	Porsi <i>Portion</i>	0,120	1 228
11	Nasi putih/ <i>Rice</i>	Porsi <i>Portion</i>	0,266	980
12	Lontong/ketupat sayur/ <i>Rice cake with vegetable</i>	Porsi <i>Portion</i>	0,149	834
13	Soto, gule, sop, rawon, cincang/ <i>Soto, curry, soup, rawon, minced meat</i>	Porsi <i>Portion</i>	0,123	999
14	Sayur matang (ditumis, disantan, dsb.)/ <i>Cooked vegetables (stir fried, coconut milk soup, etc.)</i>	Porsi <i>Portion</i>	0,239	928
15	Sate, tongseng/ <i>Satay, skewers, stew</i>	Porsi <i>Portion</i>	0,076	677
16	Mie bakso, mie rebus, mie goreng/ <i>Noodle with meatballs, noodle soup, fried noodle</i>	Porsi <i>Portion</i>	0,439	3 757
17	Mie instan/ <i>Instant noodle</i>	Porsi <i>Portion</i>	0,091	448
18	Makanan ringan anak-anak, krupuk/kripik/ <i>Children's snacks, crackers/chips</i>	Ons/0.1 Kg	0,676	2 188
19	Ikan matang/ <i>Cooked fish</i>	Potong <i>Pieces</i>	0,106	591
20	Ayam/daging matang (ayam goreng, rendang, dsb.) <i>Cooked chicken/meat (fried chicken, rendang, etc.)</i>	Potong <i>Pieces</i>	0,156	1 148
21	Daging olahan matang (sosis, nugget, daging asap, dsb.)/ <i>Cooked processed meat (sausage, nugget, smoked meat, etc.)</i>	Potong <i>Pieces</i>	0,592	797
22	Bubur ayam/ <i>Chicken porridge</i>	Porsi <i>Portion</i>	0,064	369
23	Siomay, batagor/ <i>Dumplings, fried fish dumplings</i>	Porsi <i>Portion</i>	0,187	844
24	Makanan jadi lainnya/ <i>Other prepared food</i>	0,309	852

Tabel A.4.2. **Lanjutan**
Table *Continued*

	Kelompok Komoditas <i>Commodity Groups</i>	Satuan <i>Unit of Quantity</i>	Banyaknya <i>Quantity</i>	Nilai (Rp) <i>Value</i>
	(1)	(2)	(3)	(4)
25	Air kemasan/ <i>Mineral water (bottle)</i>	Liter/ <i>Litre</i>	0,112	482
26	Air kemasan gallon/ <i>Mineral water (gallon)</i>	Galon	0,130	804
27	Air teh kemasan/ <i>Bottled tea, soft drink/contained CO2 drinks</i>	± 250 ml	0,173	458
28	Sari buah kemasan/ <i>Packed juice, health drinks, energy drinks</i>	± 200 ml	0,176	449
29	Minuman jadi (kopi, kopi susu, teh, susu coklat, dsb.)/ <i>Prepared drinks (coffee, latte, tea, milk chocolate, etc.)</i>	Gelas/ <i>Glass</i>	0,958	2 724
30	Es krim/ <i>Ice cream</i>	Mangkok <i>Bowl</i>	0,192	753
31	Es lainnya/ <i>Other ice products</i>	Porsi <i>Portion</i>	0,372	918
32	Minuman keras/ <i>Alcoholic beverage</i>	Liter/ <i>Litre</i>	0,008	108
	ROKOK DAN TEMBAKAU/<i>CIGARETTE AND TOBACCO</i>			20 220
1	Rokok kretek filter/ <i>Filtered clove cigarette</i>	Batang/ <i>Unit</i>	13,899	15 678
2	Rokok kretek tanpa filter/ <i>Non-filtered clove cigarette</i>	Batang/ <i>Unit</i>	3,204	3 091
3	Rokok putih/ <i>Cigarette</i>	Batang/ <i>Unit</i>	0,753	868
4	Tembakau/ <i>Tobacco</i>	Ons/ <i>0.1 Kg</i>	0,044	335
5	Rokok dan tembakau lainnya/ <i>Other cigarettes and tobacco</i>	0,097	249

Sumber/*Source*: Susenas Maret 2022/*The March 2022 Susenas*

Tabel A.4.3. Rata-rata Konsumsi dan Pengeluaran per Kapita Seminggu menurut Jenis Makanan di Daerah Perkotaan dan Perdesaan (Rupiah), Maret 2022
Table A.4.3. Weekly Average Consumption and Expenditure per Capita by Type of Food in Urban and Rural Area (Rupiahs), March 2022

	Kelompok Komoditas Commodity Groups	Satuan Unit of Quantity	Banyaknya Quantity	Nilai (Rp) Value
	(1)	(2)	(3)	(4)
	PADI-PADIAN/CEREALS			16 670
1	Beras (beras lokal, kualitas unggul, impor) <i>Rice (local, premium, imported rice)</i>	Kg	1,554	15 710
2	Beras ketan/ <i>Sticky rice</i>	Kg	0,006	90
3	Jagung basah dengan kulit/ <i>Fresh corn with husk</i>	Kg	0,032	232
4	Jagung pipilan/beras jagung/jagung titi <i>Dry shelled corn/cornmeal/jagung titi</i>	Kg	0,014	100
5	Tepung terigu/ <i>Wheat flour</i>	Kg	0,053	514
6	Padi-padian lainnya/ <i>Others</i>	Kg	0,002	24
	UMBI-UMBIAN/TUBERS			2 015
1	Ketela pohon/singkong/ <i>Cassava</i>	Kg	0,106	493
2	Ketela rambat/ubi jalar/ <i>Sweet potatoes</i>	Kg	0,065	537
3	Sagu (bukan dari ketela pohon)/ <i>Sago flour</i>	Kg	0,006	59
4	Talas/keladi/ <i>Taro</i>	Kg	0,016	119
5	Kentang/ <i>Potatoes</i>	Kg	0,061	775
6	Gaplek/ <i>Dried cassava</i>	Kg	0,002	13
7	Umbi-umbian lainnya/ <i>Others</i>	Kg	0,003	20
	IKAN/UDANG/CUMI/KERANG FISH/SHRIMP/SQUID/CLAMS			13 143
1	Ekor kuning/ <i>Yellowtail fish</i>	Kg	0,009	258
2	Tongkol/ <i>Mackarel tuna</i>	Kg	0,037	1 047
3	Tuna/ <i>Tuna</i>	Kg	0,006	218
4	Cakalang, dencis/ <i>Skipjack</i>	Kg	0,020	518
5	Tenggiri/ <i>Mackerel</i>	Kg	0,002	121
6	Selar/ <i>Trevally</i>	Kg	0,013	309
7	Kembung, lema/tatare, banyar/banyara <i>Indian mackerel, lema/tatare, banyar/banyara</i>	Kg	0,033	962
8	Teri Basah/ <i>Anchovies</i>	Kg	0,008	186
9	Bandeng/ <i>Milkfish</i>	Kg	0,025	697
10	Gabus/ <i>Sneakhead</i>	Kg	0,009	307
11	Mujair/Nila/ <i>Tilapia</i>	Kg	0,025	695

Tabel A.4.3. **Lanjutan**
Table *Continued*

	Kelompok Komoditas <i>Commodity Groups</i>	Satuan <i>Unit of Quantity</i>	Banyaknya <i>Quantity</i>	Nilai (Rp) <i>Value</i>
	(1)	(2)	(3)	(4)
12	Mas/ <i>Goldfish</i>	Kg	0,018	551
13	Nila/ <i>Tilapia</i>	Kg	0,029	893
14	Lele/ <i>Catfish</i>	Kg	0,042	962
15	Kakap/ <i>Snapper</i>	Kg	0,004	185
16	Baronang/ <i>Rabbitfish</i>	Kg	0,002	61
17	Patin/ <i>Catfish</i>	Kg	0,013	335
18	Bawal/ <i>Promfctfish</i>	Kg	0,006	194
19	Gurame/ <i>Carp</i>	Kg	0,003	154
20	Ikan segar/basah lainnya/ <i>Others</i>	Kg	0,032	750
21	Udang, lobster/ <i>Shrimp, lobster</i>	Kg	0,015	873
22	Cumi-cumi, sotong, gurita/ <i>Squid, cuttlefish, octopus</i>	Kg	0,009	467
23	Ketam, kepiting, rajungan/ <i>Mud crab, swimming crab</i>	Kg	0,001	59
24	Kerang, siput, bekicot, remis/ <i>Clams, snail, mussels</i>	Kg	0,004	86
25	Udang dan hewan air lainnya yang segar lainnya/ <i>Others</i>	Kg	0,002	87
26	Kembung diawetkan/peda <i>Preserved indian mackerel</i>	Ons/0.1 Kg	0,035	151
27	Tenggiri diawetkan/ <i>Preserved mackerel</i>	Ons/0.1 Kg	0,005	35
28	Tongkol/tuna/cakalang diawetkan <i>Preserved skipjack/tuna/dencis</i>	Ons/0.1 Kg	0,081	325
29	Teri diawetkan/ <i>Preserved anchovies</i>	Ons/0.1 Kg	0,093	651
30	Selar diawetkan/ <i>Preserved trevally</i>	Ons/0.1 Kg	0,020	80
31	Sepat diawetkan/ <i>Preserved sneakskin gourame</i>	Ons/0.1 Kg	0,023	120
32	Bandeng diawetkan/ <i>Preserved milkfish</i>	Ons/0.1 Kg	0,026	111
33	Gabus diawetkan/ <i>Preserved snakehead</i>	Ons/0.1 Kg	0,007	52
34	Ikan dalam kaleng (sardencis, tuna dalam kaleng, dsb.)/ <i>Canned fish (canned sardines, tuna, etc.)</i>	Ons/0.1 Kg	0,024	146

APPENDIX

Tabel A.4.3. Lanjutan
Table Continued

	Kelompok Komoditas <i>Commodity Groups</i>	Satuan <i>Unit of Quantity</i>	Banyaknya <i>Quantity</i>	Nilai (Rp) <i>Value</i>
	(1)	(2)	(3)	(4)
35	Ikan diawetkan lainnya/ <i>Others</i>	Ons/0.1 Kg	0,078	314
36	Udang diawetkan (ebi, rebon) <i>Preserved shrimp (ebi, rebon)</i>	Ons/0.1 Kg	0,013	67
37	Cumi-cumi, sotong, gurita diawetkan <i>Preserved squid, cuttlefish, octopus</i>	Ons/0.1 Kg	0,011	97
38	Udang dan hewan air lainnya yang diawetkan lainnya/ <i>Others</i>	Ons/0.1 Kg	0,003	17
	DAGING/MEAT			8 233
1	Daging sapi/ <i>Beef</i>	Kg	0,010	1 374
2	Daging kambing, domba/biri-biri/ <i>Goat/lamb meat</i>	Kg	0,000	40
3	Daging babi/ <i>Pork</i>	Kg	0,004	355
4	Daging ayam ras/ <i>Broiler chicken</i>	Kg	0,137	4 745
5	Daging ayam kampung/ <i>Local chicken</i>	Kg	0,016	803
6	Daging segar lainnya/ <i>Others</i>	Kg	0,002	108
7	Daging diawetkan/ <i>Preserved meat</i>	Kg	0,010	518
8	Tetelan, sandung lamur/ <i>Fat, brisket</i>	Kg	0,001	73
9	Lainnya (hati, jeroan, iga, kaki, buntut, kepala, dsb.) <i>Others (liver, innards, rib, feet, tail, head, etc.)</i>	Kg	0,007	216
	TELUR DAN SUSU/EGGS AND MILK			8 281
1	Telur ayam ras/ <i>Broiler egg</i>	Butir/unit	2,262	3 640
2	Telur ayam kampung/ <i>Local chicken egg</i>	Butir/unit	0,074	191
3	Telur itik/telur itik manila/ <i>Duck egg</i>	Butir/unit	0,027	69
4	Telur lainnya/ <i>Others</i>	Butir/unit	0,114	98
5	Susu cair pabrik/ <i>Liquid milk (factory produced)</i>	± 250 ml	0,099	453
6	Susu kental manis/ <i>Sweetend condensed milk</i>	± 397 gr	0,071	794

Tabel A.4.3. **Lanjutan**
Table *Continued*

	Kelompok Komoditas <i>Commodity Groups</i>	Satuan <i>Unit of Quantity</i>	Banyaknya <i>Quantity</i>	Nilai (Rp) <i>Value</i>
	(1)	(2)	(3)	(4)
7	Susu bubuk/ <i>Powdered milk</i>	Kg	0,014	1 515
8	Susu bubuk bayi/ <i>Baby powdered milk</i>	Kg	0,013	1 319
9	Susu dan hasil lain dari susu lainnya/ <i>Other milk and milk products</i>	0,020	203
	SAYUR-SAYURAN/VEGETABLES			12 686
1	Bayam/ <i>Spinach</i>	Kg	0,068	583
2	Kangkung/ <i>Kale</i>	Kg	0,080	607
3	Kol/kubis/ <i>Cabbage</i>	Kg	0,033	245
4	Sawi putih (petsai)/ <i>Petsai cabbage</i>	Kg	0,024	217
5	Sawi hijau/ <i>Mustard greens</i>	Kg	0,029	262
6	Buncis/ <i>Green beans</i>	Kg	0,020	217
7	Kacang panjang/ <i>Long beans</i>	Kg	0,044	393
8	Tomat sayur, tomat ceri/ <i>Tomato, cherry tomato</i>	Kg	0,048	482
9	Wortel/ <i>Carrots</i>	Kg	0,027	326
10	Mentimun/ <i>Cucumber</i>	Kg	0,042	303
11	Daun ketela pohon/daun singkong/ <i>Cassava leaves</i>	Kg	0,052	308
12	Terong/ <i>Eggplant</i>	Kg	0,055	401
13	Tauge/ <i>Bean sprouts</i>	Kg	0,019	195
14	Labu, labu siam, labu parang/ <i>Pumpkin, squash</i>	Kg	0,035	241
15	Bahan sayur sop/cap cay/kimlo (paket) <i>Vegetable/cap cay soup ingredients (package)</i>	Bungkus <i>pack</i>	0,185	574
16	Bahan sayur asam/lodeh (paket)/ <i>Tamarind/coconut curry vegetable soup ingredients (package)</i>	Bungkus <i>pack</i>	0,098	322
17	Nangka muda/ <i>Young jackfruit</i>	Kg	0,014	91
18	Pepaya muda/ <i>Green papaya</i>	Kg	0,024	113

APPENDIX

Tabel A.4.3. Lanjutan
Table A.4.3. Continued

	Kelompok Komoditas <i>Commodity Groups</i>	Satuan <i>Unit of Quantity</i>	Banyaknya <i>Quantity</i>	Nilai (Rp) <i>Value</i>
	(1)	(2)	(3)	(4)
19	Jengkol/Jengkol	Kg	0,008	196
20	Bawang Merah/Red Onion	Ons/0.1 Kg	0,580	1 814
21	Bawang putih/Garlic	Ons/0.1 Kg	0,387	1 241
22	Bawang bombay/Onion		0,020	84
23	Cabai merah/Red chilies	Kg	0,037	1 419
24	Cabai hijau/Green chilies	Kg	0,008	217
25	Cabai rawit/Cayenne pepper	Kg	0,040	1 531
26	Sayur-sayuran lainnya/Others	Kg	0,035	304
	KACANG-KACANGAN/BEANS AND NUTS			3 187
1	Kacang tanah tanpa kulit/Peanuts without shell	Kg	0,006	141
2	Kacang kedelai/Soybeans	Kg	0,001	13
3	Kacang lainnya/Others	Kg	0,003	57
4	Tahu/Tofu	Kg	0,148	1 452
5	Tempe/Tempeh	Kg	0,140	1 475
6	Oncom/Fermented soybean cake	Ons/0.1 Kg	0,024	41
7	Hasil lain dari kacang-kacangan/Others	Ons/0.1 Kg	0,002	8
	BUAH-BUAHAN/FRUITS			7 170
1	Jeruk, jeruk bali/Orange, pomelo orange	Kg	0,093	1 555
2	Mangga/Mango	Kg	0,011	200
3	Apel/Apple	Kg	0,020	621
4	Rambutan/Rambutan	Kg	0,022	212
5	Duku, langsung/Duku, langsung	Kg	0,007	129
6	Durian/Durian	Kg	0,011	243
7	Salak/Snake fruit	Kg	0,043	434
8	Pisang ambon/Ambon banana	Kg	0,052	615

Tabel A.4.3. Lanjutan
Table A.4.3. Continued

	Kelompok Komoditas <i>Commodity Groups</i>	Satuan <i>Unit of Quantity</i>	Banyaknya <i>Quantity</i>	Nilai (Rp) <i>Value</i>
	(1)	(2)	(3)	(4)
9	Pisang lainnya/ <i>Other banana</i>	Kg	0,117	987
10	Pepaya/ <i>Papaya</i>	Kg	0,083	633
11	Semangka/ <i>Watermelon</i>	Kg	0,061	471
12	Tomat buah/ <i>Tomato</i>	Kg	0,010	105
13	Alpoket/ <i>Avocado</i>	Kg	0,013	249
14	Jambu Biji/ <i>Guava</i>	Kg	0,011	117
15	Buah-buahan lainnya/ <i>Other fruits</i>	Kg	0,034	598
	MINYAK DAN KELAPA/OILS AND COCONUT			5 067
1	Minyak kelapa/ <i>Coconut oil</i>	Liter/ <i>Litre</i>	0,009	169
2	Minyak goreng (kelapa sawit, bunga matahari) <i>Frying oil (palm oil, sunflower oil)</i>	Liter/ <i>Litre</i>	0,227	4 459
3	Kelapa (tidak termasuk santan instan) <i>Coconut (not including instant coconut milk)</i>	Butir/ <i>Unit</i>	0,078	384
4	Minyak dan kelapa lainnya/ <i>Other oils and coconut</i>	Liter/ <i>Litre</i>	0,008	55
	BAHAN MINUMAN/BEVERAGE			4 645
1	Gula pasir/ <i>Cane sugar</i>	Ons/ <i>0.1 Kg</i>	1,212	1 852
2	Gula merah, gula air (pohon aren, kelapa, lontar) <i>Brown sugar, syrup (from palm, coconut, palmyra)</i>	Ons/ <i>0.1 Kg</i>	0,125	238
3	Teh bubuk/ <i>Tea powder</i>	Ons/ <i>0.1 Kg</i>	0,041	141
4	Teh celup (sachet)/ <i>Tea bags (sachet)</i>	2 gr	1,430	445
5	Kopi (bubuk, biji)/ <i>Coffee (powder, beans)</i>	Ons/ <i>0.1 Kg</i>	0,166	715
6	Kopi instan (sachet)/ <i>Instant coffee (sachet)</i>	20 gr	0,861	1 175
7	Bahan minuman lainnya/ <i>Other beverages</i>	0,028	80
	BUMBU-BUMBUAN/SPICES			3 487
1	Garam/ <i>Salt</i>	Gram	22,985	337
2	Kemiri/ <i>Candlenut</i>	Gram	4,807	228
3	Ketumbar/jinten/ <i>Coriander/caraway</i>	Gram	2,864	141
4	Merica/lada/ <i>Pepper</i>	Gram	2,169	248

APPENDIX

Tabel A.4.3. Lanjutan
Table A.4.3. Continued

	Kelompok Komoditas <i>Commodity Groups</i>	Satuan <i>Unit of Quantity</i>	Banyaknya <i>Quantity</i>	Nilai (Rp) <i>Value</i>
	(1)	(2)	(3)	(4)
5	Jahe/ <i>Ginger</i>	Gram	5,086	198
6	Kunyit/ <i>Turmeric</i>	Gram	5,430	183
7	Asam/ <i>Tamarind</i>	Gram	4,679	156
8	Terasi/petis/ <i>Shrimp paste</i>	Gram	3,288	195
9	Kecap/ <i>Soy sauce</i>	100 ml	0,157	584
10	Penyedap masakan/vetsin/ <i>Monosodium glutamate</i>	Gram	7,848	432
11	Sambal jadi/ <i>Chili sauce</i>	100 ml	0,018	90
12	Saus tomat/ <i>Ketchup</i>	100 ml	0,024	110
13	Bumbu masak jadi/kemasan, bumbu racikan <i>Packed spices, mixed spices</i>	Gram	4,949	366
14	Bumbu dapur lainnya (pala, jahe, kunyit, dsb.) <i>Other spices (nutmeg, ginger, turmeric, etc.)</i>	Gram	6,289	220
	BAHAN MAKANAN LAINNYA/OTHER FOOD		0,000	3 130
1	Mie instan/ <i>Instant noodles</i>	± 80 gr	0,954	2 556
2	Kerupuk/ <i>Crackers</i>	Ons/0.1 Kg	0,184	463
3	Bubur bayi kemasan/ <i>Packaged baby porridge</i>	± 150 gr	0,010	73
4	Konsumsi lainnya/ <i>Others</i>	0,012	39
	MAKANAN MINUMAN JADI/PREPARED FOOD AND BEVERAGE			48 452
1	Roti tawar/ <i>Bread</i>	Potong <i>Pieces</i>	0,353	527
2	Roti manis, roti lainnya/ <i>Sweet bread, other bread</i>	Potong <i>Pieces</i>	1,044	1 917
3	Kue kering, biskuit, semprong/ <i>Cookies, biscuit, wafer</i>	Ons/0.1 Kg	0,406	1 324
4	Kue basah (kue lapis, bika ambon, lempur, dsb.) <i>Cake (layered cake, honeycomb cake, lempur, etc.)</i>	Buah/ <i>Unit</i>	1,285	1 803
5	Makanan gorengan (tahu, tempe, bakwan, pisang)/ <i>Fried food</i>	Potong <i>Pieces</i>	2,575	2 535
6	Makanan gorengan/ <i>Fried food</i>	Potong <i>Pieces</i>	0,185	216
7	Bubur kacang hijau/ <i>Mung bean porridge</i>	Porsi <i>Portion</i>	0,130	668

Tabel A.4.3. **Lanjutan**
Table Continued

	Kelompok Komoditas <i>Commodity Groups</i>	Satuan <i>Unit of Quantity</i>	Banyaknya <i>Quantity</i>	Nilai (Rp) <i>Value</i>
	(1)	(2)	(3)	(4)
8	Gado-gado, ketoprak, pecel/ <i>Salad with peanut sauce (gado-gado, ketoprak, pecel)</i>	Porsi <i>Portion</i>	0,181	1 422
9	Nasi campur/rames/ <i>Rice with various kind of dishes</i>	Porsi <i>Portion</i>	0,575	5 816
10	Nasi goreng/ <i>Fried rice</i>	Porsi <i>Portion</i>	0,178	2 074
11	Nasi putih/ <i>Rice</i>	Porsi <i>Portion</i>	0,271	1 034
12	Lontong/ketupat sayur/ <i>Rice cake with vegetable</i>	Porsi <i>Portion</i>	0,184	1 186
13	Soto, gule, sop, rawon, cincang/ <i>Soto, curry, soup, rawon, minced meat</i>	Porsi <i>Portion</i>	0,158	1 599
14	Sayur matang (ditumis, disantan, dsb.)/ <i>Cooked vegetables (stir fried, coconut milk soup, etc.)</i>	Porsi <i>Portion</i>	0,290	1 234
15	Sate, tongseng/ <i>Satay, skewers, stew</i>	Porsi <i>Portion</i>	0,095	1 031
16	Mie bakso, mie rebus, mie goreng/ <i>Noodle with meatballs, noodle soup, fried noodle</i>	Porsi <i>Portion</i>	0,520	4 764
17	Mie instan/ <i>Instant noodle</i>	Porsi <i>Portion</i>	0,090	482
18	Makanan ringan anak-anak, krupuk/kripik/ <i>Children's snacks, crackers/chips</i>	Ons/0.1 Kg	0,671	2 322
19	Ikan matang/ <i>Cooked fish</i>	Potong <i>Pieces</i>	0,134	877
20	Ayam/daging matang (ayam goreng, rendang, dsb.)/ <i>Cooked chicken/meat (fried chicken, rendang, etc.)</i>	Potong <i>Pieces</i>	0,228	2 023
21	Daging olahan matang (sisis, nugget, daging asap, dsb.)/ <i>Cooked processed meat (sausage, nugget, smoked meat, etc.)</i>	Potong <i>Pieces</i>	0,614	960
22	Bubur ayam/ <i>Chicken porridge</i>	Porsi <i>Portion</i>	0,163	1 172
23	Siomay, batagor/ <i>Dumplings, fried fish dumplings</i>	Porsi <i>Portion</i>	0,242	1 297
24	Makanan jadi lainnya/ <i>Other prepared food</i>	0,334	1 278

Tabel A.4.3. Lanjutan
Table A.4.3. Continued

	Kelompok Komoditas <i>Commodity Groups</i>	Satuan <i>Unit of Quantity</i>	Banyaknya <i>Quantity</i>	Nilai (Rp) <i>Value</i>
	(1)	(2)	(3)	(4)
25	Air kemasan/ <i>Mineral water (bottle)</i>	Liter/Litre	0,185	847
26	Air kemasan gallon/ <i>Mineral water (gallon)</i>	Galon	0,226	1 826
27	Air teh kemasan/ <i>Bottled tea, soft drink/contained CO2 drinks</i>	± 250 ml	0,190	565
28	Sari buah kemasan/ <i>Packed juice, health drinks, energy drinks</i>	± 200 ml	0,190	628
29	Minuman jadi (kopi, kopi susu, teh, susu coklat, dsb.)/ <i>Prepared drinks (coffee, latte, tea, milk chocolate, etc.)</i>	Gelas/ <i>Glass</i>	0,911	2 802
30	Es krim/ <i>Ice cream</i>	Mangkok <i>Bowl</i>	0,229	969
31	Es lainnya/ <i>Other ice products</i>	Porsi <i>Portion</i>	0,396	1 181
32	Minuman keras/ <i>Alcoholic beverage</i>	Liter/Litre	0,005	74
	ROKOK DAN TEMBAKAU/CIGARETTE AND TOBACCO			19 176
1	Rokok kretek filter/ <i>Filtered clove cigarette</i>	Batang/ <i>Unit</i>	12,487	15 312
2	Rokok kretek tanpa filter/ <i>Non-filtered clove cigarette</i>	Batang/ <i>Unit</i>	2,445	2 463
3	Rokok putih/ <i>Cigarette</i>	Batang/ <i>Unit</i>	0,761	1 013
4	Tembakau/ <i>Tobacco</i>	Ons/ <i>0.1 Kg</i>	0,027	201
5	Rokok dan tembakau lainnya/ <i>Other cigarettes and tobacco</i>	0,070	187

Sumber/*Source*: Susenas Maret 2022/*The March 2022 Susenas*

Tabel A.5. Rata-rata Pengeluaran per Kapita Sebulan menurut Jenis Komoditas Bukan Makanan dan Daerah Tempat Tinggal (Rupiah), Maret 2022
Table A.5. Monthly Average Expenditure per Capita by Commodities Non Food and Urban Rural Classification (Rupiahs), March 2022

Jenis Komoditas Commodity Groups	Daerah Tempat Tinggal Urban Rural Classification		
	Perkotaan Urban	Perdesaan Rural	Perkotaan+Perdesaan Urban+Rural
(1)	(2)	(3)	(4)
PERUMAHAN DAN FASILITAS RUMAH TANGGA HOUSING AND HOUSEHOLD FACILITIES	450 378	226 439	355 069
1 Perkiraan sewa rumah sendiri/bebas sewa Imputed house rent	203 785	89 343	155 078
2 Kontrak rumah/House contract	11 334	529	6 735
3 Sewa rumah/House rent	5 502	392	3 327
4 Rumah dinas dan lainnya/Official rent and others	2 055	834	1 536
5 Pemeliharaan rumah dan perbaikan ringan House maintenance	11 099	6 467	9 128
6 Listrik/Electricity	54 783	19 721	39 860
7 Air (PAM/pikulan/membeli)/Water	9 246	2 204	6 249
GENERATOR/GENERATOR			
8 Bahan bakar Minyak/Fuel	395	818	575
9 Minyak pelumas/Lubricant	39	59	47
10 Pemeliharaan dan perbaikan/Maintenance and service	36	48	41
KENDARAAN BERMOTOR/MOTOR VEHICLES			
11 Bensin/Gasoline	61 986	42 210	53 569
12 Solar/Diesel oil	1 336	2 146	1 681
13 Minyak tanah/Kerosene	62	70	65
14 Minyak pelumas/Lubricant	6 935	5 078	6 145
15 Perbaikan ringan dan pemeliharaan Maintenance/service	8 551	5 970	7 453
16 Elpiji/LPG	13 701	10 644	12 400
17 Gas Kota/City gas	291	11	172
18 Minyak tanah untuk keperluan lainnya Kerosene for other purposes	619	719	661
19 Arang/batu bara/briket/Charcoal, coal	15	50	30
20 Biogas/Biogas	5	8	6
21 Kayu bakar dan bahan bakar lainnya Firewood and other fuel	1 038	6 473	3 351
22 Kebutuhan rumah lainnya/Others	4 147	2 981	3 650

APPENDIX

Tabel A.5. Lanjutan
Table A.5. Continued

	Jenis Komoditas <i>Commodity Groups</i>	Daerah Tempat Tinggal <i>Urban Rural Classification</i>		
		Perkotaan <i>Urban</i>	Perdesaan <i>Rural</i>	Perkotaan+Perdesaan <i>Urban+Rural</i>
	(1)	(2)	(3)	(4)
23	Rekening telepon rumah/ <i>Phone bill (home)</i>	571	73	359
24	Pulsa HP/ <i>Mobile phone bill</i>	18 484	11 931	15 695
25	Benda pos/ <i>Post stuff</i>	130	60	100
26	Biaya internet/ <i>Internet cost</i>	33 924	17 437	26 907
27	Lainnya (nomor perdana, warnet, kirim paket, dsb) <i>Others (prime numbers, cyber cafe, send a package, etc)</i>	309	161	246
	ANEKA BARANG DAN JASA/<i>GOODS AND SERVICES</i>	201 790	97 026	157 202
1	Sabun mandi, pasta gigi, sikat gigi dan shampo <i>Toilet soap, toothpaste, and shampoo</i>	17 750	11 895	15 258
2	Barang kecantikan/ <i>Cosmetic include perfume</i>	8 933	5 330	7 400
3	Perawatan kulit, muka, kuku, rambut/ <i>Skin care, face care, hair care, etc</i>	13 688	7 430	11 024
4	Sabun cuci/ <i>Laundry soap</i>	9 924	7 721	8 986
5	Bahan pemeliharaan pakaian/ <i>Clothes maintenance material</i>	5 664	3 135	4 588
6	Surat kabar, majalah, buku-buku dan alat tulis <i>Newspapers, magazine, books, and stationeries</i>	1 801	985	1 454
7	Barang lainnya (tissue, pampers, kantong plastik, tali/tambang plastik, dsb)/ <i>Other stuffs (tissue, baby diaper, plastic bag, rope/plastic rope, etc)</i>	12 644	7 273	10 358
8	Rumah Sakit Pemerintah/ <i>Public Hospital</i>	8 141	4 416	6 556
9	Rumah Sakit Swasta/ <i>Private Hospital</i>	11 070	3 975	8 051
10	Puskesmas/pustu/polindes/posyandu/ <i>Public Health Center/ Sub Ordinary Public Health Center</i>	537	801	649
11	Praktik dokter/poliklinik/ <i>Clinic</i>	2 069	1 422	1 794
12	Praktik petugas kesehatan	974	1 478	1 189
13	Praktik pengobatan tradisional	383	315	354
14	Dukun penolong persalinan	171	152	163
15	Obat yang dibeli dengan resep dari tenaga kesehatan <i>Take medicine with recipe</i>	1 907	877	1 469
16	Obat modern yang dibeli tanpa resep dari tenaga kesehatan <i>Take medicine without recipe</i>	2 221	1 299	1 828

Tabel A.5. Lanjutan
Table A.5. Continued

	Jenis Komoditas <i>Commodity Groups</i>	Daerah Tempat Tinggal <i>Urban Rural Classification</i>		
		Perkotaan <i>Urban</i>	Perdesaan <i>Rural</i>	Perkotaan+Perdesaan <i>Urban+Rural</i>
	(1)	(2)	(3)	(4)
17	Obat tradisional/jamu untuk pengobatan <i>Purchasing traditional medicine</i>	661	453	572
18	Biaya pemeliharaan kacamata, kaki/tangan palsu, dan kursi roda/ <i>Purchasing glasses, hand/leg artificial, and wheel chair</i>	243	81	174
19	Periksa Kehamilan/ <i>Pregnancy examination</i>	637	334	508
20	Imunisasi/ <i>Immunization cost</i>	1 656	1 614	1 639
21	Tes kesehatan/ <i>Medical Check Up</i>	4 481	1 511	3 217
22	Keluarga Berencana (alat/cara kontrasepsi, konsultasi, dsb)/ <i>Contraception</i>	1 975	1 867	1 929
23	Biaya pemeliharaan kesehatan lainnya/ <i>Other health care cost</i>	2 817	1 081	2 078
24	Sumbangan pembangunan sekolah (uang pangkal) <i>Development school contribution/admission fee</i>	9 186	2 322	6 265
25	Uang Sekolah (SPP/UKT) dan iuran komite sekolah/ <i>POMG School fee</i>	34 140	14 741	25 883
26	Iuran sekolah lainnya/ <i>Other cost of school contribution</i>	3 080	1 248	2 300
27	Buku pelajaran, foto copy bahan pelajaran/ <i>Text books, school material copy</i>	2 663	1 612	2 216
28	Alat-alat tulis/ <i>Stationery</i>	1 508	1 157	1 359
29	Uang kursus/bimbingan belajar di luar sekolah <i>Non formal education cost</i>	2 360	705	1 656
30	Transportasi darat/ <i>Road transportation expenses</i>	7 135	3 688	5 668
31	Transportasi udara/pesawat <i>Air transportation expenses</i>	2 206	418	1 445
32	Transportasi laut/kapal feri, kapal laut <i>Coast transportation expenses</i>	251	231	242
33	Lainnya (uang parkir, karcis tol, dsb)/ <i>Others</i>	2 281	583	1 558
34	Hotel/motel/penginapan/ <i>Hotel, inn</i>	1 138	191	735
35	Hiburan/ <i>Theatre and other recreation</i>	1 450	339	977
36	Gaji/upah pembantu rumah tangga, satpam, tukang kebun, dan sopir/ <i>Domestic servant, security, and driver</i>	20 945	2 965	13 293
37	Jasa Lembaga keuangan/ <i>Financial service charge</i>	2 452	1 007	1 837

Tabel A.5. Lanjutan
Table A.5. Continued

	Jenis Komoditas <i>Commodity Groups</i>	Daerah Tempat Tinggal <i>Urban Rural Classification</i>		
		Perkotaan <i>Urban</i>	Perdesaan <i>Rural</i>	Perkotaan+Perdesaan <i>Urban+Rural</i>
	(1)	(2)	(3)	(4)
38	Jasa lainnya (pembulatan KTP, SIM, akte kelahiran, dll) <i>Other services (ID card, etc)</i>	648	374	532
	PAKAIAN, ALAS KAKI, DAN TUTUP KEPALA/ <i>CLOTHING, FOOTWEAR, AND HEADGEAR</i>	35 747	27 264	32 137
1	Pakaian jadi untuk laki-laki dewasa <i>Ready to wear clothes for men</i>	8 887	6 966	8 070
2	Pakaian jadi untuk perempuan dewasa <i>Ready to wear clothes for women</i>	10 170	7 871	9 192
3	Pakaian jadi untuk anak-anak <i>Ready to wear clothes for children</i>	5 294	4 450	4 935
4	Bahan pakaian/ <i>Clothing material</i>	899	743	833
5	Upah menjahit, memperbaiki pakaian, dll <i>Tailor fee, sewing materials</i>	609	473	551
6	Alas Kaki (sepatu, sandal, kaos kaki, dsb) <i>Footwear (shoes sandals)</i>	6 340	4 071	5 374
7	Tutup kepala/ <i>Headgear</i>	1 664	1 490	1 590
8	Lainnya (handuk, ikat pinggang, semir sepatu, dll) <i>Others (towel, belt, shoe polish, etc)</i>	1 883	1 200	1 592
	BARANG TAHAN LAMA/<i>DURABLE GOODS</i>	55 505	39 660	48 761
1	Meubelair/ <i>Furniture</i>	3 091	3 095	3 093
2	Peralatan rumah tangga/ <i>Household furnishings</i>	2 124	1 363	1 800
3	Perlengkapan perabot rumah tangga/ <i>Household equipments</i>	1 798	1 816	1 806
4	Perkakas rumah tangga/ <i>Household utensils</i>	932	1 122	1 013
5	Alat-alat dapur/makan/ <i>Kitchen/dining utensils</i>	1 673	1 742	1 702
6	Barang-barang pajangan/hiasan/ <i>Decoration stuff</i>	251	151	209
7	Perbaikan perabot, perlengkapan, dan perkakas rumah tangga/ <i>Furniture and utensils repairs</i>	668	379	545

Tabel A.5. **Lanjutan**
Table A.5. *Continued*

	Jenis Komoditas <i>Commodity Groups</i>	Daerah Tempat Tinggal <i>Urban Rural Classification</i>		
		Perkotaan <i>Urban</i>	Perdesaan <i>Rural</i>	Perkotaan+Perdesaan <i>Urban+Rural</i>
	(1)	(2)	(3)	(4)
8	HP/smartphone dan asesorisnya, perbaikan/ <i>Hand phone other accessories, and service</i>	4 884	2 703	3 956
9	Kamera, kacamata, video camera, alat-alat optik lainnya/ <i>Camera, glasses, and other optical stuff</i>	457	134	320
10	Arloji, jam, payung, tas, koper, termasuk perbaikannya/ <i>Watch, clock, umbrella, bag and repairs</i>	737	374	583
11	Perhiasan mahal dan perbaikannya/ <i>Jewelry and repairs</i>	3 629	2 162	3 005
12	Mainan anak/ <i>Toys</i>	1 110	692	932
13	Televisi, radio, video, DVD, kaset, radio kaset, dan perbaikannya/ <i>Electronics and repairs</i>	1 525	695	1 172
14	Alat dan perlengkapan olah raga <i>Sports goods and repair</i>	396	143	288
15	Kendaraan untuk transportasi/ <i>Vehicles</i>	29 627	20 328	25 669
16	Binatang dan tanaman peliharaan, termasuk biaya pemeliharaan/ <i>Domestic animal and plant maintenance</i>	1 977	2 231	2 085
17	Barang tahan lama lainnya/ <i>Other durable goods</i>	625	531	585
	PAJAK, PUNGUTAN DAN ASURANSI/TAXES AND INSURANCES	66 422	33 744	52 514
1	Pajak Bumi dan Bangunan/ <i>Buildings and land taxes</i>	2 933	966	2 096
2	Pajak Kendaraan Bermotor dan tak bermotor <i>Motor and non-motor vehicle taxes</i>	15 527	8 115	12 372
3	Pungutan/retribusi/ <i>Charges/Retribution</i>	4 073	919	2 730
4	Asuransi kesehatan/ <i>Health insurance</i>	40 022	22 861	32 718
5	Asuransi jiwa lainnya dan asuransi kerugian <i>Live insurance and general insurance</i>	3 052	685	2 045
6	Lainnya/ <i>Others</i>	815	198	552

Tabel A.5. **Lanjutan**
Table *Continued*

Jenis Komoditas <i>Commodity Groups</i>	Daerah Tempat Tinggal <i>Urban Rural Classification</i>		
	Perkotaan <i>Urban</i>	Perdesaan <i>Rural</i>	Perkotaan+Perdesaan <i>Urban+Rural</i>
(1)	(2)	(3)	(4)
KEPERLUAN PESTA DAN UPACARA/KENDURI/ <i>PARTIES AND CEREMONIES</i>	18 316	13 677	16 342
1 Perkawinan/ <i>Wedding</i>	9 534	7 196	8 539
2 Khitanan dan ulang tahun/ <i>Circumcision and birthday</i>	2 016	1 459	1 779
3 Perayaan hari raya agama/ <i>Religious/traditional ceremony</i>	701	605	660
4 Biaya penyelenggaraan ibadah haji (BPIH), umroh, perjalanan rohani/ <i>Pilgrimage and worship journey</i>	774	285	566
5 Upacara agama atau adat lainnya/ <i>Religious/traditional ceremony</i>	3 815	2 987	3 462
6 Biaya Pemakaman/ <i>Funeral</i>	1 476	1 143	1 335

Sumber/Source: Susenas Maret 2022/*The March 2022 Susenas*

Tabel A.6. Tingkat Partisipasi Konsumsi menurut Jenis Makanan di Daerah Perkotaan dan Perdesaan, Maret 2021 - Maret 2022
Table A.6. Participation Rate of Consumption by Food Items in Urban and Rural Area, March 2021 - March 2022

Jenis Komoditas Commodity Groups	Maret 2021 March	Maret 2022 March
(1)	(2)	(3)
PADI-PADIAN/CEREALS	97,83	98,86
1 Beras (beras lokal, kualitas unggul, impor)/Rice (local, premium, imported rice)	97,66	98,68
2 Beras ketan/Sticky rice	1,99	2,04
3 Jagung basah dengan kulit/Fresh corn with husk	11,40	11,19
4 Jagung pipilan/beras jagung/jagung titi/Dry shelled corn/cornmeal	4,62	4,36
5 Tepung terigu/Wheat flour	36,41	36,19
6 Padi-padian lainnya/Others	1,36	1,18
UMBI-UMBIAN/TUBERS	58,96	59,62
1 Ketela pohon/singkong/Cassava	30,17	28,21
2 Ketela rambat/ubi jalar/Sweet potatoes	15,44	14,19
3 Sagu (bukan dari ketela pohon)/Sago flour	1,67	1,79
4 Talas/keladi/Taro	3,73	4,32
5 Kentang/Potatoes	28,42	32,05
6 Gapek/Dried cassava	0,71	0,64
7 Umbi-umbian lainnya/Others	0,73	0,79
IKAN/UDANG/CUMI/KERANG/FISH/SHRIMP/SQUID/CLAMS	88,13	90,51
1 Ekor kuning/Yellowtail fish	3,35	3,92
2 Tongkol/Mackarel tuna	-	19,21
3 Tuna/Tuna	-	2,69
4 Cakalang, dencis/Skipjack	-	8,73
5 Tenggiri/Mackerel	1,27	1,31
6 Selar/Trevally	4,50	5,69
7 Kembung, lema/tatare, banyar/banyara/Indian mackerel, lema, banyara	14,49	16,44
8 Teri Basah/Anchovies	6,13	5,52
9 Bandeng/Milkfish	12,20	12,99
10 Gabus/Sneakhead	4,06	3,87
11 Mujair/Nila Tilapia	11,87	12,42
12 Mas/Goldfish	-	7,97
13 Nila/Tilapia	-	13,10
14 Lele/Catfish	18,07	20,28

APPENDIX

Tabel A.6. **Lanjutan**
Table A.6. *Continued*

Jenis Komoditas Commodity Groups		Maret 2021 March	Maret 2022 March
(1)		(2)	(3)
15	Kakap/ <i>Snapper</i>	1,79	1,69
16	Baronang/ <i>Rabbitfish</i>	0,76	0,77
17	Patin/ <i>Patinfish</i>	5,48	6,05
18	Bawal/ <i>Promfjetfish</i>	3,38	3,29
19	Gurame/ <i>Carp</i>	2,12	1,43
20	Ikan segar/basah lainnya/ <i>Others</i>	16,15	12,24
21	Udang, lobster/ <i>Shrimp, lobster</i>	11,47	11,33
22	Cumi-cumi, sotong, gurita/ <i>Squid, cuttlefish, octopus</i>	4,92	5,70
23	Ketam, kepiting, rajungan/ <i>Mud crab, swimming crab</i>	0,58	0,58
24	Kerang, siput, bekicot, remis/ <i>Clams, snail, mussels</i>	1,61	1,97
25	Udang dan hewan air lainnya yang segar lainnya/ <i>Others</i>	1,28	1,57
26	Kembung diawetkan/peda/ <i>Preserved indian mackerel</i>	6,74	7,17
27	Tenggiri diawetkan/ <i>Preserved mackerel</i>	0,80	1,21
28	Tongkol/tuna/cakalang diawetkan/ <i>Preserved mackarel, tuna, skipjack</i>	11,70	10,98
29	Teri diawetkan/ <i>Preserved anchovies</i>	22,02	24,63
30	Selar diawetkan/ <i>Preserved trevally</i>	4,22	4,45
31	Sepat diawetkan/ <i>Preserved sneakskin gourame</i>	6,05	6,04
32	Bandeng diawetkan/ <i>Preserved milkfish</i>	3,45	3,51
33	Gabus diawetkan/ <i>Preserved snakehead</i>	1,31	1,41
34	Ikan dalam kaleng (sardencis, tuna dalam kaleng, dsb.)/ <i>Canned fish</i>	2,87	3,52
35	Ikan diawetkan lainnya/ <i>Others</i>	13,81	13,22
36	Udang diawetkan (ebi, rebon)/ <i>Preserved shrimp (ebi, rebon)</i>	4,05	4,50
37	Cumi-cumi, sotong, gurita diawetkan/ <i>Preserved squid, cuttlefish, octopus</i>	2,10	2,39
38	Udang dan hewan air lainnya yang diawetkan lainnya/ <i>Othres</i>	1,13	0,69
DAGING/MEAT		62,55	68,73
1	Daging sapi/ <i>Beef</i>	6,63	7,76
2	Daging kambing, domba/biri-biri/ <i>Goat/lamb meat</i>	0,31	0,27
3	Daging babi/ <i>Pork</i>	2,06	2,00
4	Daging ayam ras/ <i>Broiler chicken</i>	52,48	58,72
5	Daging ayam kampung/ <i>Local chicken</i>	5,56	5,69

Tabel A.6. **Lanjutan**
Table *Continued*

Jenis Komoditas <i>Commodity Groups</i>		Maret 2021 <i>March</i>	Maret 2022 <i>March</i>
(1)		(2)	(3)
6	Daging segar lainnya/ <i>Others</i>	1,11	1,02
7	Daging diawetkan/ <i>Preserved meat</i>	1,54	7,51
8	Tetelan, sandung lamur/ <i>Fat, brisket</i>	1,50	1,21
9	Lainnya (hati, jeroan, iga, kaki, buntut, kepala, dsb.)/ <i>Others</i>	6,30	5,54
TELUR DAN SUSU		92,52	94,07
1	Telur ayam ras/ <i>Broiler egg</i>	87,18	89,23
2	Telur ayam kampung/ <i>Local chicken egg</i>	5,58	6,11
3	Telur itik/telur itik manila/ <i>Duck egg</i>	2,13	1,95
4	Telur lainnya/ <i>Others</i>	4,31	3,89
4	Susu cair pabrik/ <i>Liquid milk (factory produced)</i>	7,68	7,60
5	Susu kental manis/ <i>Sweetened condensed milk</i>	22,17	23,17
6	Susu bubuk/ <i>Powdered milk</i>	9,23	8,46
7	Susu bubuk bayi/ <i>Baby powdered milk</i>	5,69	5,66
8	Susu dan hasil lain dari susu lainnya/ <i>Other milk and milk products</i>	2,39	2,10
SAYUR-SAYURAN/VEGETABLES		95,66	97,20
1	Bayam/ <i>Spinach</i>	46,98	52,57
2	Kangkung/ <i>Kale</i>	50,08	54,85
3	Kol/kubis/ <i>Cabbage</i>	17,64	20,06
4	Sawi putih (petsai)/ <i>Petsai cabbage</i>	15,48	16,50
5	Sawi hijau/ <i>Mustard greens</i>	22,48	22,14
6	Buncis/ <i>Green beans</i>	16,16	18,28
7	Kacang panjang/ <i>Long beans</i>	35,23	36,73
8	Tomat sayur, tomat ceri/ <i>Tomato, cherry tomato</i>	42,49	42,92
9	Wortel/ <i>Carrots</i>	24,58	26,34
10	Mentimun/ Cucumber	22,73	23,80
11	Daun ketela pohon/daun singkong/ <i>Cassava leaves</i>	27,41	26,19
12	Terong/ <i>Eggplant</i>	29,66	33,75
13	Tauge/ <i>Bean sprouts</i>	21,87	22,76
14	Labu, labu siam, labu parang/ <i>Pumpkin, squash</i>	18,37	19,13
15	Bahan sayur sop/cap cay/kimlo (paket)/ <i>Vegetable/cap cay soup ingredients</i>	38,77	42,05

APPENDIX

Tabel A.6. **Lanjutan**
Table *Continued*

Jenis Komoditas <i>Commodity Groups</i>		Maret 2021 <i>March</i>	Maret 2022 <i>March</i>
(1)		(2)	(3)
16	Bahan sayur asam/lodeh (paket)/ <i>Tamarind/coconut curry vegetable soup</i>	21,60	24,25
17	Nangka muda/ <i>Young jackfruit</i>	4,94	6,14
18	Pepaya muda/ <i>Green papaya</i>	9,76	10,09
19	Jengkol/ <i>Jengkol</i>	11,00	6,03
20	Bawang Merah/ <i>Red onion</i>	91,65	94,95
21	Bawang putih/ <i>Garlic</i>	89,20	91,79
22	Bawang bombay/ <i>Onion</i>	-	4,80
23	Cabai merah/ <i>Red chilies</i>	53,70	56,55
24	Cabai hijau/ <i>Green chilies</i>	14,77	14,78
25	Cabai rawit/ <i>Cayenne pepper</i>	72,89	75,77
26	Sayur-sayuran lainnya/ <i>Others</i>	26,25	19,03
KACANG-KACANGAN/BEANS AND NUTS		86,07	87,28
1	Kacang tanah tanpa kulit/ <i>Peanuts without shell</i>	7,07	6,73
2	Kacang kedelai/ <i>Soybeans</i>	0,68	0,66
3	Kacang lainnya/ <i>Others</i>	3,04	2,50
4	Tahu/ <i>Tofu</i>	74,94	76,21
5	Tempe/ <i>Tempeh</i>	76,28	77,68
6	Oncom/ <i>Fermented soybean cake</i>	4,20	4,59
7	Hasil lain dari kacang-kacangan/ <i>Others</i>	0,60	0,51
BUAH-BUAHAN/FRUITS		83,38	87,38
1	Jeruk, jeruk bali/ <i>Orange, pomelo orange</i>	30,68	36,94
2	Mangga/ <i>Mango</i>	3,52	4,12
3	Apel/ <i>Apple</i>	9,60	9,81
4	Rambutan/ <i>Rambutan</i>	9,36	7,06
5	Duku, langsung/ <i>Duku, langsung</i>	4,18	2,80
6	Durian/ <i>Durian</i>	1,15	1,59
7	Salak/ <i>Snake fruit</i>	11,84	16,52
8	Pisang ambon/ <i>Ambon banana</i>	13,27	16,76
9	Pisang lainnya/ <i>Other banana</i>	33,22	32,59
10	Pepaya/ <i>Papaya</i>	22,36	25,20

Tabel A.6. Lanjutan
Table A.6. Continued

Jenis Komoditas <i>Commodity Groups</i>		Maret 2021 <i>March</i>	Maret 2022 <i>March</i>
(1)		(2)	(3)
11	Semangka/ <i>Watermelon</i>	7,93	13,41
12	Tomat buah/ <i>Tomato</i>	7,53	6,17
13	Alpoket/ <i>Avocado</i>	-	4,83
14	Jambu Biji/ <i>Guava</i>	-	4,80
15	Buah-buahan lainnya/ <i>Other fruits</i>	14,34	12,04
MINYAK DAN KELAPA/OILS AND COCONUT		96,50	97,44
1	Minyak kelapa/ <i>Coconut oil</i>	7,09	3,61
2	Minyak goreng (kelapa sawit, bunga matahari)/ <i>Frying oil</i>	89,21	93,67
3	Kelapa (tidak termasuk santan instan)/ <i>Coconut</i>	24,79	22,01
4	Minyak dan kelapa lainnya/ <i>Other oils and coconut</i>	3,30	2,60
BAHAN MINUMAN/BEVERAGE		96,56	97,29
1	Gula pasir/ <i>Cane sugar</i>	90,82	92,30
2	Gula merah, gula air (pohon aren, kelapa, lontar)/ <i>Brown sugar, syrup</i>	21,09	20,59
3	Teh bubuk/ <i>Tea powder</i>	16,07	14,98
4	Teh celup (sachet)/ <i>Tea bags (sachet)</i>	51,52	53,58
5	Kopi (bubuk, biji)/ <i>Coffee (powder, beans)</i>	34,01	33,89
6	Kopi instan (sachet)/ <i>Instant coffee (sachet)</i>	39,02	39,75
7	Bahan minuman lainnya/ <i>Other beverages</i>	2,67	2,14
BUMBU-BUMBUAN/SPICES		96,79	97,78
1	Garam/ <i>Salt</i>	95,52	96,37
2	Kemiri/ <i>Candlenut</i>	44,36	45,39
3	Ketumbar/jinten/ <i>Coriander/caraway</i>	42,15	41,55
4	Merica/lada/ <i>Pepper</i>	53,90	56,16
5	Jahe/ <i>Ginger</i>	-	38,84
6	Kunyit/ <i>Turmeric</i>	-	46,67
7	Asam/ <i>Tamarind</i>	31,39	31,22
8	Terasi/petis/ <i>Shrimp paste</i>	41,80	40,92
9	Kecap/ <i>Soy sauce</i>	57,46	59,08
10	Penyedap masakan/vetsin/ <i>Monosodium glutamate</i>	77,82	78,00
11	Sambal jadi/ <i>Chili sauce</i>	6,36	6,12

APPENDIX

Tabel
Table **A.6. Lanjutan**
Continued

Jenis Komoditas <i>Commodity Groups</i>		Maret 2021 <i>March</i>	Maret 2022 <i>March</i>
(1)		(2)	(3)
12	Saus tomat/ <i>Ketchup</i>	7,39	7,60
13	Bumbu masak jadi/kemasan, bumbu racikan/ <i>Packed spices, mixed spices</i>	35,89	37,99
14	Bumbu dapur lainnya (kencur, pala, kapulaga, dsb)/ <i>Other spices</i>	61,36	31,48
BAHAN MAKANAN LAINNYA/OTHER FOOD		81,50	83,88
1	Mie instan/ <i>Instant noodles</i>	75,35	78,68
2	Kerupuk/ <i>Crackers</i>	24,22	24,41
3	Bubur bayi kemasan/ <i>Packaged baby porridge</i>	1,84	1,51
4	Konsumsi lainnya/ <i>Others</i>	1,91	1,48
MAKANAN MINUMAN JADI/PREPARED FOOD AND BEVERAGE		99,02	99,19
1	Roti tawar/ <i>Bread</i>	14,80	16,23
2	Roti manis, roti lainnya/ <i>Sweet bread, other bread</i>	60,15	61,21
3	Kue kering, biskuit, semprong/ <i>Cookies, biscuit, wafer</i>	43,80	41,89
4	Kue basah (kue lapis, bika ambon, lempur, dsb.)/ <i>Cake</i>	56,92	57,17
5	Makanan gorengan (tahu, tempe, bakwan, pisang)/ <i>Fried food</i>	-	75,31
6	Makanan gorengan/ <i>Fried food</i>	77,05	9,32
7	Bubur kacang hijau/ <i>Mung bean porridge</i>	19,08	23,36
8	Gado-gado, ketoprak, pecel/ <i>Salad with peanut sauce</i>	30,30	32,84
9	Nasi campur/rames/ <i>Rice with various kind of dishes</i>	41,78	42,56
10	Nasi goreng/ <i>Fried rice</i>	26,44	29,97
11	Nasi putih/ <i>Rice</i>	18,87	19,02
12	Lontong/ketupat sayur/ <i>Rice cake with vegetable</i>	24,56	26,48
13	Soto, gule, sop, rawon, cincang/ <i>Soto, curry, soup, rawon, minced meat</i>	25,21	27,48
14	Sayur matang (ditumis, disantan, dsb.)/ <i>Cooked vegetables</i>	27,28	27,48
15	Sate, tongseng/ <i>Satay, skewers, stew</i>	15,61	16,78
16	Mie bakso, rebus, goreng/ <i>Noodle meatballs, noodle soup, fried noodle</i>	63,02	65,48
17	Mie instan/ <i>Instant noodle</i>	11,20	14,58
18	Makanan ringan anak-anak, krupuk/kripik/ <i>Children's snacks, crackers/chips</i>	59,08	57,30
19	Ikan matang/ <i>Cooked fish</i>	14,78	14,04
20	Ayam/daging matang (ayam goreng, rendang, dsb.)/ <i>Cooked chicken</i>	26,14	25,52
21	Daging olahan matang (sosis, nugget, daging asap)/ <i>Cooked processed meat</i>	30,05	32,22

Tabel A.6. **Lanjutan**
Table *Continued*

Jenis Komoditas <i>Commodity Groups</i>		Maret 2021 <i>March</i>	Maret 2022 <i>March</i>
(1)		(2)	(3)
22	Bubur ayam/ <i>Chicken porridge</i>	21,39	23,32
23	Siomay, batagor/ <i>Dumplings, fried fish dumplings</i>	32,28	37,10
24	Makanan jadi lainnya/ <i>Other prepared food</i>	29,20	26,87
25	Air kemasan/ <i>Mineral water (bottle)</i>	22,75	22,58
26	Air kemasan gallon/ <i>Mineral water (gallon)</i>	41,88	43,22
27	Air teh kemasan/ <i>Bottled tea, soft drink/contained CO2 drinks</i>	21,24	21,47
28	Sari buah kemasan/ <i>Packed juice, health drinks, energy drinks</i>	19,95	19,49
29	Minuman jadi (kopi, kopi susu, teh, susu coklat, dsb.)/ <i>Prepared drinks</i>	52,91	54,03
30	Es krim/ <i>Ice cream</i>	28,32	31,66
31	Es lainnya/ <i>Other ice products</i>	31,48	32,59
32	Minuman keras lainnya/ <i>Alcoholic beverage</i>	1,07	1,00
ROKOK DAN TEMBAKAU/CIGARETTE AND TOBACCO		63,07	64,46
1	Rokok kretek filter/ <i>Filtered clove cigarette</i>	48,62	50,00
2	Rokok kretek tanpa filter/ <i>Non-filtered clove cigarette</i>	11,46	12,15
3	Rokok putih/ <i>Cigarette</i>	3,17	3,09
4	Tembakau/ <i>Tobacco</i>	5,87	5,47
5	Rokok dan tembakau lainnya/ <i>Other cigarettes and tobacco</i>	4,55	4,43

Sumber/*Source*: Susenas Maret 2021-2022/*The March 2021-2022 Susenas*

Tabel **A.7.** **Rata-rata Pengeluaran per Kapita Sebulan menurut Kelompok Komoditas (Rupiah), Maret 2018-Maret 2022**
Table **A.7.** **Monthly Average Expenditure per Capita by Commodities Group (Rupiahs), March 2018-March 2022**

	Kelompok Komoditas Commodity Groups	Maret 2018 March	Maret 2019 March	Maret 2020 March	Maret 2021 March	Maret 2022 March
	(1)	(2)	(3)	(4)	(5)	(6)
1	Padi-padian/ <i>Cereals</i>	66 936	64 961	66 789	69 786	71 442
2	Umbi-umbian/ <i>Tubers</i>	5 623	5 886	6 361	7 841	8 637
3	Ikan/Udang/Cumi/Kerang <i>Fish/Shrimp/Squid/Shell</i>	43 352	45 304	46 570	51 514	56 328
4	Daging/ <i>Meat</i>	23 006	24 783	26 441	29 539	35 284
5	Telur dan Susu/ <i>Eggs and Milk</i>	32 196	32 435	34 860	35 241	35 491
6	Sayur-sayuran/ <i>Vegetables</i>	39 664	37 898	45 393	53 864	54 367
7	Kacang-kacangan/ <i>Legumes</i>	11 292	11 273	11 654	13 075	13 660
8	Buah-buahan/ <i>Fruits</i>	28 486	27 444	30 116	26 240	30 727
9	Minyak dan Kelapa/ <i>Oil and Coconut</i>	13 527	13 211	14 155	16 111	21 717
10	Bahan Minuman/ <i>Beverages Stuffs</i>	17 162	16 823	18 337	19 464	19 908
11	Bumbu-bumbuan/ <i>Spices</i>	10 755	10 830	11 810	13 593	14 946
12	Bahan Makanan Lainnya <i>Other Food Items</i>	10 238	10 061	10 574	12 314	13 416
13	Makanan dan Minuman Jadi <i>Prepared Food and Beverage</i>	189 224	201 107	206 736	197 682	207 650
14	Rokok dan Tembakau <i>Cigarette and Tobacco</i>	65 439	70 537	73 442	76 583	82 183
	Makanan/Food	556 899	572 551	603 236	622 845	665 757
15	Perumahan dan Fasilitas Rumah Tangga <i>Housing and Household Facilities</i>	284 442	297 019	308 739	332 975	355 069
16	Aneka Barang dan Jasa <i>Goods and Services</i>	139 386	144 517	152 171	153 941	157 202
17	Pakaian, Alas Kaki, dan Tutup Kepala <i>Clothing, Footwear, and Headgear</i>	32 861	35 303	36 104	31 745	32 137
18	Barang Tahan Lama/ <i>Durable Goods</i>	57 789	58 764	60 813	58 165	48 761
19	Pajak, Pungutan, dan Asuransi <i>Taxes and Insurances</i>	31 562	35 091	41 384	49 589	52 514
20	Keperluan Pesta dan Upacara/ <i>Kenduri Parties and Ceremonies</i>	21 778	21 996	23 238	15 328	16 342
	Bukan Makanan/Non Food	567 818	592 690	622 449	641 744	662 025
	Total Pengeluaran/Total Expenditure	1 124 717	1 165 241	1 225 685	1 264 590	1 327 782

Sumber/Source: Susenas Maret 2018-2022/The March 2018-2022 Susenas

Tabel A.8. **Rata-rata Konsumsi per Kapita Sebulan menurut Beberapa Jenis Makanan, Maret 2018-Maret 2022**
Table A.8. *Monthly Average Consumption per Capita by Several Food Items, March 2018-March 2022*

	Jenis Komoditas <i>Type of Commodities</i>	Satuan <i>Unit of Quantity</i>	Maret 2018 <i>March</i>	Maret 2019 <i>March</i>	Maret 2020 <i>March</i>	Maret 2021 <i>March</i>	Maret 2022 <i>March</i>
	(1)	(2)	(3)	(4)	(5)	(6)	(7)
1	Beras (beras lokal, kualitas unggul, impor) <i>Rice (local, premium, imported rice)</i>	Kg	6,628	6,446	6,451	6,700	6,661
2	Jagung basah dengan kulit <i>Fresh corn with husk</i>	Kg	0,126	0,167	0,216	0,146	0,136
3	Jagung pipilan/beras jagung/jagung titi <i>Dry shelled corn/cornmeal</i>	Kg	0,082	0,072	0,063	0,069	0,060
4	Ketela pohon/singkong/ <i>Cassava</i>	Kg	0,389	0,359	0,397	0,508	0,454
5	Ketela rambat/ubi jalar/ <i>Sweet potatoes</i>	Kg	0,258	0,263	0,252	0,304	0,279
6	Tepung terigu/ <i>Wheat flour</i>	Kg	0,217	0,208	0,202	0,234	0,226
7	Mie instan/ <i>Instant noodles</i>	±80 gr	3,836	3,684	3,626	3,963	4,087
8	Mie bakso, mie rebus, mie goreng <i>Noodle with meatballs, noodle soup, fried noodle</i>	Porsi <i>Portion</i>	2,584	2,545	2,432	2,266	2,227

Sumber/Source: Susenas Maret 2018-2022/*The March 2018-2022 Susenas*

Tabel A.9 **Rata-rata Konsumsi dan Pengeluaran Minyak Goreng Perkapita Sebulan menurut Golongan Pengeluaran (Liter/Rupiah), Maret 2018-Maret 2022**
Table A.9 **Monthly Average Consumption and Expenditure of Frying Oil per Capita by Expenditure Grups (Liter/Rupiahs), March 2018-March 2022**

Konsumsi/Pengeluaran Consumption/Expenditure	150.000- 199.999	200.000- 299.999	300.000- 499.999	500.000- 749.999	750.000- 999.999	1.000.000- 1.499.999	1.500.000 keatas	Rata-rata
(1)	(2)	(3)	(4)	(5)	(6)	(7)	(8)	(9)
Konsumsi (Liter) <i>Consumption (Liter)</i>								
Perkotaan <i>Urban</i>	0,717	0,505	0,670	0,799	0,909	1,016	1,188	0,985
Perdesaan <i>Rural</i>	0,367	0,488	0,660	0,820	0,958	1,088	1,274	0,956
Perkotaan+Perdesaan <i>Urban+Rural</i>	0,432	0,494	0,664	0,810	0,931	1,045	1,211	0,973
Pengeluaran (Rupiah) <i>Expenditure (Rupiahs)</i>								
Perkotaan <i>Urban</i>	8.319	6.623	8.999	11.903	15.291	19.227	28.224	19.303
Perdesaan <i>Rural</i>	4.789	6.636	9.531	12.809	18.366	23.405	31.676	18.845
Perkotaan+Perdesaan <i>Urban+Rural</i>	5.441	6.631	9.300	12.377	16.699	20.941	29.156	19.108

Sumber/Source: Susenas Maret 2018-2022/The March 2018-2022 Susenas

Tabel A.10 **Rata-rata Konsumsi dan Pengeluaran Minyak Goreng Perkapita Sebulan menurut Daerah Tempat Tinggal (Liter/Rupiah), Maret 2018-Maret 2022**
Table *Monthly Average Consumption and Expenditure of Frying Oil per Capita by Rural Urban Classification (Liter/Rupiahs), March 2018-March 2022*

Konsumsi/Pengeluaran <i>Consumption/Expenditure</i>	Maret 2018 <i>March</i>	Maret 2019 <i>March</i>	Maret 2020 <i>March</i>	Maret 2021 <i>March</i>	Maret 2022 <i>March</i>
(1)	(2)	(3)	(4)	(5)	(6)
Konsumsi (Liter) <i>Consumption (Liter)</i>					
Perkotaan <i>Urban</i>	0,890	0,904	0,935	1,005	0,985
Perdesaan <i>Rural</i>	0,897	0,909	0,941	1,015	0,956
Perkotaan+Perdesaan <i>Urban+Rural</i>	0,893	0,906	0,938	1,009	0,973
Pengeluaran (Rupiah) <i>Expenditure (Rupiahs)</i>					
Perkotaan <i>Urban</i>	10.795	10.704	11.436	12.957	19.303
Perdesaan <i>Rural</i>	10.726	10.521	11.546	13.150	18.845
Perkotaan+Perdesaan <i>Urban+Rural</i>	10.764	10.623	11.484	13.040	19.108

Sumber/Source: Susenas Maret 2018-2022/*The March 2018-2022 Susenas*

Tabel A.11.1 **Sampling Error Rata-rata Pengeluaran per Kapita Sebulan menurut Kelompok Komoditas di Daerah Perkotaan, Maret 2022**
Table **Sampling Error Monthly Average Expenditure per Capita by Commodities Group in Urban Area, March 2022**

	Kelompok Komoditas <i>Commodity Groups</i>	Estimasi <i>Estimate</i>	Standard <i>Error</i>	Relative <i>Standard Error</i>	Selang Kepercayaan 95 % <i>Confidence Interval 95%</i>	
					Batas Bawah <i>Lower Limit</i>	Batas Atas <i>Upper Limit</i>
	(1)	(2)	(3)	(4)	(5)	(6)
1	Padi-padian/ <i>Cereals</i>	67 200	117,24	0,17	66 971	67 430
2	Umbi-umbian/ <i>Tubers</i>	7 495	40,63	0,54	7 415	7 574
3	Ikan/Udang/Cumi/Kerang <i>Fish/Shrimp/Squid/Shell</i>	59 898	247,74	0,41	59 412	60 383
4	Daging/ <i>Meat</i>	41 242	225,75	0,55	40 800	41 685
5	Telur dan Susu/ <i>Eggs and Milk</i>	42 297	268,64	0,64	41 770	42 823
6	Sayur-sayuran/ <i>Vegetables</i>	55 679	167,37	0,30	55 350	56 007
7	Kacang-kacangan/ <i>Legumes</i>	14 743	51,85	0,35	14 641	14 844
8	Buah-buahan/ <i>Fruits</i>	35 233	161,52	0,46	34 916	35 550
9	Minyak dan Kelapa/ <i>Oil and Coconut</i>	21 638	61,63	0,28	21 517	21 758
10	Bahan Minuman/ <i>Beverages Stuffs</i>	19 551	63,40	0,32	19 427	19 676
11	Bumbu-bumbuan/ <i>Spices</i>	15 723	54,32	0,35	15 616	15 829
12	Bahan Makanan Lainnya <i>Other Food Items</i>	14 594	63,02	0,43	14 471	14 718
13	Makanan dan Minuman Jadi <i>Prepared Food and Beverage</i>	246 924	915,30	0,37	245 130	248 718
14	Rokok dan Tembakau <i>Cigarette and Tobacco</i>	78 867	447,25	0,57	77 991	79 744
	Makanan/<i>Food</i>	721 084	1.807,84	0,25	717 540	724 627
15	Perumahan dan Fasilitas Rumah Tangga <i>Housing and Household Facilities</i>	450 378	2.734,40	0,61	445 019	455 738
16	Aneka Barang dan Jasa <i>Goods and Services</i>	201 790	1.623,23	0,80	198 609	204 972
17	Pakaian, Alas Kaki, dan Tutup Kepala <i>Clothing, Footwear, and Headgear</i>	35 747	207,11	0,58	35 341	36 153
18	Barang Tahan Lama/ <i>Durable Goods</i>	55 505	1.467,99	2,64	52 628	58 383
19	Pajak, Pungutan, dan Asuransi <i>Taxes and Insurances</i>	66 422	520,38	0,78	65 402	67 442
20	Keperluan Pesta dan Upacara/ <i>Kenduri Parties and Ceremonies</i>	18 316	626,96	3,42	17 087	19 545
	Bukan Makanan/<i>Non Food</i>	828 159	4.851,38	0,59	818 650	837 667
	Total Pengeluaran/<i>Total Expenditure</i>	1 549 242	6.090,94	0,39	1 537 304	1 561 181

Sumber/*Source*: Susenas Maret 2022/*The March 2022 Susenas*

Tabel A.11.2 **Sampling Error Rata-rata Pengeluaran per Kapita Sebulan menurut Kelompok Komoditas di Daerah Perdesaan, Maret 2022**
Table A.11.2 **Sampling Error Monthly Average Expenditure per Capita by Commodities Group in Rural Area, March 2022**

	Kelompok Komoditas <i>Commodity Groups</i>	Estimasi <i>Estimate</i>	Standard <i>Error</i>	Relative <i>Standard Error</i>	Selang Kepercayaan 95 % <i>Confidence Interval 95%</i>	
					Batas Bawah <i>Lower Limit</i>	Batas Atas <i>Upper Limit</i>
	(1)	(2)	(3)	(4)	(5)	(6)
1	Padi-padian/ <i>Cereals</i>	77 167	106,13	0,14	76 959	77 375
2	Umbi-umbian/ <i>Tubers</i>	10 178	79,81	0,78	10 022	10 335
3	Ikan/Udang/Cumi/Kerang <i>Fish/Shrimp/Squid/Shell</i>	51 512	142,67	0,28	51 232	51 791
4	Daging/ <i>Meat</i>	27 243	126,30	0,46	26 995	27 490
5	Telur dan Susu/ <i>Eggs and Milk</i>	26 305	118,60	0,45	26 073	26 538
6	Sayur-sayuran/ <i>Vegetables</i>	52 598	107,92	0,21	52 387	52 810
7	Kacang-kacangan/ <i>Legumes</i>	12 199	36,68	0,30	12 127	12 271
8	Buah-buahan/ <i>Fruits</i>	24 646	87,98	0,36	24 473	24 818
9	Minyak dan Kelapa/ <i>Oil and Coconut</i>	21 824	46,39	0,21	21 733	21 914
10	Bahan Minuman/ <i>Beverages Stuffs</i>	20 389	47,39	0,23	20 297	20 482
11	Bumbu-bumbuan/ <i>Spices</i>	13 898	35,71	0,26	13 828	13 968
12	Bahan Makanan Lainnya <i>Other Food Items</i>	11 825	39,21	0,33	11 748	11 902
13	Makanan dan Minuman Jadi <i>Prepared Food and Beverage</i>	154 644	463,62	0,30	153 735	155 553
14	Rokok dan Tembakau <i>Cigarette and Tobacco</i>	86 659	340,76	0,39	85 991	87 327
	Makanan/<i>Food</i>	591 087	1.051,70	0,18	589 026	593 148
15	Perumahan dan Fasilitas Rumah Tangga <i>Housing and Household Facilities</i>	226 439	600,37	0,27	225 262	227 616
16	Aneka Barang dan Jasa <i>Goods and Services</i>	97 026	509,07	0,52	96 028	98 024
17	Pakaian, Alas Kaki, dan Tutup Kepala <i>Clothing, Footwear, and Headgear</i>	27 264	95,87	0,35	27 077	27 452
18	Barang Tahan Lama/ <i>Durable Goods</i>	39 660	915,02	2,31	37 866	41 453
19	Pajak, Pungutan, dan Asuransi <i>Taxes and Insurances</i>	33 744	129,32	0,38	33 490	33 997
20	Keperluan Pesta dan Upacara/ <i>Kenduri Parties and Ceremonies</i>	13 677	304,26	2,22	13 080	14 273
	Bukan Makanan/<i>Non Food</i>	437 809	1.622,27	0,37	434 630	440 989
	Total Pengeluaran/<i>Total Expenditure</i>	1 028 896	2.332,40	0,23	1 024 325	1 033 468

Sumber/Source: Susenas Maret 2022/*The March 2022 Susenas*

Tabel A.11.3 **Samplng Error Rata-rata Pengeluaran per Kapita Sebulan menurut Kelompok Komoditas di Daerah Perkotaan dan Perdesaan, Maret 2022**
Table **Sampling Error Monthly Average Expenditure per Capita by Commodities Group in Urban Rural Area, March 2022**

	Kelompok Komoditas <i>Commodity Groups</i>	Estimasi <i>Estimate</i>	Standard <i>Error</i>	Relative <i>Standard Error</i>	Selang Kepercayaan 95 % <i>Confidence Interval 95%</i>	
					Batas Bawah <i>Lower Limit</i>	Batas Atas <i>Upper Limit</i>
	(1)	(2)	(3)	(4)	(5)	(6)
1	Padi-padian/ <i>Cereals</i>	71 442	81,95	0,11	71 282	71 603
2	Umbi-umbian/ <i>Tubers</i>	8 637	41,24	0,48	8 556	8 718
3	Ikan/Udang/Cumi/Kerang <i>Fish/Shrimp/Squid/Shell</i>	56 328	154,56	0,27	56 026	56 631
4	Daging/ <i>Meat</i>	35 284	140,56	0,40	35 009	35 560
5	Telur dan Susu/ <i>Eggs and Milk</i>	35 491	162,73	0,46	35 172	35 810
6	Sayur-sayuran/ <i>Vegetables</i>	54 367	106,44	0,20	54 159	54 576
7	Kacang-kacangan/ <i>Legumes</i>	13 660	33,57	0,25	13 594	13 726
8	Buah-buahan/ <i>Fruits</i>	30 727	99,59	0,32	30 532	30 922
9	Minyak dan Kelapa/ <i>Oil and Coconut</i>	21 717	40,55	0,19	21 637	21 796
10	Bahan Minuman/ <i>Beverages Stuffs</i>	19 908	41,68	0,21	19 826	19 990
11	Bumbu-bumbuan/ <i>Spices</i>	14 946	34,64	0,23	14 878	15 014
12	Bahan Makanan Lainnya <i>Other Food Items</i>	13 416	39,89	0,30	13 338	13 494
13	Makanan dan Minuman Jadi <i>Prepared Food and Beverage</i>	207 650	562,84	0,27	206 547	208 753
14	Rokok dan Tembakau <i>Cigarette and Tobacco</i>	82 183	295,08	0,36	81 605	82 762
	Makanan/<i>Food</i>	665 757	1.129,13	0,17	663 544	667 970
15	Perumahan dan Fasilitas Rumah Tangga <i>Housing and Household Facilities</i>	355 069	1.586,97	0,45	351 959	358 180
16	Aneka Barang dan Jasa <i>Goods and Services</i>	157 202	958,48	0,61	155 324	159 081
17	Pakaian, Alas Kaki, dan Tutup Kepala <i>Clothing, Footwear, and Headgear</i>	32 137	125,61	0,39	31 890	32 383
18	Barang Tahan Lama/ <i>Durable Goods</i>	48 761	928,66	1,90	46 941	50 582
19	Pajak, Pungutan, dan Asuransi <i>Taxes and Insurances</i>	52 514	304,21	0,58	51 918	53 110
20	Keperluan Pesta dan Upacara/ <i>Kenduri Parties and Ceremonies</i>	16 342	382,68	2,34	15 591	17 092
	Bukan Makanan/<i>Non Food</i>	662 025	2.867,00	0,43	656 406	667 644
	Total Pengeluaran/<i>Total Expenditure</i>	1 327 782	3.630,58	0,27	1 320 666	1 334 898

Sumber/*Source*: Susenas Maret 2022/*The March 2022 Susenas*

<https://www.bps.go.id>

KUESIONER VSEN22.KP

VSEN22.KP QUESTIONNAIRE

<https://www.bps.go.id>



REPUBLIK INDONESIA

SURVEI SOSIAL EKONOMI NASIONAL 2022
KETERANGAN KONSUMSI/PENGELUARAN MAKANAN & BUKAN MAKANAN,
DAN PENDAPATAN/PENERIMAAN RUMAH TANGGA

VSEN22.KP

Dibuat 1 set untuk
BPS Kab/Kota

SELAMAT PAGI/SIANG/SORE/MALAM. KAMI/SAYA DARI BPS SEDANG MENGUMPULKAN DATA/INFORMASI KEADAAN SOSIAL EKONOMI RUMAH TANGGA SEPERTI PENGELUARAN DAN PENDAPATAN RUMAH TANGGA. UNTUK ITU, KAMI/SAYA AKAN MEWAWANCARAI BAPAK/IBU BESERTA ANGGOTA RUMAH TANGGA LAINNYA. SELURUH DATA YANG BAPAK/IBU BERIKAN KEPADA KAMI AKAN DIRAHASIAKAN DAN HANYA AKAN DIGUNAKAN UNTUK KEPERLUAN PERENCANAAN PEMBANGUNAN. BOLEH SAYA MULAI WAWANCARA SEKARANG?

- Ya bersedia ⇒ Mulai wawancara
 Bersedia dengan perjanjian di lain waktu ⇒ **Blok VIII. Catatan**
 Tidak bersedia ⇒ Lengkapi isian Blok I, Blok II, dan Blok Catatan. Lampirkan Berita Acara Nonrespon.
 Selesai dan segera laporkan ke pengawas

RAHASIA

MARET

I. KETERANGAN TEMPAT			
101	Provinsi		<input type="checkbox"/> <input type="checkbox"/>
102	Kabupaten/Kota*)		<input type="checkbox"/> <input type="checkbox"/>
103	Kecamatan		<input type="checkbox"/> <input type="checkbox"/> <input type="checkbox"/>
104	Desa/Kelurahan*)		<input type="checkbox"/> <input type="checkbox"/> <input type="checkbox"/>
105	Klasifikasi Desa/Kelurahan	1. Perkotaan 2. Perdesaan	<input type="checkbox"/>
106	Nomor Blok Sensus		
107	Nomor Kode Sampel		<input type="checkbox"/> <input type="checkbox"/> <input type="checkbox"/> <input type="checkbox"/> <input type="checkbox"/>
108	Nomor Urut Bangunan Fisik di Sketsa Peta WB		
109	Nomor Urut Sampel Rumah Tangga		<input type="checkbox"/> <input type="checkbox"/>
110	Nama Kepala Rumah Tangga		
111	Alamat (Nama Jalan/Gang, RT/RW/Dusun)	

*) Coret yang tidak perlu

BLOK II. KETERANGAN PENCACAHAN				
Uraian	Nama dan Kode	Jabatan	Waktu	Tanda Tangan
201	Pencacah <input type="checkbox"/> <input type="checkbox"/> <input type="checkbox"/> <input type="checkbox"/> <input type="checkbox"/>	Staf BPS Provinsi 1 Staf BPS Kab/Kota 2 KSK 3 Mitra 4	Tgl <input type="checkbox"/> <input type="checkbox"/> Bln <input type="checkbox"/> <input type="checkbox"/>	
202	Pengawas <input type="checkbox"/> <input type="checkbox"/> <input type="checkbox"/> <input type="checkbox"/> <input type="checkbox"/>	Staf BPS Provinsi 1 Staf BPS Kab/Kota 2 KSK 3 Mitra 4	Tgl <input type="checkbox"/> <input type="checkbox"/> Bln <input type="checkbox"/> <input type="checkbox"/>	
203	Hasil pencacahan rumah tangga	Terisi lengkap 1 Terisi tidak lengkap 2 Tidak ada ART/responden yang dapat memberi jawaban sampai akhir masa pencacahan 3 Responden menolak 4 Rumah tangga pindah/bangunan sensus sudah tidak ada 5		Blok VIII. Catatan <input type="checkbox"/>

BLOK III. BANYAKNYA ART, PEMBERI INFORMASI, DAN JUMLAH KOMODITAS YANG TERISI			
301	Banyaknya anggota rumah tangga		<input type="checkbox"/> <input type="checkbox"/>
302	Nomor urut pemberi informasi		<input type="checkbox"/> <input type="checkbox"/>
303	Nama pemberi informasi:		
304	Jumlah komoditas bahan makanan, bahan minuman, dan rokok yang terisi		<input type="checkbox"/> <input type="checkbox"/> <input type="checkbox"/>
305	Jumlah komoditas barang-barang bukan makanan yang terisi		<input type="checkbox"/> <input type="checkbox"/> <input type="checkbox"/>

QUESTIONER

2

Waktu mulai wawancara: :

BLOK IV.1. KONSUMSI DAN PENGELUARAN BAHAN MAKANAN, BAHAN MINUMAN, DAN					
No. urut	Kode COICOP	Rincian	Satuan standar	Berasal dari pembelian (tuna/bon)	
				Banyaknya (0,00)	Nilai (Rp)
(1)	(2)	(3)	(4)	(5)	(6)
1		A. PADI-PADIAN [R.2 s.d. R.7]			<input type="text"/> . <input type="text"/> <input type="text"/> <input type="text"/> . <input type="text"/> <input type="text"/> <input type="text"/> <input type="text"/>
2	01111001	Beras (beras lokal, medium, premium, dan impor)	Kg	<input type="text"/> <input type="text"/> <input type="text"/> , <input type="text"/> <input type="text"/>	<input type="text"/> <input type="text"/> <input type="text"/> . <input type="text"/> <input type="text"/> <input type="text"/> <input type="text"/>
3	01111003	Beras ketan	Kg	<input type="text"/> <input type="text"/> <input type="text"/> , <input type="text"/> <input type="text"/>	<input type="text"/> <input type="text"/> <input type="text"/> . <input type="text"/> <input type="text"/> <input type="text"/> <input type="text"/>
4	01111006	Jagung basah dengan kulit	Kg	<input type="text"/> <input type="text"/> <input type="text"/> , <input type="text"/> <input type="text"/>	<input type="text"/> <input type="text"/> <input type="text"/> . <input type="text"/> <input type="text"/> <input type="text"/> <input type="text"/>
5	01111005/2	Jagung pipilan/beras jagung/jagung titi	Kg	<input type="text"/> <input type="text"/> <input type="text"/> , <input type="text"/> <input type="text"/>	<input type="text"/> <input type="text"/> <input type="text"/> . <input type="text"/> <input type="text"/> <input type="text"/> <input type="text"/>
6	01115005	Tepung terigu	Kg	<input type="text"/> <input type="text"/> <input type="text"/> , <input type="text"/> <input type="text"/>	<input type="text"/> <input type="text"/> <input type="text"/> . <input type="text"/> <input type="text"/> <input type="text"/> <input type="text"/>
7	0111	Padi-padian lainnya (sebutkan):	Kg	<input type="text"/> <input type="text"/> <input type="text"/> , <input type="text"/> <input type="text"/>	<input type="text"/> <input type="text"/> <input type="text"/> . <input type="text"/> <input type="text"/> <input type="text"/> <input type="text"/>
8		B. UMBI-UMBIAN [R.9 s.d. R.15]			<input type="text"/> . <input type="text"/> <input type="text"/> <input type="text"/> . <input type="text"/> <input type="text"/> <input type="text"/> <input type="text"/>
9	01178001	Ketela pohon/singkong	Kg	<input type="text"/> <input type="text"/> <input type="text"/> , <input type="text"/> <input type="text"/>	<input type="text"/> <input type="text"/> <input type="text"/> . <input type="text"/> <input type="text"/> <input type="text"/> <input type="text"/>
10	01178002	Ketela rambat/ubi jalar	Kg	<input type="text"/> <input type="text"/> <input type="text"/> , <input type="text"/> <input type="text"/>	<input type="text"/> <input type="text"/> <input type="text"/> . <input type="text"/> <input type="text"/> <input type="text"/> <input type="text"/>
11	01115007	Sagu (bukan dari ketela pohon)	Kg	<input type="text"/> <input type="text"/> <input type="text"/> , <input type="text"/> <input type="text"/>	<input type="text"/> <input type="text"/> <input type="text"/> . <input type="text"/> <input type="text"/> <input type="text"/> <input type="text"/>
12	01178004	Talas/keladi	Kg	<input type="text"/> <input type="text"/> <input type="text"/> , <input type="text"/> <input type="text"/>	<input type="text"/> <input type="text"/> <input type="text"/> . <input type="text"/> <input type="text"/> <input type="text"/> <input type="text"/>
13	01177001	Kentang	Kg	<input type="text"/> <input type="text"/> <input type="text"/> , <input type="text"/> <input type="text"/>	<input type="text"/> <input type="text"/> <input type="text"/> . <input type="text"/> <input type="text"/> <input type="text"/> <input type="text"/>
14	01178001	Gaplek	Kg	<input type="text"/> <input type="text"/> <input type="text"/> , <input type="text"/> <input type="text"/>	<input type="text"/> <input type="text"/> <input type="text"/> . <input type="text"/> <input type="text"/> <input type="text"/> <input type="text"/>
15	01178	Umbi-umbian lainnya (sebutkan):	Kg	<input type="text"/> <input type="text"/> <input type="text"/> , <input type="text"/> <input type="text"/>	<input type="text"/> <input type="text"/> <input type="text"/> . <input type="text"/> <input type="text"/> <input type="text"/> <input type="text"/>
16		C. IKAN/UDANG/CUMI/KERANG [R.17 s.d. R.54]			<input type="text"/> . <input type="text"/> <input type="text"/> <input type="text"/> . <input type="text"/> <input type="text"/> <input type="text"/> <input type="text"/>
		1) Ikan segar/basah			
17	01131017	Ekor kuning	Kg	<input type="text"/> <input type="text"/> <input type="text"/> , <input type="text"/> <input type="text"/>	<input type="text"/> <input type="text"/> <input type="text"/> . <input type="text"/> <input type="text"/> <input type="text"/> <input type="text"/>
18	01131069	Tongkol	Kg	<input type="text"/> <input type="text"/> <input type="text"/> , <input type="text"/> <input type="text"/>	<input type="text"/> <input type="text"/> <input type="text"/> . <input type="text"/> <input type="text"/> <input type="text"/> <input type="text"/>
19	01131072	Tuna	Kg	<input type="text"/> <input type="text"/> <input type="text"/> , <input type="text"/> <input type="text"/>	<input type="text"/> <input type="text"/> <input type="text"/> . <input type="text"/> <input type="text"/> <input type="text"/> <input type="text"/>
20	01131013	Cakalang, dencis	Kg	<input type="text"/> <input type="text"/> <input type="text"/> , <input type="text"/> <input type="text"/>	<input type="text"/> <input type="text"/> <input type="text"/> . <input type="text"/> <input type="text"/> <input type="text"/> <input type="text"/>
21	01131065	Tenggiri	Kg	<input type="text"/> <input type="text"/> <input type="text"/> , <input type="text"/> <input type="text"/>	<input type="text"/> <input type="text"/> <input type="text"/> . <input type="text"/> <input type="text"/> <input type="text"/> <input type="text"/>
22	01131057	Selar	Kg	<input type="text"/> <input type="text"/> <input type="text"/> , <input type="text"/> <input type="text"/>	<input type="text"/> <input type="text"/> <input type="text"/> . <input type="text"/> <input type="text"/> <input type="text"/> <input type="text"/>
23	01131028	Kembung, lema/tatare, banyar/banyara	Kg	<input type="text"/> <input type="text"/> <input type="text"/> , <input type="text"/> <input type="text"/>	<input type="text"/> <input type="text"/> <input type="text"/> . <input type="text"/> <input type="text"/> <input type="text"/> <input type="text"/>
24	01131067	Teri basah	Kg	<input type="text"/> <input type="text"/> <input type="text"/> , <input type="text"/> <input type="text"/>	<input type="text"/> <input type="text"/> <input type="text"/> . <input type="text"/> <input type="text"/> <input type="text"/> <input type="text"/>
25	01131003	Bandeng	Kg	<input type="text"/> <input type="text"/> <input type="text"/> , <input type="text"/> <input type="text"/>	<input type="text"/> <input type="text"/> <input type="text"/> . <input type="text"/> <input type="text"/> <input type="text"/> <input type="text"/>
26	01131018	Gabus	Kg	<input type="text"/> <input type="text"/> <input type="text"/> , <input type="text"/> <input type="text"/>	<input type="text"/> <input type="text"/> <input type="text"/> . <input type="text"/> <input type="text"/> <input type="text"/> <input type="text"/>
27	01131045	Mujair	Kg	<input type="text"/> <input type="text"/> <input type="text"/> , <input type="text"/> <input type="text"/>	<input type="text"/> <input type="text"/> <input type="text"/> . <input type="text"/> <input type="text"/> <input type="text"/> <input type="text"/>
28	01131041	Mas	Kg	<input type="text"/> <input type="text"/> <input type="text"/> , <input type="text"/> <input type="text"/>	<input type="text"/> <input type="text"/> <input type="text"/> . <input type="text"/> <input type="text"/> <input type="text"/> <input type="text"/>
29	01131046	Nila	Kg	<input type="text"/> <input type="text"/> <input type="text"/> , <input type="text"/> <input type="text"/>	<input type="text"/> <input type="text"/> <input type="text"/> . <input type="text"/> <input type="text"/> <input type="text"/> <input type="text"/>
30	01131035	Lele	Kg	<input type="text"/> <input type="text"/> <input type="text"/> , <input type="text"/> <input type="text"/>	<input type="text"/> <input type="text"/> <input type="text"/> . <input type="text"/> <input type="text"/> <input type="text"/> <input type="text"/>
31	01131023/24	Kakap	Kg	<input type="text"/> <input type="text"/> <input type="text"/> , <input type="text"/> <input type="text"/>	<input type="text"/> <input type="text"/> <input type="text"/> . <input type="text"/> <input type="text"/> <input type="text"/> <input type="text"/>
32	01131004	Baronang	Kg	<input type="text"/> <input type="text"/> <input type="text"/> , <input type="text"/> <input type="text"/>	<input type="text"/> <input type="text"/> <input type="text"/> . <input type="text"/> <input type="text"/> <input type="text"/> <input type="text"/>
33	01131051	Patin	Kg	<input type="text"/> <input type="text"/> <input type="text"/> , <input type="text"/> <input type="text"/>	<input type="text"/> <input type="text"/> <input type="text"/> . <input type="text"/> <input type="text"/> <input type="text"/> <input type="text"/>
34	01131006	Bawal	Kg	<input type="text"/> <input type="text"/> <input type="text"/> , <input type="text"/> <input type="text"/>	<input type="text"/> <input type="text"/> <input type="text"/> . <input type="text"/> <input type="text"/> <input type="text"/> <input type="text"/>

3

Jumlah komoditas bahan makanan, bahan minuman, dan rokok yang terisi pada halaman ini

ROKOK SEMINGGU TERAKHIR				
No. urut	Berasal dari produksi sendiri, pemberian, dsb.		Jumlah konsumsi	
	Banyaknya (0,00)	Nilai (Rp)	Banyaknya (5) + (7) (0,00)	Nilai (6) + (8) (Rp)
(1)	(7)	(8)	(9)	(10)
1		<input type="text"/> . <input type="text"/> <input type="text"/> <input type="text"/> . <input type="text"/> <input type="text"/> <input type="text"/> <input type="text"/>		<input type="text"/> . <input type="text"/> <input type="text"/> <input type="text"/> . <input type="text"/> <input type="text"/> <input type="text"/> <input type="text"/>
2	<input type="text"/> <input type="text"/> <input type="text"/> , <input type="text"/> <input type="text"/>	<input type="text"/> <input type="text"/> <input type="text"/> . <input type="text"/> <input type="text"/> <input type="text"/> <input type="text"/>	<input type="text"/> <input type="text"/> <input type="text"/> , <input type="text"/> <input type="text"/>	<input type="text"/> <input type="text"/> <input type="text"/> . <input type="text"/> <input type="text"/> <input type="text"/> <input type="text"/>
3	<input type="text"/> <input type="text"/> <input type="text"/> , <input type="text"/> <input type="text"/>	<input type="text"/> <input type="text"/> <input type="text"/> . <input type="text"/> <input type="text"/> <input type="text"/> <input type="text"/>	<input type="text"/> <input type="text"/> <input type="text"/> , <input type="text"/> <input type="text"/>	<input type="text"/> <input type="text"/> <input type="text"/> . <input type="text"/> <input type="text"/> <input type="text"/> <input type="text"/>
4	<input type="text"/> <input type="text"/> <input type="text"/> , <input type="text"/> <input type="text"/>	<input type="text"/> <input type="text"/> <input type="text"/> . <input type="text"/> <input type="text"/> <input type="text"/> <input type="text"/>	<input type="text"/> <input type="text"/> <input type="text"/> , <input type="text"/> <input type="text"/>	<input type="text"/> <input type="text"/> <input type="text"/> . <input type="text"/> <input type="text"/> <input type="text"/> <input type="text"/>
5	<input type="text"/> <input type="text"/> <input type="text"/> , <input type="text"/> <input type="text"/>	<input type="text"/> <input type="text"/> <input type="text"/> . <input type="text"/> <input type="text"/> <input type="text"/> <input type="text"/>	<input type="text"/> <input type="text"/> <input type="text"/> , <input type="text"/> <input type="text"/>	<input type="text"/> <input type="text"/> <input type="text"/> . <input type="text"/> <input type="text"/> <input type="text"/> <input type="text"/>
6	<input type="text"/> <input type="text"/> <input type="text"/> , <input type="text"/> <input type="text"/>	<input type="text"/> <input type="text"/> <input type="text"/> . <input type="text"/> <input type="text"/> <input type="text"/> <input type="text"/>	<input type="text"/> <input type="text"/> <input type="text"/> , <input type="text"/> <input type="text"/>	<input type="text"/> <input type="text"/> <input type="text"/> . <input type="text"/> <input type="text"/> <input type="text"/> <input type="text"/>
7	<input type="text"/> <input type="text"/> <input type="text"/> , <input type="text"/> <input type="text"/>	<input type="text"/> <input type="text"/> <input type="text"/> . <input type="text"/> <input type="text"/> <input type="text"/> <input type="text"/>	<input type="text"/> <input type="text"/> <input type="text"/> , <input type="text"/> <input type="text"/>	<input type="text"/> <input type="text"/> <input type="text"/> . <input type="text"/> <input type="text"/> <input type="text"/> <input type="text"/>
8		<input type="text"/> . <input type="text"/> <input type="text"/> <input type="text"/> . <input type="text"/> <input type="text"/> <input type="text"/> <input type="text"/>		<input type="text"/> . <input type="text"/> <input type="text"/> <input type="text"/> . <input type="text"/> <input type="text"/> <input type="text"/> <input type="text"/>
9	<input type="text"/> <input type="text"/> <input type="text"/> , <input type="text"/> <input type="text"/>	<input type="text"/> <input type="text"/> <input type="text"/> . <input type="text"/> <input type="text"/> <input type="text"/> <input type="text"/>	<input type="text"/> <input type="text"/> <input type="text"/> , <input type="text"/> <input type="text"/>	<input type="text"/> <input type="text"/> <input type="text"/> . <input type="text"/> <input type="text"/> <input type="text"/> <input type="text"/>
10	<input type="text"/> <input type="text"/> <input type="text"/> , <input type="text"/> <input type="text"/>	<input type="text"/> <input type="text"/> <input type="text"/> . <input type="text"/> <input type="text"/> <input type="text"/> <input type="text"/>	<input type="text"/> <input type="text"/> <input type="text"/> , <input type="text"/> <input type="text"/>	<input type="text"/> <input type="text"/> <input type="text"/> . <input type="text"/> <input type="text"/> <input type="text"/> <input type="text"/>
11	<input type="text"/> <input type="text"/> <input type="text"/> , <input type="text"/> <input type="text"/>	<input type="text"/> <input type="text"/> <input type="text"/> . <input type="text"/> <input type="text"/> <input type="text"/> <input type="text"/>	<input type="text"/> <input type="text"/> <input type="text"/> , <input type="text"/> <input type="text"/>	<input type="text"/> <input type="text"/> <input type="text"/> . <input type="text"/> <input type="text"/> <input type="text"/> <input type="text"/>
12	<input type="text"/> <input type="text"/> <input type="text"/> , <input type="text"/> <input type="text"/>	<input type="text"/> <input type="text"/> <input type="text"/> . <input type="text"/> <input type="text"/> <input type="text"/> <input type="text"/>	<input type="text"/> <input type="text"/> <input type="text"/> , <input type="text"/> <input type="text"/>	<input type="text"/> <input type="text"/> <input type="text"/> . <input type="text"/> <input type="text"/> <input type="text"/> <input type="text"/>
13	<input type="text"/> <input type="text"/> <input type="text"/> , <input type="text"/> <input type="text"/>	<input type="text"/> <input type="text"/> <input type="text"/> . <input type="text"/> <input type="text"/> <input type="text"/> <input type="text"/>	<input type="text"/> <input type="text"/> <input type="text"/> , <input type="text"/> <input type="text"/>	<input type="text"/> <input type="text"/> <input type="text"/> . <input type="text"/> <input type="text"/> <input type="text"/> <input type="text"/>
14	<input type="text"/> <input type="text"/> <input type="text"/> , <input type="text"/> <input type="text"/>	<input type="text"/> <input type="text"/> <input type="text"/> . <input type="text"/> <input type="text"/> <input type="text"/> <input type="text"/>	<input type="text"/> <input type="text"/> <input type="text"/> , <input type="text"/> <input type="text"/>	<input type="text"/> <input type="text"/> <input type="text"/> . <input type="text"/> <input type="text"/> <input type="text"/> <input type="text"/>
15	<input type="text"/> <input type="text"/> <input type="text"/> , <input type="text"/> <input type="text"/>	<input type="text"/> <input type="text"/> <input type="text"/> . <input type="text"/> <input type="text"/> <input type="text"/> <input type="text"/>	<input type="text"/> <input type="text"/> <input type="text"/> , <input type="text"/> <input type="text"/>	<input type="text"/> <input type="text"/> <input type="text"/> . <input type="text"/> <input type="text"/> <input type="text"/> <input type="text"/>
16		<input type="text"/> . <input type="text"/> <input type="text"/> <input type="text"/> . <input type="text"/> <input type="text"/> <input type="text"/> <input type="text"/>		<input type="text"/> . <input type="text"/> <input type="text"/> <input type="text"/> . <input type="text"/> <input type="text"/> <input type="text"/> <input type="text"/>
17	<input type="text"/> <input type="text"/> <input type="text"/> , <input type="text"/> <input type="text"/>	<input type="text"/> <input type="text"/> <input type="text"/> . <input type="text"/> <input type="text"/> <input type="text"/> <input type="text"/>	<input type="text"/> <input type="text"/> <input type="text"/> , <input type="text"/> <input type="text"/>	<input type="text"/> <input type="text"/> <input type="text"/> . <input type="text"/> <input type="text"/> <input type="text"/> <input type="text"/>
18	<input type="text"/> <input type="text"/> <input type="text"/> , <input type="text"/> <input type="text"/>	<input type="text"/> <input type="text"/> <input type="text"/> . <input type="text"/> <input type="text"/> <input type="text"/> <input type="text"/>	<input type="text"/> <input type="text"/> <input type="text"/> , <input type="text"/> <input type="text"/>	<input type="text"/> <input type="text"/> <input type="text"/> . <input type="text"/> <input type="text"/> <input type="text"/> <input type="text"/>
19	<input type="text"/> <input type="text"/> <input type="text"/> , <input type="text"/> <input type="text"/>	<input type="text"/> <input type="text"/> <input type="text"/> . <input type="text"/> <input type="text"/> <input type="text"/> <input type="text"/>	<input type="text"/> <input type="text"/> <input type="text"/> , <input type="text"/> <input type="text"/>	<input type="text"/> <input type="text"/> <input type="text"/> . <input type="text"/> <input type="text"/> <input type="text"/> <input type="text"/>
20	<input type="text"/> <input type="text"/> <input type="text"/> , <input type="text"/> <input type="text"/>	<input type="text"/> <input type="text"/> <input type="text"/> . <input type="text"/> <input type="text"/> <input type="text"/> <input type="text"/>	<input type="text"/> <input type="text"/> <input type="text"/> , <input type="text"/> <input type="text"/>	<input type="text"/> <input type="text"/> <input type="text"/> . <input type="text"/> <input type="text"/> <input type="text"/> <input type="text"/>
21	<input type="text"/> <input type="text"/> <input type="text"/> , <input type="text"/> <input type="text"/>	<input type="text"/> <input type="text"/> <input type="text"/> . <input type="text"/> <input type="text"/> <input type="text"/> <input type="text"/>	<input type="text"/> <input type="text"/> <input type="text"/> , <input type="text"/> <input type="text"/>	<input type="text"/> <input type="text"/> <input type="text"/> . <input type="text"/> <input type="text"/> <input type="text"/> <input type="text"/>
22	<input type="text"/> <input type="text"/> <input type="text"/> , <input type="text"/> <input type="text"/>	<input type="text"/> <input type="text"/> <input type="text"/> . <input type="text"/> <input type="text"/> <input type="text"/> <input type="text"/>	<input type="text"/> <input type="text"/> <input type="text"/> , <input type="text"/> <input type="text"/>	<input type="text"/> <input type="text"/> <input type="text"/> . <input type="text"/> <input type="text"/> <input type="text"/> <input type="text"/>
23	<input type="text"/> <input type="text"/> <input type="text"/> , <input type="text"/> <input type="text"/>	<input type="text"/> <input type="text"/> <input type="text"/> . <input type="text"/> <input type="text"/> <input type="text"/> <input type="text"/>	<input type="text"/> <input type="text"/> <input type="text"/> , <input type="text"/> <input type="text"/>	<input type="text"/> <input type="text"/> <input type="text"/> . <input type="text"/> <input type="text"/> <input type="text"/> <input type="text"/>
24	<input type="text"/> <input type="text"/> <input type="text"/> , <input type="text"/> <input type="text"/>	<input type="text"/> <input type="text"/> <input type="text"/> . <input type="text"/> <input type="text"/> <input type="text"/> <input type="text"/>	<input type="text"/> <input type="text"/> <input type="text"/> , <input type="text"/> <input type="text"/>	<input type="text"/> <input type="text"/> <input type="text"/> . <input type="text"/> <input type="text"/> <input type="text"/> <input type="text"/>
25	<input type="text"/> <input type="text"/> <input type="text"/> , <input type="text"/> <input type="text"/>	<input type="text"/> <input type="text"/> <input type="text"/> . <input type="text"/> <input type="text"/> <input type="text"/> <input type="text"/>	<input type="text"/> <input type="text"/> <input type="text"/> , <input type="text"/> <input type="text"/>	<input type="text"/> <input type="text"/> <input type="text"/> . <input type="text"/> <input type="text"/> <input type="text"/> <input type="text"/>
26	<input type="text"/> <input type="text"/> <input type="text"/> , <input type="text"/> <input type="text"/>	<input type="text"/> <input type="text"/> <input type="text"/> . <input type="text"/> <input type="text"/> <input type="text"/> <input type="text"/>	<input type="text"/> <input type="text"/> <input type="text"/> , <input type="text"/> <input type="text"/>	<input type="text"/> <input type="text"/> <input type="text"/> . <input type="text"/> <input type="text"/> <input type="text"/> <input type="text"/>
27	<input type="text"/> <input type="text"/> <input type="text"/> , <input type="text"/> <input type="text"/>	<input type="text"/> <input type="text"/> <input type="text"/> . <input type="text"/> <input type="text"/> <input type="text"/> <input type="text"/>	<input type="text"/> <input type="text"/> <input type="text"/> , <input type="text"/> <input type="text"/>	<input type="text"/> <input type="text"/> <input type="text"/> . <input type="text"/> <input type="text"/> <input type="text"/> <input type="text"/>
28	<input type="text"/> <input type="text"/> <input type="text"/> , <input type="text"/> <input type="text"/>	<input type="text"/> <input type="text"/> <input type="text"/> . <input type="text"/> <input type="text"/> <input type="text"/> <input type="text"/>	<input type="text"/> <input type="text"/> <input type="text"/> , <input type="text"/> <input type="text"/>	<input type="text"/> <input type="text"/> <input type="text"/> . <input type="text"/> <input type="text"/> <input type="text"/> <input type="text"/>
29	<input type="text"/> <input type="text"/> <input type="text"/> , <input type="text"/> <input type="text"/>	<input type="text"/> <input type="text"/> <input type="text"/> . <input type="text"/> <input type="text"/> <input type="text"/> <input type="text"/>	<input type="text"/> <input type="text"/> <input type="text"/> , <input type="text"/> <input type="text"/>	<input type="text"/> <input type="text"/> <input type="text"/> . <input type="text"/> <input type="text"/> <input type="text"/> <input type="text"/>
30	<input type="text"/> <input type="text"/> <input type="text"/> , <input type="text"/> <input type="text"/>	<input type="text"/> <input type="text"/> <input type="text"/> . <input type="text"/> <input type="text"/> <input type="text"/> <input type="text"/>	<input type="text"/> <input type="text"/> <input type="text"/> , <input type="text"/> <input type="text"/>	<input type="text"/> <input type="text"/> <input type="text"/> . <input type="text"/> <input type="text"/> <input type="text"/> <input type="text"/>
31	<input type="text"/> <input type="text"/> <input type="text"/> , <input type="text"/> <input type="text"/>	<input type="text"/> <input type="text"/> <input type="text"/> . <input type="text"/> <input type="text"/> <input type="text"/> <input type="text"/>	<input type="text"/> <input type="text"/> <input type="text"/> , <input type="text"/> <input type="text"/>	<input type="text"/> <input type="text"/> <input type="text"/> . <input type="text"/> <input type="text"/> <input type="text"/> <input type="text"/>
32	<input type="text"/> <input type="text"/> <input type="text"/> , <input type="text"/> <input type="text"/>	<input type="text"/> <input type="text"/> <input type="text"/> . <input type="text"/> <input type="text"/> <input type="text"/> <input type="text"/>	<input type="text"/> <input type="text"/> <input type="text"/> , <input type="text"/> <input type="text"/>	<input type="text"/> <input type="text"/> <input type="text"/> . <input type="text"/> <input type="text"/> <input type="text"/> <input type="text"/>
33	<input type="text"/> <input type="text"/> <input type="text"/> , <input type="text"/> <input type="text"/>	<input type="text"/> <input type="text"/> <input type="text"/> . <input type="text"/> <input type="text"/> <input type="text"/> <input type="text"/>	<input type="text"/> <input type="text"/> <input type="text"/> , <input type="text"/> <input type="text"/>	<input type="text"/> <input type="text"/> <input type="text"/> . <input type="text"/> <input type="text"/> <input type="text"/> <input type="text"/>
34	<input type="text"/> <input type="text"/> <input type="text"/> , <input type="text"/> <input type="text"/>	<input type="text"/> <input type="text"/> <input type="text"/> . <input type="text"/> <input type="text"/> <input type="text"/> <input type="text"/>	<input type="text"/> <input type="text"/> <input type="text"/> , <input type="text"/> <input type="text"/>	<input type="text"/> <input type="text"/> <input type="text"/> . <input type="text"/> <input type="text"/> <input type="text"/> <input type="text"/>

BLOK IV.1. KONSUMSI DAN PENGELUARAN BAHAN MAKANAN, BAHAN MINUMAN, DAN					
No. urut	Kode COICOP	Rincian	Satuan standar	Berasal dari pembelian (tunai/bon)	
				Banyaknya (0,00)	Nilai (Rp)
(1)	(2)	(3)	(4)	(5)	(6)
35	01131020	Gurame	Kg	<input type="text"/> <input type="text"/> <input type="text"/> , <input type="text"/> <input type="text"/>	<input type="text"/> <input type="text"/> <input type="text"/> . <input type="text"/> <input type="text"/> <input type="text"/>
36	01131	Ikan segar/basah lainnya (sebutkan):	Kg	<input type="text"/> <input type="text"/> <input type="text"/> , <input type="text"/> <input type="text"/>	<input type="text"/> <input type="text"/> <input type="text"/> . <input type="text"/> <input type="text"/> <input type="text"/>
		2) Udang dan hewan air lainnya yang segar			
37	01132004	Udang, lobster	Kg	<input type="text"/> <input type="text"/> <input type="text"/> , <input type="text"/> <input type="text"/>	<input type="text"/> <input type="text"/> <input type="text"/> . <input type="text"/> <input type="text"/> <input type="text"/>
38	01132001/6	Cumi-cumi, sotong, gurita	Kg	<input type="text"/> <input type="text"/> <input type="text"/> , <input type="text"/> <input type="text"/>	<input type="text"/> <input type="text"/> <input type="text"/> . <input type="text"/> <input type="text"/> <input type="text"/>
39	01132007/2/8	Ketam, kepiting, rajungan	Kg	<input type="text"/> <input type="text"/> <input type="text"/> , <input type="text"/> <input type="text"/>	<input type="text"/> <input type="text"/> <input type="text"/> . <input type="text"/> <input type="text"/> <input type="text"/>
40	01132003/10/12	Kerang, siput, bekicot, remis	Kg	<input type="text"/> <input type="text"/> <input type="text"/> , <input type="text"/> <input type="text"/>	<input type="text"/> <input type="text"/> <input type="text"/> . <input type="text"/> <input type="text"/> <input type="text"/>
41	01132	Udang dan hewan air lainnya yang segar lainnya (sebutkan):	Kg	<input type="text"/> <input type="text"/> <input type="text"/> , <input type="text"/> <input type="text"/>	<input type="text"/> <input type="text"/> <input type="text"/> . <input type="text"/> <input type="text"/> <input type="text"/>
		3) Ikan diawetkan (diasinkan/diasap/dipresto/dsb.)			
42	01133021/26/37	Kembung diawetkan/peda	Ons	<input type="text"/> <input type="text"/> <input type="text"/> , <input type="text"/> <input type="text"/>	<input type="text"/> <input type="text"/> <input type="text"/> . <input type="text"/> <input type="text"/> <input type="text"/>
43	01133031	Tenggiri diawetkan	Ons	<input type="text"/> <input type="text"/> <input type="text"/> , <input type="text"/> <input type="text"/>	<input type="text"/> <input type="text"/> <input type="text"/> . <input type="text"/> <input type="text"/> <input type="text"/>
44	01133033/34/08	Tongkol, tuna, cakalang, dencis, ikan kayu diawetkan	Ons	<input type="text"/> <input type="text"/> <input type="text"/> , <input type="text"/> <input type="text"/>	<input type="text"/> <input type="text"/> <input type="text"/> . <input type="text"/> <input type="text"/> <input type="text"/>
45	01133032	Teri diawetkan	Ons	<input type="text"/> <input type="text"/> <input type="text"/> , <input type="text"/> <input type="text"/>	<input type="text"/> <input type="text"/> <input type="text"/> . <input type="text"/> <input type="text"/> <input type="text"/>
46	01133029	Selar diawetkan	Ons	<input type="text"/> <input type="text"/> <input type="text"/> , <input type="text"/> <input type="text"/>	<input type="text"/> <input type="text"/> <input type="text"/> . <input type="text"/> <input type="text"/> <input type="text"/>
47	01133036	Sepat diawetkan	Ons	<input type="text"/> <input type="text"/> <input type="text"/> , <input type="text"/> <input type="text"/>	<input type="text"/> <input type="text"/> <input type="text"/> . <input type="text"/> <input type="text"/> <input type="text"/>
48	01133002/3/4	Bandeng diawetkan	Ons	<input type="text"/> <input type="text"/> <input type="text"/> , <input type="text"/> <input type="text"/>	<input type="text"/> <input type="text"/> <input type="text"/> . <input type="text"/> <input type="text"/> <input type="text"/>
49	01133011	Gabus diawetkan	Ons	<input type="text"/> <input type="text"/> <input type="text"/> , <input type="text"/> <input type="text"/>	<input type="text"/> <input type="text"/> <input type="text"/> . <input type="text"/> <input type="text"/> <input type="text"/>
50	01134001	Ikan dalam kaleng (sardencis, tuna dalam kaleng, dsb.)	Ons	<input type="text"/> <input type="text"/> <input type="text"/> , <input type="text"/> <input type="text"/>	<input type="text"/> <input type="text"/> <input type="text"/> . <input type="text"/> <input type="text"/> <input type="text"/>
51	01133	Ikan diawetkan lainnya (sebutkan):	Ons	<input type="text"/> <input type="text"/> <input type="text"/> , <input type="text"/> <input type="text"/>	<input type="text"/> <input type="text"/> <input type="text"/> . <input type="text"/> <input type="text"/> <input type="text"/>
		4) Udang dan hewan air lainnya yang diawetkan			
52	01133035	Udang diawetkan (ebi, rebon)	Ons	<input type="text"/> <input type="text"/> <input type="text"/> , <input type="text"/> <input type="text"/>	<input type="text"/> <input type="text"/> <input type="text"/> . <input type="text"/> <input type="text"/> <input type="text"/>
53	01133009	Cumi-cumi, sotong, gurita diawetkan	Ons	<input type="text"/> <input type="text"/> <input type="text"/> , <input type="text"/> <input type="text"/>	<input type="text"/> <input type="text"/> <input type="text"/> . <input type="text"/> <input type="text"/> <input type="text"/>
54	01133	Udang dan hewan air lainnya yang diawetkan lainnya (sebutkan):	Ons	<input type="text"/> <input type="text"/> <input type="text"/> , <input type="text"/> <input type="text"/>	<input type="text"/> <input type="text"/> <input type="text"/> . <input type="text"/> <input type="text"/> <input type="text"/>
55		D. DAGING [R.56 s.d. R.64]			<input type="text"/> . <input type="text"/> <input type="text"/> <input type="text"/> . <input type="text"/> <input type="text"/> <input type="text"/>
		1) Daging segar			
56	01121001	Daging sapi	Kg	<input type="text"/> <input type="text"/> <input type="text"/> , <input type="text"/> <input type="text"/>	<input type="text"/> <input type="text"/> <input type="text"/> . <input type="text"/> <input type="text"/> <input type="text"/>
57	01123001	Daging kambing, domba/biri-biri	Kg	<input type="text"/> <input type="text"/> <input type="text"/> , <input type="text"/> <input type="text"/>	<input type="text"/> <input type="text"/> <input type="text"/> . <input type="text"/> <input type="text"/> <input type="text"/>
58	01122001	Daging babi	Kg	<input type="text"/> <input type="text"/> <input type="text"/> , <input type="text"/> <input type="text"/>	<input type="text"/> <input type="text"/> <input type="text"/> . <input type="text"/> <input type="text"/> <input type="text"/>
59	01124003	Daging ayam ras	Kg	<input type="text"/> <input type="text"/> <input type="text"/> , <input type="text"/> <input type="text"/>	<input type="text"/> <input type="text"/> <input type="text"/> . <input type="text"/> <input type="text"/> <input type="text"/>
60	01124002	Daging ayam kampung	Kg	<input type="text"/> <input type="text"/> <input type="text"/> , <input type="text"/> <input type="text"/>	<input type="text"/> <input type="text"/> <input type="text"/> . <input type="text"/> <input type="text"/> <input type="text"/>
61	01121/22/23/24	Daging segar lainnya (sebutkan):	Kg	<input type="text"/> <input type="text"/> <input type="text"/> , <input type="text"/> <input type="text"/>	<input type="text"/> <input type="text"/> <input type="text"/> . <input type="text"/> <input type="text"/> <input type="text"/>
		2) Daging diawetkan			
62	01125	Daging diawetkan (sosis, abon, nugget, lainnya sebutkan):	Kg	<input type="text"/> <input type="text"/> <input type="text"/> , <input type="text"/> <input type="text"/>	<input type="text"/> <input type="text"/> <input type="text"/> . <input type="text"/> <input type="text"/> <input type="text"/>

5

Jumlah komoditas bahan makanan, bahan minuman, dan rokok yang terisi pada halaman ini

ROKOK SEMINGGU TERAKHIR (LANJUTAN)				
No. urut (1)	Berasal dari produksi sendiri, pemberian, dsb.		Jumlah konsumsi	
	Banyaknya (0,00) (7)	Nilai (Rp) (8)	Banyaknya (5) + (7) (0,00) (9)	Nilai (6) + (8) (Rp) (10)
35	<input type="text"/>	<input type="text"/>	<input type="text"/>	<input type="text"/>
36	<input type="text"/>	<input type="text"/>	<input type="text"/>	<input type="text"/>
37	<input type="text"/>	<input type="text"/>	<input type="text"/>	<input type="text"/>
38	<input type="text"/>	<input type="text"/>	<input type="text"/>	<input type="text"/>
39	<input type="text"/>	<input type="text"/>	<input type="text"/>	<input type="text"/>
40	<input type="text"/>	<input type="text"/>	<input type="text"/>	<input type="text"/>
41	<input type="text"/>	<input type="text"/>	<input type="text"/>	<input type="text"/>
42	<input type="text"/>	<input type="text"/>	<input type="text"/>	<input type="text"/>
43	<input type="text"/>	<input type="text"/>	<input type="text"/>	<input type="text"/>
44	<input type="text"/>	<input type="text"/>	<input type="text"/>	<input type="text"/>
45	<input type="text"/>	<input type="text"/>	<input type="text"/>	<input type="text"/>
46	<input type="text"/>	<input type="text"/>	<input type="text"/>	<input type="text"/>
47	<input type="text"/>	<input type="text"/>	<input type="text"/>	<input type="text"/>
48	<input type="text"/>	<input type="text"/>	<input type="text"/>	<input type="text"/>
49	<input type="text"/>	<input type="text"/>	<input type="text"/>	<input type="text"/>
50	<input type="text"/>	<input type="text"/>	<input type="text"/>	<input type="text"/>
51	<input type="text"/>	<input type="text"/>	<input type="text"/>	<input type="text"/>
52	<input type="text"/>	<input type="text"/>	<input type="text"/>	<input type="text"/>
53	<input type="text"/>	<input type="text"/>	<input type="text"/>	<input type="text"/>
54	<input type="text"/>	<input type="text"/>	<input type="text"/>	<input type="text"/>
55		<input type="text"/>		<input type="text"/>
56	<input type="text"/>	<input type="text"/>	<input type="text"/>	<input type="text"/>
57	<input type="text"/>	<input type="text"/>	<input type="text"/>	<input type="text"/>
58	<input type="text"/>	<input type="text"/>	<input type="text"/>	<input type="text"/>
59	<input type="text"/>	<input type="text"/>	<input type="text"/>	<input type="text"/>
60	<input type="text"/>	<input type="text"/>	<input type="text"/>	<input type="text"/>
61	<input type="text"/>	<input type="text"/>	<input type="text"/>	<input type="text"/>
62	<input type="text"/>	<input type="text"/>	<input type="text"/>	<input type="text"/>

BLOK IV.1. KONSUMSI DAN PENGELUARAN BAHAN MAKANAN, BAHAN MINUMAN, DAN					
No. urut	Kode COICOP	Rincian	Satuan standar	Berasal dari pembelian (tunai/bon)	
				Banyaknya (0,00)	Nilai (Rp)
(1)	(2)	(3)	(4)	(5)	(6)
		3) Lainnya			
63	01121005	Tetelan, sandung lamur	Kg	<input type="text"/> <input type="text"/> <input type="text"/> , <input type="text"/> <input type="text"/>	<input type="text"/> <input type="text"/> <input type="text"/> . <input type="text"/> <input type="text"/> <input type="text"/>
64	01127	Lainnya (hati, jeroan, iga, kaki, buntut, kepala, dsb)	Kg	<input type="text"/> <input type="text"/> <input type="text"/> , <input type="text"/> <input type="text"/>	<input type="text"/> <input type="text"/> <input type="text"/> . <input type="text"/> <input type="text"/> <input type="text"/>
65		E. TELUR DAN SUSU [R.66 s.d. R.74]			<input type="text"/> . <input type="text"/> <input type="text"/> <input type="text"/> . <input type="text"/> <input type="text"/> <input type="text"/>
66	01147002	Telur ayam ras	Butir	<input type="text"/> <input type="text"/> <input type="text"/>	<input type="text"/> <input type="text"/> <input type="text"/> . <input type="text"/> <input type="text"/> <input type="text"/>
67	01147001	Telur ayam kampung	Butir	<input type="text"/> <input type="text"/> <input type="text"/>	<input type="text"/> <input type="text"/> <input type="text"/> . <input type="text"/> <input type="text"/> <input type="text"/>
68	01147003	Telur itik/telur itik manila	Butir	<input type="text"/> <input type="text"/> <input type="text"/>	<input type="text"/> <input type="text"/> <input type="text"/> . <input type="text"/> <input type="text"/> <input type="text"/>
69	01147005/111110 03/01147004	Telur lainnya (telur puyuh, telur asin mentah maupun matang, telur penyu, telur angsa, dsb.)	Butir	<input type="text"/> <input type="text"/> <input type="text"/>	<input type="text"/> <input type="text"/> <input type="text"/> . <input type="text"/> <input type="text"/> <input type="text"/>
70	01143003	Susu cair pabrik	Kotak kecil (±250 ml)	<input type="text"/> <input type="text"/> <input type="text"/> , <input type="text"/> <input type="text"/>	<input type="text"/> <input type="text"/> <input type="text"/> . <input type="text"/> <input type="text"/> <input type="text"/>
71	01143005	Susu kental manis	Kaleng (±397 gr)	<input type="text"/> <input type="text"/> <input type="text"/> , <input type="text"/> <input type="text"/>	<input type="text"/> <input type="text"/> <input type="text"/> . <input type="text"/> <input type="text"/> <input type="text"/>
72	01143001/2	Susu bubuk	Kg	<input type="text"/> <input type="text"/> <input type="text"/> , <input type="text"/> <input type="text"/>	<input type="text"/> <input type="text"/> <input type="text"/> . <input type="text"/> <input type="text"/> <input type="text"/>
73	01143007	Susu bubuk bayi	Kg	<input type="text"/> <input type="text"/> <input type="text"/> , <input type="text"/> <input type="text"/>	<input type="text"/> <input type="text"/> <input type="text"/> . <input type="text"/> <input type="text"/> <input type="text"/>
74	01141/45/46	Susu lainnya dan hasil lain dari susu (sebutkan):	<input type="text"/> <input type="text"/> <input type="text"/> , <input type="text"/> <input type="text"/>	<input type="text"/> <input type="text"/> <input type="text"/> . <input type="text"/> <input type="text"/> <input type="text"/>
75		F. SAYUR-SAYURAN [R.76 s.d. R.101]			<input type="text"/> . <input type="text"/> <input type="text"/> <input type="text"/> . <input type="text"/> <input type="text"/> <input type="text"/>
76	01171012	Bayam	Kg	<input type="text"/> <input type="text"/> <input type="text"/> , <input type="text"/> <input type="text"/>	<input type="text"/> <input type="text"/> <input type="text"/> . <input type="text"/> <input type="text"/> <input type="text"/>
77	01171014	Kangkung	Kg	<input type="text"/> <input type="text"/> <input type="text"/> , <input type="text"/> <input type="text"/>	<input type="text"/> <input type="text"/> <input type="text"/> . <input type="text"/> <input type="text"/> <input type="text"/>
78	01172001/2/3	Kol/kubis	Kg	<input type="text"/> <input type="text"/> <input type="text"/> , <input type="text"/> <input type="text"/>	<input type="text"/> <input type="text"/> <input type="text"/> . <input type="text"/> <input type="text"/> <input type="text"/>
79	01171016	Sawi putih (petsai)	Kg	<input type="text"/> <input type="text"/> <input type="text"/> , <input type="text"/> <input type="text"/>	<input type="text"/> <input type="text"/> <input type="text"/> . <input type="text"/> <input type="text"/> <input type="text"/>
80	01171015	Sawi hijau	Kg	<input type="text"/> <input type="text"/> <input type="text"/> , <input type="text"/> <input type="text"/>	<input type="text"/> <input type="text"/> <input type="text"/> . <input type="text"/> <input type="text"/> <input type="text"/>
81	01173003	Buncis	Kg	<input type="text"/> <input type="text"/> <input type="text"/> , <input type="text"/> <input type="text"/>	<input type="text"/> <input type="text"/> <input type="text"/> . <input type="text"/> <input type="text"/> <input type="text"/>
82	01173008	Kacang panjang	Kg	<input type="text"/> <input type="text"/> <input type="text"/> , <input type="text"/> <input type="text"/>	<input type="text"/> <input type="text"/> <input type="text"/> . <input type="text"/> <input type="text"/> <input type="text"/>
83	01173005	Tomat sayur, tomat ceri	Kg	<input type="text"/> <input type="text"/> <input type="text"/> , <input type="text"/> <input type="text"/>	<input type="text"/> <input type="text"/> <input type="text"/> . <input type="text"/> <input type="text"/> <input type="text"/>
84	01174001	Wortel	Kg	<input type="text"/> <input type="text"/> <input type="text"/> , <input type="text"/> <input type="text"/>	<input type="text"/> <input type="text"/> <input type="text"/> . <input type="text"/> <input type="text"/> <input type="text"/>
85	01173004	Mentimun	Kg	<input type="text"/> <input type="text"/> <input type="text"/> , <input type="text"/> <input type="text"/>	<input type="text"/> <input type="text"/> <input type="text"/> . <input type="text"/> <input type="text"/> <input type="text"/>
86	01171010	Daun ketela pohon/daun singkong	Kg	<input type="text"/> <input type="text"/> <input type="text"/> , <input type="text"/> <input type="text"/>	<input type="text"/> <input type="text"/> <input type="text"/> . <input type="text"/> <input type="text"/> <input type="text"/>
87	01173023/26	Terong	Kg	<input type="text"/> <input type="text"/> <input type="text"/> , <input type="text"/> <input type="text"/>	<input type="text"/> <input type="text"/> <input type="text"/> . <input type="text"/> <input type="text"/> <input type="text"/>
88	01171017	Tauge	Kg	<input type="text"/> <input type="text"/> <input type="text"/> , <input type="text"/> <input type="text"/>	<input type="text"/> <input type="text"/> <input type="text"/> . <input type="text"/> <input type="text"/> <input type="text"/>
89	01173014/15	Labu, labu siam, labu parang	Kg	<input type="text"/> <input type="text"/> <input type="text"/> , <input type="text"/> <input type="text"/>	<input type="text"/> <input type="text"/> <input type="text"/> . <input type="text"/> <input type="text"/> <input type="text"/>
90	01171026	Bahan sayur sop/cap cay/kimlo (paket)	Bungkus	<input type="text"/> <input type="text"/> <input type="text"/>	<input type="text"/> <input type="text"/> <input type="text"/> . <input type="text"/> <input type="text"/> <input type="text"/>
91	01171024/25	Bahan sayur asam/lodeh (paket)	Bungkus	<input type="text"/> <input type="text"/> <input type="text"/>	<input type="text"/> <input type="text"/> <input type="text"/> . <input type="text"/> <input type="text"/> <input type="text"/>
92	01173017	Nangka muda	Kg	<input type="text"/> <input type="text"/> <input type="text"/> , <input type="text"/> <input type="text"/>	<input type="text"/> <input type="text"/> <input type="text"/> . <input type="text"/> <input type="text"/> <input type="text"/>
93	01173020	Pepaya muda	Kg	<input type="text"/> <input type="text"/> <input type="text"/> , <input type="text"/> <input type="text"/>	<input type="text"/> <input type="text"/> <input type="text"/> . <input type="text"/> <input type="text"/> <input type="text"/>
94	01173022	Jengkol	Kg	<input type="text"/> <input type="text"/> <input type="text"/> , <input type="text"/> <input type="text"/>	<input type="text"/> <input type="text"/> <input type="text"/> . <input type="text"/> <input type="text"/> <input type="text"/>

7 Jumlah komoditas bahan makanan, bahan minuman, dan rokok yang terisi pada halaman ini

ROKOK SEMINGGU TERAKHIR (LANJUTAN)				
No. urut (1)	Berasal dari produksi sendiri, pemberian, dsb.		Jumlah konsumsi	
	Banyaknya (0,00) (7)	Nilai (Rp) (8)	Banyaknya (5) + (7) (0,00) (9)	Nilai (6) + (8) (Rp) (10)
63	<input type="text"/>	<input type="text"/>	<input type="text"/>	<input type="text"/>
64	<input type="text"/>	<input type="text"/>	<input type="text"/>	<input type="text"/>
65	<input type="text"/>	<input type="text"/>	<input type="text"/>	<input type="text"/>
66	<input type="text"/>	<input type="text"/>	<input type="text"/>	<input type="text"/>
67	<input type="text"/>	<input type="text"/>	<input type="text"/>	<input type="text"/>
68	<input type="text"/>	<input type="text"/>	<input type="text"/>	<input type="text"/>
69	<input type="text"/>	<input type="text"/>	<input type="text"/>	<input type="text"/>
70	<input type="text"/>	<input type="text"/>	<input type="text"/>	<input type="text"/>
71	<input type="text"/>	<input type="text"/>	<input type="text"/>	<input type="text"/>
72	<input type="text"/>	<input type="text"/>	<input type="text"/>	<input type="text"/>
73	<input type="text"/>	<input type="text"/>	<input type="text"/>	<input type="text"/>
74	<input type="text"/>	<input type="text"/>	<input type="text"/>	<input type="text"/>
75	<input type="text"/>	<input type="text"/>	<input type="text"/>	<input type="text"/>
76	<input type="text"/>	<input type="text"/>	<input type="text"/>	<input type="text"/>
77	<input type="text"/>	<input type="text"/>	<input type="text"/>	<input type="text"/>
78	<input type="text"/>	<input type="text"/>	<input type="text"/>	<input type="text"/>
79	<input type="text"/>	<input type="text"/>	<input type="text"/>	<input type="text"/>
80	<input type="text"/>	<input type="text"/>	<input type="text"/>	<input type="text"/>
81	<input type="text"/>	<input type="text"/>	<input type="text"/>	<input type="text"/>
82	<input type="text"/>	<input type="text"/>	<input type="text"/>	<input type="text"/>
83	<input type="text"/>	<input type="text"/>	<input type="text"/>	<input type="text"/>
84	<input type="text"/>	<input type="text"/>	<input type="text"/>	<input type="text"/>
85	<input type="text"/>	<input type="text"/>	<input type="text"/>	<input type="text"/>
86	<input type="text"/>	<input type="text"/>	<input type="text"/>	<input type="text"/>
87	<input type="text"/>	<input type="text"/>	<input type="text"/>	<input type="text"/>
88	<input type="text"/>	<input type="text"/>	<input type="text"/>	<input type="text"/>
89	<input type="text"/>	<input type="text"/>	<input type="text"/>	<input type="text"/>
90	<input type="text"/>	<input type="text"/>	<input type="text"/>	<input type="text"/>
91	<input type="text"/>	<input type="text"/>	<input type="text"/>	<input type="text"/>
92	<input type="text"/>	<input type="text"/>	<input type="text"/>	<input type="text"/>
93	<input type="text"/>	<input type="text"/>	<input type="text"/>	<input type="text"/>
94	<input type="text"/>	<input type="text"/>	<input type="text"/>	<input type="text"/>

BLOK IV.1. KONSUMSI DAN PENGELUARAN BAHAN MAKANAN, BAHAN MINUMAN, DAN					
No. urut (1)	Kode COICOP (2)	Rincian (3)	Satuan standar (4)	Berasal dari pembelian (tunai/bon)	
				Banyaknya (0,00) (5)	Nilai (Rp) (6)
95	01174006	Bawang merah	Ons	<input type="text"/> <input type="text"/> <input type="text"/> , <input type="text"/> <input type="text"/>	<input type="text"/> <input type="text"/> <input type="text"/> . <input type="text"/> <input type="text"/> <input type="text"/>
96	01174007	Bawang putih	Ons	<input type="text"/> <input type="text"/> <input type="text"/> , <input type="text"/> <input type="text"/>	<input type="text"/> <input type="text"/> <input type="text"/> . <input type="text"/> <input type="text"/> <input type="text"/>
97	01174005	Bawang bombay	Ons	<input type="text"/> <input type="text"/> <input type="text"/> , <input type="text"/> <input type="text"/>	<input type="text"/> <input type="text"/> <input type="text"/> . <input type="text"/> <input type="text"/> <input type="text"/>
98	01173012	Cabai merah	Kg	<input type="text"/> <input type="text"/> <input type="text"/> , <input type="text"/> <input type="text"/>	<input type="text"/> <input type="text"/> <input type="text"/> . <input type="text"/> <input type="text"/> <input type="text"/>
99	01173016	Cabai hijau	Kg	<input type="text"/> <input type="text"/> <input type="text"/> , <input type="text"/> <input type="text"/>	<input type="text"/> <input type="text"/> <input type="text"/> . <input type="text"/> <input type="text"/> <input type="text"/>
100	01173013	Cabai rawit	Kg	<input type="text"/> <input type="text"/> <input type="text"/> , <input type="text"/> <input type="text"/>	<input type="text"/> <input type="text"/> <input type="text"/> . <input type="text"/> <input type="text"/> <input type="text"/>
101	0117172737476	Sayur-sayuran lainnya (sebutkan):	Kg	<input type="text"/> <input type="text"/> <input type="text"/> , <input type="text"/> <input type="text"/>	<input type="text"/> <input type="text"/> <input type="text"/> . <input type="text"/> <input type="text"/> <input type="text"/>
102		G. KACANG-KACANGAN [R.103 s.d. R.109]			<input type="text"/> . <input type="text"/> <input type="text"/> <input type="text"/> . <input type="text"/> <input type="text"/> <input type="text"/>
103	01168010	Kacang tanah tanpa kulit	Kg	<input type="text"/> <input type="text"/> <input type="text"/> , <input type="text"/> <input type="text"/>	<input type="text"/> <input type="text"/> <input type="text"/> . <input type="text"/> <input type="text"/> <input type="text"/>
104	01168004	Kacang kedelai	Kg	<input type="text"/> <input type="text"/> <input type="text"/> , <input type="text"/> <input type="text"/>	<input type="text"/> <input type="text"/> <input type="text"/> . <input type="text"/> <input type="text"/> <input type="text"/>
105	01168	Kacang lainnya (sebutkan):	Kg	<input type="text"/> <input type="text"/> <input type="text"/> , <input type="text"/> <input type="text"/>	<input type="text"/> <input type="text"/> <input type="text"/> . <input type="text"/> <input type="text"/> <input type="text"/>
106	01194011	Tahu	Kg	<input type="text"/> <input type="text"/> <input type="text"/> , <input type="text"/> <input type="text"/>	<input type="text"/> <input type="text"/> <input type="text"/> . <input type="text"/> <input type="text"/> <input type="text"/>
107	01194013	Tempe	Kg	<input type="text"/> <input type="text"/> <input type="text"/> , <input type="text"/> <input type="text"/>	<input type="text"/> <input type="text"/> <input type="text"/> . <input type="text"/> <input type="text"/> <input type="text"/>
108	01194010	Oncom	Ons	<input type="text"/> <input type="text"/> <input type="text"/> , <input type="text"/> <input type="text"/>	<input type="text"/> <input type="text"/> <input type="text"/> . <input type="text"/> <input type="text"/> <input type="text"/>
109	01194	Hasil lain dari kacang-kacangan (sebutkan):	Ons	<input type="text"/> <input type="text"/> <input type="text"/> , <input type="text"/> <input type="text"/>	<input type="text"/> <input type="text"/> <input type="text"/> . <input type="text"/> <input type="text"/> <input type="text"/>
110		H. BUAH-BUAHAN [R.111 s.d. R.125]			<input type="text"/> . <input type="text"/> <input type="text"/> <input type="text"/> . <input type="text"/> <input type="text"/> <input type="text"/>
111	01161001-33	Jeruk, jeruk bali	Kg	<input type="text"/> <input type="text"/> <input type="text"/> , <input type="text"/> <input type="text"/>	<input type="text"/> <input type="text"/> <input type="text"/> . <input type="text"/> <input type="text"/> <input type="text"/>
112	01167002-14	Mangga	Kg	<input type="text"/> <input type="text"/> <input type="text"/> , <input type="text"/> <input type="text"/>	<input type="text"/> <input type="text"/> <input type="text"/> . <input type="text"/> <input type="text"/> <input type="text"/>
113	01163001-9	Apel	Kg	<input type="text"/> <input type="text"/> <input type="text"/> , <input type="text"/> <input type="text"/>	<input type="text"/> <input type="text"/> <input type="text"/> . <input type="text"/> <input type="text"/> <input type="text"/>
114	01167040-49	Rambutan	Kg	<input type="text"/> <input type="text"/> <input type="text"/> , <input type="text"/> <input type="text"/>	<input type="text"/> <input type="text"/> <input type="text"/> . <input type="text"/> <input type="text"/> <input type="text"/>
115	01167050/098	Duku, langsung	Kg	<input type="text"/> <input type="text"/> <input type="text"/> , <input type="text"/> <input type="text"/>	<input type="text"/> <input type="text"/> <input type="text"/> . <input type="text"/> <input type="text"/> <input type="text"/>
116	01167059-85	Durian	Kg	<input type="text"/> <input type="text"/> <input type="text"/> , <input type="text"/> <input type="text"/>	<input type="text"/> <input type="text"/> <input type="text"/> . <input type="text"/> <input type="text"/> <input type="text"/>
117	01165008-11	Salak	Kg	<input type="text"/> <input type="text"/> <input type="text"/> , <input type="text"/> <input type="text"/>	<input type="text"/> <input type="text"/> <input type="text"/> . <input type="text"/> <input type="text"/> <input type="text"/>
118	01162001	Pisang ambon	Kg	<input type="text"/> <input type="text"/> <input type="text"/> , <input type="text"/> <input type="text"/>	<input type="text"/> <input type="text"/> <input type="text"/> . <input type="text"/> <input type="text"/> <input type="text"/>
119	01162002-14	Pisang lainnya (sebutkan):	Kg	<input type="text"/> <input type="text"/> <input type="text"/> , <input type="text"/> <input type="text"/>	<input type="text"/> <input type="text"/> <input type="text"/> . <input type="text"/> <input type="text"/> <input type="text"/>
120	01167022-27	Pepaya	Kg	<input type="text"/> <input type="text"/> <input type="text"/> , <input type="text"/> <input type="text"/>	<input type="text"/> <input type="text"/> <input type="text"/> . <input type="text"/> <input type="text"/> <input type="text"/>
121	01167028-32	Semangka	Kg	<input type="text"/> <input type="text"/> <input type="text"/> , <input type="text"/> <input type="text"/>	<input type="text"/> <input type="text"/> <input type="text"/> . <input type="text"/> <input type="text"/> <input type="text"/>
122	01173002	Tomat buah	Kg	<input type="text"/> <input type="text"/> <input type="text"/> , <input type="text"/> <input type="text"/>	<input type="text"/> <input type="text"/> <input type="text"/> . <input type="text"/> <input type="text"/> <input type="text"/>
123	01165004-6	Alpukat	Kg	<input type="text"/> <input type="text"/> <input type="text"/> , <input type="text"/> <input type="text"/>	<input type="text"/> <input type="text"/> <input type="text"/> . <input type="text"/> <input type="text"/> <input type="text"/>
124	01167053	Jambu biji	Kg	<input type="text"/> <input type="text"/> <input type="text"/> , <input type="text"/> <input type="text"/>	<input type="text"/> <input type="text"/> <input type="text"/> . <input type="text"/> <input type="text"/> <input type="text"/>
125		Buah-buahan lainnya (sebutkan):	Kg	<input type="text"/> <input type="text"/> <input type="text"/> , <input type="text"/> <input type="text"/>	<input type="text"/> <input type="text"/> <input type="text"/> . <input type="text"/> <input type="text"/> <input type="text"/>
126		I. MINYAK DAN KELAPA [R.127 s.d. R.130]			<input type="text"/> . <input type="text"/> <input type="text"/> <input type="text"/> . <input type="text"/> <input type="text"/> <input type="text"/>
127	01154003	Minyak kelapa	Liter	<input type="text"/> <input type="text"/> <input type="text"/> , <input type="text"/> <input type="text"/>	<input type="text"/> <input type="text"/> <input type="text"/> . <input type="text"/> <input type="text"/> <input type="text"/>

9

Jumlah komoditas bahan makanan, bahan minuman, dan rokok yang terisi pada halaman ini

ROKOK SEMINGGU TERAKHIR (LANJUTAN)				
No. urut	Berasal dari produksi sendiri, pemberian, dsb.		Jumlah konsumsi	
	Banyaknya (0,00)	Nilai (Rp)	Banyaknya (5) + (7) (0,00)	Nilai (6) + (8) (Rp)
(1)	(7)	(8)	(9)	(10)
95	<input type="text"/>	<input type="text"/>	<input type="text"/>	<input type="text"/>
96	<input type="text"/>	<input type="text"/>	<input type="text"/>	<input type="text"/>
97	<input type="text"/>	<input type="text"/>	<input type="text"/>	<input type="text"/>
98	<input type="text"/>	<input type="text"/>	<input type="text"/>	<input type="text"/>
99	<input type="text"/>	<input type="text"/>	<input type="text"/>	<input type="text"/>
100	<input type="text"/>	<input type="text"/>	<input type="text"/>	<input type="text"/>
101	<input type="text"/>	<input type="text"/>	<input type="text"/>	<input type="text"/>
102		<input type="text"/>		<input type="text"/>
103	<input type="text"/>	<input type="text"/>	<input type="text"/>	<input type="text"/>
104	<input type="text"/>	<input type="text"/>	<input type="text"/>	<input type="text"/>
105	<input type="text"/>	<input type="text"/>	<input type="text"/>	<input type="text"/>
106	<input type="text"/>	<input type="text"/>	<input type="text"/>	<input type="text"/>
107	<input type="text"/>	<input type="text"/>	<input type="text"/>	<input type="text"/>
108	<input type="text"/>	<input type="text"/>	<input type="text"/>	<input type="text"/>
109	<input type="text"/>	<input type="text"/>	<input type="text"/>	<input type="text"/>
110		<input type="text"/>		<input type="text"/>
111	<input type="text"/>	<input type="text"/>	<input type="text"/>	<input type="text"/>
112	<input type="text"/>	<input type="text"/>	<input type="text"/>	<input type="text"/>
113	<input type="text"/>	<input type="text"/>	<input type="text"/>	<input type="text"/>
114	<input type="text"/>	<input type="text"/>	<input type="text"/>	<input type="text"/>
115	<input type="text"/>	<input type="text"/>	<input type="text"/>	<input type="text"/>
116	<input type="text"/>	<input type="text"/>	<input type="text"/>	<input type="text"/>
117	<input type="text"/>	<input type="text"/>	<input type="text"/>	<input type="text"/>
118	<input type="text"/>	<input type="text"/>	<input type="text"/>	<input type="text"/>
119	<input type="text"/>	<input type="text"/>	<input type="text"/>	<input type="text"/>
120	<input type="text"/>	<input type="text"/>	<input type="text"/>	<input type="text"/>
121	<input type="text"/>	<input type="text"/>	<input type="text"/>	<input type="text"/>
122	<input type="text"/>	<input type="text"/>	<input type="text"/>	<input type="text"/>
123	<input type="text"/>	<input type="text"/>	<input type="text"/>	<input type="text"/>
124	<input type="text"/>	<input type="text"/>	<input type="text"/>	<input type="text"/>
125	<input type="text"/>	<input type="text"/>	<input type="text"/>	<input type="text"/>
126		<input type="text"/>		<input type="text"/>
127	<input type="text"/>	<input type="text"/>	<input type="text"/>	<input type="text"/>

QUESTIONER

10

BLOK IV.1. KONSUMSI DAN PENGELUARAN BAHAN MAKANAN, BAHAN MINUMAN, DAN					
No. urut	Kode COICOP	Rincian	Satuan standar	Berasal dari pembelian (tunai/bon)	
				Banyaknya (0,00)	Nilai (Rp)
(1)	(2)	(3)	(4)	(5)	(6)
128	01154001/4	Minyak goreng (kelapa sawit, bunga matahari)	Liter	<input type="text"/> <input type="text"/> <input type="text"/> , <input type="text"/> <input type="text"/>	<input type="text"/> <input type="text"/> <input type="text"/> . <input type="text"/> <input type="text"/> <input type="text"/> <input type="text"/>
129	01167033	Kelapa (tidak termasuk santan instan)	Butir	<input type="text"/> <input type="text"/> <input type="text"/> , <input type="text"/> <input type="text"/>	<input type="text"/> <input type="text"/> <input type="text"/> . <input type="text"/> <input type="text"/> <input type="text"/> <input type="text"/>
130	01151/52/53/54	Minyak dan kelapa lainnya (sebutkan):	<input type="text"/> <input type="text"/> <input type="text"/> , <input type="text"/> <input type="text"/>	<input type="text"/> <input type="text"/> <input type="text"/> . <input type="text"/> <input type="text"/> <input type="text"/> <input type="text"/>
131		J. BAHAN MINUMAN [R.132 s.d. R.138]			<input type="text"/> . <input type="text"/> <input type="text"/> <input type="text"/> . <input type="text"/> <input type="text"/> <input type="text"/> <input type="text"/>
132	01181001	Gula pasir	Ons	<input type="text"/> <input type="text"/> <input type="text"/> , <input type="text"/> <input type="text"/>	<input type="text"/> <input type="text"/> <input type="text"/> . <input type="text"/> <input type="text"/> <input type="text"/> <input type="text"/>
133	01181002	Gula merah, gula air (pohon aren, kelapa, lontar)	Ons	<input type="text"/> <input type="text"/> <input type="text"/> , <input type="text"/> <input type="text"/>	<input type="text"/> <input type="text"/> <input type="text"/> . <input type="text"/> <input type="text"/> <input type="text"/> <input type="text"/>
134	01167033	Teh bubuk	Ons	<input type="text"/> <input type="text"/> <input type="text"/> , <input type="text"/> <input type="text"/>	<input type="text"/> <input type="text"/> <input type="text"/> . <input type="text"/> <input type="text"/> <input type="text"/> <input type="text"/>
135	01151/52/53/54	Teh celup (<i>sachet</i>)	2 gr	<input type="text"/> <input type="text"/> <input type="text"/>	<input type="text"/> <input type="text"/> <input type="text"/> . <input type="text"/> <input type="text"/> <input type="text"/> <input type="text"/>
136	01211001	Kopi (bubuk, biji)	Ons	<input type="text"/> <input type="text"/> <input type="text"/> , <input type="text"/> <input type="text"/>	<input type="text"/> <input type="text"/> <input type="text"/> . <input type="text"/> <input type="text"/> <input type="text"/> <input type="text"/>
137	01211002	Kopi instan (<i>sachet</i>)	20 gr	<input type="text"/> <input type="text"/> <input type="text"/> , <input type="text"/> <input type="text"/>	<input type="text"/> <input type="text"/> <input type="text"/> . <input type="text"/> <input type="text"/> <input type="text"/> <input type="text"/>
138	01222/3	Bahan minuman lainnya (sebutkan):	<input type="text"/> <input type="text"/> <input type="text"/> , <input type="text"/> <input type="text"/>	<input type="text"/> <input type="text"/> <input type="text"/> . <input type="text"/> <input type="text"/> <input type="text"/> <input type="text"/>
139		K. BUMBU-BUMBUAN [R.140 s.d. R.153]			<input type="text"/> . <input type="text"/> <input type="text"/> <input type="text"/> . <input type="text"/> <input type="text"/> <input type="text"/> <input type="text"/>
140	01192001	Garam	Gram	<input type="text"/> <input type="text"/> <input type="text"/>	<input type="text"/> <input type="text"/> <input type="text"/> . <input type="text"/> <input type="text"/> <input type="text"/> <input type="text"/>
141	01192005	Kemiri	Gram	<input type="text"/> <input type="text"/> <input type="text"/>	<input type="text"/> <input type="text"/> <input type="text"/> . <input type="text"/> <input type="text"/> <input type="text"/> <input type="text"/>
142	01192006	Ketumbar/jinten	Gram	<input type="text"/> <input type="text"/> <input type="text"/>	<input type="text"/> <input type="text"/> <input type="text"/> . <input type="text"/> <input type="text"/> <input type="text"/> <input type="text"/>
143	01192007	Merica/lada	Gram	<input type="text"/> <input type="text"/> <input type="text"/>	<input type="text"/> <input type="text"/> <input type="text"/> . <input type="text"/> <input type="text"/> <input type="text"/> <input type="text"/>
144	01192003	Jahe	Gram	<input type="text"/> <input type="text"/> <input type="text"/>	<input type="text"/> <input type="text"/> <input type="text"/> . <input type="text"/> <input type="text"/> <input type="text"/> <input type="text"/>
145	01192000	Kunyit	Gram	<input type="text"/> <input type="text"/> <input type="text"/>	<input type="text"/> <input type="text"/> <input type="text"/> . <input type="text"/> <input type="text"/> <input type="text"/> <input type="text"/>
146	01173024	Asam	Gram	<input type="text"/> <input type="text"/> <input type="text"/>	<input type="text"/> <input type="text"/> <input type="text"/> . <input type="text"/> <input type="text"/> <input type="text"/> <input type="text"/>
147	01194003/4	Terasi/petis	Gram	<input type="text"/> <input type="text"/> <input type="text"/>	<input type="text"/> <input type="text"/> <input type="text"/> . <input type="text"/> <input type="text"/> <input type="text"/> <input type="text"/>
148	01191003	Kecap	100 ml	<input type="text"/> <input type="text"/> <input type="text"/> , <input type="text"/> <input type="text"/>	<input type="text"/> <input type="text"/> <input type="text"/> . <input type="text"/> <input type="text"/> <input type="text"/> <input type="text"/>
149	01194008	Penyedap masakan/vetsin	Gram	<input type="text"/> <input type="text"/> <input type="text"/>	<input type="text"/> <input type="text"/> <input type="text"/> . <input type="text"/> <input type="text"/> <input type="text"/> <input type="text"/>
150	01191005	Sambal jadi	100 ml	<input type="text"/> <input type="text"/> <input type="text"/> , <input type="text"/> <input type="text"/>	<input type="text"/> <input type="text"/> <input type="text"/> . <input type="text"/> <input type="text"/> <input type="text"/> <input type="text"/>
151	01191006-7	Saus tomat	100 ml	<input type="text"/> <input type="text"/> <input type="text"/> , <input type="text"/> <input type="text"/>	<input type="text"/> <input type="text"/> <input type="text"/> . <input type="text"/> <input type="text"/> <input type="text"/> <input type="text"/>
152	01194007	Bumbu masak jadi/kemasan, bumbu racikan	Gram	<input type="text"/> <input type="text"/> <input type="text"/>	<input type="text"/> <input type="text"/> <input type="text"/> . <input type="text"/> <input type="text"/> <input type="text"/> <input type="text"/>
153	01192003/4	Bumbu dapur lainnya (kencur, pala, kapulaga, dsb.)	Gram	<input type="text"/> <input type="text"/> <input type="text"/>	<input type="text"/> <input type="text"/> <input type="text"/> . <input type="text"/> <input type="text"/> <input type="text"/> <input type="text"/>
154		L. BAHAN MAKANAN LAINNYA [R.155 s.d. R.158]			<input type="text"/> . <input type="text"/> <input type="text"/> <input type="text"/> . <input type="text"/> <input type="text"/> <input type="text"/> <input type="text"/>
155	01115012	Mie instan	Bungkus (± 80 gr)	<input type="text"/> <input type="text"/> <input type="text"/>	<input type="text"/> <input type="text"/> <input type="text"/> . <input type="text"/> <input type="text"/> <input type="text"/> <input type="text"/>
156	01115018/19	Kerupuk	Ons	<input type="text"/> <input type="text"/> <input type="text"/> , <input type="text"/> <input type="text"/>	<input type="text"/> <input type="text"/> <input type="text"/> . <input type="text"/> <input type="text"/> <input type="text"/> <input type="text"/>
157	01115013	Bubur bayi kemasan	Kotak kecil (± 150 gr)	<input type="text"/> <input type="text"/> <input type="text"/> , <input type="text"/> <input type="text"/>	<input type="text"/> <input type="text"/> <input type="text"/> . <input type="text"/> <input type="text"/> <input type="text"/> <input type="text"/>
158	01112/15/76/94	Lainnya (sebutkan):	<input type="text"/> <input type="text"/> <input type="text"/> , <input type="text"/> <input type="text"/>	<input type="text"/> <input type="text"/> <input type="text"/> . <input type="text"/> <input type="text"/> <input type="text"/> <input type="text"/>

Jumlah komoditas bahan makanan, bahan minuman, dan rokok yang terisi pada halaman ini

ROKOK SEMINGGU TERAKHIR (LANJUTAN)				
No. urut	Berasal dari produksi sendiri, pemberian, dsb.		Jumlah konsumsi	
	Banyaknya (0,00)	Nilai (Rp)	Banyaknya (5) + (7) (0,00)	Nilai (6) + (8) (Rp)
(1)	(7)	(8)	(9)	(10)
128	<input type="text"/>	<input type="text"/>	<input type="text"/>	<input type="text"/>
129	<input type="text"/>	<input type="text"/>	<input type="text"/>	<input type="text"/>
130	<input type="text"/>	<input type="text"/>	<input type="text"/>	<input type="text"/>
131		<input type="text"/>		<input type="text"/>
132	<input type="text"/>	<input type="text"/>	<input type="text"/>	<input type="text"/>
133	<input type="text"/>	<input type="text"/>	<input type="text"/>	<input type="text"/>
134	<input type="text"/>	<input type="text"/>	<input type="text"/>	<input type="text"/>
135	<input type="text"/>	<input type="text"/>	<input type="text"/>	<input type="text"/>
136	<input type="text"/>	<input type="text"/>	<input type="text"/>	<input type="text"/>
137	<input type="text"/>	<input type="text"/>	<input type="text"/>	<input type="text"/>
138	<input type="text"/>	<input type="text"/>	<input type="text"/>	<input type="text"/>
139		<input type="text"/>		<input type="text"/>
140	<input type="text"/>	<input type="text"/>	<input type="text"/>	<input type="text"/>
141	<input type="text"/>	<input type="text"/>	<input type="text"/>	<input type="text"/>
142	<input type="text"/>	<input type="text"/>	<input type="text"/>	<input type="text"/>
143	<input type="text"/>	<input type="text"/>	<input type="text"/>	<input type="text"/>
144	<input type="text"/>	<input type="text"/>	<input type="text"/>	<input type="text"/>
145	<input type="text"/>	<input type="text"/>	<input type="text"/>	<input type="text"/>
146	<input type="text"/>	<input type="text"/>	<input type="text"/>	<input type="text"/>
147	<input type="text"/>	<input type="text"/>	<input type="text"/>	<input type="text"/>
148	<input type="text"/>	<input type="text"/>	<input type="text"/>	<input type="text"/>
149	<input type="text"/>	<input type="text"/>	<input type="text"/>	<input type="text"/>
150	<input type="text"/>	<input type="text"/>	<input type="text"/>	<input type="text"/>
151	<input type="text"/>	<input type="text"/>	<input type="text"/>	<input type="text"/>
152	<input type="text"/>	<input type="text"/>	<input type="text"/>	<input type="text"/>
153	<input type="text"/>	<input type="text"/>	<input type="text"/>	<input type="text"/>
154		<input type="text"/>		<input type="text"/>
155	<input type="text"/>	<input type="text"/>	<input type="text"/>	<input type="text"/>
156	<input type="text"/>	<input type="text"/>	<input type="text"/>	<input type="text"/>
157	<input type="text"/>	<input type="text"/>	<input type="text"/>	<input type="text"/>
158	<input type="text"/>	<input type="text"/>	<input type="text"/>	<input type="text"/>

QUESTIONER

Nama:

12

Nomor Urut ART:
(VSEN22.K Blok IV P.401)

BLOK IV.1. KONSUMSI DAN PENGELUARAN BAHAN MAKANAN, BAHAN MINUMAN, DAN					
No. urut	Kode COICOP	Rincian	Satuan standar	Berasal dari pembelian (tunai/bon)	
				Banyaknya (0,00)	Nilai (Rp)
(1)	(2)	(3)	(4)	(5)	(6)
159		M. MAKANAN DAN MINUMAN JADI [R.160 s.d. R.191]			<input type="text"/> . <input type="text"/> <input type="text"/> <input type="text"/> . <input type="text"/> <input type="text"/> <input type="text"/> <input type="text"/>
		1) Makanan dan minuman jadi			
160	01112005	Roti tawar	Potong	<input type="text"/> <input type="text"/> <input type="text"/>	<input type="text"/> <input type="text"/> <input type="text"/> . <input type="text"/> <input type="text"/> <input type="text"/> <input type="text"/>
161	01112003	Roti manis, roti lainnya	Potong	<input type="text"/> <input type="text"/> <input type="text"/>	<input type="text"/> <input type="text"/> <input type="text"/> . <input type="text"/> <input type="text"/> <input type="text"/> <input type="text"/>
162	11111025/044	Kue kering, biskuit, semprong	Ons	<input type="text"/> <input type="text"/> <input type="text"/> , <input type="text"/> <input type="text"/>	<input type="text"/> <input type="text"/> <input type="text"/> . <input type="text"/> <input type="text"/> <input type="text"/> <input type="text"/>
163	11111024/ 103/123	Kue basah (kue lapis, bika ambon, lemper, dsb.)	Buah	<input type="text"/> <input type="text"/> <input type="text"/>	<input type="text"/> <input type="text"/> <input type="text"/> . <input type="text"/> <input type="text"/> <input type="text"/> <input type="text"/>
164	11111133/83-89	Makanan gorengan (tahu, tempe, bakwan, pisang)	Potong	<input type="text"/> <input type="text"/> <input type="text"/>	<input type="text"/> <input type="text"/> <input type="text"/> . <input type="text"/> <input type="text"/> <input type="text"/> <input type="text"/>
165		Makanan gorengan lainnya, sebutkan :	Potong	<input type="text"/> <input type="text"/> <input type="text"/>	<input type="text"/> <input type="text"/> <input type="text"/> . <input type="text"/> <input type="text"/> <input type="text"/> <input type="text"/>
166	11111011	Bubur kacang hijau	Porsi	<input type="text"/> <input type="text"/> <input type="text"/>	<input type="text"/> <input type="text"/> <input type="text"/> . <input type="text"/> <input type="text"/> <input type="text"/> <input type="text"/>
167	11111015	Gado-gado, ketoprak, pecel	Porsi	<input type="text"/> <input type="text"/> <input type="text"/>	<input type="text"/> <input type="text"/> <input type="text"/> . <input type="text"/> <input type="text"/> <input type="text"/> <input type="text"/>
168	11113170	Nasi campur/rames	Porsi	<input type="text"/> <input type="text"/> <input type="text"/>	<input type="text"/> <input type="text"/> <input type="text"/> . <input type="text"/> <input type="text"/> <input type="text"/> <input type="text"/>
169	11113169	Nasi goreng	Porsi	<input type="text"/> <input type="text"/> <input type="text"/>	<input type="text"/> <input type="text"/> <input type="text"/> . <input type="text"/> <input type="text"/> <input type="text"/> <input type="text"/>
170	11111030	Nasi putih	Porsi	<input type="text"/> <input type="text"/> <input type="text"/>	<input type="text"/> <input type="text"/> <input type="text"/> . <input type="text"/> <input type="text"/> <input type="text"/> <input type="text"/>
171	11111023	Lontong/ketupat sayur	Porsi	<input type="text"/> <input type="text"/> <input type="text"/>	<input type="text"/> <input type="text"/> <input type="text"/> . <input type="text"/> <input type="text"/> <input type="text"/> <input type="text"/>
172	11120006/017/ 035/041/148	Soto, gule, sop, rawon, cincang	Porsi	<input type="text"/> <input type="text"/> <input type="text"/>	<input type="text"/> <input type="text"/> <input type="text"/> . <input type="text"/> <input type="text"/> <input type="text"/> <input type="text"/>
173	11111178-180	Sayur matang (ditumis, disantan, dsb.)	Porsi	<input type="text"/> <input type="text"/> <input type="text"/>	<input type="text"/> <input type="text"/> <input type="text"/> . <input type="text"/> <input type="text"/> <input type="text"/> <input type="text"/>
174	11111040	Sate, tongseng	Porsi/ 5 tusuk	<input type="text"/> <input type="text"/> <input type="text"/>	<input type="text"/> <input type="text"/> <input type="text"/> . <input type="text"/> <input type="text"/> <input type="text"/> <input type="text"/>
175	11111047	Mie bakso, mie rebus, mie goreng	Porsi	<input type="text"/> <input type="text"/> <input type="text"/>	<input type="text"/> <input type="text"/> <input type="text"/> . <input type="text"/> <input type="text"/> <input type="text"/> <input type="text"/>
176	11111029	Mie instan	Porsi	<input type="text"/> <input type="text"/> <input type="text"/>	<input type="text"/> <input type="text"/> <input type="text"/> . <input type="text"/> <input type="text"/> <input type="text"/> <input type="text"/>
177	11111027	Makanan ringan anak-anak, krupuk/kripi	Ons	<input type="text"/> <input type="text"/> <input type="text"/> , <input type="text"/> <input type="text"/>	<input type="text"/> <input type="text"/> <input type="text"/> . <input type="text"/> <input type="text"/> <input type="text"/> <input type="text"/>
178	11111019	Ikan matang	Potong	<input type="text"/> <input type="text"/> <input type="text"/>	<input type="text"/> <input type="text"/> <input type="text"/> . <input type="text"/> <input type="text"/> <input type="text"/> <input type="text"/>
179	11111007/8/ 11113034	Ayam/bebek/daging matang (ayam goreng, rendang, dsb.)	Potong	<input type="text"/> <input type="text"/> <input type="text"/>	<input type="text"/> <input type="text"/> <input type="text"/> . <input type="text"/> <input type="text"/> <input type="text"/> <input type="text"/>
180	11111004/ 11111208	Daging olahan (sosis, nugget, daging asap, dsb.) matang	Potong	<input type="text"/> <input type="text"/> <input type="text"/>	<input type="text"/> <input type="text"/> <input type="text"/> . <input type="text"/> <input type="text"/> <input type="text"/> <input type="text"/>
181	11113008	Bubur ayam	Porsi	<input type="text"/> <input type="text"/> <input type="text"/>	<input type="text"/> <input type="text"/> <input type="text"/> . <input type="text"/> <input type="text"/> <input type="text"/> <input type="text"/>
182	11113003	Siomay, batagor	Porsi/ 5 potong	<input type="text"/> <input type="text"/> <input type="text"/>	<input type="text"/> <input type="text"/> <input type="text"/> . <input type="text"/> <input type="text"/> <input type="text"/> <input type="text"/>
183		Makanan jadi lainnya (sebutkan):	<input type="text"/> <input type="text"/> <input type="text"/> , <input type="text"/> <input type="text"/>	<input type="text"/> <input type="text"/> <input type="text"/> . <input type="text"/> <input type="text"/> <input type="text"/> <input type="text"/>
184	11111058	Air kemasan	Liter	<input type="text"/> <input type="text"/> <input type="text"/>	<input type="text"/> <input type="text"/> <input type="text"/> . <input type="text"/> <input type="text"/> <input type="text"/> <input type="text"/>
185	01221000	Air kemasan galon	Galon	<input type="text"/> <input type="text"/> <input type="text"/>	<input type="text"/> <input type="text"/> <input type="text"/> . <input type="text"/> <input type="text"/> <input type="text"/> <input type="text"/>
186	11111055/059	Air teh kemasan, minuman bersoda/mengandung CO ₂ ± 250 ml*)		<input type="text"/> <input type="text"/> <input type="text"/>	<input type="text"/> <input type="text"/> <input type="text"/> . <input type="text"/> <input type="text"/> <input type="text"/> <input type="text"/>
187	01223-01225	Sari buah kemasan, minuman kesehatan, minuman berenergi ± 200 ml*)		<input type="text"/> <input type="text"/> <input type="text"/> , <input type="text"/> <input type="text"/>	<input type="text"/> <input type="text"/> <input type="text"/> . <input type="text"/> <input type="text"/> <input type="text"/> <input type="text"/>
188	11111052-57	Minuman jadi (kopi, kopi susu, teh, susu coklat, dsb.)	Gelas	<input type="text"/> <input type="text"/> <input type="text"/>	<input type="text"/> <input type="text"/> <input type="text"/> . <input type="text"/> <input type="text"/> <input type="text"/> <input type="text"/>
189	11111049	Es krim	Mangkok kecil	<input type="text"/> <input type="text"/> <input type="text"/>	<input type="text"/> <input type="text"/> <input type="text"/> . <input type="text"/> <input type="text"/> <input type="text"/> <input type="text"/>
190	11111051	Es lainnya (sebutkan):.....	Porsi	<input type="text"/> <input type="text"/> <input type="text"/> , <input type="text"/>	<input type="text"/> <input type="text"/> <input type="text"/> . <input type="text"/> <input type="text"/> <input type="text"/> <input type="text"/>
		2) Minuman mengandung alkohol			
191	02110000	Minuman keras (sebutkan):.....	Liter	<input type="text"/> <input type="text"/> <input type="text"/>	<input type="text"/> <input type="text"/> <input type="text"/> . <input type="text"/> <input type="text"/> <input type="text"/> <input type="text"/>
192		N. ROKOK DAN TEMBAKAU [R.193 s.d. R.197]			<input type="text"/> . <input type="text"/> <input type="text"/> <input type="text"/> . <input type="text"/> <input type="text"/> <input type="text"/> <input type="text"/>
193	02201001	Rokok kretek filter	Batang	<input type="text"/> <input type="text"/> <input type="text"/>	<input type="text"/> <input type="text"/> <input type="text"/> . <input type="text"/> <input type="text"/> <input type="text"/> <input type="text"/>
194	02201002	Rokok kretek tanpa filter	Batang	<input type="text"/> <input type="text"/> <input type="text"/>	<input type="text"/> <input type="text"/> <input type="text"/> . <input type="text"/> <input type="text"/> <input type="text"/> <input type="text"/>
195	02201003	Rokok putih	Batang	<input type="text"/> <input type="text"/> <input type="text"/>	<input type="text"/> <input type="text"/> <input type="text"/> . <input type="text"/> <input type="text"/> <input type="text"/> <input type="text"/>
196	02202000	Tembakau	Ons	<input type="text"/> <input type="text"/> <input type="text"/>	<input type="text"/> <input type="text"/> <input type="text"/> . <input type="text"/> <input type="text"/> <input type="text"/> <input type="text"/>
197		Rokok dan tembakau lainnya (sebutkan):.....	<input type="text"/> <input type="text"/> <input type="text"/> , <input type="text"/>	<input type="text"/> <input type="text"/> <input type="text"/> . <input type="text"/> <input type="text"/> <input type="text"/> <input type="text"/>

*) = kotak/gelas kecil

Jumlah komoditas bahan makanan, bahan minuman, dan rokok yang terisi pada halaman ini

ROKOK SEMINGGU TERAKHIR (LANJUTAN)				
No. urut	Berasal dari produksi sendiri, pemberian, dsb.		Jumlah konsumsi	
	Banyaknya (0,00)	Nilai (Rp)	Banyaknya (5) + (7) (0,00)	Nilai (6) + (8) (Rp)
(1)	(7)	(8)	(9)	(10)
159		<input type="text"/> . <input type="text"/> <input type="text"/> <input type="text"/> <input type="text"/> . <input type="text"/> <input type="text"/> <input type="text"/> <input type="text"/> <input type="text"/>		<input type="text"/> . <input type="text"/> <input type="text"/> <input type="text"/> <input type="text"/> . <input type="text"/> <input type="text"/> <input type="text"/> <input type="text"/> <input type="text"/>
160	<input type="text"/> <input type="text"/> <input type="text"/>	<input type="text"/> <input type="text"/> <input type="text"/> . <input type="text"/> <input type="text"/> <input type="text"/> <input type="text"/> <input type="text"/>	<input type="text"/> <input type="text"/> <input type="text"/>	<input type="text"/> <input type="text"/> <input type="text"/> . <input type="text"/> <input type="text"/> <input type="text"/> <input type="text"/> <input type="text"/>
161	<input type="text"/> <input type="text"/> <input type="text"/>	<input type="text"/> <input type="text"/> <input type="text"/> . <input type="text"/> <input type="text"/> <input type="text"/> <input type="text"/> <input type="text"/>	<input type="text"/> <input type="text"/> <input type="text"/>	<input type="text"/> <input type="text"/> <input type="text"/> . <input type="text"/> <input type="text"/> <input type="text"/> <input type="text"/> <input type="text"/>
162	<input type="text"/> <input type="text"/> <input type="text"/> , <input type="text"/> <input type="text"/>	<input type="text"/> <input type="text"/> <input type="text"/> . <input type="text"/> <input type="text"/> <input type="text"/> <input type="text"/> <input type="text"/>	<input type="text"/> <input type="text"/> <input type="text"/> , <input type="text"/> <input type="text"/>	<input type="text"/> <input type="text"/> <input type="text"/> . <input type="text"/> <input type="text"/> <input type="text"/> <input type="text"/> <input type="text"/>
163	<input type="text"/> <input type="text"/> <input type="text"/>	<input type="text"/> <input type="text"/> <input type="text"/> . <input type="text"/> <input type="text"/> <input type="text"/> <input type="text"/> <input type="text"/>	<input type="text"/> <input type="text"/> <input type="text"/>	<input type="text"/> <input type="text"/> <input type="text"/> . <input type="text"/> <input type="text"/> <input type="text"/> <input type="text"/> <input type="text"/>
164	<input type="text"/> <input type="text"/> <input type="text"/>	<input type="text"/> <input type="text"/> <input type="text"/> . <input type="text"/> <input type="text"/> <input type="text"/> <input type="text"/> <input type="text"/>	<input type="text"/> <input type="text"/> <input type="text"/>	<input type="text"/> <input type="text"/> <input type="text"/> . <input type="text"/> <input type="text"/> <input type="text"/> <input type="text"/> <input type="text"/>
165	<input type="text"/> <input type="text"/> <input type="text"/>	<input type="text"/> <input type="text"/> <input type="text"/> . <input type="text"/> <input type="text"/> <input type="text"/> <input type="text"/> <input type="text"/>	<input type="text"/> <input type="text"/> <input type="text"/>	<input type="text"/> <input type="text"/> <input type="text"/> . <input type="text"/> <input type="text"/> <input type="text"/> <input type="text"/> <input type="text"/>
166	<input type="text"/> <input type="text"/> <input type="text"/> , <input type="text"/>	<input type="text"/> <input type="text"/> <input type="text"/> . <input type="text"/> <input type="text"/> <input type="text"/> <input type="text"/> <input type="text"/>	<input type="text"/> <input type="text"/> <input type="text"/> , <input type="text"/>	<input type="text"/> <input type="text"/> <input type="text"/> . <input type="text"/> <input type="text"/> <input type="text"/> <input type="text"/> <input type="text"/>
167	<input type="text"/> <input type="text"/> <input type="text"/> , <input type="text"/>	<input type="text"/> <input type="text"/> <input type="text"/> . <input type="text"/> <input type="text"/> <input type="text"/> <input type="text"/> <input type="text"/>	<input type="text"/> <input type="text"/> <input type="text"/> , <input type="text"/>	<input type="text"/> <input type="text"/> <input type="text"/> . <input type="text"/> <input type="text"/> <input type="text"/> <input type="text"/> <input type="text"/>
168	<input type="text"/> <input type="text"/> <input type="text"/> , <input type="text"/>	<input type="text"/> <input type="text"/> <input type="text"/> . <input type="text"/> <input type="text"/> <input type="text"/> <input type="text"/> <input type="text"/>	<input type="text"/> <input type="text"/> <input type="text"/> , <input type="text"/>	<input type="text"/> <input type="text"/> <input type="text"/> . <input type="text"/> <input type="text"/> <input type="text"/> <input type="text"/> <input type="text"/>
169	<input type="text"/> <input type="text"/> <input type="text"/> , <input type="text"/>	<input type="text"/> <input type="text"/> <input type="text"/> . <input type="text"/> <input type="text"/> <input type="text"/> <input type="text"/> <input type="text"/>	<input type="text"/> <input type="text"/> <input type="text"/> , <input type="text"/>	<input type="text"/> <input type="text"/> <input type="text"/> . <input type="text"/> <input type="text"/> <input type="text"/> <input type="text"/> <input type="text"/>
170	<input type="text"/> <input type="text"/> <input type="text"/> , <input type="text"/>	<input type="text"/> <input type="text"/> <input type="text"/> . <input type="text"/> <input type="text"/> <input type="text"/> <input type="text"/> <input type="text"/>	<input type="text"/> <input type="text"/> <input type="text"/> , <input type="text"/>	<input type="text"/> <input type="text"/> <input type="text"/> . <input type="text"/> <input type="text"/> <input type="text"/> <input type="text"/> <input type="text"/>
171	<input type="text"/> <input type="text"/> <input type="text"/> , <input type="text"/>	<input type="text"/> <input type="text"/> <input type="text"/> . <input type="text"/> <input type="text"/> <input type="text"/> <input type="text"/> <input type="text"/>	<input type="text"/> <input type="text"/> <input type="text"/> , <input type="text"/>	<input type="text"/> <input type="text"/> <input type="text"/> . <input type="text"/> <input type="text"/> <input type="text"/> <input type="text"/> <input type="text"/>
172	<input type="text"/> <input type="text"/> <input type="text"/> , <input type="text"/>	<input type="text"/> <input type="text"/> <input type="text"/> . <input type="text"/> <input type="text"/> <input type="text"/> <input type="text"/> <input type="text"/>	<input type="text"/> <input type="text"/> <input type="text"/> , <input type="text"/>	<input type="text"/> <input type="text"/> <input type="text"/> . <input type="text"/> <input type="text"/> <input type="text"/> <input type="text"/> <input type="text"/>
173	<input type="text"/> <input type="text"/> <input type="text"/> , <input type="text"/>	<input type="text"/> <input type="text"/> <input type="text"/> . <input type="text"/> <input type="text"/> <input type="text"/> <input type="text"/> <input type="text"/>	<input type="text"/> <input type="text"/> <input type="text"/> , <input type="text"/>	<input type="text"/> <input type="text"/> <input type="text"/> . <input type="text"/> <input type="text"/> <input type="text"/> <input type="text"/> <input type="text"/>
174	<input type="text"/> <input type="text"/> <input type="text"/> , <input type="text"/>	<input type="text"/> <input type="text"/> <input type="text"/> . <input type="text"/> <input type="text"/> <input type="text"/> <input type="text"/> <input type="text"/>	<input type="text"/> <input type="text"/> <input type="text"/> , <input type="text"/>	<input type="text"/> <input type="text"/> <input type="text"/> . <input type="text"/> <input type="text"/> <input type="text"/> <input type="text"/> <input type="text"/>
175	<input type="text"/> <input type="text"/> <input type="text"/> , <input type="text"/>	<input type="text"/> <input type="text"/> <input type="text"/> . <input type="text"/> <input type="text"/> <input type="text"/> <input type="text"/> <input type="text"/>	<input type="text"/> <input type="text"/> <input type="text"/> , <input type="text"/>	<input type="text"/> <input type="text"/> <input type="text"/> . <input type="text"/> <input type="text"/> <input type="text"/> <input type="text"/> <input type="text"/>
176	<input type="text"/> <input type="text"/> <input type="text"/> , <input type="text"/>	<input type="text"/> <input type="text"/> <input type="text"/> . <input type="text"/> <input type="text"/> <input type="text"/> <input type="text"/> <input type="text"/>	<input type="text"/> <input type="text"/> <input type="text"/> , <input type="text"/>	<input type="text"/> <input type="text"/> <input type="text"/> . <input type="text"/> <input type="text"/> <input type="text"/> <input type="text"/> <input type="text"/>
177	<input type="text"/> <input type="text"/> <input type="text"/> , <input type="text"/> <input type="text"/>	<input type="text"/> <input type="text"/> <input type="text"/> . <input type="text"/> <input type="text"/> <input type="text"/> <input type="text"/> <input type="text"/>	<input type="text"/> <input type="text"/> <input type="text"/> , <input type="text"/> <input type="text"/>	<input type="text"/> <input type="text"/> <input type="text"/> . <input type="text"/> <input type="text"/> <input type="text"/> <input type="text"/> <input type="text"/>
178	<input type="text"/> <input type="text"/> <input type="text"/>	<input type="text"/> <input type="text"/> <input type="text"/> . <input type="text"/> <input type="text"/> <input type="text"/> <input type="text"/> <input type="text"/>	<input type="text"/> <input type="text"/> <input type="text"/>	<input type="text"/> <input type="text"/> <input type="text"/> . <input type="text"/> <input type="text"/> <input type="text"/> <input type="text"/> <input type="text"/>
179	<input type="text"/> <input type="text"/> <input type="text"/>	<input type="text"/> <input type="text"/> <input type="text"/> . <input type="text"/> <input type="text"/> <input type="text"/> <input type="text"/> <input type="text"/>	<input type="text"/> <input type="text"/> <input type="text"/>	<input type="text"/> <input type="text"/> <input type="text"/> . <input type="text"/> <input type="text"/> <input type="text"/> <input type="text"/> <input type="text"/>
180	<input type="text"/> <input type="text"/> <input type="text"/>	<input type="text"/> <input type="text"/> <input type="text"/> . <input type="text"/> <input type="text"/> <input type="text"/> <input type="text"/> <input type="text"/>	<input type="text"/> <input type="text"/> <input type="text"/>	<input type="text"/> <input type="text"/> <input type="text"/> . <input type="text"/> <input type="text"/> <input type="text"/> <input type="text"/> <input type="text"/>
181	<input type="text"/> <input type="text"/> <input type="text"/> , <input type="text"/>	<input type="text"/> <input type="text"/> <input type="text"/> . <input type="text"/> <input type="text"/> <input type="text"/> <input type="text"/> <input type="text"/>	<input type="text"/> <input type="text"/> <input type="text"/> , <input type="text"/>	<input type="text"/> <input type="text"/> <input type="text"/> . <input type="text"/> <input type="text"/> <input type="text"/> <input type="text"/> <input type="text"/>
182	<input type="text"/> <input type="text"/> <input type="text"/> , <input type="text"/>	<input type="text"/> <input type="text"/> <input type="text"/> . <input type="text"/> <input type="text"/> <input type="text"/> <input type="text"/> <input type="text"/>	<input type="text"/> <input type="text"/> <input type="text"/> , <input type="text"/>	<input type="text"/> <input type="text"/> <input type="text"/> . <input type="text"/> <input type="text"/> <input type="text"/> <input type="text"/> <input type="text"/>
183	<input type="text"/> <input type="text"/> <input type="text"/> , <input type="text"/> <input type="text"/>	<input type="text"/> <input type="text"/> <input type="text"/> . <input type="text"/> <input type="text"/> <input type="text"/> <input type="text"/> <input type="text"/>	<input type="text"/> <input type="text"/> <input type="text"/> , <input type="text"/> <input type="text"/>	<input type="text"/> <input type="text"/> <input type="text"/> . <input type="text"/> <input type="text"/> <input type="text"/> <input type="text"/> <input type="text"/>
184	<input type="text"/> <input type="text"/> <input type="text"/> , <input type="text"/> <input type="text"/>	<input type="text"/> <input type="text"/> <input type="text"/> . <input type="text"/> <input type="text"/> <input type="text"/> <input type="text"/> <input type="text"/>	<input type="text"/> <input type="text"/> <input type="text"/> , <input type="text"/> <input type="text"/>	<input type="text"/> <input type="text"/> <input type="text"/> . <input type="text"/> <input type="text"/> <input type="text"/> <input type="text"/> <input type="text"/>
185	<input type="text"/> <input type="text"/> <input type="text"/> , <input type="text"/> <input type="text"/>	<input type="text"/> <input type="text"/> <input type="text"/> . <input type="text"/> <input type="text"/> <input type="text"/> <input type="text"/> <input type="text"/>	<input type="text"/> <input type="text"/> <input type="text"/> , <input type="text"/> <input type="text"/>	<input type="text"/> <input type="text"/> <input type="text"/> . <input type="text"/> <input type="text"/> <input type="text"/> <input type="text"/> <input type="text"/>
186	<input type="text"/> <input type="text"/> <input type="text"/> , <input type="text"/> <input type="text"/>	<input type="text"/> <input type="text"/> <input type="text"/> . <input type="text"/> <input type="text"/> <input type="text"/> <input type="text"/> <input type="text"/>	<input type="text"/> <input type="text"/> <input type="text"/> , <input type="text"/> <input type="text"/>	<input type="text"/> <input type="text"/> <input type="text"/> . <input type="text"/> <input type="text"/> <input type="text"/> <input type="text"/> <input type="text"/>
187	<input type="text"/> <input type="text"/> <input type="text"/> , <input type="text"/> <input type="text"/>	<input type="text"/> <input type="text"/> <input type="text"/> . <input type="text"/> <input type="text"/> <input type="text"/> <input type="text"/> <input type="text"/>	<input type="text"/> <input type="text"/> <input type="text"/> , <input type="text"/> <input type="text"/>	<input type="text"/> <input type="text"/> <input type="text"/> . <input type="text"/> <input type="text"/> <input type="text"/> <input type="text"/> <input type="text"/>
188	<input type="text"/> <input type="text"/> <input type="text"/>	<input type="text"/> <input type="text"/> <input type="text"/> . <input type="text"/> <input type="text"/> <input type="text"/> <input type="text"/> <input type="text"/>	<input type="text"/> <input type="text"/> <input type="text"/>	<input type="text"/> <input type="text"/> <input type="text"/> . <input type="text"/> <input type="text"/> <input type="text"/> <input type="text"/> <input type="text"/>
189	<input type="text"/> <input type="text"/> <input type="text"/>	<input type="text"/> <input type="text"/> <input type="text"/> . <input type="text"/> <input type="text"/> <input type="text"/> <input type="text"/> <input type="text"/>	<input type="text"/> <input type="text"/> <input type="text"/>	<input type="text"/> <input type="text"/> <input type="text"/> . <input type="text"/> <input type="text"/> <input type="text"/> <input type="text"/> <input type="text"/>
190	<input type="text"/> <input type="text"/> <input type="text"/> , <input type="text"/>	<input type="text"/> <input type="text"/> <input type="text"/> . <input type="text"/> <input type="text"/> <input type="text"/> <input type="text"/> <input type="text"/>	<input type="text"/> <input type="text"/> <input type="text"/> , <input type="text"/>	<input type="text"/> <input type="text"/> <input type="text"/> . <input type="text"/> <input type="text"/> <input type="text"/> <input type="text"/> <input type="text"/>
191	<input type="text"/> <input type="text"/> <input type="text"/> , <input type="text"/> <input type="text"/>	<input type="text"/> <input type="text"/> <input type="text"/> . <input type="text"/> <input type="text"/> <input type="text"/> <input type="text"/> <input type="text"/>	<input type="text"/> <input type="text"/> <input type="text"/> , <input type="text"/> <input type="text"/>	<input type="text"/> <input type="text"/> <input type="text"/> . <input type="text"/> <input type="text"/> <input type="text"/> <input type="text"/> <input type="text"/>
192		<input type="text"/> . <input type="text"/> <input type="text"/> <input type="text"/> <input type="text"/> . <input type="text"/> <input type="text"/> <input type="text"/> <input type="text"/> <input type="text"/>		<input type="text"/> . <input type="text"/> <input type="text"/> <input type="text"/> <input type="text"/> . <input type="text"/> <input type="text"/> <input type="text"/> <input type="text"/> <input type="text"/>
193	<input type="text"/> <input type="text"/> <input type="text"/>	<input type="text"/> <input type="text"/> <input type="text"/> . <input type="text"/> <input type="text"/> <input type="text"/> <input type="text"/> <input type="text"/>	<input type="text"/> <input type="text"/> <input type="text"/>	<input type="text"/> <input type="text"/> <input type="text"/> . <input type="text"/> <input type="text"/> <input type="text"/> <input type="text"/> <input type="text"/>
194	<input type="text"/> <input type="text"/> <input type="text"/>	<input type="text"/> <input type="text"/> <input type="text"/> . <input type="text"/> <input type="text"/> <input type="text"/> <input type="text"/> <input type="text"/>	<input type="text"/> <input type="text"/> <input type="text"/>	<input type="text"/> <input type="text"/> <input type="text"/> . <input type="text"/> <input type="text"/> <input type="text"/> <input type="text"/> <input type="text"/>
195	<input type="text"/> <input type="text"/> <input type="text"/>	<input type="text"/> <input type="text"/> <input type="text"/> . <input type="text"/> <input type="text"/> <input type="text"/> <input type="text"/> <input type="text"/>	<input type="text"/> <input type="text"/> <input type="text"/>	<input type="text"/> <input type="text"/> <input type="text"/> . <input type="text"/> <input type="text"/> <input type="text"/> <input type="text"/> <input type="text"/>
196	<input type="text"/> <input type="text"/> <input type="text"/> , <input type="text"/> <input type="text"/>	<input type="text"/> <input type="text"/> <input type="text"/> . <input type="text"/> <input type="text"/> <input type="text"/> <input type="text"/> <input type="text"/>	<input type="text"/> <input type="text"/> <input type="text"/> , <input type="text"/> <input type="text"/>	<input type="text"/> <input type="text"/> <input type="text"/> . <input type="text"/> <input type="text"/> <input type="text"/> <input type="text"/> <input type="text"/>
197	<input type="text"/> <input type="text"/> <input type="text"/> , <input type="text"/> <input type="text"/>	<input type="text"/> <input type="text"/> <input type="text"/> . <input type="text"/> <input type="text"/> <input type="text"/> <input type="text"/> <input type="text"/>	<input type="text"/> <input type="text"/> <input type="text"/> , <input type="text"/> <input type="text"/>	<input type="text"/> <input type="text"/> <input type="text"/> . <input type="text"/> <input type="text"/> <input type="text"/> <input type="text"/> <input type="text"/>

BLOK IV.2. PENGELUARAN UNTUK BARANG-BARANG BUKAN MAKANAN SELAMA SEBULAN DAN SETAHUN TERAKHIR (DALAM RUPIAH)				
No. urut	Kode COICOP	Rincian	Sebulan Terakhir	Setahun Terakhir
(1)	(2)	(3)	(4)	(5)
198		A. PERUMAHAN DAN FASILITAS RUMAH TANGGA	<input type="text"/> . <input type="text"/> <input type="text"/> <input type="text"/> . <input type="text"/> <input type="text"/> <input type="text"/> <input type="text"/> . <input type="text"/> <input type="text"/> <input type="text"/> <input type="text"/>	<input type="text"/> . <input type="text"/> <input type="text"/> <input type="text"/> . <input type="text"/> <input type="text"/> <input type="text"/> <input type="text"/>
199		Status penguasaan bangunan tempat tinggal yang ditempati: 1. Milik sendiri 4. Bebas sewa 2. Kontrak 5. Dinas <input type="checkbox"/> 3. Sewa 6. Lainnya		
200	04221000	Jika milik sendiri/bebas sewa , perkiraan sewa sebulan: Rp.....	<input type="text"/> <input type="text"/> . <input type="text"/> <input type="text"/> <input type="text"/> <input type="text"/> . <input type="text"/> <input type="text"/> <input type="text"/> <input type="text"/>	
201	0411/20002	Jika kontrak , nilai kontrak sebulan: Rp.....	<input type="text"/> <input type="text"/> . <input type="text"/> <input type="text"/> <input type="text"/> <input type="text"/> . <input type="text"/> <input type="text"/> <input type="text"/> <input type="text"/>	
202	0411/20001	Jika sewa , nilai sewa sebulan: Rp.....	<input type="text"/> <input type="text"/> . <input type="text"/> <input type="text"/> <input type="text"/> <input type="text"/> . <input type="text"/> <input type="text"/> <input type="text"/> <input type="text"/>	
203	04222000	Jika dinas atau lainnya , perkiraan sewa sebulan: Rp.....	<input type="text"/> <input type="text"/> . <input type="text"/> <input type="text"/> <input type="text"/> <input type="text"/> . <input type="text"/> <input type="text"/> <input type="text"/> <input type="text"/>	
204	04300000	Pemeliharaan rumah dan perbaikan ringan (cat kayu, kapur, cat tembok, genteng, kaca jendela, engsel, dsb.)		<input type="text"/> <input type="text"/> <input type="text"/> . <input type="text"/> <input type="text"/> <input type="text"/> <input type="text"/> . <input type="text"/> <input type="text"/> <input type="text"/> <input type="text"/>
205	04510000	Listrik Banyaknya: Sebulan Terakhir: kWh <input type="text"/> <input type="text"/> <input type="text"/> <input type="text"/> , <input type="text"/> Catatan: Bila ruta tidak mengetahui satuan kWh (misalnya memakai listrik non-PLN), cara perhitungan sbb: Jumlah watt yang digunakan dikalikan jumlah jam pemakaian sebulan dibagi 1000		
206	04510000	Nilai:	<input type="text"/> <input type="text"/> . <input type="text"/> <input type="text"/> <input type="text"/> <input type="text"/> . <input type="text"/> <input type="text"/> <input type="text"/> <input type="text"/>	
207	04410000	Air (PAM/pikulan/beli) Banyaknya: Sebulan Terakhir: m ³ <input type="text"/> <input type="text"/> <input type="text"/> , <input type="text"/>		
208	04410000	Nilai:	<input type="text"/> <input type="text"/> . <input type="text"/> <input type="text"/> <input type="text"/> <input type="text"/> . <input type="text"/> <input type="text"/> <input type="text"/> <input type="text"/>	
		Generator (Rincian 209 s.d. Rincian 214)		
209	07220011-17/ 07220008/ 04530001*	i. Jenis dan jumlah pemakaian bahan bakar minyak (BBM): 1. Bensin (<i>premium, pertalite, pertamax, shell, total, dsb.</i>) 2. Solar (termasuk <i>shell diesel, performance diesel, dsb.</i>) 3. Minyak tanah		
210	07220011-17/ 07220008/ 04530001*	Sebulan Terakhir: Liter <input type="text"/> <input type="text"/> <input type="text"/> , <input type="text"/>		
211	07220011-17/ 07220000/ 04530001*	Nilai:	<input type="text"/> <input type="text"/> . <input type="text"/> <input type="text"/> <input type="text"/> <input type="text"/> . <input type="text"/> <input type="text"/> <input type="text"/> <input type="text"/>	
212	07220001-7	ii. Minyak pelumas: Setahun Terakhir: Liter <input type="text"/> <input type="text"/> <input type="text"/> , <input type="text"/>		
213	07220001-7	Nilai:		<input type="text"/> <input type="text"/> <input type="text"/> . <input type="text"/> <input type="text"/> <input type="text"/> <input type="text"/> . <input type="text"/> <input type="text"/> <input type="text"/> <input type="text"/>
214	05330000	iii. Pemeliharaan dan perbaikan generator		<input type="text"/> <input type="text"/> <input type="text"/> . <input type="text"/> <input type="text"/> <input type="text"/> <input type="text"/> . <input type="text"/> <input type="text"/> <input type="text"/> <input type="text"/>

33

Jumlah komoditas barang-barang bukan makanan yang terisi pada halaman ini

BLOK IV.2. PENGELUARAN UNTUK BARANG-BARANG BUKAN MAKANAN SELAMA SEBULAN DAN SETAHUN TERAKHIR (DALAM RUPIAH) (LANJUTAN)				
No. Urut	Kode COICOP	Rincian	Sebulan Terakhir	Setahun Terakhir
(1)	(2)	(3)	(4)	(5)
		Kendaraan bermotor (Rincian 215 s.d. Rincian 223)		
215	07220011-17	a. Bensin (<i>premium, pertalite, pertamax, shell, total, dsb.</i>) Sebulan Terakhir:..... Liter <input type="text"/> <input type="text"/> <input type="text"/> <input type="text"/> <input type="text"/> ,		
216	07220011-17	Nilai:	<input type="text"/> <input type="text"/> . <input type="text"/> <input type="text"/> <input type="text"/> . <input type="text"/> <input type="text"/> <input type="text"/> <input type="text"/>	
217	07220008	b. Solar (termasuk <i>shell diesel, performance diesel, dsb.</i>) Sebulan Terakhir:..... Liter <input type="text"/> <input type="text"/> <input type="text"/> <input type="text"/> <input type="text"/> ,		
218	07220008	Nilai:	<input type="text"/> <input type="text"/> . <input type="text"/> <input type="text"/> <input type="text"/> . <input type="text"/> <input type="text"/> <input type="text"/> <input type="text"/>	
219	04530001	c. Minyak tanah Sebulan Terakhir:..... Liter <input type="text"/> <input type="text"/> <input type="text"/> <input type="text"/> <input type="text"/> ,		
220	04530001	Nilai:	<input type="text"/> <input type="text"/> . <input type="text"/> <input type="text"/> <input type="text"/> . <input type="text"/> <input type="text"/> <input type="text"/> <input type="text"/>	
221	07220001-7	d. Minyak pelumas Setahun Terakhir:..... Liter <input type="text"/> <input type="text"/> <input type="text"/> <input type="text"/> <input type="text"/> ,		
222	07220001-7	Nilai:		<input type="text"/> <input type="text"/> . <input type="text"/> <input type="text"/> <input type="text"/> . <input type="text"/> <input type="text"/> <input type="text"/> <input type="text"/>
223	07230000	e. Perbaikan dan pemeliharaan kendaraan bermotor		<input type="text"/> <input type="text"/> . <input type="text"/> <input type="text"/> <input type="text"/> . <input type="text"/> <input type="text"/> <input type="text"/> <input type="text"/>
		Bahan bakar untuk keperluan lainnya (Rincian 224 s.d. Rincian 233)		
224	04521001	L P G Banyaknya: Sebulan Terakhir: Kg <input type="text"/> <input type="text"/> <input type="text"/> ,		
225	04521001	Nilai:	<input type="text"/> <input type="text"/> . <input type="text"/> <input type="text"/> <input type="text"/> . <input type="text"/> <input type="text"/> <input type="text"/> <input type="text"/>	
226	04521002	Gas kota Banyaknya: Sebulan Terakhir:m ³ <input type="text"/> <input type="text"/> ,		
227	04521002	Nilai:	<input type="text"/> <input type="text"/> . <input type="text"/> <input type="text"/> <input type="text"/> . <input type="text"/> <input type="text"/> <input type="text"/> <input type="text"/>	
228	04530001	Minyak tanah Banyaknya: Sebulan Terakhir: Liter <input type="text"/> <input type="text"/> ,		
229	04530001	Nilai:	<input type="text"/> <input type="text"/> . <input type="text"/> <input type="text"/> <input type="text"/> . <input type="text"/> <input type="text"/> <input type="text"/> <input type="text"/>	
230	04540002-4	Arang/batu bara/briket Banyaknya: Sebulan Terakhir: Kg <input type="text"/> <input type="text"/> ,		
231	04540002-4	Nilai:	<input type="text"/> <input type="text"/> . <input type="text"/> <input type="text"/> <input type="text"/> . <input type="text"/> <input type="text"/> <input type="text"/> <input type="text"/>	
232	04521000	Biogas	<input type="text"/> <input type="text"/> . <input type="text"/> <input type="text"/> <input type="text"/> . <input type="text"/> <input type="text"/> <input type="text"/> <input type="text"/>	
233	04540001	Kayu bakar dan bahan bakar lainnya	<input type="text"/> <input type="text"/> . <input type="text"/> <input type="text"/> <input type="text"/> . <input type="text"/> <input type="text"/> <input type="text"/> <input type="text"/>	
234	0552200/ 05610000	Pengeluaran kebutuhan lainnya untuk rumah (cairan pembersih lantai, pewangi ruangan, bola lampu, kran, <i>shower</i> , sekering listrik, obat nyamuk, korek api, batu baterai, aki, dsb.)		<input type="text"/> <input type="text"/> . <input type="text"/> <input type="text"/> <input type="text"/> . <input type="text"/> <input type="text"/> <input type="text"/> <input type="text"/>
		Pos dan telekomunikasi (Rincian 235 s.d. Rincian 239)		
235	08300002	Rekening telepon rumah	<input type="text"/> <input type="text"/> . <input type="text"/> <input type="text"/> <input type="text"/> . <input type="text"/> <input type="text"/> <input type="text"/> <input type="text"/>	
236	08300011	Pulsa HP	<input type="text"/> <input type="text"/> . <input type="text"/> <input type="text"/> <input type="text"/> . <input type="text"/> <input type="text"/> <input type="text"/> <input type="text"/>	
237	08100000	Benda pos (wesel, materai, perangko, dsb.)		<input type="text"/> <input type="text"/> . <input type="text"/> <input type="text"/> <input type="text"/> . <input type="text"/> <input type="text"/> <input type="text"/> <input type="text"/>
238	08300010	Biaya internet, warnet	<input type="text"/> <input type="text"/> . <input type="text"/> <input type="text"/> <input type="text"/> . <input type="text"/> <input type="text"/> <input type="text"/> <input type="text"/>	
239	08300000	Lainnya (nomor perdana, kirim paket, dsb.) sebutkan:		<input type="text"/> <input type="text"/> . <input type="text"/> <input type="text"/> <input type="text"/> . <input type="text"/> <input type="text"/> <input type="text"/> <input type="text"/>

BLOK IV.2. PENGELUARAN UNTUK BARANG-BARANG BUKAN MAKANAN SELAMA SEBULAN DAN SETAHUN TERAKHIR (DALAM RUPIAH) (LANJUTAN)				
No. Unit	Kode COICOP	Rincian	Sebulan Terakhir	Setahun Terakhir
(1)	(2)	(3)	(4)	(5)
240		B. ANEKA BARANG DAN JASA	<input type="text"/> . <input type="text"/> <input type="text"/> <input type="text"/> . <input type="text"/> <input type="text"/> <input type="text"/> <input type="text"/> . <input type="text"/> <input type="text"/> <input type="text"/> <input type="text"/>	<input type="text"/> . <input type="text"/> <input type="text"/> <input type="text"/> . <input type="text"/> <input type="text"/> <input type="text"/> <input type="text"/>
241	12130000	Sabun mandi, pasta gigi, sikat gigi, dan sampo	<input type="text"/> <input type="text"/> . <input type="text"/> <input type="text"/> <input type="text"/> <input type="text"/> . <input type="text"/> <input type="text"/> <input type="text"/> <input type="text"/>	
242	12130000	Barang kecantikan (minyak wangi, minyak rambut, deodoran, bedak, kawat gigi, lensa kontak, gunting kuku, rambut palsu/wig, lipstik, sisir, dsb.), dan pembalut wanita		<input type="text"/> <input type="text"/> <input type="text"/> <input type="text"/> . <input type="text"/> <input type="text"/> <input type="text"/> <input type="text"/> . <input type="text"/> <input type="text"/> <input type="text"/> <input type="text"/>
243	12110000	Perawatan kulit, muka, kuku, rambut (ongkos pangkas rambut, kriting, <i>rebounding</i> , <i>cream bath</i> , lulur/spa, dsb.)	<input type="text"/> <input type="text"/> . <input type="text"/> <input type="text"/> <input type="text"/> <input type="text"/> . <input type="text"/> <input type="text"/> <input type="text"/> <input type="text"/>	
244	05611012-15	Sabun cuci (batangan, bubuk, krim, dan cair)	<input type="text"/> <input type="text"/> . <input type="text"/> <input type="text"/> <input type="text"/> <input type="text"/> . <input type="text"/> <input type="text"/> <input type="text"/> <input type="text"/>	
245	05611000	Bahan pemeliharaan pakaian (pelembut dan pengharum, pemutih, pelicin, dsb.)	<input type="text"/> <input type="text"/> . <input type="text"/> <input type="text"/> <input type="text"/> <input type="text"/> . <input type="text"/> <input type="text"/> <input type="text"/> <input type="text"/>	
246	09500000	Surat kabar, majalah, buku-buku, dan alat-alat tulis (di luar keperluan sekolah dan kursus) termasuk sewa majalah/bacaan	<input type="text"/> <input type="text"/> . <input type="text"/> <input type="text"/> <input type="text"/> <input type="text"/> . <input type="text"/> <input type="text"/> <input type="text"/> <input type="text"/>	
247	12130000	Barang lainnya (tissue, <i>pampers</i> , kantong plastik, tali/tambang plastik, tusuk gigi, <i>cotton bud</i> , kapur barus, tusuk sate, dsb.)	<input type="text"/> <input type="text"/> . <input type="text"/> <input type="text"/> <input type="text"/> <input type="text"/> . <input type="text"/> <input type="text"/> <input type="text"/> <input type="text"/>	
		Biaya pelayanan pengobatan/kuratif (termasuk biaya melahirkan dan obat yang tidak bisa dirinci) (R. 248 s.d. R. 254)		
248	06300000	Rumah sakit pemerintah		<input type="text"/> <input type="text"/> <input type="text"/> <input type="text"/> . <input type="text"/> <input type="text"/> <input type="text"/> <input type="text"/> . <input type="text"/> <input type="text"/> <input type="text"/> <input type="text"/>
248.a		Biaya berobat jalan yang dibayar tunai (<i>out of pocket</i>) setahun terakhir: <input type="text"/> <input type="text"/> <input type="text"/> <input type="text"/> . <input type="text"/> <input type="text"/> <input type="text"/> <input type="text"/> . <input type="text"/> <input type="text"/> <input type="text"/> <input type="text"/>		
248.b		Biaya rawat inap yang dibayar tunai (<i>out of pocket</i>) setahun terakhir: <input type="text"/> <input type="text"/> <input type="text"/> <input type="text"/> . <input type="text"/> <input type="text"/> <input type="text"/> <input type="text"/> . <input type="text"/> <input type="text"/> <input type="text"/> <input type="text"/>		
249	06300000	Rumah sakit swasta		<input type="text"/> <input type="text"/> <input type="text"/> <input type="text"/> . <input type="text"/> <input type="text"/> <input type="text"/> <input type="text"/> . <input type="text"/> <input type="text"/> <input type="text"/> <input type="text"/>
249.a		Biaya berobat jalan yang dibayar tunai (<i>out of pocket</i>) setahun terakhir: <input type="text"/> <input type="text"/> <input type="text"/> <input type="text"/> . <input type="text"/> <input type="text"/> <input type="text"/> <input type="text"/> . <input type="text"/> <input type="text"/> <input type="text"/> <input type="text"/>		
249.b		Biaya rawat inap yang dibayar tunai (<i>out of pocket</i>) setahun terakhir: <input type="text"/> <input type="text"/> <input type="text"/> <input type="text"/> . <input type="text"/> <input type="text"/> <input type="text"/> <input type="text"/> . <input type="text"/> <input type="text"/> <input type="text"/> <input type="text"/>		
250	06302004	Puskesmas/pustu/polindes/posyandu		<input type="text"/> <input type="text"/> <input type="text"/> <input type="text"/> . <input type="text"/> <input type="text"/> <input type="text"/> <input type="text"/> . <input type="text"/> <input type="text"/> <input type="text"/> <input type="text"/>
250.a		Biaya berobat jalan ke puskesmas yang dibayar tunai (<i>out of pocket</i>) setahun terakhir: <input type="text"/> <input type="text"/> <input type="text"/> <input type="text"/> . <input type="text"/> <input type="text"/> <input type="text"/> <input type="text"/> . <input type="text"/> <input type="text"/> <input type="text"/> <input type="text"/>		
250.b		Biaya rawat inap ke puskesmas yang dibayar tunai (<i>out of pocket</i>) setahun terakhir: <input type="text"/> <input type="text"/> <input type="text"/> <input type="text"/> . <input type="text"/> <input type="text"/> <input type="text"/> <input type="text"/> . <input type="text"/> <input type="text"/> <input type="text"/> <input type="text"/>		
250.c		Biaya berobat ke pustu yang dibayar tunai (<i>out of pocket</i>) setahun terakhir: <input type="text"/> <input type="text"/> <input type="text"/> <input type="text"/> . <input type="text"/> <input type="text"/> <input type="text"/> <input type="text"/> . <input type="text"/> <input type="text"/> <input type="text"/> <input type="text"/>		
250.d		Biaya berobat ke polindes yang dibayar tunai (<i>out of pocket</i>) setahun terakhir: <input type="text"/> <input type="text"/> <input type="text"/> <input type="text"/> . <input type="text"/> <input type="text"/> <input type="text"/> <input type="text"/> . <input type="text"/> <input type="text"/> <input type="text"/> <input type="text"/>		
250.e		Biaya berobat ke posyandu yang dibayar tunai (<i>out of pocket</i>) setahun terakhir: <input type="text"/> <input type="text"/> <input type="text"/> <input type="text"/> . <input type="text"/> <input type="text"/> <input type="text"/> <input type="text"/> . <input type="text"/> <input type="text"/> <input type="text"/> <input type="text"/>		
251	06210000	Praktik dokter/poliklinik		<input type="text"/> <input type="text"/> <input type="text"/> <input type="text"/> . <input type="text"/> <input type="text"/> <input type="text"/> <input type="text"/> . <input type="text"/> <input type="text"/> <input type="text"/> <input type="text"/>
251.a		Biaya berobat ke praktik dokter/poliklinik yang dibayar tunai (<i>out of pocket</i>) setahun terakhir: <input type="text"/> <input type="text"/> <input type="text"/> <input type="text"/> . <input type="text"/> <input type="text"/> <input type="text"/> <input type="text"/> . <input type="text"/> <input type="text"/> <input type="text"/> <input type="text"/>		

35

Jumlah komoditas barang-barang bukan makanan yang terisi pada halaman ini

BLOK IV.2. PENGELUARAN UNTUK BARANG-BARANG BUKAN MAKANAN SELAMA SEBULAN DAN SETAHUN TERAKHIR (DALAM RUPIAH) (LANJUTAN)					
No. Urut	Kode COICOP	Rincian	Sebulan Terakhir	Setahun Terakhir	
(1)	(2)	(3)	(4)	(5)	
252	06232000	Praktik petugas kesehatan (bidan/perawat/mantri kesehatan)		<input type="text"/> . <input type="text"/> . <input type="text"/>	
252.a		Biaya berobat ke praktik petugas kesehatan yang dibayar tunai (<i>out of pocket</i>) setahun terakhir: <input type="text"/> . <input type="text"/> . <input type="text"/>			
253	06232015	Praktik pengobatan tradisional		<input type="text"/> . <input type="text"/> . <input type="text"/>	
253.a		Biaya berobat ke pengobatan tradisional yang dibayar tunai (<i>out of pocket</i>) setahun terakhir: <input type="text"/> . <input type="text"/> . <input type="text"/>			
254	06232015	Dukun penolong persalinan		<input type="text"/> . <input type="text"/> . <input type="text"/>	
254.a		Biaya berobat ke penolong persalinan yang dibayar tunai (<i>out of pocket</i>) setahun terakhir: <input type="text"/> . <input type="text"/> . <input type="text"/>			
		Biaya obat (hanya obat yang dibeli di apotik, toko obat, dsb.) (R. 255 s.d. R. 258)			
255	06110002-20	Obat yang dibeli dengan resep dari tenaga kesehatan (dokter, bidan, perawat)		<input type="text"/> . <input type="text"/> . <input type="text"/>	
255.a		Biaya yang dibayar tunai (<i>out of pocket</i>) dalam setahun terakhir: <input type="text"/> . <input type="text"/> . <input type="text"/>			
256	06110002-20	Obat modern yang dibeli tanpa resep dari tenaga kesehatan		<input type="text"/> . <input type="text"/> . <input type="text"/>	
256.a		Biaya yang dibayar tunai (<i>out of pocket</i>) dalam setahun terakhir: <input type="text"/> . <input type="text"/> . <input type="text"/>			
257	06110001	Obat tradisional/jamu untuk pengobatan		<input type="text"/> . <input type="text"/> . <input type="text"/>	
257.a		Biaya yang dibayar tunai (<i>out of pocket</i>) dalam setahun terakhir: <input type="text"/> . <input type="text"/> . <input type="text"/>			
258	06130000	Biaya pembelian kacamata, kaki/tangan palsu (<i>protese</i>), dan kursi roda		<input type="text"/> . <input type="text"/> . <input type="text"/>	
258.a		Biaya yang dibayar tunai (<i>out of pocket</i>) dalam setahun terakhir: <input type="text"/> . <input type="text"/> . <input type="text"/>			
		Biaya pelayanan pencegahan/preventif (R. 259 s.d. R. 264)			
259	06232001	Periksa kehamilan		<input type="text"/> . <input type="text"/> . <input type="text"/>	
259.a		Biaya yang dibayar tunai (<i>out of pocket</i>) dalam setahun terakhir: <input type="text"/> . <input type="text"/> . <input type="text"/>			
260	06110012	Imunisasi		<input type="text"/> . <input type="text"/> . <input type="text"/>	
260.a		Biaya yang dibayar tunai (<i>out of pocket</i>) dalam setahun terakhir: <input type="text"/> . <input type="text"/> . <input type="text"/>			
261		Vaksin Covid-19		<input type="text"/> . <input type="text"/> . <input type="text"/>	
261.a		Biaya yang dibayar tunai (<i>out of pocket</i>) dalam setahun terakhir: <input type="text"/> . <input type="text"/> . <input type="text"/>			
262	06302015	Tes kesehatan/deteksi dini/ <i>Medical Check Up</i>		<input type="text"/> . <input type="text"/> . <input type="text"/>	
262.a		Biaya yang dibayar tunai (<i>out of pocket</i>) dalam setahun terakhir: <input type="text"/> . <input type="text"/> . <input type="text"/>			
263	06302002	Keluarga Berencana (alat/cara kontrasepsi, konsultasi, dsb.)	<input type="text"/> . <input type="text"/> . <input type="text"/>		
263.a		Biaya yang dibayar tunai (<i>out of pocket</i>) dalam setahun terakhir: <input type="text"/> . <input type="text"/> . <input type="text"/>			
264	06302000	Biaya pemeliharaan kesehatan lainnya (urut, <i>fitness</i> , bekam, detox, yoga, futsal, senam kebugaran, vitamin, jamu untuk menjaga kesehatan, dsb.)	<input type="text"/> . <input type="text"/> . <input type="text"/>		
264.a		Biaya yang dibayar tunai (<i>out of pocket</i>) dalam setahun terakhir: <input type="text"/> . <input type="text"/> . <input type="text"/>			

QUESTIONER

36

Jumlah komoditas barang-barang bukan makanan yang terisi pada halaman ini

BLOK IV.2. PENGELUARAN UNTUK BARANG-BARANG BUKAN MAKANAN SELAMA SEBULAN DAN SETAHUN TERAKHIR (DALAM RUPIAH) (LANJUTAN)				
No. urut	Kode COICOP	Rincian	Sebulan Terakhir	Setahun Terakhir
(1)	(2)	(3)	(4)	(5)
		Biaya sekolah/kursus (R. 265 s.d. R. 270)		
265	10000000	Sumbangan pembangunan sekolah (uang pangkal)		<input type="text"/> <input type="text"/> <input type="text"/> . <input type="text"/> <input type="text"/> <input type="text"/> . <input type="text"/> <input type="text"/> <input type="text"/>
266	10000000	Uang sekolah (SPP/UKT) dan iuran komite sekolah/POMG		<input type="text"/> <input type="text"/> <input type="text"/> . <input type="text"/> <input type="text"/> <input type="text"/> . <input type="text"/> <input type="text"/> <input type="text"/>
267	10000000	Iuran sekolah lainnya (ketrampilan, les, tes, dsb.)		<input type="text"/> <input type="text"/> <input type="text"/> . <input type="text"/> <input type="text"/> <input type="text"/> . <input type="text"/> <input type="text"/> <input type="text"/>
268	0951000/ 12700008	Buku pelajaran, foto copy bahan pelajaran		<input type="text"/> <input type="text"/> <input type="text"/> . <input type="text"/> <input type="text"/> <input type="text"/> . <input type="text"/> <input type="text"/> <input type="text"/>
269	09540000	Alat-alat tulis (pulpen, pensil, penghapus, penggaris, kalkulator, jangka, dsb.)		<input type="text"/> <input type="text"/> <input type="text"/> . <input type="text"/> <input type="text"/> <input type="text"/> . <input type="text"/> <input type="text"/> <input type="text"/>
270	10500000	Uang kursus/bimbingan belajar di luar sekolah		<input type="text"/> <input type="text"/> <input type="text"/> . <input type="text"/> <input type="text"/> <input type="text"/> . <input type="text"/> <input type="text"/> <input type="text"/>
		Biaya transportasi, akomodasi, dan jasa (R.271 s.d. R.279)		
271	0731/20000	Transportasi darat (biaya naik becak, ojek, taksi, mikrolet, minibus, bus, kereta api, sewa mobil, dsb.)		<input type="text"/> <input type="text"/> <input type="text"/> . <input type="text"/> <input type="text"/> <input type="text"/> . <input type="text"/> <input type="text"/> <input type="text"/>
271.a		Transportasi ke fasilitas kesehatan yang dibayar tunai dalam setahun terakhir: <input type="text"/> <input type="text"/> <input type="text"/> . <input type="text"/> <input type="text"/> <input type="text"/> . <input type="text"/> <input type="text"/> <input type="text"/>		
271.b		Biaya ambulans yang dibayar tunai dalam setahun terakhir: <input type="text"/> <input type="text"/> <input type="text"/> . <input type="text"/> <input type="text"/> <input type="text"/> . <input type="text"/> <input type="text"/> <input type="text"/>		
272	07330000	Transportasi udara/pesawat (tiket, airport tax, dsb.)		<input type="text"/> <input type="text"/> <input type="text"/> . <input type="text"/> <input type="text"/> <input type="text"/> . <input type="text"/> <input type="text"/> <input type="text"/>
272.a		Transportasi ke fasilitas kesehatan yang dibayar tunai dalam setahun terakhir: <input type="text"/> <input type="text"/> <input type="text"/> . <input type="text"/> <input type="text"/> <input type="text"/> . <input type="text"/> <input type="text"/> <input type="text"/>		
273	07340000	Transportasi laut/kapal feri, kapal laut		<input type="text"/> <input type="text"/> <input type="text"/> . <input type="text"/> <input type="text"/> <input type="text"/> . <input type="text"/> <input type="text"/> <input type="text"/>
273.a	07340000	Transportasi ke fasilitas kesehatan yang dibayar tunai dalam setahun terakhir: <input type="text"/> <input type="text"/> <input type="text"/> . <input type="text"/> <input type="text"/> <input type="text"/> . <input type="text"/> <input type="text"/> <input type="text"/>		
274	07240000	Lainnya (uang parkir, karcis tol, dsb.)		<input type="text"/> <input type="text"/> <input type="text"/> . <input type="text"/> <input type="text"/> <input type="text"/> . <input type="text"/> <input type="text"/> <input type="text"/>
275	11200001	Hotel/motel/penginapan		<input type="text"/> <input type="text"/> <input type="text"/> . <input type="text"/> <input type="text"/> <input type="text"/> . <input type="text"/> <input type="text"/> <input type="text"/>
276	09400000	Hiburan (menonton di bioskop, menonton sandiwara/pertunjukan, menonton pertandingan olah raga, dekoder, langganan TV kabel, dan rekreasi lain (tidak termasuk transpor dan pembelian barang untuk rekreasi))		<input type="text"/> <input type="text"/> <input type="text"/> . <input type="text"/> <input type="text"/> <input type="text"/> . <input type="text"/> <input type="text"/> <input type="text"/>
277	05621000	Gaji/upah pembantu rumah tangga, satpam, tukang kebun, dan sopir	<input type="text"/> <input type="text"/> <input type="text"/> . <input type="text"/> <input type="text"/> <input type="text"/> . <input type="text"/> <input type="text"/> <input type="text"/>	
278	12621000	Jasa lembaga keuangan (jasa ATM, jasa kartu kredit, biaya transfer, dsb.)		<input type="text"/> <input type="text"/> <input type="text"/> . <input type="text"/> <input type="text"/> <input type="text"/> . <input type="text"/> <input type="text"/> <input type="text"/>
279	12700000	Jasa lainnya (pembuatan KTP, SIM, akta kelahiran, fotokopi, foto, jasa penitipan bayi, dsb.)		<input type="text"/> <input type="text"/> <input type="text"/> . <input type="text"/> <input type="text"/> <input type="text"/> . <input type="text"/> <input type="text"/> <input type="text"/>
280		C. PAKAIAN, ALAS KAKI, DAN TUTUP KEPALA		<input type="text"/> <input type="text"/> <input type="text"/> . <input type="text"/> <input type="text"/> <input type="text"/> . <input type="text"/> <input type="text"/> <input type="text"/>
281	03121000	Pakaian jadi untuk laki-laki dewasa (jas, seragam, kemeja, jaket, sarung, celana, kaos oblong, pakaian dalam, dsb.)		<input type="text"/> <input type="text"/> <input type="text"/> . <input type="text"/> <input type="text"/> <input type="text"/> . <input type="text"/> <input type="text"/> <input type="text"/>
282	03122000	Pakaian jadi untuk perempuan dewasa (seragam, gaun, kain panjang, blazer/jas wanita, daster, baju hangat, rok, sarung, selendang, angkin, pakaian dalam, dsb.)		<input type="text"/> <input type="text"/> <input type="text"/> . <input type="text"/> <input type="text"/> <input type="text"/> . <input type="text"/> <input type="text"/> <input type="text"/>
283	03123000	Pakaian jadi untuk anak-anak (seragam, baju, celana, kaos, pakaian dalam, popok bayi, dsb.)		<input type="text"/> <input type="text"/> <input type="text"/> . <input type="text"/> <input type="text"/> <input type="text"/> . <input type="text"/> <input type="text"/> <input type="text"/>
284	03110000	Bahan pakaian untuk laki-laki, perempuan, dan anak-anak (wool, poliester, katun, sutera, dsb.)		<input type="text"/> <input type="text"/> <input type="text"/> . <input type="text"/> <input type="text"/> <input type="text"/> . <input type="text"/> <input type="text"/> <input type="text"/>
285	03140000	Upah menjahit, memperbaiki pakaian, benang jahit, dan barang lain untuk keperluan menjahit		<input type="text"/> <input type="text"/> <input type="text"/> . <input type="text"/> <input type="text"/> <input type="text"/> . <input type="text"/> <input type="text"/> <input type="text"/>
286	03210000	Alas kaki (sepatu, sandal, kaos kaki, dsb.)		<input type="text"/> <input type="text"/> <input type="text"/> . <input type="text"/> <input type="text"/> <input type="text"/> . <input type="text"/> <input type="text"/> <input type="text"/>
287	03130001-03	Tutup kepala untuk laki-laki, perempuan, dan anak-anak (topi, kopiah, kerudung, dsb.)		<input type="text"/> <input type="text"/> <input type="text"/> . <input type="text"/> <input type="text"/> <input type="text"/> . <input type="text"/> <input type="text"/> <input type="text"/>
288	03220000	Lainnya (handuk, ikat pinggang, semir sepatu, dasi, binatu/laundry, gantungan pakaian/hanger, mukena, jas hujan, dsb.)		<input type="text"/> <input type="text"/> <input type="text"/> . <input type="text"/> <input type="text"/> <input type="text"/> . <input type="text"/> <input type="text"/> <input type="text"/>

37

Jumlah komoditas barang-barang bukan makanan yang terisi pada halaman ini

BLOK IV.2. PENGELUARAN UNTUK BARANG-BARANG BUKAN MAKANAN SELAMA SEBULAN DAN SETAHUN TERAKHIR (DALAM RUPIAH) (LANJUTAN)				
No. Urut	Kode COICOP	Rincian	Sebulan Terakhir	Setahun Terakhir
(1)	(2)	(3)	(4)	(5)
289		D. BARANG TAHAN LAMA		<input type="text"/> . <input type="text"/> <input type="text"/> <input type="text"/> . <input type="text"/> <input type="text"/> <input type="text"/> <input type="text"/> . <input type="text"/> <input type="text"/> <input type="text"/> <input type="text"/>
290	05110000	Meubelair (meja, kursi, tempat tidur, lemari pakaian, lemari pajang, rak pajang, kaca/cermin, rak sepatu, dsb.)		<input type="text"/> <input type="text"/> <input type="text"/> <input type="text"/> . <input type="text"/> <input type="text"/> <input type="text"/> <input type="text"/> . <input type="text"/> <input type="text"/> <input type="text"/> <input type="text"/>
291	05300000	Peralatan rumah tangga (mesin jahit, lemari es, kipas angin, mesin cuci, AC, dsb.)		<input type="text"/> <input type="text"/> <input type="text"/> <input type="text"/> . <input type="text"/> <input type="text"/> <input type="text"/> <input type="text"/> . <input type="text"/> <input type="text"/> <input type="text"/> <input type="text"/>
292	05200000	Perlengkapan perabot rumah tangga (kasur, bantal, taplak, sprei, sarung bantal, selimut, gorden, sajadah, kapet, permadani, tikar, dsb.)		<input type="text"/> <input type="text"/> <input type="text"/> <input type="text"/> . <input type="text"/> <input type="text"/> <input type="text"/> <input type="text"/> . <input type="text"/> <input type="text"/> <input type="text"/> <input type="text"/>
293	055221000	Perkakas rumah tangga (seterika, sapu, gunting, pisau, golok, cangkul, gergaji, <i>vacum cleaner</i> , gantungan baju, jemuran, alat solder, dsb.)		<input type="text"/> <input type="text"/> <input type="text"/> <input type="text"/> . <input type="text"/> <input type="text"/> <input type="text"/> <input type="text"/> . <input type="text"/> <input type="text"/> <input type="text"/> <input type="text"/>
294	05400000	Alat-alat dapur/makan (rak piring, kompor, periuk, panci, ember, pisau dapur, penggorengan, sendok, termos, piring, gelas, <i>mixer</i> , <i>rice cooker</i> , <i>blender</i> , <i>microwave</i> , <i>oven</i> , dan pecah belah lainnya yang terbuat dari gelas/keramik/melamin/plastik, dsb.)		<input type="text"/> <input type="text"/> <input type="text"/> <input type="text"/> . <input type="text"/> <input type="text"/> <input type="text"/> <input type="text"/> . <input type="text"/> <input type="text"/> <input type="text"/> <input type="text"/>
295	05110000	Barang-barang pajangan/hiasan (hiasan dinding, aquarium, barang hiasan terbuat dari keramik, porselen, <i>onyx</i> , marmer, kayu, dsb.)		<input type="text"/> <input type="text"/> <input type="text"/> <input type="text"/> . <input type="text"/> <input type="text"/> <input type="text"/> <input type="text"/> . <input type="text"/> <input type="text"/> <input type="text"/> <input type="text"/>
296	05523000	Perbaikan perabot, perlengkapan, dan perkakas rumah tangga		<input type="text"/> <input type="text"/> <input type="text"/> <input type="text"/> . <input type="text"/> <input type="text"/> <input type="text"/> <input type="text"/> . <input type="text"/> <input type="text"/> <input type="text"/> <input type="text"/>
297	08200007/10	Pembelian HP/ <i>smartphone</i> dan asesorisnya, termasuk perbaikannya		<input type="text"/> <input type="text"/> <input type="text"/> <input type="text"/> . <input type="text"/> <input type="text"/> <input type="text"/> <input type="text"/> . <input type="text"/> <input type="text"/> <input type="text"/> <input type="text"/>
298	09120000	Pembelian kamera, kacamata, <i>video camera</i> , alat-alat optik lainnya, termasuk perbaikannya		<input type="text"/> <input type="text"/> <input type="text"/> <input type="text"/> . <input type="text"/> <input type="text"/> <input type="text"/> <input type="text"/> . <input type="text"/> <input type="text"/> <input type="text"/> <input type="text"/>
299	12300000	Pembelian arloji, jam, payung, tas, koper, termasuk perbaikannya		<input type="text"/> <input type="text"/> <input type="text"/> <input type="text"/> . <input type="text"/> <input type="text"/> <input type="text"/> <input type="text"/> . <input type="text"/> <input type="text"/> <input type="text"/> <input type="text"/>
300	1231-40000	Perhiasan mahal terbuat dari logam dan batu mulia (emas, berlian, mutiara, dsb.), termasuk perbaikannya		<input type="text"/> <input type="text"/> <input type="text"/> <input type="text"/> . <input type="text"/> <input type="text"/> <input type="text"/> <input type="text"/> . <input type="text"/> <input type="text"/> <input type="text"/> <input type="text"/>
301	09310001-12	Pembelian mainan anak (sepeda roda tiga), perhiasan murah, dan imitasi, termasuk perbaikannya		<input type="text"/> <input type="text"/> <input type="text"/> <input type="text"/> . <input type="text"/> <input type="text"/> <input type="text"/> <input type="text"/> . <input type="text"/> <input type="text"/> <input type="text"/> <input type="text"/>
302	0911/30000	Pembelian televisi, radio, video, DVD, kaset, radio kaset, gitar, piano/organ, komputer, laptop, tablet, termasuk perbaikannya		<input type="text"/> <input type="text"/> <input type="text"/> <input type="text"/> . <input type="text"/> <input type="text"/> <input type="text"/> <input type="text"/> . <input type="text"/> <input type="text"/> <input type="text"/> <input type="text"/>
303	09320000	Pembelian alat dan perlengkapan olahraga (catur, raket, bola, net, bet, stik, baju renang, baju senam, sepatu bola/roda, kacamata renang), termasuk perbaikannya		<input type="text"/> <input type="text"/> <input type="text"/> <input type="text"/> . <input type="text"/> <input type="text"/> <input type="text"/> <input type="text"/> . <input type="text"/> <input type="text"/> <input type="text"/> <input type="text"/>
304	07100000	Pembelian kendaraan untuk transportasi (mobil, sepeda motor, sepeda, perahu motor, dsb.)		<input type="text"/> <input type="text"/> <input type="text"/> <input type="text"/> . <input type="text"/> <input type="text"/> <input type="text"/> <input type="text"/> . <input type="text"/> <input type="text"/> <input type="text"/> <input type="text"/>
305	093/400000	Binatang dan tanaman peliharaan, termasuk biaya pemeliharaannya (makanan, kandang, kesehatan, pupuk, dll.)		<input type="text"/> <input type="text"/> <input type="text"/> <input type="text"/> . <input type="text"/> <input type="text"/> <input type="text"/> <input type="text"/> . <input type="text"/> <input type="text"/> <input type="text"/> <input type="text"/>
306	04500000	Barang tahan lama lainnya (instalasi listrik/telepon/leding, ayunan, kereta bayi, dsb.), termasuk perbaikannya		<input type="text"/> <input type="text"/> <input type="text"/> <input type="text"/> . <input type="text"/> <input type="text"/> <input type="text"/> <input type="text"/> . <input type="text"/> <input type="text"/> <input type="text"/> <input type="text"/>
307		E. PAJAK, PUNGUTAN, DAN ASURANSI		<input type="text"/> . <input type="text"/> <input type="text"/> <input type="text"/> <input type="text"/> . <input type="text"/> <input type="text"/> <input type="text"/> <input type="text"/>
308		Pajak bumi dan bangunan (PBB)		<input type="text"/> <input type="text"/> <input type="text"/> <input type="text"/> . <input type="text"/> <input type="text"/> <input type="text"/> <input type="text"/> . <input type="text"/> <input type="text"/> <input type="text"/> <input type="text"/>
309		Pajak kendaraan bermotor (STNK) dan tak bermotor		<input type="text"/> <input type="text"/> <input type="text"/> <input type="text"/> . <input type="text"/> <input type="text"/> <input type="text"/> <input type="text"/> . <input type="text"/> <input type="text"/> <input type="text"/> <input type="text"/>
310		Pungutan/retribusi (iuran RT/RW, sampah, keamanan, kuburan, dsb.)		<input type="text"/> <input type="text"/> <input type="text"/> <input type="text"/> . <input type="text"/> <input type="text"/> <input type="text"/> <input type="text"/> . <input type="text"/> <input type="text"/> <input type="text"/> <input type="text"/>
311	12530000	Asuransi kesehatan		<input type="text"/> <input type="text"/> <input type="text"/> <input type="text"/> . <input type="text"/> <input type="text"/> <input type="text"/> <input type="text"/> . <input type="text"/> <input type="text"/> <input type="text"/> <input type="text"/>
312	12500000	Asuransi jiwa lainnya dan asuransi kerugian (asuransi kematian, kecelakaan, mobil, rumah, dsb.)		<input type="text"/> <input type="text"/> <input type="text"/> <input type="text"/> . <input type="text"/> <input type="text"/> <input type="text"/> <input type="text"/> . <input type="text"/> <input type="text"/> <input type="text"/> <input type="text"/>
313		Lainnya (tilang, PPh, dsb.)		<input type="text"/> <input type="text"/> <input type="text"/> <input type="text"/> . <input type="text"/> <input type="text"/> <input type="text"/> <input type="text"/> . <input type="text"/> <input type="text"/> <input type="text"/> <input type="text"/>

Jumlah komoditas barang-barang bukan makanan yang terisi pada halaman ini

BLOK IV.2. PENGELUARAN UNTUK BARANG-BARANG BUKAN MAKANAN SELAMA SEBULAN DAN SETAHUN TERAKHIR (DALAM RUPIAH) (LANJUTAN)				
No. Urut	Kode COICOP	Rincian	Sebulan Terakhir	Setahun Terakhir
(1)	(2)	(3)	(4)	(5)
314		F. KEPERLUAN PESTA DAN UPACARA/KENDURI		<input type="text"/> . <input type="text"/> <input type="text"/> <input type="text"/> . <input type="text"/> <input type="text"/> <input type="text"/> <input type="text"/> . <input type="text"/> <input type="text"/> <input type="text"/> <input type="text"/>
315		Perkawinan (sewa alat seperti peralatan pengantin, kursi, tenda, piring, jasa seperti ongkos perias pengantin, penghulu, jasa penyelenggaraan, serta sewa gedung, dsb.)		<input type="text"/> <input type="text"/> <input type="text"/> <input type="text"/> . <input type="text"/> <input type="text"/> <input type="text"/> <input type="text"/> . <input type="text"/> <input type="text"/> <input type="text"/> <input type="text"/>
316		Khitanan dan ulang tahun (ongkos bengkok, biaya dokter/mantri/dukun sunat, pembungkus makanan, pita/kertas penghias ruangan/balon, sewa kursi, sewa gedung, sewa hiburan)		<input type="text"/> <input type="text"/> <input type="text"/> <input type="text"/> . <input type="text"/> <input type="text"/> <input type="text"/> <input type="text"/> . <input type="text"/> <input type="text"/> <input type="text"/> <input type="text"/>
317		Perayaan hari raya agama (sewa kursi, sewa tenda, dsb.)		<input type="text"/> <input type="text"/> <input type="text"/> <input type="text"/> . <input type="text"/> <input type="text"/> <input type="text"/> <input type="text"/> . <input type="text"/> <input type="text"/> <input type="text"/> <input type="text"/>
318	09600002/07	Biaya Penyelenggaraan Ibadah Haji (BPIH), umroh, perjalanan rohani		<input type="text"/> <input type="text"/> <input type="text"/> <input type="text"/> . <input type="text"/> <input type="text"/> <input type="text"/> <input type="text"/> . <input type="text"/> <input type="text"/> <input type="text"/> <input type="text"/>
319		Upacara agama atau adat lainnya (memanggil Ustad, Pendeta, sesajen, dsb.)		<input type="text"/> <input type="text"/> <input type="text"/> <input type="text"/> . <input type="text"/> <input type="text"/> <input type="text"/> <input type="text"/> . <input type="text"/> <input type="text"/> <input type="text"/> <input type="text"/>
320		Biaya pemakaman (ongkos memandikan jenazah, kain kafan, jasa penggali kubur, peti mati, biaya krematorium, biaya ngaben, dsb.)		<input type="text"/> <input type="text"/> <input type="text"/> <input type="text"/> . <input type="text"/> <input type="text"/> <input type="text"/> <input type="text"/> . <input type="text"/> <input type="text"/> <input type="text"/> <input type="text"/>

BLOK IV.3.1. REKAPITULASI PENGELUARAN MAKANAN DAN MINUMAN JADI SERTA ROKOK SELURUH ANGGOTA RUMAH TANGGA (DALAM RUPIAH)					
No. Urut ART	Nama ART	Makanan dan Minuman Jadi		Rokok dan Tembakau	
		Berasal dari Pembelian	Berasal dari Produksi Sendiri/Pemberian	Berasal dari Pembelian	Berasal dari Produksi Sendiri/Pemberian
(1)	(2)	(3)	(4)	(5)	(6)
1		<input type="text"/> . <input type="text"/> <input type="text"/> <input type="text"/> <input type="text"/> . <input type="text"/> <input type="text"/> <input type="text"/> <input type="text"/>	<input type="text"/> . <input type="text"/> <input type="text"/> <input type="text"/> <input type="text"/> . <input type="text"/> <input type="text"/> <input type="text"/> <input type="text"/>	<input type="text"/> . <input type="text"/> <input type="text"/> <input type="text"/> <input type="text"/> . <input type="text"/> <input type="text"/> <input type="text"/> <input type="text"/>	<input type="text"/> . <input type="text"/> <input type="text"/> <input type="text"/> <input type="text"/> . <input type="text"/> <input type="text"/> <input type="text"/> <input type="text"/>
2		<input type="text"/> . <input type="text"/> <input type="text"/> <input type="text"/> <input type="text"/> . <input type="text"/> <input type="text"/> <input type="text"/> <input type="text"/>	<input type="text"/> . <input type="text"/> <input type="text"/> <input type="text"/> <input type="text"/> . <input type="text"/> <input type="text"/> <input type="text"/> <input type="text"/>	<input type="text"/> . <input type="text"/> <input type="text"/> <input type="text"/> <input type="text"/> . <input type="text"/> <input type="text"/> <input type="text"/> <input type="text"/>	<input type="text"/> . <input type="text"/> <input type="text"/> <input type="text"/> <input type="text"/> . <input type="text"/> <input type="text"/> <input type="text"/> <input type="text"/>
3		<input type="text"/> . <input type="text"/> <input type="text"/> <input type="text"/> <input type="text"/> . <input type="text"/> <input type="text"/> <input type="text"/> <input type="text"/>	<input type="text"/> . <input type="text"/> <input type="text"/> <input type="text"/> <input type="text"/> . <input type="text"/> <input type="text"/> <input type="text"/> <input type="text"/>	<input type="text"/> . <input type="text"/> <input type="text"/> <input type="text"/> <input type="text"/> . <input type="text"/> <input type="text"/> <input type="text"/> <input type="text"/>	<input type="text"/> . <input type="text"/> <input type="text"/> <input type="text"/> <input type="text"/> . <input type="text"/> <input type="text"/> <input type="text"/> <input type="text"/>
4		<input type="text"/> . <input type="text"/> <input type="text"/> <input type="text"/> <input type="text"/> . <input type="text"/> <input type="text"/> <input type="text"/> <input type="text"/>	<input type="text"/> . <input type="text"/> <input type="text"/> <input type="text"/> <input type="text"/> . <input type="text"/> <input type="text"/> <input type="text"/> <input type="text"/>	<input type="text"/> . <input type="text"/> <input type="text"/> <input type="text"/> <input type="text"/> . <input type="text"/> <input type="text"/> <input type="text"/> <input type="text"/>	<input type="text"/> . <input type="text"/> <input type="text"/> <input type="text"/> <input type="text"/> . <input type="text"/> <input type="text"/> <input type="text"/> <input type="text"/>
5		<input type="text"/> . <input type="text"/> <input type="text"/> <input type="text"/> <input type="text"/> . <input type="text"/> <input type="text"/> <input type="text"/> <input type="text"/>	<input type="text"/> . <input type="text"/> <input type="text"/> <input type="text"/> <input type="text"/> . <input type="text"/> <input type="text"/> <input type="text"/> <input type="text"/>	<input type="text"/> . <input type="text"/> <input type="text"/> <input type="text"/> <input type="text"/> . <input type="text"/> <input type="text"/> <input type="text"/> <input type="text"/>	<input type="text"/> . <input type="text"/> <input type="text"/> <input type="text"/> <input type="text"/> . <input type="text"/> <input type="text"/> <input type="text"/> <input type="text"/>
6		<input type="text"/> . <input type="text"/> <input type="text"/> <input type="text"/> <input type="text"/> . <input type="text"/> <input type="text"/> <input type="text"/> <input type="text"/>	<input type="text"/> . <input type="text"/> <input type="text"/> <input type="text"/> <input type="text"/> . <input type="text"/> <input type="text"/> <input type="text"/> <input type="text"/>	<input type="text"/> . <input type="text"/> <input type="text"/> <input type="text"/> <input type="text"/> . <input type="text"/> <input type="text"/> <input type="text"/> <input type="text"/>	<input type="text"/> . <input type="text"/> <input type="text"/> <input type="text"/> <input type="text"/> . <input type="text"/> <input type="text"/> <input type="text"/> <input type="text"/>
7		<input type="text"/> . <input type="text"/> <input type="text"/> <input type="text"/> <input type="text"/> . <input type="text"/> <input type="text"/> <input type="text"/> <input type="text"/>	<input type="text"/> . <input type="text"/> <input type="text"/> <input type="text"/> <input type="text"/> . <input type="text"/> <input type="text"/> <input type="text"/> <input type="text"/>	<input type="text"/> . <input type="text"/> <input type="text"/> <input type="text"/> <input type="text"/> . <input type="text"/> <input type="text"/> <input type="text"/> <input type="text"/>	<input type="text"/> . <input type="text"/> <input type="text"/> <input type="text"/> <input type="text"/> . <input type="text"/> <input type="text"/> <input type="text"/> <input type="text"/>
8		<input type="text"/> . <input type="text"/> <input type="text"/> <input type="text"/> <input type="text"/> . <input type="text"/> <input type="text"/> <input type="text"/> <input type="text"/>	<input type="text"/> . <input type="text"/> <input type="text"/> <input type="text"/> <input type="text"/> . <input type="text"/> <input type="text"/> <input type="text"/> <input type="text"/>	<input type="text"/> . <input type="text"/> <input type="text"/> <input type="text"/> <input type="text"/> . <input type="text"/> <input type="text"/> <input type="text"/> <input type="text"/>	<input type="text"/> . <input type="text"/> <input type="text"/> <input type="text"/> <input type="text"/> . <input type="text"/> <input type="text"/> <input type="text"/> <input type="text"/>
9		<input type="text"/> . <input type="text"/> <input type="text"/> <input type="text"/> <input type="text"/> . <input type="text"/> <input type="text"/> <input type="text"/> <input type="text"/>	<input type="text"/> . <input type="text"/> <input type="text"/> <input type="text"/> <input type="text"/> . <input type="text"/> <input type="text"/> <input type="text"/> <input type="text"/>	<input type="text"/> . <input type="text"/> <input type="text"/> <input type="text"/> <input type="text"/> . <input type="text"/> <input type="text"/> <input type="text"/> <input type="text"/>	<input type="text"/> . <input type="text"/> <input type="text"/> <input type="text"/> <input type="text"/> . <input type="text"/> <input type="text"/> <input type="text"/> <input type="text"/>
10		<input type="text"/> . <input type="text"/> <input type="text"/> <input type="text"/> <input type="text"/> . <input type="text"/> <input type="text"/> <input type="text"/> <input type="text"/>	<input type="text"/> . <input type="text"/> <input type="text"/> <input type="text"/> <input type="text"/> . <input type="text"/> <input type="text"/> <input type="text"/> <input type="text"/>	<input type="text"/> . <input type="text"/> <input type="text"/> <input type="text"/> <input type="text"/> . <input type="text"/> <input type="text"/> <input type="text"/> <input type="text"/>	<input type="text"/> . <input type="text"/> <input type="text"/> <input type="text"/> <input type="text"/> . <input type="text"/> <input type="text"/> <input type="text"/> <input type="text"/>
	JUMLAH	<input type="text"/> . <input type="text"/> <input type="text"/> <input type="text"/> <input type="text"/> . <input type="text"/> <input type="text"/> <input type="text"/> <input type="text"/>	<input type="text"/> . <input type="text"/> <input type="text"/> <input type="text"/> <input type="text"/> . <input type="text"/> <input type="text"/> <input type="text"/> <input type="text"/>	<input type="text"/> . <input type="text"/> <input type="text"/> <input type="text"/> <input type="text"/> . <input type="text"/> <input type="text"/> <input type="text"/> <input type="text"/>	<input type="text"/> . <input type="text"/> <input type="text"/> <input type="text"/> <input type="text"/> . <input type="text"/> <input type="text"/> <input type="text"/> <input type="text"/>

BLOK IV.3.2. REKAPITULASI PENGELUARAN MAKANAN, MINUMAN, DAN ROKOK (DALAM RUPIAH)				
[Kolom (3) Disalin dari Blok IV.1 Kolom (6), Blok IV.3.1 Kolom (3), atau (5)] dan [Kolom (4) Disalin dari Blok IV.1 Kolom (8), Blok IV.3.1 Kolom (4), atau (6)]				
No.	Jenis Pengeluaran	Pembelian Seminggu Terakhir	Produksi Sendiri, Pemberian, dsb., Seminggu Terakhir	Total Seminggu Terakhir [Kolom 3 + Kolom 4]
(1)	(2)	(3)	(4)	(5)
1	Padi-padian (R.1)	<input type="text"/> . <input type="text"/> <input type="text"/> <input type="text"/> . <input type="text"/> <input type="text"/> <input type="text"/>	<input type="text"/> . <input type="text"/> <input type="text"/> <input type="text"/> . <input type="text"/> <input type="text"/> <input type="text"/>	<input type="text"/> . <input type="text"/> <input type="text"/> <input type="text"/> . <input type="text"/> <input type="text"/> <input type="text"/>
2	Umbi-umbian (R.8)	<input type="text"/> . <input type="text"/> <input type="text"/> <input type="text"/> . <input type="text"/> <input type="text"/> <input type="text"/>	<input type="text"/> . <input type="text"/> <input type="text"/> <input type="text"/> . <input type="text"/> <input type="text"/> <input type="text"/>	<input type="text"/> . <input type="text"/> <input type="text"/> <input type="text"/> . <input type="text"/> <input type="text"/> <input type="text"/>
3	Ikan/udang/cumi/kerang (R.16)	<input type="text"/> . <input type="text"/> <input type="text"/> <input type="text"/> . <input type="text"/> <input type="text"/> <input type="text"/>	<input type="text"/> . <input type="text"/> <input type="text"/> <input type="text"/> . <input type="text"/> <input type="text"/> <input type="text"/>	<input type="text"/> . <input type="text"/> <input type="text"/> <input type="text"/> . <input type="text"/> <input type="text"/> <input type="text"/>
4	Daging (R.55)	<input type="text"/> . <input type="text"/> <input type="text"/> <input type="text"/> . <input type="text"/> <input type="text"/> <input type="text"/>	<input type="text"/> . <input type="text"/> <input type="text"/> <input type="text"/> . <input type="text"/> <input type="text"/> <input type="text"/>	<input type="text"/> . <input type="text"/> <input type="text"/> <input type="text"/> . <input type="text"/> <input type="text"/> <input type="text"/>
5	Telur dan Susu (R.65)	<input type="text"/> . <input type="text"/> <input type="text"/> <input type="text"/> . <input type="text"/> <input type="text"/> <input type="text"/>	<input type="text"/> . <input type="text"/> <input type="text"/> <input type="text"/> . <input type="text"/> <input type="text"/> <input type="text"/>	<input type="text"/> . <input type="text"/> <input type="text"/> <input type="text"/> . <input type="text"/> <input type="text"/> <input type="text"/>
6	Sayur-sayuran (R.75)	<input type="text"/> . <input type="text"/> <input type="text"/> <input type="text"/> . <input type="text"/> <input type="text"/> <input type="text"/>	<input type="text"/> . <input type="text"/> <input type="text"/> <input type="text"/> . <input type="text"/> <input type="text"/> <input type="text"/>	<input type="text"/> . <input type="text"/> <input type="text"/> <input type="text"/> . <input type="text"/> <input type="text"/> <input type="text"/>
7	Kacang-kacangan (R.102)	<input type="text"/> . <input type="text"/> <input type="text"/> <input type="text"/> . <input type="text"/> <input type="text"/> <input type="text"/>	<input type="text"/> . <input type="text"/> <input type="text"/> <input type="text"/> . <input type="text"/> <input type="text"/> <input type="text"/>	<input type="text"/> . <input type="text"/> <input type="text"/> <input type="text"/> . <input type="text"/> <input type="text"/> <input type="text"/>
8	Buah-buahan (R.110)	<input type="text"/> . <input type="text"/> <input type="text"/> <input type="text"/> . <input type="text"/> <input type="text"/> <input type="text"/>	<input type="text"/> . <input type="text"/> <input type="text"/> <input type="text"/> . <input type="text"/> <input type="text"/> <input type="text"/>	<input type="text"/> . <input type="text"/> <input type="text"/> <input type="text"/> . <input type="text"/> <input type="text"/> <input type="text"/>
9	Minyak dan Kelapa (R.126)	<input type="text"/> . <input type="text"/> <input type="text"/> <input type="text"/> . <input type="text"/> <input type="text"/> <input type="text"/>	<input type="text"/> . <input type="text"/> <input type="text"/> <input type="text"/> . <input type="text"/> <input type="text"/> <input type="text"/>	<input type="text"/> . <input type="text"/> <input type="text"/> <input type="text"/> . <input type="text"/> <input type="text"/> <input type="text"/>
10	Bahan Minuman (R.131)	<input type="text"/> . <input type="text"/> <input type="text"/> <input type="text"/> . <input type="text"/> <input type="text"/> <input type="text"/>	<input type="text"/> . <input type="text"/> <input type="text"/> <input type="text"/> . <input type="text"/> <input type="text"/> <input type="text"/>	<input type="text"/> . <input type="text"/> <input type="text"/> <input type="text"/> . <input type="text"/> <input type="text"/> <input type="text"/>
11	Bumbu-bumbuan (R.139)	<input type="text"/> . <input type="text"/> <input type="text"/> <input type="text"/> . <input type="text"/> <input type="text"/> <input type="text"/>	<input type="text"/> . <input type="text"/> <input type="text"/> <input type="text"/> . <input type="text"/> <input type="text"/> <input type="text"/>	<input type="text"/> . <input type="text"/> <input type="text"/> <input type="text"/> . <input type="text"/> <input type="text"/> <input type="text"/>
12	Bahan Makanan Lainnya (R.154)	<input type="text"/> . <input type="text"/> <input type="text"/> <input type="text"/> . <input type="text"/> <input type="text"/> <input type="text"/>	<input type="text"/> . <input type="text"/> <input type="text"/> <input type="text"/> . <input type="text"/> <input type="text"/> <input type="text"/>	<input type="text"/> . <input type="text"/> <input type="text"/> <input type="text"/> . <input type="text"/> <input type="text"/> <input type="text"/>
13	Makanan dan Minuman Jadi (Blok IV.3.1 Baris Jumlah)	<input type="text"/> . <input type="text"/> <input type="text"/> <input type="text"/> . <input type="text"/> <input type="text"/> <input type="text"/>	<input type="text"/> . <input type="text"/> <input type="text"/> <input type="text"/> . <input type="text"/> <input type="text"/> <input type="text"/>	<input type="text"/> . <input type="text"/> <input type="text"/> <input type="text"/> . <input type="text"/> <input type="text"/> <input type="text"/>
14	Rokok dan Tembakau (Blok IV.3.1 Baris Jumlah)	<input type="text"/> . <input type="text"/> <input type="text"/> <input type="text"/> . <input type="text"/> <input type="text"/> <input type="text"/>	<input type="text"/> . <input type="text"/> <input type="text"/> <input type="text"/> . <input type="text"/> <input type="text"/> <input type="text"/>	<input type="text"/> . <input type="text"/> <input type="text"/> <input type="text"/> . <input type="text"/> <input type="text"/> <input type="text"/>
15	SUBJUMLAH [R.1 s.d. R.14]	<input type="text"/> . <input type="text"/> <input type="text"/> <input type="text"/> . <input type="text"/> <input type="text"/> <input type="text"/>	<input type="text"/> . <input type="text"/> <input type="text"/> <input type="text"/> . <input type="text"/> <input type="text"/> <input type="text"/>	<input type="text"/> . <input type="text"/> <input type="text"/> <input type="text"/> . <input type="text"/> <input type="text"/> <input type="text"/>
16	RATA-RATA PENGELUARAN MAKANAN SEBULAN [R.15 x 30/7]			<input type="text"/> . <input type="text"/> <input type="text"/> <input type="text"/> . <input type="text"/> <input type="text"/> <input type="text"/>

BLOK IV.3.3. REKAPITULASI PENGELUARAN UNTUK BARANG-BARANG BUKAN MAKANAN (DALAM RUPIAH)			
[Disalin dari Blok IV.2 Kolom (4) dan Kolom (5)]			
No.	Jenis Pengeluaran	Sebulan Terakhir	Setahun Terakhir
(1)	(2)	(3)	(4)
1	Perumahan dan Fasilitas Rumah Tangga A. Sebulan terakhir (R.198 Kolom 4)	<input type="text"/> . <input type="text"/> <input type="text"/> <input type="text"/> . <input type="text"/> <input type="text"/> <input type="text"/>	
	B. Setahun terakhir (R.198 Kolom 5)		<input type="text"/> . <input type="text"/> <input type="text"/> <input type="text"/> . <input type="text"/> <input type="text"/> <input type="text"/>
2	Aneka Barang dan Jasa A. Sebulan terakhir (R.240 Kolom 4)	<input type="text"/> . <input type="text"/> <input type="text"/> <input type="text"/> . <input type="text"/> <input type="text"/> <input type="text"/>	
	B. Setahun terakhir (R.240 Kolom 5)		<input type="text"/> . <input type="text"/> <input type="text"/> <input type="text"/> . <input type="text"/> <input type="text"/> <input type="text"/>
3	Pakaian, Alas Kaki, dan Tutup Kepala (R.280)		<input type="text"/> . <input type="text"/> <input type="text"/> <input type="text"/> . <input type="text"/> <input type="text"/> <input type="text"/>
4	Barang Tahan Lama (R.289)		<input type="text"/> . <input type="text"/> <input type="text"/> <input type="text"/> . <input type="text"/> <input type="text"/> <input type="text"/>
5	Pajak, Pungutan, dan Asuransi (R.307)		<input type="text"/> . <input type="text"/> <input type="text"/> <input type="text"/> . <input type="text"/> <input type="text"/> <input type="text"/>
6	Keperluan Pesta dan Upacara/Kenduri (R.314)		<input type="text"/> . <input type="text"/> <input type="text"/> <input type="text"/> . <input type="text"/> <input type="text"/> <input type="text"/>
7	JUMLAH PENGELUARAN A. Sebulan terakhir (R.1 s.d. R.2 Kolom 3)	<input type="text"/> . <input type="text"/> <input type="text"/> <input type="text"/> . <input type="text"/> <input type="text"/> <input type="text"/>	
	B. Setahun terakhir (R.1 s.d. R.6 Kolom 4)		<input type="text"/> . <input type="text"/> <input type="text"/> <input type="text"/> . <input type="text"/> <input type="text"/> <input type="text"/>
8	RATA-RATA PENGELUARAN BUKAN MAKANAN SEBULAN [(R.7.b Kolom (4)/12) + R.7.a Kolom (3)]	<input type="text"/> . <input type="text"/> <input type="text"/> <input type="text"/> . <input type="text"/> <input type="text"/> <input type="text"/>	
9	RATA-RATA PENGELUARAN RUMAH TANGGA SEBULAN [Blok IV.3.2, R.16 Kolom (5) + Blok IV.3.3, R.8 Kolom (3)]	<input type="text"/> . <input type="text"/> <input type="text"/> <input type="text"/> . <input type="text"/> <input type="text"/> <input type="text"/>	

D. PENDAPATAN KEPEMILIKAN SELAMA SETAHUN TERAKHIR (DALAM RUPIAH)			
Rincian (1)	Diterima (2)	Dibayar (3)	
1. Sewa Lahan	<input type="text"/> . <input type="text"/> <input type="text"/> <input type="text"/> <input type="text"/> <input type="text"/> <input type="text"/> <input type="text"/> <input type="text"/> <input type="text"/> <input type="text"/>	<input type="text"/> . <input type="text"/> <input type="text"/> <input type="text"/> <input type="text"/> <input type="text"/> <input type="text"/> <input type="text"/> <input type="text"/> <input type="text"/> <input type="text"/>	<input type="text"/> <input type="text"/> <input type="text"/> <input type="text"/> <input type="text"/> <input type="text"/> <input type="text"/> <input type="text"/> <input type="text"/> <input type="text"/>
2. Keuntungan dari Usaha Rumah Tangga Lain atau kepada Rumah Tangga Lain (Bagi Hasil)	<input type="text"/> . <input type="text"/> <input type="text"/> <input type="text"/> <input type="text"/> <input type="text"/> <input type="text"/> <input type="text"/> <input type="text"/> <input type="text"/> <input type="text"/>	<input type="text"/> . <input type="text"/> <input type="text"/> <input type="text"/> <input type="text"/> <input type="text"/> <input type="text"/> <input type="text"/> <input type="text"/> <input type="text"/> <input type="text"/>	<input type="text"/> <input type="text"/> <input type="text"/> <input type="text"/> <input type="text"/> <input type="text"/> <input type="text"/> <input type="text"/> <input type="text"/> <input type="text"/>
3. Dividen dan Keuntungan Usaha dari selain Usaha Rumah Tangga	<input type="text"/> . <input type="text"/> <input type="text"/> <input type="text"/> <input type="text"/> <input type="text"/> <input type="text"/> <input type="text"/> <input type="text"/> <input type="text"/> <input type="text"/>	<input type="text"/> . <input type="text"/> <input type="text"/> <input type="text"/> <input type="text"/> <input type="text"/> <input type="text"/> <input type="text"/> <input type="text"/> <input type="text"/> <input type="text"/>	<input type="text"/> <input type="text"/> <input type="text"/> <input type="text"/> <input type="text"/> <input type="text"/> <input type="text"/> <input type="text"/> <input type="text"/> <input type="text"/>
4. Bunga (Simpanan, Pinjaman, Surat Utang Negara, Obligasi, dll)	<input type="text"/> . <input type="text"/> <input type="text"/> <input type="text"/> <input type="text"/> <input type="text"/> <input type="text"/> <input type="text"/> <input type="text"/> <input type="text"/> <input type="text"/>	<input type="text"/> . <input type="text"/> <input type="text"/> <input type="text"/> <input type="text"/> <input type="text"/> <input type="text"/> <input type="text"/> <input type="text"/> <input type="text"/> <input type="text"/>	<input type="text"/> <input type="text"/> <input type="text"/> <input type="text"/> <input type="text"/> <input type="text"/> <input type="text"/> <input type="text"/> <input type="text"/> <input type="text"/>
Jumlah (Rincian 1 + 2 + 3 + 4)			
<input type="text"/>	<input type="text"/>	<input type="text"/>	<input type="text"/>

E. TRANSFER BERJALAN (SELAIN ASET) SELAMA SETAHUN TERAKHIR (DALAM RUPIAH)				
Penerimaan (1)	Transfer Diterima (dari)		Transfer Dibayar (kepada)	
	Uang (2)	Barang (3)	Uang (4)	Barang (5)
1. Pemerintah (Rincian a+b)	<input type="text"/> . <input type="text"/> <input type="text"/> <input type="text"/> <input type="text"/> <input type="text"/> <input type="text"/> <input type="text"/> <input type="text"/> <input type="text"/> <input type="text"/>	<input type="text"/> . <input type="text"/> <input type="text"/> <input type="text"/> <input type="text"/> <input type="text"/> <input type="text"/> <input type="text"/> <input type="text"/> <input type="text"/> <input type="text"/>	<input type="text"/> . <input type="text"/> <input type="text"/> <input type="text"/> <input type="text"/> <input type="text"/> <input type="text"/> <input type="text"/> <input type="text"/> <input type="text"/> <input type="text"/>	<input type="text"/> . <input type="text"/> <input type="text"/> <input type="text"/> <input type="text"/> <input type="text"/> <input type="text"/> <input type="text"/> <input type="text"/> <input type="text"/> <input type="text"/>
a. Uang Pensiun	<input type="text"/> . <input type="text"/> <input type="text"/> <input type="text"/> <input type="text"/> <input type="text"/> <input type="text"/> <input type="text"/> <input type="text"/> <input type="text"/> <input type="text"/>	<input type="text"/> . <input type="text"/> <input type="text"/> <input type="text"/> <input type="text"/> <input type="text"/> <input type="text"/> <input type="text"/> <input type="text"/> <input type="text"/> <input type="text"/>	<input type="text"/> . <input type="text"/> <input type="text"/> <input type="text"/> <input type="text"/> <input type="text"/> <input type="text"/> <input type="text"/> <input type="text"/> <input type="text"/> <input type="text"/>	<input type="text"/> . <input type="text"/> <input type="text"/> <input type="text"/> <input type="text"/> <input type="text"/> <input type="text"/> <input type="text"/> <input type="text"/> <input type="text"/> <input type="text"/>
b. Bantuan Pemerintah (BPJS PBI, BLT, PKH, BOS, pulsa, dll)	<input type="text"/> . <input type="text"/> <input type="text"/> <input type="text"/> <input type="text"/> <input type="text"/> <input type="text"/> <input type="text"/> <input type="text"/> <input type="text"/> <input type="text"/>	<input type="text"/> . <input type="text"/> <input type="text"/> <input type="text"/> <input type="text"/> <input type="text"/> <input type="text"/> <input type="text"/> <input type="text"/> <input type="text"/> <input type="text"/>	<input type="text"/> . <input type="text"/> <input type="text"/> <input type="text"/> <input type="text"/> <input type="text"/> <input type="text"/> <input type="text"/> <input type="text"/> <input type="text"/> <input type="text"/>	<input type="text"/> . <input type="text"/> <input type="text"/> <input type="text"/> <input type="text"/> <input type="text"/> <input type="text"/> <input type="text"/> <input type="text"/> <input type="text"/> <input type="text"/>
2. Badan Usaha (Uang Pensiun, Premi Asuransi yang Bersifat Menabung, Klaim Asuransi, dll)	<input type="text"/> . <input type="text"/> <input type="text"/> <input type="text"/> <input type="text"/> <input type="text"/> <input type="text"/> <input type="text"/> <input type="text"/> <input type="text"/> <input type="text"/>	<input type="text"/> . <input type="text"/> <input type="text"/> <input type="text"/> <input type="text"/> <input type="text"/> <input type="text"/> <input type="text"/> <input type="text"/> <input type="text"/> <input type="text"/>	<input type="text"/> . <input type="text"/> <input type="text"/> <input type="text"/> <input type="text"/> <input type="text"/> <input type="text"/> <input type="text"/> <input type="text"/> <input type="text"/> <input type="text"/>	<input type="text"/> . <input type="text"/> <input type="text"/> <input type="text"/> <input type="text"/> <input type="text"/> <input type="text"/> <input type="text"/> <input type="text"/> <input type="text"/> <input type="text"/>
3. Rumah Tangga Lain	<input type="text"/> . <input type="text"/> <input type="text"/> <input type="text"/> <input type="text"/> <input type="text"/> <input type="text"/> <input type="text"/> <input type="text"/> <input type="text"/> <input type="text"/>	<input type="text"/> . <input type="text"/> <input type="text"/> <input type="text"/> <input type="text"/> <input type="text"/> <input type="text"/> <input type="text"/> <input type="text"/> <input type="text"/> <input type="text"/>	<input type="text"/> . <input type="text"/> <input type="text"/> <input type="text"/> <input type="text"/> <input type="text"/> <input type="text"/> <input type="text"/> <input type="text"/> <input type="text"/> <input type="text"/>	<input type="text"/> . <input type="text"/> <input type="text"/> <input type="text"/> <input type="text"/> <input type="text"/> <input type="text"/> <input type="text"/> <input type="text"/> <input type="text"/> <input type="text"/>
4. Lembaga Nirlaba (Sumbangan dari/ke Masjid, Gereja, Panitia, dll)	<input type="text"/> . <input type="text"/> <input type="text"/> <input type="text"/> <input type="text"/> <input type="text"/> <input type="text"/> <input type="text"/> <input type="text"/> <input type="text"/> <input type="text"/>	<input type="text"/> . <input type="text"/> <input type="text"/> <input type="text"/> <input type="text"/> <input type="text"/> <input type="text"/> <input type="text"/> <input type="text"/> <input type="text"/> <input type="text"/>	<input type="text"/> . <input type="text"/> <input type="text"/> <input type="text"/> <input type="text"/> <input type="text"/> <input type="text"/> <input type="text"/> <input type="text"/> <input type="text"/> <input type="text"/>	<input type="text"/> . <input type="text"/> <input type="text"/> <input type="text"/> <input type="text"/> <input type="text"/> <input type="text"/> <input type="text"/> <input type="text"/> <input type="text"/> <input type="text"/>
5. Luar Negeri (Kiriman dari/ke TKI, Sumbangan LSM Luar Negeri, dll)	<input type="text"/> . <input type="text"/> <input type="text"/> <input type="text"/> <input type="text"/> <input type="text"/> <input type="text"/> <input type="text"/> <input type="text"/> <input type="text"/> <input type="text"/>	<input type="text"/> . <input type="text"/> <input type="text"/> <input type="text"/> <input type="text"/> <input type="text"/> <input type="text"/> <input type="text"/> <input type="text"/> <input type="text"/> <input type="text"/>	<input type="text"/> . <input type="text"/> <input type="text"/> <input type="text"/> <input type="text"/> <input type="text"/> <input type="text"/> <input type="text"/> <input type="text"/> <input type="text"/> <input type="text"/>	<input type="text"/> . <input type="text"/> <input type="text"/> <input type="text"/> <input type="text"/> <input type="text"/> <input type="text"/> <input type="text"/> <input type="text"/> <input type="text"/> <input type="text"/>
Jumlah (Rincian 1 + 2 + 3 + 4 + 5)				
<input type="text"/>	<input type="text"/>	<input type="text"/>	<input type="text"/>	<input type="text"/>

F. TRANSFER MODAL / ASET SELAMA SETAHUN TERAKHIR (DALAM RUPIAH)				
Rincian	Transfer Diterima (dari)		Transfer Dibayar (kepada)	
	Bangunan, Alat Produksi, Kendaraan, dll (2)	Lahan/Tanah dan Barang Berharga (3)	Bangunan, Alat Produksi, Kendaraan, dll (4)	Lahan/Tanah dan Barang Berharga (5)
1. Pemerintah	<input type="text"/>	<input type="text"/>	<input type="text"/>	<input type="text"/>
2. Badan Usaha	<input type="text"/>	<input type="text"/>	<input type="text"/>	<input type="text"/>
3. Rumah Tangga	<input type="text"/>	<input type="text"/>	<input type="text"/>	<input type="text"/>
4. Lembaga Nirlaba	<input type="text"/>	<input type="text"/>	<input type="text"/>	<input type="text"/>
5. Luar Negeri	<input type="text"/>	<input type="text"/>	<input type="text"/>	<input type="text"/>
Jumlah (Rinc. 1 + 2 + 3 + 4 + 5)	<input type="text"/>	<input type="text"/>	<input type="text"/>	<input type="text"/>

G. PENAMBAHAN DAN PENGURANGAN ASET SELAMA SETAHUN TERAKHIR (DALAM RUPIAH)				
Rincian	Penambahan (Pembelian, Pemberian, Pembuatan Sendiri)		Netto [Kolom (2) - Kolom (3)]	
	(1)	(2)	Pengurangan (Penjualan, Pemberian kepada Pihak Lain) (3)	(4)
1. Aset Tetap untuk Usaha Rumah Tangga (Rincian a + b + c + d + e)	<input type="text"/>	<input type="text"/>	<input type="text"/>	<input type="text"/>
a. Bangunan Bukan Tempat Tinggal (Warung, Ruko, Bengkel, Toko, Warnet, dll)	<input type="text"/>	<input type="text"/>	<input type="text"/>	<input type="text"/>
b. Kendaraan (Mobil, Motor, Becak, Sepeda, Gerobak, dll)	<input type="text"/>	<input type="text"/>	<input type="text"/>	<input type="text"/>
c. Mesin, Perlengkapan dan Peralatan (Mesin Cuci, Kulkas, Cangkul, Mesin Jahit, dll)	<input type="text"/>	<input type="text"/>	<input type="text"/>	<input type="text"/>
d. Tanaman dan Hewan Menghasilkan Berulang (Hewan Indukan, Ayam Pelelur, Mangga, dll)	<input type="text"/>	<input type="text"/>	<input type="text"/>	<input type="text"/>
e. Lainnya (Produk Kekayaan Intelektual seperti Software, Database, Hak Cipta, dll)	<input type="text"/>	<input type="text"/>	<input type="text"/>	<input type="text"/>
2. Bangunan Tempat Tinggal	<input type="text"/>	<input type="text"/>	<input type="text"/>	<input type="text"/>
3. Biaya Pemindahan Kepemilikan Lahan/Tanah (Biaya Sertifikat, Biaya Balik Nama Lahan, dll)	<input type="text"/>	<input type="text"/>	<input type="text"/>	<input type="text"/>
4. Lahan/Tanah dan Barang Berharga (Emas, Batangan, Lukisan, dll)	<input type="text"/>	<input type="text"/>	<input type="text"/>	<input type="text"/>
Jumlah (Rincian 1 + 2 + 3 + 4 + 5)	<input type="text"/>	<input type="text"/>	<input type="text"/>	<input type="text"/>

BLOK VI. REKAPITULASI PENERIMAAN DAN PENGELUARAN RUMAH TANGGA SELAMA SETAHUN TERAKHIR (DALAM RUPIAH)			
Rincian Penerimaan	Nilai (2)	Rincian Pengeluaran	Nilai (4)
1. Upah dan Gaji [Blok V.A Baris Jumlah Kolom (5) + (6) + (7)]	<input type="text"/>	1. Pengeluaran Konsumsi Rumah Tangga [Blok IV.3.3 Rincian 9 Kolom (3) dikali 12]	<input type="text"/>
2. Pendapatan/Surplus dari Usaha Rumah Tangga [Blok V.B Baris Jumlah Kolom (7)]	<input type="text"/>	2. Pendapatan Kepemilikan yang Dibayar [Blok V.D Baris Jumlah Kolom (3)]	<input type="text"/>
3. Pendapatan/Surplus dari Produksi/Rumah Tangga yang Dikonsumsi Sendiri [Blok V.C Baris Jumlah Kolom (4)]	<input type="text"/>	3. Transfer Berjalan (selain Aset) Dibayar [Blok V.E Baris Jumlah Kolom (4) + Kolom (5)]	<input type="text"/>
4. Pendapatan Kepemilikan yang Diterima [Blok V.D Baris Jumlah Kolom (2)]	<input type="text"/>	4. Transfer Modal/Aset Dibayar [Blok V.F Baris Jumlah Kolom (4) + Kolom (5)]	<input type="text"/>
5. Transfer Berjalan (selain aset) Diterima [Blok V.E Baris Jumlah Kolom (2) + Kolom (3)]	<input type="text"/>	5. Total Aset Netto [Blok V.G Rincian Jumlah Kolom (4)]	<input type="text"/>
6. Transfer Modal/Aset Diterima [Blok V.F Baris Jumlah Kolom (2) + Kolom (3)]	<input type="text"/>		<input type="text"/>
Jumlah	<input type="text"/>	Jumlah	<input type="text"/>
Selisih Penerimaan dan Pengeluaran [Jumlah Kolom (2) – Jumlah Kolom (4)]			

BLOK VII. TRANSAKSI KEUANGAN RUMAH TANGGA SELAMA SETAHUN TERAKHIR (DALAM RUPIAH)			
Rincian Penerimaan	Nilai (2)	Rincian Pengeluaran	Nilai (4)
1. Pengambilan Uang Tunai dan Tabungan	<input type="text"/>	1. Menyimpan Uang Tunai dan Menabung	<input type="text"/>
2. Meminjam Uang	<input type="text"/>	2. Membayar Hutang	<input type="text"/>
3. Menerima Pembayaran Kredit Barang	<input type="text"/>	3. Memberikan Kredit Barang	<input type="text"/>
4. Kredit Barang	<input type="text"/>	4. Membayar Kredit Barang	<input type="text"/>
5. Lainnya (Penggembalian Piutang, Mengadakan Barang, Mendapat Arisan, dll)	<input type="text"/>	5. Lainnya (Meminjamkan Uang, Menebus Barang, Gadaian, Membayar Arisan, dll)	<input type="text"/>
Jumlah	<input type="text"/>	Jumlah	<input type="text"/>
Selisih Transaksi Keuangan Rincian Pengeluaran dan Penerimaan [Jumlah Kolom (4) – Jumlah Kolom (2)]			

BLOK VIII. C A T A T A N

KUNJUNGAN I : TANGGAL: MULAI : : SELESAI : : KUNJUNGAN II : TANGGAL: MULAI : : SELESAI : : KUNJUNGAN III : TANGGAL: MULAI : : SELESAI : : KUNJUNGAN IV : TANGGAL: MULAI : : SELESAI : :

*) Kategori Lapangan Usaha

- | | |
|---|--|
| <ol style="list-style-type: none"> 1. Pertanian tanaman padi dan palawija 2. Hortikultura 3. Perkebunan 4. Perikanan 5. Peternakan 6. Kehutanan dan pertanian lainnya 7. Pertambangan dan penggalian 8. Industri pengolahan 9. Pengadaan listrik, gas, uap/air panas, dan udara dingin 10. Pengelolaan air, pengelolaan air limbah, pengelolaan dan daur ulang sampah, aktivitas remediasi 11. Konstruksi 12. Perdagangan besar dan eceran, reparasi, dan perawatan mobil dan sepeda motor 13. Pengangkutan dan pergudangan 14. Penyediaan akomodasi dan penyediaan makan minum | <ol style="list-style-type: none"> 15. Informasi dan komunikasi 16. Aktivitas keuangan dan asuransi 17. Real estate 18. Aktivitas profesional, ilmiah, dan teknis 19. Aktivitas penyewaan dan sewa guna tanpa hak opsi, ketenagakerjaan, agen perjalanan, dan penunjang usaha lainnya 20. Administrasi pemerintahan, pertahanan, dan jaminan sosial wajib 21. Pendidikan 22. Aktivitas kesehatan manusia dan aktivitas sosial 23. Kesenian, hiburan, dan rekreasi 24. Aktivitas jasa lainnya 25. Aktivitas rumah tangga sebagai pemberi kerja 26. Aktivitas badan internasional dan badan ekstra internasional lainnya |
|---|--|

**) Jenis Pekerjaan

- | | |
|---|--|
| <ol style="list-style-type: none"> 0. Tentara Nasional Indonesia (TNI) dan Kepolisian Negara Republik Indonesia (POLRI) 1. Manajer 2. Tenaga profesional 3. Teknisi dan asisten profesional 4. Tenaga tata usaha | <ol style="list-style-type: none"> 5. Tenaga usaha jasa dan tenaga penjualan 6. Pekerja terampil pertanian, kehutanan, dan perikanan 7. Pekerja pengolahan, kerajinan, dan yang berhubungan dengan itu 8. Operator dan perakitan mesin 9. Pekerja kasar |
|---|--|

Waktu selesai wawancara: : :

DATA

MENCERDASKAN BANGSA

Enlighten The Nation

<https://www.bps.go.id>



BADAN PUSAT STATISTIK
BPS-Statistics Indonesia

Jl. dr. Sutomo No. 6-8 Jakarta 10710
Telp.: +62 021 3841195, 3842508, 3810291-4, Fax.: +62 021 3857046
Homepage: <http://www.bps.go.id> E-mail: bpsHQ@bps.go.id

ISSN 1979-6242

